

# Ausgewählte Zahlen für die Bauwirtschaft



## Januar 2012

Erscheinungsfolge: monatlich  
Erschienen am 04.05.2012  
Artikelnummer: 1020210121014

Weitere Informationen zur Thematik dieser Publikation unter:  
Bauberichterstattung Tel.: +49 (0) 611 / 75 29 67, Bautätigkeit Tel.: +49 (0) 611 / 75 28 84  
[www.destatis.de/kontakt](http://www.destatis.de/kontakt)

© Statistisches Bundesamt, Wiesbaden 2012

Vervielfältigung und Verbreitung, auch auszugsweise, mit Quellenangabe gestattet.



## Inhaltsverzeichnis

- Startseite
- Gebietsstand
- Vorbemerkung
- Erläuterungen
- Allgemeiner Überblick

## Tabellenteil

### Bauberichterstattung

#### **1 Bauhauptgewerbe**

- 1.1 Langfristige Übersichten
- 1.2 Tätige Personen und Entgelte
  - 1.2.1 Deutschland
  - 1.2.2 Länder
  - 1.2.3 Länder / Jahresübersicht
- 1.3 Geleistete Arbeitsstunden
  - 1.3.1 Deutschland
  - 1.3.2 Länder
  - 1.3.3 Länder / Jahresübersicht
- 1.4 Gesamtumsatz und Baugewerblicher Umsatz
  - 1.4.1 Deutschland
  - 1.4.2 Länder
  - 1.4.3 Länder / Jahresübersicht
- 1.5 Auftragseingang nach Art der Bauten und Auftraggebern sowie Betriebssitz
  - 1.5.1 Deutschland
  - 1.5.2 Länder
  - 1.5.3 Länder / Jahresübersicht
- 1.6 Auftragsbestand nach Art der Bauten und Auftraggebern sowie Betriebssitz
  - 1.6.1 Deutschland
  - 1.6.2 Länder
  - 1.6.3 Länder / Jahresübersicht
- 1.7 Index des Auftragseingangs (Langfristige Übersichten)
- 1.8 Index des Auftragseingangs (Originalwerte)
- 1.9 Index des Auftragseingangs (Zeitreihenanalyse)
- 1.10 Index des Auftragsbestands (Langfristige Übersichten)
- 1.11 Index des Auftragsbestands (Originalwerte)
- 1.12 Index des Auftragsbestands (Zeitreihenanalyse)

#### **2 Baugewerbe gegliedert nach Wirtschaftszweigen**

- 2.1 Betriebe, tätige Personen und Umsatz seit Jahresbeginn im Bauhauptgewerbe
- 2.2 Betriebe, tätige Personen und Umsatz für den Monat im Bauhauptgewerbe
- 2.3 Beschäftigung und Umsatz im Bauhauptgewerbe
- 2.4 Betriebe, tätige Personen und Umsatz seit Jahresbeginn im Ausbaugewerbe
- 2.5 Betriebe, tätige Personen und Umsatz für das Quartal im Ausbaugewerbe
- 2.6 Betriebe, tätige Personen und Umsatz für das Quartal bei Bauträgern
- 2.7 Betriebe, tätige Personen und Umsatz seit Jahresbeginn bei Bauträgern

### Bautätigkeit

#### **3 Langfristige Übersichten**

- 3.1 Baugenehmigungen
  - 3.1.1 Hochbau insgesamt
  - 3.1.2 Fertigteilbau
  - 3.1.3 Durchschnittliche Kosten neuerrichteter Gebäude
- 3.2 Baufertigstellungen



- 4 Baugenehmigungen**
- 4.1 Monatliche Entwicklung
- 4.2 Hochbau insgesamt nach Gebäudearten und Bauherrengruppen
- 4.3 Fertigteilbau nach Gebäudearten und Bauherrengruppen
- 5 Vierteljährliche Entwicklung der Baugenehmigungen nach Raumordnungsregionen
- 6 Bauüberhang am Jahresende
- 7 Gebäude- und Wohnungsabgang

#### **Ergänzende Angaben für die Bauwirtschaft**

- 8 Indizes für das Produzierende Gewerbe**
- 8.1 Index des Umsatzes im Verarbeitenden Gewerbe (Wertindex)
- 8.2 Index des Umsatzes im Verarbeitenden Gewerbe (Volumenindex)
- 8.3 Produktionsindex für das Produzierende Gewerbe
- 9 Produktion ausgewählter Erzeugnisse im Produzierenden Gewerbe**  
Vierteljahresergebnisse
- 10 Bergbau und Verarbeitendes Gewerbe**  
Beschäftigung und Umsatz
- 11 Handwerk**  
Tätige Personen und Umsatz in Handwerksunternehmen nach ausgewählten WZ (Messzahlen)
- 12 Preise**
- 12.1 Ausgewählte Preisindizes für Bauwerke (Neubau)
  - 12.1.1 Wohn- und Nichtwohngebäude
  - 12.1.2 Sonstige Bauwerke
- 12.2 Kaufwerte für Bauland
- 12.3 Index der Erzeugerpreise ausgewählter gewerblicher Produkte
- 12.4 Preisindex Für Lebenshaltung
- 13 Löhne**
- 13.1 Durchschnittliche Verdienste und Arbeitszeiten in ausgewählten Wirtschaftszweigen  
Vollzeitbeschäftigte Arbeitnehmer
- 13.2 Index der tariflichen Stundenlöhne (Zeitlöhne) für männliche Arbeiter der höchsten Altersstufe
- 14 Geld und Kredit**
- 14.1 Kredite an private Haushalte und Renditen festverzinslicher inländischer Wertpapiere
- 14.2 Insolvenzen / Deutschland und nach Ländern
- 15 Betriebe, tätige Personen im Baugewerbe**
- 15.1 Bauhauptgewerbe
- 15.2 Ausbaugewerbe

#### **Anhang**

- 1 Hinweise auf ausgewählte Veröffentlichungen des Statistischen Bundesamtes, in denen Daten über die Bauwirtschaft in ausführlicherer Form dargestellt werden
- 2 Hinweise auf ausgewählte Veröffentlichungen anderer Stellen, in denen Daten über die Bauwirtschaft in ausführlicherer Form dargestellt werden



## Gebietsstand

Die Angaben für **Deutschland** beziehen sich auf die Bundesrepublik Deutschland nach dem Gebietsstand seit dem 3.10.1990.

## Maßeinheiten

|                |   |              |
|----------------|---|--------------|
| St             | = | Stunden      |
| Mill.          | = | Millionen    |
| %              | = | Prozent      |
| m <sup>2</sup> | = | Quadratmeter |
| m <sup>3</sup> | = | Kubikmeter   |
| t              | = | Tonne        |
| Std.           | = | Stunden      |

## Abkürzungen

|     |   |                           |
|-----|---|---------------------------|
| Vj  | = | Vierteljahr               |
| Hj  | = | Halbjahr                  |
| JD  | = | Jahresdurchschnitt        |
| MD  | = | Monatsdurchschnitt        |
| JS  | = | Jahressumme               |
| VJD | = | Vierteljahresdurchschnitt |

## Zeichenerklärung

|     |   |  |
|-----|---|--|
| 0   | = | Weniger als die Hälfte von 1 in der letzten besetzten Stelle, jedoch mehr als nichts |
| -   | = | nichts vorhanden   |
| .   | = | Zahlenwert unbekannt oder geheimzuhalten   |
| p   | = | vorläufig  |
| r   | = | berichtigte Zahl   |
| ... | = | Angabe fällt später an   |

## Auf- und Abrundungen

Abweichungen zwischen den Summen für gleiche Merkmale in verschiedenen Tabellen dieser Publikation ergeben sich aus aufbereitungstechnischen Gründen.



## Vorbemerkung

Das Veröffentlichungsprogramm des Statistischen Bundesamtes umfasst neben einer Vielzahl von Fachserien, die jeweils Ergebnisse einzelner Statistiken enthalten, einige Querschnittsveröffentlichungen, in denen Material aus verschiedenen Quellen problemorientiert dargeboten wird. Zu diesen themenbezogenen Veröffentlichungen gehört auch die vorliegende Publikation „Ausgewählte Zahlen für die Bauwirtschaft“, in der in benutzergerechter Form Zahlen für diesen wichtigen Wirtschaftsbereich zusammengetragen sind.

Die Veröffentlichung ist in drei Hauptteile gegliedert. An die Zahlen aus der Bauberichterstattung im ersten Teil schließen sich in einem zweiten Abschnitt Angaben über die Bautätigkeit an. Ein weiterer Abschnitt beinhaltet ausgewählte Ergebnisse anderer Statistiken, die ebenfalls Informationen über die Bauwirtschaft vermitteln. Dadurch wird ein Überblick über die gesamte Bauwirtschaft gegeben und zugleich eine möglichst vollständige Erfassung der Bautätigkeit vom Einsatz der Produktionsfaktoren bis hin zum fertigen Bauergebnis ermöglicht.

Über unsere Internetadresse: [www.destatis.de](http://www.destatis.de) finden sie ausführliche Qualitätsberichte unter der Rubrik Services/Publikationen zu den einzelnen Statistiken.

Die Tabellen aus den laufenden Statistiken enthalten im allgemeinen monatliche Angaben über einen Zeitraum von zwei Jahren. Außerdem sind jeweils Vergleichszahlen für zurückliegende Jahre aufgenommen. In einigen Fällen finden sich neben Bundesergebnissen auch Angaben für die Bundesländer.

Mit Beginn des Jahres 2009 wurde die Wirtschaftszweigklassifikation 2003 (WZ 2003) durch die neue WZ 2008 ersetzt. Diese „Klassifikation der Wirtschaftszweige – Ausgabe 2008“ (WZ 2008) ist die von der Europäischen Kommission genehmigte nationale Fassung der NACE Rev. 2 für die Bundesrepublik Deutschland.



## ERLÄUTERUNGEN

### Bauberichterstattung

Unter Mitwirkung aller Mitgliedstaaten der EU wurde eine Wirtschaftszweigklassifikation – die NACE<sup>1)</sup> Rev. 2 – erarbeitet und mit der Verordnung (EWG) Nr. 3037/90 des Rates der Europäischen Union vom 9. Oktober 1990<sup>2)</sup> als unmittelbar in allen Mitgliedstaaten geltendes Recht in Kraft gesetzt. Damit wird eine einheitliche Anwendung im gesamten EU-Raum gewährleistet.

Die „Klassifikation der Wirtschaftszweige - Ausgabe 2008“ (WZ 2008) ist die von der Europäischen Kommission genehmigte nationale Fassung der NACE Rev. 2 für die Bundesrepublik Deutschland.

Im Sinne des ProdGewStatG werden dem Bauhauptgewerbe die Gruppen „Bau von Gebäuden“ (WZ-Nr. 41.2), „Bau von Straßen und Bahnverkehrsstrecken“ (WZ-Nr. 42.1), „Leitungstiefbau und Kläranlagenbau“ (WZ-Nr. 42.2), „Sonstiger Tiefbau“ (WZ-Nr. 42.9), „Abbrucharbeiten und vorbereitende Baustellenarbeiten“ (WZ-Nr. 43.1) und „Sonstige spezialisierte Bautätigkeiten“ (WZ-Nr. 43.9) zugeordnet; zum Ausbaugewerbe werden die Gruppen „Bauinstallation“ (WZ-Nr. 43.2), „Sonstiger Ausbau“ (WZ-Nr. 43.3) und „Erschließung von Grundstücken, Bauträger“ (WZ-Nr. 41.1).

Die Bereiche Bauhauptgewerbe (WZ-Nr. 41.2, 42.1, 42.2, 42.9, 43.1 und 43.9) sowie Ausbaugewerbe (WZ-Nr. 43.2, 43.3) und Bauträger (41.1) werden in jeweils selbstständigen Erhebungen erfasst.

Zu dem Monatsbericht im Bereich des Bauhauptgewerbes melden die Baubetriebe von Unternehmen des Produzierenden Gewerbes mit 20 tätigen Personen und mehr, Baubetriebe mit 20 tätigen Personen und mehr von Unternehmen außerhalb des Produzierenden Gewerbes sowie alle Arbeitsgemeinschaften.

Im Bereich des Bauhauptgewerbes werden die erhobenen Daten – mit Ausnahme der gemeldeten Auftragseingänge und Auftragsbestände – auf Ergebnisse für alle Betriebe aufgeschätzt. Grundlage für die Aufschätzung sind die Ergebnisse der jährlich Ende Juni durchzuführenden Ergänzungserhebung.

Der Ergebnismachweis für den Bereich des Bauhauptgewerbes erfolgt sowohl für die aufgeschätzten Zahlen (Tabellen 1.1 bis 1.4) als auch für die nicht aufgeschätzten Ergebnisse des Monatsberichtsgebietes (Tabellen 2.1, 2.2, 2.3).

Auftragseingang und -bestand für Betriebe des Monatsberichtsgebietes werden in den Tabellen 1.5 bis 1.7 und die entsprechenden Indizes in den Tabellen 1.9 bis 1.14 nachgewiesen.

Das Aufschätzverfahren der im Bereich des Bauhauptgewerbes erhobenen Daten und seine Voraussetzungen werden im Folgenden erläutert:

Aus den Ergebnissen der Ergänzungserhebung in diesem Bereich stellen die Statistischen Landesämter jeweils für den Berichtsmonat Oktober die zum Monatsbericht meldepflichtigen Betriebe fest. Inzwischen neugegründete und die Abschneidegrenze überschreitende bzw. unterschreitende Betriebe werden ein- bzw. ausgeschlossen. Dieser jeweils ab Oktober neu abgegrenzte Berichtsgebiet bleibt dann ein Jahr lang insoweit konstant, als Über- oder Unterschreitungen der Abschneidegrenze nicht berücksichtigt werden. Änderungen im Berichtsgebiet ergeben sich nur durch Neugründungen oder Auflösungen von Betrieben.

Die Aufschätzung der Ergebnisse der monatlich meldenden Betriebe zu Ergebnissen für alle Betriebe erfolgt durch Multiplikation mit dem Quotienten  $\frac{\text{Ergebnis aller erfassten Betriebe}}{\text{Ergebnis der Betriebe des neuen Monatsberichtsgebietes}}$  und zwar auf der Grundlage der letzten Ergänzungserhebung.

Die Aufschätzung erfolgt Länderweise für die einzelnen Erhebungsmerkmale (u. a. Beschäftigtengruppen sowie Bauarten bei den geleisteten Arbeitsstunden und baugewerblichen Umsätzen).

Die so ermittelten Werte sind für die Berichtsmonate Oktober bis Februar endgültig, für die weiteren Monate bis einschließlich September des nächsten Jahres gelten sie als vorläufig.

Mit der neuen Bausaison und dem zunehmenden zeitlichen Abstand zur Juni-Erhebung treten in der Regel Änderungen in der Beschäftigtenzahl und Betriebsstruktur sowie in der Tätigkeit der Betriebe auf, die durch die Aufschätzung nur zum Teil erfasst werden können. Um diesen Mangel zu beheben, erfolgt eine nachträgliche Berichtigung an Hand der Ergebnisse der neuen Ergänzungserhebung. Der Berichtigungsfaktor, mit dem die monatlichen Zahlen nunmehr endgültig aufgeschätzt werden, entspricht dem Verhältnis:  $\frac{\text{Ergebnis aller erfassten Betriebe}}{\text{Ergebnis der Betriebe des bisherigen Monatsberichtsgebietes}}$

<sup>1)</sup> NACE – Nomenclature générale des activités économiques dans les Communautés européennes – Statistische Systematik der Wirtschaftszweige in der EuroEuropäischen Gemeinschaft.

<sup>2)</sup> NACE Rev. 1.1 mit Wirkung vom 1. Januar 2009 ersetzt durch NACE Rev. 2 (VERORDNUNG (EG) Nr. 1893/2006 DES EUROPÄISCHEN PARLAMENTS UND DES RATES vom 20. Dezember 2006)



Für den Monat Juni ergibt die Aufschätzung jetzt genau das Ergebnis der Ergänzungserhebung. Gleichzeitig wird erreicht, dass die Darstellung der Monate März bis Mai und Juli bis September an die aktuelle Entwicklung angepasst ist.

### **Der nächste Absatz gilt nur für die Oktoberpublikation!**

**In der Oktoberpublikation werden die, für die auf alle Betriebe aufgeschätzten Angaben, die nach dem dargestellten Aufschätzverfahren durchgeführte Jahreskorrektur, veröffentlicht. Die Angaben März bis September sind daher endgültig.**

In diesem Zusammenhang wird auf die Ergänzungserhebungen verwiesen, deren Ergebnisse in der Fachserie 4, Reihe 5.1 veröffentlicht werden.

Entsprechend der Verordnung zur Änderung statistischer Rechtsvorschriften (StatÄndV) vom 20. November 1996 (BGBl. I S. 1804) Artikel 2 § 2 wurde ab 1997 die Periodizität der Erhebung im Bereich des Bauhauptgewerbes von monatlich auf vierteljährlich verlängert.

Die vierteljährliche Erhebung im Bereich des Bauhauptgewerbes ist durch das ProdGewStatG auf 9000 Betriebe begrenzt (§ 4 Buchstabe C Ziffer I). Die in den Tabellen 2.4 und 2.5 ausgewiesene höhere Zahl von Betrieben enthält Aufschätzungen und umfasst damit den Kreis aller Betriebe mit 20 tätigen Personen und mehr.

### **Nachgewiesene Merkmale**

#### **Tätige Personen**

Tätige Inhaber, Mitinhaber, unbezahlt mithelfende Familienangehörige und alle Personen, die in einem arbeitsrechtlichen Verhältnis zum Baubetrieb stehen (Angestellte, Arbeiter und Auszubildende). Die Arbeiter sind in folgende Gruppen gegliedert: Facharbeiter (einschl. angestelltenversicherungspflichtiger Poliere, Schachtmeister und Meister); Fachwerker, Werker, Baumaschinisten und Arbeiter mit angelernten Spezialtätigkeiten, ferner gewerblich Auszubildende, Umschüler, Anlernlinge und Praktikanten. Die kaufmännischen und technischen Auszubildenden sind bei den kaufmännischen und technischen Angestellten ausgewiesen. Nachgewiesen wird der Beschäftigungsstand am Monatsende; bei größeren Zeiträumen der jeweilige Durchschnitt für die betreffenden Monate; für den Bereich Bauinstallation, Sonstiges Baugewerbe erfolgt der Nachweis am Quartalsende.

#### **Entgelte**

Bei den Entgelten ist die Summe der lohnsteuerpflichtigen Bruttobezüge (Bar- und Sachbezüge) anzugeben.

Diese Beträge verstehen sich ohne Arbeitgeberanteile zur Kranken-, Renten- und Arbeitslosenversicherung, ohne Beiträge zu den Sozialkassen des Baugewerbes, ohne Winterbau-Umlage, ohne Aufwendungen für die betriebliche Alters-, Invaliditäts- und Hinterbliebenenversorgung, ohne gezahltes Vorruhestandsgeld.

Den Entgelten sind auch die Bezüge von Gesellschaftern, Vorstandsmitgliedern und anderen leitenden Kräften zuzurechnen, soweit sie steuerlich als Einkünfte aus nichtselbstständiger Arbeit anzusehen sind.

#### **Geleistete Arbeitsstunden**

Alle von Inhabern, Angestellten, Arbeitern und Auszubildenden auf Baustellen, Bauhöfen und in Werkstätten tatsächlich geleisteten (nicht die bezahlten) Arbeitsstunden. Nicht einbezogen sind die für Bürotätigkeit geleisteten Arbeitsstunden.

#### **Umsatz (ohne Umsatzsteuer)**

Als Umsatz gelten die dem Finanzamt für die Umsatzsteuer zu meldenden steuerbaren Beträge im Bundesgebiet einschl. Umsatz aus Nachunternehmerleistung und Vergabe von Teilleistungen an Nachunternehmer. Ab Berichtsmonat Oktober 1990 erstrecken sich die Meldungen der Baubetriebe auf das Bundesgebiet nach dem Gebietsstand ab dem 3. Oktober 1990. Zum Umsatz zählen seit dem 1. Januar 1980 auch Anzahlungen für Teilleistungen oder Vorauszahlungen vor Ausführung der entsprechenden Lieferungen oder Leistungen<sup>3)</sup>.

Der Gesamtumsatz enthält außer dem baugewerblichen Umsatz (Umsatz aus Bauleistungen) die Handels- und sonstigen Umsätze. Hierzu zählen z. B. in der eigenen Bauleistung nicht abgerechnete Umsätze aus sonstigen eigenen Erzeugnissen (Baustoffe, Betonwaren u. dgl.), Umsätze aus Lohnarbeiten für Dritte und sonstigen Dienstleistungen sowie die Erlöse aus Vermietung und Verpachtung (einschl. Leasing) u.ä..



## Auftragseingang im Bereich Bauhauptgewerbe

Wert (ohne Umsatzsteuer) aller im Berichtsmonat vom Betrieb fest akzeptierten Aufträge für Bauleistungen. Um Doppelzählungen zu vermeiden, wird der Auftragseingang nur von dem Betrieb gemeldet, der den Bauauftrag ausführen wird, d.h. an Nachunternehmer zu vergebende Teile von Bauaufträgen werden nicht in die eigene Meldung einbezogen.

Für Deutschland werden die Indizes des Auftragseingangs auf Basis 2005 = 100 ermittelt.

Die Auftragseingänge werden im Rahmen der monatlichen Bauberichterstattung bei Betrieben mit im allgemeinen

20 tätigen Personen und mehr erfasst. Die Berechnung der Volumenindizes erfolgt durch Preisbereinigung der Wertindizes an Hand der jeweiligen Preisindexziffern für Bauleistungen.

## Auftragsbestand im Bereich Bauhauptgewerbe

Wert (ohne Umsatzsteuer) aller akzeptierten, noch nicht ausgeführten Aufträge für Bauleistungen am Ende des Berichtszeitraums.

Bei der Ermittlung des Auftragsbestandes wird vom Auftragswert bereits im Bau befindlicher Projekte der Teil abgesetzt, der produktions-technisch schon fertig gestellt ist (ohne Berücksichtigung der Abnahme oder Abrechnung).

Die Berechnung des Index des Auftragsbestandes erfolgt analog zur Berechnung des Index des Auftragseingangs.

## Besondere Ergebnisanzeige im Bereich Bauhauptgewerbe

Die Merkmale geleistete Stunden, baugewerblicher Umsatz, Auftragseingang und -bestand werden nach der Art der errichteten Bauten und z. T. nach Auftraggebern erhoben (siehe dazu die Übersicht).

### NACHWEIS DER ZUORDNUNG DER BAUARTEN ↔ AUFTRAGGEBER

in den Erhebungen der Betriebe im Bereich Bauhauptgewerbe

I. Bauart → Auftraggeber

II. Auftraggeber → Bauart

| Bauart                       | Auftraggeber / Auftraggebergruppe  |  |
|------------------------------|--|--|
| <b>Hochbau</b> <sup>1)</sup> | Wohnungsbau  | Ohne Nachweis des Auftraggebers  |
|                              | Gewerblicher und industrieller Hochbau, landwirtschaftlicher Bau <sup>3) 4)</sup>  |  |
|                              | Bauten für Körperschaften des öffentlichen Rechts (ohne Bauten für Organisationen des öffentlichen Rechts ohne Erwerbszweck) <sup>4)</sup> |  |
|                              | Bauten für Organisationen des öffentlichen und privaten Rechts ohne Erwerbszweck <sup>4)</sup>   |  |
| <b>Tiefbau</b> <sup>2)</sup> | Straßenbau   | Ohne Nachweis des Auftraggebers  |
|                              | Tiefbau (ohne Straßenbau)  | Gewerblicher und industrieller Bau   |
|                              |  | Bauten für Körperschaften des öffentlichen Rechts (einschließlich für Organisationen des öffentlichen und privaten Rechts ohne Erwerbszweck) <sup>4)</sup> |

| Auftraggeber / Auftraggebergruppe      |   | Bauart                |
|--|---|-----------------------|
| <b>Gewerblicher Bau</b>                | Private Auftraggeber <sup>5)</sup>  | Hochbau               |
|  |   | Tiefbau               |
| <b>Öffentlicher Bau</b>                | Körperschaften des öffentlichen Rechts (ohne Organisationen ohne Erwerbszweck)                                  | Hochbau               |
|  | Organisationen des öffentlichen und privaten Rechts ohne Erwerbszweck   | Hochbau               |
|  | Körperschaften des öffentl. Rechts (einschl. Organisationen des öffentl. und privaten Rechts ohne Erwerbszweck) | Tiefbau               |
| <b>Ohne Nachweis des Auftraggebers</b> | —   | Wohnungsbau (Hochbau) |
|  | —   | Straßenbau (Tiefbau)  |

<sup>1)</sup> Einschl. Landwirtschaftlicher Tiefbau.

<sup>2)</sup> Ohne Landwirtschaftlicher Tiefbau.

<sup>3)</sup> Wird bei der Ergebnisdarstellung zum gewerblichen Bau gerechnet.

<sup>4)</sup> Ohne Wohnungsbau.

<sup>5)</sup> Ohne Wohnungsbau, Straßenbau.



## **Bautätigkeit**

Die Bautätigkeitsstatistik, angeordnet durch das Gesetz über die Statistik der Bautätigkeit im Hochbau und die Fortschreibung des Wohnungsbestandes (Hochbaustatistikgesetz - HBauStatG) vom 5. Mai 1998 (BGBl. I S. 869), erstreckt sich auf genehmigungs- oder zustimmungsbedürftige sowie landesrechtlichen Verfahrensvorschriften unterliegende Baumaßnahmen im Hochbau, bei denen Wohnraum oder sonstiger Nutzraum geschaffen oder verändert wird sowie auf Gebäude und Gebäudeteile, deren Nutzung geändert wird. Außerdem wird zum Jahresende der Baufortschritt der genehmigten, aber noch nicht fertiggestellten Bauvorhaben (Bauüberhang) festgestellt.

## **Nachgewiesene Merkmale**

### **Gebäude**

Als Gebäude gelten gemäß der Systematik der Bauwerke selbstständig benutzbare, überdachte Bauwerke, die auf Dauer errichtet sind und von Menschen betreten werden können. Sie dienen dem Schutz von Menschen, Tieren oder Sachen. Hierbei kommt es auf die Umschließung durch Wände nicht an. Gebäude in diesem Sinne sind auch selbstständig benutzbare, unterirdische Bauwerke. Unterkünfte, wie z. B. Baracken, Gartenlauben, Behelfsheime u. dgl., die nur für begrenzte Dauer errichtet oder von geringem Wohnwert sind, werden – ebenso wie behelfsmäßige Nichtwohnbauten und freistehende selbstständige Konstruktionen – nicht erfasst.

### **Wohngebäude**

sind Gebäude, die mindestens zur Hälfte (gemessen an der Gesamtnutzfläche) Wohnzwecken dienen. Hierzu rechnen auch Ferien-, Sommer- und Wochenendhäuser.

### **Wohngebäude mit Eigentumswohnungen**

sind Wohngebäude, die ausschließlich, soweit nicht Teileigentum für Nichtwohnzwecke besteht, Wohneinheiten enthalten, an denen durch Eintragung im Wohnungsgrundbuch Sondereigentum nach den Vorschriften des Wohnungseigentumsgesetzes vom 30.7.1973 (BGBl. I S. 910) begründet worden ist oder werden soll.

### **Wohnheime**

sind Wohngebäude, in denen bestimmte Personengruppen gemeinschaftlich wohnen. Sie dienen primär dem Wohnen, können sowohl "Wohnungen" als auch "Sonstige Wohneinheiten" enthalten und besitzen Gemeinschaftseinrichtungen (z. B. Gemeinschaftsverpflegung, Gemeinschaftsräume).

### **Nichtwohngebäude**

sind Gebäude, die überwiegend für Nichtwohnzwecke (gemessen an der Gesamtnutzfläche) bestimmt sind. Im Nichtwohnbau werden Bagatellebauten – mit Ausnahme von Gebäuden mit Wohnraum – bis zu einem Volumen von 350 m<sup>3</sup> Rauminhalt oder 18 000 EUR (veranschlagte Kosten des Bauwerkes) nicht erfasst.

### **Infrastrukturgebäude**

Als Infrastrukturgebäude werden im Rahmen des Nichtwohnbaus im Wesentlichen nur Gebäude von unmittelbarem öffentlichen Interesse erfasst. Hierzu rechnen insbesondere Gebäude im Bildungs- und Kultursektor, im Gesundheits-, Sozial- und Verkehrswesen sowie im Bereich der Ver- und Entsorgung und der Freizeitgestaltung.

### **Fertigteilbau**

Ein Bauwerk gilt als Fertigteilbau, wenn geschosshohe oder raumbreite tragende Fertigteile für Außen- oder Innenwände verwendet werden. Hierzu zählen auch Gebäude, bei denen nur der überwiegende Teil der tragenden Konstruktion aus Fertigteilen besteht.

### **Rauminhalt**

Gemäß DIN 277 ergibt sich der Rauminhalt von Bauwerken durch deren Begrenzungsflächen. Berechnungsgrundlage sind die Grundrissflächen sowie die über den Grundrissebenen anzusetzenden Höhen (z. B. Gebäudehöhe, Geschosshöhe, Raumhöhe).

### **Nutzfläche**

Als Nutzfläche (ohne Wohnfläche; DIN 277) gilt derjenige Teil der Netto-Grundfläche (ohne Wohnfläche), welcher der Zweckbestimmung und Nutzung des Bauwerks dient. Zur Nutzfläche gehören die Grundflächen der Nutzungsarten Nr. 1 bis 7; nicht jedoch die Technische Funktionsfläche sowie die Verkehrsfläche.

### **Wohnfläche**

Die Wohnfläche von Wohnungen (entsprechend der II. Berechnungsverordnung) ist die Summe der anrechenbaren Grundflächen der Räume, die ausschließlich zu einer Wohnung gehören.

### **Wohnung**

Eine Wohnung besteht aus einem oder mehreren Räumen, welche die Führung eines Haushalts ermöglichen, darunter stets eine Küche oder ein Raum mit Kochgelegenheit. Eine Wohnung hat grundsätzlich einen eigenen abschließbaren Zugang unmittelbar vom Freien, von einem Treppenhaus oder einem Vorraum, ferner Wasserversorgung, Abguss und Toilette, die auch außerhalb des Wohnungsabschlusses liegen können.

### **Sonstige Wohneinheiten**

sind alle übrigen Wohneinheiten ohne Küche oder Kochnische. Zu ihnen zählen vor allem einzelne oder zusammenhängende Räume in Wohnheimen für die ständige wohnliche Unterbringung der Heimbewohner.

### **Kosten des Bauwerkes**

Als Kosten des Bauwerkes werden die zum Zeitpunkt der Baugenehmigung veranschlagten Kosten der Baukonstruktion (einschließlich Erdarbeiten), die Kosten der Installation, deren betriebstechnische Anlagen und die Kosten für betriebliche Einbauten sowie für besondere Bauausführungen erfasst. Sie schließen die Umsatzsteuer ein.

Statistisches Bundesamt, Ausgewählte Zahlen Bau, 01/2012



## **Ergänzende Angaben für die Bauwirtschaft <sup>1)</sup>**

(Erläuterungen zu den einzelnen Tabellen)

Mit Beginn des Jahres 2009 wird die Wirtschaftszweigklassifikation 2003 (WZ 2003) durch die neue „Klassifikation der Wirtschaftszweige – Ausgabe 2008“ (WZ 2008) ersetzt. Ebenso wird das „Systematische Güterverzeichnis für Produktionsstatistiken, Ausgabe 2002“ auf die Ausgabe 2009 (GP 2009) umgestellt. Die Tabellen werden stufenweise an die neuen Klassifikationen angepasst. Die noch nicht umgestellten Tabellen basieren – soweit eine Zuordnung nach Wirtschaftszweigen erfolgt – auf der Klassifikation, die auf der jeweiligen Tabelle angegeben ist.

### **8 Indizes für das Produzierende Gewerbe**

#### **8.1 Index des Umsatzes im Verarbeitenden Gewerbe (Wertindex)**

Umsatz (ohne Mehrwertsteuer) der in der monatlichen Berichterstattung erfassten Betriebe ausgewählter Wirtschaftszweige des Verarbeitenden Gewerbes mit im allgemeinen 50 tätigen Personen und mehr.

#### **8.2 Index des Umsatzes im Verarbeitenden Gewerbe (Volumenindex)**

Für die Berechnung preisbereinigter Umsatzmessaufzeichnungen werden Messzahlen der Erzeugerpreise gewerblicher Produkte verwendet.

#### **8.3 Produktionsindex für das Produzierende Gewerbe**

Berechnet zur Basis 2005 auf repräsentativer Grundlage unter Ausschaltung der Preisveränderungen.

### **9 Produktion ausgewählter Erzeugnisse im Produzierenden Gewerbe**

Ergebnisse der vierteljährlichen Produktionsstatistik für zum Absatz bestimmte Waren bzw. Warenarten in der Gliederung des „Systematischen Güterverzeichnisses für Produktionsstatistiken, Ausgabe 2009 (GP2009)“.

### **10 Bergbau und Gewinnung von Steinen und Erden; Verarbeitendes Gewerbe**

Ergebnisse des Monatsberichts für Betriebe im Bergbau und im Verarbeitenden Gewerbe. Der Berichtskreis umfasst Betriebe von Unternehmen mit im allgemeinen 50 tätigen Personen und mehr einschließlich Handwerk.

### **11 Handwerk**

Ergebnisse der vierteljährlichen repräsentativen Handwerksberichterstattung (HwB). Die Auswahlgesamtheit für die Stichprobe der HwB setzt sich zum einen aus bei der Handwerkszählung 1995 erfassten Unternehmen und zum anderen aus den (echten) Neuzugängen in die Handwerksrolle nach dem Stichtag der Handwerkszählung zusammen.

Bei der Berechnung der Messzahlen wird intern auf Absolutwerte zurückgegriffen.

### **12 Preise**

#### **12.1 Ausgewählte Preisindizes für Bauwerke**

Die vierteljährlich ermittelten Baupreise sind Preise für einzelne Bauleistungen und stammen aus Abschlüssen zwischen Bauherren und Bauunternehmern.

Die Berechnung des Index erfolgt auf der Basis 2005 = 100.

#### **12.2 Kaufwerte für Bauland**

Erhebungsgegenstand sind die Verkäufe von unbebauten Grundstücken mit einer Größe von 100 m<sup>2</sup> und mehr, soweit sie in den Baugebieten der Gemeinden des Bundesgebietes liegen und somit Baulandeigenschaft besitzen. Die für die Statistik erforderlichen Erhebungsmerkmale zur Ermittlung der durchschnittlichen Kaufwerte werden den Grundstückskaufverträgen entnommen. Auskunftspflichtig dafür sind die Finanzämter oder die Geschäftsstellen der Gutachterausschüsse für Grundstückswerte.

#### **12.3 Index der Erzeugerpreise ausgewählter gewerblicher Produkte**

Die Messzahlen beruhen auf Verkaufspreisen, die monatlich bei den Erzeugerfirmen erhoben werden. Änderungen dieser Preise, die auf Qualitätsunterschieden oder auf geänderten Lieferungs- und Zahlungsbedingungen beruhen, werden bei der Berechnung der Messzahlen ausgeschaltet.

#### **12.4 Preisindex für die Lebenshaltung - Deutschland -**

Die Mieten der im Preisindex für die Lebenshaltung aller privaten Haushalte erfassten Wohnungsarten verstehen sich einschließlich Nebenkosten wie Kanalisation, Straßenreinigung, Müllabfuhr, Kaminreinigung, Treppenhausbeleuchtung und Wasserverbrauch (Nettokaltmiete und kalte Betriebskosten – Bruttokaltmiete).

<sup>1)</sup> Ausführliche fachliche und methodische Hinweise zu den nachfolgenden Statistiken enthalten die jeweiligen Fachveröffentlichungen (siehe Anhang).



## **13 Entgelte**

### **13.1 Durchschnittliche Arbeitszeiten und Verdienste der vollzeitbeschäftigten Arbeitnehmer in ausgewählten Gewerbegruppen**

Die nachgewiesenen Wochenarbeitszeiten, Bruttostunden- und Bruttomonatsverdienste für die Arbeitnehmer sind Durchschnittsangaben je vollzeitbeschäftigtem Arbeitnehmer. Die Erhebung wird auf repräsentativer Grundlage durchgeführt, wobei im allgemeinen etwa 13 % der Betriebe mit 10 tätigen Personen und mehr (im Hoch- und Tiefbau mit 5 tätigen Personen und mehr) erfasst werden. Bei der Erhebung werden keine individuellen Angaben für einzelne Arbeitnehmer, sondern die aus der betrieblichen Abrechnung anfallenden Lohnsummen für jeweils ganze Arbeitsgruppen erfragt (Summenmethode).

### **13.2 Index der tariflichen Stundenlöhne (Zeitlohn) für männliche Arbeiter in der höchsten tarifmäßigen Altersstufe**

Die Indexberechnungen bauen auf sämtlichen Lohn- bzw. Gehaltsgruppen eines Tarifvertrages auf. Tarifierhöhungen, die nicht linear, sondern in unterschiedlicher Höhe für die einzelnen Gruppen erfolgen, kommen also ihrer tatsächlichen Bedeutung entsprechend in den Ergebnissen zum Ausdruck.

Die Indizes werden nach der Formel von Laspeyres berechnet, d.h. sie messen die reine Tarifierwicklung unter Ausschaltung von Änderungen in der Beschäftigungsstruktur. Die Wertgewichte für die Wägung werden durch Multiplikation der Beschäftigtenzahlen im Basisjahr mit dem Tarifsatz im Basisjahr gewonnen.

## **14 Geld und Kredit**

### **14.1 Hypothekarkreditzinsen sowie Renditen festverzinslicher inländischer Wertpapiere**

Monatliche Darstellung der Durchschnittszinssätze und der Streubreite der Effektivverzinsung von Hypothekarkrediten auf Wohngrundstücke sowie der Umlaufrenditen von tarifbesteuerten festverzinslichen Wertpapieren an Hand der Veröffentlichungen der Deutschen Bundesbank.

### **14.2 Insolvenzen**

Insolvenzverfahren = beantragte Konkursverfahren plus eröffnete Vergleichsverfahren abzüglich Anschlusskonkurse. Anschlusskonkurse = beantragte Konkursverfahren, die als eröffnete Vergleichsverfahren bereits statistisch erfasst wurden.

## **15 Betriebe und tätige Personen im Baugewerbe**

### **15.1 Ergebnisse der Jahreserhebung im Bauhauptgewerbe**

### **15.2 Ergebnisse der Jahreserhebung im Ausbaugewerbe**

## **Anhang**

Hinweise auf ausgewählte Veröffentlichungen des Statistischen Bundesamtes, in denen Daten über die Bauwirtschaft in ausführlicherer Form dargestellt werden.

Hinweise auf ausgewählte Veröffentlichungen anderer Stellen, in denen Daten über die Bauwirtschaft in ausführlicherer Form dargestellt werden.



## Allgemeiner Überblick

### Deutschland

Ergebnisse der Bauberichterstattung <sup>1)</sup>

| Gegenstand der Nachweisführung | Einheit | Januar 2012 | Dezember 2011 | Januar 2011 | Januar bis Dezember 2011 | Januar 2012                      |             | Januar bis Dezember 2011 |
|--------------------------------|---------|-------------|---------------|-------------|--------------------------|----------------------------------|-------------|--------------------------|
|                                |         |             |               |             |                          | Veränderung in Prozent gegenüber |             |                          |
|                                |         |             |               |             |                          | Dezember 2011                    | Januar 2011 | Januar bis Dezember 2010 |

#### Bauhauptgewerbe - Alle Betriebe -

|                                      |            |        |        |        |         |        |      |      |
|--------------------------------------|------------|--------|--------|--------|---------|--------|------|------|
| Tätige Personen im Baugewerbe        | 1 000      | 705    | 731    | 687    | 734     | - 3,6  | 2,6  | 2,6  |
| Geleistete Arbeitsstunden            | 1000 Std   | 50 451 | 59 732 | 46 066 | 911 703 | - 15,5 | 9,5  | 11,3 |
| dar.: Wohnungsbau                    | 1000 Std   | 21 760 | 24 919 | 18 958 | 371 188 | - 12,7 | 14,8 | 15,4 |
| Gewerblicher Bau                     | 1000 Std   | 17 447 | 19 479 | 16 015 | 286 645 | - 10,4 | 8,9  | 10,8 |
| Öffentl. u. Straßenbau               | 1000 Std   | 11 244 | 15 334 | 11 093 | 253 870 | - 26,7 | 1,4  | 6,3  |
| Hochbau                              | 1000 Std   | 35 352 | 39 310 | 31 901 | 586 622 | - 10,1 | 10,8 | 11,7 |
| Tiefbau                              | 1000 Std   | 15 099 | 20 422 | 14 165 | 325 081 | - 26,1 | 6,6  | 10,6 |
| Baugewerblicher Umsatz <sup>3)</sup> | Mill. EUR  | 4 341  | 9 297  | 3 632  | 92 192  | - 53,3 | 19,5 | 12,5 |
| dar.: Wohnungsbau                    | Mill. EUR  | 1 595  | 3 215  | 1 240  | 30 950  | - 50,4 | 28,6 | 17,7 |
| Gewerblicher Bau                     | Mill. EUR  | 1 707  | 3 445  | 1 409  | 33 645  | - 50,5 | 21,2 | 13,9 |
| Öffentl. u. Straßenbau               | Mill. EUR  | 1 039  | 2 638  | 983    | 27 597  | - 60,6 | 5,7  | 5,8  |
| Hochbau                              | Mill. EUR  | 3 010  | 5 878  | 2 502  | 57 833  | - 48,8 | 20,3 | 13,6 |
| Tiefbau                              | Mill. EUR  | 1 331  | 3 420  | 1 130  | 34 359  | - 61,1 | 17,8 | 10,8 |
| Produktionsindex<br>(Originalwert)   | 2005 = 100 | 82,2   | 97,4   | 74,3   | 123,4   | - 15,6 | 10,6 | 41,0 |
| Arbeitstage                          | Anzahl     | 21     | 21     | 21     |         |        |      |      |

#### Bauhauptgewerbe - Betriebe des Monatsberichtsgebietes - <sup>2)</sup>

|                                      |           |        |        |        |         |        |      |       |
|--------------------------------------|-----------|--------|--------|--------|---------|--------|------|-------|
| Tätige Personen im Baugewerbe        | 1 000     | 383    | 397    | 371    | 389     | - 3,6  | 3,3  | 3,0   |
| Geleistete Arbeitsstunden            | 1000 Std  | 26 386 | 31 988 | 24 480 | 479 964 | - 17,5 | 7,8  | 9,9   |
| Baugewerblicher Umsatz <sup>3)</sup> | Mill. EUR | 2 797  | 6 129  | 2 359  | 60 047  | - 54,4 | 18,5 | 12,3  |
| Auftragseingang                      | Mill. EUR | 3 274  | 3 840  | 2 761  | 51 036  | - 14,7 | 18,6 | 7,3   |
| dar.: Wohnungsbau                    | Mill. EUR | 658    | 810    | 488    | 9 523   | - 18,8 | 34,8 | 20,9  |
| Gewerblicher Bau                     | Mill. EUR | 1 569  | 1 769  | 1 395  | 22 650  | - 11,3 | 12,4 | 13,0  |
| Öffentl. u. Straßenbau               | Mill. EUR | 1 047  | 1 261  | 877    | 18 863  | - 17,0 | 19,4 | - 3,9 |
| Hochbau                              | Mill. EUR | 1 810  | 2 120  | 1 548  | 26 709  | - 14,6 | 16,9 | 12,4  |
| Tiefbau                              | Mill. EUR | 1 464  | 1 720  | 1 212  | 24 327  | - 14,9 | 20,7 | 2,2   |

1) Siehe Erläuterungen zu den Monatsberichten für das Bauhauptgewerbe.

2) Betriebe mit i.d.R. 20 tätigen Personen und mehr.

3) Ohne Umsatzsteuer.



## Allgemeiner Überblick

### Deutschland

Ergebnisse der Bauberichterstattung <sup>1)</sup>

| Gegenstand der Nachweisführung | Einheit | 4. Vierteljahr 2011 | 3. Vierteljahr 2011 | 4. Vierteljahr 2010 | Jahr 2011 | 4. Vierteljahr 2011              |                     | Jahr 2011 |
|--------------------------------|---------|---------------------|---------------------|---------------------|-----------|----------------------------------|---------------------|-----------|
|                                |         |                     |                     |                     |           | Veränderung in Prozent gegenüber |                     |           |
|                                |         |                     |                     |                     |           | 3. Vierteljahr 2011              | 4. Vierteljahr 2010 | Jahr 2010 |

### Baugewerbe - Betriebe des Monats- bzw. Vierteljahresberichtskreises - <sup>2)</sup>

#### Insgesamt

|   |           |         |         |         |         |      |      |      |
|---|-----------|---------|---------|---------|---------|------|------|------|
| Tätige Personen im Baugewerbe <sup>3)</sup> | 1 000     | 699     | 700     | 677     | 689     | -0,2 | 3,3  | 3,2  |
| Geleistete Arbeitsstunden                   | 1000 Std  | 221 071 | 231 876 | 206 584 | 862 212 | -4,7 | 7,0  | 7,5  |
| Baugewerblicher Umsatz <sup>4)</sup>        | Mill. EUR | 30 297  | 25 964  | 27 125  | 95 836  | 16,7 | 11,7 | 11,1 |

#### Bauhauptgewerbe <sup>2)</sup>

|   |           |         |         |         |         |      |      |      |
|---|-----------|---------|---------|---------|---------|------|------|------|
| Tätige Personen im Baugewerbe <sup>3)</sup> | 1 000     | 397     | 395     | 385     | 389     | 0,4  | 3,1  | 3,0  |
| Geleistete Arbeitsstunden                   | 1000 Std  | 123 469 | 133 637 | 112 414 | 479 941 | -7,6 | 9,8  | 9,9  |
| Baugewerblicher Umsatz <sup>4)</sup>        | Mill. EUR | 18 569  | 16 842  | 16 581  | 60 047  | 10,2 | 12,0 | 12,3 |

#### Ausbaugewerbe <sup>2)</sup>

|   |           |        |        |        |         |      |      |     |
|---|-----------|--------|--------|--------|---------|------|------|-----|
| Tätige Personen im Baugewerbe <sup>3)</sup> | 1 000     | 302    | 305    | 292    | 300     | -1,0 | 3,6  | 3,5 |
| Geleistete Arbeitsstunden                   | 1000 Std  | 97 602 | 98 239 | 94 170 | 382 271 | -0,6 | 3,6  | 4,5 |
| Baugewerblicher Umsatz <sup>4)</sup>        | Mill. EUR | 11 729 | 9 122  | 10 543 | 35 789  | 28,6 | 11,2 | 9,0 |

1) Siehe Erläuterungen zu den Monats- bzw. Vierteljahresberichten für Bauhauptgewerbe, Ausbaugewerbe.

2) Betriebe mit i.d.R. 20 tätigen Personen und mehr.

3) Am Ende des Vierteljahres.

4) Ohne Umsatzsteuer.



## Allgemeiner Überblick

### Ergebnisse der Bautätigkeitsstatistik

#### Deutschland

Im Zeitraum 01.01. - 31.01.2012 wurden insgesamt 13 911 Genehmigungen zum Bau von Wohnungen in Wohn- und Nichtwohngebäuden erteilt. Dies entspricht einer Abnahme um 6,5 % zum Vergleichszeitraum des Vorjahres. Die Zahl der Wohnungen in neuen Gebäuden beläuft sich auf 11 997. Darunter waren 5 358 Wohnungen in Wohngebäuden mit einer Wohnung, 984 Wohnungen in Wohngebäuden mit zwei Wohnungen und 4 718 Wohnungen in Wohngebäuden mit 3 und mehr Wohnungen. Hierbei war der höchste Rückgang bei den Ein- und Mehrfamilienhäusern (-12,3/-12,4 %) zu verzeichnen.

Davon entfielen auf Wohngebäude 7,1 Mill. Kubikmeter Rauminhalt und 1,9 Mrd. Euro veranschlagte Baukosten. Für Nichtwohngebäude wurden Baukosten in Höhe von 1,6 Mrd. Euro veranschlagt, wobei der Rauminhalt 13,1 Mill. Kubikmeter betrug.

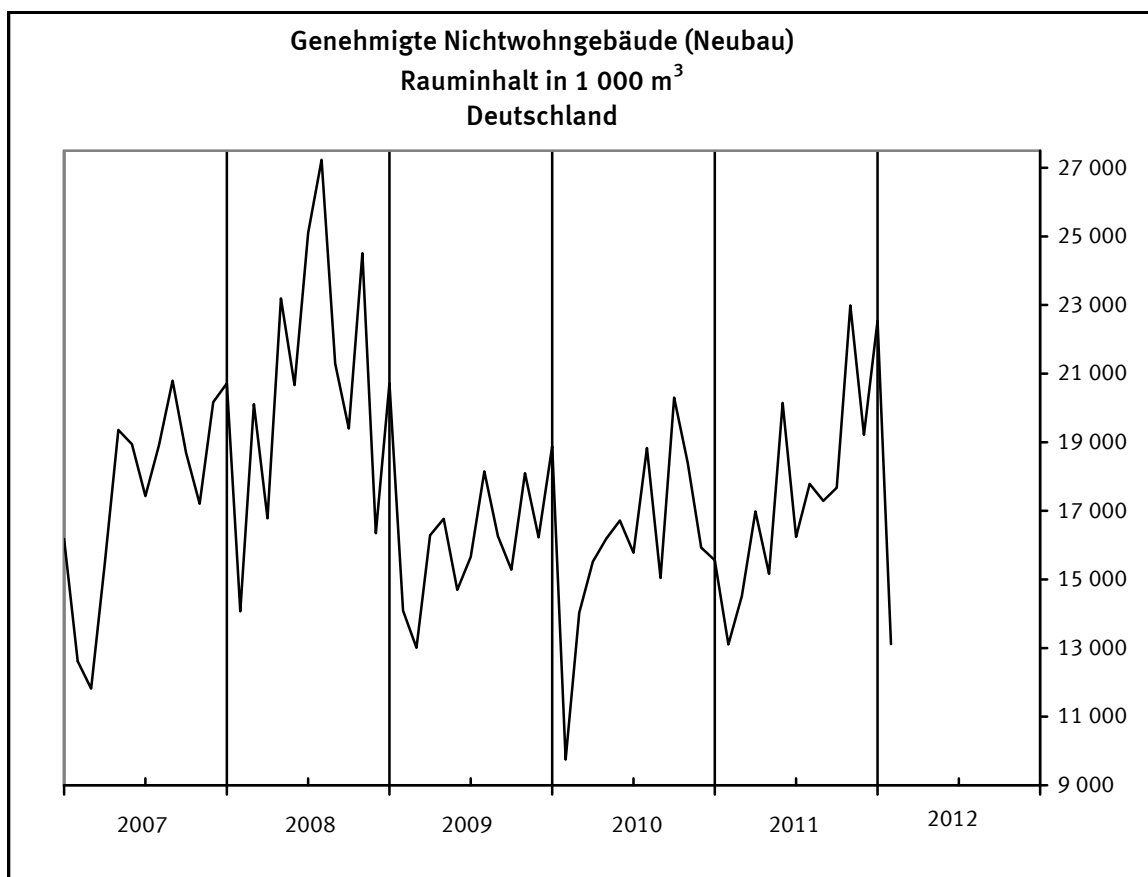
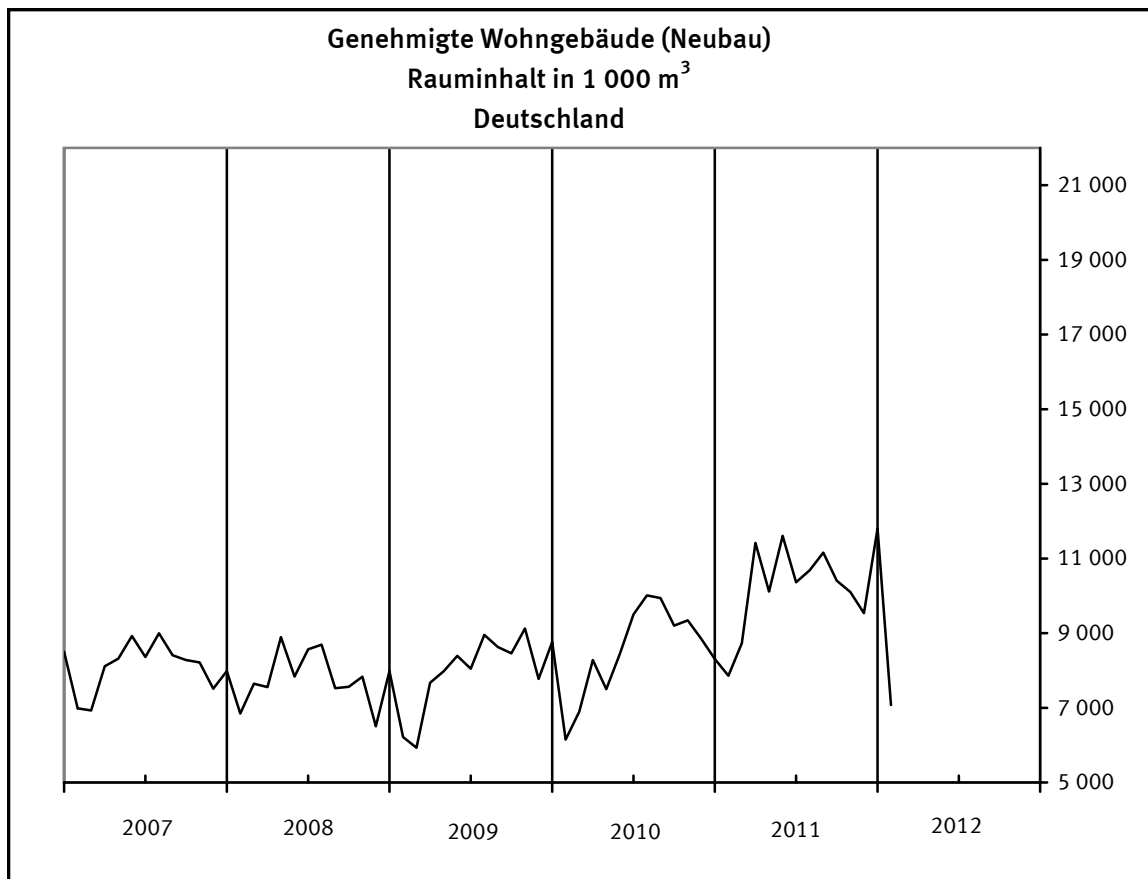
Für öffentliche Bauherren wurden 1,0 Mill. Kubikmeter umbauter Raum genehmigt (- 34,2 %). Bei den nichtöffentlichen Bauherren steigerte sich dagegen der genehmigte umbaute Raum um 4,5 % gegenüber dem Vorjahreszeitraum.

Die genehmigten neuen Wohn- und Nichtwohngebäude umfassten einen Rauminhalt von 20,2 Mill. Kubikmetern; die veranschlagten Baukosten beliefen sich auf 3,5 Mrd. Euro.

| Genehmigungen   | Einheit              | Januar  |         | Veränderung gegenüber Vorjahres-zeitraum |
|---|----------------------|---------|---------|--|
|   |                      | 2011    | 2012    |  |
|   |                      | Absolut |         | %  |
| Genehmigte Wohnungen in Wohn- und Nichtwohngebäuden (Baumßnahmen insgesamt) | Anzahl               | 14 884  | 13 911  | - 6,5                                    |
| darunter: Wohnungen in neuen Gebäuden                                       | Anzahl               | 12 978  | 11 997  | - 7,6                                    |
| darunter: Wohnungen in Wohngebäuden   |                      |         |         |  |
| mit 1 Wohnung   | Anzahl               | 6 106   | 5 358   | - 12,3                                   |
| mit 2 Wohnungen   | Anzahl               | 996     | 984     | - 1,2                                    |
| mit 3 und mehr Wohnungen  | Anzahl               | 5 384   | 4 718   | - 12,4                                   |
| Genehmigte Wohn- und Nichtwohngebäude (Errichtung neuer Gebäude)            | 1 000 m <sup>3</sup> | 20 967  | 20 191  | - 3,7                                    |
|   | Mill. EUR            | 3 463,8 | 3 482,4 | 0,5                                      |
| davon: Genehmigte Wohngebäude   | 1 000 m <sup>3</sup> | 7 861   | 7 077   | - 10,0                                   |
|   | Mill. EUR            | 2 022,6 | 1 908,1 | - 5,7                                    |
| Genehmigte Nichtwohngebäude   | 1 000 m <sup>3</sup> | 13 106  | 13 114  | 0,1                                      |
|   | Mill. EUR            | 1 441,2 | 1 574,3 | 9,2                                      |
| davon: öffentliche Bauherren (einschl. Organisationen ohne Erwerbszweck)    | 1 000 m <sup>3</sup> | 1 503   | 989     | - 34,2                                   |
|   | Mill. EUR            | 402,4   | 317,4   | - 21,1                                   |
| nichtöffentliche Bauherren (Unternehmen und private Haushalte)              | 1 000 m <sup>3</sup> | 11 603  | 12 125  | 4,5                                      |
|   | Mill. EUR            | 1 038,8 | 1 256,9 | 21,0                                     |

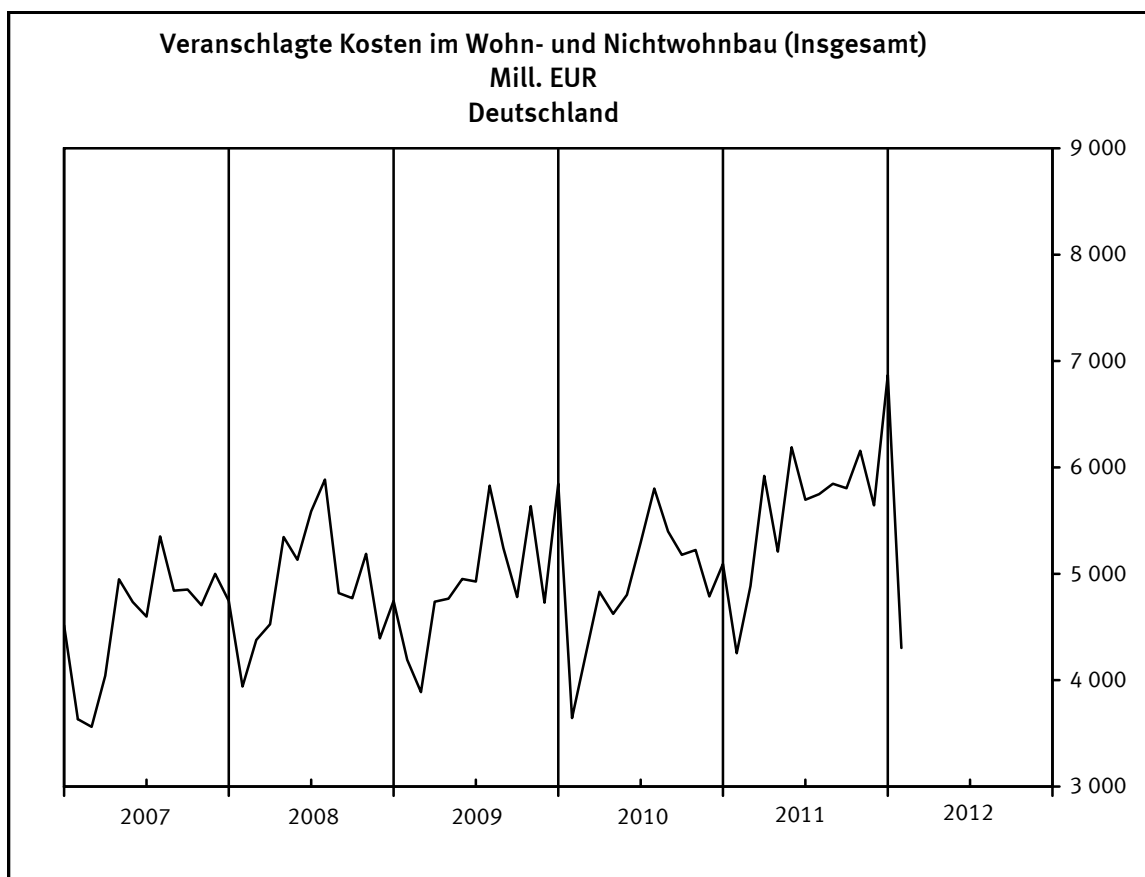
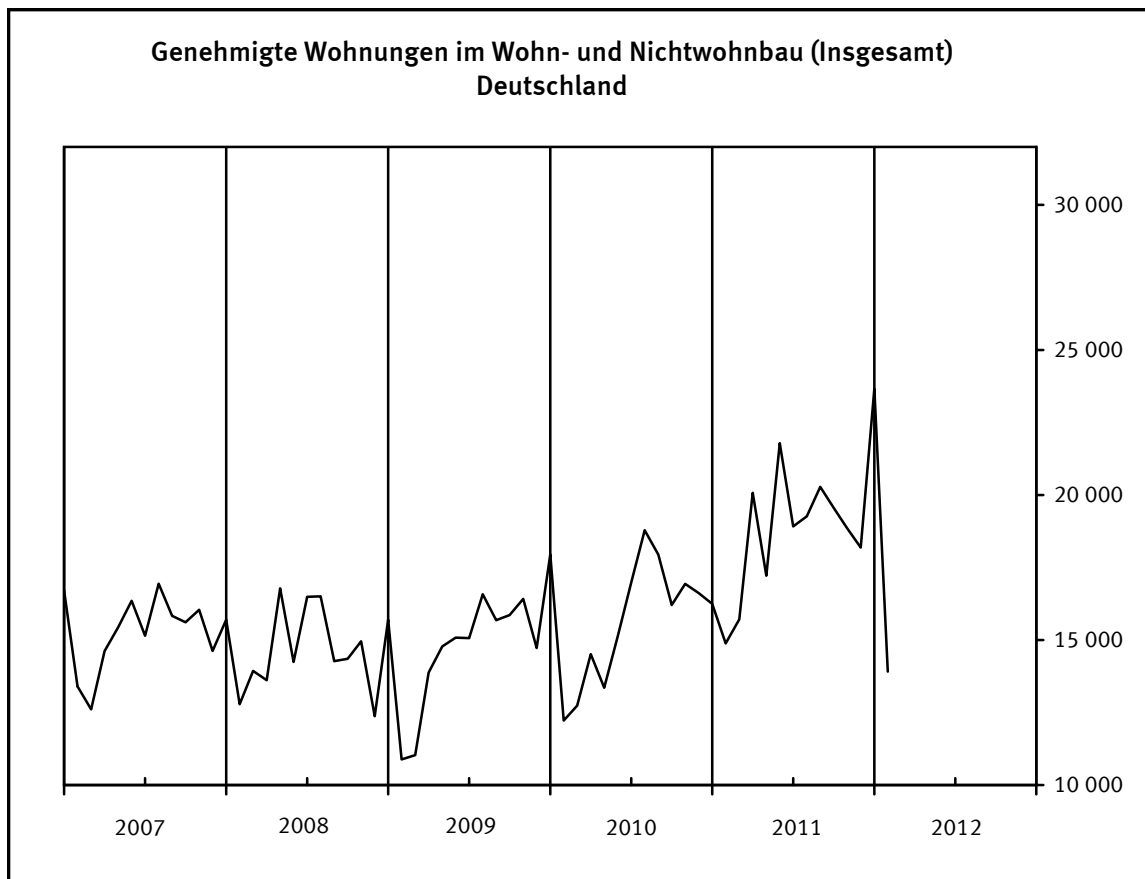


# Bautätigkeit



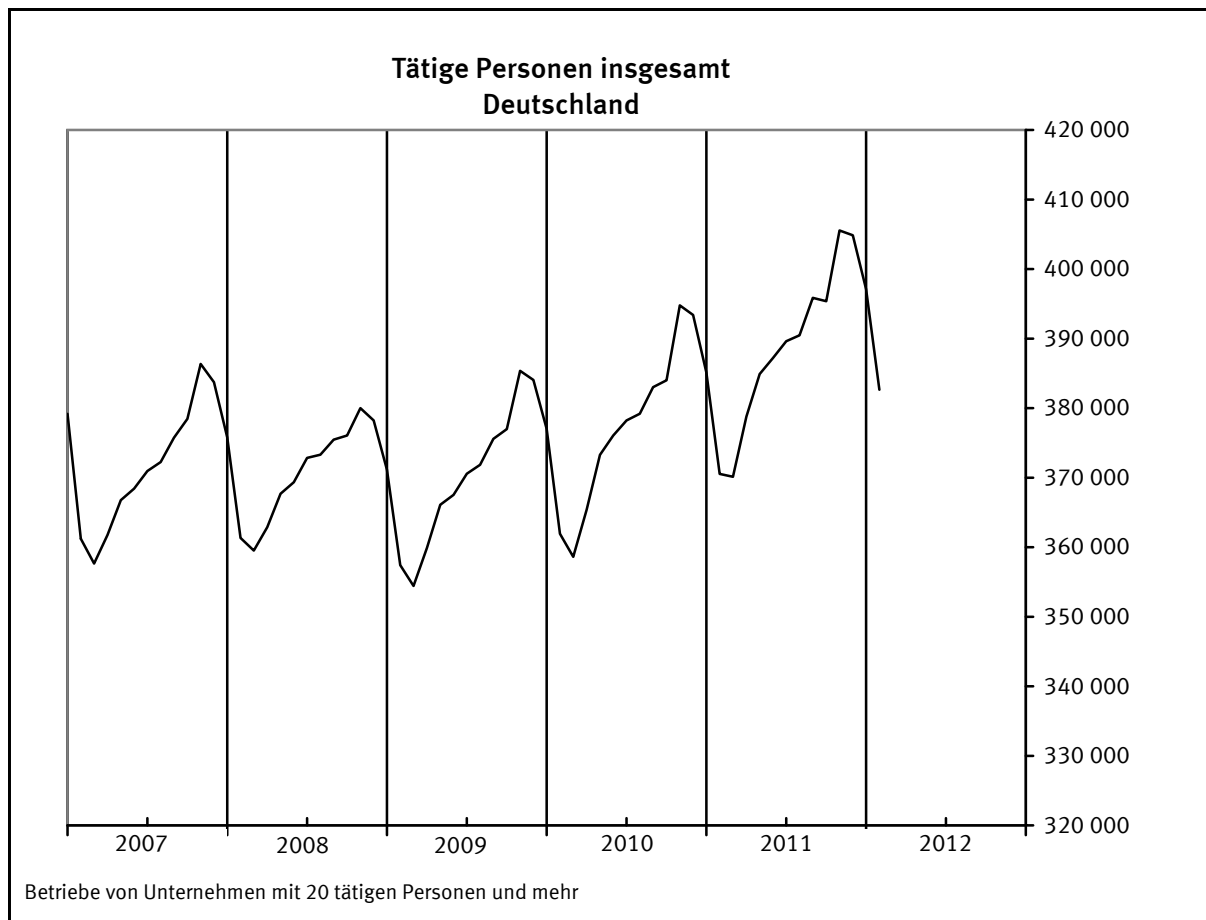
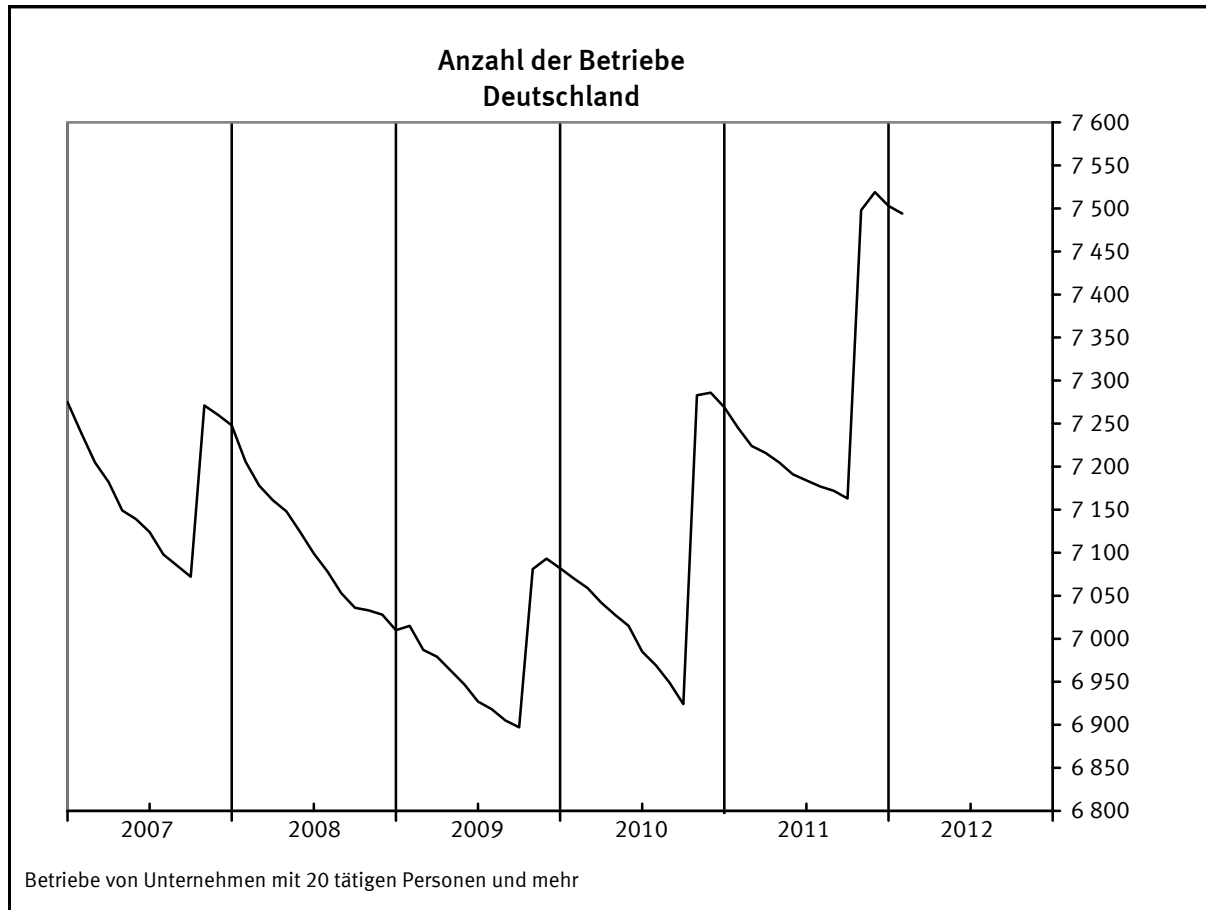


# Bautätigkeit



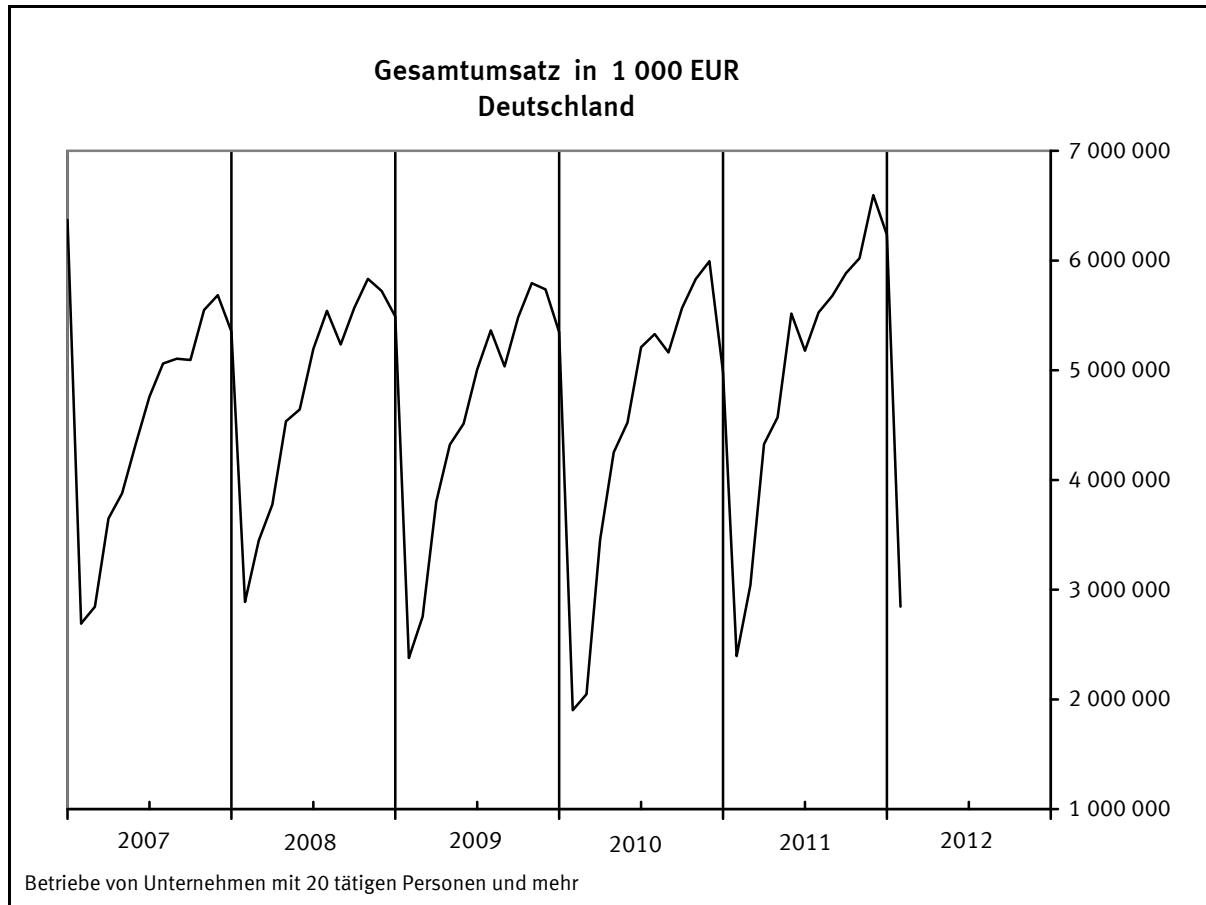
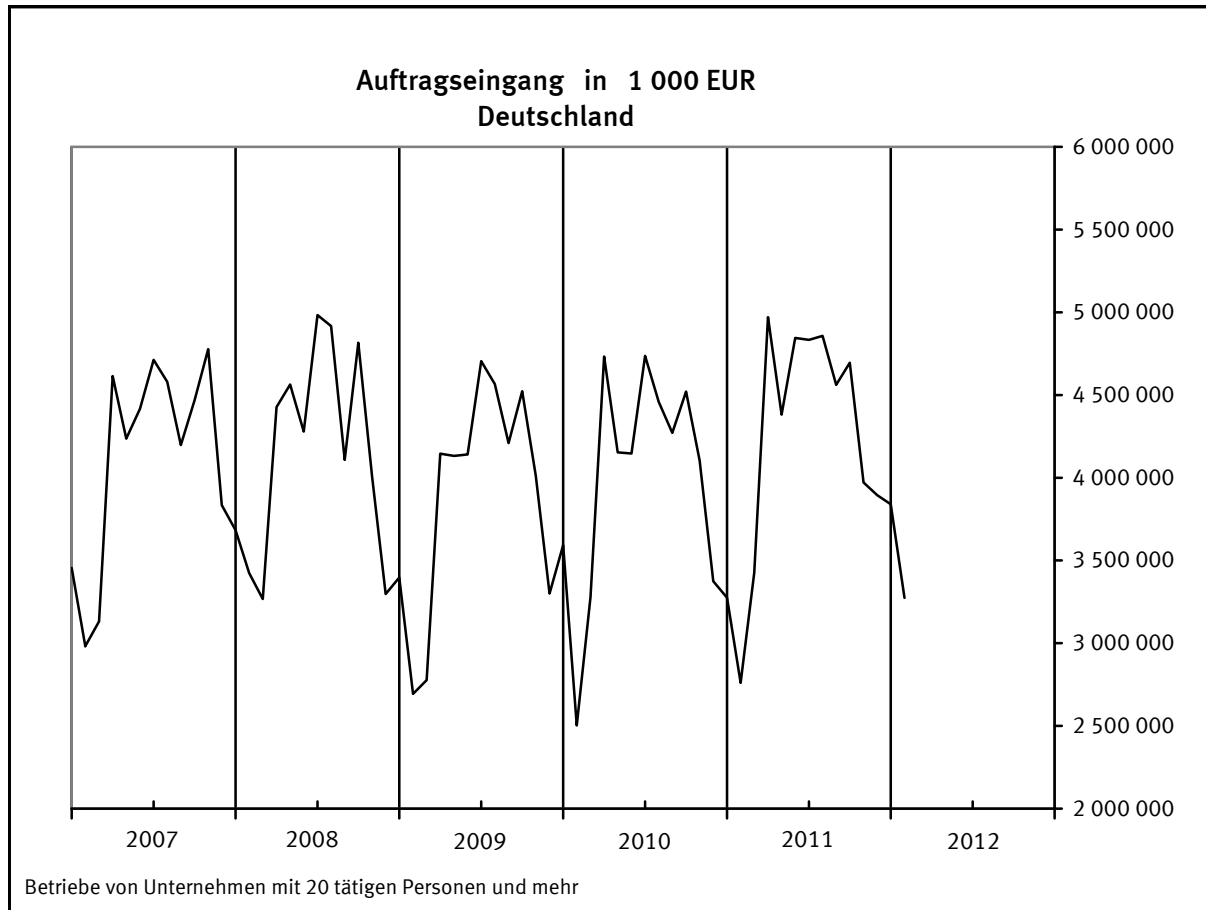


## Bauhauptgewerbe



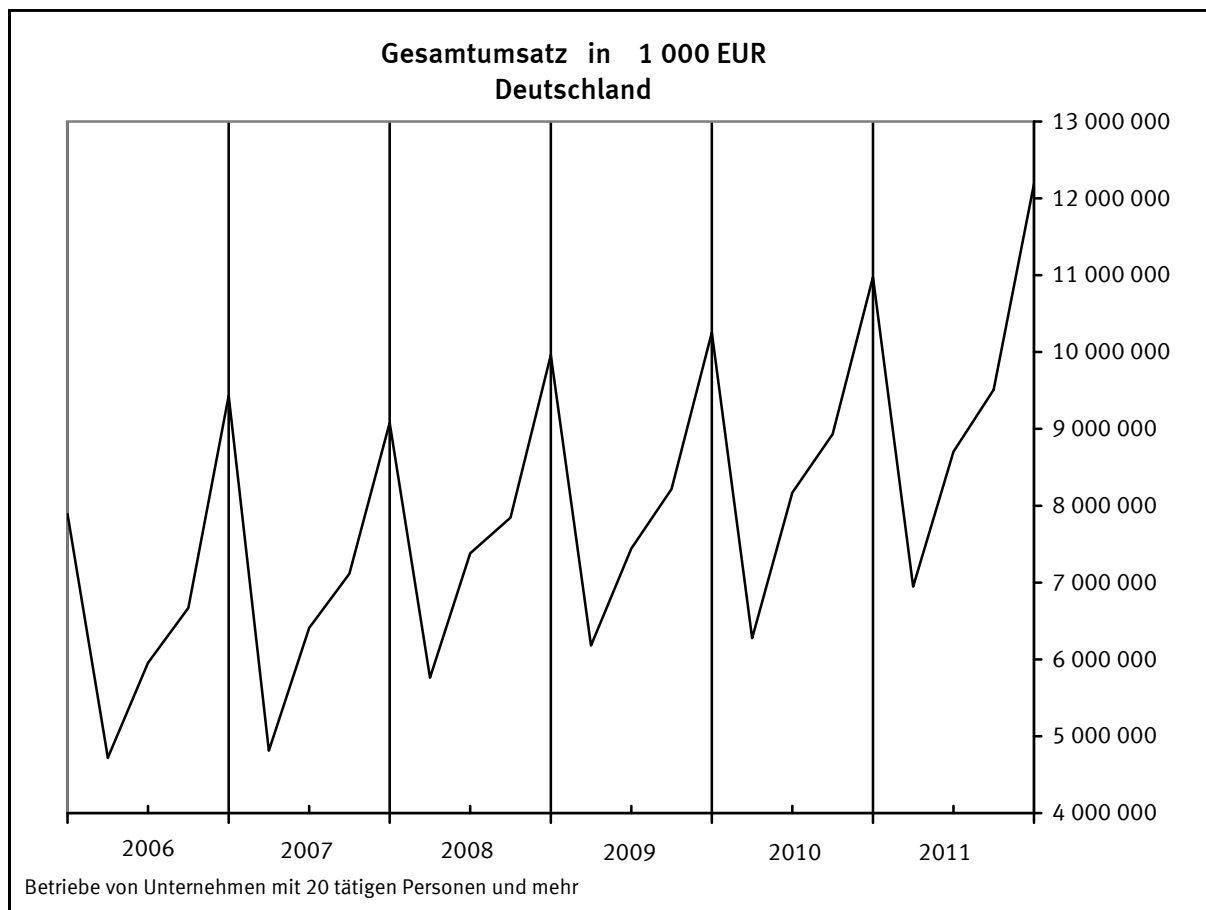
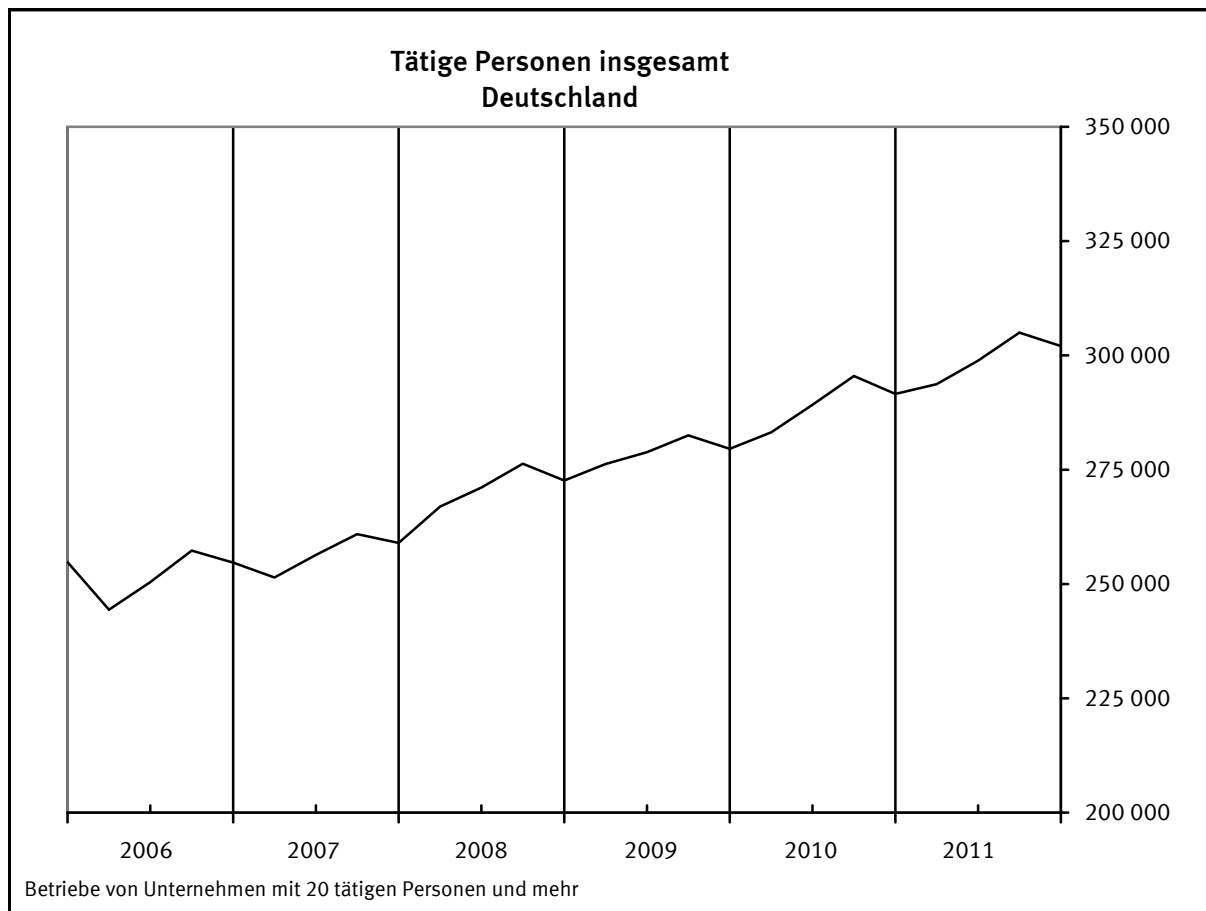


## Bauhauptgewerbe





## Ausbaugewerbe



Statistisches Bundesamt, Ausgewählte Zahlen Bau, 01/2012



Bauberichterstattung  
1 Bauhauptgewerbe  
1.1 Langfristige Übersichten  
Deutschland  
1.1.1 Betriebe, tätige Personen, Entgelte  
- Alle Betriebe -

| Jahr               | Be-<br>triebe <sup>1)</sup> | Tätige Personen im Bauhauptgewerbe <sup>2)</sup> |  |  |                        |                                 |                          |                             | Brutto-<br>lohn-<br>summe <sup>4)</sup> | Brutto-<br>gehalt-<br>summe <sup>4)</sup> |
|--------------------|-----------------------------|--|--|--|------------------------|---------------------------------|--------------------------|-----------------------------|---|---|
|                    |                             | ins-<br>gesamt                                   | tätige<br>Inhaber<br>und<br>Mitinhaber | kaufm.<br>und<br>technische<br>Angestellte | übrige tätige Personen |                                 |                          |                             |   |   |
|                    |                             |  |  |  | zusammen               | Fach-<br>arbeiter <sup>3)</sup> | Fachwerker<br>und Werker | gewerblich<br>Auszubildende |   |   |
|                    |                             | Anzahl   |  |  |                        |                                 |                          |                             | Mill. EUR                               |   |
| 2000               | 81 112                      | 1 049 633  | 59 181                                 | 193 105                                    | 797 348                | 564 649                         | 171 651                  | 61 048                      | 19 361                                  | 6 845                                     |
| 2001               | 79 002                      | 954 398  | 57 314                                 | 181 235                                    | 715 849                | 504 183                         | 158 106                  | 53 560                      | 17 577                                  | 6 466                                     |
| 2002               | 78 526                      | 880 069  | 56 440                                 | 170 270                                    | 653 359                | 462 267                         | 144 836                  | 46 256                      | 16 355                                  | 6 169                                     |
| 2003               | 76 612                      | 814 129  | 54 958                                 | 159 672                                    | 599 499                | 429 595                         | 130 116                  | 39 788                      | 15 223                                  | 5 782                                     |
| 2004               | 76 720                      | 767 172  | 55 446                                 | 153 503                                    | 558 213                | 400 795                         | 120 507                  | 36 911                      | 14 277                                  | 5 501                                     |
| 2005               | 76 075                      | 717 082  | 55 606                                 | 145 646                                    | 515 830                | 366 673                         | 112 946                  | 36 211                      | 13 040                                  | 5 135                                     |
| 2006               | 76 034                      | 710 483  | 56 258                                 | 142 290                                    | 511 936                | 359 245                         | 115 986                  | 36 705                      | 13 064                                  | 5 027                                     |
| 2007               | 74 765                      | 713 729  | -                                      | -  | -                      | -                               | -                        | -                           | 18 578                                  |   |
| 2008               | 74 535                      | 705 289  | -                                      | -  | -                      | -                               | -                        | -                           | 18 735                                  |   |
| 2009 <sup>3)</sup> | 73 944                      | 704 757  | -                                      | -  | -                      | -                               | -                        | -                           | 18 599                                  |   |
| 2010               | 73 292                      | 715 837  | -                                      | -  | -                      | -                               | -                        | -                           | 18 815                                  |   |
| 2011               | 74 424                      | 734 128  | -                                      | -  | -                      | -                               | -                        | -                           | 20 114                                  |   |

1.1.2 Geleistete Arbeitsstunden nach Art der Bauten und Auftraggebern  
- Alle Betriebe -

| Jahr               | Arbeits-<br>tage | Geleistete Arbeitsstunden |              |              |                          |                  |                             |         |         |     |
|--------------------|------------------|---------------------------|--------------|--------------|--------------------------|------------------|-----------------------------|---------|---------|-----|
|                    |                  | insgesamt <sup>4)</sup>   | davon im     |              | Gewerb-<br>licher<br>Bau | Wohnungs-<br>bau | Öffentlicher und Straßenbau |         |         |     |
|                    |                  |                           | Hoch-<br>bau | Tief-<br>bau |                          |                  | zusammen                    | Hochbau | Tiefbau |     |
|                    | Anzahl           | Mill. Stunden             |              |              |                          |                  |                             |         |         |     |
| 2000               | 250,6            | 1 276                     | 849          | 427          | 383                      | 538              | 355                         | 75      | 137     | 143 |
| 2001               | 250,8            | 1 124                     | 731          | 394          | 351                      | 446              | 328                         | 69      | 129     | 131 |
| 2002               | 250,8            | 1 019                     | 655          | 365          | 318                      | 400              | 301                         | 64      | 119     | 118 |
| 2003               | 250,9            | 951                       | 609          | 342          | 292                      | 382              | 276                         | 57      | 111     | 108 |
| 2004               | 255,9            | 887                       | 567          | 320          | 273                      | 361              | 253                         | 50      | 104     | 100 |
| 2005               | 252,6            | 816                       | 515          | 300          | 257                      | 323              | 236                         | 46      | 99      | 91  |
| 2006               | 250,6            | 838                       | 535          | 304          | 269                      | 334              | 236                         | 46      | 101     | 89  |
| 2007               | 250,8            | 854                       | 546          | 308          | 270                      | 339              | 245                         | 51      | 104     | 90  |
| 2008               | 253,1            | 844                       | 535          | 309          | 280                      | 322              | 242                         | 49      | 105     | 88  |
| 2009 <sup>3)</sup> | 253,4            | 824                       | 522          | 302          | 266                      | 315              | 244                         | 54      | 103     | 86  |
| 2010               | 255,1            | 819                       | 525          | 294          | 259                      | 322              | 239                         | 58      | 97      | 83  |
| 2011               | 252,6            | 912                       | 587          | 325          | 287                      | 371              | 254                         | 57      | 109     | 88  |

1.1.3 Umsatz insgesamt, baugewerblicher Umsatz  
- Alle Betriebe -  
Mill. EUR

| Jahr               | Gesamt-<br>umsatz | Baugewerblicher Umsatz  |              |              |                          |                  |                             |         |            |                      |
|--------------------|-------------------|-------------------------|--------------|--------------|--------------------------|------------------|-----------------------------|---------|------------|----------------------|
|                    |                   | insgesamt <sup>4)</sup> | davon im     |              | Gewerb-<br>licher<br>Bau | Wohnungs-<br>bau | Öffentlicher und Straßenbau |         |            |                      |
|                    |                   |                         | Hoch-<br>bau | Tief-<br>bau |                          |                  | zusammen                    | Hochbau | Tiefbau    |                      |
|                    |                   |                         |              |              |                          |                  |                             |         | Straßenbau | sonstiger<br>Tiefbau |
| 2000               | 100 148           | 98 641                  | 64 715       | 33 926       | 35 232                   | 34 730           | 28 679                      | 6 294   | 11 161     | 11 224               |
| 2001               | 92 685            | 91 344                  | 58 303       | 33 041       | 34 619                   | 29 195           | 27 531                      | 5 829   | 11 073     | 10 628               |
| 2002               | 87 171            | 85 977                  | 54 241       | 31 735       | 32 127                   | 27 483           | 26 367                      | 5 470   | 10 803     | 10 094               |
| 2003               | 84 269            | 83 181                  | 52 195       | 30 986       | 30 066                   | 27 455           | 25 659                      | 5 399   | 10 558     | 9 703                |
| 2004               | 79 923            | 78 828                  | 49 545       | 29 283       | 28 166                   | 26 499           | 24 163                      | 4 844   | 10 081     | 9 238                |
| 2005               | 75 405            | 74 306                  | 46 360       | 27 946       | 26 809                   | 24 460           | 23 037                      | 4 648   | 9 937      | 8 452                |
| 2006               | 82 394            | 81 170                  | 51 141       | 30 029       | 29 944                   | 26 954           | 24 273                      | 4 816   | 10 904     | 8 553                |
| 2007               | 81 907            | 80 699                  | 50 671       | 30 028       | 30 640                   | 25 379           | 24 680                      | 5 187   | 10 901     | 8 592                |
| 2008               | 86 839            | 85 640                  | 53 990       | 31 650       | 33 910                   | 25 912           | 25 818                      | 5 567   | 11 566     | 8 685                |
| 2009 <sup>5)</sup> | 83 317            | 82 215                  | 50 697       | 31 518       | 30 848                   | 24 673           | 26 694                      | 6 137   | 11 889     | 8 669                |
| 2010               | 83 062            | 81 933                  | 50 917       | 31 016       | 29 536                   | 26 301           | 26 096                      | 6 552   | 10 998     | 8 546                |
| 2011               | 93 429            | 92 192                  | 57 833       | 34 359       | 33 645                   | 30 950           | 27 597                      | 6 336   | 12 182     | 9 078                |

1) Ergebnisse der Ergänzungserhebung, Stand jeweils Ende Juni.

2) Durchschnitt aus 12 Monatswerten.

3) Einschl. angestelltenversicherungspflichtige Poliere,  
Schachtmeister und Meister.

4) Jahressummen.

5) Aufgrund von Änderungen der Wirtschaftszweigsystematik (WZ2008)  
eingeschränkte Vergleichbarkeit ab 2009 gegenüber den Vorjahren.

Statistisches Bundesamt, Ausgewählte Zahlen Bau, 01/2012



Bauberichterstattung  
1 Bauhauptgewerbe  
1.2.1 Tätige Personen, Entgelte  
- Alle Betriebe -  
DEUTSCHLAND

| Zeitraum                                     |                 | Tätige Personen |               |                      | Entgelte |
|--|-----------------|-----------------|---------------|----------------------|----------|
|  |                 | insgesamt       | davon         |                      |          |
|  |                 |                 | im Baugewerbe | in anderen Bereichen |          |
|  |                 |                 |               |                      |          |
| Anzahl                                       |                 |                 |               | Mill. EUR            |          |
| 2010   | Januar-Dezember | 720 906         | 715 837       | 5 068                | 18 814,8 |
| 2011   | Januar-Dezember | 738 939         | 734 128       | 4 811                | 20 113,8 |
| 2010   | Januar          | 678 110         | 673 335       | 4 775                | 1 203,8  |
|  | Februar         | 671 870         | 667 164       | 4 706                | 1 113,5  |
|  | März            | 708 097         | 703 075       | 5 022                | 1 424,7  |
|  | April           | 723 400         | 717 917       | 5 483                | 1 660,9  |
|  | Mai             | 728 598         | 723 104       | 5 494                | 1 604,9  |
|  | Juni            | 732 577         | 727 215       | 5 362                | 1 685,9  |
|  | Juli            | 734 093         | 729 133       | 4 960                | 1 693,1  |
|  | August          | 741 784         | 736 477       | 5 307                | 1 669,6  |
|  | September       | 743 418         | 738 317       | 5 101                | 1 679,0  |
|  | Oktober         | 736 538         | 731 638       | 4 900                | 1 644,5  |
|  | November        | 733 863         | 728 983       | 4 880                | 1 939,1  |
|  | Dezember        | 718 519         | 713 690       | 4 829                | 1 495,6  |
| 2011   | Januar          | 691 519         | 686 785       | 4 734                | 1 316,2  |
|  | Februar         | 690 808         | 685 990       | 4 818                | 1 291,6  |
|  | März            | 730 523         | 725 676       | 4 847                | 1 572,5  |
|  | April           | 742 271         | 737 425       | 4 846                | 1 669,3  |
|  | Mai             | 746 846         | 741 821       | 5 025                | 1 731,7  |
|  | Juni            | 749 930         | 744 821       | 5 109                | 1 753,4  |
|  | Juli            | 752 857         | 748 223       | 4 634                | 1 756,9  |
|  | August          | 763 410         | 758 566       | 4 844                | 1 811,3  |
|  | September       | 762 476         | 757 621       | 4 855                | 1 760,6  |
|  | Oktober         | 751 173         | 746 520       | 4 653                | 1 715,6  |
|  | November        | 749 939         | 745 241       | 4 698                | 2 053,3  |
|  | Dezember        | 735 517         | 730 849       | 4 668                | 1 681,6  |
| 2012   | Januar          | 709 147         | 704 558       | 4 589                | 1 473,8  |
| Veränderung gegenüber Vormonat in %          |                 |                 |               |                      |          |
| 2010   | Januar          | - 4,0           | - 4,0         | - 3,7                | - 22,6   |
|  | Februar         | - 0,9           | - 0,9         | - 1,4                | - 7,5    |
|  | März            | 5,4             | 5,4           | 6,7                  | 28,0     |
|  | April           | 2,2             | 2,1           | 9,2                  | 16,6     |
|  | Mai             | 0,7             | 0,7           | 0,2                  | - 3,4    |
|  | Juni            | 0,5             | 0,6           | - 2,4                | 5,0      |
|  | Juli            | 0,2             | 0,3           | - 7,5                | 0,4      |
|  | August          | 1,0             | 1,0           | 7,0                  | - 1,4    |
|  | September       | 0,2             | 0,2           | - 3,9                | 0,6      |
|  | Oktober         | - 0,9           | - 0,9         | - 3,9                | - 2,1    |
|  | November        | - 0,4           | - 0,4         | - 0,4                | 17,9     |
|  | Dezember        | - 2,1           | - 2,1         | - 1,0                | - 22,9   |
| 2011   | Januar          | - 3,8           | - 3,8         | - 2,0                | - 12,0   |
|  | Februar         | - 0,1           | - 0,1         | 1,8                  | - 1,9    |
|  | März            | 5,7             | 5,8           | 0,6                  | 21,8     |
|  | April           | 1,6             | 1,6           |                      | 6,2      |
|  | Mai             | 0,6             | 0,6           | 3,7                  | 3,7      |
|  | Juni            | 0,4             | 0,4           | 1,7                  | 1,3      |
|  | Juli            | 0,4             | 0,5           | - 9,3                | 0,2      |
|  | August          | 1,4             | 1,4           | 4,5                  | 3,1      |
|  | September       | - 0,1           | - 0,1         | 0,2                  | - 2,8    |
|  | Oktober         | - 1,5           | - 1,5         | - 4,2                | - 2,6    |
|  | November        | - 0,2           | - 0,2         | 1,0                  | 19,7     |
|  | Dezember        | - 1,9           | - 1,9         | - 0,6                | - 18,1   |
| 2012   | Januar          | - 3,6           | - 3,6         | - 1,7                | - 12,4   |
| Veränderung gegenüber Vorjahreszeitraum in % |                 |                 |               |                      |          |
| 2011   | Januar-Dezember | 2,5             | 2,6           | - 5,1                | 6,9      |
| 2011   | Januar          | 2,0             | 2,0           | - 0,9                | 9,3      |
|  | Februar         | 2,8             | 2,8           | 2,4                  | 16,0     |
|  | März            | 3,2             | 3,2           | - 3,5                | 10,4     |
|  | April           | 2,6             | 2,7           | - 11,6               | 0,5      |
|  | Mai             | 2,5             | 2,6           | - 8,5                | 7,9      |
|  | Juni            | 2,4             | 2,4           | - 4,7                | 4,0      |
|  | Juli            | 2,6             | 2,6           | - 6,6                | 3,8      |
|  | August          | 2,9             | 3,0           | - 8,7                | 8,5      |
|  | September       | 2,6             | 2,6           | - 4,8                | 4,9      |
|  | Oktober         | 2,0             | 2,0           | - 5,0                | 4,3      |
|  | November        | 2,2             | 2,2           | - 3,7                | 5,9      |
|  | Dezember        | 2,4             | 2,4           | - 3,3                | 12,4     |
| 2012   | Januar          | 2,5             | 2,6           | - 3,1                | 12,0     |



Bauberichterstattung

1 Bauhauptgewerbe

1.2.2 Tätige Personen, Entgelte

- Alle Betriebe -

DEUTSCHLAND NACH LÄNDERN

| Zeitraum               |          | Tätige Personen |               |                      | Entgelte  |  |
|------------------------|----------|-----------------|---------------|----------------------|-----------|--|
|                        |          | insgesamt       | davon         |                      |           |  |
|                        |          |                 | im Baugewerbe | in anderen Bereichen |           |  |
|                        |          |                 |               |                      |           |  |
|                        |          | Anzahl          |               |                      | Mill. EUR |  |
| Deutschland            |          |                 |               |                      |           |  |
| 2011                   | Januar   | 691 519         | 686 785       | 4 734                | 1 316,2   |  |
| 2011                   | Dezember | 735 517         | 730 849       | 4 668                | 1 681,6   |  |
| 2012                   | Januar   | 709 147         | 704 558       | 4 589                | 1 473,8   |  |
| Baden-Württemberg      |          |                 |               |                      |           |  |
| 2011                   | Januar   | 85 561          | 85 109        | 452                  | 181,0     |  |
| 2011                   | Dezember | 86 908          | 86 401        | 507                  | 214,3     |  |
| 2012                   | Januar   | 85 929          | 85 430        | 499                  | 199,2     |  |
| Bayern                 |          |                 |               |                      |           |  |
| 2011                   | Januar   | 116 705         | 115 924       | 781                  | 224,5     |  |
| 2011                   | Dezember | 129 567         | 128 708       | 859                  | 305,7     |  |
| 2012                   | Januar   | 118 835         | 118 011       | 824                  | 248,3     |  |
| Berlin                 |          |                 |               |                      |           |  |
| 2011                   | Januar   | 18 872          | 18 711        | 161                  | 34,9      |  |
| 2011                   | Dezember | 20 172          | 20 107        | 65                   | 44,1      |  |
| 2012                   | Januar   | 19 229          | 19 167        | 62                   | 38,5      |  |
| Brandenburg            |          |                 |               |                      |           |  |
| 2011                   | Januar   | 30 255          | 29 907        | 348                  | 47,0      |  |
| 2011                   | Dezember | 33 227          | 32 888        | 339                  | 67,4      |  |
| 2012                   | Januar   | 31 439          | 31 105        | 334                  | 54,2      |  |
| Bremen                 |          |                 |               |                      |           |  |
| 2011                   | Januar   | 3 481           | 3 374         | 107                  | 7,5       |  |
| 2011                   | Dezember | 3 517           | 3 413         | 104                  | 9,0       |  |
| 2012                   | Januar   | 3 538           | 3 436         | 102                  | 7,9       |  |
| Hamburg                |          |                 |               |                      |           |  |
| 2011                   | Januar   | 8 980           | 8 958         | 22                   | 22,7      |  |
| 2011                   | Dezember | 8 933           | 8 912         | 21                   | 25,0      |  |
| 2012                   | Januar   | 8 836           | 8 810         | 26                   | 23,4      |  |
| Hessen                 |          |                 |               |                      |           |  |
| 2011                   | Januar   | 45 486          | 45 227        | 259                  | 87,4      |  |
| 2011                   | Dezember | 48 973          | 48 738        | 235                  | 113,0     |  |
| 2012                   | Januar   | 47 711          | 47 478        | 233                  | 104,9     |  |
| Mecklenburg-Vorpommern |          |                 |               |                      |           |  |
| 2011                   | Januar   | 15 278          | 15 179        | 99                   | 23,7      |  |
| 2011                   | Dezember | 16 585          | 16 416        | 169                  | 34,0      |  |
| 2012                   | Januar   | 15 736          | 15 569        | 167                  | 27,5      |  |

Statistisches Bundesamt, Ausgewählte Zahlen Bau, 01/2012



## Bauberichterstattung

## 1 Bauhauptgewerbe

## 1.2.2 Tätige Personen, Entgelte

- Alle Betriebe -

## DEUTSCHLAND NACH LÄNDERN

| Zeitraum            |          | Tätige Personen |               |                      | Entgelte  |
|---------------------|----------|-----------------|---------------|----------------------|-----------|
|                     |          | insgesamt       | davon         |                      |           |
|                     |          |                 | im Baugewerbe | in anderen Bereichen |           |
|                     |          |                 |               |                      |           |
| Anzahl              |          |                 |               |                      | Mill. EUR |
| Niedersachsen       |          |                 |               |                      |           |
| 2011                | Januar   | 73 918          | 73 613        | 305                  | 145,9     |
| 2011                | Dezember | 78 159          | 77 978        | 181                  | 187,5     |
| 2012                | Januar   | 76 487          | 76 274        | 213                  | 165,1     |
| Nordrhein-Westfalen |          |                 |               |                      |           |
| 2011                | Januar   | 116 682         | 116 018       | 664                  | 243,0     |
| 2011                | Dezember | 124 636         | 123 945       | 691                  | 296,3     |
| 2012                | Januar   | 123 765         | 123 106       | 659                  | 277,3     |
| Rheinland-Pfalz     |          |                 |               |                      |           |
| 2011                | Januar   | 37 474          | 36 953        | 521                  | 73,7      |
| 2011                | Dezember | 38 509          | 38 068        | 441                  | 90,4      |
| 2012                | Januar   | 37 881          | 37 410        | 471                  | 78,9      |
| Saarland            |          |                 |               |                      |           |
| 2011                | Januar   | 9 266           | 9 201         | 65                   | 19,2      |
| 2011                | Dezember | 8 998           | 8 945         | 53                   | 23,0      |
| 2012                | Januar   | 8 810           | 8 758         | 52                   | 20,0      |
| Sachsen             |          |                 |               |                      |           |
| 2011                | Januar   | 53 962          | 53 554        | 408                  | 83,9      |
| 2011                | Dezember | 56 587          | 56 131        | 456                  | 108,3     |
| 2012                | Januar   | 53 714          | 53 275        | 439                  | 90,5      |
| Sachsen-Anhalt      |          |                 |               |                      |           |
| 2011                | Januar   | 29 080          | 28 849        | 231                  | 46,4      |
| 2011                | Dezember | 30 424          | 30 187        | 237                  | 60,2      |
| 2012                | Januar   | 29 034          | 28 804        | 230                  | 50,8      |
| Schleswig-Holstein  |          |                 |               |                      |           |
| 2011                | Januar   | 20 703          | 20 575        | 128                  | 37,4      |
| 2011                | Dezember | 22 262          | 22 142        | 120                  | 49,3      |
| 2012                | Januar   | 21 833          | 21 723        | 110                  | 43,3      |
| Thüringen           |          |                 |               |                      |           |
| 2011                | Januar   | 25 816          | 25 633        | 183                  | 38,0      |
| 2011                | Dezember | 28 060          | 27 870        | 190                  | 54,0      |
| 2012                | Januar   | 26 370          | 26 202        | 168                  | 44,0      |



Bauberichterstattung  
1 Bauhauptgewerbe  
1.2.3 Tätige Personen, Entgelte  
- Alle Betriebe -

DEUTSCHLAND NACH LÄNDERN

| Zeitraum          |                 | Tätige Personen |               |                      | Entgelte |
|-------------------|-----------------|-----------------|---------------|----------------------|----------|
|                   |                 | insgesamt       | davon         |                      |          |
|                   |                 |                 | im Baugewerbe | in anderen Bereichen |          |
|                   |                 |                 |               |                      |          |
| Anzahl            |                 |                 |               | Mill. EUR            |          |
| Baden-Württemberg |                 |                 |               |                      |          |
| 2011              | Januar-Dezember | 87 046          | 86 560        | 486                  | 2 569,6  |
| 2011              | Januar          | 85 561          | 85 109        | 452                  | 181,0    |
|                   | Februar         | 85 199          | 84 743        | 456                  | 178,2    |
|                   | März            | 87 000          | 86 572        | 428                  | 204,2    |
|                   | April           | 87 225          | 86 774        | 451                  | 209,3    |
|                   | Mai             | 87 302          | 86 852        | 450                  | 214,0    |
|                   | Juni            | 87 452          | 86 924        | 528                  | 215,5    |
|                   | Juli            | 87 371          | 86 863        | 508                  | 226,8    |
|                   | August          | 87 561          | 87 056        | 505                  | 223,9    |
|                   | September       | 88 012          | 87 470        | 542                  | 220,0    |
|                   | Oktober         | 87 418          | 86 917        | 501                  | 213,1    |
|                   | November        | 87 542          | 87 041        | 501                  | 269,3    |
|                   | Dezember        | 86 908          | 86 401        | 507                  | 214,3    |
| Bayern            |                 |                 |               |                      |          |
| 2011              | Januar-Dezember | 129 339         | 128 467       | 872                  | 3 590,9  |
| 2011              | Januar          | 116 705         | 115 924       | 781                  | 224,5    |
|                   | Februar         | 116 722         | 115 682       | 1 040                | 213,7    |
|                   | März            | 126 727         | 125 884       | 843                  | 270,5    |
|                   | April           | 130 499         | 129 646       | 853                  | 294,4    |
|                   | Mai             | 131 531         | 130 686       | 845                  | 318,3    |
|                   | Juni            | 131 957         | 130 998       | 959                  | 316,2    |
|                   | Juli            | 132 303         | 131 483       | 820                  | 318,8    |
|                   | August          | 134 947         | 134 082       | 865                  | 328,3    |
|                   | September       | 135 024         | 134 155       | 869                  | 318,6    |
|                   | Oktober         | 132 944         | 132 097       | 847                  | 309,2    |
|                   | November        | 133 143         | 132 261       | 882                  | 372,8    |
|                   | Dezember        | 129 567         | 128 708       | 859                  | 305,7    |
| Berlin            |                 |                 |               |                      |          |
| 2011              | Januar-Dezember | 19 842          | 19 757        | 85                   | 500,0    |
| 2011              | Januar          | 18 872          | 18 711        | 161                  | 34,9     |
|                   | Februar         | 19 072          | 19 027        | 45                   | 33,8     |
|                   | März            | 19 323          | 19 254        | 69                   | 38,7     |
|                   | April           | 19 573          | 19 498        | 75                   | 41,7     |
|                   | Mai             | 19 702          | 19 618        | 84                   | 41,8     |
|                   | Juni            | 19 979          | 19 875        | 104                  | 43,3     |
|                   | Juli            | 19 724          | 19 649        | 75                   | 41,8     |
|                   | August          | 20 569          | 20 471        | 98                   | 43,1     |
|                   | September       | 20 465          | 20 363        | 102                  | 42,3     |
|                   | Oktober         | 20 309          | 20 237        | 72                   | 42,2     |
|                   | November        | 20 349          | 20 277        | 72                   | 52,4     |
|                   | Dezember        | 20 172          | 20 107        | 65                   | 44,1     |
| Brandenburg       |                 |                 |               |                      |          |
| 2011              | Januar-Dezember | 33 736          | 33 396        | 341                  | 751,9    |
| 2011              | Januar          | 30 255          | 29 907        | 348                  | 47,0     |
|                   | Februar         | 29 995          | 29 659        | 336                  | 45,1     |
|                   | März            | 33 558          | 33 226        | 332                  | 58,2     |
|                   | April           | 34 086          | 33 774        | 312                  | 61,4     |
|                   | Mai             | 34 569          | 34 252        | 317                  | 65,6     |
|                   | Juni            | 34 683          | 34 333        | 350                  | 66,6     |
|                   | Juli            | 34 599          | 34 248        | 351                  | 66,7     |
|                   | August          | 35 102          | 34 747        | 355                  | 68,6     |
|                   | September       | 35 205          | 34 851        | 354                  | 67,0     |
|                   | Oktober         | 35 008          | 34 658        | 350                  | 65,2     |
|                   | November        | 34 547          | 34 203        | 344                  | 73,1     |
|                   | Dezember        | 33 227          | 32 888        | 339                  | 67,4     |

Statistisches Bundesamt, Ausgewählte Zahlen Bau, 01/2012



Bauberichterstattung  
1 Bauhauptgewerbe  
1.2.3 Tätige Personen, Entgelte  
- Alle Betriebe -

DEUTSCHLAND NACH LÄNDERN

| Zeitraum               |                 | Tätige Personen |               | Entgelte |                      |
|------------------------|-----------------|-----------------|---------------|----------|----------------------|
|                        |                 | insgesamt       | davon         |          |                      |
|                        |                 |                 | im Baugewerbe |          | in anderen Bereichen |
|                        |                 |                 |               |          |                      |
|                        |                 | Anzahl          | Mill. EUR     |          |                      |
| Bremen                 |                 |                 |               |          |                      |
| 2011                   | Januar-Dezember | 3 547           | 3 444         | 104      | 112,6                |
| 2011                   | Januar          | 3 481           | 3 374         | 107      | 7,5                  |
|                        | Februar         | 3 465           | 3 358         | 107      | 7,5                  |
|                        | März            | 3 566           | 3 462         | 104      | 8,7                  |
|                        | April           | 3 585           | 3 481         | 104      | 9,5                  |
|                        | Mai             | 3 575           | 3 473         | 102      | 9,7                  |
|                        | Juni            | 3 562           | 3 465         | 97       | 9,8                  |
|                        | Juli            | 3 558           | 3 465         | 93       | 10,5                 |
|                        | August          | 3 598           | 3 496         | 102      | 9,6                  |
|                        | September       | 3 586           | 3 484         | 102      | 9,9                  |
|                        | Oktober         | 3 535           | 3 425         | 110      | 9,5                  |
|                        | November        | 3 540           | 3 430         | 110      | 11,4                 |
|                        | Dezember        | 3 517           | 3 413         | 104      | 9,0                  |
| Hamburg                |                 |                 |               |          |                      |
| 2011                   | Januar-Dezember | 9 173           | 9 146         | 26       | 318,5                |
| 2011                   | Januar          | 8 980           | 8 958         | 22       | 22,7                 |
|                        | Februar         | 8 951           | 8 931         | 20       | 22,5                 |
|                        | März            | 9 210           | 9 189         | 21       | 26,1                 |
|                        | April           | 9 166           | 9 145         | 21       | 26,3                 |
|                        | Mai             | 9 175           | 9 154         | 21       | 27,0                 |
|                        | Juni            | 9 384           | 9 297         | 87       | 29,3                 |
|                        | Juli            | 9 340           | 9 321         | 19       | 29,3                 |
|                        | August          | 9 490           | 9 471         | 19       | 27,4                 |
|                        | September       | 9 245           | 9 223         | 22       | 26,0                 |
|                        | Oktober         | 9 120           | 9 098         | 22       | 25,5                 |
|                        | November        | 9 080           | 9 058         | 22       | 31,4                 |
|                        | Dezember        | 8 933           | 8 912         | 21       | 25,0                 |
| Hessen                 |                 |                 |               |          |                      |
| 2011                   | Januar-Dezember | 49 285          | 49 038        | 248      | 1 382,1              |
| 2011                   | Januar          | 45 486          | 45 227        | 259      | 87,4                 |
|                        | Februar         | 45 720          | 45 481        | 239      | 86,5                 |
|                        | März            | 47 720          | 47 471        | 249      | 105,9                |
|                        | April           | 49 805          | 49 560        | 245      | 124,3                |
|                        | Mai             | 50 001          | 49 684        | 317      | 119,8                |
|                        | Juni            | 50 274          | 49 977        | 297      | 111,9                |
|                        | Juli            | 50 465          | 50 260        | 205      | 121,7                |
|                        | August          | 51 071          | 50 838        | 233      | 128,7                |
|                        | September       | 50 973          | 50 742        | 231      | 123,1                |
|                        | Oktober         | 50 729          | 50 502        | 227      | 121,2                |
|                        | November        | 50 206          | 49 973        | 233      | 138,7                |
|                        | Dezember        | 48 973          | 48 738        | 235      | 113,0                |
| Mecklenburg-Vorpommern |                 |                 |               |          |                      |
| 2011                   | Januar-Dezember | 16 367          | 16 267        | 101      | 382,4                |
| 2011                   | Januar          | 15 278          | 15 179        | 99       | 23,7                 |
|                        | Februar         | 15 257          | 15 177        | 80       | 22,1                 |
|                        | März            | 15 897          | 15 813        | 84       | 28,5                 |
|                        | April           | 16 273          | 16 186        | 87       | 31,4                 |
|                        | Mai             | 16 416          | 16 329        | 87       | 33,9                 |
|                        | Juni            | 16 312          | 16 215        | 97       | 33,0                 |
|                        | Juli            | 16 677          | 16 580        | 97       | 33,5                 |
|                        | August          | 16 840          | 16 748        | 92       | 35,6                 |
|                        | September       | 16 927          | 16 836        | 91       | 34,7                 |
|                        | Oktober         | 17 020          | 16 929        | 91       | 33,9                 |
|                        | November        | 16 927          | 16 794        | 133      | 38,0                 |
|                        | Dezember        | 16 585          | 16 416        | 169      | 34,0                 |

Statistisches Bundesamt, Ausgewählte Zahlen Bau, 01/2012



Bauberichterstattung  
1 Bauhauptgewerbe  
1.2.3 Tätige Personen, Entgelte  
- Alle Betriebe -

DEUTSCHLAND NACH LÄNDERN

| Zeitraum            |                 | Tätige Personen |               |                      | Entgelte |
|---------------------|-----------------|-----------------|---------------|----------------------|----------|
|                     |                 | insgesamt       | davon         |                      |          |
|                     |                 |                 | im Baugewerbe | in anderen Bereichen |          |
|                     |                 |                 |               |                      |          |
| Anzahl              |                 |                 |               | Mill. EUR            |          |
| Niedersachsen       |                 |                 |               |                      |          |
| 2011                | Januar-Dezember | 79 114          | 78 862        | 252                  | 2 274,1  |
| 2011                | Januar          | 73 918          | 73 613        | 305                  | 145,9    |
|                     | Februar         | 74 151          | 73 841        | 310                  | 143,9    |
|                     | März            | 78 842          | 78 569        | 273                  | 179,7    |
|                     | April           | 79 570          | 79 306        | 264                  | 187,0    |
|                     | Mai             | 80 190          | 79 913        | 277                  | 198,0    |
|                     | Juni            | 80 299          | 79 973        | 326                  | 201,4    |
|                     | Juli            | 81 128          | 80 915        | 213                  | 196,5    |
|                     | August          | 82 400          | 82 168        | 232                  | 205,1    |
|                     | September       | 82 229          | 82 037        | 192                  | 200,8    |
|                     | Oktober         | 79 517          | 79 287        | 230                  | 192,7    |
|                     | November        | 78 970          | 78 746        | 224                  | 235,7    |
|                     | Dezember        | 78 159          | 77 978        | 181                  | 187,5    |
| Nordrhein-Westfalen |                 |                 |               |                      |          |
| 2011                | Januar-Dezember | 124 908         | 124 191       | 717                  | 3 631,5  |
| 2011                | Januar          | 116 682         | 116 018       | 664                  | 243,0    |
|                     | Februar         | 116 395         | 115 742       | 653                  | 244,8    |
|                     | März            | 124 149         | 123 380       | 769                  | 291,9    |
|                     | April           | 124 931         | 124 162       | 769                  | 302,0    |
|                     | Mai             | 125 377         | 124 526       | 851                  | 304,7    |
|                     | Juni            | 125 804         | 125 140       | 664                  | 321,8    |
|                     | Juli            | 127 469         | 126 747       | 722                  | 309,7    |
|                     | August          | 129 779         | 129 041       | 738                  | 321,0    |
|                     | September       | 128 821         | 128 110       | 711                  | 312,9    |
|                     | Oktober         | 127 184         | 126 493       | 691                  | 306,8    |
|                     | November        | 127 666         | 126 987       | 679                  | 376,6    |
|                     | Dezember        | 124 636         | 123 945       | 691                  | 296,3    |
| Rheinland-Pfalz     |                 |                 |               |                      |          |
| 2011                | Januar-Dezember | 38 750          | 38 263        | 487                  | 1 075,6  |
| 2011                | Januar          | 37 474          | 36 953        | 521                  | 73,7     |
|                     | Februar         | 37 254          | 36 738        | 516                  | 73,0     |
|                     | März            | 38 628          | 38 057        | 571                  | 86,4     |
|                     | April           | 39 026          | 38 470        | 556                  | 88,2     |
|                     | Mai             | 38 966          | 38 418        | 548                  | 91,9     |
|                     | Juni            | 39 288          | 38 809        | 479                  | 94,0     |
|                     | Juli            | 39 178          | 38 778        | 400                  | 92,3     |
|                     | August          | 39 579          | 39 123        | 456                  | 94,7     |
|                     | September       | 39 561          | 39 082        | 479                  | 93,3     |
|                     | Oktober         | 38 624          | 38 188        | 436                  | 89,5     |
|                     | November        | 38 911          | 38 473        | 438                  | 108,3    |
|                     | Dezember        | 38 509          | 38 068        | 441                  | 90,4     |
| Saarland            |                 |                 |               |                      |          |
| 2011                | Januar-Dezember | 9 094           | 9 043         | 51                   | 273,2    |
| 2011                | Januar          | 9 266           | 9 201         | 65                   | 19,2     |
|                     | Februar         | 9 190           | 9 125         | 65                   | 19,2     |
|                     | März            | 9 067           | 9 032         | 35                   | 21,7     |
|                     | April           | 9 043           | 9 008         | 35                   | 23,5     |
|                     | Mai             | 9 072           | 9 037         | 35                   | 23,3     |
|                     | Juni            | 9 095           | 9 050         | 45                   | 23,2     |
|                     | Juli            | 9 098           | 9 050         | 48                   | 23,0     |
|                     | August          | 9 177           | 9 109         | 68                   | 23,9     |
|                     | September       | 9 133           | 9 080         | 53                   | 23,4     |
|                     | Oktober         | 8 927           | 8 874         | 53                   | 22,5     |
|                     | November        | 9 061           | 9 009         | 52                   | 27,3     |
|                     | Dezember        | 8 998           | 8 945         | 53                   | 23,0     |

Statistisches Bundesamt, Ausgewählte Zahlen Bau, 01/2012



Bauberichterstattung  
1 Bauhauptgewerbe  
1.2.3 Tätige Personen, Entgelte  
- Alle Betriebe -

DEUTSCHLAND NACH LÄNDERN

| Zeitraum           |                 | Tätige Personen |               |                      | Entgelte |
|--------------------|-----------------|-----------------|---------------|----------------------|----------|
|                    |                 | insgesamt       | davon         |                      |          |
|                    |                 |                 | im Baugewerbe | in anderen Bereichen |          |
|                    |                 |                 |               |                      |          |
| Anzahl             |                 |                 |               | Mill. EUR            |          |
| Sachsen            |                 |                 |               |                      |          |
| 2011               | Januar-Dezember | 57 695          | 57 254        | 441                  | 1 304,2  |
| 2011               | Januar          | 53 962          | 53 554        | 408                  | 83,9     |
|                    | Februar         | 54 012          | 53 594        | 418                  | 83,6     |
|                    | März            | 56 859          | 56 443        | 416                  | 100,5    |
|                    | April           | 58 255          | 57 837        | 418                  | 108,8    |
|                    | Mai             | 58 960          | 58 532        | 428                  | 114,7    |
|                    | Juni            | 59 294          | 58 827        | 467                  | 114,9    |
|                    | Juli            | 59 501          | 59 038        | 463                  | 116,0    |
|                    | August          | 59 668          | 59 220        | 448                  | 121,8    |
|                    | September       | 60 049          | 59 593        | 456                  | 114,8    |
|                    | Oktober         | 57 773          | 57 317        | 456                  | 112,6    |
|                    | November        | 57 418          | 56 962        | 456                  | 124,3    |
|                    | Dezember        | 56 587          | 56 131        | 456                  | 108,3    |
| Sachsen-Anhalt     |                 |                 |               |                      |          |
| 2011               | Januar-Dezember | 30 690          | 30 453        | 237                  | 711,6    |
| 2011               | Januar          | 29 080          | 28 849        | 231                  | 46,4     |
|                    | Februar         | 29 083          | 28 850        | 233                  | 45,0     |
|                    | März            | 30 413          | 30 181        | 232                  | 54,8     |
|                    | April           | 30 897          | 30 664        | 233                  | 58,2     |
|                    | Mai             | 31 127          | 30 892        | 235                  | 62,1     |
|                    | Juni            | 31 307          | 31 065        | 242                  | 62,6     |
|                    | Juli            | 31 100          | 30 861        | 239                  | 62,3     |
|                    | August          | 31 476          | 31 236        | 240                  | 65,1     |
|                    | September       | 31 214          | 30 974        | 240                  | 62,8     |
|                    | Oktober         | 31 131          | 30 884        | 247                  | 61,5     |
|                    | November        | 31 030          | 30 791        | 239                  | 70,4     |
|                    | Dezember        | 30 424          | 30 187        | 237                  | 60,2     |
| Schleswig-Holstein |                 |                 |               |                      |          |
| 2011               | Januar-Dezember | 22 215          | 22 036        | 179                  | 587,9    |
| 2011               | Januar          | 20 703          | 20 575        | 128                  | 37,4     |
|                    | Februar         | 20 603          | 20 479        | 124                  | 35,2     |
|                    | März            | 21 935          | 21 695        | 240                  | 45,9     |
|                    | April           | 22 189          | 21 949        | 240                  | 49,8     |
|                    | Mai             | 22 426          | 22 186        | 240                  | 50,6     |
|                    | Juni            | 22 587          | 22 387        | 200                  | 51,5     |
|                    | Juli            | 22 580          | 22 387        | 193                  | 51,6     |
|                    | August          | 22 946          | 22 746        | 200                  | 53,1     |
|                    | September       | 22 957          | 22 742        | 215                  | 51,7     |
|                    | Oktober         | 22 777          | 22 652        | 125                  | 50,9     |
|                    | November        | 22 616          | 22 496        | 120                  | 60,9     |
|                    | Dezember        | 22 262          | 22 142        | 120                  | 49,3     |
| Thüringen          |                 |                 |               |                      |          |
| 2011               | Januar-Dezember | 28 137          | 27 951        | 186                  | 647,6    |
| 2011               | Januar          | 25 816          | 25 633        | 183                  | 38,0     |
|                    | Februar         | 25 739          | 25 563        | 176                  | 37,3     |
|                    | März            | 27 629          | 27 448        | 181                  | 50,9     |
|                    | April           | 28 148          | 27 965        | 183                  | 53,5     |
|                    | Mai             | 28 457          | 28 269        | 188                  | 56,4     |
|                    | Juni            | 28 653          | 28 486        | 167                  | 58,2     |
|                    | Juli            | 28 766          | 28 578        | 188                  | 56,4     |
|                    | August          | 29 207          | 29 014        | 193                  | 61,5     |
|                    | September       | 29 075          | 28 879        | 196                  | 59,3     |
|                    | Oktober         | 29 157          | 28 962        | 195                  | 59,3     |
|                    | November        | 28 933          | 28 740        | 193                  | 62,8     |
|                    | Dezember        | 28 060          | 27 870        | 190                  | 54,0     |

Statistisches Bundesamt, Ausgewählte Zahlen Bau, 01/2012



Bauberichterstattung  
1 Bauhauptgewerbe  
1.3.1 Geleistete Arbeitsstunden nach Art der Bauten und Auftraggebern  
- Alle Betriebe -  
1 000 Stunden  
DEUTSCHLAND

| DEUTSCHLAND |                      |                           |          |         |                  |         |         |                  |
|-------------|----------------------|---------------------------|----------|---------|------------------|---------|---------|------------------|
| Lfd.        | Zeitraum             | Geleistete Arbeitsstunden |          |         | Gewerblicher Bau |         |         | Wohnungs-<br>bau |
|             |                      | insgesamt                 | davon im |         | zusammen         | Hochbau | Tiefbau |                  |
|             |                      |                           | Hochbau  | Tiefbau |                  |         |         |                  |
| 01          | 2010 Januar-Dezember | 819 195                   | 525 343  | 293 852 | 258 589          | 145 314 | 113 275 | 321 777          |
| 02          | 2011 Januar-Dezember | 911 703                   | 586 622  | 325 081 | 286 645          | 158 696 | 127 949 | 371 188          |
| 03          | 2010 Januar          | 29 729                    | 20 427   | 9 302   | 11 210           | 6 714   | 4 496   | 11 501           |
| 04          | Februar              | 34 667                    | 23 959   | 10 708  | 12 787           | 7 678   | 5 109   | 13 553           |
| 05          | März                 | 69 131                    | 45 275   | 23 856  | 22 580           | 12 671  | 9 909   | 27 459           |
| 06          | April                | 78 001                    | 49 404   | 28 597  | 23 782           | 12 986  | 10 796  | 30 919           |
| 07          | Mai                  | 74 444                    | 47 500   | 26 944  | 22 469           | 12 487  | 9 982   | 29 904           |
| 08          | Juni                 | 83 179                    | 52 738   | 30 441  | 25 330           | 14 038  | 11 292  | 32 768           |
| 09          | Juli                 | 82 086                    | 52 074   | 30 012  | 24 767           | 13 875  | 10 892  | 32 348           |
| 10          | August               | 77 746                    | 49 287   | 28 459  | 24 384           | 13 664  | 10 720  | 29 900           |
| 11          | September            | 85 412                    | 53 969   | 31 443  | 25 973           | 14 531  | 11 442  | 33 365           |
| 12          | Oktober              | 82 548                    | 51 664   | 30 884  | 25 336           | 14 082  | 11 254  | 31 979           |
| 13          | November             | 80 294                    | 50 609   | 29 685  | 25 206           | 13 912  | 11 294  | 31 206           |
| 14          | Dezember             | 41 958                    | 28 437   | 13 521  | 14 765           | 8 676   | 6 089   | 16 875           |
| 15          | 2011 Januar          | 46 066                    | 31 901   | 14 165  | 16 015           | 9 627   | 6 388   | 18 958           |
| 16          | Februar              | 53 815                    | 35 993   | 17 822  | 18 370           | 10 554  | 7 816   | 21 753           |
| 17          | März                 | 78 768                    | 50 851   | 27 917  | 25 185           | 13 840  | 11 345  | 31 860           |
| 18          | April                | 78 561                    | 49 811   | 28 750  | 24 018           | 13 009  | 11 009  | 32 002           |
| 19          | Mai                  | 90 731                    | 57 825   | 32 906  | 27 552           | 15 104  | 12 448  | 37 151           |
| 20          | Juni                 | 78 821                    | 50 645   | 28 176  | 24 362           | 13 293  | 11 069  | 32 596           |
| 21          | Juli                 | 83 515                    | 53 325   | 30 190  | 25 454           | 14 251  | 11 203  | 33 846           |
| 22          | August               | 84 805                    | 53 831   | 30 974  | 26 465           | 14 629  | 11 836  | 33 891           |
| 23          | September            | 88 745                    | 56 433   | 32 312  | 27 428           | 15 065  | 12 363  | 36 016           |
| 24          | Oktober              | 81 270                    | 51 647   | 29 623  | 25 263           | 13 748  | 11 515  | 33 064           |
| 25          | November             | 86 874                    | 55 050   | 31 824  | 27 054           | 14 731  | 12 323  | 35 132           |
| 26          | Dezember             | 59 732                    | 39 310   | 20 422  | 19 479           | 10 845  | 8 634   | 24 919           |

Veränderung gegenüber Vormonat in %

|    |             |        |        |        |        |        |        |        |
|----|-------------|--------|--------|--------|--------|--------|--------|--------|
| 28 | 2010 Januar | - 45,2 | - 41,0 | - 52,7 | - 36,5 | - 31,8 | - 42,5 | - 44,9 |
| 29 | Februar     | 16,6   | 17,3   | 15,1   | 14,1   | 14,4   | 13,6   | 17,8   |
| 30 | März        | 99,4   | 89,0   | 122,8  | 76,6   | 65,0   | 94,0   | 102,6  |
| 31 | April       | 12,8   | 9,1    | 19,9   | 5,3    | 2,5    | 9,0    | 12,6   |
| 32 | Mai         | - 4,6  | - 3,9  | - 5,8  | - 5,5  | - 3,8  | - 7,5  | - 3,3  |
| 33 | Juni        | 11,7   | 11,0   | 13,0   | 12,7   | 12,4   | 13,1   | 9,6    |
| 34 | Juli        | - 1,3  | - 1,3  | - 1,4  | - 2,2  | - 1,2  | - 3,5  | - 1,3  |
| 35 | August      | - 5,3  | - 5,4  | - 5,2  | - 1,5  | - 1,5  | - 1,6  | - 7,6  |
| 36 | September   | 9,9    | 9,5    | 10,5   | 6,5    | 6,3    | 6,7    | 11,6   |
| 37 | Oktober     | - 3,4  | - 4,3  | - 1,8  | - 2,5  | - 3,1  | - 1,6  | - 4,2  |
| 38 | November    | - 2,7  | - 2,0  | - 3,9  | - 0,5  | - 1,2  | 0,4    | - 2,4  |
| 39 | Dezember    | - 47,7 | - 43,8 | - 54,5 | - 41,4 | - 37,6 | - 46,1 | - 45,9 |
| 40 | 2011 Januar | 9,8    | 12,2   | 4,8    | 8,5    | 11,0   | 4,9    | 12,3   |
| 41 | Februar     | 16,8   | 12,8   | 25,8   | 14,7   | 9,6    | 22,4   | 14,7   |
| 42 | März        | 46,4   | 41,3   | 56,6   | 37,1   | 31,1   | 45,2   | 46,5   |
| 43 | April       | - 0,3  | - 2,0  | 3,0    | - 4,6  | - 6,0  | - 3,0  | 0,4    |
| 44 | Mai         | 15,5   | 16,1   | 14,5   | 14,7   | 16,1   | 13,1   | 16,1   |
| 45 | Juni        | - 13,1 | - 12,4 | - 14,4 | - 11,6 | - 12,0 | - 11,1 | - 12,3 |
| 46 | Juli        | 6,0    | 5,3    | 7,1    | 4,5    | 7,2    | 1,2    | 3,8    |
| 47 | August      | 1,5    | 0,9    | 2,6    | 4,0    | 2,7    | 5,7    | 0,1    |
| 48 | September   | 4,6    | 4,8    | 4,3    | 3,6    | 3,0    | 4,5    | 6,3    |
| 49 | Oktober     | - 8,4  | - 8,5  | - 8,3  | - 7,9  | - 8,7  | - 6,9  | - 8,2  |
| 50 | November    | 6,9    | 6,6    | 7,4    | 7,1    | 7,2    | 7,0    | 6,3    |
| 51 | Dezember    | - 31,2 | - 28,6 | - 35,8 | - 28,0 | - 26,4 | - 29,9 | - 29,1 |
| 52 | 2012 Januar | - 15,5 | - 10,1 | - 26,1 | - 10,4 | - 4,0  | - 18,5 | - 12,7 |

Veränderung gegenüber Vorjahreszeitraum in %

|    |                      |       |       |       |       |       |       |       |
|----|----------------------|-------|-------|-------|-------|-------|-------|-------|
| 53 | 2011 Januar-Dezember | 11,3  | 11,7  | 10,6  | 10,8  | 9,2   | 13,0  | 15,4  |
| 54 | 2011 Januar          | 55,0  | 56,2  | 52,3  | 42,9  | 43,4  | 42,1  | 64,8  |
| 55 | Februar              | 55,2  | 50,2  | 66,4  | 43,7  | 37,5  | 53,0  | 60,5  |
| 56 | März                 | 13,9  | 12,3  | 17,0  | 11,5  | 9,2   | 14,5  | 16,0  |
| 57 | April                | 0,7   | 0,8   | 0,5   | 1,0   | 0,2   | 2,0   | 3,5   |
| 58 | Mai                  | 21,9  | 21,7  | 22,1  | 22,6  | 21,0  | 24,7  | 24,2  |
| 59 | Juni                 | - 5,2 | - 4,0 | - 7,4 | - 3,8 | - 5,3 | - 2,0 | - 0,5 |
| 60 | Juli                 | 1,7   | 2,4   | 0,6   | 2,8   | 2,7   | 2,9   | 4,6   |
| 61 | August               | 9,1   | 9,2   | 8,8   | 8,5   | 7,1   | 10,4  | 13,3  |
| 62 | September            | 3,9   | 4,6   | 2,8   | 5,6   | 3,7   | 8,0   | 7,9   |
| 63 | Oktober              | - 1,5 | - 4,1 | - 4,1 | - 0,3 | - 2,4 | 2,3   | 3,4   |
| 64 | November             | 8,2   | 8,8   | 7,2   | 7,3   | 5,9   | 9,1   | 12,6  |
| 65 | Dezember             | 42,4  | 38,2  | 51,0  | 31,9  | 25,0  | 41,8  | 47,7  |
| 66 | 2012 Januar          | 9,5   | 10,8  | 6,6   | 8,9   | 8,2   | 10,1  | 14,8  |



Bauberichterstattung

1 Bauhauptgewerbe

1.3.1 Geleistete Arbeitsstunden nach Art der Bauten und Auftraggebern

- Alle Betriebe -

1 000 Stunden

DEUTSCHLAND

| Öffentlicher und Straßenbau                  |         |                                  |  |         |            |                   |    | Lfd. |
|--|---------|----------------------------------|--|---------|------------|-------------------|----|------|
| zusammen                                     | Hochbau | davon für                        |  | Tiefbau | davon      |                   |    |      |
|  |         | Organisationen ohne Erwerbszweck | Körperschaften des öffentlichen Rechts |         | Straßenbau | sonstiger Tiefbau |    |      |
| 238 829                                      | 58 252  | 13 144                           | 45 108                                 | 180 577 | 97 209     | 83 368            | 01 |      |
| 253 870                                      | 56 738  | 13 717                           | 43 021                                 | 197 132 | 108 645    | 88 487            | 02 |      |
| 7 018  | 2 212   | 485                              | 1 727                                  | 4 806   | 2 018      | 2 788             | 03 |      |
| 8 327  | 2 728   | 600                              | 2 128                                  | 5 599   | 2 509      | 3 090             | 04 |      |
| 19 092                                       | 5 145   | 1 213                            | 3 932                                  | 13 947  | 6 914      | 7 033             | 05 |      |
| 23 300                                       | 5 499   | 1 268                            | 4 231                                  | 17 801  | 9 702      | 8 099             | 06 |      |
| 22 071                                       | 5 109   | 1 155                            | 3 954                                  | 16 962  | 9 245      | 7 717             | 07 |      |
| 25 081                                       | 5 932   | 1 316                            | 4 616                                  | 19 149  | 10 735     | 8 414             | 08 |      |
| 24 971                                       | 5 851   | 1 320                            | 4 531                                  | 19 120  | 10 673     | 8 447             | 09 |      |
| 23 462                                       | 5 723   | 1 195                            | 4 528                                  | 17 739  | 9 817      | 7 922             | 10 |      |
| 26 074                                       | 6 073   | 1 287                            | 4 786                                  | 20 001  | 11 114     | 8 887             | 11 |      |
| 25 233                                       | 5 603   | 1 293                            | 4 310                                  | 19 630  | 10 980     | 8 650             | 12 |      |
| 23 882                                       | 5 491   | 1 321                            | 4 170                                  | 18 391  | 10 095     | 8 296             | 13 |      |
| 10 318                                       | 2 886   | 691                              | 2 195                                  | 7 432   | 3 407      | 4 025             | 14 |      |
| 11 093                                       | 3 316   | 822                              | 2 494                                  | 7 777   | 3 611      | 4 166             | 15 |      |
| 13 692                                       | 3 686   | 865                              | 2 821                                  | 10 006  | 4 962      | 5 044             | 16 |      |
| 21 723                                       | 5 151   | 1 199                            | 3 952                                  | 16 572  | 8 922      | 7 650             | 17 |      |
| 22 541                                       | 4 800   | 1 119                            | 3 681                                  | 17 741  | 9 676      | 8 065             | 18 |      |
| 26 028                                       | 5 570   | 1 319                            | 4 251                                  | 20 458  | 11 421     | 9 037             | 19 |      |
| 21 863                                       | 4 756   | 1 172                            | 3 584                                  | 17 107  | 9 482      | 7 625             | 20 |      |
| 24 215                                       | 5 228   | 1 358                            | 3 870                                  | 18 987  | 10 902     | 8 085             | 21 |      |
| 24 449                                       | 5 311   | 1 294                            | 4 017                                  | 19 138  | 10 782     | 8 356             | 22 |      |
| 25 301                                       | 5 352   | 1 265                            | 4 087                                  | 19 949  | 11 322     | 8 627             | 23 |      |
| 22 943                                       | 4 835   | 1 184                            | 3 651                                  | 18 108  | 10 328     | 7 780             | 24 |      |
| 24 688                                       | 5 187   | 1 251                            | 3 936                                  | 19 501  | 11 014     | 8 487             | 25 |      |
| 15 334                                       | 3 546   | 869                              | 2 677                                  | 11 788  | 6 223      | 5 565             | 26 |      |
| 11 244                                       | 3 178   | 755                              | 2 423                                  | 8 066   | 3 811      | 4 255             | 27 |      |
| Veränderung gegenüber Vormonat in %          |         |                                  |  |         |            |                   |    |      |
| - 55,4                                       | - 43,2  | - 43,4                           | - 43,1                                 | - 59,5  | - 68,0     | - 49,7            | 28 |      |
| 18,7   | 23,3    | 23,7                             | 23,2                                   | 16,5    | 24,3       | 10,8              | 29 |      |
| 129,3  | 88,6    | 102,2                            | 84,8                                   | 149,1   | 175,6      | 127,6             | 30 |      |
| 22,0   | 6,9     | 4,5                              | 7,6                                    | 27,6    | 40,3       | 15,2              | 31 |      |
| - 5,3  | - 7,1   | - 8,9                            | - 6,5                                  | - 4,7   | - 4,7      | - 4,7             | 32 |      |
| 13,6   | 16,1    | 13,9                             | 16,7                                   | 12,9    | 16,1       | 9,0               | 33 |      |
| - 0,4  | - 1,4   | 0,3                              | - 1,8                                  | - 0,2   | - 0,6      | 0,4               | 34 |      |
| - 6,0  | - 2,2   | - 9,5                            | - 0,1                                  | - 7,2   | - 8,0      | - 6,2             | 35 |      |
| 11,1   | 6,1     | 7,7                              | 5,7                                    | 12,8    | 13,2       | 12,2              | 36 |      |
| - 3,2  | - 7,7   | 0,5                              | - 9,9                                  | - 1,9   | - 1,2      | - 2,7             | 37 |      |
| - 5,4  | - 2,0   | 2,2                              | - 3,2                                  | - 6,3   | - 8,1      | - 4,1             | 38 |      |
| - 56,8                                       | - 47,4  | - 47,7                           | - 47,4                                 | - 59,6  | - 66,3     | - 51,5            | 39 |      |
| 7,5  | 14,9    | 19,0                             | 13,6                                   | 4,6     | 6,0        | 3,5               | 40 |      |
| 23,4   | 11,2    | 5,2                              | 13,1                                   | 28,7    | 37,4       | 21,1              | 41 |      |
| 58,7   | 39,7    | 38,6                             | 40,1                                   | 65,6    | 79,8       | 51,7              | 42 |      |
| 3,8  | - 6,8   | - 6,7                            | - 6,9                                  | 7,1     | 8,5        | 5,4               | 43 |      |
| 15,5   | 16,0    | 17,9                             | 15,5                                   | 15,3    | 18,0       | 12,1              | 44 |      |
| - 16,0                                       | - 14,6  | - 11,1                           | - 15,7                                 | - 16,4  | - 17,0     | - 15,6            | 45 |      |
| 10,8   | 9,9     | 15,9                             | 8,0                                    | 11,0    | 15,0       | 6,0               | 46 |      |
| 1,0  | 1,6     | - 4,7                            | 3,8                                    | 0,8     | - 1,1      | 3,4               | 47 |      |
| 3,5  | 0,8     | - 2,2                            | 1,7                                    | 4,2     | 5,0        | 3,2               | 48 |      |
| - 9,3  | - 9,7   | - 6,4                            | - 10,7                                 | - 9,2   | - 8,8      | - 9,8             | 49 |      |
| 7,6  | 7,3     | 5,7                              | 7,8                                    | 7,7     | 6,6        | 9,1               | 50 |      |
| - 37,9                                       | - 31,6  | - 30,5                           | - 32,0                                 | - 39,6  | - 43,5     | - 34,4            | 51 |      |
| - 26,7                                       | - 10,4  | - 13,1                           | - 9,5                                  | - 31,6  | - 38,8     | - 23,5            | 52 |      |
| Veränderung gegenüber Vorjahreszeitraum in % |         |                                  |  |         |            |                   |    |      |
| 6,3  | - 2,6   | 4,4                              | - 4,6                                  | 9,2     | 11,8       | 6,1               | 53 |      |
| 58,1   | 49,9    | 69,5                             | 44,4                                   | 61,8    | 78,9       | 49,4              | 54 |      |
| 64,4   | 35,1    | 44,2                             | 32,6                                   | 78,7    | 97,8       | 63,2              | 55 |      |
| 13,8   | 0,1     | - 1,2                            | 0,5                                    | 18,8    | 29,0       | 8,8               | 56 |      |
| - 3,3  | - 12,7  | - 11,8                           | - 13,0                                 | - 0,3   | - 0,3      | - 0,4             | 57 |      |
| 17,9   | 9,0     | 14,2                             | 7,5                                    | 20,6    | 23,5       | 17,1              | 58 |      |
| - 12,8                                       | - 19,8  | - 10,9                           | - 22,4                                 | - 10,7  | - 11,7     | - 9,4             | 59 |      |
| - 3,0  | - 10,6  | 2,9                              | - 14,6                                 | - 0,7   | 2,1        | - 4,3             | 60 |      |
| 4,2  | - 7,2   | 8,3                              | - 11,3                                 | 7,9     | 9,8        | 5,5               | 61 |      |
| - 3,0  | - 11,9  | - 1,7                            | - 14,6                                 | - 0,3   | 1,9        | - 2,9             | 62 |      |
| - 9,1  | - 13,7  | - 8,4                            | - 15,3                                 | - 7,8   | - 5,9      | - 10,1            | 63 |      |
| 3,4  | - 5,5   | - 5,3                            | - 5,6                                  | 6,0     | 9,1        | 2,3               | 64 |      |
| 48,6   | 22,9    | 25,8                             | 22,0                                   | 58,6    | 82,7       | 38,3              | 65 |      |
| 1,4  | - 4,2   | - 8,2                            | - 2,8                                  | 3,7     | 5,5        | 2,1               | 66 |      |



Bauberichterstattung

1 Bauhauptgewerbe

1.3.2 Geleistete Arbeitsstunden nach Art der Bauten und Auftraggebern

- Alle Betriebe -

1 000 Stunden

DEUTSCHLAND NACH LÄNDERN

| Lfd.                   | Zeitraum      | Geleistete Arbeitsstunden |          |         | Gewerblicher Bau |         |         | Wohnungs-<br>bau |
|------------------------|---------------|---------------------------|----------|---------|------------------|---------|---------|------------------|
|                        |               | insgesamt                 | davon im |         | zusammen         | Hochbau | Tiefbau |                  |
|                        |               |                           | Hochbau  | Tiefbau |                  |         |         |                  |
| Deutschland            |               |                           |          |         |                  |         |         |                  |
| 01                     | 2011 Januar   | 46 066                    | 31 901   | 14 165  | 16 015           | 9 627   | 6 388   | 18 958           |
| 02                     | 2011 Dezember | 59 732                    | 39 310   | 20 422  | 19 479           | 10 845  | 8 634   | 24 919           |
| 03                     | 2012 Januar   | 50 451                    | 35 352   | 15 099  | 17 447           | 10 414  | 7 033   | 21 760           |
| Baden-Württemberg      |               |                           |          |         |                  |         |         |                  |
| 04                     | 2011 Januar   | 5 889                     | 4 348    | 1 541   | 1 771            | 1 184   | 587     | 2 733            |
| 05                     | 2011 Dezember | 7 003                     | 4 795    | 2 208   | 2 143            | 1 298   | 845     | 3 139            |
| 06                     | 2012 Januar   | 6 216                     | 4 558    | 1 658   | 1 962            | 1 252   | 710     | 2 966            |
| Bayern                 |               |                           |          |         |                  |         |         |                  |
| 07                     | 2011 Januar   | 5 964                     | 4 564    | 1 400   | 2 039            | 1 341   | 698     | 2 756            |
| 08                     | 2011 Dezember | 9 872                     | 6 837    | 3 035   | 2 915            | 1 755   | 1 160   | 4 404            |
| 09                     | 2012 Januar   | 6 278                     | 4 708    | 1 570   | 2 227            | 1 449   | 778     | 2 766            |
| Berlin                 |               |                           |          |         |                  |         |         |                  |
| 10                     | 2011 Januar   | 1 404                     | 1 007    | 397     | 460              | 242     | 218     | 630              |
| 11                     | 2011 Dezember | 1 698                     | 1 065    | 633     | 564              | 213     | 351     | 746              |
| 12                     | 2012 Januar   | 1 538                     | 986      | 552     | 505              | 185     | 320     | 674              |
| Brandenburg            |               |                           |          |         |                  |         |         |                  |
| 13                     | 2011 Januar   | 2 080                     | 1 395    | 685     | 770              | 407     | 363     | 831              |
| 14                     | 2011 Dezember | 2 979                     | 1 843    | 1 136   | 977              | 462     | 515     | 1 186            |
| 15                     | 2012 Januar   | 2 483                     | 1 750    | 733     | 835              | 457     | 378     | 1 106            |
| Bremen                 |               |                           |          |         |                  |         |         |                  |
| 16                     | 2011 Januar   | 221                       | 111      | 110     | 98               | 33      | 65      | 65               |
| 17                     | 2011 Dezember | 285                       | 153      | 132     | 115              | 40      | 75      | 93               |
| 18                     | 2012 Januar   | 267                       | 132      | 135     | 120              | 39      | 81      | 76               |
| Hamburg                |               |                           |          |         |                  |         |         |                  |
| 19                     | 2011 Januar   | 618                       | 378      | 240     | 227              | 146     | 81      | 197              |
| 20                     | 2011 Dezember | 663                       | 410      | 253     | 193              | 117     | 76      | 209              |
| 21                     | 2012 Januar   | 667                       | 438      | 229     | 211              | 137     | 74      | 223              |
| Hessen                 |               |                           |          |         |                  |         |         |                  |
| 22                     | 2011 Januar   | 2 976                     | 2 089    | 887     | 911              | 520     | 391     | 1 384            |
| 23                     | 2011 Dezember | 3 841                     | 2 628    | 1 213   | 1 188            | 683     | 505     | 1 768            |
| 24                     | 2012 Januar   | 3 358                     | 2 441    | 917     | 1 010            | 576     | 434     | 1 705            |
| Mecklenburg-Vorpommern |               |                           |          |         |                  |         |         |                  |
| 25                     | 2011 Januar   | 959                       | 681      | 278     | 307              | 188     | 119     | 385              |
| 26                     | 2011 Dezember | 1 442                     | 923      | 519     | 435              | 204     | 231     | 607              |
| 27                     | 2012 Januar   | 1 194                     | 853      | 341     | 367              | 204     | 163     | 563              |



Bauberichterstattung

1 Bauhauptgewerbe

1.3.2 Geleistete Arbeitsstunden nach Art der Bauten und Auftraggebern

- Alle Betriebe -

1 000 Stunden

DEUTSCHLAND NACH LÄNDERN

| Öffentlicher und Straßenbau |         |                                  |  |         |            |                   |    | Lfd. |
|-----------------------------|---------|----------------------------------|--|---------|------------|-------------------|----|------|
| zusammen                    | Hochbau | davon für                        |  | Tiefbau | davon      |                   |    |      |
|                             |         | Organisationen ohne Erwerbszweck | Körperschaften des öffentlichen Rechts |         | Straßenbau | sonstiger Tiefbau |    |      |
| Deutschland                 |         |                                  |  |         |            |                   |    |      |
| 11 093                      | 3 316   | 822                              | 2 494                                  | 7 777   | 3 611      | 4 166             | 01 |      |
| 15 334                      | 3 546   | 869                              | 2 677                                  | 11 788  | 6 223      | 5 565             | 02 |      |
| 11 244                      | 3 178   | 755                              | 2 423                                  | 8 066   | 3 811      | 4 255             | 03 |      |
| Baden-Württemberg           |         |                                  |  |         |            |                   |    |      |
| 1 385                       | 431     | 127                              | 304                                    | 954     | 506        | 448               | 04 |      |
| 1 721                       | 358     | 99                               | 259                                    | 1 363   | 819        | 544               | 05 |      |
| 1 288                       | 340     | 75                               | 265                                    | 948     | 504        | 444               | 06 |      |
| Bayern                      |         |                                  |  |         |            |                   |    |      |
| 1 169                       | 467     | 99                               | 368                                    | 702     | 263        | 439               | 07 |      |
| 2 553                       | 678     | 194                              | 484                                    | 1 875   | 850        | 1 025             | 08 |      |
| 1 285                       | 493     | 150                              | 343                                    | 792     | 303        | 489               | 09 |      |
| Berlin                      |         |                                  |  |         |            |                   |    |      |
| 314                         | 135     | 34                               | 101                                    | 179     | 74         | 105               | 10 |      |
| 388                         | 106     | 18                               | 88                                     | 282     | 154        | 128               | 11 |      |
| 359                         | 127     | 15                               | 112                                    | 232     | 111        | 121               | 12 |      |
| Brandenburg                 |         |                                  |  |         |            |                   |    |      |
| 479                         | 157     | 41                               | 116                                    | 322     | 164        | 158               | 13 |      |
| 816                         | 195     | 36                               | 159                                    | 621     | 355        | 266               | 14 |      |
| 542                         | 187     | 36                               | 151                                    | 355     | 180        | 175               | 15 |      |
| Bremen                      |         |                                  |  |         |            |                   |    |      |
| 58                          | 13      | 4                                | 9                                      | 45      | 29         | 16                | 16 |      |
| 77                          | 20      | 3                                | 17                                     | 57      | 44         | 13                | 17 |      |
| 71                          | 17      | 5                                | 12                                     | 54      | 44         | 10                | 18 |      |
| Hamburg                     |         |                                  |  |         |            |                   |    |      |
| 194                         | 35      | 11                               | 24                                     | 159     | 56         | 103               | 19 |      |
| 261                         | 84      | 24                               | 60                                     | 177     | 73         | 104               | 20 |      |
| 233                         | 78      | 15                               | 63                                     | 155     | 63         | 92                | 21 |      |
| Hessen                      |         |                                  |  |         |            |                   |    |      |
| 681                         | 185     | 47                               | 138                                    | 496     | 259        | 237               | 22 |      |
| 885                         | 177     | 55                               | 122                                    | 708     | 382        | 326               | 23 |      |
| 643                         | 160     | 48                               | 112                                    | 483     | 239        | 244               | 24 |      |
| Mecklenburg-Vorpommern      |         |                                  |  |         |            |                   |    |      |
| 267                         | 108     | 18                               | 90                                     | 159     | 69         | 90                | 25 |      |
| 400                         | 112     | 28                               | 84                                     | 288     | 168        | 120               | 26 |      |
| 264                         | 86      | 18                               | 68                                     | 178     | 78         | 100               | 27 |      |



Bauberichterstattung

1 Bauhauptgewerbe

1.3.2 Geleistete Arbeitsstunden nach Art der Bauten und Auftraggebern

- Alle Betriebe -

1 000 Stunden

DEUTSCHLAND NACH LÄNDERN

| Lfd.                | Zeitraum      | Geleistete Arbeitsstunden |          |         | Gewerblicher Bau |         |         | Wohnungs-<br>bau |
|---------------------|---------------|---------------------------|----------|---------|------------------|---------|---------|------------------|
|                     |               | insgesamt                 | davon im |         | zusammen         | Hochbau | Tiefbau |                  |
|                     |               |                           | Hochbau  | Tiefbau |                  |         |         |                  |
| Niedersachsen       |               |                           |          |         |                  |         |         |                  |
| 01                  | 2011 Januar   | 5 182                     | 3 424    | 1 758   | 1 950            | 1 097   | 853     | 2 000            |
| 02                  | 2011 Dezember | 6 215                     | 3 990    | 2 225   | 2 189            | 1 127   | 1 062   | 2 571            |
| 03                  | 2012 Januar   | 5 585                     | 3 816    | 1 769   | 1 961            | 1 121   | 840     | 2 385            |
| Nordrhein-Westfalen |               |                           |          |         |                  |         |         |                  |
| 04                  | 2011 Januar   | 9 357                     | 6 432    | 2 925   | 3 502            | 2 070   | 1 432   | 3 902            |
| 05                  | 2011 Dezember | 10 796                    | 7 455    | 3 341   | 3 748            | 2 164   | 1 584   | 4 882            |
| 06                  | 2012 Januar   | 10 587                    | 7 503    | 3 084   | 3 873            | 2 357   | 1 516   | 4 729            |
| Rheinland-Pfalz     |               |                           |          |         |                  |         |         |                  |
| 07                  | 2011 Januar   | 2 563                     | 1 702    | 861     | 686              | 436     | 250     | 1 059            |
| 08                  | 2011 Dezember | 3 069                     | 1 975    | 1 094   | 782              | 479     | 303     | 1 292            |
| 09                  | 2012 Januar   | 2 775                     | 1 869    | 906     | 725              | 454     | 271     | 1 219            |
| Saarland            |               |                           |          |         |                  |         |         |                  |
| 10                  | 2011 Januar   | 651                       | 410      | 241     | 221              | 161     | 60      | 199              |
| 11                  | 2011 Dezember | 640                       | 419      | 221     | 200              | 149     | 51      | 227              |
| 12                  | 2012 Januar   | 729                       | 427      | 302     | 220              | 153     | 67      | 232              |
| Sachsen             |               |                           |          |         |                  |         |         |                  |
| 13                  | 2011 Januar   | 3 421                     | 2 166    | 1 255   | 1 343            | 772     | 571     | 1 047            |
| 14                  | 2011 Dezember | 4 585                     | 2 815    | 1 770   | 1 672            | 899     | 773     | 1 514            |
| 15                  | 2012 Januar   | 3 666                     | 2 499    | 1 167   | 1 434            | 870     | 564     | 1 257            |
| Sachsen-Anhalt      |               |                           |          |         |                  |         |         |                  |
| 16                  | 2011 Januar   | 1 779                     | 1 117    | 662     | 868              | 528     | 340     | 449              |
| 17                  | 2011 Dezember | 2 684                     | 1 532    | 1 152   | 1 164            | 603     | 561     | 784              |
| 18                  | 2012 Januar   | 1 944                     | 1 211    | 733     | 992              | 571     | 421     | 562              |
| Schleswig-Holstein  |               |                           |          |         |                  |         |         |                  |
| 19                  | 2011 Januar   | 1 479                     | 1 126    | 353     | 351              | 227     | 124     | 813              |
| 20                  | 2011 Dezember | 1 772                     | 1 283    | 489     | 421              | 269     | 152     | 935              |
| 21                  | 2012 Januar   | 1 554                     | 1 185    | 369     | 407              | 273     | 134     | 846              |
| Thüringen           |               |                           |          |         |                  |         |         |                  |
| 22                  | 2011 Januar   | 1 523                     | 951      | 572     | 511              | 275     | 236     | 508              |
| 23                  | 2011 Dezember | 2 188                     | 1 187    | 1 001   | 773              | 383     | 390     | 562              |
| 24                  | 2012 Januar   | 1 610                     | 976      | 634     | 598              | 316     | 282     | 451              |



Bauberichterstattung

1 Bauhauptgewerbe

1.3.2 Geleistete Arbeitsstunden nach Art der Bauten und Auftraggebern

- Alle Betriebe -

1 000 Stunden

DEUTSCHLAND NACH LÄNDERN

| Öffentlicher und Straßenbau |         |                                  |  |         |            |                   | Lfd. |
|-----------------------------|---------|----------------------------------|--|---------|------------|-------------------|------|
| zusammen                    | Hochbau | davon für                        |  | Tiefbau | davon      |                   |      |
|                             |         | Organisationen ohne Erwerbszweck | Körperschaften des öffentlichen Rechts |         | Straßenbau | sonstiger Tiefbau |      |
| Niedersachsen               |         |                                  |  |         |            |                   |      |
| 1 232                       | 327     | 77                               | 250                                    | 905     | 473        | 432               | 01   |
| 1 455                       | 292     | 59                               | 233                                    | 1 163   | 671        | 492               | 02   |
| 1 239                       | 310     | 71                               | 239                                    | 929     | 507        | 422               | 03   |
| Nordrhein-Westfalen         |         |                                  |  |         |            |                   |      |
| 1 953                       | 460     | 143                              | 317                                    | 1 493   | 719        | 774               | 04   |
| 2 166                       | 409     | 134                              | 275                                    | 1 757   | 909        | 848               | 05   |
| 1 985                       | 417     | 120                              | 297                                    | 1 568   | 775        | 793               | 06   |
| Rheinland-Pfalz             |         |                                  |  |         |            |                   |      |
| 818                         | 207     | 27                               | 180                                    | 611     | 330        | 281               | 07   |
| 995                         | 204     | 57                               | 147                                    | 791     | 451        | 340               | 08   |
| 831                         | 196     | 53                               | 143                                    | 635     | 331        | 304               | 09   |
| Saarland                    |         |                                  |  |         |            |                   |      |
| 231                         | 50      | 22                               | 28                                     | 181     | 65         | 116               | 10   |
| 213                         | 43      | 6                                | 37                                     | 170     | 77         | 93                | 11   |
| 277                         | 42      | 6                                | 36                                     | 235     | 65         | 170               | 12   |
| Sachsen                     |         |                                  |  |         |            |                   |      |
| 1 031                       | 347     | 60                               | 287                                    | 684     | 251        | 433               | 13   |
| 1 399                       | 402     | 63                               | 339                                    | 997     | 507        | 490               | 14   |
| 975                         | 372     | 58                               | 314                                    | 603     | 238        | 365               | 15   |
| Sachsen-Anhalt              |         |                                  |  |         |            |                   |      |
| 462                         | 140     | 51                               | 89                                     | 322     | 160        | 162               | 16   |
| 736                         | 145     | 35                               | 110                                    | 591     | 346        | 245               | 17   |
| 390                         | 78      | 26                               | 52                                     | 312     | 176        | 136               | 18   |
| Schleswig-Holstein          |         |                                  |  |         |            |                   |      |
| 315                         | 86      | 26                               | 60                                     | 229     | 94         | 135               | 19   |
| 416                         | 79      | 17                               | 62                                     | 337     | 150        | 187               | 20   |
| 301                         | 66      | 23                               | 43                                     | 235     | 107        | 128               | 21   |
| Thüringen                   |         |                                  |  |         |            |                   |      |
| 504                         | 168     | 35                               | 133                                    | 336     | 99         | 237               | 22   |
| 853                         | 242     | 41                               | 201                                    | 611     | 267        | 344               | 23   |
| 561                         | 209     | 36                               | 173                                    | 352     | 90         | 262               | 24   |



## Bauberichterstattung

## 1 Bauhauptgewerbe

## 1.3.3 Geleistete Arbeitsstunden nach Art der Bauten und Auftraggebern

- Alle Betriebe -

1 000 Stunden

## DEUTSCHLAND NACH LÄNDERN

| Lfd.              | Zeitraum             | Geleistete Arbeitsstunden |          |         | Gewerblicher Bau |         |         | Wohnungs-<br>bau |
|-------------------|----------------------|---------------------------|----------|---------|------------------|---------|---------|------------------|
|                   |                      | insgesamt                 | davon im |         | zusammen         | Hochbau | Tiefbau |                  |
|                   |                      |                           | Hochbau  | Tiefbau |                  |         |         |                  |
| Baden-Württemberg |                      |                           |          |         |                  |         |         |                  |
| 01                | 2011 Januar-Dezember | 106 696                   | 72 180   | 34 516  | 29 671           | 18 053  | 11 618  | 47 699           |
| 02                | 2011 Januar          | 5 889                     | 4 348    | 1 541   | 1 771            | 1 184   | 587     | 2 733            |
| 03                | Februar              | 7 519                     | 5 257    | 2 262   | 2 228            | 1 382   | 846     | 3 373            |
| 04                | März                 | 9 568                     | 6 442    | 3 126   | 2 635            | 1 568   | 1 067   | 4 239            |
| 05                | April                | 9 255                     | 6 315    | 2 940   | 2 434            | 1 505   | 929     | 4 239            |
| 06                | Mai                  | 10 517                    | 7 131    | 3 386   | 2 785            | 1 733   | 1 052   | 4 738            |
| 07                | Juni                 | 9 001                     | 6 105    | 2 896   | 2 457            | 1 468   | 989     | 4 103            |
| 08                | Juli                 | 10 044                    | 6 711    | 3 333   | 2 673            | 1 644   | 1 029   | 4 473            |
| 09                | August               | 8 347                     | 5 518    | 2 829   | 2 503            | 1 462   | 1 041   | 3 507            |
| 10                | September            | 10 073                    | 6 661    | 3 412   | 2 735            | 1 634   | 1 101   | 4 397            |
| 11                | Oktober              | 9 466                     | 6 283    | 3 183   | 2 564            | 1 541   | 1 023   | 4 260            |
| 12                | November             | 10 014                    | 6 614    | 3 400   | 2 743            | 1 634   | 1 109   | 4 498            |
| 13                | Dezember             | 7 003                     | 4 795    | 2 208   | 2 143            | 1 298   | 845     | 3 139            |
| Bayern            |                      |                           |          |         |                  |         |         |                  |
| 01                | 2011 Januar-Dezember | 154 642                   | 105 928  | 48 714  | 43 093           | 26 210  | 16 883  | 68 848           |
| 02                | 2011 Januar          | 5 964                     | 4 564    | 1 400   | 2 039            | 1 341   | 698     | 2 756            |
| 03                | Februar              | 7 900                     | 5 860    | 2 040   | 2 607            | 1 644   | 963     | 3 621            |
| 04                | März                 | 12 926                    | 9 041    | 3 885   | 3 758            | 2 229   | 1 529   | 5 855            |
| 05                | April                | 14 061                    | 9 283    | 4 778   | 3 693            | 2 150   | 1 543   | 6 198            |
| 06                | Mai                  | 16 244                    | 10 910   | 5 334   | 4 232            | 2 543   | 1 689   | 7 266            |
| 07                | Juni                 | 13 494                    | 9 194    | 4 300   | 3 538            | 2 152   | 1 386   | 6 134            |
| 08                | Juli                 | 15 098                    | 10 191   | 4 907   | 4 036            | 2 493   | 1 543   | 6 663            |
| 09                | August               | 13 865                    | 9 345    | 4 520   | 3 889            | 2 395   | 1 494   | 5 913            |
| 10                | September            | 15 533                    | 10 565   | 4 968   | 4 198            | 2 573   | 1 625   | 6 871            |
| 11                | Oktober              | 14 439                    | 9 793    | 4 646   | 3 942            | 2 367   | 1 575   | 6 408            |
| 12                | November             | 15 246                    | 10 345   | 4 901   | 4 246            | 2 568   | 1 678   | 6 759            |
| 13                | Dezember             | 9 872                     | 6 837    | 3 035   | 2 915            | 1 755   | 1 160   | 4 404            |
| Berlin            |                      |                           |          |         |                  |         |         |                  |
| 27                | 2011 Januar-Dezember | 22 131                    | 13 901   | 8 230   | 7 469            | 2 902   | 4 567   | 9 458            |
| 28                | 2011 Januar          | 1 404                     | 1 007    | 397     | 460              | 242     | 218     | 630              |
| 29                | Februar              | 1 491                     | 969      | 522     | 496              | 177     | 319     | 678              |
| 30                | März                 | 1 790                     | 1 091    | 699     | 671              | 260     | 411     | 689              |
| 31                | April                | 1 823                     | 1 080    | 743     | 670              | 255     | 415     | 696              |
| 32                | Mai                  | 1 991                     | 1 219    | 772     | 677              | 251     | 426     | 812              |
| 33                | Juni                 | 1 834                     | 1 146    | 688     | 594              | 218     | 376     | 809              |
| 34                | Juli                 | 1 909                     | 1 219    | 690     | 604              | 253     | 351     | 843              |
| 35                | August               | 2 037                     | 1 273    | 764     | 640              | 256     | 384     | 898              |
| 36                | September            | 2 069                     | 1 280    | 789     | 693              | 253     | 440     | 895              |
| 37                | Oktober              | 1 997                     | 1 259    | 738     | 667              | 242     | 425     | 897              |
| 38                | November             | 2 088                     | 1 293    | 795     | 733              | 282     | 451     | 865              |
| 39                | Dezember             | 1 698                     | 1 065    | 633     | 564              | 213     | 351     | 746              |
| Brandenburg       |                      |                           |          |         |                  |         |         |                  |
| 40                | 2011 Januar-Dezember | 43 591                    | 26 470   | 17 121  | 14 787           | 6 863   | 7 924   | 16 667           |
| 41                | 2011 Januar          | 2 080                     | 1 395    | 685     | 770              | 407     | 363     | 831              |
| 42                | Februar              | 2 220                     | 1 437    | 783     | 821              | 440     | 381     | 853              |
| 43                | März                 | 3 559                     | 2 225    | 1 334   | 1 230            | 612     | 618     | 1 387            |
| 44                | April                | 3 706                     | 2 241    | 1 465   | 1 198            | 557     | 641     | 1 453            |
| 45                | Mai                  | 4 335                     | 2 620    | 1 715   | 1 377            | 635     | 742     | 1 691            |
| 46                | Juni                 | 3 884                     | 2 346    | 1 538   | 1 298            | 564     | 734     | 1 532            |
| 47                | Juli                 | 3 925                     | 2 317    | 1 608   | 1 367            | 628     | 739     | 1 411            |
| 48                | August               | 4 338                     | 2 585    | 1 753   | 1 450            | 638     | 812     | 1 635            |
| 49                | September            | 4 293                     | 2 547    | 1 746   | 1 453            | 645     | 808     | 1 607            |
| 50                | Oktober              | 3 979                     | 2 363    | 1 616   | 1 373            | 611     | 762     | 1 477            |
| 51                | November             | 4 293                     | 2 551    | 1 742   | 1 473            | 664     | 809     | 1 604            |
| 52                | Dezember             | 2 979                     | 1 843    | 1 136   | 977              | 462     | 515     | 1 186            |

Statistisches Bundesamt, Ausgewählte Zahlen Bau, 01/2012



Bauberichterstattung

1 Bauhauptgewerbe

1.3.3 Geleistete Arbeitsstunden nach Art der Bauten und Auftraggebern

- Alle Betriebe -

1 000 Stunden

DEUTSCHLAND NACH LÄNDERN

| DEUTSCHLAND - NACH LÄNDERN  |         |  |  |         |            |                      |      |
|-----------------------------|---------|--|--|---------|------------|----------------------|------|
| Öffentlicher und Straßenbau |         |  |  |         |            |                      | Lfd. |
| zusammen                    | Hochbau | davon für                              |  | Tiefbau | davon      |                      |      |
|                             |         | Organisationen<br>ohne<br>Erwerbszweck | Körperschaften<br>des öffentlichen<br>Rechts |         | Straßenbau | sonstiger<br>Tiefbau |      |
| Baden-Württemberg           |         |  |  |         |            |                      |      |
| 29 326                      | 6 428   | 1 668                                  | 4 760  | 22 898  | 13 562     | 9 336                | 01   |
| 1 385                       | 431     | 127                                    | 304  | 954     | 506        | 448                  | 02   |
| 1 918                       | 502     | 129                                    | 373  | 1 416   | 780        | 636                  | 03   |
| 2 694                       | 635     | 175                                    | 460  | 2 059   | 1 162      | 897                  | 04   |
| 2 582                       | 571     | 120                                    | 451  | 2 011   | 1 191      | 820                  | 05   |
| 2 994                       | 660     | 151                                    | 509  | 2 334   | 1 400      | 934                  | 06   |
| 2 441                       | 534     | 122                                    | 412  | 1 907   | 1 114      | 793                  | 07   |
| 2 898                       | 594     | 149                                    | 445  | 2 304   | 1 367      | 937                  | 08   |
| 2 337                       | 549     | 137                                    | 412  | 1 788   | 1 068      | 720                  | 09   |
| 2 941                       | 630     | 179                                    | 451  | 2 311   | 1 401      | 910                  | 10   |
| 2 642                       | 482     | 146                                    | 336  | 2 160   | 1 326      | 834                  | 11   |
| 2 773                       | 482     | 134                                    | 348  | 2 291   | 1 428      | 863                  | 12   |
| 1 721                       | 358     | 99                                     | 259  | 1 363   | 819        | 544                  | 13   |
| Bayern                      |         |  |  |         |            |                      |      |
| 42 701                      | 10 870  | 2 672                                  | 8 198  | 31 831  | 15 990     | 15 841               | 14   |
| 1 169                       | 467     | 99                                     | 368  | 702     | 263        | 439                  | 15   |
| 1 672                       | 595     | 118                                    | 477  | 1 077   | 461        | 616                  | 16   |
| 3 313                       | 957     | 202                                    | 755  | 2 356   | 1 114      | 1 242                | 17   |
| 4 170                       | 935     | 242                                    | 693  | 3 235   | 1 478      | 1 757                | 18   |
| 4 746                       | 1 101   | 282                                    | 819  | 3 645   | 1 800      | 1 845                | 19   |
| 3 822                       | 908     | 240                                    | 668  | 2 914   | 1 454      | 1 460                | 20   |
| 4 399                       | 1 035   | 274                                    | 761  | 3 364   | 1 828      | 1 536                | 21   |
| 4 063                       | 1 037   | 253                                    | 784  | 3 026   | 1 581      | 1 445                | 22   |
| 4 464                       | 1 121   | 277                                    | 844  | 3 343   | 1 787      | 1 556                | 23   |
| 4 089                       | 1 018   | 248                                    | 770  | 3 071   | 1 648      | 1 423                | 24   |
| 4 241                       | 1 018   | 243                                    | 775  | 3 223   | 1 726      | 1 497                | 25   |
| 2 553                       | 678     | 194                                    | 484  | 1 875   | 850        | 1 025                | 26   |
| Berlin                      |         |  |  |         |            |                      |      |
| 5 204                       | 1 541   | 233                                    | 1 308  | 3 663   | 1 983      | 1 680                | 27   |
| 314                         | 135     | 34                                     | 101  | 179     | 74         | 105                  | 28   |
| 317                         | 114     | 21                                     | 93   | 203     | 86         | 117                  | 29   |
| 430                         | 142     | 23                                     | 119  | 288     | 134        | 154                  | 30   |
| 457                         | 129     | 20                                     | 109  | 328     | 177        | 151                  | 31   |
| 502                         | 156     | 18                                     | 138  | 346     | 197        | 149                  | 32   |
| 431                         | 119     | 24                                     | 95   | 312     | 177        | 135                  | 33   |
| 462                         | 123     | 12                                     | 111  | 339     | 186        | 153                  | 34   |
| 499                         | 119     | 12                                     | 107  | 380     | 215        | 165                  | 35   |
| 481                         | 132     | 15                                     | 117  | 349     | 190        | 159                  | 36   |
| 433                         | 120     | 15                                     | 105  | 313     | 189        | 124                  | 37   |
| 490                         | 146     | 21                                     | 125  | 344     | 204        | 140                  | 38   |
| 388                         | 106     | 18                                     | 88   | 282     | 154        | 128                  | 39   |
| Brandenburg                 |         |  |  |         |            |                      |      |
| 12 137                      | 2 940   | 694                                    | 2 246  | 9 197   | 5 676      | 3 521                | 40   |
| 479                         | 157     | 41                                     | 116  | 322     | 164        | 158                  | 41   |
| 546                         | 144     | 30                                     | 114  | 402     | 222        | 180                  | 42   |
| 942                         | 226     | 51                                     | 175  | 716     | 433        | 283                  | 43   |
| 1 055                       | 231     | 61                                     | 170  | 824     | 521        | 303                  | 44   |
| 1 267                       | 294     | 66                                     | 228  | 973     | 626        | 347                  | 45   |
| 1 054                       | 250     | 66                                     | 184  | 804     | 506        | 298                  | 46   |
| 1 147                       | 278     | 64                                     | 214  | 869     | 558        | 311                  | 47   |
| 1 253                       | 312     | 73                                     | 239  | 941     | 596        | 345                  | 48   |
| 1 233                       | 295     | 76                                     | 219  | 938     | 586        | 352                  | 49   |
| 1 129                       | 275     | 56                                     | 219  | 854     | 531        | 323                  | 50   |
| 1 216                       | 283     | 74                                     | 209  | 933     | 578        | 355                  | 51   |
| 816                         | 195     | 36                                     | 159  | 621     | 355        | 266                  | 52   |

Statistisches Bundesamt, Ausgewählte Zahlen Bau, 01/2012



## Bauberichterstattung

## 1 Bauhauptgewerbe

## 1.3.3 Geleistete Arbeitsstunden nach Art der Bauten und Auftraggebern

- Alle Betriebe -

1 000 Stunden

## DEUTSCHLAND NACH LÄNDERN

| Lfd.                   | Zeitraum | Geleistete Arbeitsstunden |          |         | Gewerblicher Bau |         |         | Wohnungs-<br>bau |        |
|------------------------|----------|---------------------------|----------|---------|------------------|---------|---------|------------------|--------|
|                        |          | insgesamt                 | davon im |         | zusammen         | Hochbau | Tiefbau |                  |        |
|                        |          |                           | Hochbau  | Tiefbau |                  |         |         |                  |        |
| Bremen                 |          |                           |          |         |                  |         |         |                  |        |
| 01                     | 2011     | Januar-Dezember           | 4 211    | 2 069   | 2 142            | 1 680   | 520     | 1 160            | 1 312  |
| 02                     | 2011     | Januar                    | 221      | 111     | 110              | 98      | 33      | 65               | 65     |
| 03                     |          | Februar                   | 235      | 109     | 126              | 101     | 31      | 70               | 62     |
| 04                     |          | März                      | 376      | 183     | 193              | 157     | 51      | 106              | 109    |
| 05                     |          | April                     | 364      | 176     | 188              | 139     | 39      | 100              | 116    |
| 06                     |          | Mai                       | 412      | 196     | 216              | 162     | 43      | 119              | 130    |
| 07                     |          | Juni                      | 346      | 158     | 188              | 152     | 48      | 104              | 98     |
| 08                     |          | Juli                      | 390      | 204     | 186              | 137     | 51      | 86               | 130    |
| 09                     |          | August                    | 397      | 211     | 186              | 141     | 43      | 98               | 147    |
| 10                     |          | September                 | 414      | 205     | 209              | 164     | 48      | 116              | 133    |
| 11                     |          | Oktober                   | 371      | 178     | 193              | 153     | 48      | 105              | 112    |
| 12                     |          | November                  | 400      | 185     | 215              | 161     | 45      | 116              | 117    |
| 13                     |          | Dezember                  | 285      | 153     | 132              | 115     | 40      | 75               | 93     |
| Hamburg                |          |                           |          |         |                  |         |         |                  |        |
| 01                     | 2011     | Januar-Dezember           | 9 713    | 5 678   | 4 035            | 3 005   | 1 873   | 1 132            | 3 036  |
| 02                     | 2011     | Januar                    | 618      | 378     | 240              | 227     | 146     | 81               | 197    |
| 03                     |          | Februar                   | 587      | 365     | 222              | 207     | 141     | 66               | 191    |
| 04                     |          | März                      | 844      | 502     | 342              | 289     | 183     | 106              | 251    |
| 05                     |          | April                     | 800      | 473     | 327              | 276     | 174     | 102              | 237    |
| 06                     |          | Mai                       | 918      | 531     | 387              | 297     | 200     | 97               | 269    |
| 07                     |          | Juni                      | 855      | 484     | 371              | 243     | 146     | 97               | 280    |
| 08                     |          | Juli                      | 866      | 477     | 389              | 255     | 163     | 92               | 251    |
| 09                     |          | August                    | 898      | 517     | 381              | 248     | 146     | 102              | 287    |
| 10                     |          | September                 | 901      | 522     | 379              | 261     | 158     | 103              | 294    |
| 11                     |          | Oktober                   | 833      | 484     | 349              | 252     | 146     | 106              | 269    |
| 12                     |          | November                  | 930      | 535     | 395              | 257     | 153     | 104              | 301    |
| 13                     |          | Dezember                  | 663      | 410     | 253              | 193     | 117     | 76               | 209    |
| Hessen                 |          |                           |          |         |                  |         |         |                  |        |
| 27                     | 2011     | Januar-Dezember           | 59 042   | 38 818  | 20 224           | 17 660  | 10 216  | 7 444            | 25 638 |
| 28                     | 2011     | Januar                    | 2 976    | 2 089   | 887              | 911     | 520     | 391              | 1 384  |
| 29                     |          | Februar                   | 3 565    | 2 395   | 1 170            | 1 114   | 636     | 478              | 1 573  |
| 30                     |          | März                      | 5 237    | 3 402   | 1 835            | 1 597   | 896     | 701              | 2 221  |
| 31                     |          | April                     | 4 938    | 3 164   | 1 774            | 1 464   | 828     | 636              | 2 100  |
| 32                     |          | Mai                       | 5 651    | 3 598   | 2 053            | 1 623   | 899     | 724              | 2 405  |
| 33                     |          | Juni                      | 4 939    | 3 252   | 1 687            | 1 483   | 858     | 625              | 2 121  |
| 34                     |          | Juli                      | 5 165    | 3 366   | 1 799            | 1 578   | 953     | 625              | 2 158  |
| 35                     |          | August                    | 5 727    | 3 702   | 2 025            | 1 679   | 992     | 687              | 2 432  |
| 36                     |          | September                 | 5 801    | 3 835   | 1 966            | 1 745   | 1 029   | 716              | 2 537  |
| 37                     |          | Oktober                   | 5 483    | 3 637   | 1 846            | 1 598   | 936     | 662              | 2 436  |
| 38                     |          | November                  | 5 719    | 3 750   | 1 969            | 1 680   | 986     | 694              | 2 503  |
| 39                     |          | Dezember                  | 3 841    | 2 628   | 1 213            | 1 188   | 683     | 505              | 1 768  |
| Mecklenburg-Vorpommern |          |                           |          |         |                  |         |         |                  |        |
| 40                     | 2011     | Januar-Dezember           | 21 334   | 13 313  | 8 021            | 6 697   | 3 322   | 3 375            | 8 080  |
| 41                     | 2011     | Januar                    | 959      | 681     | 278              | 307     | 188     | 119              | 385    |
| 42                     |          | Februar                   | 971      | 673     | 298              | 335     | 197     | 138              | 378    |
| 43                     |          | März                      | 1 685    | 1 079   | 606              | 545     | 279     | 266              | 641    |
| 44                     |          | April                     | 1 828    | 1 100   | 728              | 587     | 286     | 301              | 667    |
| 45                     |          | Mai                       | 2 195    | 1 356   | 839              | 676     | 344     | 332              | 804    |
| 46                     |          | Juni                      | 1 892    | 1 150   | 742              | 617     | 299     | 318              | 700    |
| 47                     |          | Juli                      | 1 939    | 1 206   | 733              | 600     | 303     | 297              | 733    |
| 48                     |          | August                    | 2 161    | 1 342   | 819              | 670     | 340     | 330              | 796    |
| 49                     |          | September                 | 2 131    | 1 286   | 845              | 685     | 331     | 354              | 763    |
| 50                     |          | Oktober                   | 1 972    | 1 199   | 773              | 585     | 255     | 330              | 782    |
| 51                     |          | November                  | 2 159    | 1 318   | 841              | 655     | 296     | 359              | 824    |
| 52                     |          | Dezember                  | 1 442    | 923     | 519              | 435     | 204     | 231              | 607    |

Statistisches Bundesamt, Ausgewählte Zahlen Bau, 01/2012



Bauberichterstattung

1 Bauhauptgewerbe

1.3.3 Geleistete Arbeitsstunden nach Art der Bauten und Auftraggebern

- Alle Betriebe -

1 000 Stunden

DEUTSCHLAND NACH LÄNDERN

| DEUTSCHLAND - NACH LÄNDERN  |         |  |  |         |            |                      |      |
|-----------------------------|---------|--|--|---------|------------|----------------------|------|
| Öffentlicher und Straßenbau |         |  |  |         |            |                      | Lfd. |
| zusammen                    | Hochbau | davon für                              |  | Tiefbau | davon      |                      |      |
|                             |         | Organisationen<br>ohne<br>Erwerbszweck | Körperschaften<br>des öffentlichen<br>Rechts |         | Straßenbau | sonstiger<br>Tiefbau |      |
|                             |         |  |  |         |            |                      |      |
| Bremen                      |         |  |  |         |            |                      |      |
| 1 219                       | 237     | 52                                     | 185  | 982     | 738        | 244                  | 01   |
| 58                          | 13      | 4                                      | 9  | 45      | 29         | 16                   | 02   |
| 72                          | 16      | 5                                      | 11   | 56      | 39         | 17                   | 03   |
| 110                         | 23      | 5                                      | 18   | 87      | 66         | 21                   | 04   |
| 109                         | 21      | 5                                      | 16   | 88      | 68         | 20                   | 05   |
| 120                         | 23      | 5                                      | 18   | 97      | 76         | 21                   | 06   |
| 96                          | 12      | 3                                      | 9  | 84      | 63         | 21                   | 07   |
| 123                         | 23      | 5                                      | 18   | 100     | 64         | 36                   | 08   |
| 109                         | 21      | 3                                      | 18   | 88      | 70         | 18                   | 09   |
| 117                         | 24      | 6                                      | 18   | 93      | 69         | 24                   | 10   |
| 106                         | 18      | 3                                      | 15   | 88      | 70         | 18                   | 11   |
| 122                         | 23      | 5                                      | 18   | 99      | 80         | 19                   | 12   |
| 77                          | 20      | 3                                      | 17   | 57      | 44         | 13                   | 13   |
| Hamburg                     |         |  |  |         |            |                      |      |
| 3 672                       | 769     | 242                                    | 527  | 2 903   | 1 327      | 1 576                | 14   |
| 194                         | 35      | 11                                     | 24   | 159     | 56         | 103                  | 15   |
| 189                         | 33      | 12                                     | 21   | 156     | 50         | 106                  | 16   |
| 304                         | 68      | 36                                     | 32   | 236     | 108        | 128                  | 17   |
| 287                         | 62      | 39                                     | 23   | 225     | 111        | 114                  | 18   |
| 352                         | 62      | 33                                     | 29   | 290     | 145        | 145                  | 19   |
| 332                         | 58      | 3                                      | 55   | 274     | 114        | 160                  | 20   |
| 360                         | 63      | 6                                      | 57   | 297     | 162        | 135                  | 21   |
| 363                         | 84      | 33                                     | 51   | 279     | 127        | 152                  | 22   |
| 346                         | 70      | 15                                     | 55   | 276     | 127        | 149                  | 23   |
| 312                         | 69      | 12                                     | 57   | 243     | 126        | 117                  | 24   |
| 372                         | 81      | 18                                     | 63   | 291     | 128        | 163                  | 25   |
| 261                         | 84      | 24                                     | 60   | 177     | 73         | 104                  | 26   |
| Hessen                      |         |  |  |         |            |                      |      |
| 15 744                      | 2 964   | 663                                    | 2 301  | 12 780  | 7 032      | 5 748                | 27   |
| 681                         | 185     | 47                                     | 138  | 496     | 259        | 237                  | 28   |
| 878                         | 186     | 40                                     | 146  | 692     | 363        | 329                  | 29   |
| 1 419                       | 285     | 47                                     | 238  | 1 134   | 612        | 522                  | 30   |
| 1 374                       | 236     | 35                                     | 201  | 1 138   | 615        | 523                  | 31   |
| 1 623                       | 294     | 63                                     | 231  | 1 329   | 728        | 601                  | 32   |
| 1 335                       | 273     | 65                                     | 208  | 1 062   | 599        | 463                  | 33   |
| 1 429                       | 255     | 59                                     | 196  | 1 174   | 684        | 490                  | 34   |
| 1 616                       | 278     | 65                                     | 213  | 1 338   | 716        | 622                  | 35   |
| 1 519                       | 269     | 57                                     | 212  | 1 250   | 688        | 562                  | 36   |
| 1 449                       | 265     | 65                                     | 200  | 1 184   | 664        | 520                  | 37   |
| 1 536                       | 261     | 65                                     | 196  | 1 275   | 722        | 553                  | 38   |
| 885                         | 177     | 55                                     | 122  | 708     | 382        | 326                  | 39   |
| Mecklenburg-Vorpommern      |         |  |  |         |            |                      |      |
| 6 557                       | 1 911   | 512                                    | 1 399  | 4 646   | 2 694      | 1 952                | 40   |
| 267                         | 108     | 18                                     | 90   | 159     | 69         | 90                   | 41   |
| 258                         | 98      | 20                                     | 78   | 160     | 76         | 84                   | 42   |
| 499                         | 159     | 40                                     | 119  | 340     | 198        | 142                  | 43   |
| 574                         | 147     | 40                                     | 107  | 427     | 241        | 186                  | 44   |
| 715                         | 208     | 51                                     | 157  | 507     | 290        | 217                  | 45   |
| 575                         | 151     | 40                                     | 111  | 424     | 247        | 177                  | 46   |
| 606                         | 170     | 48                                     | 122  | 436     | 259        | 177                  | 47   |
| 695                         | 206     | 63                                     | 143  | 489     | 279        | 210                  | 48   |
| 683                         | 192     | 42                                     | 150  | 491     | 305        | 186                  | 49   |
| 605                         | 162     | 52                                     | 110  | 443     | 258        | 185                  | 50   |
| 680                         | 198     | 70                                     | 128  | 482     | 304        | 178                  | 51   |
| 400                         | 112     | 28                                     | 84   | 288     | 168        | 120                  | 52   |

Statistisches Bundesamt, Ausgewählte Zahlen Bau, 01/2012



## Bauberichterstattung

## 1 Bauhauptgewerbe

## 1.3.3 Geleistete Arbeitsstunden nach Art der Bauten und Auftraggebern

- Alle Betriebe -

1 000 Stunden

## DEUTSCHLAND NACH LÄNDERN

| Lfd.                | Zeitraum             | Geleistete Arbeitsstunden |          |         | Gewerblicher Bau |         |         | Wohnungs-<br>bau |
|---------------------|----------------------|---------------------------|----------|---------|------------------|---------|---------|------------------|
|                     |                      | insgesamt                 | davon im |         | zusammen         | Hochbau | Tiefbau |                  |
|                     |                      |                           | Hochbau  | Tiefbau |                  |         |         |                  |
| Niedersachsen       |                      |                           |          |         |                  |         |         |                  |
| 01                  | 2011 Januar-Dezember | 98 144                    | 62 027   | 36 117  | 33 423           | 17 143  | 16 280  | 39 977           |
| 02                  | 2011 Januar          | 5 182                     | 3 424    | 1 758   | 1 950            | 1 097   | 853     | 2 000            |
| 03                  | Februar              | 5 746                     | 3 698    | 2 048   | 2 109            | 1 109   | 1 000   | 2 237            |
| 04                  | März                 | 8 782                     | 5 557    | 3 225   | 3 069            | 1 560   | 1 509   | 3 528            |
| 05                  | April                | 8 341                     | 5 252    | 3 089   | 2 779            | 1 373   | 1 406   | 3 478            |
| 06                  | Mai                  | 9 621                     | 6 041    | 3 580   | 3 289            | 1 660   | 1 629   | 3 928            |
| 07                  | Juni                 | 8 669                     | 5 484    | 3 185   | 2 877            | 1 464   | 1 413   | 3 607            |
| 08                  | Juli                 | 8 706                     | 5 474    | 3 232   | 2 850            | 1 453   | 1 397   | 3 590            |
| 09                  | August               | 9 452                     | 5 945    | 3 507   | 3 125            | 1 649   | 1 476   | 3 853            |
| 10                  | September            | 9 613                     | 6 070    | 3 543   | 3 226            | 1 646   | 1 580   | 4 003            |
| 11                  | Oktober              | 8 535                     | 5 301    | 3 234   | 2 900            | 1 464   | 1 436   | 3 425            |
| 12                  | November             | 9 282                     | 5 791    | 3 491   | 3 060            | 1 541   | 1 519   | 3 757            |
| 13                  | Dezember             | 6 215                     | 3 990    | 2 225   | 2 189            | 1 127   | 1 062   | 2 571            |
| Nordrhein-Westfalen |                      |                           |          |         |                  |         |         |                  |
| 01                  | 2011 Januar-Dezember | 157 674                   | 106 064  | 51 610  | 53 632           | 30 872  | 22 760  | 68 527           |
| 02                  | 2011 Januar          | 9 357                     | 6 432    | 2 925   | 3 502            | 2 070   | 1 432   | 3 902            |
| 03                  | Februar              | 10 677                    | 7 219    | 3 458   | 3 815            | 2 236   | 1 579   | 4 440            |
| 04                  | März                 | 14 093                    | 9 493    | 4 600   | 4 721            | 2 735   | 1 986   | 6 094            |
| 05                  | April                | 13 266                    | 8 858    | 4 408   | 4 452            | 2 545   | 1 907   | 5 760            |
| 06                  | Mai                  | 15 370                    | 10 384   | 4 986   | 5 094            | 2 923   | 2 171   | 6 864            |
| 07                  | Juni                 | 13 191                    | 8 935    | 4 256   | 4 402            | 2 487   | 1 915   | 5 907            |
| 08                  | Juli                 | 14 157                    | 9 410    | 4 747   | 4 671            | 2 674   | 1 997   | 6 123            |
| 09                  | August               | 14 175                    | 9 524    | 4 651   | 4 767            | 2 774   | 1 993   | 6 162            |
| 10                  | September            | 14 698                    | 9 769    | 4 929   | 4 959            | 2 879   | 2 080   | 6 295            |
| 11                  | Oktober              | 13 473                    | 8 980    | 4 493   | 4 581            | 2 598   | 1 983   | 5 854            |
| 12                  | November             | 14 421                    | 9 605    | 4 816   | 4 920            | 2 787   | 2 133   | 6 244            |
| 13                  | Dezember             | 10 796                    | 7 455    | 3 341   | 3 748            | 2 164   | 1 584   | 4 882            |
| Rheinland-Pfalz     |                      |                           |          |         |                  |         |         |                  |
| 27                  | 2011 Januar-Dezember | 47 190                    | 28 531   | 18 659  | 11 206           | 6 695   | 4 511   | 18 775           |
| 28                  | 2011 Januar          | 2 563                     | 1 702    | 861     | 686              | 436     | 250     | 1 059            |
| 29                  | Februar              | 3 082                     | 1 935    | 1 147   | 803              | 498     | 305     | 1 227            |
| 30                  | März                 | 4 051                     | 2 395    | 1 656   | 965              | 547     | 418     | 1 576            |
| 31                  | April                | 4 062                     | 2 392    | 1 670   | 917              | 527     | 390     | 1 619            |
| 32                  | Mai                  | 4 670                     | 2 758    | 1 912   | 1 055            | 610     | 445     | 1 859            |
| 33                  | Juni                 | 4 029                     | 2 463    | 1 566   | 988              | 582     | 406     | 1 631            |
| 34                  | Juli                 | 3 937                     | 2 361    | 1 576   | 930              | 562     | 368     | 1 551            |
| 35                  | August               | 4 605                     | 2 739    | 1 866   | 1 025            | 619     | 406     | 1 822            |
| 36                  | September            | 4 577                     | 2 708    | 1 869   | 1 029            | 622     | 407     | 1 809            |
| 37                  | Oktober              | 4 143                     | 2 481    | 1 662   | 996              | 593     | 403     | 1 626            |
| 38                  | November             | 4 402                     | 2 622    | 1 780   | 1 030            | 620     | 410     | 1 704            |
| 39                  | Dezember             | 3 069                     | 1 975    | 1 094   | 782              | 479     | 303     | 1 292            |
| Saarland            |                      |                           |          |         |                  |         |         |                  |
| 40                  | 2011 Januar-Dezember | 11 150                    | 6 639    | 4 511   | 3 230            | 2 167   | 1 063   | 3 819            |
| 41                  | 2011 Januar          | 651                       | 410      | 241     | 221              | 161     | 60      | 199              |
| 42                  | Februar              | 714                       | 421      | 293     | 235              | 166     | 69      | 221              |
| 43                  | März                 | 969                       | 562      | 407     | 299              | 191     | 108     | 321              |
| 44                  | April                | 1 002                     | 590      | 412     | 271              | 171     | 100     | 359              |
| 45                  | Mai                  | 1 124                     | 659      | 465     | 313              | 200     | 113     | 402              |
| 46                  | Juni                 | 922                       | 550      | 372     | 259              | 172     | 87      | 326              |
| 47                  | Juli                 | 1 007                     | 634      | 373     | 268              | 182     | 86      | 386              |
| 48                  | August               | 1 066                     | 635      | 431     | 284              | 190     | 94      | 364              |
| 49                  | September            | 1 102                     | 647      | 455     | 313              | 205     | 108     | 386              |
| 50                  | Oktober              | 929                       | 526      | 403     | 281              | 189     | 92      | 288              |
| 51                  | November             | 1 024                     | 586      | 438     | 286              | 191     | 95      | 340              |
| 52                  | Dezember             | 640                       | 419      | 221     | 200              | 149     | 51      | 227              |

Statistisches Bundesamt, Ausgewählte Zahlen Bau, 01/2012



Bauberichterstattung

1 Bauhauptgewerbe

1.3.3 Geleistete Arbeitsstunden nach Art der Bauten und Auftraggebern

- Alle Betriebe -

1 000 Stunden

DEUTSCHLAND NACH LÄNDERN

| DEUTSCHLAND - NACH LÄNDERN  |         |  |  |         |            |                      |      |
|-----------------------------|---------|--|--|---------|------------|----------------------|------|
| Öffentlicher und Straßenbau |         |  |  |         |            |                      |      |
| zusammen                    | Hochbau | davon für                              |  | Tiefbau | davon      |                      | Lfd. |
|                             |         | Organisationen<br>ohne<br>Erwerbszweck | Körperschaften<br>des öffentlichen<br>Rechts |         | Straßenbau | sonstiger<br>Tiefbau |      |
| Niedersachsen               |         |  |  |         |            |                      |      |
| 24 744                      | 4 907   | 1 176                                  | 3 731  | 19 837  | 11 334     | 8 503                | 01   |
| 1 232                       | 327     | 77                                     | 250  | 905     | 473        | 432                  | 02   |
| 1 400                       | 352     | 90                                     | 262  | 1 048   | 544        | 504                  | 03   |
| 2 185                       | 469     | 106                                    | 363  | 1 716   | 946        | 770                  | 04   |
| 2 084                       | 401     | 106                                    | 295  | 1 683   | 951        | 732                  | 05   |
| 2 404                       | 453     | 99                                     | 354  | 1 951   | 1 116      | 835                  | 06   |
| 2 185                       | 413     | 106                                    | 307  | 1 772   | 1 017      | 755                  | 07   |
| 2 266                       | 431     | 113                                    | 318  | 1 835   | 1 066      | 769                  | 08   |
| 2 474                       | 443     | 115                                    | 328  | 2 031   | 1 206      | 825                  | 09   |
| 2 384                       | 421     | 102                                    | 319  | 1 963   | 1 147      | 816                  | 10   |
| 2 210                       | 412     | 99                                     | 313  | 1 798   | 1 060      | 738                  | 11   |
| 2 465                       | 493     | 104                                    | 389  | 1 972   | 1 137      | 835                  | 12   |
| 1 455                       | 292     | 59                                     | 233  | 1 163   | 671        | 492                  | 13   |
| Nordrhein-Westfalen         |         |  |  |         |            |                      |      |
| 35 515                      | 6 665   | 2 143                                  | 4 522  | 28 850  | 16 077     | 12 773               | 14   |
| 1 953                       | 460     | 143                                    | 317  | 1 493   | 719        | 774                  | 15   |
| 2 422                       | 543     | 184                                    | 359  | 1 879   | 996        | 883                  | 16   |
| 3 278                       | 664     | 194                                    | 470  | 2 614   | 1 513      | 1 101                | 17   |
| 3 054                       | 553     | 179                                    | 374  | 2 501   | 1 441      | 1 060                | 18   |
| 3 412                       | 597     | 199                                    | 398  | 2 815   | 1 603      | 1 212                | 19   |
| 2 882                       | 541     | 190                                    | 351  | 2 341   | 1 328      | 1 013                | 20   |
| 3 363                       | 613     | 199                                    | 414  | 2 750   | 1 607      | 1 143                | 21   |
| 3 246                       | 588     | 188                                    | 400  | 2 658   | 1 556      | 1 102                | 22   |
| 3 444                       | 595     | 190                                    | 405  | 2 849   | 1 603      | 1 246                | 23   |
| 3 038                       | 528     | 165                                    | 363  | 2 510   | 1 355      | 1 155                | 24   |
| 3 257                       | 574     | 178                                    | 396  | 2 683   | 1 447      | 1 236                | 25   |
| 2 166                       | 409     | 134                                    | 275  | 1 757   | 909        | 848                  | 26   |
| Rheinland-Pfalz             |         |  |  |         |            |                      |      |
| 17 209                      | 3 061   | 766                                    | 2 295  | 14 148  | 8 598      | 5 550                | 27   |
| 818                         | 207     | 27                                     | 180  | 611     | 330        | 281                  | 28   |
| 1 052                       | 210     | 36                                     | 174  | 842     | 469        | 373                  | 29   |
| 1 510                       | 272     | 76                                     | 196  | 1 238   | 734        | 504                  | 30   |
| 1 526                       | 246     | 41                                     | 205  | 1 280   | 770        | 510                  | 31   |
| 1 756                       | 289     | 83                                     | 206  | 1 467   | 891        | 576                  | 32   |
| 1 410                       | 250     | 63                                     | 187  | 1 160   | 723        | 437                  | 33   |
| 1 456                       | 248     | 61                                     | 187  | 1 208   | 756        | 452                  | 34   |
| 1 758                       | 298     | 74                                     | 224  | 1 460   | 909        | 551                  | 35   |
| 1 739                       | 277     | 72                                     | 205  | 1 462   | 923        | 539                  | 36   |
| 1 521                       | 262     | 83                                     | 179  | 1 259   | 796        | 463                  | 37   |
| 1 668                       | 298     | 93                                     | 205  | 1 370   | 846        | 524                  | 38   |
| 995                         | 204     | 57                                     | 147  | 791     | 451        | 340                  | 39   |
| Saarland                    |         |  |  |         |            |                      |      |
| 4 101                       | 653     | 127                                    | 526  | 3 448   | 1 547      | 1 901                | 40   |
| 231                         | 50      | 22                                     | 28   | 181     | 65         | 116                  | 41   |
| 258                         | 34      | 6                                      | 28   | 224     | 88         | 136                  | 42   |
| 349                         | 50      | 9                                      | 41   | 299     | 132        | 167                  | 43   |
| 372                         | 60      | 9                                      | 51   | 312     | 145        | 167                  | 44   |
| 409                         | 57      | 10                                     | 47   | 352     | 159        | 193                  | 45   |
| 337                         | 52      | 13                                     | 39   | 285     | 126        | 159                  | 46   |
| 353                         | 66      | 12                                     | 54   | 287     | 134        | 153                  | 47   |
| 418                         | 81      | 17                                     | 64   | 337     | 151        | 186                  | 48   |
| 403                         | 56      | 7                                      | 49   | 347     | 162        | 185                  | 49   |
| 360                         | 49      | 7                                      | 42   | 311     | 153        | 158                  | 50   |
| 398                         | 55      | 9                                      | 46   | 343     | 155        | 188                  | 51   |
| 213                         | 43      | 6                                      | 37   | 170     | 77         | 93                   | 52   |

Statistisches Bundesamt, Ausgewählte Zahlen Bau, 01/2012



## Bauberichterstattung

## 1 Bauhauptgewerbe

## 1.3.3 Geleistete Arbeitsstunden nach Art der Bauten und Auftraggebern

- Alle Betriebe -

1 000 Stunden

## DEUTSCHLAND NACH LÄNDERN

| Lfd.               | Zeitraum             | Geleistete Arbeitsstunden |          |         | Gewerblicher Bau |         |         | Wohnungs-<br>bau |
|--------------------|----------------------|---------------------------|----------|---------|------------------|---------|---------|------------------|
|                    |                      | insgesamt                 | davon im |         | zusammen         | Hochbau | Tiefbau |                  |
|                    |                      |                           | Hochbau  | Tiefbau |                  |         |         |                  |
| Sachsen            |                      |                           |          |         |                  |         |         |                  |
| 01                 | 2011 Januar-Dezember | 72 265                    | 42 440   | 29 825  | 26 189           | 13 676  | 12 513  | 22 793           |
| 02                 | 2011 Januar          | 3 421                     | 2 166    | 1 255   | 1 343            | 772     | 571     | 1 047            |
| 03                 | Februar              | 3 731                     | 2 274    | 1 457   | 1 518            | 825     | 693     | 1 086            |
| 04                 | März                 | 6 050                     | 3 537    | 2 513   | 2 234            | 1 192   | 1 042   | 1 832            |
| 05                 | April                | 6 161                     | 3 540    | 2 621   | 2 212            | 1 145   | 1 067   | 1 874            |
| 06                 | Mai                  | 7 257                     | 4 182    | 3 075   | 2 609            | 1 357   | 1 252   | 2 228            |
| 07                 | Juni                 | 6 521                     | 3 808    | 2 713   | 2 331            | 1 207   | 1 124   | 2 072            |
| 08                 | Juli                 | 6 766                     | 3 964    | 2 802   | 2 397            | 1 234   | 1 163   | 2 222            |
| 09                 | August               | 7 336                     | 4 285    | 3 051   | 2 578            | 1 340   | 1 238   | 2 377            |
| 10                 | September            | 7 265                     | 4 211    | 3 054   | 2 550            | 1 286   | 1 264   | 2 365            |
| 11                 | Oktober              | 6 324                     | 3 643    | 2 681   | 2 283            | 1 154   | 1 129   | 1 995            |
| 12                 | November             | 6 848                     | 4 015    | 2 833   | 2 462            | 1 265   | 1 197   | 2 181            |
| 13                 | Dezember             | 4 585                     | 2 815    | 1 770   | 1 672            | 899     | 773     | 1 514            |
| Sachsen-Anhalt     |                      |                           |          |         |                  |         |         |                  |
| 01                 | 2011 Januar-Dezember | 40 222                    | 22 797   | 17 425  | 16 590           | 8 515   | 8 075   | 11 716           |
| 02                 | 2011 Januar          | 1 779                     | 1 117    | 662     | 868              | 528     | 340     | 449              |
| 03                 | Februar              | 2 078                     | 1 204    | 874     | 1 027            | 560     | 467     | 483              |
| 04                 | März                 | 3 410                     | 1 969    | 1 441   | 1 425            | 757     | 668     | 988              |
| 05                 | April                | 3 430                     | 1 939    | 1 491   | 1 363            | 684     | 679     | 1 011            |
| 06                 | Mai                  | 4 000                     | 2 275    | 1 725   | 1 562            | 785     | 777     | 1 217            |
| 07                 | Juni                 | 3 534                     | 1 993    | 1 541   | 1 427            | 710     | 717     | 1 051            |
| 08                 | Juli                 | 3 790                     | 2 116    | 1 674   | 1 516            | 754     | 762     | 1 102            |
| 09                 | August               | 4 074                     | 2 321    | 1 753   | 1 617            | 813     | 804     | 1 268            |
| 10                 | September            | 3 982                     | 2 238    | 1 744   | 1 578            | 801     | 777     | 1 211            |
| 11                 | Oktober              | 3 572                     | 1 960    | 1 612   | 1 467            | 728     | 739     | 1 023            |
| 12                 | November             | 3 889                     | 2 133    | 1 756   | 1 576            | 792     | 784     | 1 129            |
| 13                 | Dezember             | 2 684                     | 1 532    | 1 152   | 1 164            | 603     | 561     | 784              |
| Schleswig-Holstein |                      |                           |          |         |                  |         |         |                  |
| 27                 | 2011 Januar-Dezember | 27 382                    | 19 477   | 7 905   | 6 354            | 3 868   | 2 486   | 14 262           |
| 28                 | 2011 Januar          | 1 479                     | 1 126    | 353     | 351              | 227     | 124     | 813              |
| 29                 | Februar              | 1 496                     | 1 117    | 379     | 369              | 232     | 137     | 799              |
| 30                 | März                 | 2 361                     | 1 685    | 676     | 579              | 344     | 235     | 1 207            |
| 31                 | April                | 2 357                     | 1 650    | 707     | 551              | 307     | 244     | 1 215            |
| 32                 | Mai                  | 2 711                     | 1 913    | 798     | 609              | 377     | 232     | 1 408            |
| 33                 | Juni                 | 2 416                     | 1 701    | 715     | 577              | 342     | 235     | 1 245            |
| 34                 | Juli                 | 2 401                     | 1 676    | 725     | 511              | 337     | 174     | 1 218            |
| 35                 | August               | 2 593                     | 1 827    | 766     | 620              | 380     | 240     | 1 329            |
| 36                 | September            | 2 687                     | 1 914    | 773     | 609              | 354     | 255     | 1 435            |
| 37                 | Oktober              | 2 452                     | 1 725    | 727     | 562              | 342     | 220     | 1 271            |
| 38                 | November             | 2 657                     | 1 860    | 797     | 595              | 357     | 238     | 1 387            |
| 39                 | Dezember             | 1 772                     | 1 283    | 489     | 421              | 269     | 152     | 935              |
| Thüringen          |                      |                           |          |         |                  |         |         |                  |
| 40                 | 2011 Januar-Dezember | 36 316                    | 20 290   | 16 026  | 11 959           | 5 801   | 6 158   | 10 581           |
| 41                 | 2011 Januar          | 1 523                     | 951      | 572     | 511              | 275     | 236     | 508              |
| 42                 | Februar              | 1 803                     | 1 060    | 743     | 585              | 280     | 305     | 531              |
| 43                 | März                 | 3 067                     | 1 688    | 1 379   | 1 011            | 436     | 575     | 922              |
| 44                 | April                | 3 167                     | 1 758    | 1 409   | 1 012            | 463     | 549     | 980              |
| 45                 | Mai                  | 3 715                     | 2 052    | 1 663   | 1 192            | 544     | 648     | 1 130            |
| 46                 | Juni                 | 3 294                     | 1 876    | 1 418   | 1 119            | 576     | 543     | 980              |
| 47                 | Juli                 | 3 415                     | 1 999    | 1 416   | 1 061            | 567     | 494     | 992              |
| 48                 | August               | 3 734                     | 2 062    | 1 672   | 1 229            | 592     | 637     | 1 101            |
| 49                 | September            | 3 606                     | 1 975    | 1 631   | 1 230            | 601     | 629     | 1 015            |
| 50                 | Oktober              | 3 302                     | 1 835    | 1 467   | 1 059            | 534     | 525     | 941              |
| 51                 | November             | 3 502                     | 1 847    | 1 655   | 1 177            | 550     | 627     | 919              |
| 52                 | Dezember             | 2 188                     | 1 187    | 1 001   | 773              | 383     | 390     | 562              |

Statistisches Bundesamt, Ausgewählte Zahlen Bau, 01/2012



Bauberichterstattung

1 Bauhauptgewerbe

1.3.3 Geleistete Arbeitsstunden nach Art der Bauten und Auftraggebern

- Alle Betriebe -

1 000 Stunden

DEUTSCHLAND NACH LÄNDERN

|                    |         | Öffentlicher und Straßenbau            |  |         |            |                      | Lfd. |
|--------------------|---------|--|--|---------|------------|----------------------|------|
| zusammen           | Hochbau | davon für                              |  | Tiefbau | davon      |                      |      |
|                    |         | Organisationen<br>ohne<br>Erwerbszweck | Körperschaften<br>des öffentlichen<br>Rechts |         | Straßenbau | sonstiger<br>Tiefbau |      |
| Sachsen            |         |  |  |         |            |                      |      |
| 23 283             | 5 971   | 951                                    | 5 020  | 17 312  | 9 117      | 8 195                | 01   |
| 1 031              | 347     | 60                                     | 287  | 684     | 251        | 433                  | 02   |
| 1 127              | 363     | 52                                     | 311  | 764     | 315        | 449                  | 03   |
| 1 984              | 513     | 72                                     | 441  | 1 471   | 724        | 747                  | 04   |
| 2 075              | 521     | 86                                     | 435  | 1 554   | 834        | 720                  | 05   |
| 2 420              | 597     | 107                                    | 490  | 1 823   | 1 015      | 808                  | 06   |
| 2 118              | 529     | 91                                     | 438  | 1 589   | 834        | 755                  | 07   |
| 2 147              | 508     | 75                                     | 433  | 1 639   | 879        | 760                  | 08   |
| 2 381              | 568     | 86                                     | 482  | 1 813   | 975        | 838                  | 09   |
| 2 350              | 560     | 86                                     | 474  | 1 790   | 986        | 804                  | 10   |
| 2 046              | 494     | 84                                     | 410  | 1 552   | 883        | 669                  | 11   |
| 2 205              | 569     | 89                                     | 480  | 1 636   | 914        | 722                  | 12   |
| 1 399              | 402     | 63                                     | 339  | 997     | 507        | 490                  | 13   |
| Sachsen-Anhalt     |         |  |  |         |            |                      |      |
| 11 916             | 2 566   | 644                                    | 1 922  | 9 350   | 5 804      | 3 546                | 14   |
| 462                | 140     | 51                                     | 89   | 322     | 160        | 162                  | 15   |
| 568                | 161     | 35                                     | 126  | 407     | 239        | 168                  | 16   |
| 997                | 224     | 55                                     | 169  | 773     | 498        | 275                  | 17   |
| 1 056              | 244     | 47                                     | 197  | 812     | 503        | 309                  | 18   |
| 1 221              | 273     | 47                                     | 226  | 948     | 590        | 358                  | 19   |
| 1 056              | 232     | 59                                     | 173  | 824     | 515        | 309                  | 20   |
| 1 172              | 260     | 81                                     | 179  | 912     | 606        | 306                  | 21   |
| 1 189              | 240     | 67                                     | 173  | 949     | 595        | 354                  | 22   |
| 1 193              | 226     | 57                                     | 169  | 967     | 589        | 378                  | 23   |
| 1 082              | 209     | 59                                     | 150  | 873     | 571        | 302                  | 24   |
| 1 184              | 212     | 51                                     | 161  | 972     | 592        | 380                  | 25   |
| 736                | 145     | 35                                     | 110  | 591     | 346        | 245                  | 26   |
| Schleswig-Holstein |         |  |  |         |            |                      |      |
| 6 766              | 1 347   | 399                                    | 948  | 5 419   | 2 497      | 2 922                | 27   |
| 315                | 86      | 26                                     | 60   | 229     | 94         | 135                  | 28   |
| 328                | 86      | 26                                     | 60   | 242     | 104        | 138                  | 29   |
| 575                | 134     | 44                                     | 90   | 441     | 203        | 238                  | 30   |
| 591                | 128     | 38                                     | 90   | 463     | 217        | 246                  | 31   |
| 694                | 128     | 39                                     | 89   | 566     | 268        | 298                  | 32   |
| 594                | 114     | 36                                     | 78   | 480     | 227        | 253                  | 33   |
| 672                | 121     | 43                                     | 78   | 551     | 289        | 262                  | 34   |
| 644                | 118     | 34                                     | 84   | 526     | 219        | 307                  | 35   |
| 643                | 125     | 31                                     | 94   | 518     | 242        | 276                  | 36   |
| 619                | 112     | 29                                     | 83   | 507     | 232        | 275                  | 37   |
| 675                | 116     | 36                                     | 80   | 559     | 252        | 307                  | 38   |
| 416                | 79      | 17                                     | 62   | 337     | 150        | 187                  | 39   |
| Thüringen          |         |  |  |         |            |                      |      |
| 13 776             | 3 908   | 775                                    | 3 133  | 9 868   | 4 669      | 5 199                | 40   |
| 504                | 168     | 35                                     | 133  | 336     | 99         | 237                  | 41   |
| 687                | 249     | 61                                     | 188  | 438     | 130        | 308                  | 42   |
| 1 134              | 330     | 64                                     | 266  | 804     | 345        | 459                  | 43   |
| 1 175              | 315     | 51                                     | 264  | 860     | 413        | 447                  | 44   |
| 1 393              | 378     | 66                                     | 312  | 1 015   | 517        | 498                  | 45   |
| 1 195              | 320     | 51                                     | 269  | 875     | 438        | 437                  | 46   |
| 1 362              | 440     | 157                                    | 283  | 922     | 457        | 465                  | 47   |
| 1 404              | 369     | 74                                     | 295  | 1 035   | 519        | 516                  | 48   |
| 1 361              | 359     | 53                                     | 306  | 1 002   | 517        | 485                  | 49   |
| 1 302              | 360     | 61                                     | 299  | 942     | 466        | 476                  | 50   |
| 1 406              | 378     | 61                                     | 317  | 1 028   | 501        | 527                  | 51   |
| 853                | 242     | 41                                     | 201  | 611     | 267        | 344                  | 52   |

Statistisches Bundesamt, Ausgewählte Zahlen Bau, 01/2012



Bauberichterstattung  
1 Bauhauptgewerbe  
1.4.1 Umsatz insgesamt, baugewerblicher Umsatz nach Art der Bauten und Auftraggebern  
- Alle Betriebe -  
Mill. Euro  
DEUTSCHLAND

| DEUTSCHLAND |                |                   |                        |          |          |                  |          |          |                  |
|-------------|----------------|-------------------|------------------------|----------|----------|------------------|----------|----------|------------------|
| Lfd.        | Zeitraum       | Gesamt-<br>umsatz | Baugewerblicher Umsatz |          |          | Gewerblicher Bau |          |          | Wohnungs-<br>bau |
|             |                |                   | insgesamt              | davon im |          | zusammen         | Hochbau  | Tiefbau  |                  |
|             |                |                   |                        | Hochbau  | Tiefbau  |                  |          |          |                  |
| 01          | 2010 Jan.-Dez. | 83 061,8          | 81 933,3               | 50 917,1 | 31 016,2 | 29 535,8         | 18 064,3 | 11 471,5 | 26 301,3         |
| 02          | 2011 Jan.-Dez. | 93 429,5          | 92 192,4               | 57 833,2 | 34 359,3 | 33 645,4         | 20 546,8 | 13 098,7 | 30 950,2         |
| 03          | 2010 Januar    | 2 849,1           | 2 808,8                | 1 862,2  | 946,6    | 1 141,8          | 734,0    | 407,8    | 873,9            |
| 04          | Februar        | 3 055,6           | 3 009,1                | 2 055,0  | 954,1    | 1 271,1          | 840,0    | 431,1    | 914,7            |
| 05          | März           | 5 477,0           | 5 395,2                | 3 599,2  | 1 796,0  | 2 003,1          | 1 272,2  | 730,9    | 1 862,3          |
| 06          | April          | 6 637,4           | 6 539,1                | 4 118,6  | 2 420,5  | 2 322,9          | 1 416,4  | 906,5    | 2 159,0          |
| 07          | Mai            | 7 041,4           | 6 946,2                | 4 320,6  | 2 625,6  | 2 426,3          | 1 489,9  | 936,4    | 2 280,1          |
| 08          | Juni           | 8 078,4           | 7 965,9                | 4 880,0  | 3 085,9  | 2 808,6          | 1 679,7  | 1 128,9  | 2 592,0          |
| 09          | Juli           | 8 219,0           | 8 105,8                | 4 940,0  | 3 165,8  | 2 814,4          | 1 716,1  | 1 098,2  | 2 598,2          |
| 10          | August         | 7 909,5           | 7 808,0                | 4 748,9  | 3 059,1  | 2 785,1          | 1 728,9  | 1 056,2  | 2 420,8          |
| 11          | September      | 8 605,3           | 8 477,8                | 5 195,6  | 3 282,2  | 2 953,6          | 1 810,6  | 1 143,0  | 2 720,6          |
| 12          | Oktober        | 8 721,0           | 8 606,8                | 5 200,6  | 3 406,3  | 3 022,0          | 1 824,8  | 1 197,2  | 2 723,4          |
| 13          | November       | 8 898,5           | 8 788,0                | 5 228,4  | 3 559,6  | 3 184,0          | 1 880,9  | 1 303,1  | 2 668,2          |
| 14          | Dezember       | 7 569,6           | 7 482,6                | 4 768,1  | 2 714,5  | 2 803,0          | 1 670,7  | 1 132,2  | 2 488,1          |
| 15          | 2011 Januar    | 3 680,4           | 3 631,6                | 2 501,9  | 1 129,7  | 1 408,6          | 939,3    | 469,3    | 1 239,8          |
| 16          | Februar        | 4 694,3           | 4 629,7                | 3 191,0  | 1 438,7  | 1 829,3          | 1 205,1  | 624,2    | 1 604,2          |
| 17          | März           | 6 778,9           | 6 692,1                | 4 378,5  | 2 313,5  | 2 468,7          | 1 538,3  | 930,4    | 2 351,5          |
| 18          | April          | 7 080,7           | 6 979,0                | 4 397,2  | 2 581,8  | 2 564,3          | 1 584,6  | 979,7    | 2 331,5          |
| 19          | Mai            | 8 554,4           | 8 441,6                | 5 253,1  | 3 188,5  | 2 997,6          | 1 815,5  | 1 182,0  | 2 859,5          |
| 20          | Juni           | 8 035,7           | 7 918,8                | 4 923,7  | 2 995,1  | 2 836,3          | 1 690,9  | 1 145,4  | 2 692,1          |
| 21          | Juli           | 8 554,4           | 8 439,7                | 5 256,0  | 3 183,7  | 3 004,0          | 1 860,7  | 1 143,3  | 2 832,0          |
| 22          | August         | 8 737,1           | 8 630,4                | 5 331,4  | 3 299,0  | 3 120,4          | 1 920,3  | 1 200,1  | 2 840,5          |
| 23          | September      | 9 089,9           | 8 977,1                | 5 511,5  | 3 465,6  | 3 185,7          | 1 933,8  | 1 251,9  | 2 993,6          |
| 24          | Oktober        | 8 960,2           | 8 844,0                | 5 333,6  | 3 510,4  | 3 244,1          | 1 932,5  | 1 311,5  | 2 839,1          |
| 25          | November       | 9 830,7           | 9 711,1                | 5 877,7  | 3 833,4  | 3 541,2          | 2 087,5  | 1 453,7  | 3 151,8          |
| 26          | Dezember       | 9 432,9           | 9 297,5                | 5 877,5  | 3 419,9  | 3 445,3          | 2 038,2  | 1 407,0  | 3 214,5          |

Veränderung gegenüber Vormonat in %

|    |             |        |        |        |        |        |        |        |        |
|----|-------------|--------|--------|--------|--------|--------|--------|--------|--------|
| 28 | 2010 Januar | - 64,2 | - 64,3 | - 61,6 | - 68,5 | - 61,1 | - 58,3 | - 65,4 | - 63,7 |
| 29 | Februar     | 7,2    | 7,1    | 10,4   | 0,8    | 11,3   | 14,4   | 5,7    | 4,7    |
| 30 | März        | 79,2   | 79,3   | 75,1   | 88,3   | 57,6   | 51,4   | 69,5   | 103,6  |
| 31 | April       | 21,2   | 21,2   | 14,4   | 34,8   | 16,0   | 11,3   | 24,0   | 15,9   |
| 32 | Mai         | 6,1    | 6,2    | 4,9    | 8,5    | 4,5    | 5,2    | 3,3    | 5,6    |
| 33 | Juni        | 14,7   | 14,7   | 12,9   | 17,5   | 15,8   | 12,7   | 20,6   | 13,7   |
| 34 | Juli        | 1,7    | 1,8    | 1,2    | 2,6    | 0,2    | 2,2    | - 2,7  | 0,2    |
| 35 | August      | - 3,8  | - 3,7  | - 3,9  | - 3,4  | - 1,0  | 0,7    | - 3,8  | - 6,8  |
| 36 | September   | 8,8    | 8,6    | 9,4    | 7,3    | 6,0    | 4,7    | 8,2    | 12,4   |
| 37 | Oktober     | 1,3    | 1,5    | 0,1    | 3,8    | 2,3    | 0,8    | 4,7    | 0,1    |
| 38 | November    | 2,0    | 2,1    | 0,5    | 4,5    | 5,4    | 3,1    | 8,8    | - 2,0  |
| 39 | Dezember    | - 14,9 | - 14,9 | - 8,8  | - 23,7 | - 12,0 | - 11,2 | - 13,1 | - 6,7  |
| 40 | 2011 Januar | - 51,4 | - 51,5 | - 47,5 | - 58,4 | - 49,7 | - 43,8 | - 58,6 | - 50,2 |
| 41 | Februar     | 27,5   | 27,5   | 27,5   | 27,4   | 29,9   | 28,3   | 33,0   | 29,4   |
| 42 | März        | 44,4   | 44,5   | 37,2   | 60,8   | 35,0   | 27,6   | 49,0   | 46,6   |
| 43 | April       | 4,5    | 4,3    | 0,4    | 11,6   | 3,9    | 3,0    | 5,3    | - 0,9  |
| 44 | Mai         | 20,8   | 21,0   | 19,5   | 23,5   | 16,9   | 14,6   | 20,6   | 22,6   |
| 45 | Juni        | - 6,1  | - 6,2  | - 6,3  | - 6,1  | - 5,4  | - 6,9  | - 3,1  | - 5,9  |
| 46 | Juli        | 6,5    | 6,6    | 6,7    | 6,3    | 5,9    | 10,0   | - 0,2  | 5,2    |
| 47 | August      | 2,1    | 2,3    | 1,4    | 3,6    | 3,9    | 3,2    | 5,0    | 0,3    |
| 48 | September   | 4,0    | 4,0    | 3,4    | 5,0    | 2,1    | 0,7    | 4,3    | 5,4    |
| 49 | Oktober     | - 1,4  | - 1,5  | - 3,2  | 1,3    | 1,8    | - 0,1  | 4,8    | - 5,2  |
| 50 | November    | 9,7    | 9,8    | 10,2   | 9,2    | 9,2    | 8,0    | 10,8   | 11,0   |
| 51 | Dezember    | - 4,0  | - 4,3  |        | - 10,8 | - 2,7  | - 2,4  | - 3,2  | 2,0    |
| 52 | 2012 Januar | - 53,3 | - 53,3 | - 48,8 | - 61,1 | - 50,5 | - 46,1 | - 56,7 | - 50,4 |

Veränderung gegenüber Vorjahreszeitraum in %

|    |                |       |       |      |       |      |      |      |      |
|----|----------------|-------|-------|------|-------|------|------|------|------|
| 53 | 2011 Jan.-Dez. | 12,5  | 12,5  | 13,6 | 10,8  | 13,9 | 13,7 | 14,2 | 17,7 |
| 54 | 2011 Januar    | 29,2  | 29,3  | 34,4 | 19,3  | 23,4 | 28,0 | 15,1 | 41,9 |
| 55 | Februar        | 53,6  | 53,9  | 55,3 | 50,8  | 43,9 | 43,5 | 44,8 | 75,4 |
| 56 | März           | 23,8  | 24,0  | 21,7 | 28,8  | 23,2 | 20,9 | 27,3 | 26,3 |
| 57 | April          | 6,7   | 6,7   | 6,8  | 6,7   | 10,4 | 11,9 | 8,1  | 8,0  |
| 58 | Mai            | 21,5  | 21,5  | 21,6 | 21,4  | 23,5 | 21,9 | 26,2 | 25,4 |
| 59 | Juni           | - 0,5 | - 0,6 | 0,9  | - 2,9 | 1,0  | 0,7  | 1,5  | 3,9  |
| 60 | Juli           | 4,1   | 4,1   | 6,4  | 0,6   | 6,7  | 8,4  | 4,1  | 9,0  |
| 61 | August         | 10,5  | 10,5  | 12,3 | 7,8   | 12,0 | 11,1 | 13,6 | 17,3 |
| 62 | September      | 5,6   | 5,9   | 6,1  | 5,6   | 7,9  | 6,8  | 9,5  | 10,0 |
| 63 | Oktober        | 2,7   | 2,8   | 2,6  | 3,1   | 7,3  | 5,9  | 9,5  | 4,2  |
| 64 | November       | 10,5  | 10,5  | 12,4 | 7,7   | 11,2 | 11,0 | 11,6 | 18,1 |
| 65 | Dezember       | 24,6  | 24,3  | 23,3 | 26,0  | 22,9 | 22,0 | 24,3 | 29,2 |
| 66 | 2012 Januar    | 19,7  | 19,5  | 20,3 | 17,8  | 21,2 | 16,9 | 29,8 | 28,6 |



Bauberichterstattung  
1 Bauhauptgewerbe  
1.4.1 Umsatz insgesamt, baugewerblicher Umsatz nach Art der Bauten und Auftraggebern  
- Alle Betriebe -  
Mill. Euro  
DEUTSCHLAND

| zusammen                                     |         | Hochbau                          |  | davon für |          | Tiefbau | davon      |                   | Lfd. |
|--|---------|----------------------------------|--|-----------|----------|---------|------------|-------------------|------|
|  |         | Organisationen ohne Erwerbszweck | Körperschaften des öffentlichen Rechts |           |          |         | Straßenbau | sonstiger Tiefbau |      |
| 26 096,2                                     | 6 551,5 | 1 180,9                          | 5 370,6                                | 19 544,7  | 10 998,4 | 8 546,3 | 01         |                   |      |
| 27 596,8                                     | 6 336,2 | 1 245,8                          | 5 090,4                                | 21 260,6  | 12 182,2 | 9 078,4 | 02         |                   |      |
| 793,1  | 254,3   | 46,8                             | 207,4                                  | 538,8     | 242,4    | 296,4   | 03         |                   |      |
| 823,3  | 300,3   | 52,4                             | 247,9                                  | 523,0     | 236,5    | 286,5   | 04         |                   |      |
| 1 529,8                                      | 464,7   | 95,2                             | 369,5                                  | 1 065,1   | 556,2    | 508,9   | 05         |                   |      |
| 2 057,2                                      | 543,3   | 94,1                             | 449,1                                  | 1 514,0   | 849,9    | 664,1   | 06         |                   |      |
| 2 239,8                                      | 550,6   | 100,2                            | 450,3                                  | 1 689,2   | 953,1    | 736,1   | 07         |                   |      |
| 2 565,3                                      | 608,3   | 111,5                            | 496,8                                  | 1 957,0   | 1 134,3  | 822,8   | 08         |                   |      |
| 2 693,3                                      | 625,7   | 112,2                            | 513,5                                  | 2 067,6   | 1 212,3  | 855,3   | 09         |                   |      |
| 2 602,1                                      | 599,1   | 98,9                             | 500,2                                  | 2 002,9   | 1 177,6  | 825,3   | 10         |                   |      |
| 2 803,5                                      | 664,3   | 117,9                            | 546,4                                  | 2 139,2   | 1 279,1  | 860,2   | 11         |                   |      |
| 2 861,4                                      | 652,4   | 120,6                            | 531,7                                  | 2 209,1   | 1 324,5  | 884,5   | 12         |                   |      |
| 2 935,9                                      | 679,4   | 122,9                            | 556,4                                  | 2 256,5   | 1 276,3  | 980,2   | 13         |                   |      |
| 2 191,5                                      | 609,3   | 107,9                            | 501,3                                  | 1 582,2   | 756,3    | 826,0   | 14         |                   |      |
| 983,2  | 322,8   | 68,3                             | 254,5                                  | 660,4     | 303,3    | 357,1   | 15         |                   |      |
| 1 196,2                                      | 381,7   | 75,7                             | 306,0                                  | 814,5     | 399,6    | 414,8   | 16         |                   |      |
| 1 871,8                                      | 488,7   | 91,1                             | 397,6                                  | 1 383,1   | 748,8    | 634,4   | 17         |                   |      |
| 2 083,2                                      | 481,1   | 90,9                             | 390,2                                  | 1 602,1   | 933,8    | 668,3   | 18         |                   |      |
| 2 584,5                                      | 578,0   | 106,0                            | 472,0                                  | 2 006,5   | 1 178,2  | 828,3   | 19         |                   |      |
| 2 390,4                                      | 540,8   | 104,4                            | 436,3                                  | 1 849,7   | 1 059,9  | 789,8   | 20         |                   |      |
| 2 603,7                                      | 563,3   | 108,1                            | 455,3                                  | 2 040,4   | 1 167,3  | 873,0   | 21         |                   |      |
| 2 669,4                                      | 570,5   | 110,4                            | 460,1                                  | 2 098,9   | 1 259,4  | 839,4   | 22         |                   |      |
| 2 797,8                                      | 584,2   | 114,4                            | 469,7                                  | 2 213,6   | 1 344,1  | 869,6   | 23         |                   |      |
| 2 760,8                                      | 561,9   | 115,5                            | 446,4                                  | 2 198,9   | 1 321,5  | 877,4   | 24         |                   |      |
| 3 018,1                                      | 638,4   | 133,5                            | 504,9                                  | 2 379,7   | 1 399,5  | 980,2   | 25         |                   |      |
| 2 637,7                                      | 624,7   | 127,4                            | 497,4                                  | 2 012,9   | 1 066,9  | 946,0   | 26         |                   |      |
| 1 039,2                                      | 317,3   | 64,7                             | 252,5                                  | 721,9     | 339,2    | 382,7   | 27         |                   |      |
| Veränderung gegenüber Vormonat in %          |         |                                  |  |           |          |         |            |                   |      |
| - 68,5                                       | - 62,9  | - 55,2                           | - 64,3                                 | - 70,5    | - 75,5   | - 64,7  | 28         |                   |      |
| 3,8  | 18,1    | 11,9                             | 19,5                                   | - 2,9     | - 2,4    | - 3,3   | 29         |                   |      |
| 85,8   | 54,7    | 81,5                             | 49,1                                   | 103,7     | 135,2    | 77,6    | 30         |                   |      |
| 34,5   | 16,9    | - 1,1                            | 21,6                                   | 42,1      | 52,8     | 30,5    | 31         |                   |      |
| 8,9  | 1,3     | 6,5                              | 0,3                                    | 11,6      | 12,1     | 10,8    | 32         |                   |      |
| 14,5   | 10,5    | 11,3                             | 10,3                                   | 15,9      | 19,0     | 11,8    | 33         |                   |      |
| 5,0  | 2,9     | 0,6                              | 3,4                                    | 5,6       | 6,9      | 4,0     | 34         |                   |      |
| - 3,4  | - 4,2   | - 11,8                           | - 2,6                                  | - 3,1     | - 2,9    | - 3,5   | 35         |                   |      |
| 7,7  | 10,9    | 19,2                             | 9,2                                    | 6,8       | 8,6      | 4,2     | 36         |                   |      |
| 2,1  | - 1,8   | 2,3                              | - 2,7                                  | 3,3       | 3,6      | 2,8     | 37         |                   |      |
| 2,6  | 4,1     | 1,9                              | 4,6                                    | 2,1       | - 3,6    | 10,8    | 38         |                   |      |
| - 25,4                                       | - 10,3  | - 12,2                           | - 9,9                                  | - 29,9    | - 40,7   | - 15,7  | 39         |                   |      |
| - 55,1                                       | - 47,0  | - 36,7                           | - 49,2                                 | - 58,3    | - 59,9   | - 56,8  | 40         |                   |      |
| 21,7   | 18,3    | 10,8                             | 20,3                                   | 23,3      | 31,8     | 16,2    | 41         |                   |      |
| 56,5   | 28,0    | 20,3                             | 29,9                                   | 69,8      | 87,4     | 52,9    | 42         |                   |      |
| 11,3   | - 1,6   | - 0,2                            | - 1,9                                  | 15,8      | 24,7     | 5,4     | 43         |                   |      |
| 24,1   | 20,2    | 16,6                             | 21,0                                   | 25,2      | 26,2     | 23,9    | 44         |                   |      |
| - 7,5  | - 6,5   | - 1,5                            | - 7,6                                  | - 7,8     | - 10,0   | - 4,6   | 45         |                   |      |
| 8,9  | 4,2     | 3,5                              | 4,3                                    | 10,3      | 10,1     | 10,5    | 46         |                   |      |
| 2,5  | 1,3     | 2,1                              | 1,1                                    | 2,9       | 7,9      | - 3,9   | 47         |                   |      |
| 4,8  | 2,4     | 3,7                              | 2,1                                    | 5,5       | 6,7      | 3,6     | 48         |                   |      |
| - 1,3  | - 3,8   | 1,0                              | - 5,0                                  | - 0,7     | - 1,7    | 0,9     | 49         |                   |      |
| 9,3  | 13,6    | 15,5                             | 13,1                                   | 8,2       | 5,9      | 11,7    | 50         |                   |      |
| - 12,6                                       | - 2,1   | - 4,6                            | - 1,5                                  | - 15,4    | - 23,8   | - 3,5   | 51         |                   |      |
| - 60,6                                       | - 49,2  | - 49,2                           | - 49,2                                 | - 64,1    | - 68,2   | - 59,5  | 52         |                   |      |
| Veränderung gegenüber Vorjahreszeitraum in % |         |                                  |  |           |          |         |            |                   |      |
| 5,8  | - 3,3   | 5,5                              | - 5,2                                  | 8,8       | 10,8     | 6,2     | 53         |                   |      |
| 24,0   | 26,9    | 45,8                             | 22,7                                   | 22,6      | 25,1     | 20,5    | 54         |                   |      |
| 45,3   | 27,1    | 44,4                             | 23,4                                   | 55,7      | 69,0     | 44,8    | 55         |                   |      |
| 22,4   | 5,2     | - 4,2                            | 7,6                                    | 29,9      | 34,6     | 24,6    | 56         |                   |      |
| 1,3  | - 11,4  | - 3,4                            | - 13,1                                 | 5,8       | 9,9      | 0,6     | 57         |                   |      |
| 15,4   | 5,0     | 5,8                              | 4,8                                    | 18,8      | 23,6     | 12,5    | 58         |                   |      |
| - 6,8  | - 11,1  | - 6,4                            | - 12,2                                 | - 5,5     | - 6,6    | - 4,0   | 59         |                   |      |
| - 3,3  | - 10,0  | - 3,7                            | - 11,3                                 | - 1,3     | - 3,7    | 2,1     | 60         |                   |      |
| 2,6  | - 4,8   | 11,6                             | - 8,0                                  | 4,8       | 7,0      | 1,7     | 61         |                   |      |
| - 0,2  | - 12,1  | - 3,0                            | - 14,0                                 | 3,5       | 5,1      | 1,1     | 62         |                   |      |
| - 3,5  | - 13,9  | - 4,2                            | - 16,0                                 | - 0,5     | - 0,2    | - 0,8   | 63         |                   |      |
| 2,8  | - 6,0   | 8,6                              | - 9,3                                  | 5,5       | 9,6      |         | 64         |                   |      |
| 20,4   | 2,5     | 18,0                             | - 0,8                                  | 27,2      | 41,1     | 14,5    | 65         |                   |      |
| 5,7  | - 1,7   | - 5,3                            | - 0,7                                  | 9,3       | 11,9     | 7,2     | 66         |                   |      |



Bauberichterstattung

1 Bauhauptgewerbe

1.4.2 Umsatz insgesamt, baugewerblicher Umsatz nach Art der Bauten und Auftraggebern

- Alle Betriebe -

Mill. EUR

DEUTSCHLAND NACH LÄNDERN

| Lfd.                   | Zeitraum | Gesamt-<br>umsatz | Baugewerblicher Umsatz |          |         | Gewerblicher Bau |         |         | Wohnungs-<br>bau |         |
|------------------------|----------|-------------------|------------------------|----------|---------|------------------|---------|---------|------------------|---------|
|                        |          |                   | insgesamt              | davon im |         | zusammen         | Hochbau | Tiefbau |                  |         |
|                        |          |                   |                        | Hochbau  | Tiefbau |                  |         |         |                  |         |
| Deutschland            |          |                   |                        |          |         |                  |         |         |                  |         |
| 01                     | 2011     | Januar            | 3 680,4                | 3 631,6  | 2 501,9 | 1 129,7          | 1 408,6 | 939,3   | 469,3            | 1 239,8 |
| 02                     | 2011     | Dezember          | 9 432,9                | 9 297,5  | 5 877,5 | 3 419,9          | 3 445,3 | 2 038,2 | 1 407,0          | 3 214,5 |
| 03                     | 2012     | Januar            | 4 404,5                | 4 340,8  | 3 009,8 | 1 330,9          | 1 706,9 | 1 097,9 | 609,0            | 1 594,7 |
| Baden-Württemberg      |          |                   |                        |          |         |                  |         |         |                  |         |
| 04                     | 2011     | Januar            | 505,4                  | 496,4    | 352,2   | 144,2            | 165,6   | 118,2   | 47,4             | 190,0   |
| 05                     | 2011     | Dezember          | 1 151,3                | 1 133,2  | 789,0   | 344,2            | 400,7   | 279,9   | 120,8            | 447,0   |
| 06                     | 2012     | Januar            | 618,1                  | 608,7    | 448,5   | 160,2            | 242,0   | 181,0   | 60,9             | 233,4   |
| Bayern                 |          |                   |                        |          |         |                  |         |         |                  |         |
| 07                     | 2011     | Januar            | 622,8                  | 615,2    | 462,1   | 153,1            | 224,4   | 163,9   | 60,5             | 242,7   |
| 08                     | 2011     | Dezember          | 1 818,8                | 1 794,2  | 1 255,8 | 538,4            | 642,1   | 422,4   | 219,7            | 706,0   |
| 09                     | 2012     | Januar            | 647,6                  | 638,0    | 472,6   | 165,4            | 214,6   | 148,7   | 65,9             | 267,2   |
| Berlin                 |          |                   |                        |          |         |                  |         |         |                  |         |
| 10                     | 2011     | Januar            | 160,5                  | 159,9    | 106,5   | 53,4             | 86,9    | 55,8    | 31,1             | 37,1    |
| 11                     | 2011     | Dezember          | 298,8                  | 296,8    | 152,2   | 144,6            | 154,3   | 52,1    | 102,2            | 82,3    |
| 12                     | 2012     | Januar            | 196,4                  | 194,9    | 110,1   | 84,8             | 100,4   | 41,1    | 59,3             | 56,3    |
| Brandenburg            |          |                   |                        |          |         |                  |         |         |                  |         |
| 13                     | 2011     | Januar            | 157,0                  | 155,2    | 109,1   | 46,1             | 61,2    | 37,0    | 24,2             | 53,8    |
| 14                     | 2011     | Dezember          | 437,8                  | 434,6    | 261,9   | 172,7            | 128,1   | 61,0    | 67,1             | 175,8   |
| 15                     | 2012     | Januar            | 190,9                  | 188,2    | 134,3   | 53,9             | 62,5    | 38,6    | 23,9             | 72,1    |
| Bremen                 |          |                   |                        |          |         |                  |         |         |                  |         |
| 16                     | 2011     | Januar            | 24,4                   | 24,1     | 14,2    | 9,9              | 12,2    | 7,3     | 4,9              | 4,8     |
| 17                     | 2011     | Dezember          | 68,2                   | 67,8     | 43,0    | 24,8             | 21,2    | 12,5    | 8,7              | 18,3    |
| 18                     | 2012     | Januar            | 35,4                   | 35,0     | 18,3    | 16,8             | 12,5    | 7,3     | 5,2              | 7,7     |
| Hamburg                |          |                   |                        |          |         |                  |         |         |                  |         |
| 19                     | 2011     | Januar            | 85,1                   | 84,4     | 59,4    | 25,0             | 49,6    | 40,9    | 8,8              | 12,7    |
| 20                     | 2011     | Dezember          | 171,0                  | 170,2    | 123,5   | 46,8             | 71,8    | 52,6    | 19,1             | 58,6    |
| 21                     | 2012     | Januar            | 104,3                  | 103,2    | 77,1    | 26,1             | 58,3    | 50,5    | 7,7              | 22,4    |
| Hessen                 |          |                   |                        |          |         |                  |         |         |                  |         |
| 22                     | 2011     | Januar            | 229,0                  | 226,8    | 152,2   | 74,7             | 78,2    | 42,9    | 35,3             | 78,1    |
| 23                     | 2011     | Dezember          | 666,1                  | 643,1    | 402,8   | 240,3            | 226,0   | 124,6   | 101,5            | 246,3   |
| 24                     | 2012     | Januar            | 335,2                  | 325,1    | 230,4   | 94,7             | 118,8   | 69,1    | 49,7             | 148,3   |
| Mecklenburg-Vorpommern |          |                   |                        |          |         |                  |         |         |                  |         |
| 25                     | 2011     | Januar            | 50,9                   | 50,5     | 34,3    | 16,2             | 17,5    | 10,5    | 7,1              | 18,6    |
| 26                     | 2011     | Dezember          | 181,4                  | 179,1    | 115,2   | 63,9             | 62,8    | 35,6    | 27,2             | 64,8    |
| 27                     | 2012     | Januar            | 83,3                   | 82,5     | 59,8    | 22,7             | 26,0    | 15,6    | 10,4             | 37,3    |

Statistisches Bundesamt, Ausgewählte Zahlen Bau, 01/2012



Bauberichterstattung

1 Bauhauptgewerbe

1.4.2 Umsatz insgesamt, baugewerblicher Umsatz nach Art der Bauten und Auftraggebern

- Alle Betriebe -

Mill. EUR

DEUTSCHLAND NACH LÄNDERN

| Öffentlicher und Straßenbau |         |                                  |  |         |            |                   | Lfd. |
|-----------------------------|---------|----------------------------------|--|---------|------------|-------------------|------|
| zusammen                    | Hochbau | davon für                        |  | Tiefbau | davon      |                   |      |
|                             |         | Organisationen ohne Erwerbszweck | Körperschaften des öffentlichen Rechts |         | Straßenbau | sonstiger Tiefbau |      |
| Deutschland                 |         |                                  |  |         |            |                   |      |
| 983,2                       | 322,8   | 68,3                             | 254,5                                  | 660,4   | 303,3      | 357,1             | 01   |
| 2 637,7                     | 624,7   | 127,4                            | 497,4                                  | 2 012,9 | 1 066,9    | 946,0             | 02   |
| 1 039,2                     | 317,3   | 64,7                             | 252,5                                  | 721,9   | 339,2      | 382,7             | 03   |
| Baden-Württemberg           |         |                                  |  |         |            |                   |      |
| 140,7                       | 43,9    | 11,6                             | 32,3                                   | 96,8    | 52,4       | 44,4              | 04   |
| 285,4                       | 62,1    | 15,4                             | 46,7                                   | 223,3   | 134,6      | 88,7              | 05   |
| 133,4                       | 34,1    | 7,6                              | 26,5                                   | 99,3    | 56,8       | 42,4              | 06   |
| Bayern                      |         |                                  |  |         |            |                   |      |
| 148,1                       | 55,5    | 8,7                              | 46,8                                   | 92,6    | 32,7       | 60,0              | 07   |
| 446,1                       | 127,4   | 25,9                             | 101,5                                  | 318,7   | 138,2      | 180,5             | 08   |
| 156,1                       | 56,6    | 15,2                             | 41,4                                   | 99,5    | 34,2       | 65,3              | 09   |
| Berlin                      |         |                                  |  |         |            |                   |      |
| 35,9                        | 13,6    | 3,0                              | 10,6                                   | 22,3    | 4,4        | 17,9              | 10   |
| 60,2                        | 17,8    | 3,8                              | 14,0                                   | 42,5    | 23,4       | 19,1              | 11   |
| 38,2                        | 12,7    | 1,3                              | 11,4                                   | 25,5    | 10,2       | 15,2              | 12   |
| Brandenburg                 |         |                                  |  |         |            |                   |      |
| 40,3                        | 18,4    | 1,8                              | 16,6                                   | 21,9    | 10,3       | 11,6              | 13   |
| 130,7                       | 25,1    | 3,1                              | 22,0                                   | 105,6   | 64,0       | 41,6              | 14   |
| 53,6                        | 23,6    | 3,3                              | 20,3                                   | 30,0    | 17,0       | 13,0              | 15   |
| Bremen                      |         |                                  |  |         |            |                   |      |
| 7,1                         | 2,1     | 0,7                              | 1,4                                    | 5,0     | 4,1        | 0,9               | 16   |
| 28,3                        | 12,2    | 0,2                              | 12,0                                   | 16,1    | 8,7        | 7,4               | 17   |
| 14,9                        | 3,3     | 0,4                              | 2,9                                    | 11,6    | 2,9        | 8,7               | 18   |
| Hamburg                     |         |                                  |  |         |            |                   |      |
| 22,1                        | 5,9     | 1,4                              | 4,5                                    | 16,3    | 4,7        | 11,6              | 19   |
| 39,8                        | 12,2    | 1,2                              | 11,0                                   | 27,6    | 9,7        | 17,9              | 20   |
| 22,6                        | 4,2     | 1,0                              | 3,2                                    | 18,4    | 4,9        | 13,5              | 21   |
| Hessen                      |         |                                  |  |         |            |                   |      |
| 70,6                        | 31,2    | 11,1                             | 20,1                                   | 39,4    | 18,7       | 20,7              | 22   |
| 170,8                       | 31,9    | 5,7                              | 26,2                                   | 138,9   | 86,8       | 52,0              | 23   |
| 57,9                        | 12,9    | 2,7                              | 10,3                                   | 45,0    | 25,6       | 19,4              | 24   |
| Mecklenburg-Vorpommern      |         |                                  |  |         |            |                   |      |
| 14,3                        | 5,2     | 1,2                              | 4,0                                    | 9,1     | 3,6        | 5,5               | 25   |
| 51,6                        | 14,9    | 2,7                              | 12,2                                   | 36,7    | 22,0       | 14,7              | 26   |
| 19,2                        | 6,9     | 1,6                              | 5,3                                    | 12,3    | 4,5        | 7,8               | 27   |



Bauberichterstattung

1 Bauhauptgewerbe

1.4.2 Umsatz insgesamt, baugewerblicher Umsatz nach Art der Bauten und Auftraggebern

- Alle Betriebe -

Mill. EUR

DEUTSCHLAND NACH LÄNDERN

| Lfd.                | Zeitraum | Gesamt-<br>umsatz | Baugewerblicher Umsatz |          |         | Gewerblicher Bau |         |         | Wohnungs-<br>bau |       |
|---------------------|----------|-------------------|------------------------|----------|---------|------------------|---------|---------|------------------|-------|
|                     |          |                   | insgesamt              | davon im |         | zusammen         | Hochbau | Tiefbau |                  |       |
|                     |          |                   |                        | Hochbau  | Tiefbau |                  |         |         |                  |       |
| Niedersachsen       |          |                   |                        |          |         |                  |         |         |                  |       |
| 01                  | 2011     | Januar            | 394,5                  | 390,7    | 256,0   | 134,7            | 165,0   | 98,4    | 66,7             | 135,4 |
| 02                  | 2011     | Dezember          | 1 034,0                | 1 025,7  | 606,1   | 419,6            | 397,5   | 213,9   | 183,6            | 329,7 |
| 03                  | 2012     | Januar            | 461,3                  | 458,0    | 300,6   | 157,4            | 171,1   | 99,6    | 71,5             | 176,5 |
| Nordrhein-Westfalen |          |                   |                        |          |         |                  |         |         |                  |       |
| 04                  | 2011     | Januar            | 689,2                  | 680,9    | 486,6   | 194,3            | 275,1   | 189,7   | 85,4             | 245,1 |
| 05                  | 2011     | Dezember          | 1 542,6                | 1 528,9  | 1 007,9 | 521,1            | 600,0   | 375,1   | 224,8            | 540,7 |
| 06                  | 2012     | Januar            | 826,0                  | 819,2    | 584,8   | 234,4            | 353,8   | 241,9   | 112,0            | 291,7 |
| Rheinland-Pfalz     |          |                   |                        |          |         |                  |         |         |                  |       |
| 07                  | 2011     | Januar            | 190,4                  | 185,7    | 120,8   | 64,9             | 46,7    | 31,3    | 15,4             | 66,9  |
| 08                  | 2011     | Dezember          | 501,5                  | 480,3    | 283,1   | 197,3            | 141,0   | 98,0    | 43,0             | 142,8 |
| 09                  | 2012     | Januar            | 210,3                  | 201,8    | 138,0   | 63,7             | 52,5    | 35,1    | 17,4             | 79,4  |
| Saarland            |          |                   |                        |          |         |                  |         |         |                  |       |
| 10                  | 2011     | Januar            | 45,1                   | 45,0     | 28,1    | 16,9             | 14,7    | 11,8    | 2,9              | 10,7  |
| 11                  | 2011     | Dezember          | 98,4                   | 97,4     | 61,6    | 35,8             | 34,2    | 26,2    | 7,9              | 23,7  |
| 12                  | 2012     | Januar            | 63,1                   | 62,3     | 39,5    | 22,8             | 27,6    | 19,4    | 8,2              | 14,2  |
| Sachsen             |          |                   |                        |          |         |                  |         |         |                  |       |
| 13                  | 2011     | Januar            | 206,8                  | 203,0    | 124,2   | 78,8             | 95,8    | 59,8    | 36,0             | 45,3  |
| 14                  | 2011     | Dezember          | 609,5                  | 604,3    | 312,5   | 291,8            | 274,8   | 136,3   | 138,4            | 127,2 |
| 15                  | 2012     | Januar            | 257,6                  | 254,0    | 155,9   | 98,1             | 121,0   | 71,8    | 49,3             | 59,9  |
| Sachsen-Anhalt      |          |                   |                        |          |         |                  |         |         |                  |       |
| 16                  | 2011     | Januar            | 126,0                  | 123,1    | 66,1    | 57,0             | 50,5    | 26,5    | 24,0             | 29,9  |
| 17                  | 2011     | Dezember          | 298,9                  | 295,8    | 141,3   | 154,6            | 138,9   | 63,8    | 75,1             | 61,5  |
| 18                  | 2012     | Januar            | 139,0                  | 137,1    | 81,4    | 55,7             | 70,0    | 33,1    | 36,9             | 41,3  |
| Schleswig-Holstein  |          |                   |                        |          |         |                  |         |         |                  |       |
| 19                  | 2011     | Januar            | 109,5                  | 108,5    | 80,8    | 27,7             | 31,5    | 22,4    | 9,1              | 52,5  |
| 20                  | 2011     | Dezember          | 263,1                  | 257,8    | 179,4   | 78,4             | 64,0    | 41,9    | 22,1             | 122,5 |
| 21                  | 2012     | Januar            | 115,4                  | 114,2    | 85,9    | 28,2             | 31,8    | 22,0    | 9,8              | 56,9  |
| Thüringen           |          |                   |                        |          |         |                  |         |         |                  |       |
| 22                  | 2011     | Januar            | 83,9                   | 82,4     | 49,6    | 32,8             | 33,5    | 23,0    | 10,6             | 16,5  |
| 23                  | 2011     | Dezember          | 291,3                  | 288,0    | 142,3   | 145,8            | 88,0    | 42,1    | 45,8             | 67,3  |
| 24                  | 2012     | Januar            | 120,5                  | 118,6    | 72,6    | 46,0             | 44,0    | 23,1    | 21,0             | 30,0  |



## Bauberichterstattung

## 1 Bauhauptgewerbe

## 1.4.2 Umsatz insgesamt, baugewerblicher Umsatz nach Art der Bauten und Auftraggebern

- Alle Betriebe -

Mill. EUR

## DEUTSCHLAND NACH LÄNDERN

| Öffentlicher und Straßenbau |         |                                  |  |         |            |                   |    | Lfd. |
|-----------------------------|---------|----------------------------------|--|---------|------------|-------------------|----|------|
| zusammen                    | Hochbau | davon für                        |  | Tiefbau | davon      |                   |    |      |
|                             |         | Organisationen ohne Erwerbszweck | Körperschaften des öffentlichen Rechts |         | Straßenbau | sonstiger Tiefbau |    |      |
| Niedersachsen               |         |                                  |  |         |            |                   |    |      |
| 90,3                        | 22,3    | 3,4                              | 18,9                                   | 68,0    | 35,7       | 32,4              | 01 |      |
| 298,5                       | 62,5    | 14,5                             | 48,0                                   | 236,1   | 118,5      | 117,6             | 02 |      |
| 110,5                       | 24,6    | 6,0                              | 18,6                                   | 85,9    | 44,5       | 41,4              | 03 |      |
| Nordrhein-Westfalen         |         |                                  |  |         |            |                   |    |      |
| 160,7                       | 51,7    | 14,4                             | 37,3                                   | 109,0   | 50,4       | 58,6              | 04 |      |
| 388,2                       | 92,0    | 21,6                             | 70,4                                   | 296,2   | 157,9      | 138,4             | 05 |      |
| 173,7                       | 51,2    | 7,5                              | 43,7                                   | 122,4   | 62,3       | 60,1              | 06 |      |
| Rheinland-Pfalz             |         |                                  |  |         |            |                   |    |      |
| 72,1                        | 22,6    | 1,8                              | 20,8                                   | 49,5    | 30,1       | 19,3              | 07 |      |
| 196,6                       | 42,2    | 10,5                             | 31,7                                   | 154,3   | 91,4       | 62,9              | 08 |      |
| 69,8                        | 23,5    | 6,9                              | 16,7                                   | 46,3    | 28,2       | 18,1              | 09 |      |
| Saarland                    |         |                                  |  |         |            |                   |    |      |
| 19,5                        | 5,5     | 0,5                              | 5,1                                    | 14,0    | 4,1        | 9,9               | 10 |      |
| 39,6                        | 11,7    | 1,1                              | 10,6                                   | 27,9    | 9,5        | 18,3              | 11 |      |
| 20,5                        | 5,9     | 0,8                              | 5,1                                    | 14,6    | 6,2        | 8,4               | 12 |      |
| Sachsen                     |         |                                  |  |         |            |                   |    |      |
| 62,0                        | 19,1    | 2,2                              | 16,9                                   | 42,9    | 15,6       | 27,3              | 13 |      |
| 202,4                       | 49,0    | 10,9                             | 38,1                                   | 153,4   | 81,1       | 72,3              | 14 |      |
| 73,0                        | 24,2    | 3,1                              | 21,1                                   | 48,8    | 19,2       | 29,6              | 15 |      |
| Sachsen-Anhalt              |         |                                  |  |         |            |                   |    |      |
| 42,7                        | 9,7     | 2,7                              | 7,0                                    | 33,0    | 23,3       | 9,7               | 16 |      |
| 95,4                        | 15,9    | 2,8                              | 13,1                                   | 79,5    | 48,9       | 30,6              | 17 |      |
| 25,8                        | 7,0     | 1,7                              | 5,3                                    | 18,8    | 8,5        | 10,4              | 18 |      |
| Schleswig-Holstein          |         |                                  |  |         |            |                   |    |      |
| 24,5                        | 5,9     | 1,5                              | 4,5                                    | 18,5    | 7,5        | 11,0              | 19 |      |
| 71,3                        | 15,0    | 2,0                              | 13,0                                   | 56,2    | 24,8       | 31,4              | 20 |      |
| 25,4                        | 7,0     | 1,6                              | 5,4                                    | 18,4    | 8,0        | 10,4              | 21 |      |
| Thüringen                   |         |                                  |  |         |            |                   |    |      |
| 32,4                        | 10,2    | 2,4                              | 7,7                                    | 22,2    | 5,7        | 16,5              | 22 |      |
| 132,7                       | 32,8    | 5,9                              | 26,9                                   | 99,9    | 47,3       | 52,6              | 23 |      |
| 44,6                        | 19,6    | 4,1                              | 15,4                                   | 25,1    | 6,2        | 18,9              | 24 |      |



## Bauberichterstattung

## 1 Bauhauptgewerbe

## 1.4.3 Umsatz insgesamt, baugewerblicher Umsatz nach Art der Bauten und Auftraggebern

- Alle Betriebe -

Mill. EUR

## DEUTSCHLAND NACH LÄNDERN

| Lfd.              | Zeitraum        | Gesamt-<br>umsatz | Baugewerblicher Umsatz |          |         | Gewerblicher Bau |         |         | Wohnungs-<br>bau |
|-------------------|-----------------|-------------------|------------------------|----------|---------|------------------|---------|---------|------------------|
|                   |                 |                   | insgesamt              | davon im |         | zusammen         | Hochbau | Tiefbau |                  |
|                   |                 |                   |                        | Hochbau  | Tiefbau |                  |         |         |                  |
| Baden-Württemberg |                 |                   |                        |          |         |                  |         |         |                  |
| 01                | 2011 Jan.- Dez. | 11 650,8          | 11 452,7               | 7 887,9  | 3 564,7 | 3 844,6          | 2 709,0 | 1 135,5 | 4 378,1          |
| 02                | 2011 Januar     | 505,4             | 496,4                  | 352,2    | 144,2   | 165,6            | 118,2   | 47,4    | 190,0            |
| 03                | Februar         | 644,8             | 631,6                  | 460,0    | 171,5   | 212,1            | 150,9   | 61,2    | 255,3            |
| 04                | März            | 872,5             | 856,8                  | 599,1    | 257,7   | 284,9            | 200,2   | 84,7    | 328,2            |
| 05                | April           | 945,0             | 930,4                  | 650,9    | 279,5   | 294,4            | 214,4   | 80,0    | 368,3            |
| 06                | Mai             | 1 062,0           | 1 044,7                | 726,0    | 318,7   | 332,2            | 239,8   | 92,4    | 406,1            |
| 07                | Juni            | 1 003,0           | 983,9                  | 666,5    | 317,4   | 331,5            | 228,4   | 103,0   | 368,2            |
| 08                | Juli            | 1 055,3           | 1 035,7                | 705,8    | 329,9   | 327,0            | 232,1   | 95,0    | 401,7            |
| 09                | August          | 1 004,9           | 988,5                  | 674,1    | 314,3   | 343,1            | 240,6   | 102,5   | 359,7            |
| 10                | September       | 1 089,3           | 1 070,9                | 727,9    | 343,0   | 368,2            | 258,3   | 109,9   | 399,0            |
| 11                | Oktober         | 1 076,8           | 1 058,8                | 717,2    | 341,7   | 369,6            | 260,8   | 108,8   | 390,6            |
| 12                | November        | 1 240,4           | 1 221,8                | 819,2    | 402,7   | 415,2            | 285,3   | 130,0   | 464,0            |
| 13                | Dezember        | 1 151,3           | 1 133,2                | 789,0    | 344,2   | 400,7            | 279,9   | 120,8   | 447,0            |
| Bayern            |                 |                   |                        |          |         |                  |         |         |                  |
| 14                | 2011 Jan.- Dez. | 17 655,1          | 17 356,5               | 12 046,2 | 5 310,3 | 5 837,3          | 4 017,1 | 1 820,1 | 6 731,0          |
| 15                | 2011 Januar     | 622,8             | 615,2                  | 462,1    | 153,1   | 224,4            | 163,9   | 60,5    | 242,7            |
| 16                | Februar         | 809,2             | 797,7                  | 595,5    | 202,2   | 310,6            | 211,9   | 98,7    | 316,5            |
| 17                | März            | 1 237,1           | 1 216,5                | 902,4    | 314,2   | 401,8            | 281,2   | 120,6   | 527,1            |
| 18                | April           | 1 284,1           | 1 258,7                | 875,1    | 383,6   | 436,7            | 298,3   | 138,5   | 486,8            |
| 19                | Mai             | 1 671,2           | 1 642,3                | 1 108,3  | 534,0   | 561,2            | 379,3   | 181,8   | 611,6            |
| 20                | Juni            | 1 519,0           | 1 489,8                | 1 029,4  | 460,3   | 487,8            | 338,7   | 149,1   | 579,1            |
| 21                | Juli            | 1 668,6           | 1 637,7                | 1 121,1  | 516,6   | 532,1            | 368,9   | 163,1   | 635,4            |
| 22                | August          | 1 672,9           | 1 645,7                | 1 138,1  | 507,6   | 532,7            | 386,1   | 146,6   | 637,6            |
| 23                | September       | 1 717,6           | 1 688,3                | 1 148,6  | 539,7   | 537,5            | 376,4   | 161,2   | 643,7            |
| 24                | Oktober         | 1 734,9           | 1 704,1                | 1 150,3  | 553,8   | 545,4            | 371,9   | 173,5   | 642,9            |
| 25                | November        | 1 898,8           | 1 866,4                | 1 259,5  | 606,8   | 625,1            | 418,2   | 206,9   | 701,8            |
| 26                | Dezember        | 1 818,8           | 1 794,2                | 1 255,8  | 538,4   | 642,1            | 422,4   | 219,7   | 706,0            |
| Berlin            |                 |                   |                        |          |         |                  |         |         |                  |
| 27                | 2011 Jan.- Dez. | 2 686,6           | 2 670,6                | 1 582,7  | 1 087,8 | 1 293,2          | 581,2   | 712,0   | 806,1            |
| 28                | 2011 Januar     | 160,5             | 159,9                  | 106,5    | 53,4    | 86,9             | 55,8    | 31,1    | 37,1             |
| 29                | Februar         | 158,5             | 157,8                  | 98,0     | 59,9    | 85,2             | 42,3    | 42,8    | 42,7             |
| 30                | März            | 197,4             | 196,2                  | 123,9    | 72,2    | 96,9             | 48,1    | 48,8    | 62,8             |
| 31                | April           | 174,3             | 173,3                  | 105,5    | 67,8    | 79,4             | 41,3    | 38,1    | 47,5             |
| 32                | Mai             | 205,9             | 205,1                  | 126,3    | 78,8    | 97,4             | 49,2    | 48,2    | 56,6             |
| 33                | Juni            | 246,3             | 244,7                  | 151,8    | 92,9    | 106,7            | 47,6    | 59,1    | 87,4             |
| 34                | Juli            | 208,0             | 205,5                  | 127,5    | 77,9    | 89,4             | 44,4    | 45,0    | 66,1             |
| 35                | August          | 258,6             | 256,4                  | 164,3    | 92,1    | 104,7            | 47,8    | 57,0    | 103,1            |
| 36                | September       | 239,8             | 238,8                  | 139,4    | 99,4    | 114,5            | 48,7    | 65,8    | 73,5             |
| 37                | Oktober         | 251,7             | 250,6                  | 130,4    | 120,2   | 135,0            | 48,4    | 86,5    | 66,2             |
| 38                | November        | 286,9             | 285,6                  | 156,9    | 128,6   | 143,0            | 55,5    | 87,5    | 80,6             |
| 39                | Dezember        | 298,8             | 296,8                  | 152,2    | 144,6   | 154,3            | 52,1    | 102,2   | 82,3             |
| Brandenburg       |                 |                   |                        |          |         |                  |         |         |                  |
| 40                | 2011 Jan.- Dez. | 3 901,4           | 3 867,5                | 2 234,0  | 1 633,5 | 1 381,4          | 673,4   | 708,1   | 1 299,0          |
| 41                | 2011 Januar     | 157,0             | 155,2                  | 109,1    | 46,1    | 61,2             | 37,0    | 24,2    | 53,8             |
| 42                | Februar         | 182,0             | 179,8                  | 130,0    | 49,8    | 76,9             | 52,2    | 24,8    | 69,0             |
| 43                | März            | 246,7             | 244,4                  | 146,5    | 97,9    | 101,1            | 54,9    | 46,1    | 74,7             |
| 44                | April           | 247,3             | 245,0                  | 125,6    | 119,4   | 100,9            | 45,8    | 55,1    | 65,9             |
| 45                | Mai             | 343,4             | 340,1                  | 196,1    | 144,0   | 120,9            | 58,4    | 62,5    | 110,5            |
| 46                | Juni            | 329,1             | 325,3                  | 177,3    | 148,0   | 111,5            | 47,6    | 64,0    | 111,2            |
| 47                | Juli            | 357,1             | 354,6                  | 205,5    | 149,1   | 126,9            | 63,7    | 63,2    | 122,2            |
| 48                | August          | 378,3             | 375,3                  | 216,0    | 159,3   | 132,7            | 63,5    | 69,2    | 127,1            |
| 49                | September       | 398,6             | 395,2                  | 218,3    | 176,9   | 126,4            | 52,1    | 74,3    | 140,4            |
| 50                | Oktober         | 374,1             | 370,9                  | 201,9    | 169,0   | 133,9            | 62,7    | 71,2    | 107,9            |
| 51                | November        | 449,7             | 447,2                  | 245,8    | 201,4   | 161,0            | 74,6    | 86,5    | 140,5            |
| 52                | Dezember        | 437,8             | 434,6                  | 261,9    | 172,7   | 128,1            | 61,0    | 67,1    | 175,8            |

Statistisches Bundesamt, Ausgewählte Zahlen Bau, 01/2012



Bauberichterstattung

1 Bauhauptgewerbe

1.4.3 Umsatz insgesamt, baugewerblicher Umsatz nach Art der Bauten und Auftraggebern

- Alle Betriebe -

Mill. EUR

DEUTSCHLAND NACH LÄNDERN

| Öffentlicher und Straßenbau |         |  |  |         |            |                      |    | Lfd. |
|-----------------------------|---------|--|--|---------|------------|----------------------|----|------|
| zusammen                    | Hochbau | davon für                              |  | Tiefbau | davon      |                      |    |      |
|                             |         | Organisationen<br>ohne<br>Erwerbszweck | Körperschaften<br>des öffentlichen<br>Rechts |         | Straßenbau | sonstiger<br>Tiefbau |    |      |
|                             |         |  |  |         |            |                      |    |      |
| Baden-Württemberg           |         |  |  |         |            |                      |    |      |
| 3 230,0                     | 800,8   | 182,1                                  | 618,7  | 2 429,2 | 1 467,0    | 962,1                | 01 |      |
| 140,7                       | 43,9    | 11,6                                   | 32,3   | 96,8    | 52,4       | 44,4                 | 02 |      |
| 164,1                       | 53,8    | 12,8                                   | 40,9   | 110,3   | 55,9       | 54,4                 | 03 |      |
| 243,6                       | 70,6    | 20,0                                   | 50,6   | 173,0   | 95,9       | 77,1                 | 04 |      |
| 267,7                       | 68,2    | 12,9                                   | 55,3   | 199,5   | 121,1      | 78,4                 | 05 |      |
| 306,3                       | 80,0    | 14,2                                   | 65,8   | 226,3   | 141,9      | 84,4                 | 06 |      |
| 284,3                       | 70,0    | 11,7                                   | 58,2   | 214,4   | 127,9      | 86,5                 | 07 |      |
| 306,9                       | 72,0    | 15,8                                   | 56,2   | 234,9   | 138,4      | 96,5                 | 08 |      |
| 285,6                       | 73,8    | 16,3                                   | 57,5   | 211,9   | 131,2      | 80,7                 | 09 |      |
| 303,8                       | 70,6    | 16,6                                   | 54,0   | 233,1   | 142,9      | 90,2                 | 10 |      |
| 298,7                       | 65,8    | 17,4                                   | 48,4   | 232,9   | 147,4      | 85,4                 | 11 |      |
| 342,6                       | 69,9    | 17,2                                   | 52,7   | 272,7   | 177,4      | 95,4                 | 12 |      |
| 285,4                       | 62,1    | 15,4                                   | 46,7   | 223,3   | 134,6      | 88,7                 | 13 |      |
| Bayern                      |         |  |  |         |            |                      |    |      |
| 4 788,2                     | 1 298,1 | 246,4                                  | 1 051,6                                      | 3 490,1 | 1 801,8    | 1 688,3              | 14 |      |
| 148,1                       | 55,5    | 8,7                                    | 46,8   | 92,6    | 32,7       | 60,0                 | 15 |      |
| 170,6                       | 67,1    | 9,0                                    | 58,1   | 103,5   | 42,1       | 61,4                 | 16 |      |
| 287,6                       | 94,0    | 14,1                                   | 79,9   | 193,6   | 87,2       | 106,4                | 17 |      |
| 335,2                       | 90,1    | 20,8                                   | 69,3   | 245,1   | 128,0      | 117,1                | 18 |      |
| 469,6                       | 117,4   | 20,9                                   | 96,6   | 352,2   | 191,0      | 161,1                | 19 |      |
| 422,9                       | 111,7   | 21,3                                   | 90,4   | 311,3   | 161,3      | 149,9                | 20 |      |
| 470,3                       | 116,8   | 21,8                                   | 95,0   | 353,5   | 186,3      | 167,2                | 21 |      |
| 475,4                       | 114,5   | 22,1                                   | 92,3   | 361,0   | 197,1      | 163,8                | 22 |      |
| 507,0                       | 128,5   | 25,4                                   | 103,1  | 378,5   | 204,1      | 174,4                | 23 |      |
| 515,8                       | 135,5   | 30,1                                   | 105,4  | 380,3   | 212,1      | 168,2                | 24 |      |
| 539,5                       | 139,6   | 26,4                                   | 113,2  | 399,9   | 221,6      | 178,3                | 25 |      |
| 446,1                       | 127,4   | 25,9                                   | 101,5  | 318,7   | 138,2      | 180,5                | 26 |      |
| Berlin                      |         |  |  |         |            |                      |    |      |
| 571,3                       | 195,5   | 32,3                                   | 163,2  | 375,8   | 199,6      | 176,2                | 27 |      |
| 35,9                        | 13,6    | 3,0                                    | 10,6   | 22,3    | 4,4        | 17,9                 | 28 |      |
| 30,0                        | 12,9    | 2,9                                    | 10,0   | 17,1    | 7,3        | 9,8                  | 29 |      |
| 36,4                        | 13,0    | 2,1                                    | 10,9   | 23,4    | 10,3       | 13,1                 | 30 |      |
| 46,4                        | 16,7    | 3,2                                    | 13,5   | 29,7    | 14,6       | 15,1                 | 31 |      |
| 51,2                        | 20,6    | 2,8                                    | 17,7   | 30,6    | 16,4       | 14,2                 | 32 |      |
| 50,5                        | 16,7    | 3,0                                    | 13,7   | 33,8    | 17,9       | 15,9                 | 33 |      |
| 50,0                        | 17,0    | 2,2                                    | 14,8   | 33,0    | 17,7       | 15,3                 | 34 |      |
| 48,6                        | 13,4    | 2,0                                    | 11,5   | 35,1    | 21,4       | 13,7                 | 35 |      |
| 50,7                        | 17,2    | 2,8                                    | 14,4   | 33,5    | 20,1       | 13,4                 | 36 |      |
| 49,4                        | 15,8    | 1,8                                    | 14,0   | 33,7    | 21,8       | 11,9                 | 37 |      |
| 62,0                        | 20,8    | 2,7                                    | 18,1   | 41,2    | 24,4       | 16,8                 | 38 |      |
| 60,2                        | 17,8    | 3,8                                    | 14,0   | 42,5    | 23,4       | 19,1                 | 39 |      |
| Brandenburg                 |         |  |  |         |            |                      |    |      |
| 1 187,1                     | 261,7   | 55,4                                   | 206,3  | 925,4   | 629,9      | 295,5                | 40 |      |
| 40,3                        | 18,4    | 1,8                                    | 16,6   | 21,9    | 10,3       | 11,6                 | 41 |      |
| 33,9                        | 8,9     | 2,3                                    | 6,5  | 25,0    | 14,4       | 10,6                 | 42 |      |
| 68,6                        | 16,9    | 3,7                                    | 13,2   | 51,7    | 34,3       | 17,4                 | 43 |      |
| 78,1                        | 13,9    | 3,9                                    | 9,9  | 64,2    | 44,8       | 19,4                 | 44 |      |
| 108,7                       | 27,2    | 6,2                                    | 21,0   | 81,6    | 56,7       | 24,8                 | 45 |      |
| 102,6                       | 18,6    | 4,9                                    | 13,7   | 84,0    | 61,5       | 22,5                 | 46 |      |
| 105,6                       | 19,6    | 5,1                                    | 14,5   | 85,9    | 60,8       | 25,1                 | 47 |      |
| 115,5                       | 25,4    | 5,3                                    | 20,1   | 90,1    | 65,8       | 24,3                 | 48 |      |
| 128,4                       | 25,8    | 9,2                                    | 16,6   | 102,7   | 70,7       | 31,9                 | 49 |      |
| 129,1                       | 31,3    | 3,1                                    | 28,2   | 97,8    | 70,8       | 27,0                 | 50 |      |
| 145,7                       | 30,8    | 6,8                                    | 24,0   | 114,9   | 75,7       | 39,2                 | 51 |      |
| 130,7                       | 25,1    | 3,1                                    | 22,0   | 105,6   | 64,0       | 41,6                 | 52 |      |

Statistisches Bundesamt, Ausgewählte Zahlen Bau, 01/2012



## Bauberichterstattung

## 1 Bauhauptgewerbe

## 1.4.3 Umsatz insgesamt, baugewerblicher Umsatz nach Art der Bauten und Auftraggebern

- Alle Betriebe -

Mill. EUR

## DEUTSCHLAND NACH LÄNDERN

| Lfd.                   | Zeitraum        | Gesamt-<br>umsatz | Baugewerblicher Umsatz |          |         | Gewerblicher Bau |         |         | Wohnungs-<br>bau |
|------------------------|-----------------|-------------------|------------------------|----------|---------|------------------|---------|---------|------------------|
|                        |                 |                   | insgesamt              | davon im |         | zusammen         | Hochbau | Tiefbau |                  |
|                        |                 |                   |                        | Hochbau  | Tiefbau |                  |         |         |                  |
| Bremen                 |                 |                   |                        |          |         |                  |         |         |                  |
| 01                     | 2011 Jan.- Dez. | 563,9             | 554,8                  | 300,7    | 254,1   | 186,3            | 92,6    | 93,8    | 165,5            |
| 02                     | 2011 Januar     | 24,4              | 24,1                   | 14,2     | 9,9     | 12,2             | 7,3     | 4,9     | 4,8              |
| 03                     | Februar         | 25,6              | 25,2                   | 14,4     | 10,8    | 9,9              | 6,5     | 3,4     | 5,3              |
| 04                     | März            | 60,7              | 60,0                   | 40,1     | 19,9    | 13,1             | 7,4     | 5,7     | 30,6             |
| 05                     | April           | 37,5              | 37,0                   | 17,1     | 19,9    | 13,5             | 6,2     | 7,3     | 8,1              |
| 06                     | Mai             | 46,6              | 45,8                   | 22,2     | 23,5    | 15,5             | 7,7     | 7,8     | 11,5             |
| 07                     | Juni            | 53,4              | 52,6                   | 25,5     | 27,1    | 16,6             | 6,9     | 9,7     | 10,8             |
| 08                     | Juli            | 45,1              | 43,8                   | 22,2     | 21,6    | 11,4             | 3,7     | 7,7     | 16,9             |
| 09                     | August          | 46,3              | 45,3                   | 24,6     | 20,7    | 17,0             | 7,8     | 9,2     | 15,6             |
| 10                     | September       | 50,5              | 49,7                   | 26,2     | 23,5    | 19,6             | 8,6     | 11,0    | 15,5             |
| 11                     | Oktober         | 46,6              | 45,6                   | 22,6     | 23,0    | 17,9             | 9,0     | 9,0     | 11,9             |
| 12                     | November        | 58,9              | 58,0                   | 28,6     | 29,4    | 18,2             | 8,9     | 9,3     | 16,2             |
| 13                     | Dezember        | 68,2              | 67,8                   | 43,0     | 24,8    | 21,2             | 12,5    | 8,7     | 18,3             |
| Hamburg                |                 |                   |                        |          |         |                  |         |         |                  |
| 14                     | 2011 Jan.- Dez. | 1 769,5           | 1 754,4                | 1 113,7  | 640,7   | 836,0            | 634,3   | 201,7   | 367,3            |
| 15                     | 2011 Januar     | 85,1              | 84,4                   | 59,4     | 25,0    | 49,6             | 40,9    | 8,8     | 12,7             |
| 16                     | Februar         | 111,1             | 110,1                  | 77,0     | 33,2    | 61,5             | 51,4    | 10,1    | 18,0             |
| 17                     | März            | 138,7             | 137,6                  | 85,5     | 52,1    | 62,7             | 47,0    | 15,8    | 27,4             |
| 18                     | April           | 134,0             | 132,8                  | 81,2     | 51,6    | 61,6             | 45,8    | 15,8    | 24,0             |
| 19                     | Mai             | 162,8             | 161,6                  | 104,1    | 57,5    | 76,5             | 61,0    | 15,5    | 30,7             |
| 20                     | Juni            | 155,9             | 154,8                  | 94,3     | 60,5    | 71,1             | 51,1    | 20,1    | 35,4             |
| 21                     | Juli            | 156,4             | 154,3                  | 86,3     | 68,1    | 76,9             | 52,9    | 24,0    | 27,2             |
| 22                     | August          | 167,2             | 165,9                  | 99,8     | 66,1    | 79,6             | 57,5    | 22,1    | 34,6             |
| 23                     | September       | 157,9             | 156,6                  | 101,3    | 55,3    | 79,1             | 61,4    | 17,7    | 30,8             |
| 24                     | Oktober         | 163,0             | 161,3                  | 99,4     | 62,0    | 75,3             | 57,4    | 17,9    | 33,1             |
| 25                     | November        | 166,5             | 164,7                  | 102,0    | 62,6    | 70,3             | 55,4    | 14,9    | 34,8             |
| 26                     | Dezember        | 171,0             | 170,2                  | 123,5    | 46,8    | 71,8             | 52,6    | 19,1    | 58,6             |
| Hessen                 |                 |                   |                        |          |         |                  |         |         |                  |
| 27                     | 2011 Jan.- Dez. | 6 155,8           | 6 041,5                | 3 591,2  | 2 450,3 | 2 098,3          | 1 215,1 | 883,2   | 2 017,5          |
| 28                     | 2011 Januar     | 229,0             | 226,8                  | 152,2    | 74,7    | 78,2             | 42,9    | 35,3    | 78,1             |
| 29                     | Februar         | 285,2             | 282,3                  | 171,3    | 111,0   | 116,2            | 67,2    | 49,0    | 87,8             |
| 30                     | März            | 470,7             | 466,0                  | 272,7    | 193,3   | 160,8            | 92,3    | 68,6    | 153,2            |
| 31                     | April           | 493,0             | 482,4                  | 285,9    | 196,5   | 163,5            | 97,6    | 65,9    | 162,4            |
| 32                     | Mai             | 541,8             | 531,4                  | 297,7    | 233,7   | 181,6            | 105,4   | 76,3    | 161,6            |
| 33                     | Juni            | 519,7             | 509,6                  | 299,4    | 210,3   | 170,4            | 92,1    | 78,4    | 164,0            |
| 34                     | Juli            | 573,2             | 563,5                  | 337,8    | 225,7   | 193,9            | 120,4   | 73,5    | 186,0            |
| 35                     | August          | 571,0             | 560,8                  | 319,8    | 241,0   | 189,0            | 113,2   | 75,7    | 172,9            |
| 36                     | September       | 578,3             | 571,2                  | 334,0    | 237,3   | 201,0            | 119,3   | 81,7    | 186,2            |
| 37                     | Oktober         | 575,3             | 561,7                  | 330,7    | 231,0   | 197,6            | 113,8   | 83,7    | 188,9            |
| 38                     | November        | 652,5             | 642,7                  | 386,8    | 255,8   | 220,1            | 126,3   | 93,8    | 230,1            |
| 39                     | Dezember        | 666,1             | 643,1                  | 402,8    | 240,3   | 226,0            | 124,6   | 101,5   | 246,3            |
| Mecklenburg-Vorpommern |                 |                   |                        |          |         |                  |         |         |                  |
| 40                     | 2011 Jan.- Dez. | 1 869,4           | 1 854,6                | 1 122,6  | 731,9   | 625,1            | 331,7   | 293,4   | 628,3            |
| 41                     | 2011 Januar     | 50,9              | 50,5                   | 34,3     | 16,2    | 17,5             | 10,5    | 7,1     | 18,6             |
| 42                     | Februar         | 66,1              | 65,6                   | 44,0     | 21,6    | 26,4             | 16,1    | 10,3    | 20,5             |
| 43                     | März            | 106,5             | 105,5                  | 66,8     | 38,7    | 34,7             | 18,7    | 16,0    | 36,5             |
| 44                     | April           | 135,6             | 134,6                  | 80,7     | 53,9    | 46,2             | 23,9    | 22,3    | 44,8             |
| 45                     | Mai             | 206,7             | 205,4                  | 137,1    | 68,3    | 54,4             | 30,2    | 24,2    | 92,4             |
| 46                     | Juni            | 157,4             | 156,1                  | 93,2     | 62,9    | 56,0             | 29,8    | 26,1    | 51,9             |
| 47                     | Juli            | 191,4             | 190,2                  | 122,7    | 67,5    | 75,5             | 50,2    | 25,3    | 57,7             |
| 48                     | August          | 196,1             | 194,9                  | 116,7    | 78,2    | 61,7             | 31,8    | 29,9    | 68,3             |
| 49                     | September       | 183,0             | 181,3                  | 101,5    | 79,8    | 59,3             | 30,3    | 29,0    | 54,2             |
| 50                     | Oktober         | 189,3             | 188,1                  | 98,0     | 90,1    | 64,9             | 26,5    | 38,4    | 56,3             |
| 51                     | November        | 205,1             | 203,3                  | 112,7    | 90,6    | 65,7             | 28,1    | 37,5    | 62,4             |
| 52                     | Dezember        | 181,4             | 179,1                  | 115,2    | 63,9    | 62,8             | 35,6    | 27,2    | 64,8             |

Statistisches Bundesamt, Ausgewählte Zahlen Bau, 01/2012



Bauberichterstattung

1 Bauhauptgewerbe

1.4.3 Umsatz insgesamt, baugewerblicher Umsatz nach Art der Bauten und Auftraggebern

- Alle Betriebe -

Mill. EUR

DEUTSCHLAND NACH LÄNDERN

| DEUTSCHLAND NACH LÄNDERN    |         |  |  |         |            |                      |    |      |
|-----------------------------|---------|--|--|---------|------------|----------------------|----|------|
| Öffentlicher und Straßenbau |         |  |  |         |            |                      |    | Lfd. |
| zusammen                    | Hochbau | davon für                              |  | Tiefbau | davon      |                      |    |      |
|                             |         | Organisationen<br>ohne<br>Erwerbszweck | Körperschaften<br>des öffentlichen<br>Rechts |         | Straßenbau | sonstiger<br>Tiefbau |    |      |
|                             |         |  |  |         |            |                      |    |      |
| Bremen                      |         |  |  |         |            |                      |    |      |
| 203,0                       | 42,7    | 6,5                                    | 36,2   | 160,4   | 93,3       | 67,1                 | 01 |      |
| 7,1                         | 2,1     | 0,7                                    | 1,4  | 5,0     | 4,1        | 0,9                  | 02 |      |
| 10,0                        | 2,7     | 0,8                                    | 1,9  | 7,4     | 4,1        | 3,3                  | 03 |      |
| 16,3                        | 2,1     | 0,4                                    | 1,7  | 14,2    | 4,9        | 9,3                  | 04 |      |
| 15,4                        | 2,8     | 0,8                                    | 2,0  | 12,6    | 7,0        | 5,5                  | 05 |      |
| 18,7                        | 2,9     | 0,8                                    | 2,1  | 15,8    | 7,8        | 8,0                  | 06 |      |
| 25,1                        | 7,8     | 0,9                                    | 6,9  | 17,3    | 6,9        | 10,4                 | 07 |      |
| 15,5                        | 1,6     | 0,5                                    | 1,1  | 13,9    | 7,1        | 6,9                  | 08 |      |
| 12,7                        | 1,3     | 0,3                                    | 0,9  | 11,5    | 8,5        | 3,0                  | 09 |      |
| 14,6                        | 2,1     | 0,6                                    | 1,5  | 12,5    | 10,0       | 2,5                  | 10 |      |
| 15,8                        | 1,7     | 0,1                                    | 1,6  | 14,1    | 10,0       | 4,0                  | 11 |      |
| 23,6                        | 3,5     | 0,4                                    | 3,1  | 20,1    | 14,1       | 6,0                  | 12 |      |
| 28,3                        | 12,2    | 0,2                                    | 12,0   | 16,1    | 8,7        | 7,4                  | 13 |      |
| Hamburg                     |         |  |  |         |            |                      |    |      |
| 551,0                       | 112,1   | 18,2                                   | 93,9   | 438,9   | 183,0      | 256,0                | 14 |      |
| 22,1                        | 5,9     | 1,4                                    | 4,5  | 16,3    | 4,7        | 11,6                 | 15 |      |
| 30,6                        | 7,5     | 1,5                                    | 6,0  | 23,0    | 4,7        | 18,3                 | 16 |      |
| 47,5                        | 11,1    | 2,6                                    | 8,5  | 36,4    | 12,4       | 24,0                 | 17 |      |
| 47,2                        | 11,4    | 3,0                                    | 8,3  | 35,8    | 15,1       | 20,7                 | 18 |      |
| 54,4                        | 12,4    | 2,7                                    | 9,8  | 42,0    | 18,9       | 23,1                 | 19 |      |
| 48,3                        | 7,9     | 0,3                                    | 7,5  | 40,4    | 17,4       | 23,0                 | 20 |      |
| 50,2                        | 6,2     | 0,2                                    | 6,0  | 44,1    | 19,9       | 24,2                 | 21 |      |
| 51,8                        | 7,7     | 1,7                                    | 6,1  | 44,0    | 21,1       | 23,0                 | 22 |      |
| 46,7                        | 9,1     | 0,4                                    | 8,7  | 37,6    | 20,2       | 17,4                 | 23 |      |
| 52,9                        | 8,9     | 0,7                                    | 8,2  | 44,1    | 20,4       | 23,7                 | 24 |      |
| 59,6                        | 11,9    | 2,6                                    | 9,3  | 47,7    | 18,6       | 29,1                 | 25 |      |
| 39,8                        | 12,2    | 1,2                                    | 11,0   | 27,6    | 9,7        | 17,9                 | 26 |      |
| Hessen                      |         |  |  |         |            |                      |    |      |
| 1 925,6                     | 358,6   | 72,7                                   | 285,9  | 1 567,1 | 1 008,3    | 558,8                | 27 |      |
| 70,6                        | 31,2    | 11,1                                   | 20,1   | 39,4    | 18,7       | 20,7                 | 28 |      |
| 78,3                        | 16,3    | 3,4                                    | 12,9   | 62,0    | 39,8       | 22,2                 | 29 |      |
| 151,9                       | 27,2    | 4,4                                    | 22,8   | 124,7   | 87,7       | 37,0                 | 30 |      |
| 156,4                       | 25,9    | 3,4                                    | 22,5   | 130,5   | 89,0       | 41,5                 | 31 |      |
| 188,2                       | 30,7    | 5,0                                    | 25,7   | 157,5   | 106,8      | 50,7                 | 32 |      |
| 175,2                       | 43,3    | 7,4                                    | 36,0   | 131,9   | 83,6       | 48,3                 | 33 |      |
| 183,6                       | 31,4    | 6,6                                    | 24,8   | 152,2   | 91,2       | 61,0                 | 34 |      |
| 199,0                       | 33,7    | 7,4                                    | 26,3   | 165,2   | 101,6      | 63,6                 | 35 |      |
| 184,1                       | 28,5    | 5,4                                    | 23,2   | 155,6   | 99,8       | 55,8                 | 36 |      |
| 175,2                       | 28,0    | 6,2                                    | 21,8   | 147,2   | 95,1       | 52,2                 | 37 |      |
| 192,4                       | 30,4    | 6,9                                    | 23,6   | 162,0   | 108,2      | 53,7                 | 38 |      |
| 170,8                       | 31,9    | 5,7                                    | 26,2   | 138,9   | 86,8       | 52,0                 | 39 |      |
| Mecklenburg-Vorpommern      |         |  |  |         |            |                      |    |      |
| 601,2                       | 162,7   | 32,0                                   | 130,7  | 438,5   | 275,6      | 163,0                | 40 |      |
| 14,3                        | 5,2     | 1,2                                    | 4,0  | 9,1     | 3,6        | 5,5                  | 41 |      |
| 18,7                        | 7,4     | 1,9                                    | 5,4  | 11,3    | 4,1        | 7,3                  | 42 |      |
| 34,3                        | 11,6    | 2,4                                    | 9,2  | 22,7    | 12,2       | 10,5                 | 43 |      |
| 43,6                        | 12,0    | 3,1                                    | 8,9  | 31,6    | 17,8       | 13,8                 | 44 |      |
| 58,6                        | 14,5    | 2,6                                    | 11,9   | 44,1    | 28,5       | 15,7                 | 45 |      |
| 48,2                        | 11,4    | 2,7                                    | 8,8  | 36,8    | 20,8       | 16,0                 | 46 |      |
| 57,0                        | 14,8    | 2,2                                    | 12,6   | 42,2    | 26,7       | 15,4                 | 47 |      |
| 65,0                        | 16,6    | 3,2                                    | 13,4   | 48,4    | 31,8       | 16,6                 | 48 |      |
| 67,8                        | 17,0    | 1,7                                    | 15,3   | 50,8    | 36,2       | 14,6                 | 49 |      |
| 66,9                        | 15,2    | 2,5                                    | 12,6   | 51,7    | 34,9       | 16,8                 | 50 |      |
| 75,3                        | 22,1    | 5,8                                    | 16,3   | 53,1    | 37,0       | 16,1                 | 51 |      |
| 51,6                        | 14,9    | 2,7                                    | 12,2   | 36,7    | 22,0       | 14,7                 | 52 |      |



## Bauberichterstattung

## 1 Bauhauptgewerbe

## 1.4.3 Umsatz insgesamt, baugewerblicher Umsatz nach Art der Bauten und Auftraggebern

- Alle Betriebe -

Mill. EUR

## DEUTSCHLAND NACH LÄNDERN

| Lfd.                | Zeitraum        | Gesamt-<br>umsatz | Baugewerblicher Umsatz |          |         | Gewerblicher Bau |         |         | Wohnungs-<br>bau |
|---------------------|-----------------|-------------------|------------------------|----------|---------|------------------|---------|---------|------------------|
|                     |                 |                   | insgesamt              | davon im |         | zusammen         | Hochbau | Tiefbau |                  |
|                     |                 |                   |                        | Hochbau  | Tiefbau |                  |         |         |                  |
| Niedersachsen       |                 |                   |                        |          |         |                  |         |         |                  |
| 01                  | 2011 Jan.- Dez. | 10 398,6          | 10 322,7               | 6 075,4  | 4 247,2 | 3 911,0          | 2 128,6 | 1 782,4 | 3 392,1          |
| 02                  | 2011 Januar     | 394,5             | 390,7                  | 256,0    | 134,7   | 165,0            | 98,4    | 66,7    | 135,4            |
| 03                  | Februar         | 505,6             | 501,0                  | 326,2    | 174,9   | 215,5            | 128,0   | 87,5    | 163,6            |
| 04                  | März            | 737,0             | 729,5                  | 452,0    | 277,5   | 289,1            | 158,0   | 131,2   | 250,0            |
| 05                  | April           | 787,0             | 781,1                  | 465,2    | 315,9   | 295,5            | 163,8   | 131,7   | 259,6            |
| 06                  | Mai             | 951,8             | 944,7                  | 554,1    | 390,5   | 345,9            | 175,5   | 170,4   | 329,7            |
| 07                  | Juni            | 896,0             | 889,6                  | 522,9    | 366,8   | 320,7            | 172,3   | 148,3   | 302,7            |
| 08                  | Juli            | 951,5             | 946,5                  | 546,2    | 400,3   | 345,1            | 186,0   | 159,0   | 306,2            |
| 09                  | August          | 995,4             | 988,9                  | 568,8    | 420,1   | 370,4            | 205,6   | 164,8   | 315,8            |
| 10                  | September       | 1 054,7           | 1 046,4                | 607,5    | 438,8   | 381,1            | 211,9   | 169,1   | 344,4            |
| 11                  | Oktober         | 1 002,8           | 996,4                  | 559,7    | 436,8   | 386,4            | 206,3   | 180,1   | 311,6            |
| 12                  | November        | 1 088,2           | 1 082,0                | 610,8    | 471,3   | 398,8            | 208,8   | 190,0   | 343,6            |
| 13                  | Dezember        | 1 034,0           | 1 025,7                | 606,1    | 419,6   | 397,5            | 213,9   | 183,6   | 329,7            |
| Nordrhein-Westfalen |                 |                   |                        |          |         |                  |         |         |                  |
| 14                  | 2011 Jan.- Dez. | 15 541,0          | 15 399,9               | 10 153,8 | 5 246,1 | 5 990,8          | 3 850,8 | 2 139,9 | 5 408,0          |
| 15                  | 2011 Januar     | 689,2             | 680,9                  | 486,6    | 194,3   | 275,1            | 189,7   | 85,4    | 245,1            |
| 16                  | Februar         | 944,8             | 937,4                  | 676,0    | 261,3   | 344,7            | 240,9   | 103,8   | 355,9            |
| 17                  | März            | 1 200,1           | 1 191,0                | 802,9    | 388,1   | 463,8            | 304,6   | 159,2   | 430,1            |
| 18                  | April           | 1 193,9           | 1 182,1                | 776,5    | 405,6   | 472,1            | 303,1   | 169,0   | 406,3            |
| 19                  | Mai             | 1 404,5           | 1 393,1                | 915,3    | 477,8   | 533,0            | 334,7   | 198,3   | 505,2            |
| 20                  | Juni            | 1 293,0           | 1 280,4                | 838,3    | 442,1   | 490,7            | 298,8   | 191,9   | 471,9            |
| 21                  | Juli            | 1 369,3           | 1 352,1                | 886,8    | 465,3   | 546,2            | 359,2   | 187,1   | 443,9            |
| 22                  | August          | 1 402,7           | 1 391,6                | 885,7    | 506,0   | 554,8            | 346,4   | 208,4   | 461,2            |
| 23                  | September       | 1 521,8           | 1 508,9                | 974,3    | 534,6   | 568,4            | 370,0   | 198,4   | 526,9            |
| 24                  | Oktober         | 1 456,6           | 1 444,2                | 925,2    | 519,1   | 532,6            | 336,0   | 196,6   | 515,0            |
| 25                  | November        | 1 522,5           | 1 509,2                | 978,4    | 530,8   | 609,3            | 392,3   | 217,0   | 505,8            |
| 26                  | Dezember        | 1 542,6           | 1 528,9                | 1 007,9  | 521,1   | 600,0            | 375,1   | 224,8   | 540,7            |
| Rheinland-Pfalz     |                 |                   |                        |          |         |                  |         |         |                  |
| 14                  | 2011 Jan.- Dez. | 4 734,7           | 4 599,1                | 2 755,0  | 1 844,1 | 1 245,2          | 847,0   | 398,2   | 1 488,5          |
| 15                  | 2011 Januar     | 190,4             | 185,7                  | 120,8    | 64,9    | 46,7             | 31,3    | 15,4    | 66,9             |
| 16                  | Februar         | 247,1             | 238,3                  | 154,5    | 83,8    | 66,0             | 45,4    | 20,6    | 87,5             |
| 17                  | März            | 346,7             | 338,2                  | 204,0    | 134,2   | 89,9             | 56,9    | 33,0    | 113,9            |
| 18                  | April           | 369,6             | 358,6                  | 218,6    | 140,0   | 109,9            | 75,1    | 34,8    | 113,4            |
| 19                  | Mai             | 418,6             | 404,9                  | 236,2    | 168,8   | 100,3            | 63,1    | 37,2    | 137,4            |
| 20                  | Juni            | 407,8             | 394,8                  | 241,1    | 153,7   | 108,7            | 72,3    | 36,4    | 136,4            |
| 21                  | Juli            | 406,1             | 397,8                  | 237,8    | 160,0   | 102,7            | 66,9    | 35,7    | 134,3            |
| 22                  | August          | 444,4             | 433,6                  | 263,3    | 170,3   | 116,2            | 79,1    | 37,1    | 143,3            |
| 23                  | September       | 451,0             | 441,0                  | 261,8    | 179,2   | 110,9            | 77,5    | 33,4    | 142,6            |
| 24                  | Oktober         | 445,4             | 432,7                  | 249,3    | 183,4   | 122,3            | 85,9    | 36,3    | 126,5            |
| 25                  | November        | 506,1             | 493,2                  | 284,6    | 208,6   | 130,6            | 95,4    | 35,2    | 143,5            |
| 26                  | Dezember        | 501,5             | 480,3                  | 283,1    | 197,3   | 141,0            | 98,0    | 43,0    | 142,8            |
| Saarland            |                 |                   |                        |          |         |                  |         |         |                  |
| 40                  | 2011 Jan.- Dez. | 1 079,6           | 1 062,4                | 640,1    | 422,3   | 354,3            | 264,0   | 90,3    | 272,7            |
| 41                  | 2011 Januar     | 45,1              | 45,0                   | 28,1     | 16,9    | 14,7             | 11,8    | 2,9     | 10,7             |
| 42                  | Februar         | 56,5              | 55,3                   | 33,8     | 21,6    | 19,6             | 14,7    | 4,9     | 13,0             |
| 43                  | März            | 85,9              | 84,1                   | 54,0     | 30,1    | 30,0             | 22,5    | 7,4     | 21,5             |
| 44                  | April           | 87,6              | 86,1                   | 51,3     | 34,8    | 29,4             | 21,0    | 8,4     | 22,5             |
| 45                  | Mai             | 107,5             | 105,8                  | 63,9     | 41,8    | 32,3             | 22,8    | 9,5     | 32,7             |
| 46                  | Juni            | 87,0              | 85,3                   | 49,4     | 35,9    | 28,4             | 21,6    | 6,8     | 20,9             |
| 47                  | Juli            | 100,1             | 98,7                   | 62,0     | 36,7    | 33,4             | 25,3    | 8,2     | 28,4             |
| 48                  | August          | 101,6             | 99,8                   | 61,4     | 38,4    | 33,1             | 25,5    | 7,5     | 24,4             |
| 49                  | September       | 105,8             | 103,3                  | 60,9     | 42,3    | 30,6             | 21,9    | 8,7     | 29,3             |
| 50                  | Oktober         | 95,4              | 94,7                   | 53,6     | 41,1    | 32,4             | 24,3    | 8,1     | 20,8             |
| 51                  | November        | 108,7             | 106,8                  | 60,0     | 46,9    | 36,2             | 26,3    | 10,0    | 24,9             |
| 52                  | Dezember        | 98,4              | 97,4                   | 61,6     | 35,8    | 34,2             | 26,2    | 7,9     | 23,7             |

Statistisches Bundesamt, Ausgewählte Zahlen Bau, 01/2012



## Bauberichterstattung

## 1 Bauhauptgewerbe

## 1.4.3 Umsatz insgesamt, baugewerblicher Umsatz nach Art der Bauten und Auftraggebern

- Alle Betriebe -

Mill. EUR

## DEUTSCHLAND NACH LÄNDERN

| DEUTSCHLAND UND LÄNDER      |         |  |  |         |            |                      |      |
|-----------------------------|---------|--|--|---------|------------|----------------------|------|
| Öffentlicher und Straßenbau |         |  |  |         |            |                      |      |
| zusammen                    | Hochbau | davon für                              |  | Tiefbau | davon      |                      | Lfd. |
|                             |         | Organisationen<br>ohne<br>Erwerbszweck | Körperschaften<br>des öffentlichen<br>Rechts |         | Straßenbau | sonstiger<br>Tiefbau |      |
| Niedersachsen               |         |  |  |         |            |                      |      |
| 3 019,6                     | 554,7   | 114,7                                  | 440,0  | 2 464,8 | 1 423,5    | 1 041,3              | 01   |
| 90,3                        | 22,3    | 3,4                                    | 18,9   | 68,0    | 35,7       | 32,4                 | 02   |
| 121,9                       | 34,6    | 7,6                                    | 27,0   | 87,3    | 44,2       | 43,2                 | 03   |
| 190,3                       | 44,0    | 7,8                                    | 36,2   | 146,3   | 80,3       | 66,1                 | 04   |
| 226,1                       | 41,8    | 9,1                                    | 32,7   | 184,2   | 109,0      | 75,2                 | 05   |
| 269,2                       | 49,0    | 9,0                                    | 40,0   | 220,1   | 130,9      | 89,3                 | 06   |
| 266,2                       | 47,8    | 8,6                                    | 39,2   | 218,4   | 127,8      | 90,6                 | 07   |
| 295,2                       | 53,9    | 11,9                                   | 42,1   | 241,3   | 140,9      | 100,4                | 08   |
| 302,7                       | 47,4    | 11,4                                   | 36,0   | 255,3   | 157,8      | 97,6                 | 09   |
| 320,9                       | 51,2    | 10,0                                   | 41,3   | 269,7   | 168,5      | 101,2                | 10   |
| 298,5                       | 41,8    | 8,7                                    | 33,1   | 256,7   | 153,4      | 103,3                | 11   |
| 339,6                       | 58,3    | 12,9                                   | 45,4   | 281,3   | 156,8      | 124,5                | 12   |
| 298,5                       | 62,5    | 14,5                                   | 48,0   | 236,1   | 118,5      | 117,6                | 13   |
| Nordrhein-Westfalen         |         |  |  |         |            |                      |      |
| 4 001,1                     | 894,9   | 201,6                                  | 693,3  | 3 106,2 | 1 748,0    | 1 358,2              | 14   |
| 160,7                       | 51,7    | 14,4                                   | 37,3   | 109,0   | 50,4       | 58,6                 | 15   |
| 236,8                       | 79,3    | 19,3                                   | 60,0   | 157,5   | 79,8       | 77,6                 | 16   |
| 297,1                       | 68,2    | 13,2                                   | 55,0   | 228,9   | 124,7      | 104,2                | 17   |
| 303,6                       | 67,0    | 13,4                                   | 53,7   | 236,6   | 137,8      | 98,8                 | 18   |
| 354,9                       | 75,4    | 15,8                                   | 59,7   | 279,5   | 159,2      | 120,3                | 19   |
| 317,8                       | 67,7    | 18,3                                   | 49,4   | 250,2   | 142,9      | 107,2                | 20   |
| 362,0                       | 83,8    | 17,4                                   | 66,3   | 278,2   | 161,9      | 116,4                | 21   |
| 375,6                       | 78,0    | 13,4                                   | 64,5   | 297,6   | 179,5      | 118,0                | 22   |
| 413,6                       | 77,4    | 16,7                                   | 60,7   | 336,2   | 201,9      | 134,3                | 23   |
| 396,6                       | 74,1    | 16,5                                   | 57,6   | 322,4   | 180,2      | 142,2                | 24   |
| 394,1                       | 80,2    | 21,6                                   | 58,6   | 313,9   | 171,8      | 142,1                | 25   |
| 388,2                       | 92,0    | 21,6                                   | 70,4   | 296,2   | 157,9      | 138,4                | 26   |
| Rheinland-Pfalz             |         |  |  |         |            |                      |      |
| 1 865,4                     | 419,5   | 73,8                                   | 345,7  | 1 446,0 | 922,8      | 523,1                | 27   |
| 72,1                        | 22,6    | 1,8                                    | 20,8   | 49,5    | 30,1       | 19,3                 | 28   |
| 84,9                        | 21,7    | 2,8                                    | 18,8   | 63,2    | 35,9       | 27,3                 | 29   |
| 134,4                       | 33,2    | 4,6                                    | 28,6   | 101,2   | 59,4       | 41,8                 | 30   |
| 135,2                       | 30,1    | 2,8                                    | 27,3   | 105,2   | 64,2       | 40,9                 | 31   |
| 167,2                       | 35,7    | 8,1                                    | 27,6   | 131,5   | 81,6       | 49,9                 | 32   |
| 149,7                       | 32,4    | 6,5                                    | 25,9   | 117,3   | 76,6       | 40,7                 | 33   |
| 160,8                       | 36,5    | 4,1                                    | 32,4   | 124,3   | 81,3       | 43,0                 | 34   |
| 174,0                       | 40,8    | 7,4                                    | 33,4   | 133,2   | 88,1       | 45,1                 | 35   |
| 187,4                       | 41,7    | 7,8                                    | 33,9   | 145,7   | 98,9       | 46,9                 | 36   |
| 184,0                       | 36,9    | 7,5                                    | 29,4   | 147,1   | 98,5       | 48,6                 | 37   |
| 219,1                       | 45,6    | 9,9                                    | 35,7   | 173,5   | 116,7      | 56,7                 | 38   |
| 196,6                       | 42,2    | 10,5                                   | 31,7   | 154,3   | 91,4       | 62,9                 | 39   |
| Saarland                    |         |  |  |         |            |                      |      |
| 435,4                       | 103,3   | 10,8                                   | 92,5   | 332,0   | 151,0      | 181,0                | 40   |
| 19,5                        | 5,5     | 0,5                                    | 5,1  | 14,0    | 4,1        | 9,9                  | 41   |
| 22,8                        | 6,1     | 0,5                                    | 5,6  | 16,7    | 5,9        | 10,8                 | 42   |
| 32,7                        | 10,0    | 0,6                                    | 9,5  | 22,6    | 9,3        | 13,3                 | 43   |
| 34,2                        | 7,8     | 0,6                                    | 7,2  | 26,4    | 13,1       | 13,3                 | 44   |
| 40,8                        | 8,4     | 0,9                                    | 7,5  | 32,3    | 14,7       | 17,6                 | 45   |
| 36,0                        | 6,9     | 0,8                                    | 6,1  | 29,1    | 12,9       | 16,2                 | 46   |
| 36,9                        | 8,3     | 0,8                                    | 7,5  | 28,5    | 14,2       | 14,4                 | 47   |
| 42,4                        | 11,5    | 1,0                                    | 10,5   | 30,8    | 14,6       | 16,2                 | 48   |
| 43,4                        | 9,7     | 1,4                                    | 8,3  | 33,7    | 18,2       | 15,4                 | 49   |
| 41,5                        | 8,4     | 1,1                                    | 7,3  | 33,1    | 16,4       | 16,7                 | 50   |
| 45,7                        | 8,8     | 1,5                                    | 7,4  | 36,9    | 18,1       | 18,8                 | 51   |
| 39,6                        | 11,7    | 1,1                                    | 10,6   | 27,9    | 9,5        | 18,3                 | 52   |

Statistisches Bundesamt, Ausgewählte Zahlen Bau, 01/2012



## Bauberichterstattung

## 1 Bauhauptgewerbe

## 1.4.3 Umsatz insgesamt, baugewerblicher Umsatz nach Art der Bauten und Auftraggebern

- Alle Betriebe -

Mill. EUR

## DEUTSCHLAND NACH LÄNDERN

| Lfd.               | Zeitraum        | Gesamt-<br>umsatz | Baugewerblicher Umsatz |          |         | Gewerblicher Bau |         |         | Wohnungs-<br>bau |
|--------------------|-----------------|-------------------|------------------------|----------|---------|------------------|---------|---------|------------------|
|                    |                 |                   | insgesamt              | davon im |         | zusammen         | Hochbau | Tiefbau |                  |
|                    |                 |                   |                        | Hochbau  | Tiefbau |                  |         |         |                  |
| Sachsen            |                 |                   |                        |          |         |                  |         |         |                  |
| 01                 | 2011 Jan.- Dez. | 6 341,0           | 6 277,0                | 3 342,1  | 2 934,9 | 2 859,6          | 1 520,0 | 1 339,6 | 1 360,1          |
| 02                 | 2011 Januar     | 206,8             | 203,0                  | 124,2    | 78,8    | 95,8             | 59,8    | 36,0    | 45,3             |
| 03                 | Februar         | 271,5             | 267,4                  | 164,3    | 103,0   | 139,5            | 89,9    | 49,6    | 50,6             |
| 04                 | März            | 443,3             | 438,9                  | 254,7    | 184,2   | 218,1            | 129,9   | 88,2    | 92,6             |
| 05                 | April           | 478,6             | 473,6                  | 256,0    | 217,6   | 218,7            | 121,5   | 97,2    | 99,5             |
| 06                 | Mai             | 582,6             | 577,2                  | 305,4    | 271,9   | 259,5            | 140,4   | 119,2   | 124,5            |
| 07                 | Juni            | 558,2             | 552,1                  | 294,6    | 257,5   | 250,7            | 134,7   | 116,1   | 120,0            |
| 08                 | Juli            | 598,4             | 593,4                  | 321,7    | 271,7   | 255,0            | 133,6   | 121,3   | 146,9            |
| 09                 | August          | 630,3             | 623,9                  | 324,1    | 299,8   | 274,5            | 148,6   | 125,9   | 132,2            |
| 10                 | September       | 635,8             | 629,7                  | 325,3    | 304,4   | 264,6            | 132,9   | 131,6   | 145,3            |
| 11                 | Oktober         | 645,8             | 640,3                  | 307,3    | 333,0   | 303,0            | 139,9   | 163,1   | 126,3            |
| 12                 | November        | 680,2             | 673,2                  | 351,8    | 321,3   | 305,5            | 152,6   | 152,9   | 149,7            |
| 13                 | Dezember        | 609,5             | 604,3                  | 312,5    | 291,8   | 274,8            | 136,3   | 138,4   | 127,2            |
| Sachsen-Anhalt     |                 |                   |                        |          |         |                  |         |         |                  |
| 14                 | 2011 Jan.- Dez. | 3 328,1           | 3 294,6                | 1 630,4  | 1 664,3 | 1 441,9          | 674,6   | 767,3   | 755,9            |
| 15                 | 2011 Januar     | 126,0             | 123,1                  | 66,1     | 57,0    | 50,5             | 26,5    | 24,0    | 29,9             |
| 16                 | Februar         | 144,2             | 142,1                  | 84,0     | 58,1    | 65,6             | 34,0    | 31,6    | 38,3             |
| 17                 | März            | 234,8             | 232,2                  | 125,1    | 107,1   | 102,8            | 49,1    | 53,7    | 59,8             |
| 18                 | April           | 259,4             | 255,8                  | 133,8    | 122,0   | 111,0            | 52,2    | 58,8    | 62,5             |
| 19                 | Mai             | 311,0             | 307,9                  | 156,0    | 151,9   | 129,4            | 59,8    | 69,6    | 74,0             |
| 20                 | Juni            | 298,6             | 295,7                  | 151,6    | 144,0   | 127,5            | 61,3    | 66,2    | 70,0             |
| 21                 | Juli            | 327,8             | 324,9                  | 145,3    | 179,6   | 137,3            | 62,7    | 74,6    | 65,5             |
| 22                 | August          | 324,3             | 322,3                  | 160,0    | 162,3   | 139,4            | 65,9    | 73,4    | 76,1             |
| 23                 | September       | 327,8             | 325,7                  | 156,0    | 169,7   | 145,5            | 62,4    | 83,0    | 76,1             |
| 24                 | Oktober         | 326,4             | 323,3                  | 155,7    | 167,6   | 139,7            | 67,1    | 72,7    | 73,3             |
| 25                 | November        | 348,9             | 345,8                  | 155,4    | 190,4   | 154,4            | 69,7    | 84,7    | 68,8             |
| 26                 | Dezember        | 298,9             | 295,8                  | 141,3    | 154,6   | 138,9            | 63,8    | 75,1    | 61,5             |
| Schleswig-Holstein |                 |                   |                        |          |         |                  |         |         |                  |
| 14                 | 2011 Jan.- Dez. | 2 648,9           | 2 617,4                | 1 805,4  | 812,0   | 686,7            | 454,8   | 231,9   | 1 221,4          |
| 15                 | 2011 Januar     | 109,5             | 108,5                  | 80,8     | 27,7    | 31,5             | 22,4    | 9,1     | 52,5             |
| 16                 | Februar         | 119,4             | 118,0                  | 89,9     | 28,1    | 36,7             | 26,4    | 10,2    | 55,2             |
| 17                 | März            | 186,2             | 183,2                  | 130,6    | 52,6    | 48,0             | 29,8    | 18,2    | 90,5             |
| 18                 | April           | 211,5             | 208,2                  | 147,2    | 60,9    | 50,9             | 32,2    | 18,7    | 104,5            |
| 19                 | Mai             | 250,8             | 248,2                  | 166,7    | 81,5    | 62,3             | 40,3    | 22,0    | 116,4            |
| 20                 | Juni            | 229,7             | 227,1                  | 150,5    | 76,5    | 56,7             | 36,5    | 20,3    | 103,9            |
| 21                 | Juli            | 250,7             | 248,7                  | 175,1    | 73,6    | 49,9             | 35,1    | 14,7    | 127,5            |
| 22                 | August          | 229,4             | 226,7                  | 158,6    | 68,2    | 62,0             | 40,7    | 21,3    | 106,2            |
| 23                 | September       | 252,3             | 248,4                  | 168,1    | 80,3    | 66,1             | 42,0    | 24,1    | 115,2            |
| 24                 | Oktober         | 268,6             | 266,9                  | 185,5    | 81,5    | 91,4             | 69,9    | 21,6    | 104,9            |
| 25                 | November        | 277,6             | 275,8                  | 173,1    | 102,7   | 67,1             | 37,6    | 29,5    | 122,2            |
| 26                 | Dezember        | 263,1             | 257,8                  | 179,4    | 78,4    | 64,0             | 41,9    | 22,1    | 122,5            |
| Thüringen          |                 |                   |                        |          |         |                  |         |         |                  |
| 40                 | 2011 Jan.- Dez. | 3 105,2           | 3 066,9                | 1 551,9  | 1 515,0 | 1 053,7          | 552,6   | 501,1   | 658,7            |
| 41                 | 2011 Januar     | 83,9              | 82,4                   | 49,6     | 32,8    | 33,5             | 23,0    | 10,6    | 16,5             |
| 42                 | Februar         | 122,7             | 120,1                  | 72,1     | 48,0    | 42,9             | 27,3    | 15,6    | 25,0             |
| 43                 | März            | 214,7             | 212,0                  | 118,2    | 93,8    | 71,0             | 37,7    | 33,3    | 52,5             |
| 44                 | April           | 242,2             | 239,2                  | 126,5    | 112,8   | 80,4             | 42,4    | 38,0    | 55,4             |
| 45                 | Mai             | 287,1             | 283,3                  | 137,5    | 145,8   | 95,2             | 48,0    | 47,2    | 58,6             |
| 46                 | Juni            | 281,7             | 277,1                  | 137,9    | 139,3   | 101,3            | 51,3    | 50,0    | 58,3             |
| 47                 | Juli            | 295,2             | 292,3                  | 152,4    | 139,9   | 101,5            | 55,6    | 45,9    | 66,1             |
| 48                 | August          | 313,9             | 310,8                  | 156,1    | 154,8   | 109,6            | 60,1    | 49,5    | 62,5             |
| 49                 | September       | 325,5             | 321,8                  | 160,5    | 161,4   | 113,0            | 60,0    | 53,0    | 70,6             |
| 50                 | Oktober         | 307,5             | 304,3                  | 146,9    | 157,3   | 96,8             | 52,7    | 44,1    | 62,8             |
| 51                 | November        | 339,5             | 335,4                  | 152,1    | 183,3   | 120,6            | 52,5    | 68,1    | 63,0             |
| 52                 | Dezember        | 291,3             | 288,0                  | 142,3    | 145,8   | 88,0             | 42,1    | 45,8    | 67,3             |

Statistisches Bundesamt, Ausgewählte Zahlen Bau, 01/2012



Bauberichterstattung

1 Bauhauptgewerbe

1.4.3 Umsatz insgesamt, baugewerblicher Umsatz nach Art der Bauten und Auftraggebern

- Alle Betriebe -

Mill. EUR

DEUTSCHLAND NACH LÄNDERN

| Öffentlicher und Straßenbau |         |  |  |         |            |                      |    | Lfd. |
|-----------------------------|---------|--|--|---------|------------|----------------------|----|------|
| zusammen                    | Hochbau | davon für                              |  | Tiefbau | davon      |                      |    |      |
|                             |         | Organisationen<br>ohne<br>Erwerbszweck | Körperschaften<br>des öffentlichen<br>Rechts |         | Straßenbau | sonstiger<br>Tiefbau |    |      |
| Sachsen                     |         |  |  |         |            |                      |    |      |
| 2 057,2                     | 462,0   | 66,6                                   | 395,3  | 1 595,3 | 913,9      | 681,4                | 01 |      |
| 62,0                        | 19,1    | 2,2                                    | 16,9   | 42,9    | 15,6       | 27,3                 | 02 |      |
| 77,2                        | 23,8    | 3,4                                    | 20,4   | 53,4    | 25,0       | 28,4                 | 03 |      |
| 128,2                       | 32,2    | 3,7                                    | 28,5   | 96,0    | 51,5       | 44,5                 | 04 |      |
| 155,5                       | 35,1    | 4,0                                    | 31,0   | 120,4   | 70,8       | 49,6                 | 05 |      |
| 193,2                       | 40,5    | 5,9                                    | 34,6   | 152,7   | 91,8       | 60,8                 | 06 |      |
| 181,3                       | 39,9    | 5,4                                    | 34,5   | 141,4   | 81,1       | 60,3                 | 07 |      |
| 191,5                       | 41,2    | 6,1                                    | 35,1   | 150,3   | 86,9       | 63,4                 | 08 |      |
| 217,2                       | 43,4    | 5,0                                    | 38,4   | 173,8   | 103,1      | 70,7                 | 09 |      |
| 219,8                       | 47,1    | 6,0                                    | 41,2   | 172,7   | 107,7      | 65,0                 | 10 |      |
| 211,0                       | 41,1    | 6,4                                    | 34,7   | 169,9   | 103,6      | 66,3                 | 11 |      |
| 217,9                       | 49,5    | 7,7                                    | 41,8   | 168,4   | 95,6       | 72,8                 | 12 |      |
| 202,4                       | 49,0    | 10,9                                   | 38,1   | 153,4   | 81,1       | 72,3                 | 13 |      |
| Sachsen-Anhalt              |         |  |  |         |            |                      |    |      |
| 1 096,8                     | 199,9   | 38,3                                   | 161,5  | 896,9   | 515,6      | 381,3                | 14 |      |
| 42,7                        | 9,7     | 2,7                                    | 7,0  | 33,0    | 23,3       | 9,7                  | 15 |      |
| 38,2                        | 11,7    | 3,0                                    | 8,7  | 26,5    | 14,6       | 11,9                 | 16 |      |
| 69,7                        | 16,3    | 2,8                                    | 13,4   | 53,4    | 31,5       | 22,0                 | 17 |      |
| 82,4                        | 19,2    | 3,1                                    | 16,1   | 63,2    | 36,6       | 26,6                 | 18 |      |
| 104,5                       | 22,2    | 2,8                                    | 19,5   | 82,2    | 43,8       | 38,4                 | 19 |      |
| 98,2                        | 20,3    | 4,5                                    | 15,9   | 77,8    | 44,0       | 33,8                 | 20 |      |
| 122,1                       | 17,1    | 4,2                                    | 12,8   | 105,1   | 47,9       | 57,1                 | 21 |      |
| 106,8                       | 17,9    | 3,4                                    | 14,5   | 88,9    | 53,9       | 35,0                 | 22 |      |
| 104,1                       | 17,4    | 3,4                                    | 14,1   | 86,7    | 49,6       | 37,1                 | 23 |      |
| 110,2                       | 15,3    | 2,8                                    | 12,5   | 94,9    | 59,4       | 35,5                 | 24 |      |
| 122,5                       | 16,8    | 2,9                                    | 14,0   | 105,7   | 62,1       | 43,6                 | 25 |      |
| 95,4                        | 15,9    | 2,8                                    | 13,1   | 79,5    | 48,9       | 30,6                 | 26 |      |
| Schleswig-Holstein          |         |  |  |         |            |                      |    |      |
| 709,4                       | 129,3   | 36,6                                   | 92,6   | 580,2   | 302,4      | 277,8                | 27 |      |
| 24,5                        | 5,9     | 1,5                                    | 4,5  | 18,5    | 7,5        | 11,0                 | 28 |      |
| 26,1                        | 8,3     | 1,6                                    | 6,7  | 17,9    | 8,3        | 9,6                  | 29 |      |
| 44,6                        | 10,3    | 3,2                                    | 7,1  | 34,4    | 17,8       | 16,6                 | 30 |      |
| 52,7                        | 10,5    | 3,0                                    | 7,5  | 42,2    | 23,9       | 18,3                 | 31 |      |
| 69,5                        | 10,0    | 3,9                                    | 6,1  | 59,5    | 34,3       | 25,2                 | 32 |      |
| 66,4                        | 10,1    | 2,9                                    | 7,2  | 56,3    | 31,0       | 25,3                 | 33 |      |
| 71,3                        | 12,4    | 4,3                                    | 8,2  | 58,9    | 31,8       | 27,1                 | 34 |      |
| 58,6                        | 11,7    | 3,0                                    | 8,7  | 46,8    | 20,9       | 26,0                 | 35 |      |
| 67,1                        | 10,9    | 3,8                                    | 7,1  | 56,2    | 32,5       | 23,7                 | 36 |      |
| 70,6                        | 10,7    | 3,7                                    | 7,0  | 59,9    | 32,7       | 27,2                 | 37 |      |
| 86,6                        | 13,3    | 3,8                                    | 9,5  | 73,3    | 36,8       | 36,4                 | 38 |      |
| 71,3                        | 15,0    | 2,0                                    | 13,0   | 56,2    | 24,8       | 31,4                 | 39 |      |
| Thüringen                   |         |  |  |         |            |                      |    |      |
| 1 354,5                     | 340,6   | 57,7                                   | 282,9  | 1 013,9 | 546,5      | 467,4                | 40 |      |
| 32,4                        | 10,2    | 2,4                                    | 7,7  | 22,2    | 5,7        | 16,5                 | 41 |      |
| 52,2                        | 19,7    | 2,8                                    | 16,9   | 32,4    | 13,6       | 18,8                 | 42 |      |
| 88,5                        | 28,0    | 5,7                                    | 22,3   | 60,5    | 29,5       | 31,1                 | 43 |      |
| 103,4                       | 28,6    | 3,8                                    | 24,8   | 74,7    | 40,7       | 34,1                 | 44 |      |
| 129,6                       | 31,0    | 4,7                                    | 26,3   | 98,6    | 54,0       | 44,7                 | 45 |      |
| 117,6                       | 28,3    | 5,4                                    | 22,9   | 89,3    | 46,3       | 43,0                 | 46 |      |
| 124,7                       | 30,7    | 4,8                                    | 25,9   | 94,0    | 54,3       | 39,7                 | 47 |      |
| 138,7                       | 33,4    | 7,5                                    | 26,0   | 105,3   | 63,1       | 42,1                 | 48 |      |
| 138,3                       | 29,9    | 3,4                                    | 26,5   | 108,4   | 62,8       | 45,6                 | 49 |      |
| 144,6                       | 31,4    | 7,0                                    | 24,5   | 113,2   | 64,7       | 48,5                 | 50 |      |
| 151,8                       | 36,6    | 4,4                                    | 32,2   | 115,2   | 64,5       | 50,7                 | 51 |      |
| 132,7                       | 32,8    | 5,9                                    | 26,9   | 99,9    | 47,3       | 52,6                 | 52 |      |

Statistisches Bundesamt, Ausgewählte Zahlen Bau, 01/2012



Bauberichterstattung

1 Bauhauptgewerbe

1.5.1 Auftragseingang nach Betriebssitz und Art der Bauten

- Betriebe von Unternehmen mit 20 tätigen Personen und mehr -

Mill. EUR

DEUTSCHLAND

| DEUTSCHLAND |           |                 |                 |          |          |                  |          |         |                  |       |
|-------------|-----------|-----------------|-----------------|----------|----------|------------------|----------|---------|------------------|-------|
| Lfd.        | Zeitraum  |                 | Auftragseingang |          |          | Gewerblicher Bau |          |         | Wohnungs-<br>bau |       |
|             |           |                 | insgesamt       | davon im |          | zusammen         | Hochbau  | Tiefbau |                  |       |
|             |           |                 |                 | Hochbau  | Tiefbau  |                  |          |         |                  |       |
| 01          | 2010      | Januar-Dezember | 47 555,8        | 23 762,6 | 23 793,2 | 20 052,9         | 11 881,8 | 8 171,1 | 7 874,7          |       |
| 02          | 2011      | Januar-Dezember | 51 036,4        | 26 709,1 | 24 327,3 | 22 650,3         | 13 508,1 | 9 142,2 | 9 523,3          |       |
| 03          | 2010      | Januar          | 2 503,2         | 1 255,4  | 1 247,8  | 1 138,6          | 677,9    | 460,7   | 349,2            |       |
| 04          |           | Februar         | 3 280,2         | 1 610,8  | 1 669,4  | 1 350,9          | 820,2    | 530,6   | 482,1            |       |
| 05          |           | März            | 4 732,6         | 2 309,6  | 2 423,0  | 2 025,8          | 1 192,0  | 833,7   | 737,0            |       |
| 06          |           | April           | 4 153,7         | 2 068,5  | 2 085,2  | 1 624,0          | 976,8    | 647,1   | 719,2            |       |
| 07          |           | Mai             | 4 146,4         | 1 981,1  | 2 165,3  | 1 652,3          | 950,7    | 701,6   | 684,1            |       |
| 08          |           | Juni            | 4 736,6         | 2 352,1  | 2 384,4  | 2 068,5          | 1 218,4  | 850,2   | 706,6            |       |
| 09          |           | Juli            | 4 458,6         | 2 175,1  | 2 283,5  | 1 845,5          | 1 085,0  | 760,5   | 720,2            |       |
| 10          |           | August          | 4 271,3         | 2 220,6  | 2 050,8  | 1 808,0          | 1 169,4  | 638,6   | 715,1            |       |
| 11          |           | September       | 4 521,0         | 2 220,0  | 2 301,1  | 1 766,6          | 1 009,3  | 757,3   | 830,5            |       |
| 12          |           | Oktober         | 4 102,8         | 2 040,1  | 2 062,7  | 1 866,8          | 1 037,4  | 829,4   | 675,7            |       |
| 13          |           | November        | 3 374,3         | 1 751,1  | 1 623,2  | 1 477,7          | 879,5    | 598,2   | 612,5            |       |
| 14          |           | Dezember        | 3 275,1         | 1 778,3  | 1 496,8  | 1 428,4          | 865,1    | 563,3   | 642,5            |       |
| 15          |           | 2011            | Januar          | 2 760,8  | 1 548,4  | 1 212,4          | 1 395,3  | 869,8   | 525,4            | 488,5 |
| 16          |           |                 | Februar         | 3 425,2  | 1 900,3  | 1 525,0          | 1 726,3  | 1 075,8 | 650,5            | 620,7 |
| 17          | März      |                 | 4 970,6         | 2 517,0  | 2 453,7  | 2 267,6          | 1 251,5  | 1 016,0 | 913,8            |       |
| 18          | April     |                 | 4 381,7         | 2 166,0  | 2 215,6  | 1 835,9          | 1 025,7  | 810,2   | 853,6            |       |
| 19          | Mai       |                 | 4 845,0         | 2 608,1  | 2 236,8  | 2 004,3          | 1 258,5  | 745,8   | 966,0            |       |
| 20          | Juni      |                 | 4 833,1         | 2 504,3  | 2 328,8  | 2 050,6          | 1 247,8  | 802,8   | 810,0            |       |
| 21          | Juli      |                 | 4 857,7         | 2 255,9  | 2 601,8  | 1 889,5          | 1 050,8  | 838,7   | 838,5            |       |
| 22          | August    |                 | 4 561,4         | 2 354,8  | 2 206,7  | 2 031,7          | 1 233,5  | 798,2   | 832,8            |       |
| 23          | September |                 | 4 694,9         | 2 388,6  | 2 306,3  | 2 043,0          | 1 241,0  | 802,0   | 816,2            |       |
| 24          | Oktober   |                 | 3 971,0         | 2 204,0  | 1 767,0  | 1 856,0          | 1 159,9  | 696,1   | 788,3            |       |
| 25          | November  |                 | 3 894,6         | 2 141,7  | 1 752,9  | 1 781,2          | 1 068,1  | 713,1   | 784,5            |       |
| 26          | Dezember  |                 | 3 840,3         | 2 120,0  | 1 720,3  | 1 769,0          | 1 025,6  | 743,4   | 810,2            |       |
| 27          | 2012      | Januar          | 3 274,2         | 1 810,2  | 1 464,0  | 1 568,9          | 914,8    | 654,1   | 658,3            |       |

Veränderung gegenüber Vormonat in %

|    |             |        |        |        |        |        |        |        |
|----|-------------|--------|--------|--------|--------|--------|--------|--------|
| 28 | 2010 Januar | - 30,3 | - 31,7 | - 28,9 | - 25,6 | - 25,7 | - 25,4 | - 38,2 |
| 29 | Februar     | 31,0   | 28,3   | 33,8   | 18,6   | 21,0   | 15,2   | 38,0   |
| 30 | März        | 44,3   | 43,4   | 45,1   | 50,0   | 45,3   | 57,1   | 52,9   |
| 31 | April       | - 12,2 | - 10,4 | - 13,9 | - 19,8 | - 18,1 | - 22,4 | - 2,4  |
| 32 | Mai         | - 0,2  | - 4,2  | 3,8    | 1,7    | - 2,7  | 8,4    | - 4,9  |
| 33 | Juni        | 14,2   | 18,7   | 10,1   | 25,2   | 28,2   | 21,2   | 3,3    |
| 34 | Juli        | - 5,9  | - 7,5  | - 4,2  | - 10,8 | - 10,9 | - 10,5 | 1,9    |
| 35 | August      | - 4,2  | 2,1    | - 10,2 | - 2,0  | 7,8    | - 16,0 | - 0,7  |
| 36 | September   | 5,8    |        | 12,2   | - 2,3  | - 13,7 | 18,6   | 16,1   |
| 37 | Oktober     | - 9,3  | - 8,1  | - 10,4 | 5,7    | 2,8    | 9,5    | - 18,6 |
| 38 | November    | - 17,8 | - 14,2 | - 21,3 | - 20,8 | - 15,2 | - 27,9 | - 9,4  |
| 39 | Dezember    | - 2,9  | 1,6    | - 7,8  | - 3,3  | - 1,6  | - 5,8  | 4,9    |
| 40 | 2011 Januar | - 15,7 | - 12,9 | - 19,0 | - 2,3  | 0,5    | - 6,7  | - 24,0 |
| 41 | Februar     | 24,1   | 22,7   | 25,8   | 23,7   | 23,7   | 23,8   | 27,1   |
| 42 | März        | 45,1   | 32,5   | 60,9   | 31,4   | 16,3   | 56,2   | 47,2   |
| 43 | April       | - 11,8 | - 13,9 | - 9,7  | - 19,0 | - 18,0 | - 20,3 | - 6,6  |
| 44 | Mai         | 10,6   | 20,4   | 1,0    | 9,2    | 22,7   | - 8,0  | 13,2   |
| 45 | Juni        | - 0,2  | - 4,0  | 4,1    | 2,3    | - 0,9  | 7,7    | - 16,1 |
| 46 | Juli        | 0,5    | - 9,9  | 11,7   | - 7,9  | - 15,8 | 4,5    | 3,5    |
| 47 | August      | - 6,1  | 4,4    | - 15,2 | 7,5    | 17,4   | - 4,8  | - 0,7  |
| 48 | September   | 2,9    | 1,4    | 4,5    | 0,6    | 0,6    | 0,5    | - 2,0  |
| 49 | Oktober     | - 15,4 | - 7,7  | - 23,4 | - 9,2  | - 6,5  | - 13,2 | - 3,4  |
| 50 | November    | - 1,9  | - 2,8  | - 0,8  | - 4,0  | - 7,9  | 2,4    | - 0,5  |
| 51 | Dezember    | - 1,4  | - 1,0  | - 1,9  | - 0,7  | - 4,0  | 4,3    | 3,3    |
| 52 | 2012 Januar | - 14,7 | - 14,6 | - 14,9 | - 11,3 | - 10,8 | - 12,0 | - 18,8 |

Veränderung gegenüber Vorjahreszeitraum in %

|    |                      |       |      |        |       |       |        |       |
|----|----------------------|-------|------|--------|-------|-------|--------|-------|
| 53 | 2011 Januar-Dezember | 7,3   | 12,4 | 2,2    | 13,0  | 13,7  | 11,9   | 20,9  |
| 54 | 2011 Januar          | 10,3  | 23,3 | - 2,8  | 22,5  | 28,3  | 14,1   | 39,9  |
| 55 | Februar              | 4,4   | 18,0 | - 8,7  | 27,8  | 31,2  | 22,6   | 28,8  |
| 56 | März                 | 5,0   | 9,0  | 1,3    | 11,9  | 5,0   | 21,9   | 24,0  |
| 57 | April                | 5,5   | 4,7  | 6,3    | 13,1  | 5,0   | 25,2   | 18,7  |
| 58 | Mai                  | 16,8  | 31,7 | 3,3    | 21,3  | 32,4  | 6,3    | 41,2  |
| 59 | Juni                 | 2,0   | 6,5  | - 2,3  | - 0,9 | 2,4   | - 5,6  | 14,6  |
| 60 | Juli                 | 9,0   | 3,7  | 13,9   | 2,4   | - 3,2 | 10,3   | 16,4  |
| 61 | August               | 6,8   | 6,0  | 7,6    | 12,4  | 5,5   | 25,0   | 16,5  |
| 62 | September            | 3,8   | 7,6  | 0,2    | 15,6  | 23,0  | 5,9    | - 1,7 |
| 63 | Oktober              | - 3,2 | 8,0  | - 14,3 | - 0,6 | 11,8  | - 16,1 | 16,7  |
| 64 | November             | 15,4  | 22,3 | 8,0    | 20,5  | 21,4  | 19,2   | 28,1  |
| 65 | Dezember             | 17,3  | 19,2 | 14,9   | 23,8  | 18,5  | 32,0   | 26,1  |
| 66 | 2012 Januar          | 18,6  | 16,9 | 20,7   | 12,4  | 5,2   | 24,5   | 34,8  |



## Bauberichterstattung

## 1 Bauhauptgewerbe

## 1.5.1 Auftragseingang nach Betriebssitz und Art der Bauten

- Betriebe von Unternehmen mit 20 tätigen Personen und mehr -

Mill. EUR

## DEUTSCHLAND

| Öffentlicher und Straßenbau                  |         |                                  |  |          |            |                   |    | Lfd. |
|--|---------|----------------------------------|--|----------|------------|-------------------|----|------|
| zusammen                                     | Hochbau | davon für                        |  | Tiefbau  | davon      |                   |    |      |
|  |         | Organisationen ohne Erwerbszweck | Körperschaften des öffentlichen Rechts |          | Straßenbau | sonstiger Tiefbau |    |      |
| 19 628,2                                     | 4 006,1 | 643,1                            | 3 363,0                                | 15 622,1 | 8 973,9    | 6 648,2           | 01 |      |
| 18 862,7                                     | 3 677,7 | 729,5                            | 2 948,2                                | 15 185,1 | 8 900,2    | 6 284,9           | 02 |      |
| 1 015,4                                      | 228,3   | 30,6                             | 197,7                                  | 787,1    | 386,4      | 400,7             | 03 |      |
| 1 447,3                                      | 308,5   | 42,1                             | 266,3                                  | 1 138,8  | 543,2      | 595,6             | 04 |      |
| 1 969,9                                      | 380,6   | 64,4                             | 316,1                                  | 1 589,3  | 843,6      | 745,7             | 05 |      |
| 1 810,5                                      | 372,4   | 67,9                             | 304,5                                  | 1 438,1  | 871,8      | 566,3             | 06 |      |
| 1 810,0                                      | 346,3   | 64,1                             | 282,3                                  | 1 463,7  | 867,1      | 596,6             | 07 |      |
| 1 961,5                                      | 427,2   | 63,9                             | 363,3                                  | 1 534,3  | 944,7      | 589,6             | 08 |      |
| 1 892,8                                      | 369,9   | 60,4                             | 309,5                                  | 1 523,0  | 951,8      | 571,1             | 09 |      |
| 1 748,2                                      | 336,0   | 53,4                             | 282,7                                  | 1 412,1  | 894,1      | 518,1             | 10 |      |
| 1 923,9                                      | 380,1   | 59,5                             | 320,6                                  | 1 543,8  | 940,8      | 603,0             | 11 |      |
| 1 560,3                                      | 327,0   | 50,3                             | 276,7                                  | 1 233,4  | 677,5      | 555,8             | 12 |      |
| 1 284,1                                      | 259,1   | 42,6                             | 216,5                                  | 1 025,0  | 564,8      | 460,2             | 13 |      |
| 1 204,2                                      | 270,7   | 43,9                             | 226,8                                  | 933,5    | 488,1      | 445,5             | 14 |      |
| 877,0  | 190,1   | 29,2                             | 160,9                                  | 687,0    | 354,8      | 332,2             | 15 |      |
| 1 078,2                                      | 203,8   | 44,9                             | 158,8                                  | 874,4    | 474,3      | 400,1             | 16 |      |
| 1 789,2                                      | 351,6   | 81,5                             | 270,1                                  | 1 437,7  | 839,9      | 597,7             | 17 |      |
| 1 692,2                                      | 286,7   | 53,3                             | 233,4                                  | 1 405,5  | 909,6      | 495,9             | 18 |      |
| 1 874,7                                      | 383,6   | 70,3                             | 313,3                                  | 1 491,1  | 917,6      | 573,5             | 19 |      |
| 1 972,5                                      | 446,5   | 61,4                             | 385,1                                  | 1 526,0  | 892,6      | 633,4             | 20 |      |
| 2 129,7                                      | 366,6   | 62,4                             | 304,2                                  | 1 763,1  | 959,5      | 803,6             | 21 |      |
| 1 696,8                                      | 288,4   | 85,3                             | 203,1                                  | 1 408,4  | 894,3      | 514,1             | 22 |      |
| 1 835,8                                      | 331,5   | 72,7                             | 258,7                                  | 1 504,3  | 957,0      | 547,3             | 23 |      |
| 1 326,6                                      | 255,7   | 51,4                             | 204,3                                  | 1 070,9  | 642,2      | 428,7             | 24 |      |
| 1 328,9                                      | 289,1   | 49,7                             | 239,4                                  | 1 039,8  | 549,3      | 490,6             | 25 |      |
| 1 261,2                                      | 284,2   | 67,4                             | 216,9                                  | 977,0    | 509,1      | 467,8             | 26 |      |
| 1 047,0                                      | 237,2   | 38,3                             | 198,9                                  | 809,8    | 340,9      | 468,9             | 27 |      |
| Veränderung gegenüber Vormonat in %          |         |                                  |  |          |            |                   |    |      |
| - 32,2                                       | - 36,5  | - 46,8                           | - 34,6                                 | - 30,8   | - 37,5     | - 22,9            | 28 |      |
| 42,5   | 35,1    | 37,6                             | 34,7                                   | 44,7     | 40,6       | 48,6              | 29 |      |
| 36,1   | 23,4    | 52,9                             | 18,7                                   | 39,6     | 55,3       | 25,2              | 30 |      |
| - 8,1  | - 2,1   | 5,5                              | - 3,7                                  | - 9,5    | 3,3        | - 24,1            | 31 |      |
|  | - 7,0   | - 5,7                            | - 7,3                                  | 1,8      | - 0,5      | 5,4               | 32 |      |
| 8,4  | 23,4    | - 0,3                            | 28,7                                   | 4,8      | 8,9        | - 1,2             | 33 |      |
| - 3,5  | - 13,4  | - 5,4                            | - 14,8                                 | - 0,7    | 0,8        | - 3,1             | 34 |      |
| - 7,6  | - 9,2   | - 11,7                           | - 8,7                                  | - 7,3    | - 6,1      | - 9,3             | 35 |      |
| 10,1   | 13,1    | 11,5                             | 13,4                                   | 9,3      | 5,2        | 16,4              | 36 |      |
| - 18,9                                       | - 14,0  | - 15,5                           | - 13,7                                 | - 20,1   | - 28,0     | - 7,8             | 37 |      |
| - 17,7                                       | - 20,7  | - 15,2                           | - 21,7                                 | - 16,9   | - 16,6     | - 17,2            | 38 |      |
| - 6,2  | 4,5     | 2,9                              | 4,8                                    | - 8,9    | - 13,6     | - 3,2             | 39 |      |
| - 29,8                                       | - 29,8  | - 33,4                           | - 29,1                                 | - 26,4   | - 27,3     | - 25,4            | 40 |      |
| 22,9   | 7,2     | 53,8                             | - 1,3                                  | 27,3     | 33,7       | 20,5              | 41 |      |
| 65,9   | 72,5    | 81,5                             | 70,0                                   | 64,4     | 77,1       | 49,4              | 42 |      |
| - 5,4  | - 18,5  | - 34,6                           | - 13,6                                 | - 2,2    | 8,3        | - 17,0            | 43 |      |
| 10,8   | 33,8    | 31,9                             | 34,2                                   | 6,1      | 0,9        | 15,7              | 44 |      |
| 5,2  | 16,4    | - 12,7                           | 22,9                                   | 2,3      | - 2,7      | 10,4              | 45 |      |
| 8,0  | - 17,9  | 1,7                              | - 21,0                                 | 15,5     | 7,5        | 26,9              | 46 |      |
| - 20,3                                       | - 21,3  | 36,7                             | - 33,2                                 | - 20,1   | - 6,8      | - 36,0            | 47 |      |
| 8,2  | 14,9    | - 14,7                           | 27,4                                   | 6,8      | 7,0        | 6,5               | 48 |      |
| - 27,7                                       | - 22,9  | - 29,3                           | - 21,0                                 | - 28,8   | - 32,9     | - 21,7            | 49 |      |
| 0,2  | 13,0    | - 3,4                            | 17,2                                   | - 2,9    | - 14,5     | 14,4              | 50 |      |
| - 5,1  | - 1,7   | 35,6                             | - 9,4                                  | - 6,0    | - 7,3      | - 4,6             | 51 |      |
| - 17,0                                       | - 16,5  | - 43,1                           | - 8,3                                  | - 17,1   | - 33,0     | 0,2               | 52 |      |
| Veränderung gegenüber Vorjahreszeitraum in % |         |                                  |  |          |            |                   |    |      |
| - 3,9  | - 8,2   | 13,4                             | - 12,3                                 | - 2,8    | - 0,8      | - 5,5             | 53 |      |
| - 13,6                                       | - 16,7  | - 4,6                            | - 18,6                                 | - 12,7   | - 8,2      | - 17,1            | 54 |      |
| - 25,5                                       | - 33,9  | 6,6                              | - 40,4                                 | - 23,2   | - 12,7     | - 32,8            | 55 |      |
| - 9,2  | - 7,6   | 26,6                             | - 14,6                                 | - 9,5    | - 0,4      | - 19,8            | 56 |      |
| - 6,5  | - 23,0  | - 21,6                           | - 23,3                                 | - 2,3    | 4,3        | - 12,4            | 57 |      |
| 3,6  | 10,8    | 9,7                              | 11,0                                   | 1,9      | 5,8        | - 3,9             | 58 |      |
| 0,6  | 4,5     | - 4,0                            | 6,0                                    | - 0,5    | - 5,5      | 7,4               | 59 |      |
| 12,5   | - 0,9   | 3,3                              | - 1,7                                  | 15,8     | 0,8        | 40,7              | 60 |      |
| - 2,9  | - 14,2  | 59,8                             | - 28,1                                 | - 0,3    |            | - 0,8             | 61 |      |
| - 4,6  | - 12,8  | 22,3                             | - 19,3                                 | - 2,6    | 1,7        | - 9,2             | 62 |      |
| - 15,0                                       | - 21,8  | 2,3                              | - 26,2                                 | - 13,2   | - 5,2      | - 22,9            | 63 |      |
| 3,5  | 11,6    | 16,6                             | 10,6                                   | 1,4      | - 2,7      | 6,6               | 64 |      |
| 4,7  | 5,0     | 53,6                             | - 4,4                                  | 4,7      | 4,3        | 5,0               | 65 |      |
| 19,4   | 24,8    | 31,2                             | 23,6                                   | 17,9     | - 3,9      | 41,1              | 66 |      |



## Bauberichterstattung

## 1 Bauhauptgewerbe

## 1.5.2 Auftragseingang nach Betriebssitz und Art der Bauten

- Betriebe von Unternehmen mit 20 tätigen Personen und mehr -

Mill. EUR

## DEUTSCHLAND NACH LÄNDERN

| Lfd.                   | Zeitraum |          | Auftragseingang |          |         | Gewerblicher Bau |         |         | Wohnungs-<br>bau |
|------------------------|----------|----------|-----------------|----------|---------|------------------|---------|---------|------------------|
|                        |          |          | insgesamt       | davon im |         | zusammen         | Hochbau | Tiefbau |                  |
|                        |          |          |                 | Hochbau  | Tiefbau |                  |         |         |                  |
| Deutschland            |          |          |                 |          |         |                  |         |         |                  |
| 01                     | 2011     | Januar   | 2 760,8         | 1 548,4  | 1 212,4 | 1 395,3          | 869,8   | 525,4   | 488,5            |
| 02                     | 2011     | Dezember | 3 840,3         | 2 120,0  | 1 720,3 | 1 769,0          | 1 025,6 | 743,4   | 810,2            |
| 03                     | 2012     | Januar   | 3 274,2         | 1 810,2  | 1 464,0 | 1 568,9          | 914,8   | 654,1   | 658,3            |
| Baden-Württemberg      |          |          |                 |          |         |                  |         |         |                  |
| 04                     | 2011     | Januar   | 357,1           | 234,2    | 122,9   | 159,4            | 116,3   | 43,1    | 73,5             |
| 05                     | 2011     | Dezember | 374,1           | 227,5    | 146,6   | 179,2            | 118,5   | 60,7    | 87,0             |
| 06                     | 2012     | Januar   | 416,6           | 265,3    | 151,3   | 217,0            | 157,7   | 59,3    | 82,0             |
| Bayern                 |          |          |                 |          |         |                  |         |         |                  |
| 07                     | 2011     | Januar   | 504,7           | 334,2    | 170,5   | 265,8            | 172,4   | 93,4    | 126,5            |
| 08                     | 2011     | Dezember | 757,9           | 524,5    | 233,4   | 335,4            | 220,5   | 114,9   | 234,0            |
| 09                     | 2012     | Januar   | 587,5           | 400,6    | 187,0   | 257,5            | 177,1   | 80,4    | 166,1            |
| Berlin                 |          |          |                 |          |         |                  |         |         |                  |
| 10                     | 2011     | Januar   | 89,6            | 56,8     | 32,8    | 41,0             | 26,5    | 14,5    | 27,3             |
| 11                     | 2011     | Dezember | 150,9           | 84,2     | 66,7    | 68,6             | 32,0    | 36,6    | 33,4             |
| 12                     | 2012     | Januar   | 264,2           | 127,1    | 137,1   | 88,9             | 59,6    | 29,3    | 57,9             |
| Brandenburg            |          |          |                 |          |         |                  |         |         |                  |
| 13                     | 2011     | Januar   | 135,2           | 68,5     | 66,7    | 81,7             | 37,5    | 44,2    | 20,3             |
| 14                     | 2011     | Dezember | 143,4           | 75,6     | 67,8    | 54,6             | 24,2    | 30,4    | 44,7             |
| 15                     | 2012     | Januar   | 97,0            | 49,6     | 47,4    | 42,3             | 19,3    | 22,9    | 25,8             |
| Bremen                 |          |          |                 |          |         |                  |         |         |                  |
| 16                     | 2011     | Januar   | 13,2            | 6,9      | 6,3     | 7,3              | 3,2     | 4,1     | 1,6              |
| 17                     | 2011     | Dezember | 35,2            | 10,8     | 24,4    | 13,2             | 7,5     | 5,8     | 1,7              |
| 18                     | 2012     | Januar   | 25,6            | 16,5     | 9,1     | 17,4             | 13,5    | 4,0     | 1,5              |
| Hamburg                |          |          |                 |          |         |                  |         |         |                  |
| 19                     | 2011     | Januar   | 76,9            | 60,8     | 16,1    | 57,2             | 51,8    | 5,4     | 8,5              |
| 20                     | 2011     | Dezember | 85,0            | 49,3     | 35,7    | 25,9             | 14,0    | 11,9    | 20,0             |
| 21                     | 2012     | Januar   | 61,0            | 37,9     | 23,0    | 25,8             | 22,5    | 3,3     | 13,8             |
| Hessen                 |          |          |                 |          |         |                  |         |         |                  |
| 22                     | 2011     | Januar   | 171,3           | 88,9     | 82,4    | 69,2             | 39,3    | 29,9    | 30,6             |
| 23                     | 2011     | Dezember | 386,8           | 190,5    | 196,3   | 225,5            | 118,7   | 106,8   | 58,0             |
| 24                     | 2012     | Januar   | 298,6           | 106,4    | 192,2   | 196,2            | 57,3    | 138,9   | 41,0             |
| Mecklenburg-Vorpommern |          |          |                 |          |         |                  |         |         |                  |
| 25                     | 2011     | Januar   | 40,1            | 25,4     | 14,7    | 22,8             | 17,2    | 5,7     | 5,1              |
| 26                     | 2011     | Dezember | 52,0            | 34,5     | 17,4    | 18,5             | 9,8     | 8,7     | 18,9             |
| 27                     | 2012     | Januar   | 42,7            | 24,8     | 17,9    | 18,3             | 8,7     | 9,6     | 12,7             |



Bauberichterstattung

1 Bauhauptgewerbe

1.5.2 Auftragseingang nach Betriebssitz und Art der Bauten

- Betriebe von Unternehmen mit 20 tätigen Personen und mehr -

Mill. EUR

DEUTSCHLAND NACH LÄNDERN

| Öffentlicher und Straßenbau |         |                                  |  |         |            |                   |    | Lfd. |
|-----------------------------|---------|----------------------------------|--|---------|------------|-------------------|----|------|
| zusammen                    | Hochbau | davon für                        |  | Tiefbau | davon      |                   |    |      |
|                             |         | Organisationen ohne Erwerbszweck | Körperschaften des öffentlichen Rechts |         | Straßenbau | sonstiger Tiefbau |    |      |
|                             |         |                                  |  |         |            |                   |    |      |
| Deutschland                 |         |                                  |  |         |            |                   |    |      |
| 877,0                       | 190,1   | 29,2                             | 160,9                                  | 687,0   | 354,8      | 332,2             | 01 |      |
| 1 261,2                     | 284,2   | 67,4                             | 216,9                                  | 977,0   | 509,1      | 467,8             | 02 |      |
| 1 047,0                     | 237,2   | 38,3                             | 198,9                                  | 809,8   | 340,9      | 468,9             | 03 |      |
| Baden-Württemberg           |         |                                  |  |         |            |                   |    |      |
| 124,2                       | 44,4    | 5,5                              | 38,9                                   | 79,8    | 44,8       | 35,0              | 04 |      |
| 107,9                       | 22,0    | 3,2                              | 18,8                                   | 85,9    | 48,0       | 37,9              | 05 |      |
| 117,6                       | 25,6    | 1,5                              | 24,1                                   | 92,0    | 53,6       | 38,4              | 06 |      |
| Bayern                      |         |                                  |  |         |            |                   |    |      |
| 112,4                       | 35,3    | 4,0                              | 31,3                                   | 77,1    | 34,6       | 42,5              | 07 |      |
| 188,5                       | 70,0    | 8,8                              | 61,2                                   | 118,5   | 58,6       | 59,8              | 08 |      |
| 163,9                       | 57,4    | 13,5                             | 43,9                                   | 106,5   | 45,4       | 61,1              | 09 |      |
| Berlin                      |         |                                  |  |         |            |                   |    |      |
| 21,3                        | 3,0     | 1,0                              | 2,0                                    | 18,3    | 7,0        | 11,3              | 10 |      |
| 48,9                        | 18,8    | 1,1                              | 17,7                                   | 30,1    | 16,4       | 13,7              | 11 |      |
| 117,5                       | 9,7     | 0,2                              | 9,5                                    | 107,8   | 5,7        | 102,2             | 12 |      |
| Brandenburg                 |         |                                  |  |         |            |                   |    |      |
| 33,2                        | 10,7    | 3,1                              | 7,6                                    | 22,5    | 13,3       | 9,2               | 13 |      |
| 44,1                        | 6,7     | 0,5                              | 6,2                                    | 37,4    | 17,8       | 19,6              | 14 |      |
| 29,0                        | 4,5     | 1,5                              | 3,0                                    | 24,5    | 11,2       | 13,3              | 15 |      |
| Bremen                      |         |                                  |  |         |            |                   |    |      |
| 4,3                         | 2,1     | 0,3                              | 1,8                                    | 2,2     | 1,0        | 1,2               | 16 |      |
| 20,2                        | 1,6     | 0,5                              | 1,1                                    | 18,6    | 2,2        | 16,5              | 17 |      |
| 6,6                         | 1,5     | 0,3                              | 1,2                                    | 5,2     | 3,6        | 1,6               | 18 |      |
| Hamburg                     |         |                                  |  |         |            |                   |    |      |
| 11,2                        | 0,5     |                                  | 0,5                                    | 10,7    | 2,8        | 7,9               | 19 |      |
| 39,1                        | 15,3    | 13,2                             | 2,1                                    | 23,8    | 8,1        | 15,6              | 20 |      |
| 21,4                        | 1,6     | 0,3                              | 1,4                                    | 19,7    | 13,2       | 6,6               | 21 |      |
| Hessen                      |         |                                  |  |         |            |                   |    |      |
| 71,5                        | 19,0    | 1,4                              | 17,6                                   | 52,5    | 36,9       | 15,6              | 22 |      |
| 103,3                       | 13,7    | 1,5                              | 12,2                                   | 89,5    | 49,2       | 40,3              | 23 |      |
| 61,5                        | 8,1     | 3,7                              | 4,4                                    | 53,3    | 31,2       | 22,2              | 24 |      |
| Mecklenburg-Vorpommern      |         |                                  |  |         |            |                   |    |      |
| 12,2                        | 3,2     | 0,8                              | 2,3                                    | 9,0     | 5,8        | 3,2               | 25 |      |
| 14,6                        | 5,9     | 0,6                              | 5,3                                    | 8,7     | 4,2        | 4,5               | 26 |      |
| 11,7                        | 3,5     | 1,0                              | 2,5                                    | 8,3     | 3,6        | 4,7               | 27 |      |



Bauberichterstattung

1 Bauhauptgewerbe

1.5.2 Auftragseingang nach Betriebssitz und Art der Bauten

- Betriebe von Unternehmen mit 20 tätigen Personen und mehr -

Mill. EUR

DEUTSCHLAND NACH LÄNDERN

| Lfd.                | Zeitraum |          | Auftragseingang |          |         | Gewerblicher Bau |         |         | Wohnungs-<br>bau |
|---------------------|----------|----------|-----------------|----------|---------|------------------|---------|---------|------------------|
|                     |          |          | insgesamt       | davon im |         | zusammen         | Hochbau | Tiefbau |                  |
|                     |          |          |                 | Hochbau  | Tiefbau |                  |         |         |                  |
| Niedersachsen       |          |          |                 |          |         |                  |         |         |                  |
| 01                  | 2011     | Januar   | 395,9           | 150,6    | 245,3   | 184,5            | 73,2    | 111,3   | 61,5             |
| 02                  | 2011     | Dezember | 377,9           | 172,7    | 205,2   | 175,4            | 80,5    | 94,9    | 69,0             |
| 03                  | 2012     | Januar   | 399,5           | 164,1    | 235,4   | 165,3            | 79,6    | 85,7    | 54,9             |
| Nordrhein-Westfalen |          |          |                 |          |         |                  |         |         |                  |
| 04                  | 2011     | Januar   | 430,0           | 245,6    | 184,4   | 240,0            | 155,8   | 84,1    | 72,3             |
| 05                  | 2011     | Dezember | 614,4           | 346,6    | 267,8   | 289,4            | 193,6   | 95,9    | 125,0            |
| 06                  | 2012     | Januar   | 510,8           | 330,4    | 180,4   | 283,6            | 196,1   | 87,4    | 102,0            |
| Rheinland-Pfalz     |          |          |                 |          |         |                  |         |         |                  |
| 07                  | 2011     | Januar   | 133,8           | 60,8     | 72,9    | 51,2             | 33,8    | 17,4    | 14,0             |
| 08                  | 2011     | Dezember | 178,2           | 112,2    | 66,0    | 73,7             | 54,5    | 19,2    | 36,4             |
| 09                  | 2012     | Januar   | 119,8           | 61,8     | 58,0    | 41,1             | 26,1    | 15,0    | 21,8             |
| Saarland            |          |          |                 |          |         |                  |         |         |                  |
| 10                  | 2011     | Januar   | 47,3            | 30,0     | 17,3    | 25,0             | 22,8    | 2,2     | 2,6              |
| 11                  | 2011     | Dezember | 78,0            | 30,7     | 47,3    | 29,8             | 14,3    | 15,5    | 5,3              |
| 12                  | 2012     | Januar   | 36,8            | 18,3     | 18,5    | 17,4             | 13,0    | 4,4     | 2,9              |
| Sachsen             |          |          |                 |          |         |                  |         |         |                  |
| 13                  | 2011     | Januar   | 181,7           | 85,2     | 96,6    | 107,6            | 62,0    | 45,7    | 13,7             |
| 14                  | 2011     | Dezember | 238,8           | 95,8     | 143,0   | 118,1            | 50,0    | 68,1    | 27,9             |
| 15                  | 2012     | Januar   | 146,0           | 68,7     | 77,3    | 75,0             | 37,4    | 37,6    | 15,4             |
| Sachsen-Anhalt      |          |          |                 |          |         |                  |         |         |                  |
| 16                  | 2011     | Januar   | 68,3            | 40,7     | 27,6    | 42,2             | 31,1    | 11,1    | 7,3              |
| 17                  | 2011     | Dezember | 156,9           | 74,7     | 82,2    | 88,3             | 48,4    | 39,9    | 18,6             |
| 18                  | 2012     | Januar   | 98,5            | 43,4     | 55,1    | 66,4             | 27,1    | 39,3    | 8,4              |
| Schleswig-Holstein  |          |          |                 |          |         |                  |         |         |                  |
| 19                  | 2011     | Januar   | 60,9            | 37,0     | 23,9    | 24,2             | 17,9    | 6,4     | 16,2             |
| 20                  | 2011     | Dezember | 82,9            | 49,1     | 33,9    | 32,2             | 21,5    | 10,7    | 24,8             |
| 21                  | 2012     | Januar   | 95,4            | 61,1     | 34,3    | 29,6             | 11,9    | 17,6    | 43,5             |
| Thüringen           |          |          |                 |          |         |                  |         |         |                  |
| 22                  | 2011     | Januar   | 54,9            | 22,9     | 32,0    | 16,2             | 9,2     | 7,0     | 7,5              |
| 23                  | 2011     | Dezember | 128,1           | 41,4     | 86,7    | 41,1             | 17,6    | 23,5    | 5,7              |
| 24                  | 2012     | Januar   | 74,1            | 34,3     | 39,8    | 27,3             | 8,0     | 19,3    | 8,6              |



Bauberichterstattung

1 Bauhauptgewerbe

1.5.2 Auftragseingang nach Betriebssitz und Art der Bauten

- Betriebe von Unternehmen mit 20 tätigen Personen und mehr -

Mill. EUR

DEUTSCHLAND NACH LÄNDERN

| Öffentlicher und Straßenbau |         |                                  |  |         |            |                   |    | Lfd. |
|-----------------------------|---------|----------------------------------|--|---------|------------|-------------------|----|------|
| zusammen                    | Hochbau | davon für                        |  | Tiefbau | davon      |                   |    |      |
|                             |         | Organisationen ohne Erwerbszweck | Körperschaften des öffentlichen Rechts |         | Straßenbau | sonstiger Tiefbau |    |      |
|                             |         |                                  |  |         |            |                   |    |      |
| Niedersachsen               |         |                                  |  |         |            |                   |    |      |
| 150,0                       | 15,9    | 1,7                              | 14,3                                   | 134,0   | 59,4       | 74,6              | 01 |      |
| 133,5                       | 23,2    | 10,1                             | 13,1                                   | 110,3   | 56,6       | 53,7              | 02 |      |
| 179,3                       | 29,6    | 2,3                              | 27,3                                   | 149,7   | 56,3       | 93,4              | 03 |      |
| Nordrhein-Westfalen         |         |                                  |  |         |            |                   |    |      |
| 117,7                       | 17,4    | 5,9                              | 11,6                                   | 100,3   | 55,6       | 44,7              | 04 |      |
| 200,0                       | 28,0    | 9,3                              | 18,7                                   | 172,0   | 95,5       | 76,5              | 05 |      |
| 125,2                       | 32,2    | 6,5                              | 25,7                                   | 93,0    | 47,9       | 45,1              | 06 |      |
| Rheinland-Pfalz             |         |                                  |  |         |            |                   |    |      |
| 68,6                        | 13,1    | 0,9                              | 12,2                                   | 55,5    | 29,8       | 25,7              | 07 |      |
| 68,1                        | 21,3    | 1,6                              | 19,6                                   | 46,8    | 24,2       | 22,6              | 08 |      |
| 56,8                        | 13,8    | 3,4                              | 10,5                                   | 43,0    | 25,4       | 17,6              | 09 |      |
| Saarland                    |         |                                  |  |         |            |                   |    |      |
| 19,6                        | 4,5     | 0,2                              | 4,3                                    | 15,1    | 4,5        | 10,6              | 10 |      |
| 42,9                        | 11,1    | 9,1                              | 2,0                                    | 31,8    | 18,4       | 13,4              | 11 |      |
| 16,6                        | 2,5     | 0,3                              | 2,2                                    | 14,1    | 3,4        | 10,7              | 12 |      |
| Sachsen                     |         |                                  |  |         |            |                   |    |      |
| 60,4                        | 9,5     | 1,0                              | 8,5                                    | 50,9    | 25,6       | 25,3              | 13 |      |
| 92,9                        | 17,9    | 0,8                              | 17,1                                   | 74,9    | 36,0       | 39,0              | 14 |      |
| 55,6                        | 15,9    | 1,4                              | 14,5                                   | 39,7    | 17,1       | 22,7              | 15 |      |
| Sachsen-Anhalt              |         |                                  |  |         |            |                   |    |      |
| 18,8                        | 2,3     | 0,2                              | 2,1                                    | 16,5    | 9,3        | 7,2               | 16 |      |
| 50,0                        | 7,7     | 3,3                              | 4,4                                    | 42,3    | 22,2       | 20,1              | 17 |      |
| 23,7                        | 7,9     | 1,2                              | 6,7                                    | 15,8    | 6,7        | 9,1               | 18 |      |
| Schleswig-Holstein          |         |                                  |  |         |            |                   |    |      |
| 20,5                        | 2,9     | 1,0                              | 1,9                                    | 17,6    | 9,9        | 7,7               | 19 |      |
| 25,9                        | 2,8     | 1,3                              | 1,4                                    | 23,1    | 12,8       | 10,4              | 20 |      |
| 22,4                        | 5,7     | 0,6                              | 5,0                                    | 16,7    | 11,1       | 5,5               | 21 |      |
| Thüringen                   |         |                                  |  |         |            |                   |    |      |
| 31,2                        | 6,3     | 2,1                              | 4,1                                    | 24,9    | 14,5       | 10,4              | 22 |      |
| 81,4                        | 18,1    | 2,1                              | 16,1                                   | 63,2    | 39,0       | 24,2              | 23 |      |
| 38,2                        | 17,7    | 0,6                              | 17,1                                   | 20,5    | 5,7        | 14,8              | 24 |      |



## Bauberichterstattung

## 1 Bauhauptgewerbe

## 1.5.3 Auftragseingang nach Betriebssitz und Art der Bauten

- Betriebe mit 20 tätigen Personen und mehr -

Mill. EUR

## DEUTSCHLAND NACH LÄNDERN

| Lfd.              | Zeitraum | Auftragseingang |          |         | Gewerblicher Bau |         |         | Wohnungs-<br>bau |         |
|-------------------|----------|-----------------|----------|---------|------------------|---------|---------|------------------|---------|
|                   |          | insgesamt       | davon im |         | zusammen         | Hochbau | Tiefbau |                  |         |
|                   |          |                 | Hochbau  | Tiefbau |                  |         |         |                  |         |
| Baden-Württemberg |          |                 |          |         |                  |         |         |                  |         |
| 01                | 2011     | Januar-Dezember | 5 857,7  | 3 489,9 | 2 367,8          | 2 461,8 | 1 795,7 | 666,1            | 1 275,2 |
| 02                | 2011     | Januar          | 357,1    | 234,2   | 122,9            | 159,4   | 116,3   | 43,1             | 73,5    |
| 03                |          | Februar         | 362,9    | 234,6   | 128,3            | 169,8   | 132,3   | 37,6             | 83,9    |
| 04                |          | März            | 563,3    | 322,2   | 241,1            | 221,2   | 153,5   | 67,7             | 127,4   |
| 05                |          | April           | 508,5    | 275,5   | 233,0            | 186,5   | 133,2   | 53,3             | 104,0   |
| 06                |          | Mai             | 577,3    | 324,6   | 252,7            | 240,2   | 171,1   | 69,0             | 110,7   |
| 07                |          | Juni            | 547,6    | 332,5   | 215,1            | 229,0   | 169,2   | 59,8             | 114,4   |
| 08                |          | Juli            | 609,6    | 324,3   | 285,4            | 213,8   | 157,5   | 56,4             | 125,1   |
| 09                |          | August          | 475,4    | 299,0   | 176,4            | 216,5   | 164,6   | 51,9             | 103,1   |
| 10                |          | September       | 519,6    | 279,4   | 240,1            | 190,2   | 128,9   | 61,3             | 117,0   |
| 11                |          | Oktober         | 492,1    | 329,7   | 162,5            | 233,2   | 182,4   | 50,7             | 113,2   |
| 12                |          | November        | 470,2    | 306,4   | 163,7            | 222,9   | 168,2   | 54,7             | 115,9   |
| 13                |          | Dezember        | 374,1    | 227,5   | 146,6            | 179,2   | 118,5   | 60,7             | 87,0    |
| Bayern            |          |                 |          |         |                  |         |         |                  |         |
| 14                | 2011     | Januar-Dezember | 10 504,6 | 6 438,0 | 4 066,7          | 4 314,8 | 2 983,4 | 1 331,4          | 2 573,9 |
| 15                | 2011     | Januar          | 504,7    | 334,2   | 170,5            | 265,8   | 172,4   | 93,4             | 126,5   |
| 16                |          | Februar         | 748,4    | 503,5   | 245,0            | 354,4   | 264,7   | 89,7             | 193,7   |
| 17                |          | März            | 1 099,8  | 642,9   | 456,8            | 453,0   | 273,1   | 179,9            | 268,5   |
| 18                |          | April           | 863,2    | 489,3   | 373,9            | 319,6   | 211,8   | 107,8            | 215,4   |
| 19                |          | Mai             | 1 059,2  | 704,4   | 354,8            | 446,4   | 345,4   | 100,9            | 265,4   |
| 20                |          | Juni            | 1 002,9  | 580,8   | 422,1            | 351,5   | 245,9   | 105,6            | 215,1   |
| 21                |          | Juli            | 1 165,8  | 574,8   | 591,0            | 361,8   | 235,7   | 126,1            | 246,3   |
| 22                |          | August          | 870,6    | 555,1   | 315,5            | 398,4   | 308,6   | 89,8             | 196,0   |
| 23                |          | September       | 871,3    | 509,1   | 362,2            | 316,6   | 218,3   | 98,3             | 205,9   |
| 24                |          | Oktober         | 804,1    | 533,3   | 270,8            | 379,4   | 273,2   | 106,2            | 201,4   |
| 25                |          | November        | 756,8    | 486,3   | 270,5            | 332,7   | 213,9   | 118,8            | 205,8   |
| 26                |          | Dezember        | 757,9    | 524,5   | 233,4            | 335,4   | 220,5   | 114,9            | 234,0   |
| Berlin            |          |                 |          |         |                  |         |         |                  |         |
| 27                | 2011     | Januar-Dezember | 1 819,3  | 1 034,0 | 785,3            | 890,2   | 408,7   | 481,5            | 439,1   |
| 28                | 2011     | Januar          | 89,6     | 56,8    | 32,8             | 41,0    | 26,5    | 14,5             | 27,3    |
| 29                |          | Februar         | 130,9    | 65,4    | 65,5             | 80,9    | 30,4    | 50,6             | 27,3    |
| 30                |          | März            | 215,2    | 97,3    | 117,9            | 120,4   | 34,5    | 85,9             | 50,8    |
| 31                |          | April           | 128,9    | 62,9    | 66,0             | 61,3    | 15,3    | 46,0             | 31,7    |
| 32                |          | Mai             | 155,9    | 93,3    | 62,6             | 72,2    | 46,9    | 25,3             | 26,5    |
| 33                |          | Juni            | 194,2    | 106,9   | 87,3             | 92,5    | 36,6    | 56,0             | 47,6    |
| 34                |          | Juli            | 149,3    | 92,2    | 57,1             | 44,1    | 14,9    | 29,2             | 47,2    |
| 35                |          | August          | 190,6    | 140,2   | 50,3             | 98,8    | 71,0    | 27,8             | 48,2    |
| 36                |          | September       | 159,0    | 81,9    | 77,1             | 85,2    | 31,9    | 53,3             | 35,9    |
| 37                |          | Oktober         | 118,4    | 68,2    | 50,2             | 60,4    | 33,2    | 27,2             | 26,9    |
| 38                |          | November        | 136,3    | 84,5    | 51,8             | 64,8    | 35,6    | 29,2             | 36,4    |
| 39                |          | Dezember        | 150,9    | 84,2    | 66,7             | 68,6    | 32,0    | 36,6             | 33,4    |
| Brandenburg       |          |                 |          |         |                  |         |         |                  |         |
| 40                | 2011     | Januar-Dezember | 1 904,0  | 811,2   | 1 092,8          | 808,1   | 332,7   | 475,4            | 370,0   |
| 41                | 2011     | Januar          | 135,2    | 68,5    | 66,7             | 81,7    | 37,5    | 44,2             | 20,3    |
| 42                |          | Februar         | 118,7    | 50,5    | 68,2             | 50,8    | 24,0    | 26,9             | 18,6    |
| 43                |          | März            | 193,9    | 98,5    | 95,4             | 85,3    | 46,2    | 39,1             | 43,0    |
| 44                |          | April           | 146,8    | 60,5    | 86,3             | 56,2    | 19,6    | 36,5             | 32,4    |
| 45                |          | Mai             | 196,3    | 84,5    | 111,8            | 81,8    | 27,4    | 54,4             | 49,9    |
| 46                |          | Juni            | 196,2    | 71,1    | 125,1            | 85,7    | 38,4    | 47,2             | 26,3    |
| 47                |          | Juli            | 192,2    | 53,0    | 139,2            | 85,6    | 22,7    | 62,9             | 23,8    |
| 48                |          | August          | 152,1    | 53,2    | 98,9             | 57,8    | 21,1    | 36,7             | 21,9    |
| 49                |          | September       | 154,9    | 58,4    | 96,5             | 60,8    | 24,8    | 36,0             | 25,1    |
| 50                |          | Oktober         | 146,1    | 69,7    | 76,4             | 49,0    | 19,1    | 29,9             | 32,6    |
| 51                |          | November        | 128,3    | 67,8    | 60,5             | 58,8    | 27,7    | 31,2             | 31,4    |
| 52                |          | Dezember        | 143,4    | 75,6    | 67,8             | 54,6    | 24,2    | 30,4             | 44,7    |

Statistisches Bundesamt, Ausgewählte Zahlen Bau, 01/2012



Bauberichterstattung

1 Bauhauptgewerbe

1.5.3 Auftragseingang nach Betriebssitz und Art der Bauten

- Betriebe mit 20 tätigen Personen und mehr -

Mill. EUR

DEUTSCHLAND NACH LÄNDERN

| Öffentlicher und Straßenbau |         |  |  |         |            |                      |    | Lfd. |
|-----------------------------|---------|--|--|---------|------------|----------------------|----|------|
| zusammen                    | Hochbau | davon für                              |  | Tiefbau | davon      |                      |    |      |
|                             |         | Organisationen<br>ohne<br>Erwerbszweck | Körperschaften<br>des öffentlichen<br>Rechts |         | Straßenbau | sonstiger<br>Tiefbau |    |      |
| Baden-Württemberg           |         |  |  |         |            |                      |    |      |
| 2 120,7                     | 419,0   | 83,1                                   | 335,9  | 1 701,7 | 1 077,7    | 624,0                | 01 |      |
| 124,2                       | 44,4    | 5,5                                    | 38,9   | 79,8    | 44,8       | 35,0                 | 02 |      |
| 109,2                       | 18,4    | 6,7                                    | 11,7   | 90,7    | 56,8       | 33,9                 | 03 |      |
| 214,7                       | 41,3    | 9,6                                    | 31,6   | 173,4   | 106,6      | 66,8                 | 04 |      |
| 218,0                       | 38,2    | 8,7                                    | 29,5   | 179,7   | 117,7      | 62,0                 | 05 |      |
| 226,5                       | 42,8    | 6,5                                    | 36,3   | 183,7   | 129,4      | 54,3                 | 06 |      |
| 204,2                       | 48,9    | 9,0                                    | 39,9   | 155,3   | 104,5      | 50,8                 | 07 |      |
| 270,7                       | 41,7    | 8,4                                    | 33,3   | 229,0   | 125,9      | 103,2                | 08 |      |
| 155,7                       | 31,2    | 8,6                                    | 22,7   | 124,5   | 85,7       | 38,7                 | 09 |      |
| 212,4                       | 33,5    | 6,5                                    | 27,1   | 178,8   | 121,7      | 57,1                 | 10 |      |
| 145,8                       | 34,1    | 6,7                                    | 27,4   | 111,7   | 70,0       | 41,7                 | 11 |      |
| 131,5                       | 22,4    | 3,7                                    | 18,7   | 109,0   | 66,6       | 42,4                 | 12 |      |
| 107,9                       | 22,0    | 3,2                                    | 18,8   | 85,9    | 48,0       | 37,9                 | 13 |      |
| Bayern                      |         |  |  |         |            |                      |    |      |
| 3 615,9                     | 880,7   | 161,7                                  | 719,0  | 2 735,3 | 1 367,4    | 1 367,9              | 14 |      |
| 112,4                       | 35,3    | 4,0                                    | 31,3   | 77,1    | 34,6       | 42,5                 | 15 |      |
| 200,3                       | 45,0    | 12,7                                   | 32,3   | 155,3   | 62,7       | 92,6                 | 16 |      |
| 378,3                       | 101,4   | 26,9                                   | 74,5   | 276,9   | 147,2      | 129,7                | 17 |      |
| 328,2                       | 62,1    | 9,5                                    | 52,6   | 266,1   | 156,0      | 110,1                | 18 |      |
| 347,4                       | 93,5    | 19,1                                   | 74,4   | 253,9   | 148,4      | 105,4                | 19 |      |
| 436,4                       | 119,8   | 14,7                                   | 105,2  | 316,6   | 144,0      | 172,5                | 20 |      |
| 557,7                       | 92,7    | 14,6                                   | 78,1   | 464,9   | 142,0      | 322,9                | 21 |      |
| 276,3                       | 50,6    | 13,4                                   | 37,2   | 225,7   | 136,5      | 89,2                 | 22 |      |
| 348,8                       | 84,8    | 18,7                                   | 66,2   | 264,0   | 167,7      | 96,2                 | 23 |      |
| 223,4                       | 58,8    | 9,6                                    | 49,2   | 164,6   | 84,3       | 80,3                 | 24 |      |
| 218,3                       | 66,6    | 9,7                                    | 56,9   | 151,7   | 85,2       | 66,5                 | 25 |      |
| 188,5                       | 70,0    | 8,8                                    | 61,2   | 118,5   | 58,6       | 59,8                 | 26 |      |
| Berlin                      |         |  |  |         |            |                      |    |      |
| 489,9                       | 186,1   | 16,2                                   | 169,8  | 303,8   | 176,4      | 127,4                | 27 |      |
| 21,3                        | 3,0     | 1,0                                    | 2,0  | 18,3    | 7,0        | 11,3                 | 28 |      |
| 22,6                        | 7,7     | 1,7                                    | 6,0  | 14,9    | 7,7        | 7,3                  | 29 |      |
| 44,0                        | 11,9    | 2,4                                    | 9,6  | 32,0    | 24,0       | 8,1                  | 30 |      |
| 36,0                        | 15,9    | 2,5                                    | 13,4   | 20,1    | 13,5       | 6,6                  | 31 |      |
| 57,2                        | 20,0    | 1,6                                    | 18,3   | 37,3    | 21,5       | 15,8                 | 32 |      |
| 54,1                        | 22,8    | 1,0                                    | 21,8   | 31,3    | 16,4       | 14,9                 | 33 |      |
| 58,1                        | 30,1    | 1,0                                    | 29,1   | 27,9    | 14,8       | 13,1                 | 34 |      |
| 43,6                        | 21,0    | 1,0                                    | 20,1   | 22,6    | 15,6       | 7,0                  | 35 |      |
| 38,0                        | 14,2    | 0,7                                    | 13,5   | 23,8    | 14,6       | 9,3                  | 36 |      |
| 31,1                        | 8,2     | 1,2                                    | 7,0  | 23,0    | 13,4       | 9,6                  | 37 |      |
| 35,1                        | 12,5    | 1,0                                    | 11,5   | 22,6    | 11,8       | 10,8                 | 38 |      |
| 48,9                        | 18,8    | 1,1                                    | 17,7   | 30,1    | 16,4       | 13,7                 | 39 |      |
| Brandenburg                 |         |  |  |         |            |                      |    |      |
| 725,9                       | 108,4   | 22,8                                   | 85,6   | 617,4   | 439,6      | 177,8                | 40 |      |
| 33,2                        | 10,7    | 3,1                                    | 7,6  | 22,5    | 13,3       | 9,2                  | 41 |      |
| 49,2                        | 7,9     | 1,1                                    | 6,8  | 41,3    | 29,3       | 12,0                 | 42 |      |
| 65,5                        | 9,2     | 6,7                                    | 2,5  | 56,3    | 37,5       | 18,8                 | 43 |      |
| 58,3                        | 8,5     | 2,1                                    | 6,4  | 49,8    | 36,6       | 13,2                 | 44 |      |
| 64,6                        | 7,2     | 1,3                                    | 6,0  | 57,4    | 41,8       | 15,6                 | 45 |      |
| 84,2                        | 6,4     | 1,1                                    | 5,2  | 77,8    | 59,1       | 18,8                 | 46 |      |
| 82,8                        | 6,5     | 0,9                                    | 5,7  | 76,3    | 60,7       | 15,6                 | 47 |      |
| 72,5                        | 10,3    | 1,7                                    | 8,6  | 62,2    | 41,9       | 20,3                 | 48 |      |
| 69,0                        | 8,5     | 1,6                                    | 6,9  | 60,5    | 49,4       | 11,2                 | 49 |      |
| 64,5                        | 17,9    | 0,7                                    | 17,2   | 46,6    | 34,9       | 11,7                 | 50 |      |
| 38,0                        | 8,7     | 2,2                                    | 6,5  | 29,3    | 17,4       | 11,9                 | 51 |      |
| 44,1                        | 6,7     | 0,5                                    | 6,2  | 37,4    | 17,8       | 19,6                 | 52 |      |

Statistisches Bundesamt, Ausgewählte Zahlen Bau, 01/2012



## Bauberichterstattung

## 1 Bauhauptgewerbe

## 1.5.3 Auftragseingang nach Betriebsitz und Art der Bauten

- Betriebe mit 20 tätigen Personen und mehr -

Mill. EUR

## DEUTSCHLAND NACH LÄNDERN

| Lfd. | Zeitraum | Auftragseingang |          |         | Gewerblicher Bau |         |         | Wohnungs-<br>bau |
|------|----------|-----------------|----------|---------|------------------|---------|---------|------------------|
|      |          | insgesamt       | davon im |         | zusammen         | Hochbau | Tiefbau |                  |
|      |          |                 | Hochbau  | Tiefbau |                  |         |         |                  |

## Bremen

|    |      |                 |       |       |       |       |      |      |      |
|----|------|-----------------|-------|-------|-------|-------|------|------|------|
| 01 | 2011 | Januar-Dezember | 342,4 | 151,2 | 191,2 | 145,3 | 75,4 | 70,0 | 53,4 |
| 02 | 2011 | Januar          | 13,2  | 6,9   | 6,3   | 7,3   | 3,2  | 4,1  | 1,6  |
| 03 |      | Februar         | 19,3  | 6,0   | 13,3  | 8,0   | 2,2  | 5,9  | 2,8  |
| 04 |      | März            | 23,6  | 11,1  | 12,5  | 10,6  | 6,4  | 4,2  | 3,5  |
| 05 |      | April           | 33,6  | 7,8   | 25,8  | 10,1  | 3,5  | 6,6  | 2,3  |
| 06 |      | Mai             | 37,1  | 15,8  | 21,3  | 16,2  | 5,2  | 11,0 | 8,7  |
| 07 |      | Juni            | 36,4  | 18,6  | 17,9  | 18,4  | 12,8 | 5,6  | 3,5  |
| 08 |      | Juli            | 32,5  | 10,1  | 22,4  | 10,6  | 3,3  | 7,2  | 3,5  |
| 09 |      | August          | 34,0  | 22,8  | 11,2  | 16,0  | 10,8 | 5,2  | 9,8  |
| 10 |      | September       | 25,7  | 9,9   | 15,9  | 12,1  | 4,6  | 7,4  | 4,0  |
| 11 |      | Oktober         | 23,9  | 13,8  | 10,2  | 8,4   | 5,2  | 3,3  | 7,2  |
| 12 |      | November        | 27,8  | 17,6  | 10,2  | 14,4  | 10,7 | 3,7  | 4,9  |
| 13 |      | Dezember        | 35,2  | 10,8  | 24,4  | 13,2  | 7,5  | 5,8  | 1,7  |

## Hamburg

|    |      |                 |         |       |       |       |       |       |       |
|----|------|-----------------|---------|-------|-------|-------|-------|-------|-------|
| 14 | 2011 | Januar-Dezember | 1 061,5 | 612,6 | 448,8 | 492,8 | 328,7 | 164,1 | 202,4 |
| 15 | 2011 | Januar          | 76,9    | 60,8  | 16,1  | 57,2  | 51,8  | 5,4   | 8,5   |
| 16 |      | Februar         | 105,9   | 81,7  | 24,2  | 66,3  | 57,8  | 8,5   | 13,7  |
| 17 |      | März            | 85,3    | 40,7  | 44,6  | 33,3  | 19,0  | 14,3  | 17,3  |
| 18 |      | April           | 77,2    | 52,8  | 24,4  | 23,0  | 13,9  | 9,1   | 33,6  |
| 19 |      | Mai             | 88,1    | 53,8  | 34,3  | 23,5  | 13,3  | 10,1  | 20,7  |
| 20 |      | Juni            | 113,0   | 47,8  | 65,2  | 60,5  | 35,2  | 25,3  | 6,6   |
| 21 |      | Juli            | 80,3    | 39,8  | 40,4  | 36,7  | 14,9  | 21,9  | 11,3  |
| 22 |      | August          | 127,2   | 91,3  | 35,9  | 59,0  | 47,1  | 11,9  | 42,8  |
| 23 |      | September       | 89,6    | 45,9  | 43,7  | 41,3  | 31,8  | 9,5   | 12,4  |
| 24 |      | Oktober         | 52,4    | 20,4  | 32,0  | 26,5  | 14,9  | 11,6  | 3,5   |
| 25 |      | November        | 80,5    | 28,2  | 52,3  | 39,5  | 15,0  | 24,5  | 12,1  |
| 26 |      | Dezember        | 85,0    | 49,3  | 35,7  | 25,9  | 14,0  | 11,9  | 20,0  |

## Hessen

|    |      |                 |         |         |         |         |       |       |       |
|----|------|-----------------|---------|---------|---------|---------|-------|-------|-------|
| 27 | 2011 | Januar-Dezember | 3 576,4 | 1 717,7 | 1 858,7 | 1 672,6 | 950,7 | 721,9 | 559,5 |
| 28 | 2011 | Januar          | 171,3   | 88,9    | 82,4    | 69,2    | 39,3  | 29,9  | 30,6  |
| 29 |      | Februar         | 253,2   | 147,7   | 105,5   | 150,6   | 110,1 | 40,5  | 26,4  |
| 30 |      | März            | 314,5   | 130,9   | 183,7   | 146,7   | 68,0  | 78,6  | 39,9  |
| 31 |      | April           | 299,0   | 112,4   | 186,5   | 102,7   | 48,2  | 54,5  | 50,1  |
| 32 |      | Mai             | 320,6   | 159,6   | 161,1   | 133,0   | 77,8  | 55,2  | 60,6  |
| 33 |      | Juni            | 395,0   | 237,1   | 157,9   | 220,2   | 164,0 | 56,2  | 44,9  |
| 34 |      | Juli            | 277,6   | 121,7   | 155,9   | 111,7   | 62,1  | 49,6  | 43,4  |
| 35 |      | August          | 337,0   | 117,6   | 219,4   | 149,1   | 60,9  | 88,2  | 45,7  |
| 36 |      | September       | 306,4   | 153,0   | 153,3   | 127,0   | 77,5  | 49,5  | 57,7  |
| 37 |      | Oktober         | 252,2   | 131,9   | 120,3   | 125,6   | 64,5  | 61,1  | 51,3  |
| 38 |      | November        | 262,7   | 126,3   | 136,4   | 111,4   | 59,6  | 51,8  | 51,0  |
| 39 |      | Dezember        | 386,8   | 190,5   | 196,3   | 225,5   | 118,7 | 106,8 | 58,0  |

## Mecklenburg-Vorpommern

|    |      |                 |       |       |       |       |       |       |       |
|----|------|-----------------|-------|-------|-------|-------|-------|-------|-------|
| 40 | 2011 | Januar-Dezember | 850,9 | 394,9 | 456,0 | 325,5 | 143,4 | 182,1 | 184,8 |
| 41 | 2011 | Januar          | 40,1  | 25,4  | 14,7  | 22,8  | 17,2  | 5,7   | 5,1   |
| 42 |      | Februar         | 37,7  | 19,6  | 18,2  | 18,2  | 10,2  | 8,0   | 6,7   |
| 43 |      | März            | 75,8  | 34,3  | 41,5  | 33,8  | 13,0  | 20,8  | 16,3  |
| 44 |      | April           | 87,3  | 36,2  | 51,0  | 36,8  | 14,4  | 22,4  | 16,8  |
| 45 |      | Mai             | 75,6  | 34,8  | 40,9  | 27,4  | 11,8  | 15,6  | 12,6  |
| 46 |      | Juni            | 82,6  | 32,7  | 49,9  | 33,3  | 10,8  | 22,5  | 15,5  |
| 47 |      | Juli            | 90,5  | 43,6  | 47,0  | 30,4  | 13,1  | 17,3  | 22,8  |
| 48 |      | August          | 101,4 | 33,2  | 68,2  | 28,6  | 11,9  | 16,6  | 13,6  |
| 49 |      | September       | 81,3  | 33,6  | 47,7  | 23,6  | 8,2   | 15,4  | 20,5  |
| 50 |      | Oktober         | 65,9  | 32,2  | 33,6  | 23,7  | 7,9   | 15,8  | 20,5  |
| 51 |      | November        | 60,7  | 34,7  | 26,0  | 28,5  | 15,1  | 13,4  | 15,6  |
| 52 |      | Dezember        | 52,0  | 34,5  | 17,4  | 18,5  | 9,8   | 8,7   | 18,9  |

Statistisches Bundesamt, Ausgewählte Zahlen Bau, 01/2012



## Bauberichterstattung

## 1 Bauhauptgewerbe

## 1.5.3 Auftragseingang nach Betriebssitz und Art der Bauten

- Betriebe mit 20 tätigen Personen und mehr -

Mill. EUR

## DEUTSCHLAND NACH LÄNDERN

| Öffentlicher und Straßenbau |         |  |  |         |            |                      |    | Lfd. |
|-----------------------------|---------|--|--|---------|------------|----------------------|----|------|
| zusammen                    | Hochbau | davon für                              |  | Tiefbau | davon      |                      |    |      |
|                             |         | Organisationen<br>ohne<br>Erwerbszweck | Körperschaften<br>des öffentlichen<br>Rechts |         | Straßenbau | sonstiger<br>Tiefbau |    |      |
|                             |         |  |  |         |            |                      |    |      |
| Bremen                      |         |  |  |         |            |                      |    |      |
| 143,6                       | 22,4    | 6,4                                    | 16,0   | 121,2   | 69,5       | 51,8                 | 01 |      |
| 4,3                         | 2,1     | 0,3                                    | 1,8  | 2,2     | 1,0        | 1,2                  | 02 |      |
| 8,4                         | 1,1     | 0,3                                    | 0,8  | 7,4     | 4,8        | 2,6                  | 03 |      |
| 9,6                         | 1,3     | 0,3                                    | 1,0  | 8,3     | 7,3        | 1,0                  | 04 |      |
| 21,1                        | 1,9     | 0,2                                    | 1,7  | 19,2    | 14,0       | 5,2                  | 05 |      |
| 12,2                        | 1,9     | 0,5                                    | 1,5  | 10,3    | 5,0        | 5,2                  | 06 |      |
| 14,6                        | 2,3     | 0,7                                    | 1,6  | 12,3    | 5,2        | 7,0                  | 07 |      |
| 18,5                        | 3,2     | 0,7                                    | 2,5  | 15,2    | 7,5        | 7,7                  | 08 |      |
| 8,2                         | 2,2     | 1,1                                    | 1,1  | 6,0     | 5,3        | 0,7                  | 09 |      |
| 9,7                         | 1,3     | 0,2                                    | 1,0  | 8,4     | 6,8        | 1,6                  | 10 |      |
| 8,3                         | 1,4     | 0,3                                    | 1,1  | 6,9     | 5,7        | 1,1                  | 11 |      |
| 8,5                         | 2,1     | 1,2                                    | 0,8  | 6,5     | 4,5        | 2,0                  | 12 |      |
| 20,2                        | 1,6     | 0,5                                    | 1,1  | 18,6    | 2,2        | 16,5                 | 13 |      |
| Hamburg                     |         |  |  |         |            |                      |    |      |
| 366,3                       | 81,5    | 24,2                                   | 57,3   | 284,8   | 139,2      | 145,6                | 14 |      |
| 11,2                        | 0,5     | 0,0                                    | 0,5  | 10,7    | 2,8        | 7,9                  | 15 |      |
| 25,9                        | 10,2    | 0,2                                    | 10,0   | 15,7    | 9,9        | 5,8                  | 16 |      |
| 34,7                        | 4,4     | 1,9                                    | 2,5  | 30,3    | 17,5       | 12,8                 | 17 |      |
| 20,5                        | 5,2     | 0,9                                    | 4,3  | 15,3    | 10,1       | 5,2                  | 18 |      |
| 44,0                        | 19,8    | 5,1                                    | 14,7   | 24,2    | 11,0       | 13,2                 | 19 |      |
| 45,9                        | 6,1     | 0,9                                    | 5,2  | 39,9    | 12,4       | 27,4                 | 20 |      |
| 32,2                        | 13,7    | 0,1                                    | 13,6   | 18,5    | 9,7        | 8,8                  | 21 |      |
| 25,5                        | 1,4     | 0,9                                    | 0,5  | 24,1    | 18,7       | 5,3                  | 22 |      |
| 35,9                        | 1,7     | 0,1                                    | 1,6  | 34,2    | 24,2       | 10,0                 | 23 |      |
| 22,4                        | 2,0     | 0,5                                    | 1,5  | 20,4    | 6,7        | 13,7                 | 24 |      |
| 28,9                        | 1,1     | 0,2                                    | 0,9  | 27,8    | 8,0        | 19,8                 | 25 |      |
| 39,1                        | 15,3    | 13,2                                   | 2,1  | 23,8    | 8,1        | 15,6                 | 26 |      |
| Hessen                      |         |  |  |         |            |                      |    |      |
| 1 344,2                     | 207,5   | 32,1                                   | 175,4  | 1 136,8 | 774,8      | 362,0                | 27 |      |
| 71,5                        | 19,0    | 1,4                                    | 17,6   | 52,5    | 36,9       | 15,6                 | 28 |      |
| 76,3                        | 11,2    | 2,3                                    | 8,9  | 65,0    | 41,9       | 23,1                 | 29 |      |
| 128,0                       | 22,9    | 3,2                                    | 19,8   | 105,0   | 70,1       | 34,9                 | 30 |      |
| 146,2                       | 14,1    | 2,2                                    | 11,9   | 132,1   | 103,6      | 28,5                 | 31 |      |
| 127,0                       | 21,2    | 2,6                                    | 18,6   | 105,8   | 66,8       | 39,0                 | 32 |      |
| 129,9                       | 28,2    | 3,3                                    | 24,9   | 101,7   | 71,7       | 30,0                 | 33 |      |
| 122,5                       | 16,2    | 3,9                                    | 12,3   | 106,3   | 68,8       | 37,5                 | 34 |      |
| 142,2                       | 11,1    | 2,2                                    | 8,9  | 131,2   | 97,5       | 33,6                 | 35 |      |
| 121,7                       | 17,8    | 3,2                                    | 14,6   | 103,8   | 70,6       | 33,2                 | 36 |      |
| 75,3                        | 16,2    | 2,5                                    | 13,7   | 59,1    | 35,7       | 23,4                 | 37 |      |
| 100,3                       | 15,7    | 3,8                                    | 12,0   | 84,6    | 61,8       | 22,8                 | 38 |      |
| 103,3                       | 13,7    | 1,5                                    | 12,2   | 89,5    | 49,2       | 40,3                 | 39 |      |
| Mecklenburg-Vorpommern      |         |  |  |         |            |                      |    |      |
| 340,6                       | 66,7    | 13,4                                   | 53,3   | 273,9   | 186,0      | 87,9                 | 40 |      |
| 12,2                        | 3,2     | 0,8                                    | 2,3  | 9,0     | 5,8        | 3,2                  | 41 |      |
| 12,8                        | 2,6     | 0,8                                    | 1,8  | 10,1    | 6,8        | 3,3                  | 42 |      |
| 25,8                        | 5,1     | 1,6                                    | 3,5  | 20,7    | 10,3       | 10,4                 | 43 |      |
| 33,7                        | 5,1     | 0,4                                    | 4,7  | 28,6    | 20,1       | 8,5                  | 44 |      |
| 35,6                        | 10,3    | 1,0                                    | 9,3  | 25,3    | 16,3       | 9,0                  | 45 |      |
| 33,8                        | 6,4     | 1,0                                    | 5,3  | 27,4    | 20,5       | 6,9                  | 46 |      |
| 37,4                        | 7,7     | 1,8                                    | 5,9  | 29,7    | 23,2       | 6,5                  | 47 |      |
| 59,2                        | 7,7     | 0,7                                    | 6,9  | 51,6    | 37,3       | 14,3                 | 48 |      |
| 37,3                        | 5,0     | 2,4                                    | 2,6  | 32,3    | 23,9       | 8,4                  | 49 |      |
| 21,6                        | 3,8     | 1,1                                    | 2,7  | 17,8    | 11,2       | 6,6                  | 50 |      |
| 16,6                        | 4,0     | 1,2                                    | 2,9  | 12,6    | 6,2        | 6,4                  | 51 |      |
| 14,6                        | 5,9     | 0,6                                    | 5,3  | 8,7     | 4,2        | 4,5                  | 52 |      |



## Bauberichterstattung

## 1 Bauhauptgewerbe

## 1.5.3 Auftragseingang nach Betriebssitz und Art der Bauten

- Betriebe mit 20 tätigen Personen und mehr -

Mill. EUR

## DEUTSCHLAND NACH LÄNDERN

| Lfd. | Zeitraum | Auftragseingang |          |         | Gewerblicher Bau |         |         | Wohnungs-<br>bau |
|------|----------|-----------------|----------|---------|------------------|---------|---------|------------------|
|      |          | insgesamt       | davon im |         | zusammen         | Hochbau | Tiefbau |                  |
|      |          |                 | Hochbau  | Tiefbau |                  |         |         |                  |

## Niedersachsen

|    |      |                 |         |         |         |         |         |         |       |
|----|------|-----------------|---------|---------|---------|---------|---------|---------|-------|
| 01 | 2011 | Januar-Dezember | 5 995,2 | 2 792,1 | 3 203,1 | 2 944,3 | 1 480,3 | 1 464,0 | 956,5 |
| 02 | 2011 | Januar          | 395,9   | 150,6   | 245,3   | 184,5   | 73,2    | 111,3   | 61,5  |
| 03 |      | Februar         | 370,8   | 164,7   | 206,1   | 213,7   | 90,5    | 123,2   | 57,5  |
| 04 |      | März            | 592,7   | 263,6   | 329,1   | 282,8   | 134,8   | 148,0   | 93,9  |
| 05 |      | April           | 541,8   | 257,6   | 284,1   | 276,4   | 137,7   | 138,6   | 92,6  |
| 06 |      | Mai             | 622,8   | 294,7   | 328,1   | 264,6   | 146,0   | 118,6   | 98,3  |
| 07 |      | Juni            | 521,7   | 252,1   | 269,6   | 253,7   | 123,2   | 130,5   | 85,2  |
| 08 |      | Juli            | 487,7   | 228,6   | 259,1   | 226,7   | 125,8   | 100,9   | 71,8  |
| 09 |      | August          | 574,5   | 286,3   | 288,2   | 307,9   | 175,3   | 132,5   | 77,9  |
| 10 |      | September       | 545,6   | 236,3   | 309,3   | 267,9   | 131,2   | 136,7   | 85,0  |
| 11 |      | Oktober         | 461,6   | 225,1   | 236,6   | 237,2   | 125,2   | 112,0   | 80,9  |
| 12 |      | November        | 502,3   | 259,9   | 242,4   | 253,6   | 136,9   | 116,7   | 83,0  |
| 13 |      | Dezember        | 377,9   | 172,7   | 205,2   | 175,4   | 80,5    | 94,9    | 69,0  |

## Nordrhein-Westfalen

|    |      |                 |         |         |         |         |         |         |         |
|----|------|-----------------|---------|---------|---------|---------|---------|---------|---------|
| 14 | 2011 | Januar-Dezember | 7 902,0 | 4 349,9 | 3 552,1 | 3 877,3 | 2 451,0 | 1 426,4 | 1 540,4 |
| 15 | 2011 | Januar          | 430,0   | 245,6   | 184,4   | 240,0   | 155,8   | 84,1    | 72,3    |
| 16 |      | Februar         | 541,3   | 298,1   | 243,2   | 258,7   | 176,7   | 82,0    | 100,9   |
| 17 |      | März            | 699,6   | 413,1   | 286,5   | 387,4   | 270,2   | 117,2   | 115,7   |
| 18 |      | April           | 732,9   | 396,0   | 336,8   | 370,7   | 216,2   | 154,5   | 157,1   |
| 19 |      | Mai             | 696,3   | 402,6   | 293,7   | 298,5   | 186,2   | 112,3   | 184,0   |
| 20 |      | Juni            | 673,4   | 362,2   | 311,3   | 302,3   | 192,6   | 109,6   | 124,1   |
| 21 |      | Juli            | 746,3   | 364,1   | 382,2   | 356,7   | 205,1   | 151,7   | 133,8   |
| 22 |      | August          | 686,8   | 348,3   | 338,6   | 311,7   | 169,5   | 142,2   | 154,4   |
| 23 |      | September       | 751,0   | 415,4   | 335,6   | 392,9   | 247,1   | 145,8   | 124,2   |
| 24 |      | Oktober         | 689,6   | 399,6   | 290,0   | 351,6   | 238,2   | 113,4   | 135,8   |
| 25 |      | November        | 640,4   | 358,5   | 281,9   | 317,4   | 199,7   | 117,8   | 113,0   |
| 26 |      | Dezember        | 614,4   | 346,6   | 267,8   | 289,4   | 193,6   | 95,9    | 125,0   |

## Rheinland-Pfalz

|    |      |                 |         |         |         |       |       |       |       |
|----|------|-----------------|---------|---------|---------|-------|-------|-------|-------|
| 27 | 2011 | Januar-Dezember | 2 412,2 | 1 175,2 | 1 237,0 | 844,4 | 568,6 | 275,8 | 332,7 |
| 28 | 2011 | Januar          | 133,8   | 60,8    | 72,9    | 51,2  | 33,8  | 17,4  | 14,0  |
| 29 |      | Februar         | 166,4   | 97,5    | 68,9    | 63,9  | 44,4  | 19,5  | 33,5  |
| 30 |      | März            | 212,3   | 109,1   | 103,2   | 80,4  | 51,7  | 28,7  | 25,9  |
| 31 |      | April           | 209,2   | 93,3    | 115,9   | 71,9  | 47,5  | 24,4  | 25,7  |
| 32 |      | Mai             | 219,9   | 101,3   | 118,6   | 67,3  | 41,9  | 25,4  | 37,2  |
| 33 |      | Juni            | 238,0   | 104,6   | 133,4   | 82,3  | 52,4  | 29,9  | 26,9  |
| 34 |      | Juli            | 214,0   | 87,6    | 126,4   | 60,2  | 33,4  | 26,8  | 23,0  |
| 35 |      | August          | 212,9   | 86,9    | 126,0   | 60,6  | 38,3  | 22,3  | 24,3  |
| 36 |      | September       | 251,7   | 134,1   | 117,6   | 106,6 | 81,6  | 25,0  | 20,8  |
| 37 |      | Oktober         | 188,4   | 85,9    | 102,6   | 60,7  | 38,7  | 21,9  | 29,3  |
| 38 |      | November        | 187,5   | 102,0   | 85,4    | 65,6  | 50,3  | 15,3  | 35,8  |
| 39 |      | Dezember        | 178,2   | 112,2   | 66,0    | 73,7  | 54,5  | 19,2  | 36,4  |

## Saarland

|    |      |                 |       |       |       |       |       |      |      |
|----|------|-----------------|-------|-------|-------|-------|-------|------|------|
| 40 | 2011 | Januar-Dezember | 812,7 | 422,4 | 390,4 | 333,6 | 245,3 | 88,3 | 81,0 |
| 41 | 2011 | Januar          | 47,3  | 30,0  | 17,3  | 25,0  | 22,8  | 2,2  | 2,6  |
| 42 |      | Februar         | 51,1  | 27,3  | 23,8  | 22,9  | 17,1  | 5,8  | 4,1  |
| 43 |      | März            | 62,6  | 30,5  | 32,2  | 21,6  | 15,6  | 5,9  | 7,3  |
| 44 |      | April           | 66,8  | 34,2  | 32,5  | 23,4  | 18,7  | 4,7  | 5,6  |
| 45 |      | Mai             | 58,9  | 28,5  | 30,4  | 25,2  | 16,7  | 8,5  | 5,5  |
| 46 |      | Juni            | 72,4  | 33,1  | 39,4  | 27,3  | 16,7  | 10,5 | 4,8  |
| 47 |      | Juli            | 63,3  | 25,1  | 38,1  | 20,2  | 14,1  | 6,0  | 8,5  |
| 48 |      | August          | 75,3  | 43,6  | 31,6  | 21,7  | 15,2  | 6,5  | 16,2 |
| 49 |      | September       | 100,2 | 69,0  | 31,1  | 59,8  | 53,3  | 6,5  | 10,2 |
| 50 |      | Oktober         | 63,6  | 33,3  | 30,3  | 26,6  | 18,8  | 7,8  | 5,7  |
| 51 |      | November        | 73,4  | 37,2  | 36,2  | 30,1  | 21,8  | 8,3  | 5,3  |
| 52 |      | Dezember        | 78,0  | 30,7  | 47,3  | 29,8  | 14,3  | 15,5 | 5,3  |

Statistisches Bundesamt, Ausgewählte Zahlen Bau, 01/2012



## Bauberichterstattung

## 1 Bauhauptgewerbe

## 1.5.3 Auftragseingang nach Betriebssitz und Art der Bauten

- Betriebe mit 20 tätigen Personen und mehr -

Mill. EUR

## DEUTSCHLAND NACH LÄNDERN

| Öffentlicher und Straßenbau |         |  |  |         |            |                      |    | Lfd. |
|-----------------------------|---------|--|--|---------|------------|----------------------|----|------|
| zusammen                    | Hochbau | davon für                              |  | Tiefbau | davon      |                      |    |      |
|                             |         | Organisationen<br>ohne<br>Erwerbszweck | Körperschaften<br>des öffentlichen<br>Rechts |         | Straßenbau | sonstiger<br>Tiefbau |    |      |
|                             |         |  |  |         |            |                      |    |      |
| Niedersachsen               |         |  |  |         |            |                      |    |      |
| 2 094,4                     | 355,3   | 92,0                                   | 263,3  | 1 739,1 | 1 035,9    | 703,2                | 01 |      |
| 150,0                       | 15,9    | 1,7                                    | 14,3   | 134,0   | 59,4       | 74,6                 | 02 |      |
| 99,6                        | 16,7    | 3,5                                    | 13,3   | 82,9    | 45,2       | 37,7                 | 03 |      |
| 216,0                       | 34,9    | 11,2                                   | 23,7   | 181,1   | 100,6      | 80,6                 | 04 |      |
| 172,8                       | 27,3    | 4,6                                    | 22,7   | 145,5   | 104,4      | 41,1                 | 05 |      |
| 260,0                       | 50,4    | 4,5                                    | 45,9   | 209,6   | 141,1      | 68,5                 | 06 |      |
| 182,7                       | 43,7    | 12,0                                   | 31,7   | 139,0   | 95,7       | 43,3                 | 07 |      |
| 189,2                       | 31,0    | 4,9                                    | 26,1   | 158,2   | 97,7       | 60,5                 | 08 |      |
| 188,7                       | 33,1    | 23,3                                   | 9,8  | 155,7   | 96,0       | 59,7                 | 09 |      |
| 192,6                       | 20,1    | 3,9                                    | 16,1   | 172,6   | 100,8      | 71,8                 | 10 |      |
| 143,6                       | 19,0    | 3,9                                    | 15,1   | 124,6   | 77,5       | 47,1                 | 11 |      |
| 165,7                       | 40,0    | 8,4                                    | 31,6   | 125,6   | 61,1       | 64,6                 | 12 |      |
| 133,5                       | 23,2    | 10,1                                   | 13,1   | 110,3   | 56,6       | 53,7                 | 13 |      |
| Nordrhein-Westfalen         |         |  |  |         |            |                      |    |      |
| 2 484,3                     | 358,6   | 119,4                                  | 239,2  | 2 125,7 | 1 245,3    | 880,4                | 14 |      |
| 117,7                       | 17,4    | 5,9                                    | 11,6   | 100,3   | 55,6       | 44,7                 | 15 |      |
| 181,7                       | 20,4    | 7,8                                    | 12,6   | 161,2   | 97,9       | 63,3                 | 16 |      |
| 196,4                       | 27,1    | 7,0                                    | 20,1   | 169,3   | 101,4      | 67,9                 | 17 |      |
| 205,1                       | 22,8    | 10,1                                   | 12,7   | 182,3   | 123,7      | 58,6                 | 18 |      |
| 213,7                       | 32,3    | 12,6                                   | 19,7   | 181,4   | 100,6      | 80,8                 | 19 |      |
| 247,1                       | 45,4    | 8,5                                    | 36,9   | 201,6   | 112,3      | 89,3                 | 20 |      |
| 255,7                       | 25,1    | 9,7                                    | 15,5   | 230,6   | 137,7      | 92,9                 | 21 |      |
| 220,7                       | 24,3    | 9,1                                    | 15,2   | 196,4   | 114,9      | 81,5                 | 22 |      |
| 233,9                       | 44,1    | 20,2                                   | 23,9   | 189,8   | 109,8      | 80,0                 | 23 |      |
| 202,3                       | 25,6    | 10,0                                   | 15,6   | 176,6   | 110,3      | 66,3                 | 24 |      |
| 210,0                       | 45,9    | 9,2                                    | 36,7   | 164,1   | 85,5       | 78,6                 | 25 |      |
| 200,0                       | 28,0    | 9,3                                    | 18,7   | 172,0   | 95,5       | 76,5                 | 26 |      |
| Rheinland-Pfalz             |         |  |  |         |            |                      |    |      |
| 1 235,0                     | 273,9   | 36,5                                   | 237,4  | 961,2   | 612,7      | 348,5                | 27 |      |
| 68,6                        | 13,1    | 0,9                                    | 12,2   | 55,5    | 29,8       | 25,7                 | 28 |      |
| 69,1                        | 19,6    | 2,8                                    | 16,8   | 49,4    | 27,8       | 21,6                 | 29 |      |
| 105,9                       | 31,5    | 2,2                                    | 29,3   | 74,4    | 48,1       | 26,4                 | 30 |      |
| 111,7                       | 20,1    | 2,4                                    | 17,7   | 91,5    | 58,3       | 33,2                 | 31 |      |
| 115,4                       | 22,2    | 3,7                                    | 18,5   | 93,2    | 59,0       | 34,2                 | 32 |      |
| 128,8                       | 25,3    | 1,6                                    | 23,8   | 103,5   | 65,3       | 38,2                 | 33 |      |
| 130,8                       | 31,1    | 4,9                                    | 26,2   | 99,6    | 73,8       | 25,9                 | 34 |      |
| 128,0                       | 24,2    | 2,8                                    | 21,4   | 103,8   | 75,3       | 28,4                 | 35 |      |
| 124,3                       | 31,7    | 4,6                                    | 27,1   | 92,6    | 61,1       | 31,6                 | 36 |      |
| 98,4                        | 17,8    | 6,9                                    | 10,9   | 80,6    | 49,2       | 31,4                 | 37 |      |
| 86,1                        | 16,0    | 2,2                                    | 13,8   | 70,1    | 40,8       | 29,3                 | 38 |      |
| 68,1                        | 21,3    | 1,6                                    | 19,6   | 46,8    | 24,2       | 22,6                 | 39 |      |
| Saarland                    |         |  |  |         |            |                      |    |      |
| 398,1                       | 96,1    | 24,4                                   | 71,7   | 302,0   | 147,5      | 154,6                | 40 |      |
| 19,6                        | 4,5     | 0,2                                    | 4,3  | 15,1    | 4,5        | 10,6                 | 41 |      |
| 24,1                        | 6,1     | 0,2                                    | 6,0  | 18,0    | 5,9        | 12,1                 | 42 |      |
| 33,7                        | 7,5     | 0,2                                    | 7,3  | 26,2    | 9,7        | 16,5                 | 43 |      |
| 37,8                        | 10,0    | 0,5                                    | 9,5  | 27,8    | 15,7       | 12,1                 | 44 |      |
| 28,2                        | 6,3     | 0,7                                    | 5,6  | 21,9    | 10,8       | 11,1                 | 45 |      |
| 40,3                        | 11,5    | 0,4                                    | 11,1   | 28,8    | 15,4       | 13,5                 | 46 |      |
| 34,6                        | 2,5     | 0,8                                    | 1,7  | 32,1    | 17,9       | 14,2                 | 47 |      |
| 37,3                        | 12,2    | 9,9                                    | 2,3  | 25,1    | 16,1       | 9,0                  | 48 |      |
| 30,1                        | 5,5     | 0,5                                    | 4,9  | 24,7    | 11,2       | 13,4                 | 49 |      |
| 31,3                        | 8,8     | 0,6                                    | 8,2  | 22,6    | 13,0       | 9,6                  | 50 |      |
| 38,0                        | 10,1    | 1,4                                    | 8,7  | 27,9    | 8,8        | 19,1                 | 51 |      |
| 42,9                        | 11,1    | 9,1                                    | 2,0  | 31,8    | 18,4       | 13,4                 | 52 |      |

Statistisches Bundesamt, Ausgewählte Zahlen Bau, 01/2012



Bauberichterstattung

1 Bauhauptgewerbe

1.5.3 Auftragseingang nach Betriebssitz und Art der Bauten

- Betriebe mit 20 tätigen Personen und mehr -

Mill. EUR

DEUTSCHLAND NACH LÄNDERN

| Lfd. | Zeitraum | Auftragseingang |          |         | Gewerblicher Bau |         |         | Wohnungs-<br>bau |
|------|----------|-----------------|----------|---------|------------------|---------|---------|------------------|
|      |          | insgesamt       | davon im |         | zusammen         | Hochbau | Tiefbau |                  |
|      |          |                 | Hochbau  | Tiefbau |                  |         |         |                  |

Sachsen

|    |      |                 |         |         |         |         |       |       |       |
|----|------|-----------------|---------|---------|---------|---------|-------|-------|-------|
| 01 | 2011 | Januar-Dezember | 3 342,4 | 1 284,4 | 2 058,0 | 1 576,7 | 705,7 | 871,0 | 306,8 |
| 02 | 2011 | Januar          | 181,7   | 85,2    | 96,6    | 107,6   | 62,0  | 45,7  | 13,7  |
| 03 |      | Februar         | 260,0   | 78,9    | 181,1   | 149,8   | 50,7  | 99,1  | 14,7  |
| 04 |      | März            | 319,9   | 113,1   | 206,8   | 142,4   | 60,1  | 82,2  | 30,4  |
| 05 |      | April           | 268,1   | 116,2   | 151,9   | 132,0   | 64,7  | 67,3  | 26,5  |
| 06 |      | Mai             | 312,9   | 126,8   | 186,1   | 123,3   | 64,1  | 59,2  | 35,1  |
| 07 |      | Juni            | 308,2   | 130,0   | 178,2   | 140,9   | 65,1  | 75,8  | 25,7  |
| 08 |      | Juli            | 331,8   | 112,6   | 219,2   | 174,6   | 63,2  | 111,3 | 28,5  |
| 09 |      | August          | 271,3   | 101,0   | 170,3   | 114,4   | 49,3  | 65,1  | 21,7  |
| 10 |      | September       | 352,8   | 144,2   | 208,6   | 164,7   | 90,2  | 74,5  | 25,4  |
| 11 |      | Oktober         | 245,9   | 87,3    | 158,6   | 104,9   | 40,3  | 64,7  | 30,7  |
| 12 |      | November        | 251,0   | 93,4    | 157,6   | 104,0   | 46,0  | 58,0  | 26,4  |
| 13 |      | Dezember        | 238,8   | 95,8    | 143,0   | 118,1   | 50,0  | 68,1  | 27,9  |

Sachsen-Anhalt

|    |      |                 |         |       |         |         |       |       |       |
|----|------|-----------------|---------|-------|---------|---------|-------|-------|-------|
| 14 | 2011 | Januar-Dezember | 1 886,0 | 775,9 | 1 110,0 | 1 001,9 | 489,0 | 512,9 | 204,4 |
| 15 | 2011 | Januar          | 68,3    | 40,7  | 27,6    | 42,2    | 31,1  | 11,1  | 7,3   |
| 16 |      | Februar         | 107,6   | 51,7  | 55,9    | 64,6    | 36,1  | 28,5  | 10,7  |
| 17 |      | März            | 251,9   | 81,3  | 170,5   | 139,6   | 37,7  | 101,9 | 34,6  |
| 18 |      | April           | 153,8   | 58,7  | 95,0    | 81,0    | 39,3  | 41,7  | 14,2  |
| 19 |      | Mai             | 152,5   | 70,3  | 82,2    | 82,7    | 51,4  | 31,3  | 13,5  |
| 20 |      | Juni            | 165,7   | 63,7  | 102,0   | 78,2    | 41,6  | 36,6  | 13,5  |
| 21 |      | Juli            | 157,3   | 66,3  | 91,0    | 75,1    | 37,6  | 37,5  | 15,8  |
| 22 |      | August          | 187,7   | 56,3  | 131,4   | 92,3    | 34,5  | 57,8  | 13,7  |
| 23 |      | September       | 220,2   | 100,5 | 119,8   | 105,4   | 55,0  | 50,4  | 35,8  |
| 24 |      | Oktober         | 139,9   | 64,2  | 75,7    | 83,4    | 44,0  | 39,4  | 15,6  |
| 25 |      | November        | 124,3   | 47,5  | 76,7    | 69,2    | 32,1  | 37,0  | 11,3  |
| 26 |      | Dezember        | 156,9   | 74,7  | 82,2    | 88,3    | 48,4  | 39,9  | 18,6  |

Schleswig-Holstein

|    |      |                 |         |       |       |       |       |       |       |
|----|------|-----------------|---------|-------|-------|-------|-------|-------|-------|
| 27 | 2011 | Januar-Dezember | 1 189,9 | 647,4 | 542,4 | 425,9 | 261,5 | 164,4 | 325,9 |
| 28 | 2011 | Januar          | 60,9    | 37,0  | 23,9  | 24,2  | 17,9  | 6,4   | 16,2  |
| 29 |      | Februar         | 62,9    | 32,0  | 31,0  | 22,8  | 11,4  | 11,4  | 17,8  |
| 30 |      | März            | 122,6   | 69,6  | 53,0  | 55,2  | 39,4  | 15,8  | 25,1  |
| 31 |      | April           | 113,4   | 57,5  | 56,0  | 33,9  | 18,2  | 15,7  | 32,5  |
| 32 |      | Mai             | 111,1   | 58,0  | 53,1  | 48,1  | 26,9  | 21,2  | 26,1  |
| 33 |      | Juni            | 117,0   | 71,5  | 45,5  | 29,3  | 17,4  | 12,0  | 46,4  |
| 34 |      | Juli            | 108,3   | 49,9  | 58,5  | 32,4  | 19,3  | 13,2  | 24,6  |
| 35 |      | August          | 108,4   | 60,8  | 47,6  | 35,9  | 19,7  | 16,2  | 33,4  |
| 36 |      | September       | 101,3   | 48,8  | 52,5  | 27,1  | 14,3  | 12,7  | 28,2  |
| 37 |      | Oktober         | 116,5   | 68,1  | 48,4  | 53,3  | 39,0  | 14,3  | 24,9  |
| 38 |      | November        | 84,5    | 45,4  | 39,1  | 31,2  | 16,5  | 14,8  | 26,0  |
| 39 |      | Dezember        | 82,9    | 49,1  | 33,9  | 32,2  | 21,5  | 10,7  | 24,8  |

Thüringen

|    |      |                 |         |       |       |       |       |       |       |
|----|------|-----------------|---------|-------|-------|-------|-------|-------|-------|
| 40 | 2011 | Januar-Dezember | 1 579,3 | 612,3 | 967,0 | 535,1 | 288,0 | 247,1 | 117,1 |
| 41 | 2011 | Januar          | 54,9    | 22,9  | 32,0  | 16,2  | 9,2   | 7,0   | 7,5   |
| 42 |      | Februar         | 88,1    | 41,2  | 46,9  | 30,7  | 17,2  | 13,5  | 8,4   |
| 43 |      | März            | 137,7   | 59,0  | 78,8  | 53,9  | 28,2  | 25,7  | 14,2  |
| 44 |      | April           | 151,3   | 55,0  | 96,3  | 50,6  | 23,5  | 27,2  | 13,2  |
| 45 |      | Mai             | 160,4   | 55,3  | 105,2 | 53,9  | 26,2  | 27,7  | 11,3  |
| 46 |      | Juni            | 168,7   | 59,7  | 109,1 | 45,6  | 25,9  | 19,7  | 9,5   |
| 47 |      | Juli            | 151,2   | 62,4  | 88,8  | 49,0  | 28,2  | 20,8  | 9,1   |
| 48 |      | August          | 156,2   | 59,1  | 97,1  | 63,1  | 35,4  | 27,6  | 10,3  |
| 49 |      | September       | 164,3   | 69,1  | 95,2  | 62,0  | 42,1  | 19,8  | 8,2   |
| 50 |      | Oktober         | 110,3   | 41,3  | 69,0  | 32,1  | 15,2  | 16,8  | 9,1   |
| 51 |      | November        | 108,0   | 46,0  | 62,0  | 37,0  | 19,2  | 17,8  | 10,8  |
| 52 |      | Dezember        | 128,1   | 41,4  | 86,7  | 41,1  | 17,6  | 23,5  | 5,7   |

Statistisches Bundesamt, Ausgewählte Zahlen Bau, 01/2012



Bauberichterstattung

1 Bauhauptgewerbe

1.5.3 Auftragseingang nach Betriebssitz und Art der Bauten

- Betriebe mit 20 tätigen Personen und mehr -

Mill. EUR

DEUTSCHLAND NACH LÄNDERN

| Öffentlicher und Straßenbau |         |  |  |         |            |                      |    | Lfd. |
|-----------------------------|---------|--|--|---------|------------|----------------------|----|------|
| zusammen                    | Hochbau | davon für                              |  | Tiefbau | davon      |                      |    |      |
|                             |         | Organisationen<br>ohne<br>Erwerbszweck | Körperschaften<br>des öffentlichen<br>Rechts |         | Straßenbau | sonstiger<br>Tiefbau |    |      |
| Sachsen                     |         |  |  |         |            |                      |    |      |
| 1 458,8                     | 271,8   | 29,3                                   | 242,5  | 1 187,0 | 675,9      | 511,1                | 01 |      |
| 60,4                        | 9,5     | 1,0                                    | 8,5  | 50,9    | 25,6       | 25,3                 | 02 |      |
| 95,5                        | 13,4    | 1,3                                    | 12,1   | 82,0    | 41,0       | 41,0                 | 03 |      |
| 147,0                       | 22,5    | 2,9                                    | 19,5   | 124,6   | 67,0       | 57,6                 | 04 |      |
| 109,6                       | 25,0    | 1,4                                    | 23,6   | 84,6    | 45,1       | 39,5                 | 05 |      |
| 154,4                       | 27,6    | 7,8                                    | 19,8   | 126,9   | 78,1       | 48,8                 | 06 |      |
| 141,5                       | 39,2    | 2,8                                    | 36,4   | 102,3   | 62,8       | 39,5                 | 07 |      |
| 128,8                       | 20,8    | 3,6                                    | 17,2   | 107,9   | 76,2       | 31,8                 | 08 |      |
| 135,2                       | 30,0    | 2,7                                    | 27,2   | 105,2   | 62,5       | 42,7                 | 09 |      |
| 162,6                       | 28,5    | 1,3                                    | 27,2   | 134,1   | 87,3       | 46,8                 | 10 |      |
| 110,2                       | 16,4    | 1,9                                    | 14,5   | 93,9    | 56,5       | 37,4                 | 11 |      |
| 120,6                       | 21,0    | 1,5                                    | 19,4   | 99,6    | 37,7       | 61,9                 | 12 |      |
| 92,9                        | 17,9    | 0,8                                    | 17,1   | 74,9    | 36,0       | 39,0                 | 13 |      |
| Sachsen-Anhalt              |         |  |  |         |            |                      |    |      |
| 679,7                       | 82,5    | 16,8                                   | 65,7   | 597,1   | 367,2      | 230,0                | 14 |      |
| 18,8                        | 2,3     | 0,2                                    | 2,1  | 16,5    | 9,3        | 7,2                  | 15 |      |
| 32,3                        | 4,9     | 1,1                                    | 3,9  | 27,4    | 16,0       | 11,3                 | 16 |      |
| 77,6                        | 9,0     | 1,7                                    | 7,3  | 68,7    | 47,1       | 21,5                 | 17 |      |
| 58,7                        | 5,3     | 0,9                                    | 4,4  | 53,4    | 28,6       | 24,8                 | 18 |      |
| 56,3                        | 5,3     | 0,6                                    | 4,7  | 51,0    | 32,9       | 18,1                 | 19 |      |
| 74,0                        | 8,6     | 1,7                                    | 6,9  | 65,5    | 42,1       | 23,3                 | 20 |      |
| 66,4                        | 13,0    | 1,8                                    | 11,2   | 53,4    | 36,7       | 16,8                 | 21 |      |
| 81,7                        | 8,1     | 0,8                                    | 7,3  | 73,6    | 41,3       | 32,3                 | 22 |      |
| 79,1                        | 9,7     | 1,6                                    | 8,1  | 69,4    | 46,3       | 23,1                 | 23 |      |
| 40,9                        | 4,6     | 1,6                                    | 3,0  | 36,3    | 21,2       | 15,2                 | 24 |      |
| 43,8                        | 4,1     | 1,5                                    | 2,5  | 39,7    | 23,6       | 16,1                 | 25 |      |
| 50,0                        | 7,7     | 3,3                                    | 4,4  | 42,3    | 22,2       | 20,1                 | 26 |      |
| Schleswig-Holstein          |         |  |  |         |            |                      |    |      |
| 438,1                       | 60,1    | 23,2                                   | 36,9   | 378,0   | 218,3      | 159,7                | 27 |      |
| 20,5                        | 2,9     | 1,0                                    | 1,9  | 17,6    | 9,9        | 7,7                  | 28 |      |
| 22,3                        | 2,7     | 0,9                                    | 1,9  | 19,5    | 10,2       | 9,3                  | 29 |      |
| 42,3                        | 5,2     | 1,4                                    | 3,7  | 37,1    | 19,8       | 17,3                 | 30 |      |
| 47,0                        | 6,7     | 4,1                                    | 2,6  | 40,3    | 23,9       | 16,4                 | 31 |      |
| 36,8                        | 4,9     | 0,8                                    | 4,2  | 31,9    | 17,5       | 14,4                 | 32 |      |
| 41,2                        | 7,7     | 2,2                                    | 5,5  | 33,5    | 18,8       | 14,7                 | 33 |      |
| 51,3                        | 6,0     | 1,8                                    | 4,2  | 45,3    | 24,4       | 20,9                 | 34 |      |
| 39,0                        | 7,7     | 4,5                                    | 3,2  | 31,4    | 17,5       | 13,8                 | 35 |      |
| 46,1                        | 6,3     | 3,9                                    | 2,4  | 39,8    | 26,6       | 13,1                 | 36 |      |
| 38,2                        | 4,1     | 0,5                                    | 3,7  | 34,1    | 22,5       | 11,6                 | 37 |      |
| 27,3                        | 3,0     | 0,9                                    | 2,1  | 24,4    | 14,4       | 10,0                 | 38 |      |
| 25,9                        | 2,8     | 1,3                                    | 1,4  | 23,1    | 12,8       | 10,4                 | 39 |      |
| Thüringen                   |         |  |  |         |            |                      |    |      |
| 927,2                       | 207,2   | 28,1                                   | 179,1  | 719,9   | 366,7      | 353,2                | 40 |      |
| 31,2                        | 6,3     | 2,1                                    | 4,1  | 24,9    | 14,5       | 10,4                 | 41 |      |
| 49,0                        | 15,5    | 1,6                                    | 13,9   | 33,5    | 10,2       | 23,2                 | 42 |      |
| 69,7                        | 16,6    | 2,6                                    | 14,0   | 53,1    | 25,6       | 27,5                 | 43 |      |
| 87,5                        | 18,4    | 2,8                                    | 15,6   | 69,1    | 38,3       | 30,9                 | 44 |      |
| 95,2                        | 17,8    | 1,9                                    | 15,9   | 77,5    | 37,4       | 40,0                 | 45 |      |
| 113,7                       | 24,3    | 0,6                                    | 23,7   | 89,4    | 46,2       | 43,2                 | 46 |      |
| 93,1                        | 25,1    | 3,6                                    | 21,5   | 68,0    | 42,5       | 25,4                 | 47 |      |
| 82,9                        | 13,4    | 2,6                                    | 10,8   | 69,5    | 32,1       | 37,4                 | 48 |      |
| 94,2                        | 18,8    | 3,3                                    | 15,5   | 75,4    | 34,8       | 40,5                 | 49 |      |
| 69,1                        | 17,0    | 3,3                                    | 13,7   | 52,1    | 30,1       | 22,0                 | 50 |      |
| 60,3                        | 16,0    | 1,5                                    | 14,5   | 44,3    | 15,9       | 28,4                 | 51 |      |
| 81,4                        | 18,1    | 2,1                                    | 16,1   | 63,2    | 39,0       | 24,2                 | 52 |      |

Statistisches Bundesamt, Ausgewählte Zahlen Bau, 01/2012



Bauberichterstattung

1 Bauhauptgewerbe \*)

1.6.1 Auftragsbestand nach Art der Bauten und Auftraggebern

- Betriebe mit 20 tätigen Personen und mehr -

Mill. EUR

DEUTSCHLAND

| Lfd. |      |       | Zeitraum |          |          | Auftragsbestand |          |         | Gewerblicher Bau |         |         | Wohnungs-<br>bau |
|------|------|-------|----------|----------|----------|-----------------|----------|---------|------------------|---------|---------|------------------|
|      |      |       |          |          |          | insgesamt       | davon im |         | zusammen         | Hochbau | Tiefbau |                  |
|      |      |       |          |          |          |                 | Hochbau  | Tiefbau |                  |         |         |                  |
| 01   | 2007 | 1. VJ | 19 556,7 | 10 508,3 | 9 048,4  | 8 969,7         | 6 130,6  | 2 839,1 | 2 613,3          |         |         |                  |
| 02   |      | 2. VJ | 21 567,8 | 11 475,5 | 10 092,3 | 9 911,7         | 6 818,1  | 3 093,6 | 2 775,8          |         |         |                  |
| 03   |      | 3. VJ | 21 865,9 | 11 480,0 | 10 385,8 | 10 004,1        | 6 903,8  | 3 100,3 | 2 705,0          |         |         |                  |
| 04   |      | 4. VJ | 20 849,3 | 10 967,1 | 9 882,3  | 9 613,4         | 6 675,2  | 2 938,2 | 2 444,2          |         |         |                  |
| 05   | 2008 | 1. VJ | 22 713,1 | 11 723,4 | 10 989,7 | 10 455,9        | 7 393,4  | 3 062,5 | 2 414,9          |         |         |                  |
| 06   |      | 2. VJ | 24 099,5 | 12 370,4 | 11 729,1 | 11 328,9        | 7 868,9  | 3 460,0 | 2 529,6          |         |         |                  |
| 07   |      | 3. VJ | 23 487,6 | 12 089,6 | 11 398,0 | 10 870,1        | 7 488,8  | 3 381,4 | 2 512,4          |         |         |                  |
| 08   |      | 4. VJ | 20 755,0 | 10 634,5 | 10 120,5 | 9 753,1         | 6 509,2  | 3 243,9 | 2 093,3          |         |         |                  |
| 09   | 2009 | 1. VJ | 21 937,5 | 10 385,9 | 11 551,6 | 9 402,7         | 6 071,0  | 3 331,7 | 2 171,6          |         |         |                  |
| 10   |      | 2. VJ | 23 068,2 | 10 505,9 | 12 562,3 | 9 535,7         | 5 820,1  | 3 715,6 | 2 400,0          |         |         |                  |
| 11   |      | 3. VJ | 22 623,7 | 10 611,1 | 12 012,6 | 9 537,9         | 5 893,3  | 3 644,6 | 2 391,7          |         |         |                  |
| 12   |      | 4. VJ | 20 306,8 | 9 908,2  | 10 398,6 | 8 769,8         | 5 460,9  | 3 309,0 | 2 284,7          |         |         |                  |
| 13   | 2010 | 1. VJ | 23 989,1 | 11 077,5 | 12 911,6 | 9 989,3         | 5 962,8  | 4 026,4 | 2 705,0          |         |         |                  |
| 14   |      | 2. VJ | 25 083,5 | 11 709,6 | 13 374,0 | 10 833,2        | 6 551,7  | 4 281,4 | 2 784,0          |         |         |                  |
| 15   |      | 3. VJ | 24 142,4 | 11 412,8 | 12 729,5 | 10 305,3        | 6 307,3  | 3 998,0 | 2 843,3          |         |         |                  |
| 16   |      | 4. VJ | 22 169,2 | 10 851,4 | 11 317,8 | 9 593,5         | 5 870,9  | 3 722,7 | 2 905,0          |         |         |                  |
| 17   | 2011 | 1. VJ | 24 292,2 | 11 530,0 | 12 762,1 | 10 757,9        | 6 303,8  | 4 454,0 | 3 230,2          |         |         |                  |
| 18   |      | 2. VJ | 25 673,7 | 12 566,5 | 13 107,2 | 11 482,5        | 6 848,4  | 4 634,2 | 3 627,6          |         |         |                  |
| 19   |      | 3. VJ | 24 873,3 | 12 300,3 | 12 573,0 | 11 245,0        | 6 761,8  | 4 483,2 | 3 563,1          |         |         |                  |
| 20   |      | 4. VJ | 21 686,9 | 11 522,6 | 10 164,3 | 10 172,0        | 6 253,6  | 3 918,4 | 3 448,3          |         |         |                  |

Veränderung gegenüber Vorquartal in %

|    |      |       |       |       |       |       |       |       |       |
|----|------|-------|-------|-------|-------|-------|-------|-------|-------|
| 21 | 2007 | 1. VJ | 12,0  | 8,0   | 17,0  | 11,3  | 8,8   | 17,1  | 3,3   |
| 22 |      | 2. VJ | 10,3  | 9,2   | 11,5  | 10,5  | 11,2  | 9,0   | 6,2   |
| 23 |      | 3. VJ | 1,4   | 0,0   | 2,9   | 0,9   | 1,3   | 0,2   | -2,6  |
| 24 |      | 4. VJ | -4,6  | -4,5  | -4,8  | -3,9  | -3,3  | -5,2  | -9,6  |
| 25 | 2008 | 1. VJ | 8,9   | 6,9   | 11,2  | 8,8   | 10,8  | 4,2   | -1,2  |
| 26 |      | 2. VJ | 6,1   | 5,5   | 6,7   | 8,3   | 6,4   | 13,0  | 4,7   |
| 27 |      | 3. VJ | -2,5  | -2,3  | -2,8  | -4,0  | -4,8  | -2,3  | -0,7  |
| 28 |      | 4. VJ | -11,6 | -12,0 | -11,2 | -10,3 | -13,1 | -4,1  | -16,7 |
| 29 | 2009 | 1. VJ | 5,7   | -2,3  | 14,1  | -3,6  | -6,7  | 2,7   | 3,7   |
| 30 |      | 2. VJ | 5,2   | 1,2   | 8,7   | 1,4   | -4,1  | 11,5  | 10,5  |
| 31 |      | 3. VJ | -1,9  | 1,0   | -4,4  | 0,0   | 1,3   | -1,9  | -0,3  |
| 32 |      | 4. VJ | -10,2 | -6,6  | -13,4 | -8,1  | -7,3  | -9,2  | -4,5  |
| 33 | 2010 | 1. VJ | 18,1  | 11,8  | 24,2  | 13,9  | 9,2   | 21,7  | 18,4  |
| 34 |      | 2. VJ | 4,6   | 5,7   | 3,6   | 8,4   | 9,9   | 6,3   | 2,9   |
| 35 |      | 3. VJ | -3,8  | -2,5  | -4,8  | -4,9  | -3,7  | -6,6  | 2,1   |
| 36 |      | 4. VJ | -8,2  | -4,9  | -11,1 | -6,9  | -6,9  | -6,9  | 2,2   |
| 37 | 2011 | 1. VJ | 9,6   | 6,3   | 12,8  | 12,1  | 7,4   | 19,6  | 11,2  |
| 38 |      | 2. VJ | 5,7   | 9,0   | 2,7   | 6,7   | 8,6   | 4,0   | 12,3  |
| 39 |      | 3. VJ | -3,1  | -2,1  | -4,1  | -2,1  | -1,3  | -3,3  | -1,8  |
| 40 |      | 4. VJ | -12,8 | -6,3  | -19,2 | -9,5  | -7,5  | -12,6 | -3,2  |

Veränderung gegenüber Vorjahresquartal in %

|    |      |       |      |       |       |       |       |      |       |
|----|------|-------|------|-------|-------|-------|-------|------|-------|
| 41 | 2008 | 1. VJ | 16,1 | 11,6  | 21,5  | 16,6  | 20,6  | 7,9  | -7,6  |
| 42 |      | 2. VJ | 11,7 | 7,8   | 16,2  | 14,3  | 15,4  | 11,8 | -8,9  |
| 43 |      | 3. VJ | 7,4  | 5,3   | 9,7   | 8,7   | 8,5   | 9,1  | -7,1  |
| 44 |      | 4. VJ | -0,5 | -3,0  | 2,4   | 1,5   | -2,5  | 10,4 | -14,4 |
| 45 | 2009 | 1. VJ | -3,4 | -11,4 | 5,1   | -10,1 | -17,9 | 8,8  | -10,1 |
| 46 |      | 2. VJ | -4,3 | -15,1 | 7,1   | -15,8 | -26,0 | 7,4  | -5,1  |
| 47 |      | 3. VJ | -3,7 | -12,2 | 5,4   | -12,3 | -21,3 | 7,8  | -4,8  |
| 48 |      | 4. VJ | -2,2 | -6,8  | 2,7   | -10,1 | -16,1 | 2,0  | 9,1   |
| 49 | 2010 | 1. VJ | 9,4  | 6,7   | 11,8  | 6,2   | -1,8  | 20,9 | 24,6  |
| 50 |      | 2. VJ | 8,7  | 11,5  | 6,5   | 13,6  | 12,6  | 15,2 | 16,0  |
| 51 |      | 3. VJ | 6,7  | 7,6   | 6,0   | 8,0   | 7,0   | 9,7  | 18,9  |
| 52 |      | 4. VJ | 9,2  | 9,5   | 8,8   | 9,4   | 7,5   | 12,5 | 27,1  |
| 53 | 2011 | 1. VJ | 1,3  | 4,1   | -1,2  | 7,7   | 5,7   | 10,6 | 19,4  |
| 54 |      | 2. VJ | 2,4  | 7,3   | -2,0  | 6,0   | 4,5   | 8,2  | 30,3  |
| 55 |      | 3. VJ | 3,0  | 7,8   | -1,2  | 9,1   | 7,2   | 12,1 | 25,3  |
| 56 |      | 4. VJ | -2,2 | 6,2   | -10,2 | 6,0   | 6,5   | 5,3  | 18,7  |

\*) Aufgrund von Änderungen der Wirtschaftszweigsystematik (WZ2008) eingeschränkte Vergleichbarkeit ab 2009 gegenüber den Vorjahren.

Statistisches Bundesamt, Ausgewählte Zahlen Bau, 01/2012



## Bauberichterstattung

## 1 Bauhauptgewerbe \*)

## 1.6.1 Auftragsbestand nach Art der Bauten und Auftraggebern

- Betriebe mit 20 tätigen Personen und mehr -

Mill. EUR

DEUTSCHLAND

| Öffentlicher und Straßenbau |         |  |  |         |            |                      |    | Lfd. |
|-----------------------------|---------|--|--|---------|------------|----------------------|----|------|
| zusammen                    | Hochbau | davon für                              |  | Tiefbau | davon      |                      |    |      |
|                             |         | Organisationen<br>ohne<br>Erwerbszweck | Körperschaften<br>des öffentlichen<br>Rechts |         | Straßenbau | sonstiger<br>Tiefbau |    |      |
| 7 973,7                     | 1 764,5 | 228,6                                  | 1 535,9                                      | 6 209,3 | 3 245,7    | 2 963,5              | 01 |      |
| 8 880,3                     | 1 881,6 | 285,1                                  | 1 596,5                                      | 6 998,7 | 3 836,5    | 3 162,2              | 02 |      |
| 9 156,8                     | 1 871,3 | 265,4                                  | 1 605,9                                      | 7 285,5 | 4 003,9    | 3 281,6              | 03 |      |
| 8 791,8                     | 1 847,7 | 225,6                                  | 1 622,1                                      | 6 944,1 | 3 468,6    | 3 475,4              | 04 |      |
| 9 842,2                     | 1 915,1 | 237,0                                  | 1 678,1                                      | 7 927,1 | 4 070,5    | 3 856,6              | 05 |      |
| 10 241,0                    | 1 971,9 | 244,6                                  | 1 727,3                                      | 8 269,1 | 4 463,0    | 3 806,2              | 06 |      |
| 10 105,0                    | 2 088,4 | 255,7                                  | 1 832,7                                      | 8 016,6 | 4 361,8    | 3 654,8              | 07 |      |
| 8 908,7                     | 2 032,0 | 235,7                                  | 1 796,3                                      | 6 876,7 | 3 562,6    | 3 314,1              | 08 |      |
| 10 363,2                    | 2 143,3 | 264,3                                  | 1 879,0                                      | 8 219,9 | 4 408,6    | 3 811,2              | 09 |      |
| 11 132,5                    | 2 285,8 | 249,4                                  | 2 036,5                                      | 8 846,7 | 5 091,8    | 3 754,9              | 10 |      |
| 10 694,1                    | 2 326,1 | 239,1                                  | 2 087,0                                      | 8 368,0 | 4 602,8    | 3 765,2              | 11 |      |
| 9 252,2                     | 2 162,6 | 263,5                                  | 1 899,1                                      | 7 089,6 | 3 715,3    | 3 374,3              | 12 |      |
| 11 294,8                    | 2 409,7 | 320,3                                  | 2 089,4                                      | 8 885,1 | 4 636,6    | 4 248,5              | 13 |      |
| 11 466,3                    | 2 373,8 | 287,3                                  | 2 086,4                                      | 9 092,5 | 4 982,9    | 4 109,6              | 14 |      |
| 10 993,8                    | 2 262,3 | 257,6                                  | 2 004,7                                      | 8 731,5 | 4 722,6    | 4 008,9              | 15 |      |
| 9 670,7                     | 2 075,6 | 240,6                                  | 1 835,0                                      | 7 595,1 | 3 964,1    | 3 631,0              | 16 |      |
| 10 304,1                    | 1 995,9 | 232,7                                  | 1 763,2                                      | 8 308,1 | 4 281,1    | 4 027,1              | 17 |      |
| 10 563,6                    | 2 090,5 | 281,3                                  | 1 809,3                                      | 8 473,0 | 4 425,4    | 4 047,6              | 18 |      |
| 10 065,2                    | 1 975,4 | 335,7                                  | 1 639,7                                      | 8 089,8 | 4 197,3    | 3 892,5              | 19 |      |
| 8 066,6                     | 1 820,7 | 373,4                                  | 1 447,3                                      | 6 245,9 | 3 127,4    | 3 118,5              | 20 |      |

## Veränderung gegenüber Vorquartal in %

|       |      |       |       |       |       |       |    |
|-------|------|-------|-------|-------|-------|-------|----|
| 16,0  | 12,8 | 32,5  | 10,4  | 16,9  | 15,6  | 18,3  | 21 |
| 11,4  | 6,6  | 24,7  | 3,9   | 12,7  | 18,2  | 6,7   | 22 |
| 3,1   | -0,5 | -6,9  | 0,6   | 4,1   | 4,4   | 3,8   | 23 |
| -4,0  | -1,3 | -15,0 | 1,0   | -4,7  | -13,4 | 5,9   | 24 |
| 11,9  | 3,6  | 5,1   | 3,5   | 14,2  | 17,4  | 11,0  | 25 |
| 4,1   | 3,0  | 3,2   | 2,9   | 4,3   | 9,6   | -1,3  | 26 |
| -1,3  | 5,9  | 4,5   | 6,1   | -3,1  | -2,3  | -4,0  | 27 |
| -11,8 | -2,7 | -7,8  | -2,0  | -14,2 | -18,3 | -9,3  | 28 |
| 16,3  | 5,5  | 12,1  | 4,6   | 19,5  | 23,7  | 15,0  | 29 |
| 7,4   | 6,6  | -5,6  | 8,4   | 7,6   | 15,5  | -1,5  | 30 |
| -3,9  | 1,8  | -4,1  | 2,5   | -5,4  | -9,6  | 0,3   | 31 |
| -13,5 | -7,0 | 10,2  | -9,0  | -15,3 | -19,3 | -10,4 | 32 |
| 22,1  | 11,4 | 21,5  | 10,0  | 25,3  | 24,8  | 25,9  | 33 |
| 1,5   | -1,5 | -10,3 | -0,1  | 2,3   | 7,5   | -3,3  | 34 |
| -4,1  | -4,7 | -10,4 | -3,9  | -4,0  | -5,2  | -2,4  | 35 |
| -12,0 | -8,3 | -6,6  | -8,5  | -13,0 | -16,1 | -9,4  | 36 |
| 6,5   | -3,8 | -3,3  | -3,9  | 9,4   | 8,0   | 10,9  | 37 |
| 2,5   | 4,7  | 20,9  | 2,6   | 2,0   | 3,4   | 0,5   | 38 |
| -4,7  | -5,5 | 19,3  | -9,4  | -4,5  | -5,2  | -3,8  | 39 |
| -19,9 | -7,8 | 11,2  | -11,7 | -22,8 | -25,5 | -19,9 | 40 |

## Veränderung gegenüber Vorjahresquartal in %

|       |       |       |       |       |       |       |    |
|-------|-------|-------|-------|-------|-------|-------|----|
| 23,4  | 8,5   | 3,7   | 9,3   | 27,7  | 25,4  | 30,1  | 41 |
| 15,3  | 4,8   | -14,2 | 8,2   | 18,2  | 16,3  | 20,4  | 42 |
| 10,4  | 11,6  | -3,7  | 14,1  | 10,0  | 8,9   | 11,4  | 43 |
| 1,3   | 10,0  | 4,5   | 10,7  | -1,0  | 2,7   | -4,6  | 44 |
| 5,3   | 11,9  | 11,5  | 12,0  | 3,7   | 8,3   | -1,2  | 45 |
| 8,7   | 15,9  | 1,9   | 17,9  | 7,0   | 14,1  | -1,3  | 46 |
| 5,8   | 11,4  | -6,5  | 13,9  | 4,4   | 5,5   | 3,0   | 47 |
| 3,9   | 6,4   | 11,8  | 5,7   | 3,1   | 4,3   | 1,8   | 48 |
| 9,0   | 12,4  | 21,2  | 11,2  | 8,1   | 5,2   | 11,5  | 49 |
| 3,0   | 3,8   | 15,2  | 2,5   | 2,8   | -2,1  | 9,4   | 50 |
| 2,8   | -2,7  | 7,7   | -3,9  | 4,3   | 2,6   | 6,5   | 51 |
| 4,5   | -4,0  | -8,7  | -3,4  | 7,1   | 6,7   | 7,6   | 52 |
| -8,8  | -17,2 | -27,3 | -15,6 | -6,5  | -7,7  | -5,2  | 53 |
| -7,9  | -11,9 | -2,1  | -13,3 | -6,8  | -11,2 | -1,5  | 54 |
| -8,4  | -12,7 | 30,3  | -18,2 | -7,3  | -11,1 | -2,9  | 55 |
| -16,6 | -12,3 | 55,2  | -21,1 | -17,8 | -21,1 | -14,1 | 56 |

\*) Aufgrund von Änderungen der Wirtschaftszweigsystematik (WZ2008) eingeschränkte Vergleichbarkeit ab 2009 gegenüber den Vorjahren.

Statistisches Bundesamt, Ausgewählte Zahlen Bau, 01/2012



## Bauberichterstattung

## 1 Bauhauptgewerbe

## 1.6.2 Auftragsbestand nach Betriebssitz und Art der Bauten

- Betriebe mit 20 tätigen Personen und mehr -

Mill. EUR

## DEUTSCHLAND NACH LÄNDERN

| Lfd.                   | Zeitraum |       | Auftragsbestand |          |          | Gewerblicher Bau |         |         | Wohnungs-<br>bau |
|------------------------|----------|-------|-----------------|----------|----------|------------------|---------|---------|------------------|
|                        |          |       | insgesamt       | davon im |          | zusammen         | Hochbau | Tiefbau |                  |
|                        |          |       |                 | Hochbau  | Tiefbau  |                  |         |         |                  |
| Deutschland            |          |       |                 |          |          |                  |         |         |                  |
| 01                     | 2010     | 4. VJ | 22 169,2        | 10 851,4 | 11 317,8 | 9 593,5          | 5 870,9 | 3 722,7 | 2 905,0          |
| 02                     | 2011     | 3. VJ | 24 873,3        | 12 300,3 | 12 573,0 | 11 245,0         | 6 761,8 | 4 483,2 | 3 563,1          |
| 03                     |          | 4. VJ | 21 686,9        | 11 522,6 | 10 164,3 | 10 172,0         | 6 253,6 | 3 918,4 | 3 448,3          |
| Baden-Württemberg      |          |       |                 |          |          |                  |         |         |                  |
| 04                     | 2010     | 4. VJ | 2 308,3         | 1 392,5  | 915,8    | 911,1            | 741,0   | 170,0   | 406,3            |
| 05                     | 2011     | 3. VJ | 2 644,5         | 1 627,0  | 1 017,5  | 1 161,7          | 968,6   | 193,2   | 451,4            |
| 06                     |          | 4. VJ | 2 317,7         | 1 564,6  | 753,1    | 1 121,6          | 962,3   | 159,4   | 427,7            |
| Bayern                 |          |       |                 |          |          |                  |         |         |                  |
| 07                     | 2010     | 4. VJ | 4 391,3         | 2 388,4  | 2 002,9  | 1 732,9          | 1 130,0 | 602,8   | 846,6            |
| 08                     | 2011     | 3. VJ | 5 174,8         | 2 776,5  | 2 398,4  | 1 988,2          | 1 284,5 | 703,7   | 1 014,7          |
| 09                     |          | 4. VJ | 4 404,4         | 2 563,9  | 1 840,5  | 1 848,3          | 1 168,1 | 680,2   | 955,0            |
| Berlin                 |          |       |                 |          |          |                  |         |         |                  |
| 10                     | 2010     | 4. VJ | 1 020,6         | 599,3    | 421,3    | 590,1            | 400,6   | 189,5   | 109,4            |
| 11                     | 2011     | 3. VJ | 999,3           | 473,8    | 525,4    | 579,3            | 288,4   | 290,8   | 97,7             |
| 12                     |          | 4. VJ | 804,6           | 415,0    | 389,6    | 418,9            | 250,3   | 168,6   | 98,3             |
| Brandenburg            |          |       |                 |          |          |                  |         |         |                  |
| 13                     | 2010     | 4. VJ | 811,4           | 349,6    | 461,8    | 310,1            | 192,7   | 117,4   | 110,2            |
| 14                     | 2011     | 3. VJ | 854,5           | 326,5    | 528,0    | 323,0            | 158,7   | 164,3   | 119,0            |
| 15                     |          | 4. VJ | 719,2           | 310,7    | 408,5    | 264,3            | 128,3   | 136,1   | 134,9            |
| Bremen                 |          |       |                 |          |          |                  |         |         |                  |
| 16                     | 2010     | 4. VJ | 184,8           | 76,5     | 108,3    | 48,9             | 29,2    | 19,7    | 24,9             |
| 17                     | 2011     | 3. VJ | 187,1           | 94,7     | 92,4     | 60,9             | 37,8    | 23,2    | 43,8             |
| 18                     |          | 4. VJ | 148,9           | 72,7     | 76,3     | 47,5             | 31,0    | 16,5    | 35,1             |
| Hamburg                |          |       |                 |          |          |                  |         |         |                  |
| 19                     | 2010     | 4. VJ | 1 149,7         | 495,4    | 654,3    | 645,5            | 327,5   | 318,0   | 120,2            |
| 20                     | 2011     | 3. VJ | 1 145,5         | 538,0    | 607,5    | 562,7            | 330,2   | 232,5   | 149,7            |
| 21                     |          | 4. VJ | 864,5           | 421,9    | 442,5    | 474,5            | 245,1   | 229,5   | 139,4            |
| Hessen                 |          |       |                 |          |          |                  |         |         |                  |
| 22                     | 2010     | 4. VJ | 1 412,0         | 521,1    | 890,9    | 611,5            | 264,4   | 347,1   | 127,5            |
| 23                     | 2011     | 3. VJ | 1 683,1         | 751,7    | 931,4    | 897,5            | 505,2   | 392,3   | 166,6            |
| 24                     |          | 4. VJ | 1 614,3         | 836,9    | 777,5    | 856,3            | 483,5   | 372,8   | 188,9            |
| Mecklenburg-Vorpommern |          |       |                 |          |          |                  |         |         |                  |
| 25                     | 2010     | 4. VJ | 313,8           | 137,3    | 176,5    | 103,7            | 52,0    | 51,7    | 56,1             |
| 26                     | 2011     | 3. VJ | 351,4           | 143,1    | 208,4    | 125,3            | 50,0    | 75,3    | 62,0             |
| 27                     |          | 4. VJ | 298,3           | 159,2    | 139,1    | 106,1            | 50,1    | 56,0    | 83,7             |



Bauberichterstattung

1 Bauhauptgewerbe

1.6.2 Auftragsbestand nach Betriebssitz und Art der Bauten

- Betriebe mit 20 tätigen Personen und mehr -

Mill. EUR

DEUTSCHLAND NACH LÄNDERN

| Öffentlicher und Straßenbau |         |  |  |         |            |                      | Lfd. |
|-----------------------------|---------|--|--|---------|------------|----------------------|------|
| zusammen                    | Hochbau | davon für                              |  | Tiefbau | davon      |                      |      |
|                             |         | Organisationen<br>ohne<br>Erwerbszweck | Körperschaften<br>des öffentlichen<br>Rechts |         | Straßenbau | sonstiger<br>Tiefbau |      |
|                             |         |  |  |         |            |                      |      |
| Deutschland                 |         |  |  |         |            |                      |      |
| 9 670,7                     | 2 075,6 | 240,6                                  | 1 835,0                                      | 7 595,1 | 3 964,1    | 3 631,0              | 01   |
| 10 065,2                    | 1 975,4 | 335,7                                  | 1 639,7                                      | 8 089,8 | 4 197,3    | 3 892,5              | 02   |
| 8 066,6                     | 1 820,7 | 373,4                                  | 1 447,3                                      | 6 245,9 | 3 127,4    | 3 118,5              | 03   |
| Baden-Württemberg           |         |  |  |         |            |                      |      |
| 990,9                       | 245,1   | 47,7                                   | 197,5  | 745,7   | 375,5      | 370,2                | 04   |
| 1 031,4                     | 207,1   | 45,4                                   | 161,7  | 824,3   | 443,2      | 381,1                | 05   |
| 768,4                       | 174,6   | 32,0                                   | 142,7  | 593,8   | 277,1      | 316,7                | 06   |
| Bayern                      |         |  |  |         |            |                      |      |
| 1 811,8                     | 411,8   | 41,5                                   | 370,3  | 1 400,1 | 631,2      | 768,8                | 07   |
| 2 172,0                     | 477,3   | 65,5                                   | 411,8  | 1 694,6 | 733,2      | 961,4                | 08   |
| 1 601,1                     | 440,8   | 61,3                                   | 379,5  | 1 160,3 | 533,2      | 627,1                | 09   |
| Berlin                      |         |  |  |         |            |                      |      |
| 321,1                       | 89,3    | 17,3                                   | 72,0   | 231,8   | 63,4       | 168,4                | 10   |
| 322,3                       | 87,7    | 8,8                                    | 78,8   | 234,6   | 77,5       | 157,1                | 11   |
| 287,4                       | 66,4    | 3,2                                    | 63,2   | 221,0   | 68,2       | 152,8                | 12   |
| Brandenburg                 |         |  |  |         |            |                      |      |
| 391,1                       | 46,7    | 8,7                                    | 37,9   | 344,4   | 267,1      | 77,4                 | 13   |
| 412,6                       | 48,8    | 7,2                                    | 41,6   | 363,7   | 283,8      | 80,0                 | 14   |
| 320,0                       | 47,5    | 5,4                                    | 42,1   | 272,5   | 205,0      | 67,4                 | 15   |
| Bremen                      |         |  |  |         |            |                      |      |
| 111,0                       | 22,4    | 1,2                                    | 21,2   | 88,6    | 30,9       | 57,7                 | 16   |
| 82,3                        | 13,1    | 1,3                                    | 11,8   | 69,2    | 36,5       | 32,7                 | 17   |
| 66,4                        | 6,6     | 2,2                                    | 4,3  | 59,8    | 22,0       | 37,7                 | 18   |
| Hamburg                     |         |  |  |         |            |                      |      |
| 383,9                       | 47,7    | 2,0                                    | 45,7   | 336,3   | 49,0       | 287,3                | 19   |
| 433,1                       | 58,1    | 5,0                                    | 53,1   | 375,0   | 56,3       | 318,7                | 20   |
| 250,5                       | 37,4    | 14,5                                   | 22,9   | 213,1   | 36,5       | 176,6                | 21   |
| Hessen                      |         |  |  |         |            |                      |      |
| 673,0                       | 129,2   | 11,1                                   | 118,1  | 543,8   | 391,2      | 152,6                | 22   |
| 618,9                       | 79,8    | 10,5                                   | 69,3   | 539,1   | 378,7      | 160,5                | 23   |
| 569,1                       | 164,5   | 105,0                                  | 59,5   | 404,6   | 269,3      | 135,4                | 24   |
| Mecklenburg-Vorpommern      |         |  |  |         |            |                      |      |
| 154,1                       | 29,2    | 2,8                                    | 26,5   | 124,8   | 69,5       | 55,3                 | 25   |
| 164,1                       | 31,0    | 10,7                                   | 20,4   | 133,1   | 93,2       | 39,9                 | 26   |
| 108,5                       | 25,4    | 4,8                                    | 20,6   | 83,1    | 50,3       | 32,9                 | 27   |



Bauberichterstattung

1 Bauhauptgewerbe

1.6.2 Auftragsbestand nach Betriebssitz und Art der Bauten

- Betriebe mit 20 tätigen Personen und mehr -

Mill. EUR

DEUTSCHLAND NACH LÄNDERN

| Lfd. | Zeitraum | Auftragsbestand |          |         | Gewerblicher Bau |         |         | Wohnungs-<br>bau |
|------|----------|-----------------|----------|---------|------------------|---------|---------|------------------|
|      |          | insgesamt       | davon im |         | zusammen         | Hochbau | Tiefbau |                  |
|      |          |                 | Hochbau  | Tiefbau |                  |         |         |                  |

Niedersachsen

|    |      |       |         |         |         |         |       |       |       |
|----|------|-------|---------|---------|---------|---------|-------|-------|-------|
| 01 | 2010 | 4. VJ | 2 214,8 | 892,9   | 1 321,9 | 1 205,6 | 458,1 | 747,5 | 234,4 |
| 02 | 2011 | 3. VJ | 2 619,4 | 1 128,6 | 1 490,8 | 1 373,8 | 571,0 | 802,8 | 329,9 |
| 03 |      | 4. VJ | 2 233,9 | 976,9   | 1 256,9 | 1 232,0 | 515,1 | 716,9 | 283,4 |

Nordrhein-Westfalen

|    |      |       |         |         |         |         |         |       |       |
|----|------|-------|---------|---------|---------|---------|---------|-------|-------|
| 04 | 2010 | 4. VJ | 3 706,4 | 2 161,3 | 1 545,1 | 1 885,9 | 1 349,0 | 536,9 | 460,9 |
| 05 | 2011 | 3. VJ | 3 994,6 | 2 314,1 | 1 680,5 | 2 115,9 | 1 429,8 | 686,1 | 613,4 |
| 06 |      | 4. VJ | 3 709,0 | 2 199,0 | 1 510,1 | 1 990,1 | 1 389,4 | 600,8 | 574,9 |

Rheinland-Pfalz

|    |      |       |         |       |       |       |       |       |       |
|----|------|-------|---------|-------|-------|-------|-------|-------|-------|
| 07 | 2010 | 4. VJ | 1 112,8 | 487,3 | 625,5 | 313,2 | 222,2 | 91,0  | 97,7  |
| 08 | 2011 | 3. VJ | 1 184,4 | 527,9 | 656,6 | 359,2 | 256,8 | 102,4 | 115,5 |
| 09 |      | 4. VJ | 1 082,7 | 537,3 | 545,4 | 345,4 | 254,4 | 90,9  | 144,6 |

Saarland

|    |      |       |       |       |       |       |       |      |      |
|----|------|-------|-------|-------|-------|-------|-------|------|------|
| 10 | 2010 | 4. VJ | 266,7 | 136,0 | 130,7 | 101,1 | 90,5  | 10,6 | 15,1 |
| 11 | 2011 | 3. VJ | 343,2 | 194,8 | 148,4 | 132,9 | 118,1 | 14,8 | 29,4 |
| 12 |      | 4. VJ | 342,9 | 191,9 | 151,0 | 130,7 | 107,5 | 23,2 | 26,5 |

Sachsen

|    |      |       |         |       |       |       |       |       |      |
|----|------|-------|---------|-------|-------|-------|-------|-------|------|
| 13 | 2010 | 4. VJ | 1 320,5 | 521,0 | 799,4 | 635,1 | 356,9 | 278,2 | 60,6 |
| 14 | 2011 | 3. VJ | 1 538,1 | 591,0 | 947,1 | 816,2 | 387,2 | 429,0 | 94,1 |
| 15 |      | 4. VJ | 1 210,6 | 482,7 | 727,9 | 579,2 | 287,1 | 292,2 | 99,4 |

Sachsen-Anhalt

|    |      |       |       |       |       |       |       |       |      |
|----|------|-------|-------|-------|-------|-------|-------|-------|------|
| 16 | 2010 | 4. VJ | 586,5 | 209,1 | 377,4 | 201,6 | 90,2  | 111,4 | 52,2 |
| 17 | 2011 | 3. VJ | 831,2 | 279,7 | 551,4 | 386,2 | 150,3 | 236,0 | 86,7 |
| 18 |      | 4. VJ | 643,1 | 256,1 | 387,0 | 321,6 | 155,8 | 165,7 | 74,5 |

Schleswig-Holstein

|    |      |       |       |       |       |       |       |      |       |
|----|------|-------|-------|-------|-------|-------|-------|------|-------|
| 19 | 2010 | 4. VJ | 503,1 | 256,3 | 246,8 | 110,2 | 71,3  | 38,9 | 154,3 |
| 20 | 2011 | 3. VJ | 503,7 | 292,4 | 211,3 | 160,9 | 111,0 | 49,9 | 161,1 |
| 21 |      | 4. VJ | 503,4 | 312,1 | 191,3 | 165,7 | 130,8 | 34,9 | 153,7 |

Thüringen

|    |      |       |       |       |       |       |       |       |      |
|----|------|-------|-------|-------|-------|-------|-------|-------|------|
| 22 | 2010 | 4. VJ | 866,7 | 227,5 | 639,2 | 187,2 | 95,2  | 92,0  | 28,6 |
| 23 | 2011 | 3. VJ | 818,4 | 240,6 | 577,8 | 201,3 | 114,2 | 87,0  | 27,9 |
| 24 |      | 4. VJ | 789,5 | 221,9 | 567,5 | 269,7 | 94,8  | 174,9 | 28,3 |



Bauberichterstattung

1 Bauhauptgewerbe

1.6.2 Auftragsbestand nach Betriebssitz und Art der Bauten

- Betriebe mit 20 tätigen Personen und mehr -

Mill. EUR

DEUTSCHLAND NACH LÄNDERN

| Öffentlicher und Straßenbau |         |  |  |         |            |                      |    | Lfd. |
|-----------------------------|---------|--|--|---------|------------|----------------------|----|------|
| zusammen                    | Hochbau | davon für                              |  | Tiefbau | davon      |                      |    |      |
|                             |         | Organisationen<br>ohne<br>Erwerbszweck | Körperschaften<br>des öffentlichen<br>Rechts |         | Straßenbau | sonstiger<br>Tiefbau |    |      |
| Niedersachsen               |         |  |  |         |            |                      |    |      |
| 774,8                       | 200,4   | 20,6                                   | 179,8  | 574,4   | 313,7      | 260,7                | 01 |      |
| 915,7                       | 227,7   | 64,9                                   | 162,8  | 688,0   | 386,9      | 301,1                | 02 |      |
| 718,4                       | 178,4   | 26,8                                   | 151,5  | 540,0   | 300,4      | 239,6                | 03 |      |
| Nordrhein-Westfalen         |         |  |  |         |            |                      |    |      |
| 1 359,6                     | 351,5   | 37,4                                   | 314,1  | 1 008,1 | 520,1      | 488,0                | 04 |      |
| 1 265,2                     | 270,9   | 51,9                                   | 218,9  | 994,4   | 488,7      | 505,6                | 05 |      |
| 1 144,0                     | 234,7   | 41,1                                   | 193,6  | 909,3   | 397,7      | 511,6                | 06 |      |
| Rheinland-Pfalz             |         |  |  |         |            |                      |    |      |
| 701,9                       | 167,4   | 9,2                                    | 158,1  | 534,5   | 377,2      | 157,3                | 07 |      |
| 709,7                       | 155,6   | 23,6                                   | 131,9  | 554,2   | 385,8      | 168,3                | 08 |      |
| 592,6                       | 138,2   | 26,2                                   | 112,0  | 454,4   | 304,6      | 149,9                | 09 |      |
| Saarland                    |         |  |  |         |            |                      |    |      |
| 150,5                       | 30,4    | 1,8                                    | 28,6   | 120,1   | 43,5       | 76,5                 | 10 |      |
| 180,9                       | 47,2    | 7,3                                    | 39,9   | 133,7   | 55,5       | 78,2                 | 11 |      |
| 185,8                       | 58,0    | 14,1                                   | 43,9   | 127,8   | 57,5       | 70,3                 | 12 |      |
| Sachsen                     |         |  |  |         |            |                      |    |      |
| 624,8                       | 103,5   | 7,4                                    | 96,1   | 521,3   | 311,5      | 209,8                | 13 |      |
| 627,8                       | 109,7   | 12,0                                   | 97,7   | 518,1   | 315,6      | 202,5                | 14 |      |
| 531,9                       | 96,1    | 7,0                                    | 89,1   | 435,8   | 244,8      | 191,0                | 15 |      |
| Sachsen-Anhalt              |         |  |  |         |            |                      |    |      |
| 332,6                       | 66,6    | 12,3                                   | 54,2   | 266,0   | 123,6      | 142,4                | 16 |      |
| 358,2                       | 42,7    | 6,2                                    | 36,6   | 315,5   | 151,5      | 164,0                | 17 |      |
| 247,0                       | 25,7    | 7,0                                    | 18,8   | 221,3   | 103,0      | 118,3                | 18 |      |
| Schleswig-Holstein          |         |  |  |         |            |                      |    |      |
| 238,6                       | 30,6    | 8,5                                    | 22,1   | 207,9   | 138,1      | 69,8                 | 19 |      |
| 181,7                       | 20,3    | 4,4                                    | 15,9   | 161,4   | 89,8       | 71,6                 | 20 |      |
| 184,0                       | 27,6    | 8,8                                    | 18,8   | 156,4   | 85,2       | 71,2                 | 21 |      |
| Thüringen                   |         |  |  |         |            |                      |    |      |
| 651,0                       | 103,7   | 11,1                                   | 92,6   | 547,2   | 258,5      | 288,7                | 22 |      |
| 589,3                       | 98,5    | 11,0                                   | 87,5   | 490,8   | 221,1      | 269,7                | 23 |      |
| 491,5                       | 98,8    | 14,0                                   | 84,7   | 392,7   | 172,7      | 220,0                | 24 |      |



Bauberichterstattung

1 Bauhauptgewerbe

1.6.3 Auftragsbestand nach Betriebssitz und Art der Bauten

- Betriebe mit 20 tätigen Personen und mehr -

1 000 EUR

DEUTSCHLAND NACH LÄNDERN

| Lfd.                   | Zeitraum |               | Auftragseingang |          |         | Gewerblicher Bau |         |         | Wohnungs-<br>bau |
|------------------------|----------|---------------|-----------------|----------|---------|------------------|---------|---------|------------------|
|                        |          |               | insgesamt       | davon im |         | zusammen         | Hochbau | Tiefbau |                  |
|                        |          |               |                 | Hochbau  | Tiefbau |                  |         |         |                  |
| Baden-Württemberg      |          |               |                 |          |         |                  |         |         |                  |
| 01                     | 2011     | 1. Vj - 4. Vj | 2 587,3         | 1 644,7  | 942,6   | 1 171,7          | 979,1   | 192,5   | 452,9            |
| 02                     | 2011     | 1. Vj         | 2 670,3         | 1 679,7  | 990,6   | 1 185,1          | 991,8   | 193,3   | 451,3            |
| 03                     |          | 2. Vj         | 2 716,5         | 1 707,5  | 1 009,0 | 1 218,2          | 993,9   | 224,3   | 481,2            |
| 04                     |          | 3. Vj         | 2 644,5         | 1 627,0  | 1 017,5 | 1 161,7          | 968,6   | 193,2   | 451,4            |
| 05                     |          | 4. Vj         | 2 317,7         | 1 564,6  | 753,1   | 1 121,6          | 962,3   | 159,4   | 427,7            |
| Bayern                 |          |               |                 |          |         |                  |         |         |                  |
| 06                     | 2011     | 1. Vj - 4. Vj | 4 955,0         | 2 721,5  | 2 233,5 | 1 983,0          | 1 264,0 | 719,0   | 998,3            |
| 07                     | 2011     | 1. Vj         | 4 996,3         | 2 701,6  | 2 294,7 | 2 042,1          | 1 285,0 | 757,1   | 991,6            |
| 08                     |          | 2. Vj         | 5 244,4         | 2 844,0  | 2 400,4 | 2 053,4          | 1 318,5 | 734,9   | 1 031,8          |
| 09                     |          | 3. Vj         | 5 174,8         | 2 776,5  | 2 398,4 | 1 988,2          | 1 284,5 | 703,7   | 1 014,7          |
| 10                     |          | 4. Vj         | 4 404,4         | 2 563,9  | 1 840,5 | 1 848,3          | 1 168,1 | 680,2   | 955,0            |
| Berlin                 |          |               |                 |          |         |                  |         |         |                  |
| 11                     | 2011     | 1. Vj - 4. Vj | 946,6           | 435,0    | 511,6   | 533,1            | 262,9   | 270,1   | 98,9             |
| 12                     | 2011     | 1. Vj         | 972,1           | 415,2    | 556,9   | 553,3            | 248,9   | 304,4   | 97,8             |
| 13                     |          | 2. Vj         | 1 010,5         | 435,9    | 574,6   | 580,7            | 264,1   | 316,6   | 101,9            |
| 14                     |          | 3. Vj         | 999,3           | 473,8    | 525,4   | 579,3            | 288,4   | 290,8   | 97,7             |
| 15                     |          | 4. Vj         | 804,6           | 415,0    | 389,6   | 418,9            | 250,3   | 168,6   | 98,3             |
| Brandenburg            |          |               |                 |          |         |                  |         |         |                  |
| 16                     | 2011     | 1. Vj - 4. Vj | 860,9           | 350,6    | 510,3   | 337,2            | 170,7   | 166,5   | 131,4            |
| 17                     | 2011     | 1. Vj         | 919,1           | 372,7    | 546,4   | 383,2            | 192,0   | 191,2   | 130,4            |
| 18                     |          | 2. Vj         | 950,7           | 392,6    | 558,1   | 378,3            | 204,0   | 174,3   | 141,3            |
| 19                     |          | 3. Vj         | 854,5           | 326,5    | 528,0   | 323,0            | 158,7   | 164,3   | 119,0            |
| 20                     |          | 4. Vj         | 719,2           | 310,7    | 408,5   | 264,3            | 128,3   | 136,1   | 134,9            |
| Bremen                 |          |               |                 |          |         |                  |         |         |                  |
| 21                     | 2011     | 1. Vj - 4. Vj | 176,6           | 78,2     | 98,4    | 56,1             | 31,8    | 24,3    | 34,5             |
| 22                     | 2011     | 1. Vj         | 180,5           | 69,4     | 111,0   | 52,7             | 25,3    | 27,5    | 28,9             |
| 23                     |          | 2. Vj         | 190,1           | 76,0     | 114,1   | 63,3             | 33,2    | 30,1    | 30,3             |
| 24                     |          | 3. Vj         | 187,1           | 94,7     | 92,4    | 60,9             | 37,8    | 23,2    | 43,8             |
| 25                     |          | 4. Vj         | 148,9           | 72,7     | 76,3    | 47,5             | 31,0    | 16,5    | 35,1             |
| Hamburg                |          |               |                 |          |         |                  |         |         |                  |
| 26                     | 2011     | 1. Vj - 4. Vj | 1 139,6         | 470,5    | 669,1   | 550,7            | 284,5   | 266,2   | 134,7            |
| 27                     | 2011     | 1. Vj         | 1 187,4         | 387,2    | 800,2   | 520,8            | 224,5   | 296,3   | 115,3            |
| 28                     |          | 2. Vj         | 1 360,9         | 534,9    | 826,0   | 644,8            | 338,4   | 306,4   | 134,2            |
| 29                     |          | 3. Vj         | 1 145,5         | 538,0    | 607,5   | 562,7            | 330,2   | 232,5   | 149,7            |
| 30                     |          | 4. Vj         | 864,5           | 421,9    | 442,5   | 474,5            | 245,1   | 229,5   | 139,4            |
| Hessen                 |          |               |                 |          |         |                  |         |         |                  |
| 31                     | 2011     | 1. Vj - 4. Vj | 1 648,7         | 743,2    | 905,6   | 868,7            | 483,1   | 385,6   | 150,1            |
| 32                     | 2011     | 1. Vj         | 1 566,7         | 616,1    | 950,6   | 782,5            | 406,1   | 376,4   | 111,2            |
| 33                     |          | 2. Vj         | 1 730,7         | 768,0    | 962,8   | 938,2            | 537,4   | 400,9   | 133,6            |
| 34                     |          | 3. Vj         | 1 683,1         | 751,7    | 931,4   | 897,5            | 505,2   | 392,3   | 166,6            |
| 35                     |          | 4. Vj         | 1 614,3         | 836,9    | 777,5   | 856,3            | 483,5   | 372,8   | 188,9            |
| Mecklenburg-Vorpommern |          |               |                 |          |         |                  |         |         |                  |
| 36                     | 2011     | 1. Vj - 4. Vj | 334,6           | 149,3    | 185,4   | 124,2            | 55,2    | 69,0    | 65,6             |
| 37                     | 2011     | 1. Vj         | 323,4           | 137,1    | 186,3   | 122,6            | 59,7    | 63,0    | 52,0             |
| 38                     |          | 2. Vj         | 365,4           | 157,7    | 207,7   | 142,9            | 61,2    | 81,7    | 64,5             |
| 39                     |          | 3. Vj         | 351,4           | 143,1    | 208,4   | 125,3            | 50,0    | 75,3    | 62,0             |
| 40                     |          | 4. Vj         | 298,3           | 159,2    | 139,1   | 106,1            | 50,1    | 56,0    | 83,7             |



Bauberichterstattung

1 Bauhauptgewerbe

1.6.3 Auftragsbestand nach Betriebssitz und Art der Bauten

- Betriebe mit 20 tätigen Personen und mehr -

1 000 EUR

DEUTSCHLAND NACH LÄNDERN

| Öffentlicher und Straßenbau |         |  |  |         |            |                      |    | Lfd. |
|-----------------------------|---------|--|--|---------|------------|----------------------|----|------|
| zusammen                    | Hochbau | davon für                              |  | Tiefbau | davon      |                      |    |      |
|                             |         | Organisationen<br>ohne<br>Erwerbszweck | Körperschaften<br>des öffentlichen<br>Rechts |         | Straßenbau | sonstiger<br>Tiefbau |    |      |
|                             |         |  |  |         |            |                      |    |      |
| Baden-Württemberg           |         |  |  |         |            |                      |    |      |
| 962,7                       | 212,7   | 40,1                                   | 172,5  | 750,0   | 389,1      | 360,9                | 01 |      |
| 1 033,9                     | 236,6   | 37,6                                   | 199,1  | 797,3   | 407,2      | 390,1                | 02 |      |
| 1 017,0                     | 232,3   | 45,6                                   | 186,8  | 784,7   | 429,2      | 355,5                | 03 |      |
| 1 031,4                     | 207,1   | 45,4                                   | 161,7  | 824,3   | 443,2      | 381,1                | 04 |      |
| 768,4                       | 174,6   | 32,0                                   | 142,7  | 593,8   | 277,1      | 316,7                | 05 |      |
| Bayern                      |         |  |  |         |            |                      |    |      |
| 1 973,7                     | 459,2   | 60,8                                   | 398,4  | 1 514,5 | 704,9      | 809,6                | 06 |      |
| 1 962,6                     | 425,0   | 50,0                                   | 375,0  | 1 537,6 | 747,8      | 789,8                | 07 |      |
| 2 159,2                     | 493,8   | 66,4                                   | 427,3  | 1 665,5 | 805,3      | 860,2                | 08 |      |
| 2 172,0                     | 477,3   | 65,5                                   | 411,8  | 1 694,6 | 733,2      | 961,4                | 09 |      |
| 1 601,1                     | 440,8   | 61,3                                   | 379,5  | 1 160,3 | 533,2      | 627,1                | 10 |      |
| Berlin                      |         |  |  |         |            |                      |    |      |
| 314,6                       | 73,1    | 6,8                                    | 66,3   | 241,5   | 76,3       | 165,2                | 11 |      |
| 321,0                       | 68,5    | 5,2                                    | 63,3   | 252,5   | 75,7       | 176,8                | 12 |      |
| 327,8                       | 69,9    | 10,0                                   | 59,9   | 257,9   | 83,8       | 174,1                | 13 |      |
| 322,3                       | 87,7    | 8,8                                    | 78,8   | 234,6   | 77,5       | 157,1                | 14 |      |
| 287,4                       | 66,4    | 3,2                                    | 63,2   | 221,0   | 68,2       | 152,8                | 15 |      |
| Brandenburg                 |         |  |  |         |            |                      |    |      |
| 392,3                       | 48,5    | 8,4                                    | 40,1   | 343,8   | 262,0      | 81,8                 | 16 |      |
| 405,5                       | 50,3    | 12,6                                   | 37,7   | 355,2   | 266,1      | 89,1                 | 17 |      |
| 431,1                       | 47,3    | 8,4                                    | 38,9   | 383,8   | 293,2      | 90,6                 | 18 |      |
| 412,6                       | 48,8    | 7,2                                    | 41,6   | 363,7   | 283,8      | 80,0                 | 19 |      |
| 320,0                       | 47,5    | 5,4                                    | 42,1   | 272,5   | 205,0      | 67,4                 | 20 |      |
| Bremen                      |         |  |  |         |            |                      |    |      |
| 86,0                        | 11,9    | 1,3                                    | 10,6   | 74,1    | 34,9       | 39,2                 | 21 |      |
| 98,8                        | 15,2    | 0,9                                    | 14,4   | 83,5    | 33,7       | 49,8                 | 22 |      |
| 96,5                        | 12,5    | 0,7                                    | 11,8   | 84,0    | 47,4       | 36,6                 | 23 |      |
| 82,3                        | 13,1    | 1,3                                    | 11,8   | 69,2    | 36,5       | 32,7                 | 24 |      |
| 66,4                        | 6,6     | 2,2                                    | 4,3  | 59,8    | 22,0       | 37,7                 | 25 |      |
| Hamburg                     |         |  |  |         |            |                      |    |      |
| 454,2                       | 51,3    | 6,7                                    | 44,6   | 402,9   | 50,5       | 352,4                | 26 |      |
| 551,3                       | 47,4    | 3,2                                    | 44,2   | 503,9   | 55,0       | 448,8                | 27 |      |
| 581,9                       | 62,3    | 4,0                                    | 58,3   | 519,6   | 54,0       | 465,6                | 28 |      |
| 433,1                       | 58,1    | 5,0                                    | 53,1   | 375,0   | 56,3       | 318,7                | 29 |      |
| 250,5                       | 37,4    | 14,5                                   | 22,9   | 213,1   | 36,5       | 176,6                | 30 |      |
| Hessen                      |         |  |  |         |            |                      |    |      |
| 630,0                       | 110,0   | 34,9                                   | 75,1   | 520,0   | 364,4      | 155,5                | 31 |      |
| 673,0                       | 98,8    | 11,9                                   | 86,9   | 574,2   | 411,6      | 162,6                | 32 |      |
| 658,9                       | 97,0    | 12,2                                   | 84,8   | 561,9   | 398,3      | 163,6                | 33 |      |
| 618,9                       | 79,8    | 10,5                                   | 69,3   | 539,1   | 378,7      | 160,5                | 34 |      |
| 569,1                       | 164,5   | 105,0                                  | 59,5   | 404,6   | 269,3      | 135,4                | 35 |      |
| Mecklenburg-Vorpommern      |         |  |  |         |            |                      |    |      |
| 144,9                       | 28,5    | 6,7                                    | 21,8   | 116,4   | 76,4       | 40,0                 | 36 |      |
| 148,9                       | 25,5    | 5,7                                    | 19,8   | 123,3   | 74,5       | 48,8                 | 37 |      |
| 157,9                       | 31,9    | 5,6                                    | 26,4   | 126,0   | 87,5       | 38,5                 | 38 |      |
| 164,1                       | 31,0    | 10,7                                   | 20,4   | 133,1   | 93,2       | 39,9                 | 39 |      |
| 108,5                       | 25,4    | 4,8                                    | 20,6   | 83,1    | 50,3       | 32,9                 | 40 |      |



Bauberichterstattung

1 Bauhauptgewerbe

1.6.3 Auftragsbestand nach Betriebssitz und Art der Bauten

- Betriebe mit 20 tätigen Personen und mehr -

1 000 EUR

DEUTSCHLAND NACH LÄNDERN

| Lfd.                | Zeitraum |               | Auftragseingang |          |         | Gewerblicher Bau |         |         | Wohnungs-<br>bau |
|---------------------|----------|---------------|-----------------|----------|---------|------------------|---------|---------|------------------|
|                     |          |               | insgesamt       | davon im |         | zusammen         | Hochbau | Tiefbau |                  |
|                     |          |               |                 | Hochbau  | Tiefbau |                  |         |         |                  |
| Niedersachsen       |          |               |                 |          |         |                  |         |         |                  |
| 01                  | 2011     | 1. Vj - 4. Vj | 2 517,2         | 1 035,6  | 1 481,6 | 1 339,7          | 527,4   | 812,3   | 305,4            |
| 02                  | 2011     | 1. Vj         | 2 477,8         | 941,2    | 1 536,6 | 1 307,1          | 476,3   | 830,8   | 274,1            |
| 03                  |          | 2. Vj         | 2 737,7         | 1 095,7  | 1 642,0 | 1 445,8          | 547,0   | 898,8   | 334,3            |
| 04                  |          | 3. Vj         | 2 619,4         | 1 128,6  | 1 490,8 | 1 373,8          | 571,0   | 802,8   | 329,9            |
| 05                  |          | 4. Vj         | 2 233,9         | 976,9    | 1 256,9 | 1 232,0          | 515,1   | 716,9   | 283,4            |
| Nordrhein-Westfalen |          |               |                 |          |         |                  |         |         |                  |
| 06                  | 2011     | 1. Vj - 4. Vj | 3 872,1         | 2 272,5  | 1 599,6 | 1 992,9          | 1 389,0 | 603,9   | 597,6            |
| 07                  | 2011     | 1. Vj         | 3 737,2         | 2 180,7  | 1 556,5 | 1 859,1          | 1 324,0 | 535,0   | 526,2            |
| 08                  |          | 2. Vj         | 4 047,4         | 2 396,2  | 1 651,3 | 2 006,4          | 1 412,8 | 593,6   | 675,7            |
| 09                  |          | 3. Vj         | 3 994,6         | 2 314,1  | 1 680,5 | 2 115,9          | 1 429,8 | 686,1   | 613,4            |
| 10                  |          | 4. Vj         | 3 709,0         | 2 199,0  | 1 510,1 | 1 990,1          | 1 389,4 | 600,8   | 574,9            |
| Rheinland-Pfalz     |          |               |                 |          |         |                  |         |         |                  |
| 11                  | 2011     | 1. Vj - 4. Vj | 1 142,4         | 529,8    | 612,6   | 350,1            | 254,4   | 95,7    | 124,4            |
| 12                  | 2011     | 1. Vj         | 1 150,5         | 515,2    | 635,3   | 349,5            | 248,6   | 101,0   | 113,0            |
| 13                  |          | 2. Vj         | 1 151,9         | 538,8    | 613,1   | 346,1            | 257,9   | 88,3    | 124,2            |
| 14                  |          | 3. Vj         | 1 184,4         | 527,9    | 656,6   | 359,2            | 256,8   | 102,4   | 115,5            |
| 15                  |          | 4. Vj         | 1 082,7         | 537,3    | 545,4   | 345,4            | 254,4   | 90,9    | 144,6            |
| Saarland            |          |               |                 |          |         |                  |         |         |                  |
| 16                  | 2011     | 1. Vj - 4. Vj | 320,3           | 173,7    | 146,6   | 120,8            | 105,4   | 15,5    | 21,7             |
| 17                  | 2011     | 1. Vj         | 289,1           | 148,1    | 140,9   | 107,9            | 95,9    | 12,0    | 16,8             |
| 18                  |          | 2. Vj         | 305,9           | 159,9    | 146,0   | 111,8            | 99,9    | 11,9    | 14,0             |
| 19                  |          | 3. Vj         | 343,2           | 194,8    | 148,4   | 132,9            | 118,1   | 14,8    | 29,4             |
| 20                  |          | 4. Vj         | 342,9           | 191,9    | 151,0   | 130,7            | 107,5   | 23,2    | 26,5             |
| Sachsen             |          |               |                 |          |         |                  |         |         |                  |
| 21                  | 2011     | 1. Vj - 4. Vj | 1 483,2         | 571,5    | 911,7   | 746,7            | 367,5   | 379,2   | 91,7             |
| 22                  | 2011     | 1. Vj         | 1 580,0         | 576,4    | 1 003,6 | 783,4            | 389,7   | 393,8   | 78,2             |
| 23                  |          | 2. Vj         | 1 603,9         | 635,9    | 968,0   | 808,1            | 406,1   | 402,0   | 95,0             |
| 24                  |          | 3. Vj         | 1 538,1         | 591,0    | 947,1   | 816,2            | 387,2   | 429,0   | 94,1             |
| 25                  |          | 4. Vj         | 1 210,6         | 482,7    | 727,9   | 579,2            | 287,1   | 292,2   | 99,4             |
| Sachsen-Anhalt      |          |               |                 |          |         |                  |         |         |                  |
| 26                  | 2011     | 1. Vj - 4. Vj | 788,5           | 270,1    | 518,4   | 357,3            | 146,8   | 210,5   | 76,9             |
| 27                  | 2011     | 1. Vj         | 812,3           | 256,7    | 555,5   | 328,7            | 120,5   | 208,2   | 72,0             |
| 28                  |          | 2. Vj         | 867,5           | 287,7    | 579,7   | 392,8            | 160,7   | 232,1   | 74,3             |
| 29                  |          | 3. Vj         | 831,2           | 279,7    | 551,4   | 386,2            | 150,3   | 236,0   | 86,7             |
| 30                  |          | 4. Vj         | 643,1           | 256,1    | 387,0   | 321,6            | 155,8   | 165,7   | 74,5             |
| Schleswig-Holstein  |          |               |                 |          |         |                  |         |         |                  |
| 31                  | 2011     | 1. Vj - 4. Vj | 516,8           | 298,1    | 218,7   | 170,4            | 122,0   | 48,4    | 151,3            |
| 32                  | 2011     | 1. Vj         | 534,7           | 284,3    | 250,4   | 189,4            | 123,7   | 65,7    | 134,3            |
| 33                  |          | 2. Vj         | 525,5           | 303,8    | 221,7   | 165,7            | 122,6   | 43,0    | 156,1            |
| 34                  |          | 3. Vj         | 503,7           | 292,4    | 211,3   | 160,9            | 111,0   | 49,9    | 161,1            |
| 35                  |          | 4. Vj         | 503,4           | 312,1    | 191,3   | 165,7            | 130,8   | 34,9    | 153,7            |
| Thüringen           |          |               |                 |          |         |                  |         |         |                  |
| 36                  | 2011     | 1. Vj - 4. Vj | 841,8           | 235,6    | 606,2   | 211,8            | 97,9    | 113,9   | 32,0             |
| 37                  | 2011     | 1. Vj         | 894,8           | 248,2    | 646,6   | 190,4            | 91,9    | 98,5    | 37,0             |
| 38                  |          | 2. Vj         | 864,7           | 231,9    | 632,8   | 185,9            | 90,8    | 95,2    | 34,9             |
| 39                  |          | 3. Vj         | 818,4           | 240,6    | 577,8   | 201,3            | 114,2   | 87,0    | 27,9             |
| 40                  |          | 4. Vj         | 789,5           | 221,9    | 567,5   | 269,7            | 94,8    | 174,9   | 28,3             |



Bauberichterstattung

1 Bauhauptgewerbe

1.6.3 Auftragsbestand nach Betriebssitz und Art der Bauten

- Betriebe mit 20 tätigen Personen und mehr -

1 000 EUR

DEUTSCHLAND NACH LÄNDERN

| Öffentlicher und Straßenbau |         |  |  |         |            |                      | Lfd. |
|-----------------------------|---------|--|--|---------|------------|----------------------|------|
| zusammen                    | Hochbau | davon für                              |  | Tiefbau | davon      |                      |      |
|                             |         | Organisationen<br>ohne<br>Erwerbszweck | Körperschaften<br>des öffentlichen<br>Rechts |         | Straßenbau | sonstiger<br>Tiefbau |      |
|                             |         |  |  |         |            |                      |      |
| Niedersachsen               |         |  |  |         |            |                      |      |
| 872,1                       | 202,8   | 34,9                                   | 167,9  | 669,3   | 372,7      | 296,6                | 01   |
| 896,6                       | 190,8   | 18,6                                   | 172,2  | 705,8   | 375,2      | 330,6                | 02   |
| 957,6                       | 214,3   | 29,1                                   | 185,2  | 743,3   | 428,2      | 315,1                | 03   |
| 915,7                       | 227,7   | 64,9                                   | 162,8  | 688,0   | 386,9      | 301,1                | 04   |
| 718,4                       | 178,4   | 26,8                                   | 151,5  | 540,0   | 300,4      | 239,6                | 05   |
| Nordrhein-Westfalen         |         |  |  |         |            |                      |      |
| 1 281,6                     | 285,9   | 42,9                                   | 243,1  | 995,7   | 495,4      | 500,3                | 06   |
| 1 351,9                     | 330,4   | 39,3                                   | 291,1  | 1 021,4 | 539,8      | 481,7                | 07   |
| 1 365,3                     | 307,7   | 39,1                                   | 268,6  | 1 057,6 | 555,4      | 502,3                | 08   |
| 1 265,2                     | 270,9   | 51,9                                   | 218,9  | 994,4   | 488,7      | 505,6                | 09   |
| 1 144,0                     | 234,7   | 41,1                                   | 193,6  | 909,3   | 397,7      | 511,6                | 10   |
| Rheinland-Pfalz             |         |  |  |         |            |                      |      |
| 668,0                       | 151,0   | 20,1                                   | 130,9  | 516,9   | 348,9      | 168,0                | 11   |
| 688,0                       | 153,6   | 9,9                                    | 143,8  | 534,3   | 362,2      | 172,1                | 12   |
| 681,6                       | 156,7   | 20,8                                   | 135,9  | 524,8   | 343,0      | 181,8                | 13   |
| 709,7                       | 155,6   | 23,6                                   | 131,9  | 554,2   | 385,8      | 168,3                | 14   |
| 592,6                       | 138,2   | 26,2                                   | 112,0  | 454,4   | 304,6      | 149,9                | 15   |
| Saarland                    |         |  |  |         |            |                      |      |
| 177,8                       | 46,7    | 6,1                                    | 40,6   | 131,1   | 52,3       | 78,8                 | 16   |
| 164,4                       | 35,5    | 1,4                                    | 34,1   | 128,9   | 44,5       | 84,4                 | 17   |
| 180,1                       | 46,0    | 1,4                                    | 44,6   | 134,1   | 51,7       | 82,4                 | 18   |
| 180,9                       | 47,2    | 7,3                                    | 39,9   | 133,7   | 55,5       | 78,2                 | 19   |
| 185,8                       | 58,0    | 14,1                                   | 43,9   | 127,8   | 57,5       | 70,3                 | 20   |
| Sachsen                     |         |  |  |         |            |                      |      |
| 644,7                       | 112,3   | 10,0                                   | 102,3  | 532,4   | 317,0      | 215,5                | 21   |
| 718,3                       | 108,5   | 8,3                                    | 100,2  | 609,8   | 372,0      | 237,8                | 22   |
| 700,8                       | 134,8   | 12,8                                   | 122,1  | 566,0   | 335,4      | 230,6                | 23   |
| 627,8                       | 109,7   | 12,0                                   | 97,7   | 518,1   | 315,6      | 202,5                | 24   |
| 531,9                       | 96,1    | 7,0                                    | 89,1   | 435,8   | 244,8      | 191,0                | 25   |
| Sachsen-Anhalt              |         |  |  |         |            |                      |      |
| 354,3                       | 46,3    | 8,1                                    | 38,2   | 307,9   | 140,3      | 167,7                | 26   |
| 411,6                       | 64,2    | 11,3                                   | 52,9   | 347,4   | 148,7      | 198,6                | 27   |
| 400,4                       | 52,8    | 8,0                                    | 44,7   | 347,6   | 157,9      | 189,7                | 28   |
| 358,2                       | 42,7    | 6,2                                    | 36,6   | 315,5   | 151,5      | 164,0                | 29   |
| 247,0                       | 25,7    | 7,0                                    | 18,8   | 221,3   | 103,0      | 118,3                | 30   |
| Schleswig-Holstein          |         |  |  |         |            |                      |      |
| 195,1                       | 24,8    | 7,1                                    | 17,7   | 170,3   | 95,5       | 74,8                 | 31   |
| 211,0                       | 26,3    | 7,8                                    | 18,5   | 184,7   | 105,0      | 79,7                 | 32   |
| 203,7                       | 25,0    | 7,4                                    | 17,7   | 178,6   | 102,0      | 76,7                 | 33   |
| 181,7                       | 20,3    | 4,4                                    | 15,9   | 161,4   | 89,8       | 71,6                 | 34   |
| 184,0                       | 27,6    | 8,8                                    | 18,8   | 156,4   | 85,2       | 71,2                 | 35   |
| Thüringen                   |         |  |  |         |            |                      |      |
| 598,0                       | 105,7   | 11,0                                   | 94,7   | 492,3   | 227,3      | 265,0                | 36   |
| 667,4                       | 119,3   | 9,2                                    | 110,1  | 548,1   | 262,0      | 286,2                | 37   |
| 643,8                       | 106,3   | 10,0                                   | 96,3   | 537,6   | 253,3      | 284,3                | 38   |
| 589,3                       | 98,5    | 11,0                                   | 87,5   | 490,8   | 221,1      | 269,7                | 39   |
| 491,5                       | 98,8    | 14,0                                   | 84,7   | 392,7   | 172,7      | 220,0                | 40   |



Bauberichterstattung

1 Bauhauptgewerbe

1.7 Index des Auftragseingangs - Langfristige Übersichten \*)

2005 = 100

Deutschland

| Jahr<br>Monat | Wertindex      |                  |                                     |                 |                                    | Volumenindex   |                  |                                     |                 |                                    |
|---------------|----------------|------------------|-------------------------------------|-----------------|------------------------------------|----------------|------------------|-------------------------------------|-----------------|------------------------------------|
|               | ins-<br>gesamt | Wohnungs-<br>bau | Hochbau<br>ohne<br>Wohnungs-<br>bau | Straßen-<br>bau | Tiefbau<br>ohne<br>Straßen-<br>bau | ins-<br>gesamt | Wohnungs-<br>bau | Hochbau<br>ohne<br>Wohnungs-<br>bau | Straßen-<br>bau | Tiefbau<br>ohne<br>Straßen-<br>bau |
| 2007 D        | 114,0          | 98,5             | 119,9                               | 115,2           | 115,6                              | 107,0          | 92,7             | 112,5                               | 107,2           | 109,1                              |
| 2008 D        | 113,6          | 94,5             | 125,7                               | 117,1           | 109,3                              | 102,6          | 86,2             | 113,6                               | 104,8           | 98,7                               |
| 2009 D        | 107,5          | 94,2             | 104,1                               | 125,2           | 108,2                              | 95,8           | 85,3             | 93,5                                | 109,1           | 96,4                               |
| 2010 D        | 109,2          | 103,5            | 108,7                               | 112,9           | 110,8                              | 96,9           | 92,8             | 97,2                                | 97,6            | 98,5                               |
| 2011 D        | 117,2          | 125,1            | 117,6                               | 111,9           | 115,4                              | 101,2          | 109,3            | 102,2                               | 94,5            | 99,5                               |
| 2008 Januar   | 94,3           | 73,3             | 114,8                               | 77,9            | 93,7                               | 87,6           | 68,2             | 106,6                               | 71,6            | 87,4                               |
| Februar       | 90,0           | 81,3             | 102,6                               | 80,7            | 86,9                               | 82,7           | 75,1             | 94,2                                | 73,1            | 80,1                               |
| März          | 122,0          | 103,5            | 134,2                               | 131,7           | 113,4                              | 111,9          | 95,6             | 123,2                               | 119,3           | 104,5                              |
| April         | 125,8          | 94,5             | 154,9                               | 133,8           | 106,9                              | 115,4          | 87,3             | 142,2                               | 121,2           | 98,5                               |
| Mai           | 117,9          | 96,7             | 120,4                               | 122,5           | 124,5                              | 106,6          | 88,2             | 108,9                               | 110,1           | 112,5                              |
| Juni          | 137,3          | 111,4            | 153,4                               | 147,7           | 128,3                              | 124,1          | 101,6            | 138,7                               | 132,7           | 115,9                              |
| Juli          | 135,5          | 104,8            | 130,6                               | 192,9           | 124,1                              | 122,4          | 95,6             | 118,1                               | 173,3           | 112,1                              |
| August        | 113,2          | 92,5             | 120,4                               | 121,6           | 112,1                              | 100,4          | 83,3             | 106,9                               | 107,1           | 99,1                               |
| September     | 132,7          | 114,1            | 149,6                               | 136,3           | 122,7                              | 117,8          | 102,7            | 132,9                               | 120,1           | 108,5                              |
| Oktober       | 110,5          | 94,4             | 119,4                               | 109,3           | 110,5                              | 98,0           | 85,0             | 106,0                               | 96,3            | 97,7                               |
| November      | 90,9           | 87,9             | 97,7                                | 81,1            | 90,9                               | 81,0           | 79,5             | 87,2                                | 71,1            | 81,0                               |
| Dezember      | 93,6           | 79,5             | 110,3                               | 70,0            | 97,4                               | 83,5           | 71,9             | 98,5                                | 61,3            | 86,8                               |
| 2009 Januar   | 74,2           | 57,3             | 79,7                                | 65,0            | 83,4                               | 66,2           | 51,8             | 71,2                                | 57,0            | 74,3                               |
| Februar       | 76,5           | 69,8             | 77,0                                | 73,1            | 81,8                               | 68,2           | 63,1             | 68,9                                | 63,7            | 72,9                               |
| März          | 114,2          | 96,0             | 117,0                               | 135,3           | 109,0                              | 101,7          | 86,8             | 104,7                               | 118,0           | 97,1                               |
| April         | 113,9          | 105,4            | 100,1                               | 154,9           | 109,3                              | 101,2          | 95,3             | 89,5                                | 135,0           | 97,4                               |
| Mai           | 114,1          | 95,7             | 110,2                               | 144,0           | 111,1                              | 101,7          | 86,8             | 99,1                                | 125,7           | 98,6                               |
| Juni          | 129,6          | 108,2            | 111,3                               | 175,4           | 134,7                              | 115,4          | 98,2             | 100,1                               | 153,1           | 119,5                              |
| Juli          | 125,8          | 108,7            | 112,9                               | 149,4           | 135,6                              | 112,1          | 98,6             | 101,5                               | 130,4           | 120,3                              |
| August        | 116,0          | 96,3             | 114,8                               | 148,7           | 109,1                              | 103,4          | 87,3             | 103,2                               | 129,3           | 97,3                               |
| September     | 124,6          | 110,5            | 120,3                               | 155,2           | 119,2                              | 111,1          | 100,2            | 108,2                               | 135,0           | 106,3                              |
| Oktober       | 110,6          | 103,7            | 106,0                               | 122,7           | 112,2                              | 98,7           | 94,0             | 95,3                                | 106,7           | 100,1                              |
| November      | 90,9           | 89,8             | 95,3                                | 84,8            | 90,4                               | 81,4           | 81,3             | 85,9                                | 73,7            | 81,0                               |
| Dezember      | 99,0           | 89,1             | 104,4                               | 93,3            | 102,0                              | 88,6           | 80,7             | 94,1                                | 81,1            | 91,4                               |
| 2010 Januar   | 69,0           | 55,1             | 74,4                                | 58,3            | 77,3                               | 61,8           | 49,9             | 67,1                                | 50,7            | 69,3                               |
| Februar       | 90,4           | 76,0             | 92,7                                | 82,0            | 101,1                              | 81,0           | 68,8             | 83,7                                | 71,2            | 91,0                               |
| März          | 130,4          | 116,2            | 129,1                               | 127,3           | 141,8                              | 116,9          | 105,3            | 116,6                               | 110,6           | 127,6                              |
| April         | 114,5          | 113,4            | 110,8                               | 131,6           | 108,9                              | 102,5          | 102,7            | 100,1                               | 114,3           | 98,0                               |
| Mai           | 114,3          | 107,9            | 106,5                               | 130,9           | 116,5                              | 101,2          | 96,7             | 95,1                                | 113,2           | 103,4                              |
| Juni          | 130,5          | 111,4            | 135,1                               | 142,6           | 129,2                              | 115,7          | 99,8             | 120,6                               | 123,4           | 114,6                              |
| Juli          | 122,9          | 113,6            | 119,4                               | 143,6           | 119,5                              | 108,8          | 101,8            | 106,6                               | 124,2           | 106,0                              |
| August        | 117,7          | 112,7            | 123,6                               | 134,9           | 103,8                              | 103,9          | 100,6            | 110,0                               | 116,4           | 91,5                               |
| September     | 124,6          | 130,9            | 114,1                               | 142,0           | 122,1                              | 109,9          | 116,9            | 101,5                               | 122,5           | 107,6                              |
| Oktober       | 113,1          | 106,5            | 112,0                               | 102,3           | 124,3                              | 99,8           | 95,1             | 99,6                                | 88,3            | 109,5                              |
| November      | 93,0           | 96,6             | 93,5                                | 85,2            | 95,0                               | 81,8           | 85,9             | 82,8                                | 73,4            | 83,5                               |
| Dezember      | 90,2           | 101,3            | 93,2                                | 73,7            | 90,5                               | 79,5           | 90,1             | 82,6                                | 63,5            | 79,5                               |
| 2011 Januar   | 76,1           | 77,0             | 87,0                                | 53,5            | 77,0                               | 67,1           | 68,5             | 77,1                                | 46,1            | 67,7                               |
| Februar       | 94,4           | 97,9             | 105,0                               | 71,6            | 94,3                               | 82,3           | 86,3             | 91,9                                | 61,2            | 81,9                               |
| März          | 137,0          | 144,1            | 131,6                               | 126,8           | 144,9                              | 119,3          | 127,0            | 115,2                               | 108,4           | 125,9                              |
| April         | 120,7          | 134,6            | 107,7                               | 137,3           | 117,2                              | 105,0          | 118,6            | 94,3                                | 117,4           | 101,8                              |
| Mai           | 133,5          | 152,3            | 134,8                               | 138,5           | 118,4                              | 115,2          | 132,9            | 117,1                               | 117,0           | 102,0                              |
| Juni          | 133,2          | 127,7            | 139,1                               | 134,7           | 128,9                              | 114,9          | 111,4            | 120,9                               | 113,8           | 111,0                              |
| Juli          | 133,9          | 132,2            | 116,4                               | 144,8           | 147,4                              | 115,4          | 115,4            | 101,1                               | 122,3           | 127,0                              |
| August        | 125,7          | 131,3            | 124,9                               | 135,0           | 117,8                              | 107,7          | 113,9            | 107,9                               | 112,9           | 100,7                              |
| September     | 129,4          | 128,7            | 129,1                               | 144,4           | 121,1                              | 110,7          | 111,6            | 111,5                               | 120,7           | 103,5                              |
| Oktober       | 109,4          | 124,3            | 116,2                               | 96,9            | 101,0                              | 93,8           | 107,8            | 100,3                               | 81,0            | 86,3                               |
| November      | 107,3          | 123,7            | 111,4                               | 82,9            | 108,0                              | 92,0           | 107,1            | 96,0                                | 69,1            | 92,5                               |
| Dezember      | 105,8          | 127,7            | 107,5                               | 76,8            | 108,7                              | 90,7           | 110,6            | 92,7                                | 64,0            | 93,1                               |
| 2012 Januar   | 90,2           | 103,8            | 94,6                                | 51,5            | 100,8                              | 77,4           | 89,9             | 81,6                                | 42,9            | 86,4                               |

\*) Wertindex: Angaben in jeweiligen Preisen. Volumenindex: Preisbereinigte Angaben.







Bauberichterstattung

1 Bauhauptgewerbe

1.8 Index des Auftragseingangs

2005 = 100

Originalwert

Deutschland

| Lfd.<br>Nr. | Art der Bauten und Auftraggeber | Januar<br>2012 | Veränderung<br>in %<br>Januar 2012<br>gegen |              | Dez.<br>2011 | Veränderung<br>in %<br>Dezember 2011<br>gegen |              | Kumuliert                               |  | 2-Monats-<br>durchschnitt             |  |
|-------------|---------------------------------|----------------|---|--------------|--------------|---|--------------|---|--|---------------------------------------|--|
|             |                                 |                | Januar<br>2011                              | Dez.<br>2011 |              | Dez.<br>2010                                  | Nov.<br>2011 | Januar<br>2012<br>bis<br>Januar<br>2012 | Ver-<br>änderung<br>in %<br>gegen<br>Vorjahr | Januar<br>2012<br>und<br>Dez.<br>2011 | Ver-<br>änderung<br>in %<br>gegen<br>Vorjahr |

Wertindex

|    |                                |       |      |       |       |      |      |       |      |       |      |
|----|--------------------------------|-------|------|-------|-------|------|------|-------|------|-------|------|
| 01 | Bauhauptgewerbe                | 90,2  | 18,5 | -14,7 | 105,8 | 17,3 | -1,4 | 90,2  | 18,5 | 98,0  | 17,8 |
| 02 | Hochbau                        | 97,7  | 16,9 | -14,6 | 114,4 | 19,2 | -1,0 | 97,7  | 16,9 | 106,1 | 18,2 |
| 03 | Wohnungsbau                    | 103,8 | 34,8 | -18,7 | 127,7 | 26,1 | 3,2  | 103,8 | 34,8 | 115,8 | 29,8 |
| 04 | Hochbau ohne Wohnungsbau       | 94,6  | 8,7  | -12,0 | 107,5 | 15,3 | -3,5 | 94,6  | 8,7  | 101,1 | 12,2 |
| 05 | Gewerblicher Hochbau           | 97,6  | 5,2  | -10,8 | 109,4 | 18,5 | -4,0 | 97,6  | 5,2  | 103,5 | 11,8 |
| 06 | Öffentlicher Hochbau           | 84,6  | 24,8 | -16,5 | 101,3 | 5,0  | -1,7 | 84,6  | 24,8 | 93,0  | 13,1 |
| 07 | Tiefbau                        | 82,4  | 20,8 | -14,9 | 96,8  | 15,0 | -1,9 | 82,4  | 20,8 | 89,6  | 17,6 |
| 08 | Straßenbau                     | 51,5  | -3,7 | -32,9 | 76,8  | 4,2  | -7,4 | 51,5  | -3,7 | 64,2  | 0,9  |
| 09 | Tiefbau ohne Straßenbau        | 100,8 | 30,9 | -7,3  | 108,7 | 20,1 | 0,6  | 100,8 | 30,9 | 104,8 | 25,1 |
| 10 | Gewerblicher Tiefbau           | 115,9 | 24,5 | -12,0 | 131,7 | 32,0 | 4,3  | 115,9 | 24,5 | 123,8 | 28,3 |
| 11 | Sonstiger öffentlicher Tiefbau | 85,3  | 41,2 | 0,2   | 85,1  | 5,1  | -4,6 | 85,3  | 41,2 | 85,2  | 20,5 |

Volumenindex

|    |                          |      |      |       |       |      |      |      |      |       |      |
|----|--------------------------|------|------|-------|-------|------|------|------|------|-------|------|
| 12 | Bauhauptgewerbe          | 77,4 | 15,4 | -14,7 | 90,7  | 14,1 | -1,4 | 77,4 | 15,4 | 84,1  | 14,7 |
| 13 | Hochbau                  | 84,4 | 13,7 | -14,6 | 98,8  | 16,0 | -1,0 | 84,4 | 13,7 | 91,6  | 14,9 |
| 14 | Wohnungsbau              | 89,9 | 31,2 | -18,7 | 110,6 | 22,8 | 3,3  | 89,9 | 31,2 | 100,3 | 26,5 |
| 15 | Hochbau ohne Wohnungsbau | 81,6 | 5,8  | -12,0 | 92,7  | 12,2 | -3,4 | 81,6 | 5,8  | 87,2  | 9,1  |
| 16 | Tiefbau                  | 70,2 | 17,8 | -14,6 | 82,2  | 11,8 | -1,9 | 70,2 | 17,8 | 76,2  | 14,4 |
| 17 | Straßenbau               | 42,9 | -6,9 | -33,0 | 64,0  | 0,8  | -7,4 | 42,9 | -6,9 | 53,5  | -2,4 |
| 18 | Tiefbau ohne Straßenbau  | 86,4 | 27,6 | -7,2  | 93,1  | 17,1 | 0,6  | 86,4 | 27,6 | 89,8  | 22,0 |



Bauberichterstattung

1 Bauhauptgewerbe

1.8 Index des Auftragseingangs

2005 = 100

Originalwert

Deutschland

| Januar<br>2011 | Ver-<br>ände-<br>rung<br>in %<br>gegen<br>Januar<br>2010 | 4. Vj<br>2010 | 3. Vj<br>2011 | 4. Vj<br>2011 | Veränderung<br>in %<br>4. Vj 2011<br>gegen |               | 2. Hj<br>2010 | 1. Hj<br>2011 | 2. Hj<br>2011 | Veränderung<br>in %<br>2. Hj 2011<br>gegen |               | 2010 | 2011 | Ver-<br>ände-<br>rung<br>in %<br>gegen<br>2010 | Lfd.<br>Nr. |
|----------------|--|---------------|---------------|---------------|--|---------------|---------------|---------------|---------------|--|---------------|------|------|--|-------------|
|                |  |               |               |               | 4. Vj<br>2010                              | 3. Vj<br>2011 |               |               |               | 2. Hj<br>2010                              | 1. Hj<br>2011 |      |      |  |             |

Wertindex

|      |       |       |       |       |      |       |       |       |       |      |      |       |       |      |    |
|------|-------|-------|-------|-------|------|-------|-------|-------|-------|------|------|-------|-------|------|----|
| 76,1 | 10,3  | 98,8  | 129,7 | 107,5 | 8,8  | -17,1 | 110,3 | 115,8 | 118,6 | 7,5  | 2,4  | 109,2 | 117,2 | 7,3  | 01 |
| 83,6 | 23,3  | 100,2 | 125,9 | 116,3 | 16,1 | -7,6  | 109,6 | 119,2 | 121,1 | 10,5 | 1,6  | 106,9 | 120,2 | 12,4 | 02 |
| 77,0 | 39,7  | 101,5 | 130,7 | 125,2 | 23,3 | -4,2  | 110,3 | 122,3 | 128,0 | 16,0 | 4,7  | 103,5 | 125,1 | 20,9 | 03 |
| 87,0 | 16,9  | 99,6  | 123,5 | 111,7 | 12,1 | -9,6  | 109,3 | 117,5 | 117,6 | 7,6  | 0,1  | 108,7 | 117,6 | 8,2  | 04 |
| 92,8 | 28,4  | 98,9  | 125,4 | 115,7 | 17,0 | -7,7  | 107,5 | 119,6 | 120,5 | 12,1 | 0,8  | 105,6 | 120,1 | 13,7 | 05 |
| 67,8 | -16,7 | 101,8 | 117,2 | 98,5  | -3,2 | -16,0 | 115,5 | 110,6 | 107,9 | -6,6 | -2,4 | 119,0 | 109,3 | -8,2 | 06 |
| 68,2 | -2,8  | 97,2  | 133,5 | 98,3  | 1,1  | -26,4 | 110,9 | 112,3 | 115,9 | 4,5  | 3,2  | 111,6 | 114,1 | 2,2  | 07 |
| 53,5 | -8,2  | 87,1  | 141,4 | 85,5  | -1,8 | -39,5 | 113,6 | 110,4 | 113,5 | -0,1 | 2,8  | 112,9 | 111,9 | -0,9 | 08 |
| 77,0 | -0,4  | 103,3 | 128,8 | 105,9 | 2,5  | -17,8 | 109,2 | 113,5 | 117,3 | 7,4  | 3,3  | 110,8 | 115,4 | 4,2  | 09 |
| 93,1 | 14,1  | 117,6 | 144,0 | 127,1 | 8,1  | -11,7 | 122,5 | 134,4 | 135,6 | 10,7 | 0,9  | 120,6 | 135,0 | 11,9 | 10 |
| 60,4 | -17,1 | 88,6  | 113,1 | 84,1  | -5,1 | -25,6 | 95,6  | 91,9  | 98,6  | 3,1  | 7,3  | 100,8 | 95,3  | -5,5 | 11 |

Volumenindex

|      |      |      |       |       |      |       |      |       |       |      |      |      |       |      |    |
|------|------|------|-------|-------|------|-------|------|-------|-------|------|------|------|-------|------|----|
| 67,1 | 8,6  | 87,0 | 111,3 | 92,2  | 6,0  | -17,2 | 97,3 | 100,6 | 101,7 | 4,5  | 1,1  | 96,9 | 101,2 | 4,4  | 12 |
| 74,2 | 21,2 | 89,1 | 109,2 | 100,5 | 12,8 | -8,0  | 97,6 | 104,4 | 104,8 | 7,4  | 0,4  | 95,7 | 104,6 | 9,3  | 13 |
| 68,5 | 37,3 | 90,4 | 113,6 | 108,5 | 20,0 | -4,5  | 98,4 | 107,5 | 111,1 | 12,9 | 3,3  | 92,8 | 109,3 | 17,8 | 14 |
| 77,1 | 14,9 | 88,3 | 106,8 | 96,3  | 9,1  | -9,8  | 97,2 | 102,8 | 101,6 | 4,5  | -1,2 | 97,2 | 102,2 | 5,1  | 15 |
| 59,6 | -4,5 | 84,9 | 113,4 | 83,4  | -1,8 | -26,5 | 96,9 | 96,7  | 98,4  | 1,5  | 1,8  | 98,2 | 97,6  | -0,6 | 16 |
| 46,1 | -9,1 | 75,1 | 118,6 | 71,4  | -4,9 | -39,8 | 98,1 | 94,0  | 95,0  | -3,2 | 1,1  | 97,6 | 94,5  | -3,2 | 17 |
| 67,7 | -2,3 | 90,8 | 110,4 | 90,6  | -0,2 | -17,9 | 96,3 | 98,4  | 100,5 | 4,4  | 2,1  | 98,5 | 99,5  | 1,0  | 18 |



Bauberichterstattung

1 Bauhauptgewerbe

1.9 Index des Auftragseingangs

2005 = 100

Zeitreihenanalyse - Berliner Verfahren (BV 4)

Deutschland

| Art der Bauten und Auftraggeber | Originalwert                  |   | Kalender- und<br>Saisonbereinigter<br>Wert |  | Glatte<br>Komponente |  |
|---------------------------------|-------------------------------|---|--|--|----------------------|--|
|                                 | Berliner Verfahren, Version 4 |   |  |  |                      |  |
|                                 | Januar<br>2012                | Veränderung<br>gegenüber<br>Vorjahres-<br>monat<br>in % | Januar<br>2012                             | Veränderung<br>gegenüber<br>Vormonat<br><br>in % | Januar<br>2012       | Veränderung<br>gegenüber<br>Vormonat<br><br>in % |

Wertindex

|                                |       |      |       |      |       |      |
|--------------------------------|-------|------|-------|------|-------|------|
| Bauhauptgewerbe                | 90,2  | 18,5 | 124,0 | -0,6 | 123,4 | 0,7  |
| Hochbau                        | 97,7  | 16,9 | 126,2 | -1,7 | 127,6 | 0,8  |
| Wohnungsbau                    | 103,8 | 34,8 | 140,1 | 1,0  | 137,9 | 1,2  |
| Hochbau ohne Wohnungsbau       | 94,6  | 8,7  | 118,8 | -3,4 | 122,1 | 0,5  |
| Gewerblicher Hochbau           | 97,6  | 5,2  | 119,1 | -5,4 | 124,8 | 0,5  |
| Öffentlicher Hochbau           | 84,6  | 24,8 | 121,0 | 7,2  | 114,4 | 0,9  |
| Tiefbau                        | 82,4  | 20,8 | 121,9 | 0,8  | 119,1 | 0,7  |
| Straßenbau                     | 51,5  | -3,7 | 108,0 | -3,8 | 109,8 | -0,5 |
| Tiefbau ohne Straßenbau        | 100,8 | 30,9 | 129,9 | 3,2  | 124,6 | 1,3  |
| Gewerblicher Tiefbau           | 115,9 | 24,5 | 145,6 | -3,1 | 144,3 | 1,2  |
| Sonstiger öffentlicher Tiefbau | 85,3  | 41,2 | 110,7 | 13,1 | 100,6 | 2,2  |

Volumenindex

|                          |      |      |       |      |       |      |
|--------------------------|------|------|-------|------|-------|------|
| Bauhauptgewerbe          | 77,4 | 15,4 | 106,3 | -0,7 | 105,6 | 0,7  |
| Hochbau                  | 84,4 | 13,7 | 109,0 | -1,8 | 110,0 | 0,7  |
| Wohnungsbau              | 89,9 | 31,2 | 121,5 | 1,0  | 119,3 | 1,1  |
| Hochbau ohne Wohnungsbau | 81,6 | 5,8  | 102,6 | -3,4 | 105,2 | 0,5  |
| Tiefbau                  | 70,2 | 17,8 | 103,7 | 0,7  | 101,0 | 0,6  |
| Straßenbau               | 42,9 | -6,9 | 90,6  | -4,0 | 91,8  | -0,5 |
| Tiefbau ohne Straßenbau  | 86,4 | 27,6 | 111,3 | 3,1  | 106,5 | 1,2  |



Bauberichterstattung

1 Bauhauptgewerbe

1.10 Index des Auftragsbestandes - Langfristige Übersichten \*)

2005 = 100

Deutschland

| Jahr<br>Vierteljahr | Wertindex      |                  |                                     |                 |                                    | Volumenindex   |                  |                                     |                 |                                    |
|---------------------|----------------|------------------|-------------------------------------|-----------------|------------------------------------|----------------|------------------|-------------------------------------|-----------------|------------------------------------|
|                     | ins-<br>gesamt | Wohnungs-<br>bau | Hochbau<br>ohne<br>Wohnungs-<br>bau | Straßen-<br>bau | Tiefbau<br>ohne<br>Straßen-<br>bau | ins-<br>gesamt | Wohnungs-<br>bau | Hochbau<br>ohne<br>Wohnungs-<br>bau | Straßen-<br>bau | Tiefbau<br>ohne<br>Straßen-<br>bau |
| 2002 D              | 121,4          | 120,3            | 126,3                               | 105,0           | 125,1                              | 124,2          | 121,4            | 129,7                               | 105,0           | 129,6                              |
| 2003 D              | 110,8          | 108,8            | 109,9                               | 102,0           | 118,1                              | 113,8          | 110,3            | 113,2                               | 102,3           | 123,0                              |
| 2004 D              | 102,7          | 103,2            | 101,7                               | 97,6            | 106,6                              | 104,0          | 103,4            | 103,1                               | 98,0            | 108,9                              |
| 2005 D              | 100,0          | 100,0            | 100,0                               | 100,0           | 100,0                              | 100,1          | 100,0            | 100,0                               | 100,0           | 100,1                              |
| 2006 D              | 106,2          | 104,8            | 108,1                               | 108,3           | 103,3                              | 103,7          | 102,6            | 105,7                               | 104,5           | 101,2                              |
| 2007 D              | 114,3          | 97,7             | 120,8                               | 113,6           | 114,4                              | 107,0          | 91,6             | 113,0                               | 105,5           | 107,7                              |
| 2008 D              | 124,1          | 88,5             | 132,8                               | 128,5           | 127,9                              | 111,7          | 80,6             | 119,7                               | 114,5           | 115,1                              |
| 2009 D              | 119,8          | 85,7             | 114,6                               | 139,1           | 132,1                              | 106,8          | 77,7             | 103,0                               | 121,2           | 117,8                              |
| 2010 D              | 130,0          | 104,2            | 120,5                               | 142,9           | 147,4                              | 115,2          | 93,3             | 107,7                               | 123,6           | 130,8                              |
| 2011 D              | 131,5          | 128,5            | 121,3                               | 125,2           | 149,9                              | 113,3          | 112,0            | 105,3                               | 105,5           | 129,0                              |
| 2001 4. Vj          | 115,8          | 116,2            | 131,1                               | 87,5            | 112,7                              | 118,4          | 117,1            | 134,5                               | 87,4            | 116,5                              |
| 2002 1. Vj          | 126,7          | 132,1            | 132,9                               | 104,8           | 128,8                              | 129,5          | 133,3            | 136,4                               | 104,6           | 133,3                              |
| 2002 2. Vj          | 126,9          | 130,1            | 129,0                               | 113,1           | 130,7                              | 129,8          | 131,3            | 132,6                               | 112,9           | 135,4                              |
| 2002 3. Vj          | 122,3          | 113,3            | 127,7                               | 109,5           | 127,2                              | 125,1          | 114,3            | 131,1                               | 109,6           | 131,8                              |
| 2002 4. Vj          | 109,5          | 105,5            | 115,4                               | 92,5            | 113,8                              | 112,2          | 106,7            | 118,6                               | 92,9            | 118,0                              |
| 2003 1. Vj          | 116,0          | 110,3            | 114,9                               | 111,1           | 123,1                              | 119,0          | 111,6            | 118,3                               | 111,5           | 128,1                              |
| 2003 2. Vj          | 117,1          | 112,4            | 114,9                               | 111,4           | 125,5                              | 120,1          | 113,9            | 118,2                               | 111,7           | 130,6                              |
| 2003 3. Vj          | 110,7          | 109,0            | 108,0                               | 104,2           | 118,7                              | 113,6          | 110,5            | 111,2                               | 104,5           | 123,6                              |
| 2003 4. Vj          | 99,4           | 103,5            | 101,8                               | 81,1            | 105,2                              | 102,3          | 105,0            | 105,1                               | 81,5            | 109,7                              |
| 2004 1. Vj          | 107,9          | 109,2            | 108,2                               | 99,8            | 111,6                              | 110,8          | 110,5            | 111,5                               | 100,2           | 116,3                              |
| 2004 2. Vj          | 108,4          | 109,5            | 104,4                               | 107,3           | 113,5                              | 109,5          | 109,4            | 105,6                               | 107,9           | 115,6                              |
| 2004 3. Vj          | 103,4          | 104,6            | 100,2                               | 100,7           | 108,5                              | 104,1          | 104,3            | 100,9                               | 101,0           | 110,0                              |
| 2004 4. Vj          | 90,9           | 89,5             | 93,8                                | 82,4            | 92,7                               | 91,4           | 89,4             | 94,3                                | 82,7            | 93,8                               |
| 2005 1. Vj          | 98,8           | 104,2            | 98,3                                | 97,5            | 97,5                               | 99,0           | 104,1            | 98,4                                | 97,8            | 97,8                               |
| 2005 2. Vj          | 103,3          | 104,4            | 102,4                               | 105,0           | 102,8                              | 103,4          | 104,5            | 102,5                               | 105,3           | 102,9                              |
| 2005 3. Vj          | 102,9          | 100,2            | 99,5                                | 108,4           | 105,6                              | 103,0          | 100,3            | 99,5                                | 108,5           | 105,6                              |
| 2005 4. Vj          | 95,0           | 91,2             | 99,8                                | 89,1            | 94,2                               | 94,8           | 91,1             | 99,6                                | 88,5            | 94,0                               |
| 2006 1. Vj          | 107,5          | 106,3            | 110,0                               | 106,1           | 105,7                              | 106,6          | 105,6            | 109,2                               | 104,1           | 105,1                              |
| 2006 2. Vj          | 112,9          | 110,5            | 111,7                               | 122,0           | 110,5                              | 111,0          | 109,0            | 110,0                               | 118,4           | 108,9                              |
| 2006 3. Vj          | 109,2          | 108,6            | 108,1                               | 117,3           | 106,2                              | 105,8          | 105,5            | 104,8                               | 112,2           | 103,3                              |
| 2006 4. Vj          | 95,2           | 93,7             | 102,6                               | 87,7            | 90,8                               | 91,4           | 90,3             | 98,6                                | 83,3            | 87,5                               |
| 2007 1. Vj          | 106,6          | 96,9             | 112,5                               | 101,4           | 106,8                              | 100,9          | 91,8             | 106,5                               | 95,1            | 101,7                              |
| 2007 2. Vj          | 117,6          | 102,9            | 124,0                               | 119,8           | 115,2                              | 110,3          | 96,6             | 116,2                               | 111,5           | 108,7                              |
| 2007 3. Vj          | 119,2          | 100,3            | 125,1                               | 125,0           | 117,5                              | 111,2          | 93,8             | 116,6                               | 115,7           | 110,2                              |
| 2007 4. Vj          | 113,6          | 90,6             | 121,5                               | 108,3           | 118,1                              | 105,5          | 84,3             | 112,8                               | 99,5            | 110,2                              |
| 2008 1. Vj          | 123,8          | 89,5             | 132,7                               | 127,1           | 127,4                              | 113,6          | 82,6             | 121,9                               | 115,1           | 117,4                              |
| 2008 2. Vj          | 131,4          | 93,8             | 140,3                               | 139,4           | 133,8                              | 118,7          | 85,6             | 126,9                               | 125,2           | 120,9                              |
| 2008 3. Vj          | 128,0          | 93,1             | 136,5                               | 136,2           | 129,5                              | 113,5          | 83,8             | 121,2                               | 120,0           | 114,5                              |
| 2008 4. Vj          | 113,1          | 77,6             | 121,8                               | 111,3           | 120,7                              | 100,8          | 70,2             | 108,8                               | 97,5            | 107,6                              |
| 2009 1. Vj          | 119,6          | 80,5             | 117,1                               | 137,7           | 131,5                              | 106,4          | 72,8             | 104,7                               | 120,1           | 117,2                              |
| 2009 2. Vj          | 125,7          | 89,0             | 115,5                               | 159,0           | 137,5                              | 111,9          | 80,8             | 103,9                               | 138,7           | 122,0                              |
| 2009 3. Vj          | 123,3          | 88,6             | 117,2                               | 143,7           | 136,4                              | 109,9          | 80,3             | 105,4                               | 125,0           | 121,7                              |
| 2009 4. Vj          | 110,7          | 84,7             | 108,7                               | 116,0           | 123,0                              | 99,0           | 76,7             | 98,0                                | 100,8           | 110,2                              |
| 2010 1. Vj          | 130,8          | 100,3            | 119,4                               | 144,8           | 152,4                              | 117,2          | 90,9             | 107,9                               | 125,8           | 137,2                              |
| 2010 2. Vj          | 136,7          | 103,2            | 127,2                               | 155,6           | 154,5                              | 121,1          | 92,5             | 113,6                               | 134,6           | 137,1                              |
| 2010 3. Vj          | 131,6          | 105,4            | 122,2                               | 147,5           | 147,4                              | 116,0          | 94,1             | 108,7                               | 127,3           | 129,9                              |
| 2010 4. Vj          | 120,8          | 107,7            | 113,3                               | 123,8           | 135,4                              | 106,3          | 95,8             | 100,4                               | 106,7           | 119,0                              |
| 2011 1. Vj          | 132,4          | 119,7            | 118,3                               | 133,7           | 156,1                              | 115,2          | 105,5            | 103,6                               | 114,3           | 135,6                              |
| 2011 2. Vj          | 139,9          | 134,5            | 127,4                               | 138,2           | 159,8                              | 120,7          | 117,4            | 110,7                               | 116,7           | 137,6                              |
| 2011 3. Vj          | 135,6          | 132,1            | 124,5                               | 131,1           | 154,2                              | 116,1          | 114,6            | 107,5                               | 109,6           | 131,8                              |
| 2011 4. Vj          | 118,2          | 127,8            | 115,1                               | 97,7            | 129,6                              | 101,3          | 110,6            | 99,2                                | 81,4            | 111,1                              |

\*) Wertindex: Angaben in jeweiligen Preisen. Volumenindex: Preisbereinigte Angaben.

Statistisches Bundesamt, Ausgewählte Zahlen Bau, 01/2012



Bauberichterstattung

1 Bauhauptgewerbe

1.11 Index des Auftragsbestandes

2005 = 100

Originalwert

Deutschland

| Lfd.<br>Nr. | Art der Bauten und Auftraggeber | 4. Vj<br>2011 | Veränderung<br>in %<br>4. Vj 2011<br>gegen |               | 3. Vj<br>2011 | Veränderung<br>in %<br>3. Vj 2011<br>gegen |               | Kumuliert                             |  | 2. Vj<br>2011 | Verän<br>in<br>2. Vj<br>ge<br>2. Vj<br>2010 |
|-------------|---------------------------------|---------------|--|---------------|---------------|--|---------------|---------------------------------------|--|---------------|---|
|             |                                 |               | 4. Vj<br>2010                              | 3. Vj<br>2011 |               | 3. Vj<br>2010                              | 2. Vj<br>2011 | 1. Vj<br>2011<br>bis<br>4. Vj<br>2011 | Ver-<br>änderung<br>in %<br>gegen<br>Vorjahr |               |   |

Wertindex

|    |                                |       |       |       |       |       |      |       |       |       |       |
|----|--------------------------------|-------|-------|-------|-------|-------|------|-------|-------|-------|-------|
| 01 | Bauhauptgewerbe                | 118,2 | -2,2  | -12,8 | 135,6 | 3,0   | -3,1 | 131,5 | 1,2   | 139,9 | 2,3   |
| 02 | Hochbau                        | 118,6 | 6,2   | -6,3  | 126,6 | 7,7   | -2,2 | 123,3 | 6,3   | 129,4 | 7,3   |
| 03 | Wohnungsbau                    | 127,8 | 18,7  | -3,3  | 132,1 | 25,3  | -1,8 | 128,5 | 23,3  | 134,5 | 30,3  |
| 04 | Hochbau ohne Wohnungsbau       | 115,1 | 1,6   | -7,6  | 124,5 | 1,9   | -2,3 | 121,3 | 0,7   | 127,4 | 0,2   |
| 05 | Gewerblicher Hochbau           | 119,4 | 6,5   | -7,5  | 129,1 | 7,2   | -1,2 | 124,9 | 5,9   | 130,7 | 4,5   |
| 06 | Öffentlicher Hochbau           | 102,5 | -12,2 | -7,8  | 111,2 | -12,6 | -5,4 | 110,9 | -13,6 | 117,6 | -12,0 |
| 07 | Tiefbau                        | 117,7 | -10,2 | -19,2 | 145,6 | -1,2  | -4,1 | 140,7 | -3,5  | 151,8 | -2,0  |
| 08 | Straßenbau                     | 97,7  | -21,1 | -25,5 | 131,1 | -11,1 | -5,1 | 125,2 | -12,4 | 138,2 | -11,2 |
| 09 | Tiefbau ohne Straßenbau        | 129,6 | -4,3  | -16,0 | 154,2 | 4,6   | -3,5 | 149,9 | 1,7   | 159,8 | 3,4   |
| 10 | Gewerblicher Tiefbau           | 163,5 | 5,3   | -12,6 | 187,0 | 12,1  | -3,3 | 182,4 | 9,1   | 193,3 | 8,2   |
| 11 | Sonstiger öffentlicher Tiefbau | 102,8 | -14,1 | -19,9 | 128,3 | -2,9  | -3,8 | 124,3 | -5,7  | 133,4 | -1,5  |

Volumenindex

|    |                          |       |       |       |       |       |      |       |       |       |       |
|----|--------------------------|-------|-------|-------|-------|-------|------|-------|-------|-------|-------|
| 12 | Bauhauptgewerbe          | 101,3 | -4,7  | -12,7 | 116,1 | 0,1   | -3,8 | 113,3 | -1,6  | 120,7 | -0,3  |
| 13 | Hochbau                  | 102,4 | 3,3   | -6,5  | 109,5 | 4,7   | -2,8 | 107,2 | 3,4   | 112,6 | 4,5   |
| 14 | Wohnungsbau              | 110,6 | 15,4  | -3,5  | 114,6 | 21,8  | -2,4 | 112,0 | 20,0  | 117,4 | 26,9  |
| 15 | Hochbau ohne Wohnungsbau | 99,2  | -1,2  | -7,7  | 107,5 | -1,1  | -2,9 | 105,3 | -2,2  | 110,7 | -2,6  |
| 16 | Tiefbau                  | 100,1 | -12,5 | -19,0 | 123,6 | -4,1  | -4,8 | 120,3 | -6,1  | 129,8 | -4,7  |
| 17 | Straßenbau               | 81,4  | -23,7 | -25,7 | 109,6 | -13,9 | -6,1 | 105,5 | -14,6 | 116,7 | -13,3 |
| 18 | Tiefbau ohne Straßenbau  | 111,1 | -6,6  | -15,7 | 131,8 | 1,5   | -4,2 | 129,0 | -1,4  | 137,6 | 0,4   |



Bauberichterstattung

1 Bauhauptgewerbe

1.11 Index des Auftragsbestandes

2005 = 100

Originalwert

Deutschland

| Veränderung<br>%<br>2011<br>gegen<br>1. Vj<br>2011 | 1. Vj<br>2011 | Veränderung<br>in %<br>1. Vj 2011<br>gegen |               | 4. Vj<br>2010 | Veränderung<br>in %<br>4. Vj 2010<br>gegen |               | 2. Hj<br>2010 | 1. Hj<br>2011 | 2. Hj<br>2011 | Veränderung<br>in %<br>2. Hj 2011<br>gegen |               | 2010 | 2011 | Ver-<br>ände-<br>rung<br>in %<br>gegen<br>2010 | Lfd.<br>Nr. |
|--|---------------|--|---------------|---------------|--|---------------|---------------|---------------|---------------|--|---------------|------|------|--|-------------|
|  |               | 1. Vj<br>2010                              | 4. Vj<br>2010 |               | 4. Vj<br>2009                              | 3. Vj<br>2010 |               |               |               | 2. Hj<br>2010                              | 1. Hj<br>2011 |      |      |  |             |

Wertindex

|      |       |       |      |       |      |       |       |       |       |       |       |       |       |       |    |
|------|-------|-------|------|-------|------|-------|-------|-------|-------|-------|-------|-------|-------|-------|----|
| 5,7  | 132,4 | 1,2   | 9,6  | 120,8 | 9,1  | -8,2  | 126,2 | 136,2 | 126,9 | 0,6   | -6,8  | 130,0 | 131,5 | 1,2   | 01 |
| 9,0  | 118,7 | 4,1   | 6,3  | 111,7 | 9,5  | -4,9  | 114,6 | 124,1 | 122,6 | 7,0   | -1,2  | 116,0 | 123,3 | 6,3   | 02 |
| 12,4 | 119,7 | 19,3  | 11,1 | 107,7 | 27,2 | 2,2   | 106,6 | 127,1 | 130,0 | 22,0  | 2,3   | 104,2 | 128,5 | 23,3  | 03 |
| 7,7  | 118,3 | -0,9  | 4,4  | 113,3 | 4,2  | -7,3  | 117,8 | 122,9 | 119,8 | 1,7   | -2,5  | 120,5 | 121,3 | 0,7   | 04 |
| 8,6  | 120,3 | 5,7   | 7,3  | 112,1 | 7,5  | -6,9  | 116,3 | 125,5 | 124,3 | 6,9   | -1,0  | 117,9 | 124,9 | 5,9   | 05 |
| 4,7  | 112,3 | -17,2 | -3,9 | 116,8 | -4,0 | -8,2  | 122,1 | 115,0 | 106,9 | -12,4 | -7,0  | 128,3 | 110,9 | -13,6 | 06 |
| 2,7  | 147,8 | -1,2  | 12,7 | 131,1 | 8,9  | -11,1 | 139,3 | 149,8 | 131,7 | -5,5  | -12,1 | 145,8 | 140,7 | -3,5  | 07 |
| 3,4  | 133,7 | -7,7  | 8,0  | 123,8 | 6,7  | -16,1 | 135,7 | 136,0 | 114,4 | -15,7 | -15,9 | 142,9 | 125,2 | -12,4 | 08 |
| 2,4  | 156,1 | 2,4   | 15,3 | 135,4 | 10,1 | -8,1  | 141,4 | 158,0 | 141,9 | 0,4   | -10,2 | 147,4 | 149,9 | 1,7   | 09 |
| 4,0  | 185,8 | 10,6  | 19,6 | 155,3 | 12,5 | -6,9  | 161,1 | 189,6 | 175,3 | 8,8   | -7,5  | 167,2 | 182,4 | 9,1   | 10 |
| 0,5  | 132,7 | -5,2  | 10,9 | 119,7 | 7,6  | -9,4  | 125,9 | 133,1 | 115,6 | -8,2  | -13,1 | 131,8 | 124,3 | -5,7  | 11 |

Volumenindex

|      |       |      |      |       |      |       |       |       |       |       |       |       |       |       |    |
|------|-------|------|------|-------|------|-------|-------|-------|-------|-------|-------|-------|-------|-------|----|
| 4,8  | 115,2 | -1,7 | 8,4  | 106,3 | 7,4  | -8,4  | 111,2 | 118,0 | 108,7 | -2,2  | -7,9  | 115,2 | 113,3 | -1,6  | 12 |
| 8,2  | 104,1 | 0,9  | 5,0  | 99,1  | 7,6  | -5,3  | 101,9 | 108,4 | 106,0 | 4,0   | -2,2  | 103,7 | 107,2 | 3,4   | 13 |
| 11,3 | 105,5 | 16,1 | 10,1 | 95,8  | 24,9 | 1,8   | 95,0  | 111,5 | 112,6 | 18,5  | 1,0   | 93,3  | 112,0 | 20,0  | 14 |
| 6,9  | 103,6 | -4,0 | 3,2  | 100,4 | 2,4  | -7,6  | 104,6 | 107,2 | 103,4 | -1,1  | -3,5  | 107,7 | 105,3 | -2,2  | 15 |
| 1,6  | 127,7 | -4,0 | 11,6 | 114,4 | 7,2  | -11,2 | 121,7 | 128,8 | 111,9 | -8,1  | -13,1 | 128,1 | 120,3 | -6,1  | 16 |
| 2,1  | 114,3 | -9,1 | 7,1  | 106,7 | 5,9  | -16,2 | 117,0 | 115,5 | 95,5  | -18,4 | -17,3 | 123,6 | 105,5 | -14,6 | 17 |
| 1,5  | 135,6 | -1,2 | 13,9 | 119,0 | 8,0  | -8,4  | 124,5 | 136,6 | 121,5 | -2,4  | -11,1 | 130,8 | 129,0 | -1,4  | 18 |



Bauberichterstattung

1 Bauhauptgewerbe

1.12 Index des Auftragsbestands

2005 = 100

Zeitreihenanalyse - Berliner Verfahren (BV 4)

Deutschland

| Art der Bauten und Auftraggeber | Originalwert  |   | Kalender- und<br>Saisonbereinigter<br>Wert |   | Glatte<br>Komponente |   |
|---------------------------------|---------------|---|--|---|----------------------|---|
|                                 | 4. Vj<br>2011 | Veränderung<br>gegenüber<br>Vorjahres-Vj.<br>in % | 4. Vj<br>2011                              | Veränderung<br>gegenüber<br>Vor-Vj.<br>in % | 4. Vj<br>2011        | Veränderung<br>gegenüber<br>Vor-Vj.<br>in % |

Wertindex

|                                |       |       |       |      |       |      |
|--------------------------------|-------|-------|-------|------|-------|------|
| Bauhauptgewerbe                | 118,2 | -2,2  | 130,0 | -2,3 | 131,3 | -0,4 |
| Hochbau                        | 118,6 | 6,2   | 125,7 | 0,6  | 126,3 | 1,4  |
| Wohnungsbau                    | 127,8 | 18,7  | 134,4 | 1,8  | 136,2 | 2,9  |
| Hochbau ohne Wohnungsbau       | 115,1 | 1,6   | 122,4 | 0,2  | 122,5 | 0,8  |
| Gewerblicher Hochbau           | 119,4 | 6,5   | 127,4 | 0,7  | 127,9 | 1,7  |
| Öffentlicher Hochbau           | 102,5 | -12,2 | 107,6 | -1,7 | 106,8 | -1,7 |
| Tiefbau                        | 117,7 | -10,2 | 134,7 | -5,4 | 136,8 | -2,3 |
| Straßenbau                     | 97,7  | -21,1 | 116,0 | -7,1 | 116,7 | -4,5 |
| Tiefbau ohne Straßenbau        | 129,6 | -4,3  | 145,1 | -4,5 | 148,1 | -1,5 |
| Gewerblicher Tiefbau           | 163,5 | 5,3   | 182,5 | -2,0 | 185,6 | 0,5  |
| Sonstiger öffentlicher Tiefbau | 102,8 | -14,1 | 116,4 | -7,5 | 119,2 | -3,6 |

Volumenindex

|                          |       |       |       |      |       |      |
|--------------------------|-------|-------|-------|------|-------|------|
| Bauhauptgewerbe          | 101,3 | -4,7  | 111,3 | -2,6 | 112,2 | -0,8 |
| Hochbau                  | 102,4 | 3,3   | 108,5 | 0,4  | 108,9 | 1,0  |
| Wohnungsbau              | 110,6 | 15,4  | 116,3 | 1,4  | 117,8 | 2,4  |
| Hochbau ohne Wohnungsbau | 99,2  | -1,2  | 105,4 | -0,2 | 105,4 | 0,5  |
| Tiefbau                  | 100,1 | -12,5 | 114,5 | -5,5 | 116,0 | -2,6 |
| Straßenbau               | 81,4  | -23,7 | 96,8  | -7,4 | 97,1  | -5,3 |
| Tiefbau ohne Straßenbau  | 111,1 | -6,6  | 124,8 | -4,7 | 127,1 | -1,5 |



Bauberichterstattung

2 Bauhauptgewerbe gegliedert nach Wirtschaftszweigen

2.1 Betriebe, tätige Personen und Umsatz für Januar bis Dezember 2011 im Bauhauptgewerbe

- Betriebe von Unternehmen mit 20 tätigen Personen und mehr -

DEUTSCHLAND

| WZ.-<br>Nr.                         | Wirtschaftszweig   | Betriebe | Tätige Personen |                           | Geleistete<br>Arbeits-<br>stunden | Entgelte | Gesamt-<br>umsatz | darunter<br>baugewerbl.<br>Umsatz |
|-------------------------------------|--|----------|-----------------|---------------------------|-----------------------------------|----------|-------------------|-----------------------------------|
|                                     |  |          | insgesamt       | darunter<br>im Baugewerbe |                                   |          |                   |                                   |
|                                     |  |          | Anzahl          |                           | 1000 Std.                         |          | Mill. EUR         |                                   |
| 41.2/42.1<br>42.2/42.9<br>43.1/43.9 | Bauhauptgewerbe<br>insgesamt                               | 7 275    | 392 229         | 389 202                   | 479 941                           | 12 876,6 | 60 968,5          | 60 047,2                          |
| 41.2                                | Bau von Gebäuden   | 2 680    | 139 540         | 138 783                   | 160 022                           | 4 604,1  | 24 744,8          | 24 497,5                          |
| 41.20.1                             | Bau von Gebäuden<br>(ohne Fertigteilbau)                   | 2 619    | 133 847         | 133 194                   | 154 683                           | 4 400,3  | 23 341,3          | 23 132,8                          |
| 41.20.2                             | Errichtung von<br>Fertigteilbauten                         | 61       | 5 693           | 5 589                     | 5 325                             | 203,8    | 1 403,4           | 1 364,6                           |
| 42                                  | Tiefbau  | 2 336    | 155 589         | 154 544                   | 196 640                           | 5 208,4  | 22 895,7          | 22 490,9                          |
| 42.1                                | Bau von Straßen und<br>Bahnverkehrsstrecken                | 1 109    | 84 112          | 83 589                    | 105 326                           | 2 844,0  | 13 525,2          | 13 283,4                          |
| 42.11                               | Bau von Straßen  | 910      | 62 855          | 62 429                    | 79 910                            | 2 088,7  | 10 127,0          | 9 905,4                           |
| 42.12                               | Bau von Bahn-<br>verkehrsstrecken                          | 130      | 14 538          | 14 485                    | 17 825                            | 503,3    | 2 081,7           | 2 066,9                           |
| 42.13                               | Brücken-<br>und Tunnelbau                                  | 68       | 6 718           | 6 675                     | 7 597                             | 252,0    | 1 316,6           | 1 311,2                           |
| 42.2                                | Leitungstiefbau<br>und Kläranlagenbau                      | 902      | 51 480          | 51 015                    | 66 239                            | 1 689,8  | 6 152,5           | 6 022,4                           |
| 42.21                               | Rohrleitungstiefbau,<br>Brunnenbau und<br>Kläranlagenbau   | 745      | 42 932          | 42 632                    | 54 552                            | 1 406,6  | 5 178,1           | 5 065,5                           |
| 42.22                               | Kabelnetzleitungs-<br>tiefbau                              | 157      | 8 548           | 8 383                     | 11 690                            | 283,2    | 974,4             | 956,8                             |
| 42.9                                | Sonstiger Tiefbau  | 325      | 19 997          | 19 940                    | 25 066                            | 674,7    | 3 218,0           | 3 185,1                           |
| 42.91                               | Wasserbau  | 20       | 1 476           | 1 476                     | 1 838                             | 53,4     | 198,5             | 197,7                             |
| 42.99                               | Sonstiger Tiefbau,<br>a.n.g.                               | 304      | 18 522          | 18 464                    | 23 235                            | 621,3    | 3 019,5           | 2 987,4                           |
| 43.1                                | Abbrucharbeiten<br>und vorbereitende<br>Baustellenarbeiten | 275      | 13 729          | 13 273                    | 18 710                            | 445,8    | 1 787,9           | 1 685,1                           |
| 43.11                               | Abbrucharbeiten  | 100      | 4 067           | 3 982                     | 5 916                             | 127,6    | 613,5             | 571,9                             |
| 43.12                               | Vorbereitende<br>Baustellenarbeiten                        | 166      | 8 989           | 8 620                     | 12 037                            | 295,8    | 1 118,3           | 1 058,1                           |
| 43.13                               | Test- und<br>Suchbohrung                                   | 10       | 673             | 671                       | 764                               | 22,3     | 56,0              | 55,1                              |
| 43.9                                | Sonstige spezialisierte<br>Bautätigkeiten                  | 1 984    | 83 371          | 82 602                    | 104 572                           | 2 618,3  | 11 540,1          | 11 373,7                          |
| 43.91                               | Dachdeckerei<br>und Zimmerei                               | 980      | 30 934          | 30 704                    | 38 480                            | 895,4    | 3 932,8           | 3 903,8                           |
| 43.91.1                             | Dachdeckerei<br>und Bauspenglerei                          | 660      | 20 438          | 20 302                    | 25 904                            | 600,3    | 2 584,3           | 2 570,3                           |
| 43.91.2                             | Zimmerei und<br>Ingenieurholzbau                           | 320      | 10 496          | 10 402                    | 12 571                            | 295,2    | 1 348,5           | 1 333,5                           |
| 43.99                               | Sonstige spezialisierte<br>Bautätigkeiten,<br>a.n.g.       | 1 005    | 52 437          | 51 898                    | 66 095                            | 1 722,9  | 7 607,4           | 7 469,9                           |
| 43.99.1                             | Gerüstbau  | 228      | 9 809           | 9 664                     | 12 930                            | 278,9    | 986,5             | 971,3                             |
| 43.99.2                             | Schornstein-,<br>Feuerungs- und<br>Industrieofenbau        | 49       | 3 009           | 2 964                     | 3 728                             | 130,1    | 397,8             | 374,9                             |
| 43.99.9                             | Baugewerbe, a.n.g.   | 728      | 39 619          | 39 270                    | 49 439                            | 1 313,9  | 6 223,1           | 6 123,7                           |



Bauberichterstattung

2 Bauhauptgewerbe gegliedert nach Wirtschaftszweigen

2.2 Betriebe, tätige Personen und Umsatz für den Monat Januar 2012 im Bauhauptgewerbe

- Betriebe von Unternehmen mit 20 tätigen Personen und mehr -

DEUTSCHLAND

| WZ.-<br>Nr.                         | Wirtschaftszweig   | Betriebe | Tätige Personen |                           | Geleistete<br>Arbeits-<br>stunden | Entgelte | Gesamt-<br>umsatz | darunter<br>baugewerbl.<br>Umsatz |
|-------------------------------------|--|----------|-----------------|---------------------------|-----------------------------------|----------|-------------------|-----------------------------------|
|                                     |  |          | insgesamt       | darunter<br>im Baugewerbe |                                   |          |                   |                                   |
|                                     |  |          | Anzahl          |                           | 1000 Std.                         |          | Mill. EUR         |                                   |
| 41.2/42.1<br>42.2/42.9<br>43.1/43.9 | Bauhauptgewerbe<br>insgesamt                               | 7 494    | 385 688         | 382 654                   | 26 383                            | 960,7    | 2 845,8           | 2 796,5                           |
| 41.2                                | Bau von Gebäuden   | 2 773    | 138 124         | 137 343                   | 9 464                             | 348,6    | 1 278,4           | 1 269,5                           |
| 41.20.1                             | Bau von Gebäuden<br>(ohne Fertigteilbau)                   | 2 710    | 132 463         | 131 785                   | 9 096                             | 332,6    | 1 217,7           | 1 209,6                           |
| 41.20.2                             | Errichtung von<br>Fertigteilbauten                         | 63       | 5 661           | 5 558                     | 372                               | 16,0     | 60,7              | 59,9                              |
| 42                                  | Tiefbau  | 2 386    | 150 762         | 149 754                   | 9 063                             | 374,4    | 894,3             | 868,9                             |
| 42.1                                | Bau von Straßen und<br>Bahnverkehrsstrecken                | 1 129    | 80 459          | 79 982                    | 4 372                             | 195,7    | 457,0             | 443,4                             |
| 42.11                               | Bau von Straßen  | 923      | 60 023          | 59 619                    | 2 911                             | 139,6    | 293,6             | 281,3                             |
| 42.12                               | Bau von Bahn-<br>verkehrsstrecken                          | 132      | 13 832          | 13 788                    | 983                               | 36,5     | 102,3             | 101,5                             |
| 42.13                               | Brücken-<br>und Tunnelbau                                  | 74       | 6 604           | 6 575                     | 480                               | 19,6     | 61,1              | 60,7                              |
| 42.2                                | Leitungstiefbau<br>und Kläranlagenbau                      | 913      | 50 763          | 50 293                    | 3 384                             | 130,2    | 290,2             | 278,9                             |
| 42.21                               | Rohrleitungstiefbau,<br>Brunnenbau und<br>Kläranlagenbau   | 745      | 41 922          | 41 618                    | 2 712                             | 107,5    | 251,6             | 240,9                             |
| 42.22                               | Kabelnetzleitungs-<br>tiefbau                              | 168      | 8 841           | 8 675                     | 674                               | 22,7     | 38,7              | 38,0                              |
| 42.9                                | Sonstiger Tiefbau  | 344      | 19 540          | 19 479                    | 1 309                             | 48,4     | 147,1             | 146,6                             |
| 42.91                               | Wasserbau  | 16       | 689             | 689                       | 64                                | 2,0      | 8,0               | 8,0                               |
| 42.99                               | Sonstiger Tiefbau,<br>a.n.g.                               | 328      | 18 851          | 18 790                    | 1 245                             | 46,4     | 139,0             | 138,6                             |
| 43.1                                | Abbrucharbeiten<br>und vorbereitende<br>Baustellenarbeiten | 281      | 13 509          | 13 054                    | 1 259                             | 34,1     | 100,9             | 94,3                              |
| 43.11                               | Abbrucharbeiten  | 102      | 4 111           | 4 005                     | 444                               | 10,4     | 40,9              | 38,0                              |
| 43.12                               | Vorbereitende<br>Baustellenarbeiten                        | 169      | 8 648           | 8 310                     | 755                               | 21,7     | 55,9              | 52,4                              |
| 43.13                               | Test- und<br>Suchbohrung                                   | 10       | 750             | 739                       | 60                                | 2,1      | 4,0               | 3,8                               |
| 43.9                                | Sonstige spezialisierte<br>Bautätigkeiten                  | 2 054    | 83 293          | 82 503                    | 6 600                             | 203,7    | 572,3             | 563,9                             |
| 43.91                               | Dachdeckerei<br>und Zimmerei                               | 1 029    | 31 476          | 31 264                    | 2 414                             | 72,6     | 192,4             | 190,7                             |
| 43.91.1                             | Dachdeckerei<br>und Bauspenglerei                          | 686      | 20 624          | 20 497                    | 1 595                             | 47,8     | 119,5             | 118,7                             |
| 43.91.2                             | Zimmerei und<br>Ingenieurholzbau                           | 343      | 10 852          | 10 767                    | 818                               | 24,8     | 72,9              | 72,1                              |
| 43.99                               | Sonstige spezialisierte<br>Bautätigkeiten,<br>a.n.g.       | 1 025    | 51 817          | 51 239                    | 4 186                             | 131,1    | 379,9             | 373,2                             |
| 43.99.1                             | Gerüstbau  | 243      | 10 130          | 9 985                     | 981                               | 23,3     | 65,6              | 64,3                              |
| 43.99.2                             | Schornstein-,<br>Feuerungs- und<br>Industrieofenbau        | 48       | 2 961           | 2 915                     | 274                               | 9,7      | 19,4              | 18,1                              |
| 43.99.9                             | Baugewerbe, a.n.g.   | 734      | 38 726          | 38 339                    | 2 932                             | 98,1     | 294,8             | 290,8                             |



Bauberichterstattung  
2 Bauhauptgewerbe  
2.3 Beschäftigung und Umsatz  
- Betriebe von Unternehmen mit 20 tätigen Personen und mehr -  
DEUTSCHLAND

| Zeitraum                                     |                 | Betriebe | Tätige Personen |                           | Geleistete<br>Arbeits-<br>stunden | Entgelte | Gesamt-<br>umsatz | darunter<br>baugewerbl.<br>Umsatz |
|--|-----------------|----------|-----------------|---------------------------|-----------------------------------|----------|-------------------|-----------------------------------|
|  |                 |          | insgesamt       | darunter<br>im Baugewerbe |                                   |          |                   |                                   |
|  |                 |          |                 |                           |                                   |          |                   |                                   |
| 2010   | Januar-Dezember | 7 073    | 380 886         | 377 751                   | 436 578                           | 11 978,1 | 54 256,3          | 53 447,5                          |
| 2011   | Januar-Dezember | 7 275    | 392 229         | 389 202                   | 479 941                           | 12 876,6 | 60 968,5          | 60 047,2                          |
| 2010   | Januar          | 7 070    | 364 958         | 361 926                   | 15 910                            | 778,1    | 1 901,9           | 1 872,1                           |
|  | Februar         | 7 059    | 361 615         | 358 626                   | 18 488                            | 719,5    | 2 048,0           | 2 012,8                           |
|  | März            | 7 042    | 368 399         | 365 408                   | 36 091                            | 895,5    | 3 455,2           | 3 397,4                           |
|  | April           | 7 028    | 376 627         | 373 282                   | 41 089                            | 1 044,6  | 4 252,1           | 4 182,4                           |
|  | Mai             | 7 015    | 379 410         | 376 057                   | 38 984                            | 1 010,0  | 4 522,8           | 4 455,6                           |
|  | Juni            | 6 985    | 381 286         | 378 220                   | 43 852                            | 1 069,8  | 5 210,5           | 5 128,8                           |
|  | Juli            | 6 969    | 382 200         | 379 190                   | 43 369                            | 1 066,3  | 5 329,3           | 5 249,3                           |
|  | August          | 6 949    | 386 238         | 383 019                   | 41 159                            | 1 050,6  | 5 161,6           | 5 089,8                           |
|  | September       | 6 924    | 387 098         | 384 011                   | 45 222                            | 1 056,5  | 5 568,0           | 5 478,0                           |
|  | Oktober         | 7 283    | 397 961         | 394 772                   | 45 588                            | 1 064,0  | 5 829,7           | 5 746,9                           |
|  | November        | 7 286    | 396 568         | 393 389                   | 44 221                            | 1 254,9  | 5 993,9           | 5 913,5                           |
|  | Dezember        | 7 269    | 388 267         | 385 114                   | 22 605                            | 968,5    | 4 983,2           | 4 920,9                           |
| 2011   | Januar          | 7 245    | 373 615         | 370 540                   | 24 479                            | 851,4    | 2 394,3           | 2 359,0                           |
|  | Februar         | 7 224    | 373 254         | 370 123                   | 28 982                            | 835,4    | 3 040,7           | 2 993,8                           |
|  | März            | 7 216    | 381 771         | 378 789                   | 40 820                            | 993,5    | 4 326,6           | 4 262,8                           |
|  | April           | 7 205    | 387 886         | 384 905                   | 40 814                            | 1 054,4  | 4 571,8           | 4 496,6                           |
|  | Mai             | 7 191    | 390 266         | 387 201                   | 47 019                            | 1 094,6  | 5 516,4           | 5 432,3                           |
|  | Juni            | 7 184    | 392 492         | 389 629                   | 40 721                            | 1 124,2  | 5 178,1           | 5 091,6                           |
|  | Juli            | 7 177    | 393 377         | 390 477                   | 43 418                            | 1 110,8  | 5 526,9           | 5 442,4                           |
|  | August          | 7 172    | 398 882         | 395 859                   | 44 097                            | 1 144,3  | 5 678,5           | 5 599,1                           |
|  | September       | 7 163    | 398 408         | 395 374                   | 46 122                            | 1 112,3  | 5 884,1           | 5 800,9                           |
|  | Oktober         | 7 498    | 408 631         | 405 552                   | 44 164                            | 1 119,0  | 6 021,2           | 5 933,5                           |
|  | November        | 7 519    | 407 975         | 404 866                   | 47 318                            | 1 339,5  | 6 595,8           | 6 505,7                           |
|  | Dezember        | 7 503    | 400 188         | 397 108                   | 31 987                            | 1 097,2  | 6 234,1           | 6 129,4                           |
| 2012   | Januar          | 7 494    | 385 688         | 382 654                   | 26 383                            | 960,7    | 2 845,8           | 2 796,5                           |
| Veränderung gegenüber Vormonat in %          |                 |          |                 |                           |                                   |          |                   |                                   |
| 2010   | Januar          | - 0,2    | - 4,0           | - 4,0                     | - 46,0                            | - 22,6   | - 64,4            | - 64,5                            |
|  | Februar         | - 0,2    | - 0,9           | - 0,9                     | 16,2                              | - 7,5    | 7,7               | 7,5                               |
|  | März            | - 0,2    | 1,9             | 1,9                       | 95,2                              | 24,5     | 68,7              | 68,8                              |
|  | April           | - 0,2    | 2,2             | 2,2                       | 13,8                              | 16,6     | 23,1              | 23,1                              |
|  | Mai             | - 0,2    | 0,7             | 0,7                       | - 5,1                             | - 3,3    | 6,4               | 6,5                               |
|  | Juni            | - 0,4    | 0,5             | 0,6                       | 12,5                              | 5,9      | 15,2              | 15,1                              |
|  | Juli            | - 0,2    | 0,2             | 0,3                       | - 1,1                             | - 0,3    | 2,3               | 2,3                               |
|  | August          | - 0,3    | 1,1             | 1,0                       | - 5,1                             | - 1,5    | - 3,1             | - 3,0                             |
|  | September       | - 0,4    | 0,2             | 0,3                       | 9,9                               | 0,6      | 7,9               | 7,6                               |
|  | Oktober         | 5,2      | 2,8             | 2,8                       | 0,8                               | 0,7      | 4,7               | 4,9                               |
|  | November        | - 0,4    | - 0,4           | - 0,4                     | - 3,0                             | 17,9     | 2,8               | 2,9                               |
|  | Dezember        | - 0,2    | - 2,1           | - 2,1                     | - 48,9                            | - 22,8   | - 16,9            | - 16,8                            |
| 2011   | Januar          | - 0,3    | - 3,8           | - 3,8                     | 8,3                               | - 12,1   | - 52,0            | - 52,1                            |
|  | Februar         | - 0,3    | - 0,1           | - 0,1                     | 18,4                              | - 1,9    | 27,0              | 26,9                              |
|  | März            | - 0,1    | 2,3             | 2,3                       | 40,8                              | 18,9     | 42,3              | 42,4                              |
|  | April           | - 0,2    | 1,6             | 1,6                       |                                   | 6,1      | 5,7               | 5,5                               |
|  | Mai             | - 0,2    | 0,6             | 0,6                       | 15,2                              | 3,8      | 20,7              | 20,8                              |
|  | Juni            | - 0,1    | 0,6             | 0,6                       | - 13,4                            | 2,7      | - 6,1             | - 6,3                             |
|  | Juli            | - 0,1    | 0,2             | 0,2                       | 6,6                               | - 1,2    | 6,7               | 6,9                               |
|  | August          | - 0,1    | 1,4             | 1,4                       | 1,6                               | 3,0      | 2,7               | 2,9                               |
|  | September       | - 0,1    | - 0,1           | - 0,1                     | 4,6                               | - 2,8    | 3,6               | 3,6                               |
|  | Oktober         | 4,7      | 2,6             | 2,6                       | - 4,2                             | 0,6      | 2,3               | 2,3                               |
|  | November        | 0,3      | - 0,2           | - 0,2                     | 7,1                               | 19,7     | 9,5               | 9,6                               |
|  | Dezember        | - 0,2    | - 1,9           | - 1,9                     | - 32,4                            | - 18,1   | - 5,5             | - 5,8                             |
| 2012   | Januar          | - 0,1    | - 3,6           | - 3,6                     | - 17,5                            | - 12,4   | - 54,4            | - 54,4                            |
| Veränderung gegenüber Vorjahreszeitraum in % |                 |          |                 |                           |                                   |          |                   |                                   |
| 2011   | Januar-Dezember | 2,8      | 3,0             | 3,0                       | 9,9                               | 7,5      | 12,4              | 12,3                              |
| 2011   | Januar          | 2,5      | 2,4             | 2,4                       | 53,9                              | 9,4      | 25,9              | 26,0                              |
|  | Februar         | 2,3      | 3,2             | 3,2                       | 56,8                              | 16,1     | 48,5              | 48,7                              |
|  | März            | 2,5      | 3,6             | 3,7                       | 13,1                              | 10,9     | 25,2              | 25,5                              |
|  | April           | 2,5      | 3,0             | 3,1                       | - 0,7                             | 0,9      | 7,5               | 7,5                               |
|  | Mai             | 2,5      | 2,9             | 3,0                       | 20,6                              | 8,4      | 22,0              | 21,9                              |
|  | Juni            | 2,8      | 2,9             | 3,0                       | - 7,1                             | 5,1      | - 0,6             | - 0,7                             |
|  | Juli            | 3,0      | 2,9             | 3,0                       | 0,1                               | 4,2      | 3,7               | 3,7                               |
|  | August          | 3,2      | 3,3             | 3,4                       | 7,1                               | 8,9      | 10,0              | 10,0                              |
|  | September       | 3,5      | 2,9             | 3,0                       | 2,0                               | 5,3      | 5,7               | 5,9                               |
|  | Oktober         | 3,0      | 2,7             | 2,7                       | - 3,1                             | 5,2      | 3,3               | 3,2                               |
|  | November        | 3,2      | 2,9             | 2,9                       | 7,0                               | 6,7      | 10,0              | 10,0                              |
|  | Dezember        | 3,2      | 3,1             | 3,1                       | 41,5                              | 13,3     | 25,1              | 24,6                              |
| 2012   | Januar          | 3,4      | 3,2             | 3,3                       | 7,8                               | 12,8     | 18,9              | 18,5                              |



Bauberichterstattung

2 Ausbaugewerbe

2.4 Beschäftigung und Umsatz für das 1. bis 4. Vierteljahr 2011

- Betriebe mit 20 tätigen Personen und mehr -

DEUTSCHLAND

| WZ.-<br>Nr.   | Wirtschaftszweig  | Betriebe | Tätige Personen<br>im<br>Ausbaugewerbe | Geleistete<br>Arbeitsstunden | Entgelte  | Gesamt-<br>umsatz | darunter<br>baugewerblicher<br>Umsatz |
|---------------|---|----------|--|------------------------------|-----------|-------------------|---------------------------------------|
|               |   | Anzahl   |  | 1000 Std.                    | Mill. EUR |                   |                                       |
| 43.2/<br>43.3 | Ausbaugewerbe<br>insgesamt  | 7 491    | 299 895                                | 382 271                      | 8 752,4   | 37 347,4          | 35 789,0                              |
| 43.2          | Bauinstallation   | 5 146    | 221 894                                | 279 634                      | 6 645,8   | 29 389,7          | 28 018,5                              |
| 43.21         | Elektroinstallation   | 2 023    | 91 759                                 | 122 723                      | 2 578,3   | 10 534,4          | 10 070,0                              |
| 43.22         | Gas-, Wasser-,<br>Heizungs-, Lüftungs-,<br>und Klimaanlage-<br>installation | 2 495    | 99 447                                 | 118 119                      | 2 923,8   | 14 141,4          | 13 307,7                              |
| 43.29         | Sonstige<br>Bauinstallation   | 628      | 30 688                                 | 38 788                       | 1 143,8   | 4 713,9           | 4 640,9                               |
| 43.29.1       | Dämmung gegen Kälte,<br>Wärme Schall und<br>Erschütterung                   | 307      | 13 710                                 | 17 760                       | 427,1     | 1 925,6           | 1 913,0                               |
| 43.29.9       | Sonstige Bau-<br>installation, a.n.g.                                       | 322      | 16 978                                 | 21 028                       | 716,7     | 2 788,2           | 2 727,8                               |
| 43.3          | Sonstiger Ausbau  | 2 345    | 78 002                                 | 102 641                      | 2 106,6   | 7 957,7           | 7 770,4                               |
| 43.31         | Anbringen von<br>Stuckaturen Gipserei<br>und Verputzerei                    | 254      | 8 513                                  | 10 320                       | 238,2     | 942,8             | 934,3                                 |
| 43.32         | Bautischlerei und<br>-schlosserei   | 462      | 14 644                                 | 19 785                       | 396,9     | 1 644,9           | 1 605,3                               |
| 43.33         | Fußboden-, Fliesen-<br>und Plattenlegerei,<br>Tapeziererei                  | 395      | 11 742                                 | 14 827                       | 338,8     | 1 465,3           | 1 406,7                               |
| 43.34         | Malerei und Glaserei  | 1 176    | 40 603                                 | 54 551                       | 1 057,8   | 3 554,9           | 3 487,8                               |
| 43.34.1       | Maler- und<br>Lackiergewerbe  | 1 107    | 38 480                                 | 52 097                       | 1 000,7   | 3 337,3           | 3 276,4                               |
| 43.34.2       | Glasergewerbe   | 69       | 2 124                                  | 2 454                        | 57,1      | 217,6             | 211,3                                 |
| 43.39         | Sonstiger Ausbau,<br>a.n.g.   | 58       | 2 499                                  | 3 156                        | 74,9      | 349,8             | 336,4                                 |



Bauberichterstattung

2 Ausbaugewerbe

2.5 Beschäftigung und Umsatz für das 4. Vierteljahr 2011

- Betriebe mit 20 tätigen Personen und mehr -

DEUTSCHLAND

| WZ.-<br>Nr.   | Wirtschaftszweig  | Betriebe | Tätige Personen<br>im<br>Ausbaugewerbe | Geleistete<br>Arbeitsstunden | Entgelte  | Gesamt-<br>umsatz | darunter<br>baugewerblicher<br>Umsatz |
|---------------|---|----------|--|------------------------------|-----------|-------------------|---------------------------------------|
|               |   | Anzahl   |  | 1000 Std.                    | Mill. EUR |                   |                                       |
| 43.2/<br>43.3 | Ausbaugewerbe<br>insgesamt  | 7 480    | 302 027                                | 97 602                       | 2 352,0   | 12 186,8          | 11 728,7                              |
| 43.2          | Bauinstallation   | 5 138    | 224 269                                | 71 732                       | 1 784,0   | 9 731,6           | 9 325,9                               |
| 43.21         | Elektroinstallation   | 2 018    | 93 008                                 | 31 835                       | 697,4     | 3 481,3           | 3 347,2                               |
| 43.22         | Gas-, Wasser-,<br>Heizungs-, Lüftungs-,<br>und Klimaanlage-<br>installation | 2 491    | 100 218                                | 30 001                       | 784,8     | 4 767,9           | 4 517,3                               |
| 43.29         | Sonstige<br>Bauinstallation   | 629      | 31 043                                 | 9 898                        | 301,8     | 1 482,4           | 1 461,5                               |
| 43.29.1       | Dämmung gegen Kälte,<br>Wärme Schall und<br>Erschütterung                   | 307      | 13 944                                 | 4 547                        | 114,8     | 623,7             | 619,9                                 |
| 43.29.9       | Sonstige Bau-<br>installation, a.n.g.                                       | 322      | 17 099                                 | 5 351                        | 187,0     | 858,6             | 841,6                                 |
| 43.3          | Sonstiger Ausbau  | 2 342    | 77 758                                 | 25 871                       | 568,1     | 2 455,2           | 2 402,8                               |
| 43.31         | Anbringen von<br>Stuckaturen Gipserei<br>und Verputzerei                    | 254      | 8 461                                  | 2 586                        | 64,9      | 285,6             | 283,0                                 |
| 43.32         | Bautischlerei und<br>-schlosserei   | 465      | 14 809                                 | 4 973                        | 107,6     | 512,9             | 502,1                                 |
| 43.33         | Fußboden-, Fliesen-<br>und Plattenlegerei,<br>Tapeziererei                  | 394      | 11 729                                 | 3 741                        | 90,7      | 450,7             | 435,5                                 |
| 43.34         | Malerei und Glaserei  | 1 174    | 40 365                                 | 13 794                       | 285,7     | 1 103,8           | 1 084,1                               |
| 43.34.1       | Maler- und<br>Lackiergewerbe  | 1 106    | 38 300                                 | 13 200                       | 270,9     | 1 039,4           | 1 021,5                               |
| 43.34.2       | Glasergewerbe   | 68       | 2 065                                  | 594                          | 14,8      | 64,4              | 62,6                                  |
| 43.39         | Sonstiger Ausbau,<br>a.n.g.   | 55       | 2 394                                  | 777                          | 19,2      | 102,3             | 98,1                                  |



Bauberichterstattung

2 Baugewerbe

2.6 Beschäftigung und Umsatz für das 4. Vierteljahr 2011 bei Bauträgern

- Betriebe mit 20 tätigen Personen und mehr -

DEUTSCHLAND

| WZ.-<br>Nr. | Wirtschaftszweig                               | Betriebe | Tätige Personen | Entgelte  | Gesamt-<br>umsatz |
|-------------|--|----------|-----------------|-----------|-------------------|
|             |  | Anzahl   |                 | Mill. EUR |                   |
| 41.1        | Erschließung von<br>Grundstücken;<br>Bauträger | 93       | 3 836           | 49,1      | 799,1             |
| 41.10.1     | Erschließung von<br>unbebauten<br>Grundstücken | 3        | 52              | 0,6       | 1,8               |
| 41.10.2     | Bauträger für<br>Nichtwohngebäude              | 11       | 477             | 8,5       | 51,7              |
| 41.10.3     | Bauträger für<br>Wohngebäude                   | 79       | 3 307           | 40,0      | 745,7             |

Bauberichterstattung

2 Baugewerbe

2.7 Beschäftigung und Umsatz für das 1. bis 4. Vierteljahr 2011 bei Bauträgern

- Betriebe mit 20 tätigen Personen und mehr -

DEUTSCHLAND

| WZ.-<br>Nr. | Wirtschaftszweig                               | Betriebe *) | Tätige Personen *) | Entgelte  | Gesamt-<br>umsatz |
|-------------|--|-------------|--------------------|-----------|-------------------|
|             |  | Anzahl      |                    | Mill. EUR |                   |
| 41.1        | Erschließung von<br>Grundstücken;<br>Bauträger | 93          | 3 756              | 178,3     | 2 253,5           |
| 41.10.1     | Erschließung von<br>unbebauten<br>Grundstücken | 3           | 54                 | 2,3       | 6,5               |
| 41.10.2     | Bauträger für<br>Nichtwohngebäude              | 12          | 484                | 30,3      | 169,6             |
| 41.10.3     | Bauträger für<br>Wohngebäude                   | 79          | 3 218              | 145,7     | 2 077,4           |

\*) Durchschnitt im Berichtszeitraum



Bautätigkeit  
3 Langfristige Übersichten  
3.1 Baugenehmigungen  
3.1.1. Hochbau insgesamt

| Jahr   | Errichtung neuer Gebäude |            |           |  |                      |            |            |  |
|--------|--------------------------|------------|-----------|--|----------------------|------------|------------|--|
|        | Wohngebäude              |            |           |  |                      |            |            |  |
|        | Gebäude                  | Rauminhalt | Wohnungen |  |                      | Wohnfläche | Nutzfläche | veranschlagte<br>Kosten des<br>Bauwerkes |
|        |                          |            | zusammen  | in Gebäuden<br>mit ... Wohnungen <sup>1)</sup> |                      |            |            |  |
|        |                          |            |           |  |                      |            |            |  |
|        |                          |            |           | 1 oder 2                                       | 3 oder mehr          |            |            |  |
| Anzahl | 1 000 m <sup>3</sup>     | Anzahl     |           |  | 1 000 m <sup>2</sup> |            | Mill. EUR  |  |

Deutschland

|       |         |         |  |         |         |         |        |        |        |
|-------|---------|---------|--|---------|---------|---------|--------|--------|--------|
| 1996  | 213 230 | 254 121 |  | 496 694 | 211 573 | 279 783 | 45 477 | 9 720  | 58 122 |
| 1997  | 221 185 | 243 647 |  | 452 727 | 224 029 | 226 014 | 43 812 | 9 997  | 55 052 |
| 1998  | 231 671 | 233 847 |  | 407 594 | 239 511 | 165 757 | 42 278 | 10 445 | 52 418 |
| 1999  | 233 472 | 225 643 |  | 379 077 | 243 198 | 133 687 | 40 889 | 10 284 | 50 390 |
| 2000  | 193 151 | 186 416 |  | 304 248 | 200 860 | 102 538 | 33 818 | 8 648  | 41 568 |
| 2001  | 165 744 | 160 203 |  | 256 564 | 172 494 | 83 047  | 28 981 | 7 573  | 35 645 |
| 2002  | 164 455 | 156 240 |  | 243 222 | 171 944 | 70 419  | 28 256 | 7 536  | 35 020 |
| 2003  | 183 934 | 173 017 |  | 263 317 | 192 693 | 69 837  | 31 167 | 8 415  | 38 688 |
| 2004  | 160 311 | 153 166 |  | 236 378 | 167 073 | 68 504  | 27 825 | 7 585  | 34 310 |
| 2005  | 141 991 | 135 134 |  | 211 706 | 145 288 | 65 111  | 24 891 | 6 438  | 30 455 |
| 2006  | 142 138 | 138 672 |  | 216 580 | 145 904 | 69 780  | 25 515 | 6 532  | 31 553 |
| 2007  | 94 009  | 97 043  |  | 157 198 | 94 703  | 61 173  | 18 090 | 4 535  | 22 636 |
| 2008  | 87 674  | 92 522  |  | 148 340 | 88 312  | 58 537  | 17 136 | 4 379  | 22 092 |
| 2009  | 89 509  | 95 789  |  | 153 736 | 90 080  | 61 426  | 17 736 | 4 526  | 23 454 |
| 2010  | 94 602  | 102 424 |  | 164 611 | 94 693  | 66 912  | 18 980 | 4 665  | 25 675 |
| 2011p | 112 642 | 123 782 |  | 200 130 | 111 260 | 84 913  | 23 025 | 5 688  | 32 033 |

3.1.2 Fertigteilbau \*)

| Jahr   | Wohngebäude          |            |        |           |  |        |             |                      |  |  |
|--------|----------------------|------------|--------|-----------|--|--------|-------------|----------------------|--|--|
|        | Gebäude              | Rauminhalt |        | Wohnungen |  |        |             | Wohnfläche           | Veranschlagte<br>Kosten des<br>Bauwerkes |  |
|        |                      |            |        | zusammen  | in Gebäuden<br>mit ... Wohnungen <sup>1)</sup> |        |             |                      |  |  |
|        |                      |            |        |           | 1 oder 2                                       |        | 3 oder mehr |                      |  |  |
|        |                      |            |        |           |  |        |             |                      |  |  |
| Anzahl | 1 000 m <sup>3</sup> | %          | Anzahl |           | %  | Anzahl | %           | 1 000 m <sup>2</sup> | Mill. EUR                                |  |

Deutschland

|       |        |        |      |  |        |        |      |       |     |       |       |
|-------|--------|--------|------|--|--------|--------|------|-------|-----|-------|-------|
| 1996  | 23 620 | 17 652 | 6,9  |  | 32 719 | 26 133 | 12,4 | 6 202 | 2,2 | 3 340 | 4 246 |
| 1997  | 28 651 | 21 887 | 9,0  |  | 39 451 | 30 830 | 13,8 | 8 310 | 3,7 | 4 166 | 5 156 |
| 1998  | 31 879 | 23 119 | 9,9  |  | 39 415 | 34 471 | 14,4 | 4 736 | 2,9 | 4 383 | 5 378 |
| 1999  | 32 491 | 23 886 | 10,6 |  | 39 562 | 35 064 | 14,4 | 3 887 | 2,9 | 4 517 | 5 534 |
| 2000  | 24 690 | 18 447 | 9,9  |  | 29 889 | 26 516 | 13,2 | 3 368 | 3,3 | 3 460 | 4 269 |
| 2001  | 20 732 | 16 039 | 10,0 |  | 25 650 | 22 296 | 12,9 | 3 080 | 3,7 | 2 977 | 3 688 |
| 2002  | 21 140 | 16 372 | 10,5 |  | 25 320 | 22 805 | 13,3 | 2 354 | 3,3 | 3 028 | 3 823 |
| 2003  | 23 053 | 17 817 | 10,3 |  | 27 149 | 24 766 | 12,9 | 2 319 | 3,3 | 3 307 | 4 151 |
| 2004  | 19 939 | 15 486 | 10,1 |  | 23 661 | 21 381 | 12,8 | 2 046 | 3,0 | 2 866 | 3 605 |
| 2005  | 19 065 | 14 859 | 11,0 |  | 22 569 | 20 249 | 13,9 | 2 220 | 3,4 | 2 778 | 3 491 |
| 2006  | 19 198 | 15 018 | 10,8 |  | 22 337 | 20 516 | 14,1 | 1 456 | 2,1 | 2 786 | 3 586 |
| 2007  | 12 964 | 10 339 | 10,7 |  | 15 810 | 13 842 | 14,6 | 1 408 | 2,3 | 1 948 | 2 499 |
| 2008  | 12 307 | 9 609  | 10,4 |  | 14 415 | 13 132 | 14,9 | 1 107 | 1,9 | 1 800 | 2 407 |
| 2009  | 12 229 | 10 133 | 10,6 |  | 15 500 | 12 952 | 14,4 | 1 851 | 3,0 | 1 881 | 2 622 |
| 2010  | 13 305 | 10 743 | 10,5 |  | 16 275 | 14 055 | 14,8 | 1 386 | 2,1 | 2 027 | 2 866 |
| 2011p | 15 701 | 12 537 | 10,1 |  | 18 935 | 16 436 | 14,8 | 1 740 | 2,0 | 2 365 | 3 440 |

\*) Nur Errichtung neuer Gebäude, die %-Angaben sind Anteile am Hochbau insgesamt.

1) Ohne Wohnheime.



Bautätigkeit  
3 Langfristige Übersichten  
3.1 Baugenehmigungen  
3.1.1. Hochbau insgesamt

| Errichtung neuer Gebäude |                      |           |                      |            |  | Wohnungen<br>insgesamt <sup>2)</sup> |
|--------------------------|----------------------|-----------|----------------------|------------|--|--------------------------------------|
| Nichtwohngebäude         |                      |           |                      |            |  |                                      |
| Gebäude                  | Rauminhalt           | Wohnungen | Wohnfläche           | Nutzfläche | veranschlagte<br>Kosten des<br>Bauwerkes |                                      |
| Anzahl                   | 1 000 m <sup>3</sup> | Anzahl    | 1 000 m <sup>2</sup> |            | Mill. EUR                                | Anzahl                               |
| Deutschland              |                      |           |                      |            |  |                                      |
| 40 037                   | 219 163              | 14 552    | 1 116                | 36 736     | 29 973                                   | 576 238                              |
| 40 265                   | 205 237              | 12 136    | 950                  | 34 551     | 27 297                                   | 528 096                              |
| 43 424                   | 222 459              | 9 860     | 817                  | 36 305     | 27 202                                   | 475 711                              |
| 41 297                   | 226 014              | 9 156     | 759                  | 36 923     | 26 734                                   | 437 084                              |
| 39 499                   | 222 567              | 7 610     | 660                  | 35 756     | 26 153                                   | 348 840                              |
| 35 368                   | 226 283              | 5 473     | 502                  | 35 562     | 25 891                                   | 290 978                              |
| 30 934                   | 191 137              | 5 189     | 458                  | 29 906     | 23 386                                   | 274 117                              |
| 28 400                   | 175 557              | 4 259     | 405                  | 27 196     | 20 508                                   | 296 823                              |
| 28 138                   | 165 431              | 4 054     | 382                  | 25 252     | 18 428                                   | 268 679                              |
| 27 038                   | 164 374              | 3 600     | 335                  | 24 712     | 17 573                                   | 240 571                              |
| 29 440                   | 191 001              | 4 143     | 386                  | 27 973     | 19 287                                   | 247 793                              |
| 29 376                   | 212 610              | 3 872     | 343                  | 30 517     | 22 038                                   | 182 771                              |
| 31 418                   | 249 234              | 3 360     | 324                  | 34 880     | 25 576                                   | 174 691                              |
| 29 517                   | 193 389              | 3 293     | 292                  | 28 854     | 23 502                                   | 177 570                              |
| 31 059                   | 192 049              | 3 148     | 285                  | 28 096     | 21 010                                   | 187 632                              |
| 32 079                   | 213 643              | 4 653     | 378                  | 30 285     | 23 574                                   | 228 395                              |

3.1.2 Fertigteilbau \*)

| Nichtwohngebäude |                      |      |                      |  | Wohnungen<br>insgesamt |
|------------------|----------------------|------|----------------------|--|------------------------|
| Gebäude          | Rauminhalt           |      | Nutzfläche           | veranschlagte<br>Kosten des<br>Bauwerkes |                        |
| Anzahl           | 1 000 m <sup>3</sup> | %    | 1 000 m <sup>2</sup> | Mill. EUR                                | Anzahl                 |
| Deutschland      |                      |      |                      |  |                        |
| 13 803           | 108 215              | 49,4 | 17 071               | 10 182                                   | 33 776                 |
| 13 541           | 95 068               | 46,3 | 15 391               | 8 839                                    | 40 778                 |
| 15 235           | 110 236              | 49,6 | 16 732               | 9 340                                    | 40 748                 |
| 15 746           | 119 214              | 52,7 | 18 386               | 10 441                                   | 40 679                 |
| 14 493           | 111 622              | 50,2 | 16 760               | 9 742                                    | 31 016                 |
| 12 629           | 108 990              | 48,2 | 16 003               | 9 038                                    | 26 295                 |
| 10 581           | 92 238               | 48,3 | 13 603               | 8 771                                    | 25 841                 |
| 9 417            | 84 486               | 48,1 | 12 009               | 7 272                                    | 27 639                 |
| 9 585            | 83 940               | 50,7 | 11 608               | 6 288                                    | 24 026                 |
| 9 486            | 77 159               | 46,9 | 10 755               | 5 742                                    | 22 949                 |
| 9 948            | 97 205               | 50,9 | 12 741               | 7 323                                    | 22 744                 |
| 9 731            | 108 042              | 50,8 | 13 876               | 7 945                                    | 16 350                 |
| 10 368           | 126 628              | 50,8 | 15 862               | 9 190                                    | 14 825                 |
| 8 963            | 83 432               | 43,1 | 11 465               | 6 960                                    | 15 970                 |
| 9 593            | 82 077               | 42,7 | 10 916               | 6 212                                    | 16 551                 |
| 10 116           | 97 683               | 45,7 | 12 337               | 7 268                                    | 19 352                 |

\*) Nur Errichtung neuer Gebäude, die %-Angaben sind Anteile am Hochbau insgesamt.

2) Einschl. Baumaßnahmen an bestehenden Gebäuden.



Bautätigkeit  
3 Langfristige Übersichten  
3.1 Baugenehmigungen  
3.1.3 Durchschnittliche Kosten neu errichteter Gebäude \*)

| Jahr        | Wohngebäude        |                    |  |                    |                    |                    |
|-------------|--------------------|--------------------|--|--------------------|--------------------|--------------------|
|             | insgesamt          |                    | darunter mit ... Wohnungen <sup>1)</sup> |                    |                    |                    |
|             |                    |                    | 1 oder 2                                 |                    | 3 oder mehr        |                    |
|             | EUR/m <sup>3</sup> | EUR/m <sup>2</sup> | EUR/m <sup>3</sup>                       | EUR/m <sup>2</sup> | EUR/m <sup>3</sup> | EUR/m <sup>2</sup> |
| Deutschland |                    |                    |  |                    |                    |                    |
| 1996        | 229                | 1 282              | 227                                      | 1 316              | 232                | 1 224              |
| 1997        | 226                | 1 261              | 224                                      | 1 280              | 229                | 1 213              |
| 1998        | 224                | 1 246              | 223                                      | 1 257              | 227                | 1 191              |
| 1999        | 223                | 1 232              | 223                                      | 1 245              | 224                | 1 189              |
| 2000        | 223                | 1 229              | 222                                      | 1 238              | 225                | 1 194              |
| 2001        | 222                | 1 230              | 221                                      | 1 234              | 226                | 1 207              |
| 2002        | 224                | 1 239              | 222                                      | 1 243              | 230                | 1 216              |
| 2003        | 224                | 1 241              | 222                                      | 1 242              | 230                | 1 225              |
| 2004        | 224                | 1 233              | 222                                      | 1 234              | 230                | 1 220              |
| 2005        | 225                | 1 224              | 224                                      | 1 227              | 229                | 1 196              |
| 2006        | 228                | 1 237              | 226                                      | 1 239              | 231                | 1 221              |
| 2007        | 233                | 1 251              | 232                                      | 1 257              | 234                | 1 226              |
| 2008        | 239                | 1 289              | 238                                      | 1 297              | 239                | 1 263              |
| 2009        | 245                | 1 322              | 244                                      | 1 329              | 246                | 1 297              |
| 2010        | 251                | 1 353              | 250                                      | 1 361              | 250                | 1 322              |
| 2011p       | 259                | 1 391              | 256                                      | 1 389              | 263                | 1 386              |

3.2 Baufertigstellungen

| Jahr        | Errichtung           |            |           |  |                      |                 |                 |  |
|-------------|----------------------|------------|-----------|--|----------------------|-----------------|-----------------|--|
|             | Wohngebäude          |            |           |  |                      |                 |                 | veranschlagte<br>Kosten des<br>Bauwerkes |
|             | Gebäude              | Rauminhalt | Wohnungen |  |                      | Wohn-<br>fläche | Nutz-<br>fläche |  |
|             |                      |            | zusammen  | in Gebäuden<br>mit ... Wohnungen <sup>1)</sup> |                      |                 |                 |  |
|             |                      |            |           | 1 oder 2                                       | 3 oder mehr          |                 |                 |  |
| Anzahl      | 1 000 m <sup>3</sup> | Anzahl     |           |  | 1 000 m <sup>2</sup> |                 | Mill. EUR       |  |
| Deutschland |                      |            |           |  |                      |                 |                 |  |
| 1995        | 207 958              | 264 151    | 524 606   | 205 165  | 312 481              | 46 332          | 9 678           | 56 769                                   |
| 1996        | 191 577              | 243 754    | 485 249   | 188 802  | 292 173              | 43 095          | 9 079           | 54 569                                   |
| 1997        | 212 466              | 255 995    | 501 120   | 211 056  | 285 586              | 45 668          | 9 781           | 57 956                                   |
| 1998        | 215 832              | 234 458    | 432 237   | 220 611  | 208 400              | 42 046          | 9 548           | 52 962                                   |
| 1999        | 229 014              | 231 539    | 406 567   | 237 331  | 167 314              | 41 814          | 9 891           | 51 916                                   |
| 2000        | 220 797              | 217 555    | 368 531   | 229 715  | 136 445              | 39 254          | 9 849           | 48 655                                   |
| 2001        | 177 769              | 174 773    | 285 925   | 185 372  | 99 631               | 31 484          | 8 087           | 39 047                                   |
| 2002        | 164 838              | 160 089    | 253 700   | 172 874  | 79 728               | 28 706          | 7 581           | 35 642                                   |
| 2003        | 158 192              | 150 287    | 236 088   | 165 162  | 70 354               | 27 174          | 7 126           | 33 580                                   |
| 2004        | 170 400              | 159 681    | 247 795   | 177 204  | 69 386               | 28 914          | 7 600           | 35 669                                   |
| 2005        | 145 604              | 138 606    | 213 766   | 151 456  | 61 518               | 25 122          | 6 808           | 31 061                                   |
| 2006        | 146 303              | 139 779    | 220 637   | 150 069  | 69 616               | 25 656          | 6 619           | 31 742                                   |
| 2007        | 120 239              | 119 471    | 185 315   | 124 040  | 59 859               | 21 823          | 5 779           | 27 161                                   |
| 2008        | 94 415               | 96 797     | 152 237   | 96 369   | 54 615               | 17 763          | 4 659           | 22 426                                   |
| 2009        | 82 595               | 86 358     | 136 518   | 83 898   | 51 463               | 15 924          | 4 078           | 20 488                                   |
| 2010        | 84 340               | 88 026     | 140 096   | 85 367   | 53 014               | 16 260          | 4 161           | 21 226                                   |

\*) Veranschlagte Kosten des Bauwerks je m<sup>3</sup> Rauminhalt und je m<sup>2</sup> Wohnfläche in Wohngebäuden (einschl. Wohnfläche in sonstigen Wohneinheiten) bzw. Nutzfläche in Nichtwohngebäuden zum Zeitpunkt der Baugenehmigung.

1) Ohne Wohnheime.



Bautätigkeit  
3 Langfristige Übersichten  
3.1 Baugenehmigungen  
3.1.3 Durchschnittliche Kosten neu errichteter Gebäude \*)

| Nichtwohngebäude   |                    |                    |                    |                              |                    |  |                    |
|--------------------|--------------------|--------------------|--------------------|------------------------------|--------------------|--|--------------------|
| insgesamt          |                    | darunter           |                    |                              |                    |  |                    |
|                    |                    | Anstaltsgebäude    |                    | Büro- und Verwaltungsgebäude |                    | Nichtlandwirtschaftliche Betriebsgebäude |                    |
| EUR/m <sup>3</sup> | EUR/m <sup>2</sup> | EUR/m <sup>3</sup> | EUR/m <sup>2</sup> | EUR/m <sup>3</sup>           | EUR/m <sup>2</sup> | EUR/m <sup>3</sup>                       | EUR/m <sup>2</sup> |
| Deutschland        |                    |                    |                    |                              |                    |  |                    |
| 137                | 816                | 320                | 1 604              | 247                          | 1 318              | 109                                      | 684                |
| 133                | 790                | 344                | 1 793              | 246                          | 1 362              | 106                                      | 649                |
| 122                | 749                | 353                | 1 814              | 245                          | 1 317              | 95                                       | 617                |
| 118                | 724                | 307                | 1 602              | 223                          | 1 175              | 94                                       | 605                |
| 118                | 732                | 326                | 1 771              | 218                          | 1 144              | 91                                       | 603                |
| 114                | 728                | 306                | 1 594              | 220                          | 1 170              | 87                                       | 595                |
| 122                | 782                | 307                | 1 606              | 232                          | 1 276              | 90                                       | 627                |
| 117                | 754                | 311                | 1 643              | 217                          | 1 161              | 92                                       | 642                |
| 111                | 730                | 295                | 1 476              | 223                          | 1 235              | 85                                       | 606                |
| 107                | 711                | 301                | 1 634              | 214                          | 1 191              | 80                                       | 575                |
| 101                | 689                | 262                | 1 286              | 215                          | 1 186              | 83                                       | 615                |
| 104                | 722                | 282                | 1 404              | 232                          | 1 350              | 81                                       | 612                |
| 103                | 734                | 306                | 1 538              | 217                          | 1 272              | 82                                       | 639                |
| 122                | 815                | 330                | 1 786              | 265                          | 1 434              | 91                                       | 664                |
| 109                | 748                | 315                | 1 547              | 281                          | 1 577              | 84                                       | 632                |
| 110                | 778                | 317                | 1 561              | 275                          | 1 515              | 89                                       | 685                |

3.2 Baufertigstellungen

| neuer Gebäude    |                      |           |                      |            |                                       | Wohnungen<br>insgesamt <sup>2)</sup> |
|------------------|----------------------|-----------|----------------------|------------|---------------------------------------|--------------------------------------|
| Nichtwohngebäude |                      |           |                      |            |                                       |                                      |
| Gebäude          | Rauminhalt           | Wohnungen | Wohnfläche           | Nutzfläche | veranschlagte Kosten<br>des Bauwerkes |                                      |
| Anzahl           | 1 000 m <sup>3</sup> | Anzahl    | 1 000 m <sup>2</sup> |            | Mill. EUR                             | Anzahl                               |
| Deutschland      |                      |           |                      |            |                                       |                                      |
| 39 019           | 222 305              | 15 330    | 1 159                | 37 551     | 31 785                                | 602 757                              |
| 37 335           | 207 075              | 13 595    | 1 056                | 34 514     | 28 732                                | 559 488                              |
| 39 239           | 212 828              | 14 446    | 1 102                | 36 026     | 30 875                                | 578 179                              |
| 38 967           | 207 392              | 11 511    | 892                  | 34 088     | 28 050                                | 500 690                              |
| 40 473           | 208 257              | 9 980     | 776                  | 34 838     | 26 232                                | 472 638                              |
| 39 314           | 208 879              | 8 794     | 742                  | 34 372     | 24 596                                | 423 044                              |
| 35 436           | 207 707              | 6 403     | 562                  | 33 333     | 24 686                                | 326 187                              |
| 32 687           | 208 428              | 6 175     | 537                  | 31 986     | 24 668                                | 289 590                              |
| 28 855           | 178 913              | 4 850     | 422                  | 27 549     | 21 521                                | 268 103                              |
| 28 029           | 175 230              | 4 368     | 400                  | 26 821     | 20 216                                | 278 008                              |
| 25 827           | 157 393              | 3 358     | 323                  | 23 872     | 17 890                                | 242 316                              |
| 26 799           | 168 279              | 3 938     | 359                  | 26 220     | 19 528                                | 249 436                              |
| 27 258           | 179 333              | 3 541     | 344                  | 26 244     | 18 143                                | 210 729                              |
| 28 524           | 206 794              | 3 583     | 322                  | 29 114     | 19 955                                | 175 927                              |
| 26 458           | 196 161              | 3 648     | 319                  | 27 940     | 20 646                                | 158 987                              |
| 26 990           | 172 168              | 2 795     | 260                  | 25 475     | 19 041                                | 159 832                              |

\*) Veranschlagte Kosten des Bauwerkes je m<sup>3</sup> Rauminhalt und je m<sup>2</sup> Wohnfläche in Wohngebäuden (einschl. Wohnfläche in sonstigen Wohneinheiten) bzw. Nutzfläche in Nichtwohngebäuden zum Zeitpunkt der Baugenehmigung.

2) Einschl. Baumaßnahmen an bestehenden Gebäuden.



| Monat                             | Insgesamt (einschl. Baumaßnahmen an bestehenden Gebäuden) |                      |           |                      |                           |                      |                |  |
|-----------------------------------|---|----------------------|-----------|----------------------|---------------------------|----------------------|----------------|--|
|                                   | Gebäude/<br>Baumaß-<br>nahmen                             | Nutzfläche           | Wohnungen |                      | sonstige Wohneinheiten 1) |                      | Wohn-<br>räume | veranschlagte<br>Kosten des<br>Bauwerkes |
|                                   |   |                      | insgesamt | Wohnfläche           | insgesamt                 | Wohnfläche           |                |  |
|                                   | Anzahl  | 1 000 m <sup>2</sup> | Anzahl    | 1 000 m <sup>2</sup> | Anzahl                    | 1 000 m <sup>2</sup> | Anzahl         | 1 000 EUR                                |
| <b>Wohn- und Nichtwohngebäude</b> |   |                      |           |                      |                           |                      |                |  |
| 2010                              | Januar  | 11 308               | 1 923     | 12 226               | 1 372                     | 295                  | 7              | 55 648                                   |
|                                   | Februar   | 12 604               | 2 529     | 12 738               | 1 505                     | 265                  | 8              | 61 094                                   |
|                                   | März  | 15 869               | 2 894     | 14 513               | 1 763                     | 435                  | 13             | 71 937                                   |
|                                   | April   | 14 830               | 2 896     | 13 354               | 1 638                     | 253                  | 9              | 66 241                                   |
|                                   | Mai   | 16 261               | 3 107     | 15 115               | 1 806                     | 136                  | 5              | 72 896                                   |
|                                   | Juni  | 18 378               | 3 066     | 16 984               | 2 062                     | 412                  | 13             | 83 358                                   |
|                                   | Juli  | 18 850               | 3 469     | 18 787               | 2 181                     | - 16                 | 1              | 88 465                                   |
|                                   | August  | 18 436               | 3 050     | 17 946               | 2 133                     | 316                  | 8              | 87 154                                   |
|                                   | September   | 17 046               | 3 514     | 16 206               | 1 958                     | 392                  | 11             | 79 798                                   |
|                                   | Oktober   | 17 228               | 3 234     | 16 936               | 1 995                     | 320                  | 13             | 81 147                                   |
|                                   | November  | 15 628               | 3 066     | 16 617               | 1 908                     | 701                  | 20             | 78 613                                   |
|                                   | Dezember  | 14 864               | 2 960     | 16 245               | 1 794                     | 131                  | 8              | 73 482                                   |
| 2011                              | Januar  | 13 541               | 2 423     | 14 884               | 1 723                     | 403                  | 15             | 69 254                                   |
|                                   | Februar   | 14 689               | 2 647     | 15 712               | 1 863                     | 124                  | 4              | 74 556                                   |
|                                   | März  | 18 748               | 3 381     | 20 076               | 2 386                     | 281                  | 9              | 97 112                                   |
|                                   | April   | 17 420               | 2 943     | 17 219               | 2 106                     | 240                  | 12             | 85 054                                   |
|                                   | Mai   | 20 694               | 3 628     | 21 788               | 2 556                     | - 25                 | - 1            | 102 176                                  |
|                                   | Juni  | 18 576               | 3 171     | 18 917               | 2 229                     | 334                  | 11             | 89 877                                   |
|                                   | Juli  | 18 991               | 3 344     | 19 267               | 2 312                     | 147                  | 7              | 91 765                                   |
|                                   | August  | 18 890               | 3 335     | 20 279               | 2 363                     | 415                  | 18             | 94 751                                   |
|                                   | September   | 17 578               | 3 403     | 19 559               | 2 228                     | 109                  | 4              | 89 014                                   |
|                                   | Oktober   | 17 867               | 3 744     | 18 848               | 2 195                     | 198                  | 5              | 87 861                                   |
|                                   | November  | 16 819               | 3 332     | 18 186               | 2 073                     | 568                  | 14             | 83 853                                   |
|                                   | Dezember  | 19 336               | 3 865     | 23 660               | 2 579                     | 244                  | 8              | 103 678                                  |
| 2012                              | Januar  | 12 481               | 2 371     | 13 911               | 1 561                     | -                    | -              | 62 089                                   |
| <b>Wohngebäude</b>                |   |                      |           |                      |                           |                      |                |  |
| 2010                              | Januar  | 8 305                | 189       | 12 069               | 1 355                     | 293                  | 7              | 55 242                                   |
|                                   | Februar   | 9 131                | 243       | 12 445               | 1 480                     | 335                  | 7              | 60 267                                   |
|                                   | März  | 11 535               | 335       | 14 205               | 1 736                     | 365                  | 11             | 70 881                                   |
|                                   | April   | 10 731               | 278       | 13 197               | 1 618                     | 264                  | 9              | 65 591                                   |
|                                   | Mai   | 11 775               | 338       | 14 831               | 1 785                     | 109                  | 4              | 72 110                                   |
|                                   | Juni  | 13 516               | 355       | 16 569               | 2 029                     | 312                  | 10             | 82 023                                   |
|                                   | Juli  | 14 047               | 388       | 18 587               | 2 159                     | 99                   | 3              | 87 999                                   |
|                                   | August  | 13 855               | 387       | 17 681               | 2 114                     | 313                  | 8              | 86 413                                   |
|                                   | September   | 12 820               | 349       | 15 901               | 1 935                     | 386                  | 11             | 78 984                                   |
|                                   | Oktober   | 12 806               | 333       | 16 714               | 1 979                     | 328                  | 13             | 80 842                                   |
|                                   | November  | 11 501               | 307       | 16 347               | 1 883                     | 613                  | 18             | 77 643                                   |
|                                   | Dezember  | 10 907               | 304       | 15 929               | 1 768                     | 126                  | 7              | 72 506                                   |
| 2011                              | Januar  | 10 268               | 273       | 14 547               | 1 699                     | 290                  | 12             | 68 375                                   |
|                                   | Februar   | 11 302               | 334       | 15 375               | 1 834                     | 111                  | 3              | 73 528                                   |
|                                   | März  | 14 608               | 472       | 19 709               | 2 351                     | 252                  | 8              | 95 819                                   |
|                                   | April   | 13 491               | 427       | 16 844               | 2 076                     | 255                  | 12             | 83 922                                   |
|                                   | Mai   | 15 776               | 436       | 21 062               | 2 502                     | - 47                 | - 1            | 100 211                                  |
|                                   | Juni  | 14 117               | 411       | 18 667               | 2 204                     | 275                  | 10             | 88 972                                   |
|                                   | Juli  | 14 367               | 388       | 18 966               | 2 289                     | 139                  | 7              | 90 944                                   |
|                                   | August  | 14 349               | 436       | 20 103               | 2 339                     | 410                  | 18             | 94 283                                   |
|                                   | September   | 12 957               | 390       | 19 142               | 2 195                     | 38                   | 3              | 87 775                                   |
|                                   | Oktober   | 13 247               | 385       | 18 316               | 2 148                     | 5                    | - 1            | 86 089                                   |
|                                   | November  | 12 382               | 314       | 17 763               | 2 044                     | 573                  | 14             | 82 741                                   |
|                                   | Dezember  | 14 604               | 410       | 23 019               | 2 528                     | 254                  | 8              | 101 965                                  |
| 2012                              | Januar  | 9 513                | 246       | 13 551               | 1 538                     | -                    | -              | 61 373                                   |
| <b>Nichtwohngebäude</b>           |   |                      |           |                      |                           |                      |                |  |
| 2010                              | Januar  | 3 003                | 1 734     | 157                  | 17                        | 2                    | 0              | 406                                      |
|                                   | Februar   | 3 473                | 2 286     | 293                  | 24                        | - 70                 | 0              | 827                                      |
|                                   | März  | 4 334                | 2 559     | 308                  | 26                        | 70                   | 2              | 1 056                                    |
|                                   | April   | 4 099                | 2 619     | 157                  | 20                        | - 11                 | - 0            | 650                                      |
|                                   | Mai   | 4 486                | 2 768     | 284                  | 22                        | 27                   | 1              | 786                                      |
|                                   | Juni  | 4 862                | 2 711     | 415                  | 33                        | 100                  | 3              | 1 335                                    |
|                                   | Juli  | 4 803                | 3 081     | 200                  | 22                        | - 115                | - 2            | 466                                      |
|                                   | August  | 4 581                | 2 664     | 265                  | 20                        | 3                    | - 0            | 741                                      |
|                                   | September   | 4 226                | 3 165     | 305                  | 24                        | 6                    | 0              | 814                                      |
|                                   | Oktober   | 4 422                | 2 901     | 222                  | 17                        | - 8                  | - 0            | 305                                      |
|                                   | November  | 4 127                | 2 759     | 270                  | 25                        | 88                   | 2              | 970                                      |
|                                   | Dezember  | 3 957                | 2 656     | 316                  | 26                        | 5                    | 1              | 976                                      |
| 2011                              | Januar  | 3 273                | 2 151     | 337                  | 24                        | 113                  | 3              | 879                                      |
|                                   | Februar   | 3 387                | 2 313     | 337                  | 29                        | 13                   | 0              | 1 028                                    |
|                                   | März  | 4 140                | 2 910     | 367                  | 36                        | 29                   | 1              | 1 293                                    |
|                                   | April   | 3 929                | 2 516     | 375                  | 30                        | - 15                 | - 0            | 1 132                                    |
|                                   | Mai   | 4 918                | 3 192     | 726                  | 54                        | 22                   | 1              | 1 965                                    |
|                                   | Juni  | 4 459                | 2 761     | 250                  | 26                        | 59                   | 2              | 905                                      |
|                                   | Juli  | 4 624                | 2 956     | 301                  | 23                        | 8                    | 0              | 821                                      |
|                                   | August  | 4 541                | 2 899     | 176                  | 24                        | 5                    | -              | 468                                      |
|                                   | September   | 4 621                | 3 013     | 417                  | 32                        | 71                   | 2              | 1 239                                    |
|                                   | Oktober   | 4 620                | 3 359     | 532                  | 47                        | 193                  | 5              | 1 772                                    |
|                                   | November  | 4 437                | 3 018     | 423                  | 30                        | - 5                  | -              | 1 112                                    |
|                                   | Dezember  | 4 732                | 3 455     | 641                  | 51                        | - 10                 | - 0            | 1 713                                    |
| 2012                              | Januar  | 2 968                | 2 126     | 360                  | 23                        | -                    | -              | 716                                      |

1) Ab Berichtsjahr 2012 werden die "Sonstigen Wohneinheiten" als Wohnungen erfasst.



Bautätigkeit  
4 Baugenehmigungen  
4.1 Monatliche Entwicklung

Deutschland

| Monat                            |           | Insgesamt (einschl. Baumaßnahmen an bestehenden Gebäuden) |            |           |            |                           |            |                |  |
|----------------------------------|-----------|---|------------|-----------|------------|---------------------------|------------|----------------|--|
|                                  |           | Gebäude/<br>Baumaß-<br>nahmen                             | Nutzfläche | Wohnungen |            | sonstige Wohneinheiten 1) |            | Wohn-<br>räume | veranschlagte<br>Kosten des<br>Bauwerkes |
|                                  |           |   |            | insgesamt | Wohnfläche | insgesamt                 | Wohnfläche |                |  |
|                                  |           | Anzahl  | 1 000 m²   | Anzahl    | 1 000 m²   | Anzahl                    | 1 000 m²   | Anzahl         | 1 000 EUR                                |
| Von den Nichtwohngebäuden waren: |           |   |            |           |            |                           |            |                |  |
| Öffentliche Bauherren            |           |   |            |           |            |                           |            |                |  |
| 2010                             | Januar    | 680   | 346        | - 48      | - 2        | 2                         | 0          | - 162          | 782 765                                  |
|                                  | Februar   | 715   | 393        | 13        | - 1        | - 86                      | - 0        | - 159          | 972 034                                  |
|                                  | März      | 761   | 374        | 30        | 1          | 70                        | 2          | 118            | 894 100                                  |
|                                  | April     | 726   | 376        | - 18      | - 2        | 7                         | 0          | - 55           | 809 937                                  |
|                                  | Mai       | 746   | 331        | 58        | 1          | 27                        | 1          | 36             | 764 264                                  |
|                                  | Juni      | 884   | 353        | 26        | - 0        | 4                         | 0          | 5              | 795 600                                  |
|                                  | Juli      | 903   | 414        | - 87      | - 7        | - 19                      | - 0        | - 389          | 948 951                                  |
|                                  | August    | 828   | 367        | 16        | - 2        | -                         | 0          | - 40           | 803 845                                  |
|                                  | September | 763   | 441        | 70        | 3          | -                         | -          | 41             | 734 045                                  |
|                                  | Oktober   | 751   | 338        | - 114     | - 12       | 26                        | 1          | - 678          | 699 873                                  |
|                                  | November  | 644   | 322        | - 2       | - 1        | 83                        | 2          | 15             | 654 346                                  |
|                                  | Dezember  | 704   | 391        | 23        | - 1        | - 22                      | 0          | - 33           | 853 250                                  |
| 2011                             | Januar    | 499   | 338        | - 2       | - 1        | 104                       | 3          | 39             | 585 050                                  |
|                                  | Februar   | 545   | 228        | 19        | 0          | -                         | -          | 20             | 710 730                                  |
|                                  | März      | 578   | 272        | - 18      | - 3        | 32                        | 1          | - 115          | 649 117                                  |
|                                  | April     | 545   | 300        | 13        | - 2        | - 15                      | - 0        | - 100          | 634 066                                  |
|                                  | Mai       | 695   | 310        | - 21      | - 4        | 25                        | 1          | - 154          | 699 778                                  |
|                                  | Juni      | 655   | 306        | 8         | - 0        | -                         | -          | - 55           | 661 516                                  |
|                                  | Juli      | 680   | 321        | - 5       | - 3        | -                         | -          | - 99           | 640 048                                  |
|                                  | August    | 654   | 299        | - 5       | - 2        | 26                        | 0          | - 72           | 652 441                                  |
|                                  | September | 670   | 336        | 1         | - 2        | 9                         | 0          | - 42           | 714 580                                  |
|                                  | Oktober   | 650   | 313        | 140       | 3          | 28                        | 1          | 166            | 665 148                                  |
|                                  | November  | 630   | 249        | 4         | - 1        | - 7                       | - 0        | - 62           | 572 714                                  |
|                                  | Dezember  | 648   | 336        | 24        | - 0        | - 10                      | - 0        | - 29           | 789 573                                  |
| 2012                             | Januar    | 430   | 205        | 91        | 1          | -                         | -          | 27             | 484 733                                  |
| Nichtöffentliche Bauherren       |           |   |            |           |            |                           |            |                |  |
| 2010                             | Januar    | 2 323   | 1 388      | 205       | 20         | -                         | -          | 568            | 1 036 411                                |
|                                  | Februar   | 2 758   | 1 893      | 280       | 25         | 16                        | 1          | 986            | 1 239 000                                |
|                                  | März      | 3 573   | 2 185      | 278       | 25         | -                         | -          | 938            | 1 468 543                                |
|                                  | April     | 3 373   | 2 243      | 175       | 22         | - 18                      | - 0        | 705            | 1 549 298                                |
|                                  | Mai       | 3 740   | 2 438      | 226       | 21         | -                         | -          | 750            | 1 550 217                                |
|                                  | Juni      | 3 978   | 2 358      | 389       | 33         | 96                        | 3          | 1 330          | 1 609 298                                |
|                                  | Juli      | 3 900   | 2 667      | 287       | 29         | - 96                      | - 2        | 855            | 1 889 861                                |
|                                  | August    | 3 753   | 2 296      | 249       | 22         | 3                         | - 0        | 781            | 1 637 263                                |
|                                  | September | 3 463   | 2 724      | 235       | 21         | 6                         | 0          | 773            | 1 733 033                                |
|                                  | Oktober   | 3 671   | 2 563      | 336       | 29         | - 34                      | - 1        | 983            | 1 775 746                                |
|                                  | November  | 3 483   | 2 437      | 272       | 26         | 5                         | 0          | 955            | 1 482 069                                |
|                                  | Dezember  | 3 253   | 2 264      | 293       | 27         | 27                        | 1          | 1 009          | 1 741 374                                |
| 2011                             | Januar    | 2 774   | 1 813      | 339       | 25         | 9                         | 0          | 840            | 1 291 460                                |
|                                  | Februar   | 2 842   | 2 085      | 318       | 29         | 13                        | 0          | 1 008          | 1 546 479                                |
|                                  | März      | 3 562   | 2 638      | 385       | 39         | - 3                       | -          | 1 408          | 1 920 094                                |
|                                  | April     | 3 384   | 2 216      | 362       | 32         | -                         | -          | 1 232          | 1 592 368                                |
|                                  | Mai       | 4 223   | 2 882      | 747       | 58         | - 3                       | -          | 2 119          | 2 012 494                                |
|                                  | Juni      | 3 804   | 2 454      | 242       | 26         | 59                        | 2          | 960            | 1 853 887                                |
|                                  | Juli      | 3 944   | 2 635      | 306       | 26         | 8                         | 0          | 920            | 1 843 628                                |
|                                  | August    | 3 887   | 2 601      | 181       | 26         | - 21                      | - 1        | 540            | 1 831 954                                |
|                                  | September | 3 951   | 2 677      | 416       | 34         | 62                        | 1          | 1 281          | 1 968 734                                |
|                                  | Oktober   | 3 970   | 3 045      | 392       | 43         | 165                       | 5          | 1 606          | 2 421 983                                |
|                                  | November  | 3 807   | 2 769      | 419       | 31         | 2                         | 0          | 1 174          | 2 104 555                                |
|                                  | Dezember  | 4 084   | 3 119      | 617       | 51         | -                         | -          | 1 742          | 2 567 697                                |
| 2012                             | Januar    | 2 538   | 1 921      | 269       | 22         | -                         | -          | 689            | 1 562 340                                |
| Ausgewählte Infrastrukturgebäude |           |   |            |           |            |                           |            |                |  |
| 2010                             | Januar    | 797   | 429        | 15        | 3          | 2                         | 0          | 34             | 837 059                                  |
|                                  | Februar   | 772   | 458        | 47        | 1          | 28                        | 2          | 66             | 926 420                                  |
|                                  | März      | 899   | 509        | 71        | 3          | 70                        | 2          | 212            | 988 314                                  |
|                                  | April     | 811   | 494        | 14        | 1          | - 18                      | - 0        | 23             | 940 002                                  |
|                                  | Mai       | 858   | 422        | 76        | 2          | 30                        | 1          | 54             | 846 855                                  |
|                                  | Juni      | 1 012   | 458        | 87        | 3          | 96                        | 2          | 162            | 910 999                                  |
|                                  | Juli      | 1 036   | 605        | - 24      | - 3        | - 21                      | - 0        | - 225          | 1 140 560                                |
|                                  | August    | 988   | 457        | 64        | 3          | - 18                      | - 1        | 95             | 843 707                                  |
|                                  | September | 898   | 487        | 94        | 4          | 3                         | -          | 90             | 879 446                                  |
|                                  | Oktober   | 845   | 535        | - 6       | - 9        | 16                        | 0          | - 556          | 867 554                                  |
|                                  | November  | 765   | 388        | 36        | 1          | 126                       | 3          | 188            | 656 693                                  |
|                                  | Dezember  | 825   | 511        | 41        | 1          | 3                         | 1          | 72             | 881 875                                  |
| 2011                             | Januar    | 636   | 441        | 190       | 9          | 90                        | 3          | 374            | 673 237                                  |
|                                  | Februar   | 616   | 291        | 71        | 3          | 13                        | 0          | 137            | 748 481                                  |
|                                  | März      | 698   | 344        | 30        | -          | 29                        | 1          | - 7            | 758 957                                  |
|                                  | April     | 688   | 345        | 96        | 5          | - 15                      | - 0        | 121            | 658 201                                  |
|                                  | Mai       | 834   | 410        | 124       | 2          | 33                        | 1          | 160            | 762 154                                  |
|                                  | Juni      | 813   | 425        | 47        | 1          | 32                        | 1          | 23             | 786 592                                  |
|                                  | Juli      | 770   | 389        | 54        | - 2        | -                         | -          | - 73           | 763 362                                  |
|                                  | August    | 791   | 387        | 94        | 1          | 71                        | 2          | 147            | 720 170                                  |
|                                  | September | 793   | 389        | 100       | 1          | 56                        | 1          | 98             | 770 703                                  |
|                                  | Oktober   | 812   | 472        | 163       | 5          | 165                       | 4          | 351            | 949 682                                  |
|                                  | November  | 745   | 365        | 30        | 1          | - 8                       | - 0        | 55             | 649 580                                  |
|                                  | Dezember  | 806   | 468        | 218       | 7          | - 10                      | - 0        | 190            | 978 367                                  |
| 2012                             | Januar    | 509   | 299        | 206       | 7          | -                         | -          | 253            | 585 188                                  |

1) Ab Berichtsjahr 2012 werden die "Sonstigen Wohneinheiten" als Wohnungen erfasst.



| Monat                      |           | Errichtung neuer Gebäude |                      |                      |           |                      |                           |                      |                |  |  |
|----------------------------|-----------|--------------------------|----------------------|----------------------|-----------|----------------------|---------------------------|----------------------|----------------|--|--|
|                            |           | Gebäude                  | Raum-<br>inhalt      | Nutzfläche           | Wohnungen |                      | sonstige Wohneinheiten 1) |                      | Wohn-<br>räume | veranschlagte<br>Kosten des<br>Bauwerkes |  |
|                            |           |                          |                      |                      | insgesamt | Wohnfläche           | insgesamt                 | Wohnfläche           |                |  |  |
|                            |           |                          |                      |                      |           |                      |                           |                      |                |  |  |
|                            |           | Anzahl                   | 1 000 m <sup>3</sup> | 1 000 m <sup>2</sup> | Anzahl    | 1 000 m <sup>2</sup> | Anzahl                    | 1 000 m <sup>2</sup> | Anzahl         | 1 000 EUR                                |  |
| Wohn- und Nichtwohngebäude |           |                          |                      |                      |           |                      |                           |                      |                |  |  |
| 2010                       | Januar    | 7 064                    | 15 899               | 1 730                | 10 561    | 1 157                | 348                       | 8                    | 48 207         | 2 704 424                                |  |
|                            | Februar   | 8 142                    | 20 924               | 2 329                | 11 219    | 1 290                | 316                       | 7                    | 53 766         | 3 336 686                                |  |
|                            | März      | 10 481                   | 23 799               | 2 684                | 12 842    | 1 522                | 393                       | 11                   | 63 459         | 3 785 469                                |  |
|                            | April     | 9 874                    | 23 689               | 2 679                | 11 765    | 1 404                | 205                       | 7                    | 58 095         | 3 611 820                                |  |
|                            | Mai       | 10 833                   | 25 165               | 2 849                | 13 693    | 1 576                | 84                        | 2                    | 65 089         | 3 784 981                                |  |
|                            | Juni      | 11 912                   | 25 283               | 2 807                | 14 946    | 1 757                | 397                       | 13                   | 73 312         | 4 006 029                                |  |
|                            | Juli      | 12 185                   | 28 843               | 3 168                | 16 750    | 1 884                | 171                       | 4                    | 78 522         | 4 624 766                                |  |
|                            | August    | 11 997                   | 24 978               | 2 785                | 16 235    | 1 856                | 248                       | 6                    | 77 644         | 4 252 675                                |  |
|                            | September | 11 358                   | 29 502               | 3 266                | 14 747    | 1 721                | 347                       | 10                   | 72 040         | 4 240 911                                |  |
|                            | Oktober   | 11 585                   | 27 744               | 2 998                | 15 569    | 1 772                | 222                       | 10                   | 73 560         | 4 304 131                                |  |
|                            | November  | 10 417                   | 24 778               | 2 747                | 14 912    | 1 667                | 624                       | 17                   | 70 230         | 3 908 687                                |  |
|                            | Dezember  | 9 806                    | 23 870               | 2 714                | 14 540    | 1 560                | 83                        | 5                    | 64 885         | 4 120 667                                |  |
| 2011                       | Januar    | 9 194                    | 20 967               | 2 215                | 12 978    | 1 493                | 270                       | 11                   | 61 341         | 3 463 819                                |  |
|                            | Februar   | 10 122                   | 23 241               | 2 411                | 14 052    | 1 635                | 92                        | 4                    | 66 768         | 3 821 125                                |  |
|                            | März      | 13 261                   | 28 401               | 3 031                | 18 258    | 2 123                | 211                       | 7                    | 87 946         | 4 797 762                                |  |
|                            | April     | 12 036                   | 25 277               | 2 729                | 15 718    | 1 875                | 191                       | 10                   | 76 778         | 4 359 257                                |  |
|                            | Mai       | 14 086                   | 31 753               | 3 385                | 18 821    | 2 194                | 241                       | 8                    | 89 931         | 5 007 949                                |  |
|                            | Juni      | 12 094                   | 26 605               | 2 874                | 17 177    | 1 944                | 194                       | 6                    | 80 192         | 4 517 680                                |  |
|                            | Juli      | 12 601                   | 28 472               | 3 092                | 17 077    | 1 984                | 218                       | 7                    | 80 553         | 4 623 897                                |  |
|                            | August    | 12 673                   | 28 445               | 3 061                | 18 914    | 2 098                | 480                       | 19                   | 86 426         | 4 824 992                                |  |
|                            | September | 11 746                   | 28 079               | 3 068                | 17 428    | 1 962                | 75                        | 2                    | 79 563         | 4 702 391                                |  |
|                            | Oktober   | 12 109                   | 33 089               | 3 444                | 17 020    | 1 923                | 241                       | 8                    | 78 701         | 5 096 704                                |  |
|                            | November  | 11 323                   | 28 755               | 3 086                | 16 301    | 1 803                | 583                       | 14                   | 74 810         | 4 616 051                                |  |
|                            | Dezember  | 13 476                   | 34 342               | 3 578                | 21 039    | 2 264                | 369                       | 11                   | 92 867         | 5 774 925                                |  |
| 2012                       | Januar    | 8 149                    | 20 191               | 2 193                | 11 997    | 1 341                | -                         | -                    | 54 750         | 3 482 361                                |  |
| Wohngebäude                |           |                          |                      |                      |           |                      |                           |                      |                |  |  |
| 2010                       | Januar    | 5 377                    | 6 147                | 265                  | 10 287    | 1 140                | 348                       | 8                    | 47 535         | 1 494 743                                |  |
|                            | Februar   | 6 112                    | 6 894                | 313                  | 11 013    | 1 270                | 304                       | 7                    | 52 962         | 1 696 323                                |  |
|                            | März      | 7 742                    | 8 280                | 398                  | 12 564    | 1 497                | 323                       | 9                    | 62 378         | 2 073 044                                |  |
|                            | April     | 7 198                    | 7 500                | 343                  | 11 552    | 1 381                | 205                       | 7                    | 57 246         | 1 883 814                                |  |
|                            | Mai       | 7 888                    | 8 446                | 392                  | 13 446    | 1 552                | 54                        | 2                    | 64 147         | 2 105 743                                |  |
|                            | Juni      | 8 895                    | 9 502                | 430                  | 14 699    | 1 735                | 314                       | 10                   | 72 332         | 2 345 126                                |  |
|                            | Juli      | 9 262                    | 10 014               | 467                  | 16 506    | 1 862                | 88                        | 2                    | 77 580         | 2 505 490                                |  |
|                            | August    | 9 248                    | 9 938                | 455                  | 15 958    | 1 833                | 235                       | 6                    | 76 683         | 2 486 008                                |  |
|                            | September | 8 695                    | 9 202                | 416                  | 14 495    | 1 700                | 344                       | 10                   | 71 207         | 2 299 459                                |  |
|                            | Oktober   | 8 824                    | 9 345                | 404                  | 15 231    | 1 744                | 216                       | 10                   | 72 467         | 2 359 549                                |  |
|                            | November  | 7 935                    | 8 849                | 401                  | 14 675    | 1 645                | 508                       | 15                   | 69 209         | 2 294 275                                |  |
|                            | Dezember  | 7 420                    | 8 310                | 378                  | 14 203    | 1 532                | 77                        | 5                    | 63 823         | 2 132 535                                |  |
| 2011                       | Januar    | 7 226                    | 7 861                | 363                  | 12 538    | 1 464                | 179                       | 8                    | 60 134         | 2 022 600                                |  |
|                            | Februar   | 8 101                    | 8 728                | 407                  | 13 830    | 1 615                | 92                        | 4                    | 65 969         | 2 269 690                                |  |
|                            | März      | 10 648                   | 11 420               | 546                  | 17 952    | 2 096                | 179                       | 6                    | 86 834         | 2 923 477                                |  |
|                            | April     | 9 525                    | 10 113               | 473                  | 15 455    | 1 852                | 191                       | 10                   | 75 891         | 2 585 318                                |  |
|                            | Mai       | 10 977                   | 11 606               | 547                  | 18 160    | 2 145                | 241                       | 8                    | 88 108         | 2 943 640                                |  |
|                            | Juni      | 9 384                    | 10 363               | 485                  | 16 915    | 1 921                | 136                       | 4                    | 79 177         | 2 675 033                                |  |
|                            | Juli      | 9 740                    | 10 687               | 507                  | 16 811    | 1 964                | 218                       | 7                    | 79 716         | 2 773 735                                |  |
|                            | August    | 9 871                    | 11 155               | 501                  | 18 506    | 2 065                | 404                       | 17                   | 85 109         | 2 921 469                                |  |
|                            | September | 8 897                    | 10 406               | 470                  | 17 079    | 1 934                | 19                        | 1                    | 78 397         | 2 685 983                                |  |
|                            | Oktober   | 9 200                    | 10 101               | 463                  | 16 542    | 1 883                | 101                       | 4                    | 77 077         | 2 616 152                                |  |
|                            | November  | 8 521                    | 9 538                | 408                  | 15 883    | 1 774                | 583                       | 14                   | 73 658         | 2 547 913                                |  |
|                            | Dezember  | 10 552                   | 11 804               | 517                  | 20 459    | 2 221                | 369                       | 11                   | 91 253         | 3 067 935                                |  |
| 2012                       | Januar    | 6 478                    | 7 077                | 328                  | 11 721    | 1 323                | -                         | -                    | 54 056         | 1 908 067                                |  |
| Nichtwohngebäude           |           |                          |                      |                      |           |                      |                           |                      |                |  |  |
| 2010                       | Januar    | 1 687                    | 9 752                | 1 465                | 274       | 18                   | -                         | -                    | 672            | 1 209 681                                |  |
|                            | Februar   | 2 030                    | 14 030               | 2 016                | 206       | 20                   | 12                        | 0                    | 804            | 1 640 363                                |  |
|                            | März      | 2 739                    | 15 520               | 2 286                | 278       | 25                   | 70                        | 2                    | 1 081          | 1 712 425                                |  |
|                            | April     | 2 676                    | 16 189               | 2 336                | 213       | 23                   | -                         | -                    | 849            | 1 728 006                                |  |
|                            | Mai       | 2 945                    | 16 719               | 2 456                | 247       | 24                   | 30                        | 1                    | 942            | 1 679 238                                |  |
|                            | Juni      | 3 017                    | 15 781               | 2 377                | 247       | 22                   | 83                        | 3                    | 980            | 1 660 903                                |  |
|                            | Juli      | 2 923                    | 18 829               | 2 701                | 244       | 23                   | 83                        | 2                    | 942            | 2 119 276                                |  |
|                            | August    | 2 749                    | 15 040               | 2 330                | 277       | 23                   | 13                        | 1                    | 961            | 1 766 667                                |  |
|                            | September | 2 663                    | 20 300               | 2 850                | 252       | 21                   | 3                         | -                    | 833            | 1 941 452                                |  |
|                            | Oktober   | 2 761                    | 18 399               | 2 594                | 338       | 28                   | 6                         | 0                    | 1 093          | 1 944 582                                |  |
|                            | November  | 2 482                    | 15 929               | 2 346                | 237       | 23                   | 116                       | 3                    | 1 021          | 1 614 412                                |  |
|                            | Dezember  | 2 386                    | 15 560               | 2 336                | 337       | 28                   | 6                         | 0                    | 1 062          | 1 988 132                                |  |
| 2011                       | Januar    | 1 968                    | 13 106               | 1 852                | 440       | 28                   | 91                        | 3                    | 1 207          | 1 441 219                                |  |
|                            | Februar   | 2 021                    | 14 513               | 2 004                | 222       | 21                   | -                         | -                    | 799            | 1 551 435                                |  |
|                            | März      | 2 613                    | 16 981               | 2 485                | 306       | 27                   | 32                        | 1                    | 1 112          | 1 874 285                                |  |
|                            | April     | 2 511                    | 15 164               | 2 256                | 263       | 23                   | -                         | -                    | 887            | 1 773 939                                |  |
|                            | Mai       | 3 109                    | 20 147               | 2 837                | 661       | 49                   | -                         | -                    | 1 823          | 2 064 309                                |  |
|                            | Juni      | 2 710                    | 16 242               | 2 389                | 262       | 23                   | 58                        | 2                    | 1 015          | 1 842 647                                |  |
|                            | Juli      | 2 861                    | 17 784               | 2 585                | 266       | 21                   | -                         | -                    | 837            | 1 850 162                                |  |
|                            | August    | 2 802                    | 17 290               | 2 560                | 408       | 33                   | 76                        | 2                    | 1 317          | 1 903 523                                |  |
|                            | September | 2 849                    | 17 673               | 2 598                | 349       | 28                   | 56                        | 1                    | 1 166          | 2 016 408                                |  |
|                            | Oktober   | 2 909                    | 22 988               | 2 981                | 478       | 41                   | 140                       | 4                    | 1 624          | 2 480 552                                |  |
|                            | November  | 2 802                    | 19 218               | 2 678                | 418       | 29                   | -                         | -                    | 1 152          | 2 068 138                                |  |
|                            | Dezember  | 2 924                    | 22 538               | 3 061                | 580       | 43                   | -                         | -                    | 1 614          | 2 706 990                                |  |
| 2012                       | Januar    | 1 671                    | 13 114               | 1 865                | 276       | 19                   | -                         | -                    | 694            | 1 574 294                                |  |

1) Ab Berichtsjahr 2012 werden die "Sonstigen Wohneinheiten" als Wohnungen erfasst.



| Monat                            |           | Errichtung neuer Gebäude |                 |            |           |            |                           |            |                |  |
|----------------------------------|-----------|--------------------------|-----------------|------------|-----------|------------|---------------------------|------------|----------------|--|
|                                  |           | Gebäude                  | Raum-<br>inhalt | Nutzfläche | Wohnungen |            | sonstige Wohneinheiten 1) |            | Wohn-<br>räume | veranschlagte<br>Kosten des<br>Bauwerkes |
|                                  |           |                          |                 |            | insgesamt | Wohnfläche | insgesamt                 | Wohnfläche |                |  |
|                                  |           | Anzahl                   | 1 000 m³        | 1 000 m²   | Anzahl    | 1 000 m²   | Anzahl                    | 1 000 m²   | Anzahl         | 1 000 EUR                                |
| Von den Nichtwohngebäuden waren: |           |                          |                 |            |           |            |                           |            |                |  |
| Öffentliche Bauherren            |           |                          |                 |            |           |            |                           |            |                |  |
| 2010                             | Januar    | 269                      | 1 543           | 267        | 7         | 1          | -                         | -          | 27             | 491 298                                  |
|                                  | Februar   | 277                      | 2 090           | 328        | 31        | 2          | 12                        | 0          | 94             | 696 835                                  |
|                                  | März      | 304                      | 1 870           | 315        | 63        | 4          | 70                        | 2          | 252            | 550 882                                  |
|                                  | April     | 306                      | 1 662           | 286        | 13        | 1          | -                         | -          | 66             | 471 360                                  |
|                                  | Mai       | 309                      | 1 480           | 256        | 19        | 1          | 30                        | 1          | 77             | 436 602                                  |
|                                  | Juni      | 346                      | 1 631           | 292        | 16        | 1          | -                         | -          | 44             | 449 170                                  |
|                                  | Juli      | 375                      | 2 105           | 334        | 8         | 1          | 83                        | 2          | 103            | 622 514                                  |
|                                  | August    | 326                      | 1 758           | 309        | 35        | 2          | -                         | -          | 101            | 479 815                                  |
|                                  | September | 346                      | 3 166           | 375        | 32        | 2          | -                         | -          | 67             | 457 553                                  |
|                                  | Oktober   | 337                      | 1 654           | 279        | 30        | 2          | -                         | -          | 109            | 469 258                                  |
|                                  | November  | 277                      | 1 523           | 264        | 9         | 1          | 116                       | 3          | 139            | 425 324                                  |
|                                  | Dezember  | 313                      | 2 013           | 333        | 27        | 1          | 4                         | 0          | 68             | 608 481                                  |
| 2011                             | Januar    | 197                      | 1 503           | 242        | 53        | 3          | 90                        | 3          | 207            | 402 399                                  |
|                                  | Februar   | 237                      | 1 016           | 175        | 30        | 3          | -                         | -          | 112            | 297 483                                  |
|                                  | März      | 257                      | 1 207           | 223        | 9         | 1          | 32                        | 1          | 70             | 357 463                                  |
|                                  | April     | 259                      | 1 466           | 254        | 21        | 1          | -                         | -          | 44             | 471 839                                  |
|                                  | Mai       | 273                      | 1 415           | 253        | 19        | 1          | -                         | -          | 49             | 445 929                                  |
|                                  | Juni      | 273                      | 1 356           | 251        | 53        | 4          | -                         | -          | 146            | 415 391                                  |
|                                  | Juli      | 298                      | 1 433           | 242        | 15        | 1          | -                         | -          | 39             | 400 433                                  |
|                                  | August    | 269                      | 1 448           | 243        | 33        | 2          | 16                        | 0          | 98             | 437 137                                  |
|                                  | September | 313                      | 1 556           | 283        | 27        | 2          | -                         | -          | 93             | 461 779                                  |
|                                  | Oktober   | 294                      | 1 540           | 263        | 173       | 7          | 28                        | 1          | 340            | 463 128                                  |
|                                  | November  | 266                      | 1 214           | 208        | 30        | 2          | -                         | -          | 92             | 340 662                                  |
|                                  | Dezember  | 291                      | 1 794           | 285        | 35        | 2          | -                         | -          | 101            | 578 226                                  |
| 2012                             | Januar    | 182                      | 989             | 168        | 121       | 4          | -                         | -          | 187            | 317 370                                  |
| Nichtöffentliche Bauherren       |           |                          |                 |            |           |            |                           |            |                |  |
| 2010                             | Januar    | 1 418                    | 8 209           | 1 198      | 267       | 17         | -                         | -          | 645            | 718 383                                  |
|                                  | Februar   | 1 753                    | 11 940          | 1 689      | 175       | 19         | -                         | -          | 710            | 943 528                                  |
|                                  | März      | 2 435                    | 13 649          | 1 971      | 215       | 21         | -                         | -          | 829            | 1 161 543                                |
|                                  | April     | 2 370                    | 14 527          | 2 051      | 200       | 22         | -                         | -          | 783            | 1 256 646                                |
|                                  | Mai       | 2 636                    | 15 239          | 2 201      | 228       | 22         | -                         | -          | 865            | 1 242 636                                |
|                                  | Juni      | 2 671                    | 14 150          | 2 086      | 231       | 21         | 83                        | 3          | 936            | 1 211 733                                |
|                                  | Juli      | 2 548                    | 16 723          | 2 367      | 236       | 22         | -                         | -          | 839            | 1 496 762                                |
|                                  | August    | 2 423                    | 13 282          | 2 021      | 242       | 21         | 13                        | 1          | 860            | 1 286 852                                |
|                                  | September | 2 317                    | 17 134          | 2 475      | 220       | 20         | 3                         | -          | 766            | 1 483 899                                |
|                                  | Oktober   | 2 424                    | 16 746          | 2 315      | 308       | 25         | 6                         | 0          | 984            | 1 475 324                                |
|                                  | November  | 2 205                    | 14 407          | 2 082      | 228       | 22         | -                         | -          | 882            | 1 189 088                                |
|                                  | Dezember  | 2 073                    | 13 548          | 2 004      | 310       | 26         | 2                         | -          | 994            | 1 379 651                                |
| 2011                             | Januar    | 1 771                    | 11 603          | 1 611      | 387       | 25         | 1                         | -          | 1 000          | 1 038 820                                |
|                                  | Februar   | 1 784                    | 13 496          | 1 829      | 192       | 18         | -                         | -          | 687            | 1 253 952                                |
|                                  | März      | 2 356                    | 15 774          | 2 262      | 297       | 26         | -                         | -          | 1 042          | 1 516 822                                |
|                                  | April     | 2 252                    | 13 698          | 2 002      | 242       | 22         | -                         | -          | 843            | 1 302 100                                |
|                                  | Mai       | 2 836                    | 18 731          | 2 584      | 642       | 48         | -                         | -          | 1 774          | 1 618 380                                |
|                                  | Juni      | 2 437                    | 14 886          | 2 138      | 209       | 20         | 58                        | 2          | 869            | 1 427 256                                |
|                                  | Juli      | 2 563                    | 16 351          | 2 343      | 251       | 20         | -                         | -          | 798            | 1 449 729                                |
|                                  | August    | 2 533                    | 15 842          | 2 317      | 375       | 31         | 60                        | 1          | 1 219          | 1 466 386                                |
|                                  | September | 2 536                    | 16 117          | 2 315      | 322       | 26         | 56                        | 1          | 1 073          | 1 554 629                                |
|                                  | Oktober   | 2 615                    | 21 448          | 2 718      | 305       | 34         | 112                       | 4          | 1 284          | 2 017 424                                |
|                                  | November  | 2 536                    | 18 003          | 2 470      | 388       | 27         | -                         | -          | 1 060          | 1 727 476                                |
|                                  | Dezember  | 2 633                    | 20 743          | 2 775      | 545       | 40         | -                         | -          | 1 513          | 2 128 764                                |
| 2012                             | Januar    | 1 489                    | 12 125          | 1 697      | 155       | 14         | -                         | -          | 507            | 1 256 924                                |
| Ausgewählte Infrastrukturgebäude |           |                          |                 |            |           |            |                           |            |                |  |
| 2010                             | Januar    | 319                      | 1 787           | 332        | 178       | 8          | -                         | -          | 334            | 510 519                                  |
|                                  | Februar   | 303                      | 2 265           | 386        | 44        | 4          | 12                        | 0          | 169            | 621 182                                  |
|                                  | März      | 404                      | 2 622           | 444        | 93        | 6          | 70                        | 2          | 343            | 673 970                                  |
|                                  | April     | 363                      | 2 282           | 407        | 31        | 3          | -                         | -          | 153            | 581 189                                  |
|                                  | Mai       | 387                      | 2 004           | 348        | 70        | 5          | 30                        | 1          | 221            | 512 320                                  |
|                                  | Juni      | 418                      | 2 091           | 375        | 89        | 6          | 80                        | 2          | 289            | 533 905                                  |
|                                  | Juli      | 465                      | 3 149           | 520        | 49        | 3          | 83                        | 2          | 196            | 803 716                                  |
|                                  | August    | 412                      | 2 169           | 380        | 93        | 7          | 13                        | 1          | 326            | 521 941                                  |
|                                  | September | 428                      | 2 385           | 422        | 66        | 5          | -                         | -          | 188            | 605 595                                  |
|                                  | Oktober   | 371                      | 3 530           | 469        | 145       | 7          | -                         | -          | 279            | 612 865                                  |
|                                  | November  | 327                      | 1 772           | 312        | 51        | 4          | 116                       | 3          | 270            | 433 483                                  |
|                                  | Dezember  | 383                      | 2 450           | 426        | 94        | 6          | 4                         | 0          | 263            | 619 951                                  |
| 2011                             | Januar    | 306                      | 2 173           | 342        | 235       | 12         | 90                        | 3          | 536            | 491 788                                  |
|                                  | Februar   | 288                      | 1 411           | 239        | 44        | 4          | -                         | -          | 160            | 384 128                                  |
|                                  | März      | 335                      | 1 556           | 292        | 45        | 3          | 32                        | 1          | 153            | 443 651                                  |
|                                  | April     | 356                      | 1 604           | 287        | 87        | 5          | -                         | -          | 205            | 468 166                                  |
|                                  | Mai       | 370                      | 2 020           | 353        | 142       | 7          | -                         | -          | 260            | 495 748                                  |
|                                  | Juni      | 351                      | 1 885           | 358        | 101       | 7          | 32                        | 1          | 311            | 498 882                                  |
|                                  | Juli      | 355                      | 1 891           | 317        | 102       | 4          | -                         | -          | 197            | 509 312                                  |
|                                  | August    | 354                      | 1 850           | 320        | 134       | 6          | 76                        | 2          | 353            | 511 298                                  |
|                                  | September | 355                      | 1 768           | 317        | 121       | 4          | 56                        | 1          | 243            | 489 096                                  |
|                                  | Oktober   | 379                      | 2 659           | 402        | 196       | 9          | 138                       | 3          | 515            | 705 321                                  |
|                                  | November  | 322                      | 1 910           | 311        | 66        | 5          | -                         | -          | 208            | 409 618                                  |
|                                  | Dezember  | 394                      | 2 535           | 409        | 221       | 9          | -                         | -          | 354            | 753 526                                  |
| 2012                             | Januar    | 212                      | 1 522           | 262        | 194       | 10         | -                         | -          | 373            | 402 043                                  |

1) Ab Berichtsjahr 2012 werden die "Sonstigen Wohneinheiten" als Wohnungen erfasst.



| Monat                                 |                      | Errichtung neuer Gebäude |                 |                      |           |                      |                           |            |                |  |
|---------------------------------------|----------------------|--------------------------|-----------------|----------------------|-----------|----------------------|---------------------------|------------|----------------|--|
|                                       |                      | Gebäude                  | Raum-<br>inhalt | Nutzfläche           | Wohnungen |                      | sonstige Wohneinheiten 1) |            | Wohn-<br>räume | veranschlagte<br>Kosten des<br>Bauwerkes |
|                                       |                      |                          |                 |                      | insgesamt | Wohnfläche           | insgesamt                 | Wohnfläche |                |  |
|                                       |                      |                          |                 |                      |           |                      |                           |            |                |  |
| Anzahl                                | 1 000 m <sup>3</sup> | 1 000 m <sup>2</sup>     | Anzahl          | 1 000 m <sup>2</sup> | Anzahl    | 1 000 m <sup>2</sup> | Anzahl                    | 1 000 EUR  |                |  |
| Wohngebäude mit 1 oder 2 Wohnungen    |                      |                          |                 |                      |           |                      |                           |            |                |  |
| 2010                                  | Januar               | 4 882                    | 4 045           | 185                  | 5 327     | 748                  | 3                         | 0          | 30 521         | 1 003 353                                |
|                                       | Februar              | 5 573                    | 4 663           | 222                  | 6 084     | 857                  | 4                         | 0          | 35 033         | 1 152 647                                |
|                                       | März                 | 7 143                    | 6 144           | 311                  | 7 876     | 1 108                | 9                         | 0          | 45 399         | 1 533 783                                |
|                                       | April                | 6 690                    | 5 696           | 278                  | 7 327     | 1 040                | 10                        | 1          | 42 701         | 1 420 048                                |
|                                       | Mai                  | 7 281                    | 6 149           | 296                  | 8 009     | 1 124                | 6                         | 0          | 46 091         | 1 525 281                                |
|                                       | Juni                 | 8 171                    | 6 889           | 322                  | 8 906     | 1 261                | 2                         | 0          | 51 560         | 1 711 323                                |
|                                       | Juli                 | 8 507                    | 7 104           | 342                  | 9 345     | 1 305                | 7                         | 0          | 53 777         | 1 774 064                                |
|                                       | August               | 8 475                    | 7 146           | 340                  | 9 275     | 1 310                | 7                         | 0          | 53 713         | 1 787 491                                |
|                                       | September            | 7 968                    | 6 641           | 308                  | 8 717     | 1 221                | 3                         | 0          | 49 961         | 1 672 142                                |
|                                       | Oktober              | 8 043                    | 6 506           | 285                  | 8 727     | 1 218                | 11                        | 1          | 49 981         | 1 636 941                                |
|                                       | November             | 7 162                    | 5 822           | 270                  | 7 796     | 1 078                | 9                         | 1          | 44 238         | 1 483 011                                |
|                                       | Dezember             | 6 717                    | 5 464           | 247                  | 7 290     | 1 018                | 2                         | 0          | 41 720         | 1 391 880                                |
| 2011                                  | Januar               | 6 604                    | 5 397           | 256                  | 7 102     | 1 003                | 7                         | 0          | 40 962         | 1 373 143                                |
|                                       | Februar              | 7 414                    | 6 292           | 307                  | 8 045     | 1 149                | 5                         | 0          | 46 699         | 1 619 461                                |
|                                       | März                 | 9 802                    | 8 298           | 411                  | 10 626    | 1 514                | 5                         | 0          | 61 935         | 2 105 216                                |
|                                       | April                | 8 795                    | 7 475           | 366                  | 9 573     | 1 362                | 6                         | 0          | 55 585         | 1 900 713                                |
|                                       | Mai                  | 10 132                   | 8 504           | 414                  | 11 054    | 1 568                | 17                        | 1          | 63 646         | 2 157 924                                |
|                                       | Juni                 | 8 547                    | 7 261           | 351                  | 9 310     | 1 333                | 3                         | 0          | 54 188         | 1 862 517                                |
|                                       | Juli                 | 8 932                    | 7 559           | 365                  | 9 658     | 1 386                | 6                         | 0          | 56 058         | 1 941 364                                |
|                                       | August               | 8 931                    | 7 469           | 350                  | 9 681     | 1 375                | 5                         | 0          | 55 741         | 1 922 872                                |
|                                       | September            | 7 994                    | 6 739           | 316                  | 8 700     | 1 240                | 7                         | 0          | 50 222         | 1 725 302                                |
|                                       | Oktober              | 8 357                    | 6 861           | 308                  | 9 053     | 1 280                | 6                         | 0          | 51 925         | 1 752 999                                |
|                                       | November             | 7 704                    | 6 211           | 274                  | 8 287     | 1 160                | 9                         | 1          | 47 447         | 1 619 868                                |
|                                       | Dezember             | 9 394                    | 7 484           | 329                  | 10 171    | 1 410                | 4                         | 0          | 57 543         | 1 936 811                                |
| 2012                                  | Januar               | 5 850                    | 4 869           | 238                  | 6 342     | 899                  | -                         | -          | 36 584         | 1 284 903                                |
| Wohngebäude mit 3 oder mehr Wohnungen |                      |                          |                 |                      |           |                      |                           |            |                |  |
| 2010                                  | Januar               | 488                      | 2 051           | 79                   | 4 901     | 388                  | -                         | -          | 16 578         | 476 533                                  |
|                                       | Februar              | 530                      | 2 174           | 86                   | 4 918     | 412                  | 2                         | -          | 17 563         | 527 904                                  |
|                                       | März                 | 590                      | 2 063           | 82                   | 4 623     | 387                  | -                         | -          | 16 528         | 521 970                                  |
|                                       | April                | 503                      | 1 747           | 63                   | 4 014     | 336                  | 11                        | 0          | 14 054         | 444 053                                  |
|                                       | Mai                  | 594                      | 2 232           | 92                   | 5 074     | 419                  | 7                         | 0          | 17 612         | 557 426                                  |
|                                       | Juni                 | 709                      | 2 494           | 99                   | 5 466     | 465                  | -                         | -          | 20 040         | 606 530                                  |
|                                       | Juli                 | 743                      | 2 798           | 119                  | 6 570     | 540                  | 3                         | 0          | 23 012         | 702 041                                  |
|                                       | August               | 753                      | 2 705           | 108                  | 6 328     | 511                  | 53                        | 1          | 22 325         | 673 808                                  |
|                                       | September            | 718                      | 2 500           | 102                  | 5 764     | 478                  | 25                        | 1          | 20 819         | 610 767                                  |
|                                       | Oktober              | 766                      | 2 744           | 116                  | 6 313     | 519                  | 3                         | 0          | 21 875         | 694 043                                  |
|                                       | November             | 760                      | 2 931           | 126                  | 6 815     | 564                  | 4                         | 0          | 24 288         | 779 142                                  |
|                                       | Dezember             | 686                      | 2 690           | 120                  | 6 157     | 495                  | -                         | -          | 21 076         | 698 732                                  |
| 2011                                  | Januar               | 616                      | 2 384           | 105                  | 5 384     | 457                  | 22                        | 1          | 18 871         | 628 667                                  |
|                                       | Februar              | 679                      | 2 414           | 98                   | 5 776     | 465                  | -                         | -          | 19 108         | 642 829                                  |
|                                       | März                 | 833                      | 3 019           | 129                  | 6 842     | 568                  | 1                         | -          | 24 100         | 789 365                                  |
|                                       | April                | 721                      | 2 565           | 106                  | 5 677     | 485                  | -                         | -          | 19 777         | 662 519                                  |
|                                       | Mai                  | 838                      | 3 052           | 131                  | 7 006     | 575                  | -                         | -          | 24 138         | 771 853                                  |
|                                       | Juni                 | 823                      | 2 992           | 130                  | 7 069     | 572                  | 2                         | 0          | 24 245         | 783 137                                  |
|                                       | Juli                 | 794                      | 3 003           | 135                  | 6 505     | 563                  | 5                         | 0          | 22 719         | 790 103                                  |
|                                       | August               | 917                      | 3 488           | 145                  | 7 977     | 668                  | -                         | -          | 27 751         | 924 874                                  |
|                                       | September            | 896                      | 3 614           | 152                  | 8 069     | 683                  | 2                         | 0          | 27 687         | 937 623                                  |
|                                       | Oktober              | 833                      | 3 171           | 149                  | 7 255     | 594                  | 6                         | 0          | 24 794         | 843 726                                  |
|                                       | November             | 799                      | 3 179           | 129                  | 7 141     | 598                  | 12                        | 1          | 25 071         | 873 059                                  |
|                                       | Dezember             | 1 146                    | 4 243           | 185                  | 10 212    | 809                  | 2                         | 0          | 33 187         | 1 108 834                                |
| 2012                                  | Januar               | 606                      | 2 117           | 89                   | 4 718     | 404                  | -                         | -          | 16 605         | 580 329                                  |
| Wohngebäude mit Eigentumswohnungen    |                      |                          |                 |                      |           |                      |                           |            |                |  |
| 2010                                  | Januar               | 235                      | 924             | 37                   | 1 923     | 178                  | -                         | -          | 7 433          | 220 097                                  |
|                                       | Februar              | 315                      | 1 173           | 44                   | 2 467     | 224                  | -                         | -          | 9 231          | 284 628                                  |
|                                       | März                 | 368                      | 1 264           | 52                   | 2 660     | 237                  | 2                         | 0          | 9 779          | 320 488                                  |
|                                       | April                | 360                      | 1 023           | 35                   | 2 191     | 201                  | -                         | -          | 8 105          | 263 611                                  |
|                                       | Mai                  | 382                      | 1 203           | 54                   | 2 439     | 229                  | 3                         | 0          | 9 414          | 294 940                                  |
|                                       | Juni                 | 420                      | 1 503           | 64                   | 2 950     | 276                  | 1                         | 0          | 11 236         | 372 138                                  |
|                                       | Juli                 | 517                      | 1 719           | 80                   | 3 731     | 335                  | 1                         | -          | 14 019         | 425 844                                  |
|                                       | August               | 408                      | 1 323           | 60                   | 2 882     | 257                  | 1                         | -          | 10 884         | 341 784                                  |
|                                       | September            | 451                      | 1 483           | 66                   | 3 183     | 286                  | 1                         | -          | 11 996         | 373 551                                  |
|                                       | Oktober              | 450                      | 1 574           | 68                   | 3 362     | 301                  | -                         | -          | 12 050         | 389 107                                  |
|                                       | November             | 502                      | 1 638           | 74                   | 3 522     | 319                  | 2                         | 0          | 13 096         | 438 344                                  |
|                                       | Dezember             | 476                      | 1 582           | 77                   | 3 265     | 298                  | -                         | -          | 12 273         | 417 081                                  |
| 2011                                  | Januar               | 427                      | 1 570           | 73                   | 3 248     | 303                  | 1                         | -          | 12 143         | 413 814                                  |
|                                       | Februar              | 443                      | 1 504           | 63                   | 3 311     | 298                  | 1                         | 0          | 11 990         | 393 562                                  |
|                                       | März                 | 517                      | 1 827           | 80                   | 3 946     | 342                  | 1                         | -          | 14 309         | 478 613                                  |
|                                       | April                | 456                      | 1 558           | 69                   | 3 248     | 302                  | 4                         | 0          | 11 883         | 401 892                                  |
|                                       | Mai                  | 561                      | 1 929           | 85                   | 4 007     | 367                  | 3                         | 0          | 15 005         | 487 836                                  |
|                                       | Juni                 | 497                      | 1 803           | 79                   | 3 889     | 345                  | 2                         | 0          | 13 885         | 483 021                                  |
|                                       | Juli                 | 463                      | 1 814           | 87                   | 3 579     | 334                  | 1                         | 0          | 13 327         | 475 486                                  |
|                                       | August               | 637                      | 2 210           | 91                   | 4 783     | 434                  | 2                         | 0          | 17 580         | 568 755                                  |
|                                       | September            | 541                      | 2 228           | 92                   | 4 835     | 427                  | -                         | -          | 16 836         | 580 940                                  |
|                                       | Oktober              | 603                      | 1 850           | 92                   | 4 047     | 355                  | 2                         | 0          | 14 579         | 486 689                                  |
|                                       | November             | 591                      | 2 064           | 87                   | 4 342     | 392                  | 1                         | 0          | 15 982         | 585 977                                  |
|                                       | Dezember             | 678                      | 2 550           | 117                  | 5 993     | 490                  | 2                         | 0          | 19 715         | 662 482                                  |
| 2012                                  | Januar               | 367                      | 1 317           | 53                   | 2 765     | 253                  | -                         | -          | 9 803          | 361 118                                  |

1) Ab Berichtsjahr 2012 werden die "Sonstigen Wohneinheiten" als Wohnungen erfasst.



| Monat                             | Baumaßnahmen an bestehenden Gebäuden |                      |           |                      |                           |                      |           |                                    |
|-----------------------------------|--------------------------------------|----------------------|-----------|----------------------|---------------------------|----------------------|-----------|------------------------------------|
|                                   | Baumaßnahmen                         | Nutzfläche           | Wohnungen |                      | sonstige Wohneinheiten 1) |                      | Wohnräume | veranschlagte Kosten des Bauwerkes |
|                                   |                                      |                      | insgesamt | Wohnfläche           | insgesamt                 | Wohnfläche           |           |                                    |
|                                   | Anzahl                               | 1 000 m <sup>2</sup> | Anzahl    | 1 000 m <sup>2</sup> | Anzahl                    | 1 000 m <sup>2</sup> | Anzahl    | 1 000 EUR                          |
| <b>Wohn- und Nichtwohngebäude</b> |                                      |                      |           |                      |                           |                      |           |                                    |
| 2010                              | Januar                               | 4 244                | 193       | 1 665                | 215                       | - 53                 | - 1       | 7 441                              |
|                                   | Februar                              | 4 462                | 200       | 1 519                | 215                       | - 51                 | 1         | 939 292                            |
|                                   | März                                 | 5 388                | 210       | 1 671                | 241                       | 42                   | 2         | 905 357                            |
|                                   | April                                | 4 956                | 217       | 1 589                | 234                       | 48                   | 2         | 1 044 808                          |
|                                   | Mai                                  | 5 428                | 258       | 1 422                | 231                       | 52                   | 3         | 1 011 881                          |
|                                   | Juni                                 | 6 466                | 260       | 2 038                | 305                       | 15                   | - 0       | 1 017 566                          |
|                                   | Juli                                 | 6 665                | 301       | 2 037                | 297                       | - 187                | - 3       | 1 287 615                          |
|                                   | August                               | 6 439                | 265       | 1 711                | 277                       | 68                   | 1         | 1 177 072                          |
|                                   | September                            | 5 688                | 248       | 1 459                | 237                       | 45                   | 1         | 1 145 190                          |
|                                   | Oktober                              | 5 643                | 236       | 1 367                | 223                       | 98                   | 3         | 937 923                            |
|                                   | November                             | 5 211                | 319       | 1 705                | 240                       | 77                   | 3         | 7 587                              |
|                                   | Dezember                             | 5 058                | 246       | 1 705                | 234                       | 48                   | 3         | 8 383                              |
| 2011                              | Januar                               | 4 347                | 208       | 1 906                | 230                       | 133                  | 5         | 879 278                            |
|                                   | Februar                              | 4 567                | 237       | 1 660                | 228                       | 32                   | 0         | 7 913                              |
|                                   | März                                 | 5 487                | 350       | 1 818                | 264                       | 70                   | 2         | 7 788                              |
|                                   | April                                | 5 384                | 214       | 1 501                | 231                       | 49                   | 2         | 1 063 284                          |
|                                   | Mai                                  | 6 608                | 243       | 2 967                | 361                       | - 266                | - 9       | 1 123 178                          |
|                                   | Juni                                 | 6 482                | 297       | 1 740                | 285                       | 140                  | 6         | 849 250                            |
|                                   | Juli                                 | 6 390                | 252       | 2 190                | 328                       | - 71                 | - 0       | 12 245                             |
|                                   | August                               | 6 217                | 274       | 1 365                | 264                       | - 65                 | - 1       | 9 685                              |
|                                   | September                            | 5 832                | 335       | 2 131                | 266                       | 34                   | 3         | 11 212                             |
|                                   | Oktober                              | 5 758                | 300       | 1 828                | 272                       | - 43                 | - 3       | 8 325                              |
|                                   | November                             | 5 496                | 246       | 1 885                | 270                       | - 15                 | -         | 9 451                              |
|                                   | Dezember                             | 5 860                | 286       | 2 621                | 316                       | - 125                | - 3       | 9 160                              |
| 2012                              | Januar                               | 4 332                | 179       | 1 914                | 220                       | -                    | -         | 10 811                             |
| <b>Wohngebäude</b>                |                                      |                      |           |                      |                           |                      |           |                                    |
| 2010                              | Januar                               | 2 928                | - 76      | 1 782                | 215                       | - 55                 | - 1       | 7 707                              |
|                                   | Februar                              | 3 019                | - 70      | 1 432                | 210                       | 31                   | 1         | 329 797                            |
|                                   | März                                 | 3 793                | - 63      | 1 641                | 239                       | 42                   | 2         | 7 305                              |
|                                   | April                                | 3 533                | - 65      | 1 645                | 237                       | 59                   | 2         | 8 503                              |
|                                   | Mai                                  | 3 887                | - 54      | 1 385                | 232                       | 55                   | 3         | 8 345                              |
|                                   | Juni                                 | 4 621                | - 75      | 1 870                | 294                       | - 2                  | - 1       | 7 963                              |
|                                   | Juli                                 | 4 785                | - 79      | 2 081                | 297                       | 11                   | 0         | 9 691                              |
|                                   | August                               | 4 607                | - 68      | 1 723                | 280                       | 78                   | 2         | 10 419                             |
|                                   | September                            | 4 125                | - 67      | 1 406                | 235                       | 42                   | 1         | 9 730                              |
|                                   | Oktober                              | 3 982                | - 71      | 1 483                | 234                       | 112                  | 3         | 7 777                              |
|                                   | November                             | 3 566                | - 94      | 1 672                | 238                       | 105                  | 3         | 8 375                              |
|                                   | Dezember                             | 3 487                | - 74      | 1 726                | 236                       | 49                   | 2         | 8 434                              |
| 2011                              | Januar                               | 3 042                | - 90      | 2 009                | 234                       | 111                  | 4         | 8 683                              |
|                                   | Februar                              | 3 201                | - 73      | 1 545                | 219                       | 19                   | - 0       | 8 241                              |
|                                   | März                                 | 3 960                | - 75      | 1 757                | 255                       | 73                   | 2         | 7 559                              |
|                                   | April                                | 3 966                | - 46      | 1 389                | 224                       | 64                   | 3         | 8 985                              |
|                                   | Mai                                  | 4 799                | - 111     | 2 902                | 357                       | - 288                | - 10      | 428 252                            |
|                                   | Juni                                 | 4 733                | - 74      | 1 752                | 283                       | 139                  | 6         | 8 031                              |
|                                   | Juli                                 | 4 627                | - 119     | 2 155                | 325                       | - 79                 | - 1       | 12 103                             |
|                                   | August                               | 4 478                | - 65      | 1 597                | 274                       | 6                    | 1         | 9 795                              |
|                                   | September                            | 4 060                | - 80      | 2 063                | 262                       | 19                   | 2         | 11 228                             |
|                                   | Oktober                              | 4 047                | - 77      | 1 774                | 266                       | - 96                 | - 4       | 9 174                              |
|                                   | November                             | 3 861                | - 94      | 1 880                | 270                       | - 10                 | -         | 9 378                              |
|                                   | Dezember                             | 4 052                | - 108     | 2 560                | 307                       | - 115                | - 3       | 9 012                              |
| 2012                              | Januar                               | 3 035                | - 82      | 1 830                | 215                       | -                    | -         | 9 083                              |
| <b>Nichtwohngebäude</b>           |                                      |                      |           |                      |                           |                      |           |                                    |
| 2010                              | Januar                               | 1 316                | 269       | - 117                | - 0                       | 2                    | 0         | - 266                              |
|                                   | Februar                              | 1 443                | 270       | 87                   | 4                         | - 82                 | -         | - 23                               |
|                                   | März                                 | 1 595                | 273       | 30                   | 1                         | -                    | -         | - 25                               |
|                                   | April                                | 1 423                | 282       | - 56                 | - 3                       | - 11                 | - 0       | - 199                              |
|                                   | Mai                                  | 1 541                | 312       | 37                   | - 2                       | - 3                  | -         | - 156                              |
|                                   | Juni                                 | 1 845                | 334       | 168                  | 11                        | 17                   | 0         | 355                                |
|                                   | Juli                                 | 1 880                | 380       | - 44                 | - 1                       | - 198                | - 3       | - 476                              |
|                                   | August                               | 1 832                | 333       | - 12                 | - 3                       | - 10                 | - 1       | - 220                              |
|                                   | September                            | 1 563                | 315       | 53                   | 2                         | 3                    | -         | - 19                               |
|                                   | Oktober                              | 1 661                | 307       | - 116                | - 11                      | - 14                 | - 0       | - 788                              |
|                                   | November                             | 1 645                | 413       | 33                   | 2                         | - 28                 | - 0       | - 51                               |
|                                   | Dezember                             | 1 571                | 319       | - 21                 | - 1                       | - 1                  | 1         | - 86                               |
| 2011                              | Januar                               | 1 305                | 298       | - 103                | - 4                       | 22                   | 1         | - 328                              |
|                                   | Februar                              | 1 366                | 309       | 115                  | 9                         | 13                   | 0         | 435 291                            |
|                                   | März                                 | 1 527                | 425       | 61                   | 9                         | - 3                  | -         | 705 774                            |
|                                   | April                                | 1 418                | 260       | 112                  | 7                         | - 15                 | - 0       | 181                                |
|                                   | Mai                                  | 1 809                | 355       | 65                   | 4                         | 22                   | 1         | 245                                |
|                                   | Juni                                 | 1 749                | 371       | - 12                 | 2                         | 1                    | -         | 142                                |
|                                   | Juli                                 | 1 763                | 371       | 35                   | 3                         | 8                    | 0         | - 110                              |
|                                   | August                               | 1 739                | 339       | - 232                | - 10                      | - 71                 | - 2       | - 16                               |
|                                   | September                            | 1 772                | 415       | 68                   | 4                         | 15                   | 0         | - 849                              |
|                                   | Oktober                              | 1 711                | 378       | 54                   | 6                         | 53                   | 1         | 73                                 |
|                                   | November                             | 1 635                | 340       | 5                    | 1                         | - 5                  | -         | 148                                |
|                                   | Dezember                             | 1 808                | 394       | 61                   | 9                         | - 10                 | - 0       | - 40                               |
| 2012                              | Januar                               | 1 297                | 261       | 84                   | 5                         | -                    | -         | 99                                 |

1) Ab Berichtsjahr 2012 werden die "Sonstigen Wohneinheiten" als Wohnungen erfasst.



Bautätigkeit  
4 Baugenehmigungen  
4.2 Hochbau insgesamt  
4.2.1 Nach Gebäudearten und Bauherrengruppen  
Januar 2012

Deutschland

| Gebäudeart<br>-----<br>Bauherr  | Insgesamt (einschl. Baumaßnahmen an bestehenden Gebäuden) |                      |           |                      |                              |                      |                |  |
|---|---|----------------------|-----------|----------------------|------------------------------|----------------------|----------------|--|
|   | Gebäude/<br>Baumaß-<br>nahmen                             | Nutzfläche           | Wohnungen |                      | sonstige Wohneinheiten<br>1) |                      | Wohn-<br>räume | veranschlagte<br>Kosten des<br>Bauwerkes |
|   |   |                      | insgesamt | Wohn-<br>fläche      | insgesamt                    | Wohn-<br>fläche      |                |  |
|   | Anzahl  | 1 000 m <sup>2</sup> | Anzahl    | 1 000 m <sup>2</sup> | Anzahl                       | 1 000 m <sup>2</sup> | Anzahl         | 1 000 EUR                                |
| Wohn- und Nichtwohngebäude  | 12 481  | 2 371                | 13 911    | 1 561                | -                            | -                    | 62 089         | 4 302 388                                |
| Dagegen:  |   |                      |           |                      |                              |                      |                |  |
| Januar 2011   | 13 541  | 2 423                | 14 884    | 1 723                | 403                          | 15                   | 69 254         | 4 253 141                                |
| Januar 2010   | 11 308  | 1 923                | 12 226    | 1 372                | 295                          | 7                    | 55 648         | 3 643 716                                |
| Januar 2009   | 11 846  | 2 555                | 10 881    | 1 326                | 245                          | 10                   | 54 599         | 4 192 166                                |
| Wohngebäude zusammen  | 9 513   | 246                  | 13 551    | 1 538                | -                            | -                    | 61 373         | 2 255 315                                |
| Davon:  |   |                      |           |                      |                              |                      |                |  |
| Wohngebäude mit 1 Wohnung   | .   | .                    | .         | .                    | .                            | .                    | .              | .  |
| Wohngebäude mit 2 Wohnungen   | .   | .                    | .         | .                    | .                            | .                    | .              | .  |
| Wohngebäude mit 3 oder mehr Wohnungen   | .   | .                    | .         | .                    | .                            | .                    | .              | .  |
| Wohnheime   | 30  | - 8                  | 1 063     | 29                   | -                            | -                    | 1 276          | 56 290                                   |
| Darunter:   |   |                      |           |                      |                              |                      |                |  |
| Wohngebäude mit Eigentumswohnungen  | 565   | 32                   | 3 216     | 292                  | -                            | -                    | 11 122         | 421 418                                  |
| Von den Bauherren waren:  |   |                      |           |                      |                              |                      |                |  |
| Öffentliche Bauherren   | 26  | 1                    | 49        | 5                    | -                            | -                    | 230            | 6 880                                    |
| Unternehmen   | 1 891   | 59                   | 6 061     | 540                  | -                            | -                    | 21 536         | 780 708                                  |
| Davon:  |   |                      |           |                      |                              |                      |                |  |
| Wohnungsunternehmen   | 1 527   | 51                   | 5 200     | 455                  | -                            | -                    | 18 048         | 660 334                                  |
| Immobilienfonds   | 33  | - 2                  | 100       | 10                   | -                            | -                    | 370            | 13 227                                   |
| Sonstige Unternehmen  | 331   | 10                   | 761       | 76                   | -                            | -                    | 3 118          | 107 147                                  |
| Private Haushalte   | 7 562   | 187                  | 7 319     | 982                  | -                            | -                    | 39 205         | 1 448 221                                |
| Organisationen ohne Erwerbszweck  | 34  | - 2                  | 122       | 11                   | -                            | -                    | 402            | 19 506                                   |
| Nichtwohngebäude zusammen   | 2 968   | 2 126                | 360       | 23                   | -                            | -                    | 716            | 2 047 073                                |
| Davon:  |   |                      |           |                      |                              |                      |                |  |
| Anstaltsgebäude   | 52  | 90                   | 154       | 4                    | -                            | -                    | 210            | 176 591                                  |
| Büro- und Verwaltungsgebäude  | 294   | 175                  | - 2       | 1                    | -                            | -                    | - 35           | 317 166                                  |
| Landwirtschaftliche Betriebsgebäude   | 561   | 323                  | 25        | 3                    | -                            | -                    | 112            | 104 976                                  |
| Nichtlandwirtschaftliche Betriebsgebäude  | 1 630   | 1 322                | 131       | 13                   | -                            | -                    | 386            | 1 035 985                                |
| Darunter:   |   |                      |           |                      |                              |                      |                |  |
| Fabrik- und Werkstattgebäude  | 384   | 406                  | 40        | 6                    | -                            | -                    | 160            | 388 684                                  |
| Handels- und Lagergebäude   | 801   | 733                  | 99        | 7                    | -                            | -                    | 259            | 463 679                                  |
| Hotels und Gaststätten  | 136   | 51                   | - 22      | - 2                  | -                            | -                    | - 90           | 86 733                                   |
| Sonstige Nichtwohngebäude   | 431   | 216                  | 52        | 3                    | -                            | -                    | 43             | 412 355                                  |
| Darunter:   |   |                      |           |                      |                              |                      |                |  |
| Ausgewählte Infrastrukturgebäude  | 509   | 299                  | 206       | 7                    | -                            | -                    | 253            | 585 188                                  |
| Von den Bauherren waren:  |   |                      |           |                      |                              |                      |                |  |
| Öffentliche Bauherren   | 260   | 145                  | - 9       | - 1                  | -                            | -                    | - 59           | 358 725                                  |
| Unternehmen   | 1 955   | 1 804                | 218       | 15                   | -                            | -                    | 497            | 1 463 398                                |
| Davon:  |   |                      |           |                      |                              |                      |                |  |
| Land- und Forstwirtschaft, Fischerei  | 573   | 352                  | 15        | 2                    | -                            | -                    | 72             | 114 042                                  |
| Produzierendes Gewerbe  | 492   | 536                  | 12        | 1                    | -                            | -                    | 37             | 464 771                                  |
| Handel, Kreditinstitute und Versiche-<br>rungsgewerbe, Dienstleistungen so-<br>wie Verkehr und Nachrichtenüber-<br>mittlung | 890   | 917                  | 191       | 12                   | -                            | -                    | 388            | 884 585                                  |
| Darunter:   |   |                      |           |                      |                              |                      |                |  |
| Immobilienfonds   | 33  | 86                   | 4         | 1                    | -                            | -                    | 17             | 123 460                                  |
| Private Haushalte   | 583   | 117                  | 51        | 7                    | -                            | -                    | 192            | 98 942                                   |
| Organisationen ohne Erwerbszweck  | 170   | 60                   | 100       | 2                    | -                            | -                    | 86             | 126 008                                  |

1) Ab Berichtsjahr 2012 werden die "Sonstigen Wohneinheiten" als Wohnungen erfasst.



Bautätigkeit  
4 Baugenehmigungen  
4.2 Hochbau insgesamt  
4.2.1 Nach Gebäudearten und Bauherrengruppen  
Januar 2012

Deutschland

| Gebäudeart<br>-----<br>Bauherr  | Errichtung neuer Gebäude |                 |                 |                |                      |                              |                 |                |  |
|---|--------------------------|-----------------|-----------------|----------------|----------------------|------------------------------|-----------------|----------------|--|
|   | Gebäude                  | Raum-<br>inhalt | Nutz-<br>fläche | Wohnungen      |                      | sonstige<br>Wohneinheiten 1) |                 | Wohn-<br>räume | veranschlagte<br>Kosten des<br>Bauwerkes |
|   |                          |                 |                 | ins-<br>gesamt | Wohn-<br>fläche      | ins-<br>gesamt               | Wohn-<br>fläche |                |  |
|   |                          |                 |                 | Anzahl         | 1 000 m <sup>3</sup> | 1 000 m <sup>2</sup>         | Anzahl          |                |  |
|   |                          |                 |                 |                |                      |                              |                 |                |  |
| Wohn- und Nichtwohngebäude  | 8 149                    | 20 191          | 2 193           | 11 997         | 1 341                | -                            | -               | 54 750         | 3 482 361                                |
| Dagegen:  |                          |                 |                 |                |                      |                              |                 |                |  |
| Januar 2011   | 9 194                    | 20 967          | 2 215           | 12 978         | 1 493                | 270                          | 11              | 61 341         | 3 463 819                                |
| Januar 2010   | 7 064                    | 15 899          | 1 730           | 10 561         | 1 157                | 348                          | 8               | 48 207         | 2 704 424                                |
| Januar 2009   | 7 793                    | 20 310          | 2 382           | 9 738          | 1 155                | 372                          | 12              | 48 682         | 3 361 753                                |
|   |                          |                 |                 |                |                      |                              |                 |                |  |
| Wohngebäude zusammen  | 6 478                    | 7 077           | 328             | 11 721         | 1 323                | -                            | -               | 54 056         | 1 908 067                                |
| Davon:  |                          |                 |                 |                |                      |                              |                 |                |  |
| Wohngebäude mit 1 Wohnung   | 5 358                    | 4 286           | 209             | 5 358          | 791                  | -                            | -               | 32 063         | 1 126 901                                |
| Wohngebäude mit 2 Wohnungen   | 492                      | 584             | 29              | 984            | 108                  | -                            | -               | 4 521          | 158 002                                  |
| Wohngebäude mit 3 oder mehr Wohnungen   | 606                      | 2 117           | 89              | 4 718          | 404                  | -                            | -               | 16 605         | 580 329                                  |
| Wohnheime   | 22                       | 90              | 1               | 661            | 19                   | -                            | -               | 867            | 42 835                                   |
| Darunter:   |                          |                 |                 |                |                      |                              |                 |                |  |
| Wohngebäude mit Eigentumswohnungen  | 367                      | 1 317           | 53              | 2 765          | 253                  | -                            | -               | 9 803          | 361 118                                  |
|   |                          |                 |                 |                |                      |                              |                 |                |  |
| Von den Bauherren waren:  |                          |                 |                 |                |                      |                              |                 |                |  |
| Öffentliche Bauherren   | 18                       | 26              | 1               | 50             | 5                    | -                            | -               | 225            | 6 457                                    |
| Unternehmen   | 1 568                    | 2 475           | 97              | 5 236          | 482                  | -                            | -               | 19 671         | 678 688                                  |
| Davon:  |                          |                 |                 |                |                      |                              |                 |                |  |
| Wohnungsunternehmen   | 1 303                    | 2 105           | 80              | 4 497          | 410                  | -                            | -               | 16 591         | 579 137                                  |
| Immobilienfonds   | 19                       | 29              | 1               | 68             | 6                    | -                            | -               | 271            | 8 443                                    |
| Sonstige Unternehmen  | 246                      | 341             | 15              | 671            | 66                   | -                            | -               | 2 809          | 91 108                                   |
| Private Haushalte   | 4 880                    | 4 539           | 229             | 6 361          | 829                  | -                            | -               | 33 913         | 1 211 647                                |
| Organisationen ohne Erwerbszweck  | 12                       | 37              | 2               | 74             | 7                    | -                            | -               | 247            | 11 275                                   |
|   |                          |                 |                 |                |                      |                              |                 |                |  |
| Nichtwohngebäude zusammen   | 1 671                    | 13 114          | 1 865           | 276            | 19                   | -                            | -               | 694            | 1 574 294                                |
| Davon:  |                          |                 |                 |                |                      |                              |                 |                |  |
| Anstaltsgebäude   | 16                       | 441             | 84              | 127            | 5                    | -                            | -               | 209            | 122 388                                  |
| Büro- und Verwaltungsgebäude  | 108                      | 842             | 153             | 21             | 2                    | -                            | -               | 70             | 236 250                                  |
| Landwirtschaftliche Betriebsgebäude   | 435                      | 1 974           | 299             | 5              | 1                    | -                            | -               | 21             | 90 406                                   |
| Nichtlandwirtschaftliche Betriebsgebäude  | 934                      | 8 733           | 1 142           | 56             | 6                    | -                            | -               | 230            | 835 497                                  |
| Darunter:   |                          |                 |                 |                |                      |                              |                 |                |  |
| Fabrik- und Werkstattgebäude  | 212                      | 2 433           | 319             | 17             | 2                    | -                            | -               | 69             | 306 462                                  |
| Handels- und Lagergebäude   | 462                      | 5 529           | 655             | 25             | 3                    | -                            | -               | 105            | 382 858                                  |
| Hotels und Gaststätten  | 33                       | 188             | 41              | 1              | 0                    | -                            | -               | 3              | 56 743                                   |
| Sonstige Nichtwohngebäude   | 178                      | 1 123           | 187             | 67             | 5                    | -                            | -               | 164            | 289 753                                  |
| Darunter:   |                          |                 |                 |                |                      |                              |                 |                |  |
| Ausgewählte Infrastrukturgebäude  | 212                      | 1 522           | 262             | 194            | 10                   | -                            | -               | 373            | 402 043                                  |
|   |                          |                 |                 |                |                      |                              |                 |                |  |
| Von den Bauherren waren:  |                          |                 |                 |                |                      |                              |                 |                |  |
| Öffentliche Bauherren   | 124                      | 711             | 120             | 2              | 0                    | -                            | -               | 7              | 235 008                                  |
| Unternehmen   | 1 167                    | 11 502          | 1 592           | 119            | 11                   | -                            | -               | 371            | 1 187 591                                |
| Davon:  |                          |                 |                 |                |                      |                              |                 |                |  |
| Land- und Forstwirtschaft, Fischerei  | 451                      | 2 155           | 328             | 4              | 0                    | -                            | -               | 16             | 100 034                                  |
| Produzierendes Gewerbe  | 296                      | 3 374           | 421             | 12             | 1                    | -                            | -               | 43             | 370 542                                  |
| Handel, Kreditinstitute und Versiche-<br>rungsgewerbe, Dienstleistungen so-<br>wie Verkehr und Nachrichtenüber-<br>mittlung | 420                      | 5 972           | 844             | 103            | 9                    | -                            | -               | 312            | 717 015                                  |
| Darunter:   |                          |                 |                 |                |                      |                              |                 |                |  |
| Immobilienfonds   | 10                       | 624             | 83              | 4              | 1                    | -                            | -               | 17             | 112 671                                  |
| Private Haushalte   | 322                      | 624             | 105             | 36             | 4                    | -                            | -               | 136            | 69 333                                   |
| Organisationen ohne Erwerbszweck  | 58                       | 277             | 48              | 119            | 4                    | -                            | -               | 180            | 82 362                                   |

1) Ab Berichtsjahr 2012 werden die "Sonstigen Wohneinheiten" als Wohnungen erfasst.



Bautätigkeit  
4 Baugenehmigungen  
4.3 Fertigteilbau  
4.3.1 Nach Gebäudearten und Bauherrengruppen  
Januar 2012

Deutschland

| Gebäudeart<br>-----<br>Bauherr  | Errichtung neuer Gebäude |                      |                      |                |                      |                              |                      |                |  |
|---|--------------------------|----------------------|----------------------|----------------|----------------------|------------------------------|----------------------|----------------|--|
|   | Gebäude                  | Raum-<br>inhalt      | Nutz-<br>fläche      | Wohnungen      |                      | sonstige<br>Wohneinheiten 1) |                      | Wohn-<br>räume | veranschlagte<br>Kosten des<br>Bauwerkes |
|   |                          |                      |                      | ins-<br>gesamt | Wohn-<br>fläche      | ins-<br>gesamt               | Wohn-<br>fläche      |                |  |
|   | Anzahl                   | 1 000 m <sup>3</sup> | 1 000 m <sup>2</sup> | Anzahl         | 1 000 m <sup>2</sup> | Anzahl                       | 1 000 m <sup>2</sup> | Anzahl         | 1 000 EUR                                |
| Wohn- und Nichtwohngebäude  | 1 438                    | 6 874                | 855                  | 1 098          | 143                  | -                            | -                    | 5 890          | 757 439                                  |
| Dagegen:  |                          |                      |                      |                |                      |                              |                      |                |  |
| Januar 2011   | 1 553                    | 5 202                | 682                  | 1 062          | 140                  | -                            | -                    | 5 850          | 582 296                                  |
| Januar 2010   | 1 284                    | 5 161                | 626                  | 899            | 118                  | 29                           | 1                    | 5 040          | 456 976                                  |
| Januar 2009   | 1 330                    | 6 838                | 899                  | 939            | 118                  | 1                            | -                    | 5 104          | 726 562                                  |
| Wohngebäude zusammen  | 891                      | 761                  | 43                   | 1 030          | 140                  | -                            | -                    | 5 758          | 225 277                                  |
| Davon:  |                          |                      |                      |                |                      |                              |                      |                |  |
| Wohngebäude mit 1 Wohnung   | 818                      | 641                  | 35                   | 818            | 118                  | -                            | -                    | 4 875          | 182 592                                  |
| Wohngebäude mit 2 Wohnungen   | 61                       | 68                   | 4                    | 122            | 13                   | -                            | -                    | 539            | 19 419                                   |
| Wohngebäude mit 3 oder mehr Wohnungen   | 11                       | 51                   | 4                    | 89             | 9                    | -                            | -                    | 340            | 23 134                                   |
| Wohnheime   | 1                        | .                    | .                    | .              | .                    | .                            | .                    | .              | .  |
| Darunter:   |                          |                      |                      |                |                      |                              |                      |                |  |
| Wohngebäude mit Eigentumswohnungen  | 8                        | 33                   | 3                    | 41             | 5                    | -                            | -                    | 209            | 18 911                                   |
| Von den Bauherren waren:  |                          |                      |                      |                |                      |                              |                      |                |  |
| Öffentliche Bauherren   | 3                        | 6                    | 0                    | 15             | 1                    | -                            | -                    | 42             | 1 692                                    |
| Unternehmen   | 31                       | 59                   | 4                    | 87             | 10                   | -                            | -                    | 389            | 24 928                                   |
| Davon:  |                          |                      |                      |                |                      |                              |                      |                |  |
| Wohnungsunternehmen   | 20                       | 51                   | 4                    | 71             | 8                    | -                            | -                    | 302            | 22 633                                   |
| Immobilienfonds   | -                        | -                    | -                    | -              | -                    | -                            | -                    | -              | -  |
| Sonstige Unternehmen  | 11                       | 9                    | 0                    | 16             | 2                    | -                            | -                    | 87             | 2 295                                    |
| Private Haushalte   | 857                      | 695                  | 39                   | 928            | 129                  | -                            | -                    | 5 327          | 198 657                                  |
| Organisationen ohne Erwerbszweck  | -                        | -                    | -                    | -              | -                    | -                            | -                    | -              | -  |
| Nichtwohngebäude zusammen   | 547                      | 6 113                | 812                  | 68             | 3                    | -                            | -                    | 132            | 532 162                                  |
| Davon:  |                          |                      |                      |                |                      |                              |                      |                |  |
| Anstaltsgebäude   | 3                        | 309                  | 58                   | 50             | 1                    | -                            | -                    | 50             | 75 058                                   |
| Büro- und Verwaltungsgebäude  | 22                       | 222                  | 48                   | 5              | 1                    | -                            | -                    | 24             | 49 833                                   |
| Landwirtschaftliche Betriebsgebäude   | 146                      | 850                  | 128                  | 1              | 0                    | -                            | -                    | 2              | 35 505                                   |
| Nichtlandwirtschaftliche Betriebsgebäude  | 338                      | 4 348                | 514                  | 10             | 1                    | -                            | -                    | 46             | 307 624                                  |
| Darunter:   |                          |                      |                      |                |                      |                              |                      |                |  |
| Fabrik- und Werkstattgebäude  | 94                       | 784                  | 117                  | 5              | 1                    | -                            | -                    | 27             | 103 917                                  |
| Handels- und Lagergebäude   | 196                      | 3 446                | 373                  | 5              | 1                    | -                            | -                    | 19             | 188 101                                  |
| Hotels und Gaststätten  | 3                        | 7                    | 2                    | -              | -                    | -                            | -                    | -              | 1 531                                    |
| Sonstige Nichtwohngebäude   | 38                       | 384                  | 65                   | 2              | 0                    | -                            | -                    | 10             | 64 142                                   |
| Darunter:   |                          |                      |                      |                |                      |                              |                      |                |  |
| Ausgewählte Infrastrukturgebäude  | 50                       | 603                  | 103                  | 52             | 1                    | -                            | -                    | 60             | 120 644                                  |
| Von den Bauherren waren:  |                          |                      |                      |                |                      |                              |                      |                |  |
| Öffentliche Bauherren   | 26                       | 66                   | 10                   | -              | -                    | -                            | -                    | -              | 11 204                                   |
| Unternehmen   | 438                      | 5 807                | 761                  | 14             | 2                    | -                            | -                    | 60             | 489 263                                  |
| Davon:  |                          |                      |                      |                |                      |                              |                      |                |  |
| Land- und Forstwirtschaft, Fischerei  | 151                      | 902                  | 139                  | 2              | 0                    | -                            | -                    | 7              | 38 198                                   |
| Produzierendes Gewerbe  | 145                      | 1 375                | 185                  | 3              | 0                    | -                            | -                    | 14             | 113 206                                  |
| Handel, Kreditinstitute und Versiche-<br>rungsgewerbe, Dienstleistungen so-<br>wie Verkehr und Nachrichtenüber-<br>mittlung | 142                      | 3 530                | 438                  | 9              | 1                    | -                            | -                    | 39             | 337 859                                  |
| Darunter:   |                          |                      |                      |                |                      |                              |                      |                |  |
| Immobilienfonds   | 7                        | 561                  | 73                   | 4              | 1                    | -                            | -                    | 17             | 84 987                                   |
| Private Haushalte   | 69                       | 181                  | 29                   | 3              | 0                    | -                            | -                    | 17             | 15 803                                   |
| Organisationen ohne Erwerbszweck  | 14                       | 59                   | 11                   | 51             | 1                    | -                            | -                    | 55             | 15 892                                   |

1) Ab Berichtsjahr 2012 werden die "Sonstigen Wohneinheiten" als Wohnungen erfasst.



| Raumordnungsregion                     | 4. Vierteljahr 2011           |                        |                           |   |        |                 |                      |                 |   | 4. Vierteljahr 2010           |       |
|--|-------------------------------|------------------------|---------------------------|---|--------|-----------------|----------------------|-----------------|---|-------------------------------|-------|
|  | Wohn- und<br>Nichtwohngebäude |                        | Wohngebäude               |   |        |                 | Nichtwohngebäude     |                 | Wohnungen<br>insgesamt <sup>1) 2)</sup> | Raum-<br>inhalt <sup>3)</sup> |       |
|  |                               |                        | Errichtung neuer Gebäude  |   |        |                 |                      |                 |   |                               |       |
|  | Wohnungen                     |                        | Wohnungen in Wohngebäuden |   |        |                 | Rauminhalt           |                 |   |                               |       |
|  | insgesamt <sup>1)</sup>       | je 10 000<br>Einwohner | insgesamt                 | darunter in<br>Wohngebäuden<br>mit 1 oder 2 Wohnungen |        |                 |                      |                 |   |                               |       |
|  | Anzahl                        | % <sup>4)</sup>        | Anzahl                    | % <sup>4)</sup>                                       | Anzahl | % <sup>4)</sup> | 1 000 m <sup>3</sup> | % <sup>4)</sup> | Anzahl                                  | 1 000 m <sup>3</sup>          |       |
| 0101 Schleswig-Holstein Mitte .....    | 466                           | 61,8                   | 6                         | 439   | 75,6   | 327             | 56,5                 | 275             | 47,8                                    | 288                           | 186   |
| 0102 Schleswig-Holstein Nord .....     | 469                           | -14,7                  | 10                        | 446   | -3,7   | 237             | 0,9                  | 700             | 52,2                                    | 550                           | 460   |
| 0103 Schleswig-Holstein Ost .....      | 276                           | -7,4                   | 7                         | 211   | -21,9  | 141             | -14,0                | 331             | 150,8                                   | 298                           | 132   |
| 0104 Schleswig-Holstein Süd .....      | 910                           | 15,6                   | 9                         | 844   | 14,1   | 517             | -8,8                 | 828             | 13,9                                    | 787                           | 727   |
| 0105 Schleswig-Holstein Süd-West ..... | 104                           | -39,9                  | 4                         | 85  | -39,7  | 59              | -29,8                | 227             | -26,8                                   | 173                           | 310   |
| 0201 Hamburg .....                     | 1 363                         | 19,8                   | 8                         | 1 269   | 25,1   | 286             | -9,5                 | 491             | 20,6                                    | 1 138                         | 407   |
| 0301 Braunschweig .....                | 827                           | 108,3                  | 7                         | 691   | 77,6   | 461             | 88,9                 | 766             | 283,0                                   | 397                           | 200   |
| 0302 Bremen-Umland .....               | 513                           | 76,3                   | 10                        | 483   | 80,9   | 281             | 47,1                 | 515             | 59,9                                    | 291                           | 322   |
| 0303 Bremerhaven .....                 | 326                           | 90,6                   | 8                         | 302   | 88,8   | 136             | 86,3                 | 252             | -3,4                                    | 171                           | 261   |
| 0304 Emsland .....                     | 761                           | 7,8                    | 17                        | 702   | 8,0    | 437             | -6,4                 | 1 388           | 16,0                                    | 706                           | 1 197 |
| 0305 Göttingen .....                   | 8                             | -95,6                  | -                         | 110   | -24,7  | 89              | -11,9                | 395             | 74,0                                    | 180                           | 227   |
| 0306 Hamburg-Umland-Süd .....          | 788                           | 62,5                   | 13                        | 717   | 60,8   | 500             | 69,5                 | 1 376           | 101,5                                   | 485                           | 683   |
| 0307 Hannover .....                    | 1 264                         | 191,2                  | 9                         | 1 149   | 194,6  | 810             | 136,2                | 1 263           | 60,5                                    | 434                           | 787   |
| 0308 Hildesheim .....                  | 133                           | 30,4                   | 3                         | 119   | 22,7   | 83              | 9,2                  | 162             | 30,6                                    | 102                           | 124   |
| 0309 Lüneburg .....                    | 246                           | 364,2                  | 8                         | 226   | 283,1  | 167             | 421,9                | 316             | 11,7                                    | 53                            | 283   |
| 0310 Oldenburg .....                   | 990                           | 57,1                   | 18                        | 944   | 61,1   | 412             | 10,8                 | 876             | 67,8                                    | 630                           | 522   |
| 0311 Osnabrück .....                   | 920                           | 135,9                  | 14                        | 832   | 135,7  | 513             | 121,1                | 2 474           | 208,1                                   | 390                           | 803   |
| 0312 Ost-Friesland .....               | 856                           | 84,5                   | 13                        | 811   | 99,3   | 411             | 40,8                 | 887             | 5,6                                     | 464                           | 840   |
| 0313 Südheide .....                    | 154                           | 16,7                   | 5                         | 152   | 28,8   | 125             | 20,2                 | 184             | -3,2                                    | 132                           | 190   |
| 0401 Bremen .....                      | 526                           | 49,9                   | 10                        | 521   | 78,4   | 78              | -56,7                | 1 378           | 1087,9                                  | 351                           | 116   |
| 0501 Aachen .....                      | 765                           | 9,0                    | 6                         | 599   | 1,7    | 399             | -4,1                 | 626             | 60,5                                    | 702                           | 390   |
| 0502 Arnsberg .....                    | 336                           | 10,5                   | 6                         | 305   | 15,5   | 179             | 29,7                 | 560             | 93,8                                    | 304                           | 289   |
| 0503 Bielefeld .....                   | 976                           | 5,7                    | 6                         | 871   | 1,2    | 544             | 15,5                 | 934             | 55,7                                    | 923                           | 600   |
| 0504 Bochum/Hagen .....                | 390                           | -17,0                  | 3                         | 340   | -21,1  | 169             | -26,5                | 712             | 259,6                                   | 470                           | 198   |
| 0505 Bonn .....                        | 668                           | -22,7                  | 7                         | 580   | -19,7  | 329             | -7,8                 | 296             | -31,5                                   | 864                           | 432   |
| 0506 Dortmund .....                    | 1 072                         | 72,6                   | 9                         | 945   | 72,1   | 665             | 194,2                | 1 125           | 9,6                                     | 621                           | 1 026 |
| 0507 Duisburg/Essen .....              | 1 408                         | 71,9                   | 6                         | 1 256   | 81,0   | 515             | 47,6                 | 992             | -34,5                                   | 819                           | 1 515 |
| 0508 Düsseldorf .....                  | 1 531                         | -1,4                   | 5                         | 1 462   | -0,2   | 742             | 0,8                  | 2 222           | 172,3                                   | 1 552                         | 816   |
| 0509 Emscher-Lippe .....               | 538                           | 49,0                   | 5                         | 475   | 40,9   | 271             | 39,7                 | 329             | 75,0                                    | 361                           | 188   |
| 0510 Köln .....                        | 970                           | -7,7                   | 4                         | 906   | -0,7   | 475             | 10,0                 | 202             | -68,8                                   | 1 051                         | 648   |
| 0511 Münster .....                     | 1 850                         | 6,9                    | 12                        | 1 620   | 9,8    | 825             | 16,5                 | 1 851           | 35,5                                    | 1 730                         | 1 366 |
| 0512 Paderborn .....                   | 283                           | 18,9                   | 6                         | 260   | 22,6   | 163             | 5,8                  | 379             | -9,3                                    | 238                           | 418   |
| 0513 Siegen .....                      | 181                           | -4,7                   | 4                         | 163   | 0,0    | 108             | 0,9                  | 250             | 26,9                                    | 190                           | 197   |
| 0601 Mittelhessen .....                | 377                           | 16,0                   | 4                         | 269   | 13,0   | 187             | -9,2                 | 691             | 23,6                                    | 325                           | 559   |
| 0602 Nordhessen .....                  | 213                           | 0,0                    | 2                         | 172   | -8,0   | 99              | -4,8                 | 218             | -14,5                                   | 213                           | 255   |
| 0603 Osthessen .....                   | 196                           | 98,0                   | 6                         | 119   | 48,8   | 72              | 0,0                  | 216             | -6,1                                    | 99                            | 230   |
| 0604 Rhein-Main .....                  | 3 124                         | 54,1                   | 11                        | 2 637   | 43,8   | 624             | -15,2                | 1 856           | 54,4                                    | 2 027                         | 1 202 |
| 0605 Starkenburg .....                 | 904                           | 53,5                   | 9                         | 804   | 71,4   | 383             | 57,6                 | 512             | -56,6                                   | 589                           | 1 180 |
| 0701 Mittelrhein-Westerwald .....      | 562                           | 11,5                   | 4                         | 505   | 21,7   | 321             | -16,4                | 845             | 41,8                                    | 504                           | 596   |
| 0702 Rheinhessen-Nahe .....            | 631                           | -0,5                   | 7                         | 548   | 22,0   | 359             | 34,5                 | 289             | -65,0                                   | 634                           | 825   |
| 0703 Rheinpfalz .....                  | 754                           | 28,9                   | 9                         | 628   | 22,7   | 347             | 6,1                  | 1 962           | 404,4                                   | 585                           | 389   |
| 0704 Trier .....                       | 427                           | -17,6                  | 8                         | 356   | -20,7  | 235             | -6,7                 | 329             | -27,2                                   | 518                           | 452   |
| 0705 Westpfalz .....                   | 301                           | 13,2                   | 6                         | 261   | 9,7    | 161             | -9,0                 | 93              | -65,7                                   | 266                           | 271   |
| 0801 Bodensee-Oberschwaben .....       | 611                           | -1,8                   | 10                        | 443   | -21,6  | 233             | -9,3                 | 452             | -6,4                                    | 622                           | 483   |
| 0802 Donau-Iller (BW) .....            | 494                           | 15,4                   | 10                        | 457   | 21,9   | 264             | 6,5                  | 654             | 48,0                                    | 428                           | 442   |
| 0803 Franken .....                     | 610                           | 4,8                    | 7                         | 572   | 10,4   | 351             | 25,4                 | 1 343           | 20,3                                    | 582                           | 1 116 |
| 0804 Hochrhein-Bodensee .....          | 487                           | -15,5                  | 7                         | 439   | -10,8  | 246             | 25,5                 | 336             | -39,6                                   | 576                           | 556   |
| 0805 Mittlerer Oberrhein .....         | 549                           | -26,0                  | 5                         | 413   | -40,1  | 324             | 26,1                 | 473             | -40,9                                   | 742                           | 800   |

1) Einschl. Baumaßnahmen an bestehenden Gebäuden.

2) In Wohn- und Nichtwohngebäuden.

3) Errichtung neuer Nichtwohngebäude.

4) Veränderung zum Vorjahreszeitraum.



| Raumordnungsregion                     | 1. Vierteljahr 2011               |                           | 2. Vierteljahr 2011               |                           | 3. Vierteljahr 2011               |                           | Jahr 2011                         |                           | Jahr 2010                         |                           |
|--|-----------------------------------|---------------------------|-----------------------------------|---------------------------|-----------------------------------|---------------------------|-----------------------------------|---------------------------|-----------------------------------|---------------------------|
|  | Wohnungen insgesamt <sup>1)</sup> | Raum-inhalt <sup>2)</sup> | Wohnungen insgesamt <sup>1)</sup> | Raum-inhalt <sup>2)</sup> | Wohnungen insgesamt <sup>1)</sup> | Raum-inhalt <sup>2)</sup> | Wohnungen insgesamt <sup>1)</sup> | Raum-inhalt <sup>2)</sup> | Wohnungen insgesamt <sup>1)</sup> | Raum-inhalt <sup>2)</sup> |
|  | Anzahl                            | 1 000 m <sup>3</sup>      | Anzahl                            | 1 000 m <sup>3</sup>      | Anzahl                            | 1 000 m <sup>3</sup>      | Anzahl                            | 1 000 m <sup>3</sup>      | Anzahl                            | 1 000 m <sup>3</sup>      |
| 0101 Schleswig-Holstein Mitte .....    | 374                               | 506                       | 493                               | 267                       | 276                               | 509                       | 1 609                             | 1 557                     | 1 091                             | 1 449                     |
| 0102 Schleswig-Holstein Nord .....     | 444                               | 289                       | 624                               | 543                       | 504                               | 873                       | 2 041                             | 2 404                     | 1 632                             | 2 698                     |
| 0103 Schleswig-Holstein Ost .....      | 369                               | 105                       | 586                               | 315                       | 242                               | 92                        | 1 473                             | 843                       | 1 702                             | 701                       |
| 0104 Schleswig-Holstein Süd .....      | 958                               | 281                       | 1 013                             | 674                       | 916                               | 719                       | 3 797                             | 2 503                     | 3 255                             | 2 057                     |
| 0105 Schleswig-Holstein Süd-West ..... | 110                               | 451                       | 172                               | 325                       | 134                               | 245                       | 520                               | 1 248                     | 542                               | 2 037                     |
| 0201 Hamburg .....                     | 928                               | 160                       | 944                               | 167                       | 1 826                             | 159                       | 5 061                             | 976                       | 4 129                             | 1 822                     |
| 0301 Braunschweig .....                | 405                               | 355                       | 521                               | 448                       | 410                               | 304                       | 2 163                             | 1 872                     | 1 409                             | 960                       |
| 0302 Bremen-Umland .....               | 375                               | 861                       | 357                               | 423                       | 304                               | 362                       | 1 549                             | 2 160                     | 1 110                             | 1 213                     |
| 0303 Bremerhaven .....                 | 195                               | 445                       | 299                               | 353                       | 292                               | 134                       | 1 112                             | 1 184                     | 932                               | 2 044                     |
| 0304 Emsland .....                     | 658                               | 872                       | 526                               | 545                       | 716                               | 1 444                     | 2 661                             | 4 249                     | 2 285                             | 4 574                     |
| 0305 Göttingen .....                   | 123                               | 48                        | 159                               | 108                       | 160                               | 174                       | 450                               | 725                       | 793                               | 698                       |
| 0306 Hamburg-Umland-Süd .....          | 465                               | 849                       | 526                               | 305                       | 662                               | 1 166                     | 2 441                             | 3 697                     | 1 817                             | 1 980                     |
| 0307 Hannover .....                    | 467                               | 227                       | 471                               | 2 232                     | 554                               | 543                       | 2 756                             | 4 266                     | 1 885                             | 2 115                     |
| 0308 Hildesheim .....                  | 95                                | 58                        | 125                               | 81                        | 95                                | 91                        | 448                               | 392                       | 436                               | 561                       |
| 0309 Lüneburg .....                    | 242                               | 146                       | 213                               | 269                       | 197                               | 100                       | 898                               | 831                       | 432                               | 828                       |
| 0310 Oldenburg .....                   | 702                               | 761                       | 773                               | 396                       | 797                               | 831                       | 3 262                             | 2 865                     | 2 006                             | 2 580                     |
| 0311 Osnabrück .....                   | 545                               | 825                       | 521                               | 910                       | 426                               | 600                       | 2 412                             | 4 808                     | 1 621                             | 3 084                     |
| 0312 Ost-Friesland .....               | 512                               | 510                       | 656                               | 365                       | 640                               | 358                       | 2 664                             | 2 120                     | 1 566                             | 1 781                     |
| 0313 Südheide .....                    | 115                               | 50                        | 98                                | 77                        | 90                                | 132                       | 457                               | 444                       | 401                               | 460                       |
| 0401 Bremen .....                      | 106                               | 386                       | 144                               | 144                       | 307                               | 233                       | 1 083                             | 2 142                     | 990                               | 496                       |
| 0501 Aachen .....                      | 660                               | 586                       | 542                               | 473                       | 962                               | 552                       | 2 929                             | 2 236                     | 2 942                             | 1 979                     |
| 0502 Arnsberg .....                    | 207                               | 273                       | 343                               | 350                       | 302                               | 332                       | 1 188                             | 1 516                     | 1 226                             | 1 610                     |
| 0503 Bielefeld .....                   | 761                               | 932                       | 846                               | 605                       | 750                               | 521                       | 3 333                             | 2 992                     | 3 353                             | 3 031                     |
| 0504 Bochum/Hagen .....                | 366                               | 338                       | 361                               | 329                       | 445                               | 304                       | 1 562                             | 1 683                     | 1 247                             | 1 499                     |
| 0505 Bonn .....                        | 630                               | 241                       | 878                               | 190                       | 755                               | 542                       | 2 931                             | 1 269                     | 2 746                             | 1 511                     |
| 0506 Dortmund .....                    | 465                               | 221                       | 260                               | 404                       | 339                               | 391                       | 2 136                             | 2 141                     | 1 921                             | 1 852                     |
| 0507 Duisburg/Essen .....              | 829                               | 469                       | 1 151                             | 707                       | 973                               | 732                       | 4 361                             | 2 900                     | 3 333                             | 4 422                     |
| 0508 Düsseldorf .....                  | 722                               | 320                       | 1 019                             | 363                       | 1 311                             | 827                       | 4 583                             | 3 733                     | 5 105                             | 3 941                     |
| 0509 Emscher-Lippe .....               | 433                               | 123                       | 466                               | 176                       | 385                               | 266                       | 1 822                             | 894                       | 1 492                             | 816                       |
| 0510 Köln .....                        | 1 260                             | 181                       | 1 365                             | 513                       | 1 845                             | 251                       | 5 440                             | 1 147                     | 5 705                             | 1 568                     |
| 0511 Münster .....                     | 1 428                             | 1 559                     | 1 619                             | 1 788                     | 1 914                             | 2 188                     | 6 811                             | 7 387                     | 5 711                             | 5 322                     |
| 0512 Paderborn .....                   | 217                               | 138                       | 291                               | 436                       | 281                               | 468                       | 1 072                             | 1 420                     | 987                               | 1 145                     |
| 0513 Siegen .....                      | 116                               | 201                       | 167                               | 273                       | 185                               | 284                       | 649                               | 1 008                     | 664                               | 807                       |
| 0601 Mittelhessen .....                | 714                               | 473                       | 586                               | 781                       | 379                               | 531                       | 2 056                             | 2 477                     | 2 003                             | 1 993                     |
| 0602 Nordhessen .....                  | 210                               | 1 087                     | 285                               | 222                       | 276                               | 1 052                     | 984                               | 2 580                     | 1 067                             | 1 460                     |
| 0603 Osthessen .....                   | 139                               | 163                       | 227                               | 563                       | 156                               | 222                       | 718                               | 1 163                     | 626                               | 1 211                     |
| 0604 Rhein-Main .....                  | 2 119                             | 1 244                     | 1 819                             | 1 149                     | 2 122                             | 1 789                     | 9 184                             | 6 038                     | 6 637                             | 4 989                     |
| 0605 Starkenburg .....                 | 626                               | 527                       | 860                               | 1 432                     | 623                               | 879                       | 3 013                             | 3 350                     | 1 877                             | 2 406                     |
| 0701 Mittelrhein-Westerwald .....      | 698                               | 439                       | 752                               | 1 732                     | 727                               | 942                       | 2 739                             | 3 958                     | 2 368                             | 2 702                     |
| 0702 Rheinhessen-Nahe .....            | 814                               | 474                       | 638                               | 364                       | 840                               | 617                       | 2 923                             | 1 743                     | 1 905                             | 2 353                     |
| 0703 Rheinpfalz .....                  | 641                               | 539                       | 789                               | 536                       | 634                               | 482                       | 2 818                             | 3 519                     | 2 135                             | 1 810                     |
| 0704 Trier .....                       | 703                               | 352                       | 700                               | 644                       | 510                               | 490                       | 2 340                             | 1 815                     | 2 066                             | 1 337                     |
| 0705 Westpfalz .....                   | 279                               | 112                       | 337                               | 108                       | 357                               | 373                       | 1 274                             | 686                       | 890                               | 773                       |
| 0801 Bodensee-Oberschwaben .....       | 565                               | 334                       | 879                               | 612                       | 708                               | 462                       | 2 763                             | 1 859                     | 2 083                             | 2 861                     |
| 0802 Donau-Iller (BW) .....            | 367                               | 405                       | 813                               | 819                       | 706                               | 817                       | 2 380                             | 2 695                     | 1 567                             | 2 068                     |
| 0803 Franken .....                     | 606                               | 931                       | 729                               | 614                       | 853                               | 868                       | 2 798                             | 3 756                     | 2 210                             | 3 433                     |
| 0804 Hochrhein-Bodensee .....          | 503                               | 391                       | 553                               | 419                       | 663                               | 483                       | 2 206                             | 1 628                     | 1 986                             | 2 643                     |
| 0805 Mittlerer Oberrhein .....         | 991                               | 869                       | 638                               | 266                       | 660                               | 506                       | 2 838                             | 2 115                     | 2 219                             | 2 011                     |

1) In Wohn- und Nichtwohngebäuden (einschl. Baumaßnahmen an bestehenden Gebäuden).

2) Errichtung neuer Nichtwohngebäude.



| Raumordnungsregion                       | 4. Vierteljahr 2011        |                 |                     |                           |       |   |            |                  |                      | 4. Vierteljahr 2010                  |                           |
|--|----------------------------|-----------------|---------------------|---------------------------|-------|---|------------|------------------|----------------------|--------------------------------------|---------------------------|
|  | Wohn- und Nichtwohngebäude |                 |                     | Wohngebäude               |       |   |            | Nichtwohngebäude |                      | Wohnungen insgesamt <sup>1) 2)</sup> | Raum-inhalt <sup>3)</sup> |
|  |                            |                 |                     | Errichtung neuer Gebäude  |       |   |            |                  |                      |                                      |                           |
|  | Wohnungen                  |                 |                     | Wohnungen in Wohngebäuden |       |   | Rauminhalt |                  |                      |                                      |                           |
|  | insgesamt <sup>1)</sup>    |                 | je 10 000 Einwohner | insgesamt                 |       | darunter in Wohngebäuden mit 1 oder 2 Wohnungen |            |                  |                      |                                      |                           |
|  | Anzahl                     | % <sup>4)</sup> |                     | Anzahl                    |       | % <sup>4)</sup>                                 | Anzahl     | % <sup>4)</sup>  | 1 000 m <sup>3</sup> | % <sup>4)</sup>                      | Anzahl                    |
| 0806 Neckar-Alb .....                    | 511                        | -2,3            | 7                   | 422                       | -11,9 | 210   | -9,9       | 466              | 11,8                 | 523                                  | 417                       |
| 0807 Nordschwarzwald .....               | 334                        | -18,9           | 6                   | 285                       | -15,9 | 179   | -23,2      | 248              | 90,8                 | 412                                  | 130                       |
| 0808 Ostwürttemberg .....                | 239                        | -16,1           | 5                   | 223                       | -8,2  | 124   | -7,5       | 638              | 81,8                 | 285                                  | 351                       |
| 0809 Schwarzwald-Baar-Heuberg .....      | 212                        | -32,7           | 4                   | 182                       | -24,8 | 108   | -20,0      | 318              | 47,9                 | 315                                  | 215                       |
| 0810 Stuttgart .....                     | 2 404                      | 12,5            | 90                  | 2 243                     | 12,2  | 660   | -9,8       | 2 474            | 129,9                | 2 137                                | 1 076                     |
| 0811 Südlicher Oberrhein .....           | 771                        | 11,1            | 7                   | 641                       | 4,6   | 393   | 7,4        | 698              | 101,2                | 694                                  | 347                       |
| 0812 Unterer Neckar .....                | 763                        | 24,3            | 7                   | 630                       | 15,0  | 321   | 27,9       | 364              | 2,0                  | 614                                  | 357                       |
| 0901 Allgäu .....                        | 417                        | 29,1            | 9                   | 328                       | 22,4  | 199   | 27,6       | 346              | -15,8                | 323                                  | 411                       |
| 0902 Augsburg .....                      | 1 395                      | 115,3           | 16                  | 1 164                     | 89,6  | 402   | 26,4       | 1 830            | 185,9                | 648                                  | 640                       |
| 0903 Bayerischer Untermain .....         | 308                        | 8,1             | 8                   | 276                       | 10,4  | 130   | -29,3      | 75               | -11,8                | 285                                  | 85                        |
| 0904 Donau-Iller (BY) .....              | 456                        | 14,9            | 10                  | 419                       | 14,5  | 218   | -1,4       | 641              | 43,7                 | 397                                  | 446                       |
| 0905 Donau-Wald .....                    | 662                        | 66,3            | 10                  | 598                       | 77,4  | 333   | 18,1       | 1 005            | 25,0                 | 398                                  | 804                       |
| 0906 Industrieregion Mittelfranken ..... | 1 496                      | 22,5            | 12                  | 1 226                     | 9,3   | 550   | 34,5       | 976              | -14,9                | 1 221                                | 1 147                     |
| 0907 Ingolstadt .....                    | 715                        | 33,1            | 16                  | 677                       | 36,5  | 334   | -0,6       | 551              | -32,7                | 537                                  | 819                       |
| 0908 Landshut .....                      | 614                        | 72,5            | 15                  | 584                       | 78,0  | 263   | 16,9       | 640              | -11,1                | 356                                  | 720                       |
| 0909 Main-Rhön .....                     | 343                        | 57,3            | 8                   | 294                       | 66,1  | 165   | 34,1       | 283              | -35,7                | 218                                  | 440                       |
| 0910 München .....                       | 3 786                      | -3,4            | 14                  | 3 452                     | -7,3  | 1 136   | 13,4       | 3 274            | 47,9                 | 3 921                                | 2 214                     |
| 0911 Oberfranken-Ost .....               | 186                        | -23,8           | 4                   | 167                       | -10,7 | 90  | -42,3      | 293              | 14,0                 | 244                                  | 257                       |
| 0912 Oberfranken-West .....              | 367                        | 15,4            | 6                   | 267                       | 1,1   | 188   | 11,2       | 691              | 139,9                | 318                                  | 288                       |
| 0913 Oberland .....                      | 414                        | 20,0            | 10                  | 325                       | 7,6   | 190   | 20,3       | 206              | -56,4                | 345                                  | 473                       |
| 0914 Oberpfalz-Nord .....                | 399                        | 66,3            | 8                   | 346                       | 65,6  | 204   | 29,1       | 939              | 22,4                 | 240                                  | 767                       |
| 0915 Regensburg .....                    | 712                        | 6,6             | 10                  | 630                       | 0,8   | 350   | 3,9        | 1 068            | 8,5                  | 668                                  | 984                       |
| 0916 Südostoberbayern .....              | 808                        | 11,0            | 10                  | 682                       | 13,1  | 364   | -7,6       | 717              | -6,9                 | 728                                  | 770                       |
| 0917 Westmittelfranken .....             | 336                        | 2,8             | 8                   | 242                       | -18,0 | 124   | 3,3        | 937              | 70,4                 | 327                                  | 550                       |
| 0918 Würzburg .....                      | 401                        | 163,8           | 8                   | 292                       | 36,4  | 164   | 16,3       | 412              | -7,0                 | 152                                  | 443                       |
| 1001 Saar .....                          | 798                        | 138,9           | 8                   | 767                       | 159,1 | 687   | 265,4      | 554              | 38,5                 | 334                                  | 400                       |
| 1101 Berlin .....                        | 1 727                      | 28,9            | 5                   | 1 336                     | 15,2  | 500   | 14,7       | 1 170            | 21,0                 | 1 340                                | 967                       |
| 1201 Havelland-Fläming .....             | 768                        | 37,1            | 10                  | 676                       | 34,1  | 461   | 25,3       | 358              | 57,7                 | 560                                  | 227                       |
| 1202 Lausitz-Spreewald .....             | 342                        | 17,5            | 5                   | 258                       | 13,7  | 207   | 8,4        | 519              | -26,9                | 291                                  | 710                       |
| 1203 Oderland-Spree .....                | 218                        | 35,4            | 5                   | 217                       | -1,8  | 190   | 3,3        | 162              | 390,9                | 161                                  | 33                        |
| 1204 Prignitz-Oberhavel .....            | 156                        | -8,8            | 4                   | 129                       | -24,1 | 126   | -14,3      | 157              | 207,8                | 171                                  | 51                        |
| 1205 Uckermark-Barnim .....              | 370                        | 21,3            | 12                  | 287                       | 11,2  | 245   | 33,2       | 255              | 24,4                 | 305                                  | 205                       |
| 1301 Mecklenburgische Seenplatte .....   | 142                        | 6,8             | 5                   | 103                       | -6,4  | 63  | 6,8        | 50               | -60,0                | 133                                  | 125                       |
| 1302 Mittleres Mecklenburg/Rostock ..... | 321                        | 16,3            | 8                   | 293                       | 25,8  | 161   | 5,9        | 230              | 170,6                | 276                                  | 85                        |
| 1303 Vorpommern .....                    | 398                        | -13,9           | 9                   | 324                       | -21,5 | 182   | -6,2       | 78               | -32,2                | 462                                  | 115                       |
| 1304 Westmecklenburg .....               | 317                        | 14,9            | 7                   | 264                       | -1,5  | 170   | -18,3      | 392              | 66,8                 | 276                                  | 235                       |
| 1401 Oberes Elbtal/Osterzgebirge .....   | 437                        | 5,0             | 4                   | 342                       | 25,3  | 226   | 20,2       | 496              | 42,5                 | 416                                  | 348                       |
| 1402 Oberlausitz-Niederschlesien .....   | 85                         | -32,5           | 1                   | 78                        | -35,5 | 64  | -22,9      | 198              | 13,8                 | 126                                  | 174                       |
| 1403 Südsachsen .....                    | 318                        | -9,7            | 2                   | 265                       | 18,8  | 213   | 30,7       | 626              | -54,9                | 352                                  | 1 387                     |
| 1404 Westsachsen .....                   | 515                        | -3,9            | 5                   | 272                       | -19,0 | 214   | -10,5      | 1 215            | 136,4                | 536                                  | 514                       |
| 1501 Altmark .....                       | 174                        | 2385,7          | 8                   | 142                       | 389,7 | 62  | 113,8      | 48               | -88,0                | 7                                    | 400                       |
| 1502 Anhalt-Bitterfeld-Wittenberg .....  | 75                         | -45,3           | 2                   | 78                        | 27,9  | 75  | 36,4       | 205              | -64,5                | 137                                  | 577                       |
| 1503 Halle/S. ....                       | 238                        | 217,3           | 3                   | 145                       | 16,0  | 102   | 17,2       | 158              | -77,3                | 75                                   | 695                       |
| 1504 Magdeburg .....                     | 379                        | 44,1            | 4                   | 238                       | -8,1  | 164   | -26,5      | 368              | 38,3                 | 263                                  | 266                       |
| 1601 Mittelthüringen .....               | 321                        | 41,4            | 5                   | 227                       | 32,0  | 117   | 0,9        | 369              | -1,9                 | 227                                  | 376                       |
| 1602 Nordthüringen .....                 | 90                         | -21,7           | 2                   | 86                        | -11,3 | 54  | -28,9      | 495              | 323,1                | 115                                  | 117                       |
| 1603 Ostthüringen .....                  | 235                        | -20,9           | 3                   | 221                       | -1,3  | 109   | -9,2       | 400              | 24,2                 | 297                                  | 322                       |
| 1604 Südthüringen .....                  | 113                        | 46,8            | 2                   | 83                        | 36,1  | 60  | 22,4       | 318              | 68,3                 | 77                                   | 189                       |
|  | 27 586                     | 3 556           | 427                 | 23 426                    | 1 138 | 11 851  | 607        | 28 911           | 2 050                | 22 243                               | 23 669                    |

1) Einschl. Baumaßnahmen an bestehenden Gebäuden.

3) Errichtung neuer Nichtwohngebäude.

2) In Wohn- und Nichtwohngebäuden.

4) Veränderung zum Vorjahreszeitraum.



| Raumordnungsregion                       | 1. Vierteljahr 2011               |                           | 2. Vierteljahr 2011               |                           | 3. Vierteljahr 2011               |                           | Jahr 2011                         |                           | Jahr 2010                         |                           |
|--|-----------------------------------|---------------------------|-----------------------------------|---------------------------|-----------------------------------|---------------------------|-----------------------------------|---------------------------|-----------------------------------|---------------------------|
|  | Wohnungen insgesamt <sup>1)</sup> | Raum-inhalt <sup>2)</sup> | Wohnungen insgesamt <sup>1)</sup> | Raum-inhalt <sup>2)</sup> | Wohnungen insgesamt <sup>1)</sup> | Raum-inhalt <sup>2)</sup> | Wohnungen insgesamt <sup>1)</sup> | Raum-inhalt <sup>2)</sup> | Wohnungen insgesamt <sup>1)</sup> | Raum-inhalt <sup>2)</sup> |
|  | Anzahl                            | 1 000 m <sup>3</sup>      | Anzahl                            | 1 000 m <sup>3</sup>      | Anzahl                            | 1 000 m <sup>3</sup>      | Anzahl                            | 1 000 m <sup>3</sup>      | Anzahl                            | 1 000 m <sup>3</sup>      |
| 0806 Neckar-Alb .....                    | 498                               | 375                       | 599                               | 693                       | 695                               | 561                       | 2 303                             | 2 095                     | 1 829                             | 1 781                     |
| 0807 Nordschwarzwald .....               | 285                               | 479                       | 358                               | 189                       | 360                               | 484                       | 1 337                             | 1 399                     | 1 485                             | 719                       |
| 0808 Ostwürttemberg .....                | 364                               | 395                       | 393                               | 357                       | 332                               | 247                       | 1 328                             | 1 637                     | 978                               | 1 278                     |
| 0809 Schwarzwald-Baar-Heuberg .....      | 287                               | 688                       | 364                               | 596                       | 287                               | 279                       | 1 150                             | 1 881                     | 983                               | 1 330                     |
| 0810 Stuttgart .....                     | 1 755                             | 1 049                     | 1 938                             | 1 170                     | 1 965                             | 1 943                     | 8 062                             | 6 636                     | 7 847                             | 3 870                     |
| 0811 Südlicher Oberrhein .....           | 804                               | 387                       | 847                               | 385                       | 1 026                             | 595                       | 3 448                             | 2 066                     | 2966                              | 2 009                     |
| 0812 Unterer Neckar .....                | 526                               | 338                       | 792                               | 577                       | 1 140                             | 660                       | 3 221                             | 1 939                     | 2 680                             | 2 262                     |
| 0901 Allgäu .....                        | 362                               | 994                       | 361                               | 412                       | 572                               | 405                       | 1 712                             | 2 157                     | 1 418                             | 1 785                     |
| 0902 Augsburg .....                      | 777                               | 829                       | 1 136                             | 1 597                     | 671                               | 1 063                     | 3 979                             | 5 320                     | 3 129                             | 4 074                     |
| 0903 Bayerischer Untermain .....         | 174                               | 138                       | 234                               | 506                       | 211                               | 308                       | 927                               | 1 026                     | 825                               | 541                       |
| 0904 Donau-Iller (BY) .....              | 489                               | 572                       | 614                               | 949                       | 394                               | 1 058                     | 1 953                             | 3 218                     | 1 666                             | 2 410                     |
| 0905 Donau-Wald .....                    | 636                               | 713                       | 690                               | 1 186                     | 748                               | 1 208                     | 2 736                             | 4 111                     | 1 930                             | 3 439                     |
| 0906 Industrieregion Mittelfranken ..... | 1 194                             | 579                       | 1 328                             | 748                       | 1 013                             | 741                       | 5 031                             | 3 044                     | 4 484                             | 3 596                     |
| 0907 Ingolstadt .....                    | 751                               | 539                       | 635                               | 701                       | 791                               | 837                       | 2 892                             | 2 627                     | 2 291                             | 4 258                     |
| 0908 Landshut .....                      | 293                               | 462                       | 440                               | 920                       | 479                               | 760                       | 1 826                             | 2 782                     | 1 532                             | 3 567                     |
| 0909 Main-Rhön .....                     | 238                               | 160                       | 317                               | 289                       | 268                               | 635                       | 1 166                             | 1 366                     | 908                               | 1 251                     |
| 0910 München .....                       | 3 638                             | 2 517                     | 3 554                             | 2 219                     | 4 423                             | 1 622                     | 15 401                            | 9 631                     | 11 435                            | 7 292                     |
| 0911 Oberfranken-Ost .....               | 136                               | 228                       | 270                               | 384                       | 256                               | 326                       | 848                               | 1 231                     | 867                               | 1 679                     |
| 0912 Oberfranken-West .....              | 323                               | 385                       | 513                               | 456                       | 411                               | 557                       | 1 614                             | 2 090                     | 1 513                             | 1 612                     |
| 0913 Oberland .....                      | 373                               | 325                       | 434                               | 255                       | 383                               | 264                       | 1 604                             | 1 050                     | 1 445                             | 1 216                     |
| 0914 Oberpfalz-Nord .....                | 328                               | 318                       | 446                               | 637                       | 486                               | 516                       | 1 659                             | 2 410                     | 1 140                             | 2 308                     |
| 0915 Regensburg .....                    | 653                               | 942                       | 1 233                             | 984                       | 1 064                             | 1 338                     | 3 662                             | 4 331                     | 3 017                             | 3 542                     |
| 0916 Südostoberbayern .....              | 601                               | 822                       | 684                               | 751                       | 813                               | 732                       | 2 906                             | 3 023                     | 2 579                             | 3 791                     |
| 0917 Westmittelfranken .....             | 228                               | 331                       | 273                               | 530                       | 260                               | 489                       | 1 097                             | 2 286                     | 1 013                             | 1 672                     |
| 0918 Würzburg .....                      | 338                               | 472                       | 377                               | 503                       | 442                               | 426                       | 1 558                             | 1 813                     | 1 228                             | 1 377                     |
| 1001 Saar .....                          | 329                               | 232                       | 327                               | 279                       | 400                               | 299                       | 1 854                             | 1 364                     | 1 230                             | 1 517                     |
| 1101 Berlin .....                        | 1 937                             | 496                       | 1 907                             | 1 219                     | 1 790                             | 588                       | 7 361                             | 3 473                     | 5 488                             | 3 681                     |
| 1201 Havelland-Fläming .....             | 716                               | 857                       | 1 160                             | 427                       | 758                               | 1 011                     | 3 402                             | 2 654                     | 2 937                             | 2 879                     |
| 1202 Lausitz-Spreewald .....             | 293                               | 676                       | 415                               | 245                       | 316                               | 156                       | 1 366                             | 1 596                     | 1 040                             | 2 056                     |
| 1203 Oderland-Spree .....                | 320                               | 103                       | 336                               | 130                       | 391                               | 94                        | 1 265                             | 489                       | 1 037                             | 1 081                     |
| 1204 Prignitz-Oberhavel .....            | 214                               | 134                       | 296                               | 139                       | 221                               | 200                       | 887                               | 630                       | 833                               | 586                       |
| 1205 Uckermark-Barnim .....              | 113                               | 95                        | 277                               | 82                        | 174                               | 62                        | 934                               | 494                       | 934                               | 552                       |
| 1301 Mecklenburgische Seenplatte .....   | 135                               | 68                        | 142                               | 38                        | 181                               | 199                       | 600                               | 355                       | 474                               | 611                       |
| 1302 Mittleres Mecklenburg/Rostock ..... | 327                               | 240                       | 504                               | 646                       | 446                               | 120                       | 1 598                             | 1 236                     | 1 159                             | 612                       |
| 1303 Vorpommern .....                    | 657                               | 98                        | 606                               | 74                        | 653                               | 577                       | 2 314                             | 827                       | 1 839                             | 750                       |
| 1304 Westmecklenburg .....               | 245                               | 245                       | 313                               | 186                       | 477                               | 167                       | 1 352                             | 991                       | 1 215                             | 767                       |
| 1401 Oberes Elbtal/Osterzgebirge .....   | 694                               | 460                       | 615                               | 481                       | 812                               | 453                       | 2 558                             | 1 891                     | 1 939                             | 1 609                     |
| 1402 Oberlausitz-Niederschlesien .....   | 94                                | 171                       | 209                               | 231                       | 140                               | 163                       | 528                               | 762                       | 564                               | 966                       |
| 1403 Südsachsen .....                    | 304                               | 524                       | 318                               | 649                       | 490                               | 643                       | 1 430                             | 2 441                     | 1 579                             | 3 228                     |
| 1404 Westsachsen .....                   | 407                               | 1 179                     | 673                               | 620                       | 692                               | 472                       | 2 287                             | 3 486                     | 1 539                             | 1 256                     |
| 1501 Altmark .....                       | 81                                | 73                        | 75                                | 53                        | - 126                             | 146                       | 204                               | 320                       | 166                               | 616                       |
| 1502 Anhalt-Bitterfeld-Wittenberg .....  | 64                                | 67                        | 114                               | 168                       | 111                               | 154                       | 364                               | 595                       | 427                               | 947                       |
| 1503 Halle/S. ....                       | 276                               | 675                       | 173                               | 187                       | 258                               | 324                       | 945                               | 1 344                     | 261                               | 1 528                     |
| 1504 Magdeburg .....                     | 214                               | 416                       | 398                               | 606                       | 392                               | 373                       | 1 383                             | 1 763                     | 934                               | 1 895                     |
| 1601 Mittelthüringen .....               | 346                               | 129                       | 237                               | 515                       | 268                               | 501                       | 1 172                             | 1 515                     | 945                               | 1 875                     |
| 1602 Nordthüringen .....                 | 152                               | 100                       | 130                               | 152                       | 150                               | 197                       | 522                               | 944                       | 504                               | 645                       |
| 1603 Ostthüringen .....                  | 289                               | 234                       | 461                               | 344                       | 259                               | 178                       | 1 244                             | 1 155                     | 924                               | 1 252                     |
| 1604 Südthüringen .....                  | 157                               | 185                       | 274                               | 274                       | 153                               | 382                       | 697                               | 1 158                     | 406                               | 793                       |

1) In Wohn- und Nichtwohngebäuden (einschl. Baumaßnahmen an bestehenden Gebäuden).

2) Errichtung neuer Nichtwohngebäude.



Bautätigkeit

6 Bauüberhang am Jahresende

| Jahr | Wohnungen<br>insgesamt <sup>1)</sup> | Errichtung neuer Gebäude |            |  |            |   |                       |   |                     | Erloschene<br>Baugeneh-<br>migungen<br>-----<br>Wohnungen <sup>1)</sup> |
|------|--------------------------------------|--------------------------|------------|--|------------|---|-----------------------|---|---------------------|---|
|      |                                      | Rauminhalt der           |            | Wohnungen in Wohn- und Nichtwohngebäuden |            |   |                       |   |                     |   |
|      |                                      | Wohn-                    | Nichtwohn- | zusammen                                 | davon      |   |                       |   |                     |   |
|      |                                      | gebäude                  |            |  | unter Dach |   | noch nicht unter Dach |   | noch nicht begonnen |   |
|      | Anzahl                               | 1 000 m <sup>3</sup>     |            | Anzahl                                   |            | % | Anzahl                | % | Anzahl              | %   |

Deutschland

|      |         |         |         |         |         |      |         |      |         |      |        |
|------|---------|---------|---------|---------|---------|------|---------|------|---------|------|--------|
| 1995 | 924 843 | 391 668 | 351 714 | 826 078 | 332 606 | 40,3 | 171 963 | 20,8 | 321 509 | 38,9 | 16 353 |
| 1996 | 922 343 | 392 980 | 353 384 | 818 434 | 321 982 | 39,3 | 164 067 | 20,0 | 332 385 | 40,6 | 22 649 |
| 1997 | 836 049 | 366 963 | 331 301 | 735 165 | 287 914 | 39,2 | 130 649 | 17,8 | 316 602 | 43,1 | 36 192 |
| 1998 | 771 409 | 351 085 | 333 681 | 672 902 | 256 605 | 38,1 | 116 427 | 17,3 | 299 870 | 44,6 | 39 375 |
| 1999 | 679 223 | 322 287 | 333 446 | 593 198 | 236 188 | 39,8 | 97 435  | 16,4 | 259 575 | 43,8 | 43 461 |
| 2000 | 573 122 | 280 230 | 337 865 | 499 891 | 207 242 | 41,5 | 82 641  | 16,5 | 210 008 | 42,0 | 40 029 |
| 2001 | 508 802 | 254 223 | 346 895 | 443 839 | 167 895 | 37,8 | 82 511  | 18,6 | 193 433 | 43,6 | 36 312 |
| 2002 | 460 514 | 237 281 | 320 445 | 403 440 | 146 852 | 36,4 | 65 257  | 16,2 | 191 331 | 47,4 | 32 689 |
| 2003 | 464 007 | 248 690 | 305 805 | 407 613 | 147 749 | 36,2 | 66 392  | 16,3 | 193 472 | 47,5 | 25 991 |
| 2004 | 432 805 | 232 149 | 284 478 | 376 778 | 140 101 | 37,2 | 60 765  | 16,1 | 175 912 | 46,7 | 22 913 |
| 2005 | 408 966 | 218 173 | 279 080 | 355 377 | 126 391 | 35,6 | 62 103  | 17,5 | 166 883 | 47,0 | 22 991 |
| 2006 | 385 610 | 206 787 | 287 138 | 332 600 | 128 789 | 38,7 | 60 526  | 18,2 | 143 285 | 43,1 | 22 834 |
| 2007 | 338 408 | 174 983 | 308 003 | 288 392 | 105 368 | 36,5 | 51 695  | 17,9 | 131 329 | 45,5 | 21 400 |
| 2008 | 319 875 | 162 178 | 339 807 | 269 674 | 95 630  | 35,5 | 49 887  | 18,5 | 124 157 | 46,0 | 18 990 |
| 2009 | 322 760 | 163 530 | 328 087 | 272 749 | 91 408  | 33,5 | 51 950  | 19,0 | 129 391 | 47,4 | 17 684 |
| 2010 | 334 376 | 169 876 | 337 137 | 284 029 | 94 078  | 33,1 | 59 364  | 20,9 | 130 587 | 46,0 | 17 339 |

Siehe Fachserie 5, Reihe 1.

1) Einschl. Baumaßnahmen an bestehenden Gebäuden.

7 Gebäude- und Wohnungsabgang

| Jahr | Wohngebäude |                      |       |           | Nichtwohngebäude |                      |       |           | Wohnungen<br>insgesamt <sup>1)</sup> |
|------|-------------|----------------------|-------|-----------|------------------|----------------------|-------|-----------|--------------------------------------|
|      | Gebäude     | Nutz-                | Wohn- | Wohnungen | Gebäude          | Nutz-                | Wohn- | Wohnungen |                                      |
|      |             | fläche               |       |           |                  | fläche               |       |           |                                      |
|      | Anzahl      | 1 000 m <sup>2</sup> |       | Anzahl    | Anzahl           | 1 000 m <sup>2</sup> |       | Anzahl    |                                      |

Deutschland

|      |        |     |       |        |        |        |     |       |        |
|------|--------|-----|-------|--------|--------|--------|-----|-------|--------|
| 1995 | 8 844  | 348 | 1 450 | 17 809 | 21 029 | 11 938 | 290 | 3 411 | 21 933 |
| 1996 | 8 390  | 330 | 1 427 | 18 129 | 19 468 | 10 016 | 263 | 3 027 | 22 043 |
| 1997 | 8 734  | 385 | 1 480 | 18 747 | 20 346 | 10 873 | 262 | 3 106 | 22 796 |
| 1998 | 8 632  | 415 | 1 587 | 21 158 | 21 321 | 11 927 | 259 | 2 929 | 25 085 |
| 1999 | 8 263  | 374 | 1 548 | 20 977 | 19 332 | 11 173 | 249 | 2 838 | 24 849 |
| 2000 | 8 185  | 384 | 1 633 | 21 309 | 17 211 | 9 806  | 233 | 2 735 | 24 964 |
| 2001 | 8 289  | 440 | 2 000 | 28 383 | 15 967 | 9 893  | 252 | 2 943 | 29 245 |
| 2002 | 9 416  | 553 | 2 986 | 46 433 | 15 086 | 9 293  | 222 | 2 522 | 50 190 |
| 2003 | 9 758  | 604 | 3 323 | 50 952 | 13 904 | 8 872  | 223 | 2 492 | 56 265 |
| 2004 | 10 663 | 602 | 3 599 | 55 775 | 14 649 | 9 087  | 221 | 2 373 | 60 046 |
| 2005 | 9 749  | 558 | 3 421 | 53 397 | 12 890 | 8 360  | 235 | 2 629 | 55 009 |
| 2006 | 9 168  | 570 | 3 108 | 46 998 | 11 439 | 7 772  | 219 | 2 424 | 51 230 |
| 2007 | 8 161  | 497 | 2 957 | 44 539 | 10 957 | 7 965  | 198 | 2 253 | 48 197 |
| 2008 | 7 315  | 484 | 2 432 | 35 594 | 9 979  | 7 362  | 197 | 2 212 | 39 019 |
| 2009 | 7 193  | 449 | 2 273 | 32 912 | 9 250  | 6 426  | 181 | 1 773 | 35 932 |
| 2010 | 6 313  | 328 | 1 741 | 24 564 | 8 985  | 6 314  | 171 | 2 023 | 27 490 |

1) Einschl. Wohnungen in Gebäudeteilen.



Ergänzende Angaben für die Bauwirtschaft  
8 Indizes für das Produzierende Gewerbe  
8.1 Index des Umsatzes im Verarbeitenden Gewerbe \*)  
Wertindex 2005 = 100

Deutschland

| Jahr<br>Monat | Herstellung<br>von<br>Zement |                | Herstellung<br>von Ziegeln<br>und sonstiger<br>Baukeramik |                | Herstellung<br>von Erzeugnissen<br>aus Beton, Zement<br>und Gips |                | Herstellung von<br>Konstruktionsteilen,<br>Fertigbauteilen,<br>Ausbauelementen<br>und Fertigteil-<br>bauten aus Holz |                | Stahl- und<br>Leichtmetallbau |                | Herstellung von<br>Bergwerks-, Bau-<br>und<br>Baustoffmaschinen |                |
|---------------|------------------------------|----------------|---|----------------|--|----------------|--|----------------|-------------------------------|----------------|---|----------------|
|               | 23.51                        |                | 23.32   |                | 23.6   |                | 16.23  |                | 25.1                          |                | 28.92   |                |
|               | ins-<br>gesamt               | dar.<br>Inland | ins-<br>gesamt  | dar.<br>Inland | ins-<br>gesamt   | dar.<br>Inland | ins-<br>gesamt   | dar.<br>Inland | ins-<br>gesamt                | dar.<br>Inland | ins-<br>gesamt  | dar.<br>Inland |
| 2008 D        | 138,4                        | 128,7          | 101,3   | 94,0           | 107,7  | 104,9          | 112,6  | 104,0          | 136,0                         | 131,0          | 165,3   | 135,4          |
| 2009 D        | 128,0                        | 123,1          | 92,6  | 85,6           | 101,3  | 99,5           | 100,3  | 98,8           | 127,7                         | 127,4          | 104,4   | 96,5           |
| 2010 D        | 122,6                        | 117,6          | 96,3  | 88,7           | 101,4  | 98,6           | 107,7  | 105,7          | 127,3                         | 126,6          | 116,3   | 101,7          |
| 2011 D        | 134,9                        | 129,9          | 106,5   | 98,6           | 116,4  | 114,9          | 118,3  | 116,5          | 142,7                         | 142,3          | 143,3   | 115,0          |
| 2007 Januar   | 68,2                         | 64,8           | 68,3  | 64,2           | 66,6   | 62,9           | 85,3   | 79,1           | 95,2                          | 90,6           | 97,5  | 90,4           |
| Februar       | 83,0                         | 76,4           | 73,8  | 68,3           | 74,2   | 70,3           | 94,0   | 87,9           | 94,2                          | 87,9           | 123,5   | 121,0          |
| März          | 118,4                        | 114,4          | 94,0  | 86,6           | 103,5  | 99,9           | 117,4  | 107,8          | 115,2                         | 107,0          | 152,1   | 156,1          |
| April         | 125,9                        | 120,2          | 110,9   | 104,3          | 106,1  | 103,6          | 103,2  | 96,2           | 105,0                         | 98,6           | 128,9   | 129,0          |
| Mai           | 137,1                        | 131,1          | 126,2   | 117,6          | 117,4  | 115,0          | 107,1  | 99,2           | 115,9                         | 108,5          | 141,4   | 140,6          |
| Juni          | 146,0                        | 138,7          | 129,2   | 118,6          | 119,4  | 116,6          | 114,8  | 108,1          | 127,6                         | 122,2          | 179,3   | 140,3          |
| Juli          | 146,0                        | 141,9          | 125,3   | 117,8          | 123,6  | 122,2          | 115,9  | 108,7          | 128,3                         | 120,5          | 148,0   | 131,0          |
| August        | 144,9                        | 140,7          | 123,9   | 118,0          | 122,1  | 122,2          | 107,2  | 102,7          | 129,7                         | 127,5          | 135,3   | 130,2          |
| September     | 144,2                        | 138,1          | 115,3   | 110,7          | 120,2  | 117,2          | 122,0  | 115,8          | 124,4                         | 117,8          | 148,1   | 129,6          |
| Oktober       | 154,5                        | 147,0          | 125,2   | 117,9          | 127,1  | 121,7          | 126,7  | 116,8          | 134,3                         | 126,8          | 145,8   | 139,7          |
| November      | 138,1                        | 128,3          | 95,8  | 91,1           | 112,0  | 106,1          | 122,8  | 114,7          | 131,9                         | 126,3          | 176,8   | 139,7          |
| Dezember      | 86,5                         | 77,8           | 66,2  | 61,2           | 77,3   | 73,7           | 111,8  | 106,9          | 121,3                         | 119,7          | 155,7   | 138,7          |
| 2008 Januar   | 87,8                         | 77,6           | 65,4  | 57,4           | 76,5   | 72,2           | 100,1  | 89,5           | 104,1                         | 98,9           | 120,3   | 103,1          |
| Februar       | 114,2                        | 100,1          | 78,8  | 70,8           | 87,0   | 82,9           | 102,0  | 93,3           | 115,4                         | 107,2          | 145,4   | 124,2          |
| März          | 119,4                        | 105,1          | 83,9  | 75,9           | 93,7   | 88,5           | 106,3  | 98,0           | 125,0                         | 118,2          | 155,5   | 140,3          |
| April         | 161,8                        | 148,4          | 112,7   | 104,9          | 115,9  | 110,6          | 117,6  | 108,4          | 135,0                         | 125,5          | 167,2   | 154,0          |
| Mai           | 153,9                        | 141,5          | 113,8   | 106,4          | 110,2  | 106,2          | 100,3  | 91,1           | 128,3                         | 124,1          | 160,9   | 138,3          |
| Juni          | 166,9                        | 155,2          | 121,8   | 113,6          | 121,1  | 117,9          | 117,0  | 108,1          | 152,2                         | 145,8          | 164,9   | 145,2          |
| Juli          | 167,4                        | 158,3          | 124,9   | 117,0          | 131,0  | 130,4          | 115,1  | 104,7          | 150,7                         | 143,8          | 182,2   | 145,6          |
| August        | 142,2                        | 136,1          | 113,3   | 106,4          | 115,6  | 114,2          | 105,9  | 96,3           | 136,9                         | 135,0          | 148,5   | 131,5          |
| September     | 162,9                        | 156,1          | 124,9   | 118,2          | 126,5  | 125,7          | 124,8  | 117,4          | 153,1                         | 148,7          | 240,5   | 137,1          |
| Oktober       | 158,6                        | 151,3          | 119,4   | 111,9          | 125,5  | 123,1          | 124,7  | 117,0          | 149,1                         | 146,4          | 170,1   | 140,1          |
| November      | 130,7                        | 124,8          | 91,5  | 85,6           | 108,5  | 107,1          | 121,6  | 112,4          | 141,5                         | 139,8          | 174,8   | 134,1          |
| Dezember      | 95,0                         | 90,0           | 65,6  | 59,7           | 81,1   | 79,4           | 115,2  | 111,4          | 140,3                         | 138,8          | 153,5   | 131,5          |
| 2009 Januar   | 53,7                         | 44,4           | 37,3  | 31,3           | 55,8   | 52,8           | 76,0   | 72,0           | 96,8                          | 93,3           | 76,6  | 83,9           |
| Februar       | 80,0                         | 71,9           | 44,5  | 38,3           | 67,3   | 64,3           | 80,2   | 77,3           | 108,9                         | 106,7          | 94,1  | 92,5           |
| März          | 130,8                        | 123,6          | 74,5  | 67,4           | 100,4  | 99,0           | 101,8  | 98,0           | 128,5                         | 128,7          | 141,1   | 126,9          |
| April         | 145,5                        | 139,5          | 100,3   | 95,0           | 110,5  | 109,3          | 93,8   | 92,2           | 123,4                         | 126,2          | 103,1   | 102,4          |
| Mai           | 139,8                        | 135,7          | 102,1   | 96,9           | 110,3  | 108,9          | 92,6   | 90,5           | 121,2                         | 121,9          | 117,4   | 97,1           |
| Juni          | 158,5                        | 152,1          | 118,2   | 111,1          | 113,8  | 111,5          | 103,8  | 103,1          | 128,9                         | 129,4          | 105,3   | 94,2           |
| Juli          | 160,4                        | 159,3          | 118,3   | 113,6          | 125,3  | 124,1          | 111,8  | 109,7          | 136,0                         | 136,4          | 92,1  | 105,0          |
| August        | 138,4                        | 136,9          | 107,1   | 102,2          | 113,2  | 112,7          | 87,9   | 88,8           | 116,6                         | 118,8          | 79,0  | 84,2           |
| September     | 161,3                        | 158,6          | 129,7   | 120,3          | 120,2  | 118,3          | 117,8  | 117,5          | 137,8                         | 135,4          | 105,7   | 90,8           |
| Oktober       | 154,7                        | 150,9          | 121,1   | 110,6          | 118,8  | 117,0          | 117,3  | 115,5          | 136,9                         | 135,5          | 87,5  | 86,2           |
| November      | 135,7                        | 130,9          | 94,8  | 86,2           | 106,1  | 103,6          | 119,0  | 118,0          | 147,9                         | 144,5          | 107,3   | 87,4           |
| Dezember      | 76,9                         | 73,3           | 63,0  | 54,4           | 73,6   | 72,7           | 101,0  | 102,5          | 149,3                         | 152,0          | 143,6   | 107,3          |
| 2010 Januar   | 36,6                         | 30,8           | 21,8  | 15,0           | 41,4   | 38,0           | 69,3   | 67,5           | 77,2                          | 74,2           | 61,0  | 51,8           |
| Februar       | 53,5                         | 45,5           | 35,2  | 27,3           | 49,6   | 45,2           | 78,1   | 75,9           | 87,2                          | 84,2           | 83,3  | 74,4           |
| März          | 128,0                        | 120,4          | 85,8  | 79,0           | 97,9   | 95,2           | 106,9  | 103,8          | 129,6                         | 129,5          | 117,8   | 107,7          |
| April         | 148,9                        | 144,7          | 111,3   | 102,6          | 109,5  | 107,0          | 102,8  | 100,9          | 123,1                         | 122,6          | 108,3   | 99,9           |
| Mai           | 141,9                        | 137,1          | 112,1   | 102,1          | 110,7  | 108,3          | 102,6  | 101,7          | 124,8                         | 120,8          | 124,4   | 95,7           |
| Juni          | 164,3                        | 157,9          | 127,9   | 120,8          | 128,3  | 123,9          | 119,6  | 117,4          | 151,0                         | 152,6          | 143,0   | 144,4          |
| Juli          | 155,9                        | 153,6          | 124,0   | 117,5          | 125,4  | 122,0          | 115,7  | 112,4          | 136,2                         | 135,0          | 131,1   | 108,2          |
| August        | 143,9                        | 143,3          | 118,7   | 112,9          | 119,2  | 118,2          | 107,6  | 107,4          | 128,1                         | 129,1          | 105,6   | 105,8          |
| September     | 160,3                        | 156,7          | 137,2   | 129,3          | 129,8  | 127,0          | 125,1  | 123,5          | 144,1                         | 144,8          | 126,0   | 106,9          |
| Oktober       | 154,9                        | 148,9          | 122,8   | 115,2          | 124,6  | 123,2          | 122,2  | 118,9          | 137,6                         | 137,1          | 113,1   | 98,3           |
| November      | 139,8                        | 135,2          | 109,8   | 101,3          | 116,3  | 114,1          | 128,9  | 127,6          | 147,0                         | 146,1          | 126,1   | 100,5          |
| Dezember      | 43,2                         | 37,2           | 48,4  | 41,7           | 63,9   | 60,9           | 113,7  | 111,3          | 141,6                         | 143,5          | 155,6   | 126,7          |
| 2011 Januar   | 65,1                         | 58,8           | 38,1  | 30,5           | 61,4   | 57,7           | 76,0   | 73,4           | 92,7                          | 89,7           | 88,8  | 81,7           |
| Februar       | 92,9                         | 84,5           | 64,6  | 57,8           | 77,5   | 73,5           | 95,8   | 91,6           | 110,1                         | 106,8          | 119,9   | 100,0          |
| März          | 146,3                        | 140,2          | 102,8   | 94,7           | 115,2  | 112,7          | 120,1  | 115,8          | 140,6                         | 136,8          | 177,7   | 143,1          |
| April         | 145,4                        | 139,9          | 109,8   | 102,6          | 119,2  | 117,1          | 106,0  | 104,5          | 118,4                         | 116,0          | 136,1   | 126,3          |
| Mai           | 174,3                        | 168,3          | 138,1   | 132,9          | 138,4  | 136,6          | 130,4  | 127,7          | 151,6                         | 146,6          | 151,1   | 141,8          |
| Juni          | 146,0                        | 140,2          | 127,4   | 118,1          | 125,6  | 124,2          | 119,0  | 114,7          | 145,5                         | 140,3          | 154,2   | 115,3          |
| Juli          | 151,8                        | 151,4          | 128,9   | 122,1          | 132,2  | 131,8          | 119,5  | 116,6          | 139,8                         | 137,7          | 137,6   | 122,1          |
| August        | 152,6                        | 152,0          | 128,6   | 118,4          | 132,0  | 132,4          | 114,4  | 114,7          | 148,1                         | 150,1          | 143,3   | 91,9           |
| September     | 161,5                        | 157,6          | 135,4   | 125,9          | 140,8  | 140,4          | 138,3  | 138,3          | 170,1                         | 173,3          | 159,6   | 114,9          |
| Oktober       | 145,7                        | 140,7          | 124,6   | 116,1          | 134,0  | 133,8          | 124,0  | 124,0          | 148,5                         | 147,5          | 123,6   | 114,4          |
| November      | 150,1                        | 144,7          | 115,9   | 107,3          | 132,1  | 131,5          | 144,6  | 143,8          | 170,3                         | 174,5          | 149,2   | 113,4          |
| Dezember      | 87,3                         | 80,7           | 63,8  | 56,2           | 87,8   | 86,9           | 131,0  | 133,4          | 176,9                         | 188,3          | 178,0   | 115,3          |
| 2012 Januar   | 71,1                         | 64,1           | 51,9  | 43,6           | 75,3   | 73,1           | 88,8   | 86,9           | 110,6                         | 107,1          | 108,0   | 92,2           |

Siehe Fachserie 4, Reihe 2.2.

\*) Wertindex: Angaben in jeweiligen Preisen. Die Zahlen für den jeweils letzten Berichtszeitraum gelten als vorläufig.

Abweichungen gegenüber früher veröffentlichten Zahlen ergeben sich durch nachfolgende Berichtigungen.

Statistisches Bundesamt, Ausgewählte Zahlen Bau, 01/2012



Ergänzende Angaben für die Bauwirtschaft  
8 Indizes für das Produzierende Gewerbe  
8.2 Index des Umsatzes im Verarbeitenden Gewerbe \*)  
Volumenindex 2005 = 100

Deutschland

| Jahr<br>Monat | Herstellung<br>von<br>Zement |                | Herstellung<br>von Ziegeln<br>und sonstiger<br>Baukeramik |                | Herstellung<br>von Erzeugnissen<br>aus Beton, Zement<br>und Gips |                | Herstellung von<br>Konstruktionsteilen,<br>Fertigbauteilen,<br>Ausbauelementen<br>und Fertigteil-<br>bauten aus Holz |                | Stahl- und<br>Leichtmetallbau |                | Herstellung von<br>Bergwerks-, Bau-<br>und<br>Baustoffmaschinen |                |
|---------------|------------------------------|----------------|---|----------------|--|----------------|--|----------------|-------------------------------|----------------|---|----------------|
|               | 23.51                        |                | 23.32   |                | 23.6   |                | 16.23  |                | 25.1                          |                | 28.92   |                |
|               | ins-<br>gesamt               | dar.<br>Inland | ins-<br>gesamt  | dar.<br>Inland | ins-<br>gesamt   | dar.<br>Inland | ins-<br>gesamt   | dar.<br>Inland | ins-<br>gesamt                | dar.<br>Inland | ins-<br>gesamt  | dar.<br>Inland |
| 2008 D        | 119,5                        | 107,6          | 96,2  | 89,6           | 103,3  | 100,3          | 106,1  | 97,4           | 122,5                         | 116,4          | 152,6   | 127,3          |
| 2009 D        | 102,7                        | 95,4           | 86,7  | 73,4           | 95,2   | 93,5           | 92,3   | 91,4           | 115,9                         | 116,1          | 93,3  | 88,3           |
| 2010 D        | 98,2                         | 91,4           | 87,5  | 76,5           | 96,4   | 93,1           | 97,1   | 96,1           | 115,5                         | 115,7          | 103,1   | 92,3           |
| 2011 D        | 108,3                        | 101,3          | 93,3  | 82,8           | 107,8  | 105,5          | 104,6  | 103,9          | 125,2                         | 124,8          | 124,7   | 102,4          |
| 2007 Januar   | 63,1                         | 58,8           | 66,9  | 63,5           | 65,6   | 62,1           | 83,1   | 76,1           | 90,4                          | 85,5           | 94,5  | 88,3           |
| Februar       | 76,8                         | 69,2           | 71,4  | 66,6           | 72,7   | 68,8           | 91,6   | 84,6           | 89,1                          | 82,4           | 119,1   | 118,2          |
| März          | 109,4                        | 104,6          | 90,3  | 83,9           | 100,8  | 97,4           | 113,3  | 103,2          | 108,5                         | 99,7           | 146,2   | 152,4          |
| April         | 115,3                        | 108,6          | 106,6   | 101,0          | 103,6  | 101,1          | 99,1   | 92,0           | 98,7                          | 91,6           | 123,6   | 125,4          |
| Mai           | 125,1                        | 118,0          | 121,0   | 113,5          | 114,4  | 112,0          | 102,4  | 94,3           | 109,0                         | 100,9          | 135,3   | 136,4          |
| Juni          | 131,5                        | 122,7          | 123,0   | 113,5          | 116,5  | 113,7          | 110,4  | 103,0          | 120,0                         | 113,6          | 171,1   | 136,1          |
| Juli          | 132,3                        | 126,9          | 119,5   | 112,9          | 120,1  | 118,8          | 110,9  | 103,4          | 120,8                         | 112,2          | 141,4   | 127,1          |
| August        | 130,2                        | 124,4          | 117,8   | 112,6          | 119,0  | 119,1          | 102,8  | 97,5           | 121,4                         | 118,2          | 129,2   | 125,9          |
| September     | 129,9                        | 122,2          | 109,4   | 105,5          | 117,1  | 114,1          | 117,1  | 110,1          | 116,5                         | 109,0          | 141,1   | 125,3          |
| Oktober       | 139,0                        | 129,7          | 119,4   | 113,1          | 124,0  | 118,7          | 121,0  | 110,5          | 125,7                         | 117,2          | 138,7   | 134,6          |
| November      | 124,7                        | 113,1          | 91,6  | 87,1           | 109,3  | 103,6          | 117,5  | 108,6          | 123,2                         | 116,5          | 168,0   | 134,6          |
| Dezember      | 78,4                         | 68,5           | 63,4  | 58,9           | 75,4   | 71,9           | 106,9  | 101,5          | 113,1                         | 110,2          | 147,9   | 133,8          |
| 2008 Januar   | 78,3                         | 66,4           | 62,6  | 55,3           | 74,1   | 69,9           | 95,7   | 84,6           | 97,1                          | 91,1           | 113,2   | 98,3           |
| Februar       | 100,7                        | 85,2           | 75,4  | 68,2           | 84,0   | 79,9           | 97,0   | 87,9           | 107,2                         | 98,1           | 135,9   | 118,4          |
| März          | 104,4                        | 88,6           | 80,1  | 72,9           | 90,2   | 85,1           | 100,3  | 91,9           | 115,6                         | 107,8          | 144,6   | 133,1          |
| April         | 139,6                        | 123,6          | 107,4   | 100,4          | 111,6  | 106,4          | 110,7  | 101,4          | 123,6                         | 113,4          | 155,1   | 145,8          |
| Mai           | 132,6                        | 117,6          | 108,0   | 101,4          | 106,4  | 102,2          | 94,5   | 85,2           | 116,6                         | 111,0          | 148,9   | 130,8          |
| Juni          | 143,3                        | 128,8          | 115,7   | 108,4          | 116,6  | 113,2          | 110,2  | 101,2          | 137,4                         | 129,1          | 152,5   | 136,9          |
| Juli          | 144,3                        | 132,5          | 118,8   | 111,7          | 125,2  | 124,2          | 108,3  | 97,8           | 135,0                         | 126,8          | 168,0   | 137,0          |
| August        | 122,5                        | 114,0          | 107,0   | 100,7          | 110,6  | 108,9          | 99,8   | 90,2           | 121,6                         | 118,3          | 137,0   | 123,8          |
| September     | 139,5                        | 129,7          | 118,3   | 112,3          | 120,4  | 119,3          | 117,1  | 109,6          | 135,8                         | 130,0          | 220,5   | 127,8          |
| Oktober       | 135,9                        | 125,8          | 113,3   | 106,6          | 119,6  | 116,8          | 117,1  | 109,3          | 131,6                         | 127,4          | 155,3   | 129,5          |
| November      | 112,2                        | 103,9          | 86,2  | 80,8           | 103,7  | 102,1          | 114,3  | 105,1          | 124,5                         | 122,0          | 159,7   | 124,3          |
| Dezember      | 81,2                         | 74,9           | 62,1  | 56,7           | 77,4   | 75,6           | 108,2  | 104,1          | 123,6                         | 121,6          | 140,3   | 122,0          |
| 2009 Januar   | 46,2                         | 36,0           | 37,4  | 28,1           | 52,5   | 49,3           | 70,2   | 66,8           | 85,3                          | 82,0           | 69,4  | 77,0           |
| Februar       | 67,1                         | 57,5           | 43,7  | 33,9           | 63,1   | 60,0           | 74,1   | 71,8           | 96,8                          | 94,7           | 84,9  | 84,9           |
| März          | 106,7                        | 97,3           | 70,8  | 57,9           | 93,6   | 92,2           | 94,2   | 91,1           | 114,8                         | 114,8          | 126,4   | 115,9          |
| April         | 116,4                        | 107,7          | 93,1  | 81,2           | 102,7  | 101,6          | 86,6   | 85,5           | 110,6                         | 113,2          | 92,3  | 93,4           |
| Mai           | 111,0                        | 104,1          | 94,3  | 82,4           | 103,0  | 101,6          | 85,5   | 84,0           | 109,5                         | 110,5          | 104,6   | 88,6           |
| Juni          | 125,8                        | 116,6          | 109,3   | 94,4           | 106,8  | 104,6          | 96,1   | 95,7           | 117,3                         | 118,4          | 93,8  | 86,2           |
| Juli          | 127,1                        | 122,8          | 108,5   | 96,4           | 117,6  | 116,5          | 102,9  | 101,6          | 124,4                         | 125,4          | 82,2  | 95,7           |
| August        | 109,5                        | 105,2          | 98,6  | 87,1           | 106,6  | 106,2          | 81,1   | 82,3           | 106,5                         | 109,2          | 70,4  | 76,9           |
| September     | 128,5                        | 122,5          | 121,5   | 103,4          | 113,6  | 111,9          | 107,9  | 108,2          | 126,6                         | 125,3          | 93,9  | 83,0           |
| Oktober       | 123,7                        | 116,7          | 114,7   | 95,2           | 112,5  | 110,8          | 107,7  | 106,5          | 126,0                         | 125,5          | 78,2  | 79,0           |
| November      | 108,5                        | 101,1          | 89,7  | 74,4           | 100,3  | 98,0           | 109,0  | 108,8          | 135,5                         | 133,4          | 95,7  | 80,4           |
| Dezember      | 61,8                         | 56,7           | 58,7  | 46,5           | 70,0   | 69,2           | 92,8   | 94,6           | 137,1                         | 140,8          | 128,0   | 98,7           |
| 2010 Januar   | 29,9                         | 23,7           | 21,3  | 12,8           | 38,7   | 35,4           | 63,5   | 62,3           | 71,2                          | 69,0           | 54,3  | 47,5           |
| Februar       | 43,5                         | 35,1           | 33,5  | 23,2           | 46,5   | 42,4           | 71,5   | 69,9           | 80,6                          | 78,5           | 74,0  | 67,8           |
| März          | 102,9                        | 93,4           | 76,9  | 67,7           | 93,6   | 90,3           | 97,2   | 95,1           | 119,7                         | 120,9          | 104,7   | 98,2           |
| April         | 118,9                        | 112,2          | 100,7   | 88,2           | 104,9  | 101,7          | 93,2   | 92,2           | 113,0                         | 113,4          | 96,3  | 91,0           |
| Mai           | 113,1                        | 106,1          | 103,3   | 88,3           | 105,6  | 102,3          | 92,9   | 92,8           | 114,0                         | 111,1          | 110,2   | 87,0           |
| Juni          | 131,4                        | 122,7          | 115,5   | 104,5          | 122,3  | 117,1          | 108,1  | 107,0          | 137,2                         | 139,5          | 126,8   | 130,9          |
| Juli          | 124,2                        | 119,3          | 111,8   | 101,6          | 119,4  | 115,2          | 104,0  | 101,9          | 123,8                         | 123,6          | 116,0   | 97,9           |
| August        | 114,5                        | 111,5          | 106,1   | 96,9           | 113,2  | 111,5          | 96,4   | 97,1           | 115,4                         | 117,1          | 93,6  | 95,8           |
| September     | 128,3                        | 122,2          | 123,3   | 110,9          | 123,6  | 120,0          | 111,7  | 111,4          | 129,4                         | 130,7          | 111,6   | 96,7           |
| Oktober       | 124,6                        | 116,3          | 113,3   | 99,8           | 118,3  | 116,2          | 109,5  | 107,7          | 123,3                         | 123,5          | 100,2   | 88,9           |
| November      | 112,2                        | 105,5          | 99,4  | 87,7           | 110,1  | 107,3          | 115,6  | 115,5          | 131,7                         | 131,7          | 111,6   | 90,9           |
| Dezember      | 35,2                         | 29,1           | 44,6  | 36,3           | 60,8   | 57,5           | 102,0  | 100,7          | 127,1                         | 129,2          | 137,4   | 114,4          |
| 2011 Januar   | 52,9                         | 46,1           | 36,1  | 26,4           | 58,2   | 54,2           | 68,0   | 66,3           | 83,1                          | 80,7           | 77,8  | 73,3           |
| Februar       | 75,4                         | 66,3           | 58,6  | 49,7           | 73,2   | 68,8           | 85,8   | 82,8           | 97,7                          | 94,9           | 104,7   | 89,5           |
| März          | 117,7                        | 109,5          | 91,5  | 79,9           | 108,3  | 105,1          | 107,5  | 104,5          | 124,2                         | 121,1          | 155,3   | 128,1          |
| April         | 116,9                        | 109,1          | 97,4  | 86,4           | 111,4  | 108,6          | 94,3   | 93,7           | 104,6                         | 102,5          | 119,2   | 112,8          |
| Mai           | 140,2                        | 131,5          | 120,0   | 111,6          | 128,8  | 126,0          | 115,6  | 114,2          | 133,2                         | 128,8          | 132,1   | 126,4          |
| Juni          | 117,4                        | 109,3          | 110,9   | 99,0           | 116,4  | 114,2          | 104,7  | 102,0          | 127,6                         | 122,7          | 134,4   | 102,6          |
| Juli          | 121,2                        | 117,9          | 112,3   | 102,6          | 121,7  | 120,4          | 105,1  | 103,6          | 122,0                         | 120,0          | 119,9   | 108,5          |
| August        | 121,7                        | 118,3          | 113,0   | 99,2           | 121,4  | 120,8          | 100,7  | 101,9          | 129,4                         | 131,0          | 124,4   | 81,8           |
| September     | 129,1                        | 122,5          | 117,2   | 105,5          | 129,2  | 127,7          | 122,0  | 122,9          | 148,6                         | 151,4          | 138,4   | 102,1          |
| Oktober       | 116,7                        | 109,5          | 107,6   | 96,9           | 122,9  | 121,7          | 109,0  | 109,8          | 129,5                         | 128,6          | 107,3   | 101,4          |
| November      | 120,1                        | 112,6          | 99,6  | 89,6           | 121,2  | 119,6          | 127,0  | 127,3          | 148,4                         | 152,2          | 129,3   | 100,5          |
| Dezember      | 70,3                         | 62,9           | 55,2  | 46,7           | 80,9   | 79,3           | 115,1  | 118,1          | 154,3                         | 164,2          | 153,7   | 101,9          |
| 2012 Januar   | 57,2                         | 49,9           | 44,5  | 35,8           | 68,9   | 66,1           | 77,7   | 76,5           | 96,3                          | 93,3           | 92,9  | 80,8           |

Siehe Fachserie 4, Reihe 2.2.

\*) Volumenindex: Preisbereinigte Angaben. Die Zahlen für den jeweils letzten Berichtszeitraum gelten als vorläufig.

Abweichungen gegenüber früher veröffentlichten Zahlen ergeben sich durch nachfolgende Berichtigungen.

Statistisches Bundesamt, Ausgewählte Zahlen Bau, 01/2012



Ergänzende Angaben für die Bauwirtschaft  
8 Indizes für das Produzierende Gewerbe  
8.3 Produktionsindex für das Produzierende Gewerbe  
Originalwert 2005 = 100

Deutschland

| Jahr<br>Monat | Produzierendes<br>Gewerbe<br>Abschnitte<br>B - D u. F der WZ 2008 | Darunter  |                           |                 |                        |                        |       |
|---------------|---|---|---------------------------|-----------------|------------------------|------------------------|-------|
|               |   | Gewinnung von<br>Steinen und Erden,<br>sonstiger<br>Bergbau | Verarbeitendes<br>Gewerbe | Bauhauptgewerbe |                        |                        |       |
|               |   |   |                           | zusammen        | Hochbau-<br>leistungen | Tiefbau-<br>leistungen |       |
| 2008 D        | 111,9   | 110,2   | 113,5                     | 109,1           | 109,2                  | 108,7                  |       |
| 2009 D        | 94,5  | 92,9  | 93,9                      | 108,6           | 108,6                  | 108,6                  |       |
| 2010 D        | 104,5   | 85,4  | 105,2                     | 109,2           | 110,6                  | 106,9                  |       |
| 2011 D        | 112,5   | 78,7  | 114,5                     | 123,4           | 125,4                  | 120,0                  |       |
| 2007          | Januar  | 103,3   | 103,3                     | 105,0           | 74,9                   | 79,9                   | 66,7  |
|               | Februar   | 102,9   | 109,2                     | 105,0           | 77,3                   | 81,4                   | 70,5  |
|               | März  | 118,0   | 135,0                     | 119,9           | 105,3                  | 108,8                  | 99,5  |
|               | April   | 105,6   | 123,8                     | 106,3           | 108,7                  | 109,3                  | 107,7 |
|               | Mai   | 110,4   | 128,0                     | 111,3           | 116,5                  | 117,7                  | 114,6 |
|               | Juni  | 113,6   | 128,1                     | 115,0           | 120,4                  | 120,8                  | 119,8 |
|               | Juli  | 112,6   | 123,2                     | 113,7           | 125,4                  | 126,5                  | 123,7 |
|               | August  | 107,3   | 122,1                     | 107,7           | 120,9                  | 120,4                  | 121,7 |
|               | September   | 114,0   | 128,5                     | 115,3           | 119,5                  | 119,1                  | 120,2 |
|               | Oktober   | 122,2   | 132,9                     | 123,1           | 129,0                  | 127,7                  | 131,1 |
|               | November  | 122,4   | 132,6                     | 123,6           | 119,6                  | 118,7                  | 121,1 |
|               | Dezember  | 102,5   | 121,0                     | 102,7           | 82,7                   | 83,2                   | 81,8  |
| 2008          | Januar  | 109,3   | 110,9                     | 111,3           | 80,3                   | 85,5                   | 71,8  |
|               | Februar   | 112,1   | 111,7                     | 114,6           | 86,9                   | 90,0                   | 81,7  |
|               | März  | 111,1   | 114,2                     | 112,9           | 92,7                   | 95,9                   | 87,4  |
|               | April   | 122,7   | 122,9                     | 124,6           | 121,4                  | 120,9                  | 122,3 |
|               | Mai   | 109,3   | 114,8                     | 110,5           | 112,1                  | 111,9                  | 112,3 |
|               | Juni  | 118,6   | 109,7                     | 121,1           | 123,8                  | 123,6                  | 124,0 |
|               | Juli  | 116,4   | 110,0                     | 118,2           | 127,2                  | 126,7                  | 127,9 |
|               | August  | 101,8   | 104,5                     | 102,8           | 111,6                  | 110,6                  | 113,2 |
|               | September   | 120,1   | 109,9                     | 122,2           | 128,5                  | 126,4                  | 132,1 |
|               | Oktober   | 117,7   | 112,1                     | 118,9           | 126,0                  | 123,7                  | 129,7 |
|               | November  | 108,9   | 103,8                     | 109,6           | 113,8                  | 111,5                  | 117,5 |
|               | Dezember  | 95,0  | 97,6                      | 95,1            | 84,4                   | 84,2                   | 84,7  |
| 2009          | Januar  | 85,2  | 101,5                     | 84,8            | 57,9                   | 63,3                   | 48,9  |
|               | Februar   | 85,6  | 109,3                     | 85,7            | 66,9                   | 71,7                   | 59,0  |
|               | März  | 98,5  | 115,2                     | 98,2            | 105,5                  | 107,5                  | 102,3 |
|               | April   | 89,6  | 92,3                      | 88,3            | 118,5                  | 118,0                  | 119,3 |
|               | Mai   | 89,5  | 94,4                      | 88,8            | 113,8                  | 112,9                  | 115,2 |
|               | Juni  | 96,2  | 91,3                      | 95,6            | 123,4                  | 122,8                  | 124,5 |
|               | Juli  | 97,2  | 83,2                      | 96,2            | 130,9                  | 129,9                  | 132,5 |
|               | August  | 86,0  | 75,9                      | 84,4            | 116,8                  | 114,1                  | 121,4 |
|               | September   | 105,5   | 82,5                      | 105,7           | 132,6                  | 130,1                  | 136,8 |
|               | Oktober   | 104,1   | 93,2                      | 103,4           | 129,4                  | 126,4                  | 134,4 |
|               | November  | 104,1   | 91,3                      | 103,6           | 121,5                  | 119,9                  | 124,2 |
|               | Dezember  | 92,8  | 84,2                      | 92,1            | 86,0                   | 86,6                   | 85,0  |
| 2010          | Januar  | 85,4  | 80,2                      | 85,6            | 47,1                   | 51,2                   | 40,2  |
|               | Februar   | 90,6  | 81,5                      | 92,1            | 54,9                   | 60,1                   | 46,3  |
|               | März  | 111,3   | 90,1                      | 112,4           | 109,7                  | 113,5                  | 103,4 |
|               | April   | 101,9   | 87,4                      | 101,4           | 124,1                  | 124,1                  | 124,1 |
|               | Mai   | 100,8   | 85,1                      | 100,6           | 118,7                  | 119,6                  | 117,2 |
|               | Juni  | 109,8   | 87,6                      | 111,0           | 132,9                  | 133,0                  | 132,7 |
|               | Juli  | 104,7   | 85,9                      | 104,7           | 131,3                  | 131,5                  | 131,0 |
|               | August  | 98,8  | 81,5                      | 98,9            | 124,6                  | 124,8                  | 124,4 |
|               | September   | 114,1   | 86,8                      | 115,5           | 137,2                  | 136,9                  | 137,8 |
|               | Oktober   | 113,2   | 91,7                      | 113,8           | 132,8                  | 131,2                  | 135,5 |
|               | November  | 117,0   | 90,5                      | 117,9           | 129,4                  | 128,7                  | 130,5 |
|               | Dezember  | 106,0   | 76,4                      | 108,3           | 67,6                   | 72,5                   | 59,5  |
| 2011          | Januar  | 99,1  | 68,3                      | 100,3           | 74,3                   | 81,5                   | 62,4  |
|               | Februar   | 105,5   | 68,0                      | 107,9           | 86,9                   | 91,9                   | 78,6  |
|               | März  | 122,7   | 77,2                      | 124,7           | 127,5                  | 130,0                  | 123,3 |
|               | April   | 108,0   | 81,5                      | 109,1           | 127,3                  | 127,5                  | 127,1 |
|               | Mai   | 120,0   | 84,9                      | 122,2           | 147,2                  | 148,1                  | 145,6 |
|               | Juni  | 110,0   | 80,1                      | 112,1           | 127,9                  | 129,8                  | 124,7 |
|               | Juli  | 111,5   | 83,1                      | 113,4           | 135,7                  | 136,9                  | 133,8 |
|               | August  | 110,0   | 82,2                      | 111,5           | 137,8                  | 138,1                  | 137,4 |
|               | September   | 120,3   | 83,2                      | 123,1           | 144,4                  | 145,0                  | 143,4 |
|               | Oktober   | 113,7   | 82,0                      | 115,3           | 132,4                  | 132,9                  | 131,7 |
|               | November  | 122,1   | 82,0                      | 124,0           | 141,7                  | 141,8                  | 141,6 |
|               | Dezember  | 107,4   | 72,4                      | 109,9           | 97,4                   | 101,3                  | 90,9  |
| 2012          | Januar  | 103,7   | 61,7                      | 106,4           | 82,2                   | 91,2                   | 67,3  |

Siehe Fachserie 4, Reihe 2.1.



## Ergänzende Angaben für die Bauwirtschaft

## 9 Produzierendes Gewerbe

## Produktion ausgewählter Erzeugnisse \*)

## Deutschland

| Vierteljahr   | Baumaschinen     |                    |  |  |   |  |   |  |
|---------------|------------------|--------------------|--|--|---|--|---|--|
|               | Beton-<br>pumpen | Turmdreh-<br>krane | Straßenwalzen<br>u.a. Boden-<br>verdichter,<br>selbstfahrend | Front-<br>schaufel-<br>lader,<br>selbstfahrend | Bagger mit<br>um 360 Grad<br>drehbarem<br>Oberwagen | andere Bagger<br>Schürf- u. a.<br>Schauffellader<br>usw. | andere Maschinen,<br>Apparate und Geräte<br>zur Erdbewegung, usw. | Beton- und<br>Mörtelmisch-<br>maschinen,<br>Maschinen zum<br>mischen mine-<br>ralischen St. usw. |
|               | St               |                    |  |  |   |  |   |  |
| 2006 4. Vj .. | .                | .                  | 6 021  | 3 178  | 4 318   | .  | 27 874  | 27 133   |
| 2007 1. Vj .. | 714              | .                  | 7 477  | 4 031  | 5 010   | .  | 30 532  | 33 211   |
| 2. Vj ..      | 1 018            | .                  | 8 816  | 3 686  | 5 512   | .  | 32 067  | 36 381   |
| 3. Vj ..      | 713              | 348                | 7 898  | 3 368  | 5 478   | .  | 30 640  | 25 959   |
| 4. Vj ..      | 504              | 394                | 5 936  | 3 981  | 5 982   | .  | 30 964  | 24 132   |
| 2008 1. Vj .. | .                | 403                | 7 744  | 4 307  | 6 339   | .  | 31 274  | 27 053   |
| 2. Vj ..      | .                | .                  | 7 885  | 4 195  | 6 513   | .  | 30 952  | 28 438   |
| 3. Vj ..      | .                | 381                | 5 820  | 3 082  | 3 390   | .  | .   | 19 252   |
| 4. Vj ..      | 333              | 329                | 3 239  | 2 002  | 2 517   | .  | .   | 14 478   |
| 2009 1. Vj .. | .                | 280                | 2 822  | 1 123  | .   | .  | 35 925  | 12 521   |
| 2. Vj ..      | .                | 219                | 3 503  | 1 565  | .   | .  | 34 722  | 15 564   |
| 3. Vj ..      | .                | 150                | 2 773  | 1 293  | .   | .  | .   | 16 361   |
| 4. Vj ..      | .                | 94                 | 2 251  | 1 396  | .   | .  | .   | 14 856   |
| 2010 1. Vj .. | .                | 106                | 3 036  | 1 786  | .   | .  | .   | 12 639   |
| 2. Vj ..      | .                | 183                | 4 781  | 2 444  | .   | .  | .   | 20 581   |
| 3. Vj ..      | .                | 190                | 4 698  | 2 253  | .   | 142  | 28 890  | 17 812   |
| 4. Vj ..      | .                | 176                | 4 462  | 2 774  | .   | .  | 30 007  | 13 327   |
| 2011 1. Vj .. | .                | 190                | 5 003  | 3 209  | .   | 135  | 33 995  | 18 029   |
| 2. Vj ..      | .                | 223                | 6 198  | 3 501  | .   | 168  | 37 055  | 23 663   |
| 3. Vj ..      | .                | 204                | 6 131  | 3 175  | .   | .  | 33 567  | 22 183   |
| 4. Vj ..      | .                | 178                | 4 952  | 3 357  | .   | .  | 31 993  | 11 548   |

| Vierteljahr   | Baustoffe                         |   |   |  |  |  |   |   |
|---------------|-----------------------------------|---|---|--|--|--|---|---|
|               | natürliche<br>Sande <sup>1)</sup> | Kies,<br>Feldsteine,<br>Feuerstein<br>(Flintstein)<br>und<br>Kiesel <sup>1)</sup> | bituminöse<br>Mischungen<br>auf der<br>Grundlage<br>von Natur-<br>asphalt, Natur-<br>bitumen u.ä. | Mauerziegel<br>für Mauerwerks-<br>Konstruktionen,<br>Ziegel für<br>Boden- und<br>Straßenbeläge | Dachziegel aus<br>keramischen Stoffen,<br>geformte Bauteile für<br>die Verwendung als<br>Dacheindeckung mit<br>überlappender Verle-<br>gung auf geneigten<br>Dächern | keramische Rohre,<br>Rohrleitungen,<br>Rinnen,<br>Rohrform-,<br>Rohrverschluß-<br>und Rohr-<br>verbindungsstücke | unglasierte und<br>glasierte<br>keramische<br>Fliesen, Würfel,<br>Steinchen,<br>Boden- und<br>Wandplatten | Portlandzement,<br>Tonerdezement<br>und anderer<br>Zement |
|               | 1 000 t                           |   |   | 1 000 m³   | Mill. St   | 1 000 t  | 1 000 m²  | 1 000 t   |
| 2006 4. Vj .. | 22 294                            | 26 840  | 4 185   | 2 284  | 235  | .  | .   | 8 847   |
| 2007 1. Vj .. | 14 987                            | 16 333  | 1 026   | 1 361  | 221  | .  | .   | 6 277   |
| 2. Vj ..      | 21 793                            | 25 229  | 2 883   | 2 545  | 239  | .  | .   | 9 323   |
| 3. Vj ..      | 21 967                            | 26 737  | 3 861   | 2 486  | 229  | .  | .   | 9 633   |
| 4. Vj ..      | 19 315                            | 22 574  | 3 844   | 1 951  | 188  | .  | .   | 8 441   |
| 2008 1. Vj .. | 14 962                            | 15 613  | 1 251   | 922  | 164  | .  | 15 952  | 6 572   |
| 2. Vj ..      | 22 106                            | 25 354  | 3 432   | 2 393  | 214  | .  | 17 514  | 9 680   |
| 3. Vj ..      | 22 110                            | 26 246  | 4 168   | 2 288  | 215  | .  | 15 218  | 9 550   |
| 4. Vj ..      | 19 441                            | 21 285  | 3 273   | 1 530  | 152  | .  | 13 414  | 8 181   |
| 2009 1. Vj .. | 12 260                            | 11 831  | 422   | 598  | 106  | 24   | 13 234  | 5 331   |
| 2. Vj ..      | 20 764                            | 23 438  | 2 126   | 1 870  | 174  | 27   | 14 144  | 8 912   |
| 3. Vj ..      | 21 523                            | 24 467  | 2 642   | 2 041  | 198  | 26   | 13 212  | 9 166   |
| 4. Vj ..      | 17 883                            | 20 556  | 2 128   | 1 509  | 153  | 30   | 12 886  | 6 570   |
| 2010 1. Vj .. | 9 949                             | 9 725   | 315   | 625  | 138  | 26   | 12 703  | 4 186   |
| 2. Vj ..      | 21 639                            | 23 577  | 1 614   | 2 032  | 199  | 34   | 14 177  | 9 100   |
| 3. Vj ..      | 22 289                            | 25 438  | 2 048   | 2 113  | 207  | 38   | 13 117  | 9 195   |
| 4. Vj ..      | 17 340                            | 18 994  | 1 202   | 1 716  | 176  | 30   | 13 363  | 7 180   |
| 2011 1. Vj .. | 14 298                            | 14 048  | 627   | 983  | 158  | 33   | 14 136  | 5 981   |
| 2. Vj ..      | 22 635                            | 24 368  | 1 507   | 2 147  | 200  | 41   | 15 481  | 9 572   |
| 3. Vj ..      | 23 386                            | 27 009 r)   | 2 004   | 2 184  | 209  | 40   | 14 394  | 9 575   |
| 4. Vj ..      | 19 809                            | 21 659  | 1 665   | 1 889  | 188  | 35   | 13 570  | 8 404   |

Siehe Fachserie 4, Reihe 2.1 und Reihe 3.

\*) Produktion der Betriebe von Unternehmen mit 20 tätigen Personen und mehr (einschl. Produzierendes Handwerk);

Systematisches Güterverzeichnis für Produktionsstatistiken, Ausgabe 2002.

1) Produktion der Betriebe von Unternehmen mit 10 tätigen Personen und mehr.

Statistisches Bundesamt, Ausgewählte Zahlen Bau, 01/2012



Ergänzende Angaben für die Bauwirtschaft  
9 Produzierendes Gewerbe  
Produktion ausgewählter Erzeugnisse \*)  
Deutschland

| Vierteljahr    | noch Baustoffe                   |  |                     |                                   | Betonerzeugnisse, vorgefertigte Bauelemente aus Zement, Beton oder Kunststein |                      |   |   |
|----------------|----------------------------------|--|---------------------|-----------------------------------|---|----------------------|---|---|
|                | Gipskartonplatten gem. DIN 18180 | Frischbeton (Transportbeton) <sup>1)</sup> | Werk-Trocken-Mörtel | Mehrschichten-Isolierverglasungen | Baublöcke und Mauersteine aus Zement, Beton oder Kalksandstein (Kunststein)   | Dachsteine aus Beton | großformatige Wandbauteile (Wandtafeln) und Deckentafeln, Lärmschutzwände | Rohre aus Beton Zement und Kunststein (Kalksandstein) |
|                | 1 000 m <sup>2</sup>             | 1 000 m <sup>3</sup>                       | 1 000 t             | 1 000 m <sup>2</sup>              | 1 000 m <sup>3</sup>  | Mill. St             | 1 000 m <sup>2</sup>  | 1 000 t   |
| 2006 4. Vj ... | 81 806                           | 8 933                                      | 2 266               | 7 261                             | 2 260   | 87                   | 8 433   | 523   |
| 2007 1. Vj ... | 84 228                           | 6 123                                      | 2 245               | 5 598                             | 1 684   | 78                   | 6 140   | 294   |
| 2. Vj ...      | 81 798                           | 8 631                                      | 3 332               | 6 333                             | 2 197   | 68                   | 7 974   | 551   |
| 3. Vj ...      | 82 321                           | 9 369                                      | 3 342               | 6 694                             | 2 115   | 57                   | 7 883   | 546   |
| 4. Vj ...      | 70 970                           | 8 168                                      | 2 435               | 6 562                             | 1 736   | 43                   | 7 820   | 483   |
| 2008 1. Vj ... | 78 083                           | 5 757                                      | 1 931               | 5 369                             | 1 447   | 47                   | 6 324   | 367   |
| 2. Vj ...      | 75 888                           | 8 891                                      | 2 957               | 6 628                             | 2 171   | 58                   | 8 675   | 552   |
| 3. Vj ...      | 65 041                           | 9 094                                      | 3 008               | 7 018                             | 2 012   | 46                   | 9 032   | 570   |
| 4. Vj ...      | 57 040                           | 8 072                                      | 1 938               | 6 621                             | 1 541   | 41                   | 7 956   | 483   |
| 2009 1. Vj ... | 57 002                           | 4 849                                      | 1 481               | 4 873                             | .   | 36                   | 5 368   | 340   |
| 2. Vj ...      | 53 302                           | 8 386                                      | 3 240               | 6 023                             | .   | 45                   | 8 073   | 518   |
| 3. Vj ...      | 59 067                           | 8 882                                      | 2 931               | 6 990                             | .   | 53                   | 8 243   | 577   |
| 4. Vj ...      | 52 845                           | 7 560                                      | 1 893               | 6 475                             | .   | 46                   | 7 633   | 474   |
| 2010 1. Vj ... | 57 722                           | 3 966                                      | 1 341               | 4 598                             | .   | 40                   | 4 328   | 287   |
| 2. Vj ...      | 55 976                           | 8 967                                      | 3 616               | 6 118                             | .   | 57                   | 9 026   | 606   |
| 3. Vj ...      | 58 888                           | 9 506                                      | 3 288               | 7 063                             | .   | 55                   | 9 244   | 633   |
| 4. Vj ...      | 56 229                           | 6 939                                      | 2 334               | 6 585                             | .   | 43                   | 7 678   | 497   |
| 2011 1. Vj ... | 59 404                           | 6 184                                      | 2 038               | 5 081                             | .   | 44                   | 6 574   | 366   |
| 2. Vj ...      | 60 927                           | 9 591                                      | 3 076               | 6 404                             | 2 258   | 63                   | 10 176  | 570   |
| 3. Vj ...      | 60 995                           | 10 370 r)                                  | 2 996 r)            | 7 020 r)                          | 2 284 r)  | 54                   | 10 215 r)   | 574   |
| 4. Vj ...      | 56 008                           | 8 797                                      | 2 130               | 6 388                             | .   | 48                   | 8 893   | 475   |

| Vierteljahr    | Eisen- und Stahlbaukonstruktionen           |   | Ausbauelemente aus Eisen, Stahl oder Aluminium | Bautischler- und Zimmermannsarbeiten aus Holz  |                      |                                 | Türen, Fenster und deren Rahmen, Verkleidungen und Schwellen; Fensterläden, Jalousien u.ä. Waren und Teile dafür, aus Kunststoffen |
|----------------|---|---|--|--|----------------------|---------------------------------|--|
|                | vorgefertigte Gebäude, aus Eisen oder Stahl | Türme und Gittermaste, aus Eisen oder Stahl |  | Fenster, Fenstertüren, Rahmen und Verkleidungen dafür, Türen u. Türrahmen, -verkleidungen und -schwellen, aus Holz | Parkettböden         | Verschalungen für Betonarbeiten |  |
|                | t   |   |  | 1 000 St   | 1 000 m <sup>2</sup> |                                 | 1000 St  |
| 2006 4. Vj ... | 166 690                                     | 55 662                                      | 2 031  | 4 149  | 3 146                | 4 605                           | 6 626  |
| 2007 1. Vj ... | 127 946                                     | 47 606                                      | 1 755  | 3 706  | 3 280                | 4 567                           | 7 346  |
| 2. Vj ...      | 135 346                                     | 53 730                                      | 1 905  | 3 229  | 2 971                | 4 293                           | 7 888  |
| 3. Vj ...      | 176 833                                     | 61 103                                      | 1 968  | 3 375  | 2 805                | 4 422                           | 8 153  |
| 4. Vj ...      | 188 642                                     | 64 389                                      | 1 908  | 3 268  | 3 019                | 4 898                           | 7 555  |
| 2008 1. Vj ... | 148 827                                     | 62 925                                      | 1 722  | 3 165  | 2 759                | 5 457                           | 6 299  |
| 2. Vj ...      | 175 309                                     | 71 599                                      | 1 961  | 3 299  | 2 704                | 5 729                           | 5 033  |
| 3. Vj ...      | 178 638                                     | 84 416                                      | 2 044  | 3 183  | 2 418                | 5 556                           | 7 661  |
| 4. Vj ...      | 162 360                                     | 75 553                                      | 1 642  | 3 046  | 2 564                | 5 546                           | 6 867  |
| 2009 1. Vj ... | 143 882                                     | 70 267                                      | 1 298  | 2 879  | 2 382                | 3 364                           | 4 884  |
| 2. Vj ...      | 124 978                                     | 77 955                                      | 1 529  | 2 924  | 2 170                | 2 435                           | 6 641  |
| 3. Vj ...      | 142 309                                     | 70 411                                      | 1 748  | 3 095  | 2 430                | 2 620                           | 8 273  |
| 4. Vj ...      | 130 519                                     | 70 829                                      | 1 662  | 3 198  | 2 643                | 2 304                           | 8 792  |
| 2010 1. Vj ... | 121 727                                     | 50 698                                      | 1 438  | 2 978  | 2 742                | 2 817                           | 4 807  |
| 2. Vj ...      | 173 925                                     | 50 972                                      | 1 727  | 3 028  | 2 561                | 3 686                           | 6 434  |
| 3. Vj ...      | 139 044                                     | 63 975                                      | 1 810  | 3 238  | 2 539                | 3 827                           | 9 150  |
| 4. Vj ...      | 154 348                                     | 66 580                                      | 1 701  | 3 310  | 2 798                | 3 471                           | 7 030  |
| 2011 1. Vj ... | 96 651                                      | 50 197                                      | 1 607  | 3 152  | 2 784                | 4 333                           | 5 852  |
| 2. Vj ...      | 128 266                                     | 59 160                                      | 1 734  | 3 234  | 2 671                | 5 145                           | 7 485  |
| 3. Vj ...      | 141 083                                     | 63 863                                      | 1 926  | 3 357 r)   | 2 255 r)             | 4 953                           | 9 864  |
| 4. Vj ...      | 153 746                                     | 79 694                                      | 1 820  | 3 373  | 2 333                | 3 985                           | 9 194  |

Siehe Fachserie 4, Reihe 2.1 und Reihe 3.

\*) Produktion der Betriebe von Unternehmen mit 20 tätigen Personen und mehr (einschl. Produzierendes Handwerk);

Systematisches Güterverzeichnis für Produktionsstatistiken, Ausgabe 2002.

1) Produktion der Betriebe von Unternehmen mit 10 tätigen Personen und mehr.

Statistisches Bundesamt, Ausgewählte Zahlen Bau, 01/2012



Ergänzende Angaben für die Bauwirtschaft  
 10 Bergbau und Gewinnung von Steinen und Erden, Verarbeitendes Gewerbe \*)  
 Beschäftigung und Umsatz  
 Deutschland

| Jahr<br>Monat  |           | Betriebe | Tätige Personen | Geleistete<br>Arbeits-<br>stunden | Entgelte  | Umsatz 1)<br>insgesamt |
|--|-----------|----------|-----------------|-----------------------------------|-----------|------------------------|
|  |           | Anzahl   |                 | 1000                              | Mill. EUR |                        |
| Insgesamt  |           |          |                 |                                   |           |                        |
| 2010   | D         | 21 910   | 4 998 883       | 7 717 456                         | 212 976,0 | 1 477 788,4            |
| 2011   | D         | 22 109   | 5 142 277       | 8 038 666                         | 228 402,8 | 1 638 829,2            |
| 2011   | Januar    | 21 821   | 5 035 854       | 647 650                           | 17 774,8  | 117 647,9              |
|  | Februar   | 22 052   | 5 058 100       | 664 688                           | 17 182,1  | 127 909,1              |
|  | März      | 22 142   | 5 079 667       | 731 789                           | 18 193,0  | 149 881,8              |
|  | April     | 22 189   | 5 092 822       | 641 143                           | 19 380,1  | 129 976,6              |
|  | Mai       | 22 176   | 5 104 987       | 719 573                           | 20 087,4  | 144 829,2              |
|  | Juni      | 22 170   | 5 126 706       | 626 852                           | 20 066,2  | 134 884,6              |
|  | Juli      | 22 153   | 5 152 695       | 655 488                           | 18 478,0  | 134 372,0              |
|  | August    | 22 143   | 5 197 321       | 653 845                           | 17 933,3  | 132 343,9              |
|  | September | 22 136   | 5 221 382       | 699 118                           | 17 896,7  | 149 010,2              |
|  | Oktober   | 22 130   | 5 216 351       | 668 254                           | 18 249,1  | 136 013,4              |
|  | November  | 22 107   | 5 217 189       | 714 909                           | 24 071,4  | 147 026,4              |
|  | Dezember  | 22 093   | 5 204 254       | 615 357                           | 19 090,6  | 134 933,9              |
| 2012   | Januar    | 22 155   | 5 204 931       | 691 472                           | 18 635,1  | 125 573,6              |
| Gewinnung von Steinen und Erden, sonstiger Bergbau     |           |          |                 |                                   |           |                        |
| 2010   | D         | 83       | 12 444          | 20 473                            | 527,5     | 2 573,9                |
| 2011   | D         | 83       | 10 098          | 16 638                            | 411,5     | 2 078,0                |
| 2011   | Januar    | 80       | 9 566           | 1 248                             | 29,7      | 174,3                  |
|  | Februar   | 82       | 9 694           | 1 301                             | 29,6      | 172,4                  |
|  | März      | 83       | 9 936           | 1 462                             | 31,4      | 174,5                  |
|  | April     | 84       | 10 073          | 1 361                             | 34,9      | 165,3                  |
|  | Mai       | 84       | 10 148          | 1 498                             | 33,4      | 178,4                  |
|  | Juni      | 84       | 10 169          | 1 345                             | 37,1      | 163,5                  |
|  | Juli      | 84       | 10 209          | 1 401                             | 33,8      | 179,1                  |
|  | August    | 84       | 10 266          | 1 418                             | 32,7      | 178,6                  |
|  | September | 84       | 10 366          | 1 449                             | 32,1      | 184,9                  |
|  | Oktober   | 84       | 10 301          | 1 396                             | 34,2      | 187,3                  |
|  | November  | 84       | 10 275          | 1 475                             | 44,5      | 170,1                  |
|  | Dezember  | 84       | 10 174          | 1 284                             | 38,1      | 149,5                  |
| 2012   | Januar    | 84       | 9 826           | 1 289                             | 30,8      | 129,5                  |
| Verarbeitendes Gewerbe                                 |           |          |                 |                                   |           |                        |
| 2010   | D         | 21 766   | 4 941 046       | 7 635 273                         | 210 552,8 | 1 467 048,4            |
| 2011   | D         | 21 966   | 5 089 048       | 7 962 841                         | 226 096,7 | 1 626 949,5            |
| 2011   | Januar    | 21 683   | 4 982 181       | 641 118                           | 17 601,1  | 116 538,4              |
|  | Februar   | 21 910   | 5 004 331       | 658 313                           | 16 985,0  | 126 863,6              |
|  | März      | 21 999   | 5 026 026       | 724 797                           | 18 007,8  | 148 788,3              |
|  | April     | 22 045   | 5 039 211       | 635 057                           | 19 164,1  | 129 076,2              |
|  | Mai       | 22 032   | 5 051 565       | 712 802                           | 19 898,4  | 143 938,7              |
|  | Juni      | 22 026   | 5 073 266       | 620 915                           | 19 877,6  | 134 028,8              |
|  | Juli      | 22 009   | 5 099 415       | 649 321                           | 18 296,0  | 133 484,9              |
|  | August    | 21 999   | 5 144 109       | 647 570                           | 17 753,2  | 131 463,1              |
|  | September | 21 992   | 5 168 147       | 692 721                           | 17 718,9  | 148 123,9              |
|  | Oktober   | 21 986   | 5 163 480       | 662 179                           | 18 043,8  | 135 010,7              |
|  | November  | 21 963   | 5 164 680       | 708 416                           | 23 847,4  | 145 836,6              |
|  | Dezember  | 21 949   | 5 152 168       | 609 632                           | 18 903,6  | 133 796,4              |
| 2012   | Januar    | 22 017   | 5 155 123       | 685 144                           | 18 470,0  | 124 634,4              |
| Ziegelei, Herstellung von sonstiger Baukeramik (23.32) |           |          |                 |                                   |           |                        |
| 2010   | D         | 56       | 6 351           | 10 199                            | 234,1     | 1 040,1                |
| 2011   | D         | 52       | 6 319           | 10 381                            | 239,5     | 1 159,0                |
| 2011   | Januar    | 51       | 6 051           | 728                               | 18,1      | 34,9                   |
|  | Februar   | 52       | 6 167           | 774                               | 16,5      | 58,7                   |
|  | März      | 52       | 6 237           | 920                               | 18,4      | 93,8                   |
|  | April     | 52       | 6 280           | 854                               | 18,6      | 99,2                   |
|  | Mai       | 52       | 6 308           | 943                               | 18,9      | 124,8                  |
|  | Juni      | 52       | 6 322           | 851                               | 20,4      | 115,2                  |
|  | Juli      | 52       | 6 367           | 883                               | 19,3      | 116,3                  |
|  | August    | 52       | 6 416           | 907                               | 19,4      | 116,2                  |
|  | September | 52       | 6 437           | 904                               | 19,2      | 122,6                  |
|  | Oktober   | 52       | 6 431           | 883                               | 19,2      | 113,1                  |
|  | November  | 52       | 6 422           | 916                               | 28,5      | 106,1                  |
|  | Dezember  | 52       | 6 388           | 818                               | 23,2      | 58,1                   |
| 2012   | Januar    | 52       | 6 243           | 829                               | 19,6      | 47,3                   |

Siehe Fachserie 4, Reihe 4.1.

\*) Ergebnisse für Betriebe von Unternehmen des Produzierenden Gewerbes mit im allgemeinen 20 tätigen Personen und mehr

1) Ohne Umsatzsteuer.

Statistisches Bundesamt, Ausgewählte Zahlen Bau, 01/2012



Ergänzende Angaben für die Bauwirtschaft  
 10 Bergbau und Gewinnung von Steinen und Erden, Verarbeitendes Gewerbe \*)  
 Beschäftigung und Umsatz  
 Deutschland

| Jahr<br>Monat  | Betriebe | Tätige Personen | Geleistete<br>Arbeits-<br>stunden | Entgelte  | Umsatz 1)<br>insgesamt |
|--|----------|-----------------|-----------------------------------|-----------|------------------------|
|  | Anzahl   |                 | 1000                              | Mill. EUR |                        |
| Herstellung von Zement, Kalk und gebranntem Gips (23.5)                              |          |                 |                                   |           |                        |
| 2010 D   | 70       | 10 755          | 17 458                            | 473,0     | 2 927,9                |
| 2011 D   | 67       | 10 697          | 17 235                            | 487,3     | 3 269,1                |
| 2011 Januar  | 67       | 10 664          | 1 428                             | 36,5      | 158,4                  |
| Februar  | 67       | 10 651          | 1 439                             | 37,0      | 200,7                  |
| März   | 67       | 10 644          | 1 525                             | 38,8      | 293,8                  |
| April  | 67       | 10 636          | 1 392                             | 47,7      | 283,1                  |
| Mai  | 67       | 10 645          | 1 538                             | 38,1      | 330,4                  |
| Juni   | 67       | 10 643          | 1 362                             | 41,9      | 286,0                  |
| Juli   | 67       | 10 648          | 1 414                             | 37,6      | 293,0                  |
| August   | 67       | 10 795          | 1 458                             | 37,6      | 295,2                  |
| September  | 67       | 10 805          | 1 445                             | 37,5      | 311,2                  |
| Oktober  | 67       | 10 757          | 1 398                             | 39,5      | 282,4                  |
| November   | 67       | 10 753          | 1 470                             | 55,5      | 290,0                  |
| Dezember   | 67       | 10 723          | 1 366                             | 39,6      | 244,9                  |
| 2012 Januar  | 64       | 10 040          | 1 375                             | 35,8      | 161,5                  |
| Herstellung von Erzeugnissen aus Beton, Zement und Gips (23.6)                       |          |                 |                                   |           |                        |
| 2010 D   | 301      | 31 318          | 52 499                            | 1 115,0   | 5 267,4                |
| 2011 D   | 303      | 32 238          | 55 575                            | 1 192,5   | 6 060,6                |
| 2011 Januar  | 299      | 30 485          | 3 819                             | 83,8      | 262,4                  |
| Februar  | 303      | 30 743          | 4 226                             | 86,4      | 336,8                  |
| März   | 304      | 31 523          | 4 874                             | 96,7      | 500,0                  |
| April  | 304      | 32 024          | 4 520                             | 94,9      | 517,0                  |
| Mai  | 304      | 32 179          | 5 068                             | 103,1     | 604,3                  |
| Juni   | 304      | 32 408          | 4 563                             | 101,4     | 548,0                  |
| Juli   | 304      | 32 787          | 4 748                             | 97,6      | 574,9                  |
| August   | 304      | 33 106          | 4 860                             | 99,1      | 576,9                  |
| September  | 304      | 33 191          | 4 978                             | 97,6      | 613,2                  |
| Oktober  | 303      | 32 991          | 4 892                             | 97,5      | 582,7                  |
| November   | 303      | 32 865          | 4 984                             | 135,0     | 564,1                  |
| Dezember   | 303      | 32 557          | 4 043                             | 99,4      | 380,2                  |
| 2012 Januar  | 298      | 31 301          | 4 124                             | 91,5      | 320,1                  |
| Herstellung von Erzeugnissen aus Beton, Zement und Kalksandstein für den Bau (23.61) |          |                 |                                   |           |                        |
| 2010 D   | 212      | 20 567          | 34 266                            | 680,9     | 3 090,1                |
| 2011 D   | 216      | 21 422          | 37 199                            | 737,8     | 3 779,8                |
| 2011 Januar  | 214      | 20 209          | 2 446                             | 51,0      | 136,8                  |
| Februar  | 216      | 20 239          | 2 788                             | 51,8      | 194,2                  |
| März   | 216      | 20 793          | 3 208                             | 57,7      | 301,9                  |
| April  | 216      | 21 140          | 3 017                             | 58,0      | 320,2                  |
| Mai  | 216      | 21 330          | 3 372                             | 62,5      | 381,4                  |
| Juni   | 216      | 21 512          | 3 077                             | 62,7      | 339,5                  |
| Juli   | 216      | 21 800          | 3 200                             | 61,6      | 361,2                  |
| August   | 216      | 22 043          | 3 267                             | 63,1      | 357,0                  |
| September  | 216      | 22 138          | 3 367                             | 62,0      | 387,4                  |
| Oktober  | 216      | 22 040          | 3 363                             | 62,0      | 376,9                  |
| November   | 216      | 22 022          | 3 360                             | 82,5      | 369,1                  |
| Dezember   | 216      | 21 796          | 2 734                             | 63,0      | 254,2                  |
| 2012 Januar  | 217      | 21 327          | 2 767                             | 57,9      | 180,2                  |
| Herstellung von Gipserzeugnissen für den Bau (23.62)                                 |          |                 |                                   |           |                        |
| 2010 D   | 18       | 1 878           | 3 177                             | 78,9      | 475,0                  |
| 2011 D   | 18       | 1 887           | 3 189                             | 82,2      | 506,9                  |
| 2011 Januar  | 18       | 1 861           | 274                               | 6,4       | 40,2                   |
| Februar  | 18       | 1 847           | 264                               | 6,4       | 42,5                   |
| März   | 18       | 1 871           | 275                               | 7,4       | 45,8                   |
| April  | 18       | 1 876           | 264                               | 7,0       | 40,7                   |
| Mai  | 18       | 1 875           | 272                               | 6,4       | 43,8                   |
| Juni   | 18       | 1 874           | 257                               | 6,9       | 43,0                   |
| Juli   | 18       | 1 878           | 251                               | 6,4       | 44,1                   |
| August   | 18       | 1 917           | 263                               | 6,2       | 47,2                   |
| September  | 18       | 1 904           | 270                               | 6,3       | 42,5                   |
| Oktober  | 17       | 1 912           | 268                               | 6,4       | 40,6                   |
| November   | 17       | 1 907           | 277                               | 9,9       | 42,7                   |
| Dezember   | 17       | 1 919           | 254                               | 6,5       | 33,8                   |
| 2012 Januar  | 17       | 1 914           | 281                               | 6,4       | 43,0                   |

Siehe Fachserie 4, Reihe 4.1.

\*) Ergebnisse für Betriebe von Unternehmen des Produzierenden Gewerbes mit im allgemeinen 20 tätigen Personen und mehr

1) Ohne Umsatzsteuer.

Statistisches Bundesamt, Ausgewählte Zahlen Bau, 01/2012



Ergänzende Angaben für die Bauwirtschaft

11 Handwerk

Beschäftigte und Umsatz in zulassungspflichtigen Handwerksunternehmen nach ausgewählten Wirtschaftszweigen (WZ 2008)

Messzahlen

| Jahr<br>Vierteljahr | Bau-<br>installation<br>43.2 | Darunter                          |   | Sonstiges<br>Ausbaugewerbe<br>43.3 | Darunter  |                                  |
|---------------------|------------------------------|-----------------------------------|---|------------------------------------|---|----------------------------------|
|                     |                              | Elektro-<br>installation<br>43.21 | Gas-, Wasser,<br>Heizungs-, Lüftungs-<br>und Klimainstallation<br>43.22 |                                    | Anbringen von<br>Stuckaturen, Gipserei<br>und<br>Verputzerei<br>43.31 | Malerei und<br>Glaserei<br>43.34 |

Beschäftigte

30.09.2009 = 100

|                  |       |       |       |      |      |      |
|------------------|-------|-------|-------|------|------|------|
| 2010 1. Vj ..... | 97,2  | 97,5  | 97,3  | 90,9 | 90,6 | 88,2 |
| 2. Vj .....      | 97,9  | 98,0  | 97,9  | 96,3 | 96,8 | 95,8 |
| 3. Vj .....      | 101,1 | 101,1 | 101,2 | 99,9 | 99,9 | 99,7 |
| 4. Vj .....      | 99,9  | 99,9  | 100,4 | 92,8 | 90,7 | 90,3 |
| 2011 1. Vj ..... | 98,6  | 98,7  | 98,7  | 93,1 | 92,6 | 91,2 |
| 2. Vj .....      | 98,7  | 98,8  | 98,6  | 96,9 | 97,5 | 96,4 |
| 3. Vj ..... p)   | 101,2 | 101,2 | 101,3 | 99,3 | 99,1 | 99,0 |

Umsatz ( ohne Umsatzsteuer )

Vierteljahresdurchschnitt 2009 = 100

|                  |       |       |       |       |       |       |
|------------------|-------|-------|-------|-------|-------|-------|
| 2010 1. Vj ..... | 78,1  | 79,7  | 77,5  | 67,2  | 56,7  | 63,7  |
| 2. Vj .....      | 103,9 | 112,1 | 99,0  | 99,1  | 103,4 | 98,3  |
| 3. Vj .....      | 105,5 | 104,3 | 106,0 | 114,6 | 118,2 | 115,7 |
| 4. Vj .....      | 128,7 | 128,2 | 129,3 | 127,5 | 126,8 | 126,2 |
| 2011 1. Vj ..... | 79,4  | 78,2  | 79,5  | 77,0  | 70,6  | 72,6  |
| 2. Vj .....      | 101,9 | 104,1 | 99,9  | 106,5 | 111,6 | 105,5 |
| 3. Vj ..... p)   | 108,9 | 106,7 | 109,6 | 118,2 | 123,1 | 118,6 |

Siehe Fachserie 4, Reihe 7.1



## Ergänzende Angaben für die Bauwirtschaft

## 12 Preise

## 12.1 Ausgewählte Preisindizes für Bauwerke (Neubau \*)

## Deutschland

## 12.1.1 Bauleistungen am Bauwerk für Wohn- und Nichtwohngebäude

2005 = 100

| Jahr<br>Monat      | Bauleistungen<br>am Bauwerk | Wohngebäude    |             |               |               |                             |                     |   |                  |
|--------------------|-----------------------------|----------------|-------------|---------------|---------------|-----------------------------|---------------------|---|------------------|
|                    |                             | Rohbauarbeiten |             |               |               |                             |                     |   |                  |
|                    |                             | insgesamt      | Erdarbeiten | Mauerarbeiten | Betonarbeiten | Zimmer- und Holzbauarbeiten | Abdichtungsarbeiten | Dachdeckungs- und Dachabdichtungsarbeiten | Klempnerarbeiten |
| 2009 D .....       | 112,8                       | 112,7          | 114,3       | 109,8         | 114,0         | 112,3                       | 112,4               | 112,5                                     | 123,8            |
| 2010 D .....       | 113,9                       | 113,7          | 114,9       | 110,0         | 114,4         | 115,1                       | 114,3               | 114,1                                     | 127,6            |
| 2010 August .....  | 114,2                       | 114,1          | 115,0       | 110,2         | 114,8         | 116,1                       | 114,5               | 114,3                                     | 128,0            |
| November ....      | 114,6                       | 114,5          | 115,1       | 110,4         | 114,9         | 117,0                       | 115,1               | 114,9                                     | 130,0            |
| 2011 Februar ..... | 115,9                       | 115,7          | 116,4       | 110,9         | 116,9         | 117,9                       | 116,5               | 115,9                                     | 132,4            |
| Mai .....          | 116,8                       | 116,7          | 117,6       | 111,6         | 117,5         | 120,0                       | 117,4               | 116,8                                     | 133,8            |
| August .....       | 117,5                       | 117,4          | 118,4       | 112,2         | 117,9         | 121,0                       | 118,1               | 117,6                                     | 134,5            |
| November ....      | 117,9                       | 117,7          | 118,7       | 112,2         | 118,0         | 121,6                       | 118,6               | 118,4                                     | 135,4            |

| Jahr<br><br>Monat  | Wohngebäude         |                |                                  |                                  |                                    |   |                      |                       |                        |
|--------------------|---------------------|----------------|----------------------------------|----------------------------------|------------------------------------|---|----------------------|-----------------------|------------------------|
|                    | Rohbauarbeiten      | Ausbauarbeiten |                                  |                                  |                                    |   |                      |                       |                        |
|                    | Gerüst-<br>arbeiten | insgesamt      | Naturwerk-<br>stein-<br>arbeiten | Betonwerk-<br>stein-<br>arbeiten | Putz-<br>und<br>Stuck-<br>arbeiten | Fliesen-<br>und<br>Platten-<br>arbeiten | Estrich-<br>arbeiten | Tischler-<br>arbeiten | Metallbau-<br>arbeiten |
| 2009 D .....       | 110,2               | 112,7          | 108,1                            | 106,9                            | 107,7                              | 103,5                                   | 110,4                | 114,1                 | 116,9                  |
| 2010 D .....       | 112,7               | 114,1          | 108,4                            | 107,6                            | 107,8                              | 103,9                                   | 111,3                | 115,3                 | 118,1                  |
| 2010 August .....  | 114,9               | 114,3          | 108,6                            | 107,8                            | 107,9                              | 104,2                                   | 111,5                | 115,4                 | 118,5                  |
| November ....      | 114,7               | 114,7          | 108,7                            | 107,9                            | 108,2                              | 104,2                                   | 111,9                | 115,9                 | 119,2                  |
| 2011 Februar ..... | 113,0               | 116,1          | 108,9                            | 109,3                            | 109,3                              | 105,1                                   | 112,9                | 117,2                 | 121,3                  |
| Mai .....          | 116,5               | 116,8          | 109,6                            | 109,9                            | 109,5                              | 106,0                                   | 114,0                | 118,0                 | 121,9                  |
| August .....       | 119,2               | 117,6          | 109,7                            | 110,2                            | 110,2                              | 106,5                                   | 115,1                | 118,7                 | 122,8                  |
| November ....      | 118,3               | 118,1          | 110,1                            | 110,8                            | 110,7                              | 106,8                                   | 115,2                | 119,2                 | 123,6                  |

| Jahr<br>Monat      | Wohngebäude         |                            |                     |                  |  |   |                                    | Nichtwohngebäude |                             |
|--------------------|---------------------|----------------------------|---------------------|------------------|--|---|------------------------------------|------------------|-----------------------------|
|                    | Ausbauarbeiten      |                            |                     |                  | Heiz- und zentrale Wassererwärmungsanlagen | Gas-, Wasser-, Entwässerungsanlagen in Gebäuden | Nieder- und Mittelspannungsanlagen | Bürogebäude      | gewerbliche Betriebsgebäude |
|                    | Verglasungsarbeiten | Maler- und Lackierarbeiten | Bodenbelagsarbeiten | Tapezierarbeiten |  |   |                                    |                  |                             |
| 2009 D .....       | 125,9               | 107,3                      | 110,9               | 110,3            | 118,0                                      | 120,2   | 114,9                              | 113,8            | 114,9                       |
| 2010 D .....       | 127,4               | 108,4                      | 111,8               | 111,5            | 120,9                                      | 122,5   | 116,7                              | 115,0            | 116,0                       |
| 2010 August .....  | 127,4               | 108,6                      | 112,1               | 111,7            | 121,4                                      | 122,9   | 116,9                              | 115,3            | 116,4                       |
| November ....      | 128,0               | 108,6                      | 112,2               | 111,8            | 121,7                                      | 123,4   | 117,5                              | 115,7            | 116,9                       |
| 2011 Februar ..... | 129,0               | 109,1                      | 113,2               | 112,3            | 123,5                                      | 125,9   | 119,6                              | 117,1            | 118,4                       |
| Mai .....          | 129,3               | 109,7                      | 113,8               | 112,6            | 124,4                                      | 127,0   | 120,5                              | 117,9            | 119,4                       |
| August .....       | 129,9               | 110,3                      | 114,6               | 113,1            | 125,5                                      | 127,9   | 121,6                              | 118,6            | 120,2                       |
| November ....      | 131,2               | 110,8                      | 115,0               | 113,5            | 126,1                                      | 128,6   | 122,1                              | 119,0            | 120,5                       |

## 12.1.2 Bauleistungen am Bauwerk für sonstige Bauwerke

| Jahr<br>Monat      | Sonstige Bauwerke |                       |            |
|--------------------|-------------------|-----------------------|------------|
|                    | Straßenbau        | Brücken im Straßenbau | Ortskanäle |
| 2009 D .....       | 117,8             | 115,1                 | 113,5      |
| 2010 D .....       | 118,7             | 115,7                 | 114,2      |
| 2010 August .....  | 118,9             | 116,4                 | 114,4      |
| November ....      | 119,0             | 116,8                 | 114,5      |
| 2011 Februar ..... | 120,0             | 118,1                 | 115,3      |
| Mai .....          | 121,5             | 119,1                 | 116,3      |
| August .....       | 122,7             | 120,0                 | 117,1      |
| November ....      | 123,1             | 119,8                 | 117,2      |

Siehe Fachserie 17, Reihe 4.

\*) Einschl. Umsatzsteuer.

Statistisches Bundesamt, Ausgewählte Zahlen Bau, 01/2012



## Ergänzende Angaben für die Bauwirtschaft

## 12 Preise

12.2 Kaufwerte für Bauland <sup>1)</sup>Deutschland <sup>2)</sup>

| Jahr <sup>3)</sup><br><br>Vierteljahr | Bauland insgesamt |                      |                      | Baureifes Land |                      |                      |
|---------------------------------------|-------------------|----------------------|----------------------|----------------|----------------------|----------------------|
|                                       | Kauffälle         | veräußerte Fläche    | Kaufwert             | Kauffälle      | veräußerte Fläche    | Kaufwert             |
|                                       | Anzahl            | 1 000 m <sup>2</sup> | EUR / m <sup>2</sup> | Anzahl         | 1 000 m <sup>2</sup> | EUR / m <sup>2</sup> |
| 2000 .....                            | 94 331            | 135 296              | 51,79                | 78 421         | 71 816               | 76,21                |
| 2001 .....                            | 89 289            | 125 282              | 50,18                | 74 770         | 65 324               | 75,20                |
| 2002 .....                            | 86 158            | 100 356              | 58,43                | 75 250         | 61 116               | 80,44                |
| 2003 .....                            | 97 683            | 105 365              | 76,90                | 85 703         | 68 243               | 99,89                |
| 2004 .....                            | 77 291            | 91 895               | 76,93                | 67 278         | 57 557               | 103,47               |
| 2005 .....                            | 87 785            | 98 778               | 85,97                | 78 050         | 63 038               | 115,80               |
| 2006 .....                            | 69 317            | 96 568               | 81,93                | 58 447         | 52 332               | 122,85               |
| 2007 .....                            | 64 479            | 103 582              | 83,64                | 53 707         | 50 819               | 134,29               |
| 2008 .....                            | 69 900            | 106 327              | 80,38                | 58 937         | 54 085               | 126,58               |
| 2009 .....                            | 66 959            | 91 316               | 81,78                | 58 140         | 52 537               | 122,05               |
| 2010 .....                            | 81 823            | 110 084              | 90,76                | 71 532         | 65 429               | 129,67               |
| 2000 1. Vj .....                      | 18 373            | 26 402               | 46,65                | 15 612         | 14 362               | 66,52                |
| 2. Vj .....                           | 20 133            | 26 979               | 48,66                | 17 006         | 15 413               | 68,62                |
| 3. Vj .....                           | 20 937            | 30 145               | 49,72                | 17 644         | 16 522               | 72,67                |
| 4. Vj .....                           | 21 781            | 33 069               | 53,24                | 17 804         | 16 313               | 83,84                |
| 2001 1. Vj .....                      | 16 231            | 23 787               | 45,27                | 13 972         | 12 108               | 70,44                |
| 2. Vj .....                           | 20 701            | 26 704               | 50,36                | 17 322         | 14 654               | 73,69                |
| 3. Vj .....                           | 20 480            | 28 536               | 48,52                | 17 239         | 15 166               | 70,42                |
| 4. Vj .....                           | 17 452            | 24 374               | 50,22                | 14 355         | 12 281               | 76,99                |
| 2002 1. Vj .....                      | 13 935            | 17 168               | 53,23                | 12 162         | 9 985                | 75,45                |
| 2. Vj .....                           | 17 891            | 21 405               | 54,80                | 15 527         | 12 609               | 77,54                |
| 3. Vj .....                           | 16 878            | 19 643               | 58,05                | 14 731         | 12 234               | 79,03                |
| 4. Vj .....                           | 25 524            | 28 034               | 59,53                | 22 734         | 17 863               | 79,77                |
| 2003 1. Vj .....                      | 12 342            | 14 714               | 64,65                | 10 580         | 8 729                | 89,45                |
| 2. Vj .....                           | 18 966            | 20 122               | 69,21                | 16 480         | 12 939               | 89,67                |
| 3. Vj .....                           | 22 796            | 23 517               | 76,06                | 20 182         | 16 054               | 96,92                |
| 4. Vj .....                           | 29 824            | 30 460               | 86,18                | 27 058         | 21 432               | 104,31               |
| 2004 1. Vj .....                      | 11 173            | 13 670               | 72,79                | 9 605          | 8 137                | 101,90               |
| 2. Vj .....                           | 14 220            | 18 048               | 80,64                | 12 509         | 11 972               | 103,64               |
| 3. Vj .....                           | 17 689            | 20 304               | 75,65                | 15 361         | 12 599               | 103,03               |
| 4. Vj .....                           | 22 668            | 24 077               | 78,24                | 20 122         | 16 374               | 99,29                |
| 2005 1. Vj .....                      | 11 051            | 13 435               | 73,75                | 9 644          | 7 956                | 106,81               |
| 2. Vj .....                           | 16 683            | 18 555               | 78,32                | 14 709         | 11 910               | 103,95               |
| 3. Vj .....                           | 19 057            | 20 947               | 88,38                | 17 013         | 13 441               | 117,76               |
| 4. Vj .....                           | 25 253            | 26 864               | 95,82                | 23 006         | 18 313               | 124,03               |
| 2006 1. Vj .....                      | 9 795             | 13 539               | 82,61                | 8 351          | 7 657                | 116,55               |
| 2. Vj .....                           | 15 464            | 19 305               | 83,52                | 13 326         | 11 318               | 116,58               |
| 3. Vj .....                           | 15 196            | 20 141               | 85,18                | 12 934         | 12 256               | 115,54               |
| 4. Vj .....                           | 16 496            | 22 389               | 92,09                | 13 930         | 12 749               | 131,89               |
| 2007 1. Vj .....                      | 10 086            | 14 415               | 86,35                | 8 596          | 8 157                | 129,40               |
| 2. Vj .....                           | 13 425            | 18 302               | 90,11                | 11 316         | 9 947                | 136,16               |
| 3. Vj .....                           | 13 805            | 21 111               | 82,93                | 11 685         | 10 435               | 131,60               |
| 4. Vj .....                           | 14 605            | 25 755               | 78,07                | 12 016         | 11 929               | 131,48               |
| 2008 1. Vj .....                      | 11 211            | 16 174               | 85,03                | 9 456          | 8 740                | 126,33               |
| 2. Vj .....                           | 15 015            | 22 045               | 80,03                | 12 792         | 11 430               | 123,40               |
| 3. Vj .....                           | 14 434            | 21 784               | 84,94                | 12 211         | 10 854               | 137,64               |
| 4. Vj .....                           | 12 594            | 19 051               | 82,25                | 10 522         | 9 449                | 132,80               |
| 2009 1. Vj .....                      | 9 341             | 11 622               | 84,52                | 8 126          | 6 985                | 118,20               |
| 2. Vj .....                           | 14 648            | 16 374               | 95,80                | 13 001         | 10 759               | 130,19               |
| 3. Vj .....                           | 16 326            | 19 321               | 88,83                | 14 542         | 12 238               | 123,14               |
| 4. Vj .....                           | 15 874            | 28 051               | 67,39                | 13 666         | 13 569               | 116,39               |
| 2010 1. Vj .....                      | 12 459            | 16 614               | 83,94                | 10 648         | 9 013                | 128,10               |
| 2. Vj .....                           | 17 035            | 21 767               | 88,15                | 15 283         | 13 614               | 122,03               |
| 3. Vj .....                           | 18 763            | 24 776               | 85,03                | 16 922         | 16 591               | 109,48               |
| 4. Vj .....                           | 22 557            | 31 924               | 94,05                | 19 939         | 18 901               | 136,58               |
| 2011 1. Vj .....                      | 13 965            | 17 576               | 96,34                | 12 482         | 11 354               | 129,92               |
| 2. Vj .....                           | 18 227            | 22 862               | 97,97                | 16 341         | 14 768               | 132,51               |
| 3. Vj .....                           | 24 698            | 35 212               | 90,38                | 21 561         | 20 889               | 130,03               |

1) Ausführliche Angaben siehe Fachserie 17, Reihe 5.

2) Bis 2. Vj. 2005 ohne Hamburg.

3) Die Jahresangaben können wegen der in ihnen enthaltenen Nachmeldungen größer als die Summe aus den Kauffällen der vier Quartale sein.



## Ergänzende Angaben für die Bauwirtschaft

## 12 Preise

## 12.3 Index der Erzeugerpreise ausgewählter gewerblicher Produkte \*)

2005 = 100

Deutschland

| Jahr<br>Monat     | Gewerbliche<br>Produkte<br>insgesamt | Bau- und<br>Baustoff-<br>maschinen | Steine u. Erden, sonstige Bergbauerzeugnisse |  |  | Glas, Keramik, bearbeitete Steine und Erden |  |                                      |                                     |
|-------------------|--------------------------------------|------------------------------------|--|--|--|---|--|--------------------------------------|-------------------------------------|
|                   |                                      |                                    | insgesamt                                    | Natursteine,<br>Kies, Sand,<br>Ton u. Kaolin | Kies und<br>Sand,<br>gebrochene<br>Natursteine | insgesamt                                   | keramische<br>Wand-, Boden-<br>fliesen und<br>-platten | Ziegel und<br>sonstige<br>Baukeramik | Gipserzeug-<br>nisse für<br>den Bau |
| 2010 JD .....     | 109,7                                | 110,1                              | 110,5  | 111,0  | 113,1  | 110,9                                       | 121,7  | 116,2                                | 104,5                               |
| 2011 JD .....     | 115,9                                | 112,2                              | 112,3  | 112,6  | 113,4  | 112,7                                       | 119,5  | 118,8                                | 107,4                               |
| 2010 Januar ..... | 107,3                                | 108,9                              | 110,4  | 110,5  | 113,7  | 111,1                                       | 121,6  | 117,4                                | 108,0                               |
| Februar.....      | 107,3                                | 109,7                              | 111,1  | 111,3  | 114,2  | 110,8                                       | 121,6  | 117,7                                | 108,6                               |
| März.....         | 108,0                                | 109,6                              | 111,1  | 111,3  | 113,9  | 110,3                                       | 122,3  | 116,7                                | 104,8                               |
| April.....        | 108,9                                | 109,7                              | 111,0  | 111,2  | 113,9  | 110,6                                       | 122,1  | 116,3                                | 102,1                               |
| Mai.....          | 109,2                                | 110,1                              | 110,7  | 110,8  | 113,0  | 111,1                                       | 121,8  | 115,7                                | 103,7                               |
| Juni.....         | 109,9                                | 110,2                              | 110,7  | 110,8  | 113,1  | 110,7                                       | 120,5  | 115,6                                | 102,1                               |
| Juli.....         | 110,4                                | 110,4                              | 110,7  | 110,8  | 113,1  | 110,6                                       | 122,7  | 115,7                                | 100,6                               |
| August.....       | 110,4                                | 110,4                              | 110,4  | 111,0  | 113,5  | 110,8                                       | 121,3  | 116,5                                | 103,9                               |
| September...      | 110,7                                | 110,5                              | 110,5  | 111,3  | 112,8  | 110,8                                       | 121,3  | 116,6                                | 102,7                               |
| Oktober.....      | 111,1                                | 110,5                              | 109,9  | 111,1  | 112,1  | 111,3                                       | 122,7  | 115,4                                | 103,5                               |
| November.....     | 111,3                                | 110,5                              | 109,8  | 110,9  | 112,1  | 111,3                                       | 121,2  | 115,5                                | 107,5                               |
| Dezember.....     | 112,1                                | 110,7                              | 110,0  | 110,8  | 111,9  | 111,2                                       | 120,9  | 115,1                                | 106,0                               |
| 2011 Januar ..... | 113,4                                | 111,5                              | 110,9  | 111,4  | 112,9  | 111,0                                       | 119,7  | 115,7                                | 106,0                               |
| Februar.....      | 114,2                                | 111,6                              | 111,5  | 111,7  | 113,0  | 111,2                                       | 118,3  | 116,3                                | 106,3                               |
| März.....         | 114,7                                | 111,6                              | 111,8  | 112,1  | 113,4  | 111,6                                       | 118,3  | 118,5                                | 106,9                               |
| April.....        | 115,9                                | 111,9                              | 112,2  | 112,6  | 113,6  | 112,1                                       | 120,9  | 118,8                                | 106,3                               |
| Mai.....          | 115,9                                | 112,0                              | 112,4  | 112,8  | 113,8  | 112,5                                       | 119,7  | 119,1                                | 106,0                               |
| Juni.....         | 116,0                                | 112,1                              | 112,6  | 113,0  | 113,9  | 112,8                                       | 119,0  | 119,3                                | 105,2                               |
| Juli.....         | 116,8                                | 112,4                              | 112,6  | 113,0  | 113,8  | 113,0                                       | 119,5  | 119,0                                | 109,7                               |
| August.....       | 116,5                                | 112,2                              | 112,7  | 113,1  | 113,9  | 113,1                                       | 119,2  | 119,3                                | 107,2                               |
| September...      | 116,8                                | 112,3                              | 112,6  | 113,0  | 113,6  | 113,5                                       | 120,5  | 119,4                                | 107,6                               |
| Oktober.....      | 117,0                                | 112,7                              | 112,7  | 113,0  | 113,4  | 113,7                                       | 120,9  | 119,8                                | 111,3                               |
| November.....     | 117,1                                | 112,6                              | 112,6  | 112,8  | 113,0  | 113,9                                       | 119,6  | 119,8                                | 109,8                               |
| Dezember.....     | 116,6                                | 113,0                              | 112,5  | 112,7  | 112,7  | 113,9                                       | 117,9  | 120,3                                | 105,9                               |
| 2012 Januar ..... | 117,3                                | 114,0                              | 113,6  | 113,9  | 113,2  | 114,8                                       | 118,1  | 122,0                                | 105,4                               |

| Jahr<br>Monat     | Glas, Keramik, bearbeitete Steine und Erden                             |        |                                      | Mineralölerzeugnisse  |                                     | Nadel-<br>schnittholz<br>(Bauholz) | Stahl- und<br>Leichtmetall-<br>baukon-<br>struktionen | Beton-<br>stahl | Lastkraft-<br>wagen mit<br>Selbstzün-<br>dung |
|-------------------|---|--------|--------------------------------------|-----------------------|-------------------------------------|------------------------------------|---|-----------------|---|
|                   | Erzeugnisse<br>aus Beton,<br>Zement und<br>Kalksandstein<br>für den Bau | Mörtel | Frischbeton<br>(Transport-<br>beton) | Diesel-<br>kraftstoff | Andere<br>Mineralöl-<br>erzeugnisse |                                    |   |                 |   |
| 2010 JD .....     | 103,7   | 116,0  | 110,0                                | 113,1                 | 233,4                               | 126,8                              | 109,0   | 135,0           | 111,4   |
| 2011 JD .....     | 107,5   | 119,6  | 108,7                                | 131,1                 | 272,1                               | 140,0                              | 113,9   | 157,5           | 113,4   |
| 2010 Januar ..... | 103,1   | 115,2  | 112,7                                | 106,9                 | 219,3                               | 107,7                              | 106,8   | 102,1           | 110,4   |
| Februar.....      | 102,9   | 115,3  | 111,3                                | 105,2                 | 225,0                               | 110,3                              | 106,5   | 110,0           | 110,4   |
| März.....         | 102,8   | 115,6  | 109,6                                | 110,9                 | 234,3                               | 115,2                              | 106,7   | 119,7           | 111,4   |
| April.....        | 103,0   | 114,9  | 110,5                                | 114,7                 | 237,0                               | 120,8                              | 107,6   | 160,6           | 111,4   |
| Mai.....          | 103,7   | 116,5  | 110,0                                | 115,3                 | 247,8                               | 126,3                              | 108,3   | 170,5           | 111,5   |
| Juni.....         | 103,8   | 116,4  | 110,0                                | 114,9                 | 242,7                               | 131,3                              | 109,1   | 147,6           | 111,5   |
| Juli.....         | 104,3   | 116,3  | 110,0                                | 112,8                 | 238,3                               | 134,1                              | 108,9   | 128,8           | 111,5   |
| August.....       | 104,2   | 116,1  | 109,1                                | 112,0                 | 232,2                               | 136,3                              | 110,2   | 136,1           | 111,5   |
| September...      | 103,8   | 116,2  | 109,5                                | 113,8                 | 231,5                               | 137,0                              | 110,6   | 142,6           | 111,7   |
| Oktober.....      | 104,3   | 116,3  | 109,2                                | 114,1                 | 230,5                               | 135,5                              | 110,9   | 131,9           | 111,7   |
| November.....     | 104,5   | 116,6  | 108,9                                | 116,1                 | 230,9                               | 134,0                              | 110,9   | 129,2           | 111,7   |
| Dezember.....     | 104,4   | 116,6  | 109,2                                | 120,4                 | 231,2                               | 132,9                              | 111,0   | 141,1           | 111,7   |
| 2011 Januar ..... | 104,1   | 116,1  | 109,2                                | 123,7                 | 227,5                               | 133,6                              | 111,1   | 159,4           | 112,5   |
| Februar.....      | 105,0   | 116,6  | 109,0                                | 126,8                 | 239,3                               | 136,1                              | 112,8   | 169,8           | 112,5   |
| März.....         | 105,7   | 116,6  | 108,6                                | 132,5                 | 251,6                               | 137,9                              | 113,2   | 160,4           | 112,6   |
| April.....        | 106,2   | 120,3  | 108,0                                | 134,0                 | 265,1                               | 140,8                              | 113,4   | 152,1           | 113,2   |
| Mai.....          | 106,9   | 120,0  | 108,9                                | 129,4                 | 273,3                               | 142,7                              | 114,1   | 153,9           | 113,2   |
| Juni.....         | 107,7   | 120,7  | 109,2                                | 131,4                 | 279,6                               | 143,9                              | 114,8   | 160,5           | 113,2   |
| Juli.....         | 108,3   | 120,5  | 108,7                                | 131,5                 | 278,6                               | 144,2                              | 115,1   | 156,9           | 113,6   |
| August.....       | 108,7   | 120,5  | 109,0                                | 128,0                 | 284,4                               | 143,3                              | 114,7   | 156,4           | 113,7   |
| September...      | 109,1   | 120,4  | 108,7                                | 131,9                 | 286,8                               | 141,8                              | 114,6   | 153,9           | 114,0   |
| Oktober.....      | 109,2   | 121,0  | 108,4                                | 134,3                 | 290,0                               | 139,8                              | 114,5   | 156,8           | 114,0   |
| November.....     | 109,3   | 121,5  | 108,7                                | 136,7                 | 295,2                               | 138,6                              | 114,5   | 154,4           | 114,0   |
| Dezember.....     | 109,5   | 121,2  | 108,4                                | 132,6                 | 293,7                               | 136,9                              | 114,5   | 155,3           | 114,0   |
| 2012 Januar ..... | 110,3   | 121,5  | 109,3                                | 136,0                 | 299,3                               | 136,6                              | 114,5   | 156,4           | 114,5   |

\*) Ohne Umsatzsteuer.

Siehe Fachserie 17, Reihe 2.



## Ergänzende Angaben für die Bauwirtschaft

## 12 Preise

## 12.4 Preisindex für die Lebenshaltung

Alle privaten Haushalte

2005 = 100

Deutschland

| Jahr<br>Monat | Verbraucherpreisindex<br>insgesamt | Wohnungsmieten, netto |  |   |
|---------------|------------------------------------|-----------------------|--|---|
|               |                                    | insgesamt             | Altbauwohnungen<br>bis zum<br>20.06.1948 | Neubauwohnungen<br>ab dem<br>20.06.1948 |
| 2008 D        | 106,6                              | 103,5                 | 104,2                                    | 103,4                                   |
| 2009 D        | 107,0                              | 104,6                 | 105,5                                    | 104,5                                   |
| 2010 D        | 108,2                              | 105,8                 | 106,7                                    | 105,6                                   |
| 2011 D        | 110,7                              | 107,1                 | 108,0                                    | 107,0                                   |
| 2007 Januar   | 102,4                              | 101,6                 | 102,0                                    | 101,6                                   |
| Februar       | 102,9                              | 101,7                 | 102,1                                    | 101,6                                   |
| März          | 103,1                              | 101,8                 | 102,3                                    | 101,7                                   |
| April         | 103,6                              | 101,9                 | 102,4                                    | 101,9                                   |
| Mai           | 103,6                              | 102,0                 | 102,5                                    | 102,0                                   |
| Juni          | 103,6                              | 102,2                 | 102,6                                    | 102,1                                   |
| Juli          | 104,2                              | 102,3                 | 102,8                                    | 102,2                                   |
| August        | 104,1                              | 102,5                 | 102,9                                    | 102,4                                   |
| September     | 104,2                              | 102,5                 | 103,0                                    | 102,5                                   |
| Oktober       | 104,5                              | 102,6                 | 103,1                                    | 102,6                                   |
| November      | 105,0                              | 102,7                 | 103,2                                    | 102,6                                   |
| Dezember      | 105,6                              | 102,8                 | 103,4                                    | 102,7                                   |
| 2008 Januar   | 105,3                              | 103,0                 | 103,5                                    | 102,9                                   |
| Februar       | 105,8                              | 103,1                 | 103,7                                    | 103,0                                   |
| März          | 106,3                              | 103,2                 | 103,8                                    | 103,1                                   |
| April         | 106,1                              | 103,3                 | 103,9                                    | 103,2                                   |
| Mai           | 106,7                              | 103,4                 | 104,0                                    | 103,3                                   |
| Juni          | 107,0                              | 103,5                 | 104,2                                    | 103,4                                   |
| Juli          | 107,6                              | 103,6                 | 104,3                                    | 103,4                                   |
| August        | 107,3                              | 103,7                 | 104,4                                    | 103,5                                   |
| September     | 107,2                              | 103,8                 | 104,6                                    | 103,6                                   |
| Oktober       | 107,0                              | 103,9                 | 104,6                                    | 103,8                                   |
| November      | 106,5                              | 104,0                 | 104,7                                    | 103,9                                   |
| Dezember      | 106,8                              | 104,0                 | 104,8                                    | 103,9                                   |
| 2009 Januar   | 106,3                              | 104,1                 | 104,9                                    | 104,0                                   |
| Februar       | 106,9                              | 104,3                 | 105,1                                    | 104,2                                   |
| März          | 106,8                              | 104,4                 | 105,1                                    | 104,2                                   |
| April         | 106,8                              | 104,5                 | 105,2                                    | 104,3                                   |
| Mai           | 106,7                              | 104,5                 | 105,3                                    | 104,4                                   |
| Juni          | 107,1                              | 104,6                 | 105,4                                    | 104,5                                   |
| Juli          | 107,1                              | 104,7                 | 105,5                                    | 104,5                                   |
| August        | 107,3                              | 104,8                 | 105,6                                    | 104,6                                   |
| September     | 106,9                              | 104,8                 | 105,7                                    | 104,7                                   |
| Oktober       | 107,0                              | 104,9                 | 105,8                                    | 104,8                                   |
| November      | 106,9                              | 105,0                 | 105,9                                    | 104,9                                   |
| Dezember      | 107,8                              | 105,1                 | 105,9                                    | 104,9                                   |
| 2010 Januar   | 107,1                              | 105,2                 | 106,1                                    | 105,0                                   |
| Februar       | 107,5                              | 105,3                 | 106,3                                    | 105,2                                   |
| März          | 108,0                              | 105,5                 | 106,3                                    | 105,3                                   |
| April         | 107,9                              | 105,6                 | 106,6                                    | 105,5                                   |
| Mai           | 108,0                              | 105,7                 | 106,6                                    | 105,5                                   |
| Juni          | 108,1                              | 105,8                 | 106,7                                    | 105,6                                   |
| Juli          | 108,4                              | 105,9                 | 106,8                                    | 105,7                                   |
| August        | 108,4                              | 106,0                 | 106,9                                    | 105,8                                   |
| September     | 108,3                              | 106,0                 | 107,0                                    | 105,8                                   |
| Oktober       | 108,4                              | 106,1                 | 107,0                                    | 105,9                                   |
| November      | 108,5                              | 106,3                 | 107,2                                    | 106,1                                   |
| Dezember      | 109,6                              | 106,4                 | 107,2                                    | 106,2                                   |
| 2011 Januar   | 109,2                              | 106,5                 | 107,3                                    | 106,4                                   |
| Februar       | 109,8                              | 106,7                 | 107,5                                    | 106,5                                   |
| März          | 110,3                              | 106,8                 | 107,6                                    | 106,6                                   |
| April         | 110,5                              | 106,9                 | 107,8                                    | 106,7                                   |
| Mai           | 110,5                              | 107,0                 | 107,9                                    | 106,9                                   |
| Juni          | 110,6                              | 107,1                 | 108,0                                    | 106,9                                   |
| Juli          | 111,0                              | 107,2                 | 108,1                                    | 107,0                                   |
| August        | 111,0                              | 107,3                 | 108,2                                    | 107,1                                   |
| September     | 111,1                              | 107,4                 | 108,3                                    | 107,2                                   |
| Oktober       | 111,1                              | 107,5                 | 108,4                                    | 107,3                                   |
| November      | 111,1                              | 107,6                 | 108,5                                    | 107,4                                   |
| Dezember      | 111,9                              | 107,7                 | 108,6                                    | 107,6                                   |
| 2012 Januar   | 111,5                              | 107,9                 | 108,8                                    | 107,7                                   |

Siehe Fachserie 17, Reihe 7

Statistisches Bundesamt, Ausgewählte Zahlen Bau, 01/2012



## Ergänzende Angaben für die Bauwirtschaft

## 13 Löhne

## 13.1 Durchschnittliche Verdienste und Arbeitszeiten in ausgewählten Wirtschaftszweigen \*)

## Vollzeitbeschäftigte Arbeitnehmer

| Wirtschaftszweige                | Bezahlte Wochenarbeitszeit |                           |                 | Bruttostundenverdienst <sup>1)</sup> |                           |                 | Bruttomonatsverdienst <sup>1)</sup> |                           |                 |       |
|----------------------------------|----------------------------|---------------------------|-----------------|--------------------------------------|---------------------------|-----------------|-------------------------------------|---------------------------|-----------------|-------|
|                                  | Produzierendes<br>Gewerbe  | darunter                  |                 | Produzierendes<br>Gewerbe            | darunter                  |                 | Produzierendes<br>Gewerbe           | darunter                  |                 |       |
|                                  |                            | Verarbeitendes<br>Gewerbe | Bau-<br>gewerbe |                                      | Verarbeitendes<br>Gewerbe | Bau-<br>gewerbe |                                     | Verarbeitendes<br>Gewerbe | Bau-<br>gewerbe |       |
|                                  |                            |                           |                 |                                      |                           |                 |                                     |                           |                 | Std.  |
|                                  |                            |                           |                 | EUR                                  |                           |                 |                                     |                           |                 |       |
| Deutschland                      |                            |                           |                 |                                      |                           |                 |                                     |                           |                 |       |
| 2009                             | 3. Vj.....                 | 37,3                      | 36,8            | 39,6                                 | 20,30                     | 20,97           | 16,50                               | 3 293                     | 3 349           | 2 839 |
|                                  | 4. Vj.....                 | 37,5                      | 37,0            | 39,1                                 | 23,18                     | 23,89           | 17,89                               | 3 773                     | 3 842           | 3 037 |
| 2010                             | 1. Vj.....                 | 36,9                      | 36,9            | 35,2                                 | 20,75                     | 21,29           | 16,76                               | 3 323                     | 3 417           | 2 564 |
|                                  | 2. Vj.....                 | 37,9                      | 37,6            | 39,1                                 | 22,63                     | 23,50           | 16,88                               | 3 731                     | 3 841           | 2 867 |
|                                  | 3. Vj.....                 | 38,5                      | 38,1            | 39,9                                 | 20,53                     | 21,17           | 16,67                               | 3 432                     | 3 507           | 2 889 |
|                                  | 4. Vj.....                 | 38,4                      | 38,2            | 38,7                                 | 23,73                     | 24,48           | 18,15                               | 3 960                     | 4 068           | 3 055 |
| 2011                             | 1. Vj.....                 | 38,0                      | 38,1            | 36,9                                 | 21,35                     | 21,97           | 16,77                               | 3 524                     | 3 632           | 2 688 |
|                                  | 2. Vj.....                 | 38,6                      | 38,3            | 39,6                                 | 23,60                     | 24,61           | 17,20                               | 3 956                     | 4 097           | 2 960 |
|                                  | 3. Vj.....                 | 38,8                      | 38,5            | 40,1                                 | 21,16                     | 21,83           | 17,05                               | 3 565                     | 3 649           | 2 968 |
|                                  | 4. Vj.....                 | 38,6                      | 38,4            | 39,5                                 | 24,24                     | 25,02           | 18,41                               | 4 067                     | 4 172           | 3 163 |
| Früheres Bundesgebiet und Berlin |                            |                           |                 |                                      |                           |                 |                                     |                           |                 |       |
| 2009                             | 3. Vj.....                 | 37,1                      | 36,5            | 39,6                                 | 21,38                     | 22,00           | 17,45                               | 3 447                     | 3 492           | 3 002 |
|                                  | 4. Vj.....                 | 37,2                      | 36,8            | 39,0                                 | 24,47                     | 25,14           | 18,96                               | 3 961                     | 4 019           | 3 213 |
| 2010                             | 1. Vj.....                 | 36,8                      | 36,8            | 35,4                                 | 21,80                     | 22,32           | 17,58                               | 3 483                     | 3 568           | 2 708 |
|                                  | 2. Vj.....                 | 37,8                      | 37,4            | 39,0                                 | 23,91                     | 24,75           | 17,82                               | 3 923                     | 4 024           | 3 021 |
|                                  | 3. Vj.....                 | 38,3                      | 37,9            | 39,8                                 | 21,63                     | 22,23           | 17,65                               | 3 597                     | 3 663           | 3 049 |
|                                  | 4. Vj.....                 | 38,2                      | 38,1            | 38,7                                 | 25,04                     | 25,76           | 19,19                               | 4 160                     | 4 260           | 3 226 |
| 2011                             | 1. Vj.....                 | 37,9                      | 37,9            | 37,1                                 | 22,48                     | 23,08           | 17,60                               | 3 702                     | 3 801           | 2 839 |
|                                  | 2. Vj.....                 | 38,4                      | 38,1            | 39,6                                 | 25,00                     | 25,99           | 18,14                               | 4 174                     | 4 307           | 3 126 |
|                                  | 3. Vj.....                 | 38,6                      | 38,3            | 40,0                                 | 22,31                     | 22,95           | 18,03                               | 3 740                     | 3 816           | 3 135 |
|                                  | 4. Vj.....                 | 38,4                      | 38,2            | 39,5                                 | 25,59                     | 26,31           | 19,53                               | 4 274                     | 4 369           | 3 348 |
| Neue Länder                      |                            |                           |                 |                                      |                           |                 |                                     |                           |                 |       |
| 2009                             | 3. Vj.....                 | 38,8                      | 38,4            | 39,7                                 | 13,95                     | 13,76           | 13,20                               | 2 349                     | 2 294           | 2 273 |
|                                  | 4. Vj.....                 | 38,8                      | 38,5            | 39,3                                 | 15,65                     | 15,29           | 14,35                               | 2 636                     | 2 561           | 2 450 |
| 2010                             | 1. Vj.....                 | 37,4                      | 38,0            | 34,3                                 | 14,32                     | 14,02           | 13,60                               | 2 326                     | 2 317           | 2 028 |
|                                  | 2. Vj.....                 | 39,1                      | 38,9            | 39,3                                 | 15,02                     | 14,86           | 13,54                               | 2 551                     | 2 514           | 2 314 |
|                                  | 3. Vj.....                 | 39,7                      | 39,5            | 40,3                                 | 14,10                     | 13,91           | 13,26                               | 2 433                     | 2 388           | 2 320 |
|                                  | 4. Vj.....                 | 39,4                      | 39,6            | 38,9                                 | 15,97                     | 15,65           | 14,48                               | 2 736                     | 2 690           | 2 445 |
| 2011                             | 1. Vj.....                 | 38,5                      | 39,1            | 36,1                                 | 14,58                     | 14,37           | 13,66                               | 2 438                     | 2 440           | 2 141 |
|                                  | 2. Vj.....                 | 39,5                      | 39,5            | 39,5                                 | 15,39                     | 15,29           | 13,80                               | 2 642                     | 2 627           | 2 369 |
|                                  | 3. Vj.....                 | 39,9                      | 39,8            | 40,3                                 | 14,50                     | 14,35           | 13,56                               | 2 514                     | 2 483           | 2 373 |
|                                  | 4. Vj.....                 | 39,6                      | 39,6            | 39,8                                 | 16,32                     | 16,18           | 14,50                               | 2 808                     | 2 780           | 2 506 |

Siehe Fachserie 16, Reihe 2.1.

\*) Gliederung nach der Klassifikation der Wirtschaftszweige, Ausgabe 2008 (WZ 2008).

1) inklusive Sonderzahlungen

## 13.2 Index der tariflichen Stundenlöhne (Zeitlöhne) für männliche Arbeiter der höchsten Altersstufe \*)

2005 = 100

Deutschland

| Jahr<br>Monat     | Produzierendes Gewerbe | Darunter               |  |            |                           |
|-------------------|------------------------|------------------------|--|------------|---------------------------|
|                   |                        | Verarbeitendes Gewerbe |  | Baugewerbe |                           |
|                   |                        | zusammen               | dar.: Herstellung von Glaswaren, Keramik, Verarbeitung von Steinen und Erden | zusammen   | dar.: Hochbau und Tiefbau |
| 2010 D .....      | 112,9                  | 113,6                  | 111,1  | 108,4      | 108,3                     |
| 2011 D .....      | 115,3                  | 116,0                  | 113,6  | 110,5      | 110,4                     |
| 2009 Oktober..... | 112,3                  | 113,2                  | 110,2  | 106,9      | 106,7                     |
| 2010 Januar ..... | 112,5                  | 113,3                  | 110,6  | 107,1      | 106,7                     |
| April .....       | 113,0                  | 113,7                  | 110,8  | 108,8      | 108,8                     |
| Juli.....         | 113,1                  | 113,7                  | 111,3  | 108,9      | 108,8                     |
| Oktober.....      | 113,1                  | 113,8                  | 111,6  | 109,0      | 108,9                     |
| 2011 Januar ..... | 113,3                  | 113,9                  | 112,6  | 109,1      | 108,9                     |
| April .....       | 115,4                  | 116,3                  | 112,9  | 109,3      | 108,9                     |
| Juli.....         | 116,1                  | 116,8                  | 114,0  | 111,7      | 111,8                     |
| Oktober.....      | 116,2                  | 116,9                  | 115,0  | 111,8      | 111,8                     |
| 2011 Januar ..... | 116,5                  | 117,1                  | 115,7  | 112,2      | 112,2                     |

Siehe Fachserie 16, Reihe 4.3

\*) Gliederung nach der Klassifikation der Wirtschaftszweige, Ausgabe 2008 (WZ2008).

Statistisches Bundesamt, Ausgewählte Zahlen Bau, 01/2012



## Ergänzende Angaben für die Bauwirtschaft

## 14 Geld und Kredit

14.1 Kredite an private Haushalte und Renditen festverzinslicher inländischer Wertpapiere  
Deutschland

| Berichts-<br>zeitraum | Wohnungsbaukredite mit anfänglicher Zinsbindung |                                 |                      |   |                      |  |                      |                                 |                      | Festverzinsl.<br>Wertpapiere   |
|-----------------------|---|---------------------------------|----------------------|---|----------------------|--|----------------------|---------------------------------|----------------------|--|
|                       | Insgesamt                                       | bis 1 Jahr einschl.             |                      | von über 1 Jahr<br>bis 5 Jahre einschl. |                      | von über 5 Jahren<br>bis 10 Jahre einschl. |                      | von über 10 Jahren              |                      | im Umlauf<br>befind-<br>liche<br>Wert-<br>papiere<br>(Umlauf-<br>renditen) |
|                       | Effektiv-<br>zinssatz<br>% p.a.                 | Effektiv-<br>zinssatz<br>% p.a. | Volumen<br>Mill. EUR | Effektiv-<br>zinssatz<br>% p.a.         | Volumen<br>Mill. EUR | Effektiv-<br>zinssatz<br>% p.a.            | Volumen<br>Mill. EUR | Effektiv-<br>zinssatz<br>% p.a. | Volumen<br>Mill. EUR |  |
| 2007 Januar .....     | 4,85  | 5,44                            | 2.619                | 4,87                                    | 2.744                | 4,64                                       | 6.651                | 4,67                            | 5.200                | 4,1  |
| Februar .....         | 4,96  | 5,45                            | 1.824                | 4,98                                    | 2.009                | 4,78                                       | 4.898                | 4,78                            | 4.032                | 4,1  |
| März .....            | 4,95  | 5,46                            | 2.506                | 4,99                                    | 2.565                | 4,78                                       | 6.003                | 4,76                            | 5.329                | 4,0  |
| April .....           | 4,99  | 5,54                            | 2.286                | 4,99                                    | 2.315                | 4,80                                       | 6.525                | 4,81                            | 5.131                | 4,2  |
| Mai .....             | 5,04  | 5,56                            | 2.012                | 5,06                                    | 2.167                | 4,87                                       | 6.281                | 4,85                            | 5.236                | 4,4  |
| Juni .....            | 5,19  | 5,64                            | 2.372                | 5,22                                    | 2.128                | 5,01                                       | 6.144                | 5,03                            | 5.466                | 4,6  |
| Juli .....            | 5,33  | 5,69                            | 2.745                | 5,37                                    | 2.484                | 5,14                                       | 6.855                | 5,16                            | 5.229                | 4,6  |
| August .....          | 5,37  | 5,93                            | 2.220                | 5,36                                    | 2.207                | 5,18                                       | 5.578                | 5,16                            | 4.883                | 4,4  |
| September .....       | 5,31  | 5,86                            | 2.240                | 5,34                                    | 1.967                | 5,12                                       | 4.717                | 5,08                            | 4.242                | 4,3  |
| Oktober .....         | 5,29  | 5,87                            | 2.458                | 5,30                                    | 2.380                | 5,08                                       | 5.796                | 5,08                            | 4.619                | 4,4  |
| November .....        | 5,27  | 5,91                            | 1.933                | 5,30                                    | 2.248                | 5,08                                       | 4.964                | 5,02                            | 4.478                | 4,2  |
| Dezember .....        | 5,28  | 5,97                            | 2.127                | 5,33                                    | 2.094                | 5,03                                       | 4.842                | 5,01                            | 4.025                | 4,3  |
| 2008 Januar .....     | 5,28  | 5,99                            | 2.759                | 5,17                                    | 2.776                | 5,04                                       | 5.863                | 5,06                            | 4.813                | 4,1  |
| Februar .....         | 5,15  | 5,80                            | 1.926                | 5,11                                    | 2.085                | 4,94                                       | 4.520                | 4,89                            | 3.734                | 4,0  |
| März .....            | 5,09  | 5,73                            | 1.647                | 5,01                                    | 2.181                | 4,89                                       | 4.701                | 4,88                            | 3.915                | 3,9  |
| April .....           | 5,13  | 5,86                            | 2.388                | 4,99                                    | 2.966                | 4,90                                       | 6.576                | 4,97                            | 4.787                | 4,2  |
| Mai .....             | 5,19  | 6,00                            | 1.946                | 5,06                                    | 2.510                | 4,96                                       | 5.480                | 4,97                            | 4.197                | 4,4  |
| Juni .....            | 5,30  | 6,05                            | 2.173                | 5,24                                    | 2.634                | 5,06                                       | 6.229                | 5,09                            | 4.703                | 4,8  |
| Juli .....            | 5,47  | 6,18                            | 2.701                | 5,43                                    | 2.829                | 5,21                                       | 6.747                | 5,28                            | 5.113                | 4,8  |
| August .....          | 5,54  | 6,28                            | 1.998                | 5,57                                    | 1.932                | 5,27                                       | 4.920                | 5,30                            | 4.213                | 4,5  |
| September .....       | 5,45  | 6,24                            | 2.129                | 5,50                                    | 1.979                | 5,17                                       | 5.610                | 5,21                            | 4.418                | 4,4  |
| Oktober .....         | 5,42  | 6,34                            | 2.488                | 5,43                                    | 2.431                | 5,15                                       | 6.336                | 5,12                            | 4.437                | 4,2  |
| November .....        | 5,27  | 6,07                            | 1.995                | 5,20                                    | 2.363                | 5,03                                       | 5.064                | 5,01                            | 4.024                | 3,7  |
| Dezember .....        | 4,96  | 5,38                            | 2.476                | 4,84                                    | 2.918                | 4,83                                       | 5.566                | 4,73                            | 4.200                | 3,3  |
| 2009 Januar .....     | 4,83  | 4,97                            | 3.251                | 4,58                                    | 3.343                | 4,73                                       | 6.197                | 4,77                            | 3.970                | 3,3  |
| Februar .....         | 4,58  | 4,38                            | 2 370                | 4,33                                    | 2 749                | 4,58                                       | 5 336                | 4,60                            | 3 416                | 3,2  |
| März .....            | 4,42  | 4,19                            | 2 787                | 4,12                                    | 3 343                | 4,40                                       | 6 831                | 4,49                            | 4 609                | 3,2  |
| April .....           | 4,34  | 3,86                            | 3 150                | 4,01                                    | 3 521                | 4,37                                       | 7 455                | 4,54                            | 4 272                | 3,3  |
| Mai .....             | 4,29  | 3,80                            | 2 616                | 3,93                                    | 3 031                | 4,35                                       | 6 547                | 4,47                            | 4 000                | 3,3  |
| Juni .....            | 4,31  | 3,73                            | 2 654                | 3,88                                    | 3 410                | 4,39                                       | 7 491                | 4,53                            | 4 261                | 3,5  |
| Juli .....            | 4,31  | 3,56                            | 3 374                | 3,89                                    | 3 747                | 4,45                                       | 8 321                | 4,54                            | 4 424                | 3,3  |
| August .....          | 4,28  | 3,47                            | 2 931                | 3,87                                    | 2 812                | 4,46                                       | 6 269                | 4,51                            | 3 767                | 3,2  |
| September .....       | 4,22  | 3,38                            | 2 256                | 3,81                                    | 2 587                | 4,37                                       | 5 904                | 4,45                            | 4 060                | 3,1  |
| Oktober .....         | 4,17  | 3,28                            | 2 956                | 3,83                                    | 2 707                | 4,34                                       | 6 512                | 4,41                            | 3 780                | 3,1  |
| November .....        | 4,14  | 3,24                            | 2 214                | 3,78                                    | 2 462                | 4,35                                       | 5 363                | 4,32                            | 3 681                | 3,1  |
| Dezember .....        | 4,13  | 3,36                            | 2 530                | 3,76                                    | 2 741                | 4,29                                       | 5 547                | 4,38                            | 3 668                | 3,0  |
| 2010 Januar .....     | 4,08  | 3,20                            | 2 978                | 3,71                                    | 2 512                | 4,27                                       | 5 293                | 4,49                            | 3 006                | 3,0  |
| Februar .....         | 4,06  | 3,16                            | 2 057                | 3,67                                    | 2 096                | 4,22                                       | 4 389                | 4,34                            | 3 354                | 2,9  |
| März .....            | 3,96  | 3,04                            | 2 660                | 3,56                                    | 2 470                | 4,09                                       | 5 889                | 4,30                            | 4 291                | 2,8  |
| April .....           | 3,97  | 3,08                            | 2 723                | 3,56                                    | 2 485                | 4,07                                       | 5 485                | 4,36                            | 4 104                | 2,8  |
| Mai .....             | 3,89  | 3,16                            | 2 233                | 3,42                                    | 2 271                | 4,01                                       | 5 238                | 4,10                            | 4 104                | 2,5  |
| Juni .....            | 3,78  | 3,19                            | 2 215                | 3,36                                    | 2 323                | 3,89                                       | 5 494                | 3,90                            | 4 865                | 2,3  |
| Juli .....            | 3,68  | 3,11                            | 3 092                | 3,35                                    | 2 842                | 3,79                                       | 6 801                | 3,76                            | 5 357                | 2,4  |
| August .....          | 3,73  | 3,27                            | 2 125                | 3,31                                    | 2 330                | 3,80                                       | 5 931                | 3,83                            | 4 769                | 2,2  |
| September .....       | 3,62  | 3,28                            | 2 039                | 3,25                                    | 2 340                | 3,65                                       | 6 342                | 3,64                            | 5 591                | 2,1  |
| Oktober .....         | 3,61  | 3,21                            | 2 797                | 3,34                                    | 2 407                | 3,58                                       | 6 464                | 3,59                            | 5 318                | 2,2  |
| November .....        | 3,65  | 3,42                            | 1 977                | 3,25                                    | 2 378                | 3,61                                       | 6 393                | 3,66                            | 5 467                | 2,4  |
| Dezember .....        | 3,76  | 3,38                            | 2 524                | 3,31                                    | 2 659                | 3,70                                       | 7 049                | 3,77                            | 5 500                | 2,6  |
| 2011 Januar .....     | 3,82  | 3,38                            | 3 444                | 3,43                                    | 2 803                | 3,85                                       | 6 692                | 4,06                            | 4 159                | 2,8  |
| Februar .....         | 3,99  | 3,56                            | 2 101                | 3,60                                    | 2 470                | 4,02                                       | 5 832                | 4,15                            | 4 308                | 3,0  |
| März .....            | 4,07  | 3,49                            | 2 777                | 3,70                                    | 2 793                | 4,10                                       | 6 742                | 4,26                            | 5 214                | 3,1  |
| April .....           | 4,18  | 3,51                            | 2 760                | 3,73                                    | 2 601                | 4,18                                       | 6 626                | 4,50                            | 4 718                | 3,2  |
| Mai .....             | 4,23  | 3,82                            | 2 503                | 3,84                                    | 2 531                | 4,23                                       | 6 594                | 4,41                            | 4 820                | 3,0  |
| Juni .....            | 4,18  | 3,78                            | 2 189                | 3,82                                    | 2 051                | 4,19                                       | 5 334                | 4,32                            | 4 359                | 2,8  |
| Juli .....            | 4,12  | 3,68                            | 3 131                | 3,82                                    | 2 395                | 4,13                                       | 6 067                | 4,25                            | 4 275                | 2,7  |
| August .....          | 4,06  | 3,89                            | 2 277                | 3,69                                    | 2 348                | 4,01                                       | 6 041                | 4,13                            | 4 933                | 2,3  |
| September .....       | 3,85  | 3,77                            | 2 112                | 3,52                                    | 2 146                | 3,80                                       | 5 951                | 3,80                            | 5 122                | 1,9  |
| Oktober .....         | 3,70  | 3,68                            | 2 782                | 3,39                                    | 2 329                | 3,61                                       | 6 261                | 3,67                            | 4 919                | 2,0  |
| November .....        | 3,65  | 3,74                            | 1 960                | 3,31                                    | 2 371                | 3,58                                       | 6 429                | 3,58                            | 5 379                | 1,9  |
| Dezember .....        | 3,61  | 3,67                            | 2 283                | 3,24                                    | 2 450                | 3,54                                       | 6 571                | 3,54                            | 5 454                | 1,9  |
| 2012 Januar .....     | 3,59  | 3,60                            | 2 614                | 3,21                                    | 2 417                | 3,48                                       | 6 480                | 3,64                            | 4 134                | 1,7  |

Quelle: Deutsche Bundesbank, Frankfurt am Main



Ergänzende Angaben für die Bauwirtschaft  
14 Geld und Kredit  
14.2 Insolvenzen  
Deutschland

| Berichtszeitraum<br>Länder | Unternehmen<br>und<br>Freie Berufe |  | Baugewerbe<br>insgesamt |  | Darunter           |  |                    |  |                    |  |                         |  |
|----------------------------|------------------------------------|--|-------------------------|--|--------------------|--|--------------------|--|--------------------|--|-------------------------|--|
|                            |                                    |  |                         |  | Hochbau            |  | Tiefbau            |  | Bauinstallation    |  | sonstiges<br>Baugewerbe |  |
|                            | zu-<br>sam-<br>men                 | dar.<br>mangels<br>Masse<br>abge-<br>lehnt | zu-<br>sam-<br>men      | dar.<br>mangels<br>Masse<br>abge-<br>lehnt | zu-<br>sam-<br>men | dar.<br>mangels<br>Masse<br>abge-<br>lehnt | zu-<br>sam-<br>men | dar.<br>mangels<br>Masse<br>abge-<br>lehnt | zu-<br>sam-<br>men | dar.<br>mangels<br>Masse<br>abge-<br>lehnt | zu-<br>sam-<br>men      | dar.<br>mangels<br>Masse<br>abge-<br>lehnt |

nach Berichtszeitraum

|                   |        |       |       |       |       |     |     |    |       |     |       |     |
|-------------------|--------|-------|-------|-------|-------|-----|-----|----|-------|-----|-------|-----|
| 2009 .....        | 32 687 | 8 372 | 5 387 | 1 434 | 1 106 | 353 | 194 | 27 | 1 318 | 366 | 2 769 | 688 |
| 2010 .....        | 31 998 | 8 467 | 5 103 | 1 329 | 890   | 317 | 170 | 26 | 1 281 | 322 | 2 762 | 664 |
| 2011 .....        | 30 099 | 7 706 | 4 776 | 1 216 | 829   | 240 | 204 | 38 | 1 137 | 279 | 2 606 | 659 |
| 2009 Januar ..... | 2 444  | 663   | 401   | 121   | 93    | 29  | 17  | 4  | 105   | 30  | 186   | 58  |
| Februar .....     | 2 394  | 604   | 415   | 89    | 95    | 21  | 14  | -  | 101   | 28  | 205   | 40  |
| März .....        | 2 874  | 757   | 490   | 113   | 106   | 29  | 15  | 2  | 132   | 37  | 237   | 45  |
| April .....       | 2 979  | 692   | 514   | 130   | 100   | 37  | 22  | -  | 111   | 34  | 281   | 59  |
| Mai .....         | 2 663  | 652   | 430   | 89    | 97    | 19  | 24  | 3  | 86    | 19  | 223   | 48  |
| Juni .....        | 2 788  | 719   | 448   | 118   | 83    | 33  | 22  | 2  | 113   | 20  | 230   | 63  |
| Juli .....        | 3 046  | 765   | 486   | 132   | 95    | 31  | 14  | 3  | 117   | 31  | 260   | 67  |
| August .....      | 2 619  | 729   | 451   | 135   | 89    | 37  | 12  | 1  | 100   | 33  | 250   | 64  |
| September .....   | 2 910  | 719   | 492   | 138   | 108   | 39  | 16  | 3  | 127   | 30  | 241   | 66  |
| Oktober .....     | 2 848  | 740   | 441   | 140   | 88    | 37  | 17  | 5  | 107   | 34  | 229   | 64  |
| November .....    | 2 539  | 659   | 400   | 115   | 80    | 25  | 10  | 2  | 102   | 35  | 208   | 53  |
| Dezember .....    | 2 583  | 673   | 419   | 114   | 72    | 16  | 11  | 2  | 117   | 35  | 219   | 61  |
| 2010 Januar ..... | 2 547  | 773   | 395   | 117   | 73    | 24  | 7   | 5  | 101   | 30  | 214   | 58  |
| Februar .....     | 2 558  | 655   | 403   | 101   | 80    | 15  | 11  | 2  | 85    | 23  | 227   | 61  |
| März .....        | 3 125  | 802   | 533   | 124   | 91    | 36  | 17  | 2  | 116   | 22  | 309   | 64  |
| April .....       | 2 794  | 674   | 450   | 110   | 68    | 21  | 19  | 2  | 122   | 31  | 241   | 56  |
| Mai .....         | 2 692  | 696   | 410   | 104   | 80    | 26  | 15  | 3  | 105   | 29  | 210   | 46  |
| Juni .....        | 2 752  | 761   | 447   | 116   | 67    | 21  | 14  | 3  | 112   | 29  | 254   | 63  |
| Juli .....        | 2 760  | 693   | 441   | 110   | 74    | 32  | 16  | 2  | 112   | 23  | 239   | 53  |
| August .....      | 2 660  | 720   | 441   | 127   | 87    | 39  | 13  | 2  | 119   | 29  | 222   | 57  |
| September .....   | 2 595  | 659   | 388   | 103   | 67    | 28  | 22  | 3  | 109   | 24  | 190   | 48  |
| Oktober .....     | 2 483  | 705   | 393   | 113   | 66    | 28  | 12  | 2  | 89    | 24  | 226   | 59  |
| November .....    | 2 498  | 665   | 389   | 103   | 65    | 22  | 11  | -  | 92    | 25  | 221   | 56  |
| Dezember .....    | 2 534  | 664   | 413   | 101   | 72    | 25  | 13  | -  | 119   | 33  | 209   | 43  |
| 2011 Januar ..... | 2 304  | 607   | 380   | 112   | 63    | 26  | 10  | 2  | 105   | 26  | 202   | 58  |
| Februar .....     | 2 463  | 666   | 383   | 92    | 59    | 16  | 22  | 1  | 85    | 20  | 217   | 55  |
| März .....        | 2 762  | 647   | 449   | 86    | 75    | 14  | 16  | 4  | 102   | 18  | 256   | 50  |
| April .....       | 2 587  | 625   | 457   | 99    | 79    | 20  | 18  | 2  | 112   | 25  | 248   | 52  |
| Mai .....         | 2 611  | 672   | 435   | 123   | 67    | 22  | 23  | 8  | 92    | 23  | 253   | 70  |
| Juni .....        | 2 520  | 618   | 404   | 99    | 80    | 18  | 18  | 3  | 100   | 23  | 206   | 55  |
| Juli .....        | 2 504  | 666   | 391   | 110   | 82    | 26  | 18  | 3  | 90    | 27  | 201   | 54  |
| August .....      | 2 583  | 672   | 404   | 107   | 72    | 20  | 16  | 4  | 99    | 26  | 217   | 57  |
| September .....   | 2 520  | 605   | 379   | 87    | 49    | 10  | 17  | 4  | 85    | 18  | 228   | 55  |
| Oktober .....     | 2 363  | 667   | 391   | 104   | 66    | 23  | 18  | 2  | 98    | 28  | 209   | 51  |
| November .....    | 2 389  | 629   | 363   | 101   | 67    | 24  | 13  | 2  | 91    | 28  | 192   | 47  |
| Dezember .....    | 2 493  | 632   | 340   | 96    | 70    | 21  | 15  | 3  | 78    | 17  | 177   | 55  |
| 2012 Januar ..... | 2 321  | 645   | 351   | 98    | 63    | 22  | 6   | 1  | 81    | 25  | 201   | 50  |

nach Ländern im Januar 2012

|                              |     |     |     |    |    |   |   |   |    |    |    |    |
|------------------------------|-----|-----|-----|----|----|---|---|---|----|----|----|----|
| Schleswig- Holstein .....    | 99  | 20  | 19  | 2  | 3  | 1 | 1 | - | 2  | -  | 13 | 1  |
| Hamburg .....                | 59  | 19  | 7   | 4  | -  | - | - | - | -  | -  | 7  | 4  |
| Niedersachsen .....          | 157 | 44  | 20  | 7  | 5  | 4 | - | - | 3  | 1  | 12 | 2  |
| Bremen .....                 | 23  | 10  | 3   | 2  | -  | - | - | - | 2  | 1  | 1  | 1  |
| Nordrhein-Westfalen .....    | 944 | 231 | 139 | 35 | 22 | 5 | 3 | 1 | 41 | 11 | 73 | 18 |
| Hessen .....                 | 114 | 42  | 17  | 10 | 6  | 4 | - | - | 5  | 3  | 6  | 3  |
| Rheinland-Pfalz .....        | 82  | 18  | 12  | 2  | 1  | - | - | - | 1  | -  | 10 | 2  |
| Baden-Württemberg .....      | 141 | 51  | 23  | 5  | 3  | 1 | - | - | 5  | 1  | 15 | 3  |
| Bayern .....                 | 303 | 107 | 40  | 15 | 10 | 6 | 1 | - | 7  | 3  | 22 | 6  |
| Saarland .....               | 27  | 9   | 6   | 3  | 1  | 1 | - | - | -  | -  | 5  | 2  |
| Berlin .....                 | 107 | 30  | 13  | 5  | 2  | - | - | - | 2  | 2  | 9  | 3  |
| Brandenburg .....            | 52  | 12  | 12  | 1  | 4  | - | - | - | 1  | -  | 7  | 1  |
| Mecklenburg-Vorpommern ..... | 23  | 6   | 2   | -  | -  | - | - | - | -  | -  | 2  | -  |
| Sachsen .....                | 100 | 22  | 21  | 2  | 3  | - | - | - | 6  | 1  | 12 | 1  |
| Sachsen-Anhalt .....         | 48  | 17  | 10  | 3  | 2  | - | 1 | - | 3  | 1  | 4  | 2  |
| Thüringen .....              | 42  | 7   | 7   | 2  | 1  | - | - | - | 3  | 1  | 3  | 1  |

Siehe Fachserie 2, Reihe 4.1.  
Gliederung nach der „Klassifikation der Wirtschaftszweige, Ausgabe 2008 (WZ 2008)“.

Statistisches Bundesamt, Ausgewählte Zahlen Bau, 01/2012



Ergänzende Angaben für die Bauwirtschaft  
15 Betriebe und tätige Personen im Baugewerbe  
15.1 Bauhauptgewerbe \*)  
Deutschland

| Betriebe mit ...<br>bis ... tätigen Personen<br>Stellung im Betrieb | Ins-<br>gesamt<br>41.2, 42.1<br>42.2, 42.9<br>43.1 43.9 | Bau<br>von<br>Ge-<br>bäuden<br>41.2 | Darunter  | Bau<br>von<br>Straßen<br>und<br>Bahnver-<br>kehrs-<br>strecken<br>42.1 | Leitungs-<br>tiefbau<br>und<br>Kläran-<br>lagen-<br>bau<br>42.2 | Sonstiger-<br>Tiefbau<br>bau<br>42.9 | Darunter                | Abbruch-<br>arbeiten<br>und<br>vorbe-<br>reitende<br>Bau-<br>stellen<br>arbeiten<br>43.1 | Sonstige<br>spezial-<br>isierte<br>Bau-<br>tätig-<br>keiten<br>43.9 | Darunter                                       |                           |
|---|---|-------------------------------------|---|--|---|--------------------------------------|-------------------------|--|---|--|---------------------------|
|   |   |                                     | Er-<br>richtung<br>von<br>Fertig-<br>teil-<br>bauten<br>41.20.2 |  |   |                                      | Wasser-<br>bau<br>42.91 |  |   | Dach-<br>deckerei,<br>und<br>Zimmerei<br>43.91 | Gerüst-<br>bau<br>43.99.1 |

Betriebe

|           |        |        |     |       |       |       |    |       |        |        |       |
|-----------|--------|--------|-----|-------|-------|-------|----|-------|--------|--------|-------|
| 2009..... | 73 944 | 21 834 | 491 | 3 439 | 2 531 | 1 218 | 86 | 5 264 | 39 658 | 23 239 | 2 464 |
| 2010..... | 73 292 | 21 090 | 518 | 3 380 | 2 554 | 1 401 | 82 | 5 086 | 39 781 | 23 449 | 2 467 |
| 2011..... | 74 424 | 21 012 | 528 | 3 379 | 2 521 | 1 513 | 90 | 5 244 | 40 755 | 23 970 | 2 501 |

davon 2011:

|                    |        |        |     |       |       |       |    |       |        |        |       |
|--------------------|--------|--------|-----|-------|-------|-------|----|-------|--------|--------|-------|
| 1 - 19 .....       | 66 994 | 18 255 | 470 | 2 259 | 1 613 | 1 127 | 71 | 4 978 | 38 762 | 22 949 | 2 253 |
| 20 - 49 .....      | 5 236  | 1 990  | 35  | 590   | 586   | 255   | 15 | 204   | 1 611  | 929    | 200   |
| 50 - 99 .....      | 1 416  | 504    | 11  | 294   | 221   | 85    | 2  | 39    | 273    | 77     | 32    |
| 100 - 199 .....    | 563    | 194    | 7   | 156   | 75    | 31    | 1  | 19    | 88     | 13     | 13    |
| 200 - 499 .....    | 190    | 62     | 4   | 72    | 24    | 12    | -  | 1     | 19     | 2      | 3     |
| 500 und mehr ..... | 25     | 7      | 1   | 8     | 2     | 3     | 1  | 3     | 2      | -      | -     |

Tätige Personen

|           |         |         |       |         |        |        |       |        |         |         |        |
|-----------|---------|---------|-------|---------|--------|--------|-------|--------|---------|---------|--------|
| 2009..... | 715 062 | 245 900 | 6 229 | 99 316  | 60 527 | 27 939 | 2 158 | 32 070 | 249 310 | 144 453 | 22 075 |
| 2010..... | 727 215 | 245 604 | 7 599 | 100 557 | 62 213 | 29 100 | 1 976 | 32 406 | 257 335 | 150 186 | 23 502 |
| 2011..... | 744 821 | 250 070 | 7 694 | 101 480 | 64 387 | 30 953 | 2 039 | 32 278 | 265 653 | 155 782 | 25 211 |

davon 2011:

|                   |         |         |       |        |        |       |       |        |         |         |        |
|-------------------|---------|---------|-------|--------|--------|-------|-------|--------|---------|---------|--------|
| 1 - 19.....       | 342 671 | 107 201 | 2 213 | 16 071 | 11 990 | 7 566 | 444   | 19 026 | 180 817 | 123 255 | 14 384 |
| 20 - 49.....      | 154 856 | 58 510  | 1 140 | 18 193 | 18 403 | 7 706 | 452   | 6 181  | 45 863  | 25 483  | 5 785  |
| 50 - 99.....      | 95 627  | 33 850  | 871   | 20 168 | 15 345 | 5 826 | 1 143 | 2 546  | 17 892  | 4 778   | 2 127  |
| 100 - 199.....    | 75 203  | 26 052  | 895   | 20 878 | 9 907  | 4 105 |       | 2 490  | 11 771  | 2 266   | 1 875  |
| 200 - 499.....    | 54 594  | 18 931  | 2 575 | 19 793 | 8 742  | 5 750 |       | 2 035  | 9 310   |         | 1 040  |
| 500 und mehr..... | 21 870  | 5 526   |       | 6 377  |        |       |       |        |         |         |        |

Von den tätigen Personen  
insgesamt waren (2011):

|  |         |         |       |        |        |        |       |        |         |        |        |
|--|---------|---------|-------|--------|--------|--------|-------|--------|---------|--------|--------|
| Tätige Inhaber (auch selb-<br>ständige Handwerker),<br>mithelfende Familien-<br>angehörige ..... | 54 526  | 13 264  | 361   | 1 667  | 1 148  | 797    | 34    | 4 489  | 33 161  | 19 041 | 1 985  |
| Kaufmännische und<br>technische Angestellte<br>einschl. Auszubildende ...                        | 144 879 | 51 147  | 2 063 | 20 852 | 12 763 | 6 813  | 735   | 6 098  | 47 206  | 25 435 | 4 039  |
| Facharbeiter einschl.<br>Poliere und Meister .....   | 391 514 | 147 778 | 3 751 | 50 790 | 30 641 | 15 037 | 1 015 | 11 806 | 135 462 | 88 067 | 10 171 |
| Fachwerker und Werker.....   | 119 321 | 26 512  | 1 316 | 24 448 | 17 609 | 7 136  | 234   | 9 303  | 34 313  | 10 777 | 8 171  |
| Gewerblich Auszubildende<br>und Umschüler .....  | 34 581  | 11 369  | 203   | 3 723  | 2 226  | 1 170  | 21    | 582    | 15 511  | 12 462 | 845    |

\*) Siehe Fachserie 4, Reihe 5. 1.

Ergebnisse der jährlichen Ergänzungserhebung im Bereich Bauhauptgewerbe  
Ende Juni nach der Klassifikation der Wirtschaftszweige Ausgabe 2008.



Ergänzende Angaben für die Bauwirtschaft  
15 Betriebe und tätige Personen im Baugewerbe  
15.2 Ausbaugewerbe \*)  
Deutschland

| Betriebe<br>Tätige Personen | Ins-<br>gesamt<br>43.2, 43.3 | Elektro-<br>installation<br>43.21 | Gas-,<br>Wasser-,<br>Heizungs-<br>und Lüft-<br>ungs und<br>Klimaan-<br>lagen-<br>installation<br>43.22 | Dämmung<br>gegen<br>Kälte,<br>Wärme,<br>Schall und<br>Erschüt-<br>terung<br>43.29.1 | Sonstige<br>Bau-<br>install-<br>ation<br>43.29.9 | Anbringen<br>von<br>Stucka-<br>turen,<br>Gipserei<br>und<br>Verputz-<br>erei<br>43.31 | Bau-<br>tischlerei<br>und<br>schloss-<br>erei<br>43.32 | Fuss-<br>boden-,<br>Fliesen-<br>und Platten-<br>legerei,<br>Tapezier-<br>erei<br>43.33 | Malerei<br>und<br>Glaserie<br>43.34 | Sonstiger<br>Ausbau,<br>a.n.g.<br>43.39 |
|-----------------------------|------------------------------|-----------------------------------|--|---|--|---|--|--|-------------------------------------|---|
|-----------------------------|------------------------------|-----------------------------------|--|---|--|---|--|--|-------------------------------------|---|

2005

|   |         |         |         |        |        |        |        |        |        |   |
|---|---------|---------|---------|--------|--------|--------|--------|--------|--------|---|
| Betriebe.....                               | 18 663  | 4 427   | 6 223   | 586    | 318    | 828    | 1 253  | 1 465  | 3 356  | - |
| Tätige Personen.....                        | 412 615 | 110 030 | 137 621 | 15 346 | 10 757 | 15 890 | 22 585 | 25 331 | 69 248 | - |
| dar.: gew. Arbeitnehmer <sup>1)</sup> ..... | 311 039 | 84 107  | 98 418  | 11 407 | 7 639  | 12 886 | 17 003 | 18 580 | 56 516 | - |

2006

|   |         |         |         |        |        |        |        |        |        |   |
|---|---------|---------|---------|--------|--------|--------|--------|--------|--------|---|
| Betriebe.....                               | 17 971  | 4 291   | 6 055   | 571    | 299    | 760    | 1 210  | 1 359  | 3 006  | - |
| Tätige Personen.....                        | 403 708 | 108 273 | 135 215 | 15 398 | 10 975 | 15 087 | 21 980 | 23 935 | 63 301 | - |
| dar.: gew. Arbeitnehmer <sup>1)</sup> ..... | 303 965 | 82 635  | 96 390  | 11 464 | 7 820  | 12 266 | 16 589 | 17 532 | 52 102 | - |

2007

|   |         |         |         |        |        |        |        |        |        |   |
|---|---------|---------|---------|--------|--------|--------|--------|--------|--------|---|
| Betriebe.....                               | 17 647  | 4 286   | 5 931   | 549    | 311    | 753    | 1 163  | 1 335  | 3 121  | - |
| Tätige Personen.....                        | 411 470 | 112 087 | 137 181 | 15 095 | 11 485 | 15 278 | 22 697 | 24 167 | 67 358 | - |
| dar.: gew. Arbeitnehmer <sup>1)</sup> ..... | 310 071 | 85 818  | 97 617  | 11 350 | 8 243  | 12 402 | 17 115 | 17 797 | 54 968 | - |

2008

|   |         |         |         |        |        |        |        |        |        |   |
|---|---------|---------|---------|--------|--------|--------|--------|--------|--------|---|
| Betriebe.....                               | 17 774  | 4 255   | 6 005   | 596    | 319    | 723    | 1 210  | 1 319  | 3 143  | - |
| Tätige Personen.....                        | 422 390 | 115 776 | 140 804 | 16 324 | 12 151 | 14 714 | 23 842 | 24 261 | 68 166 | - |
| dar.: gew. Arbeitnehmer <sup>1)</sup> ..... | 290 760 | 81 488  | 89 723  | 11 314 | 8 355  | 11 444 | 17 145 | 16 582 | 50 179 | - |

2009

|   |         |         |         |        |        |        |        |        |        |       |
|---|---------|---------|---------|--------|--------|--------|--------|--------|--------|-------|
| Betriebe.....                               | 18 040  | 4 202   | 6 063   | 637    | 474    | 726    | 1 419  | 1 264  | 3 124  | 131   |
| Tätige Personen.....                        | 434 193 | 116 716 | 144 817 | 17 325 | 18 465 | 14 776 | 27 163 | 23 518 | 67 251 | 4 162 |
| dar.: gew. Arbeitnehmer <sup>1)</sup> ..... | 324 779 | 89 015  | 102 705 | 13 234 | 12 849 | 11 813 | 20 281 | 17 355 | 54 370 | 3 157 |

2010

|   |         |         |         |        |        |        |        |        |        |       |
|---|---------|---------|---------|--------|--------|--------|--------|--------|--------|-------|
| Betriebe.....                               | 18 399  | 4 325   | 6 154   | 679    | 492    | 734    | 1 451  | 1 285  | 3 119  | 160   |
| Tätige Personen.....                        | 445 198 | 121 807 | 147 814 | 18 740 | 17 727 | 15 132 | 28 184 | 23 603 | 68 083 | 4 108 |
| dar.: gew. Arbeitnehmer <sup>1)</sup> ..... | 331 640 | 92 541  | 104 041 | 14 285 | 12 220 | 12 214 | 21 211 | 17 360 | 54 743 | 3 025 |

2011

|   |         |         |         |        |        |        |        |        |        |       |
|---|---------|---------|---------|--------|--------|--------|--------|--------|--------|-------|
| Betriebe.....                               | 18 675  | 4 381   | 6 260   | 681    | 502    | 726    | 1 534  | 1 305  | 3 146  | 140   |
| Tätige Personen.....                        | 458 477 | 125 375 | 152 221 | 19 478 | 19 236 | 15 236 | 29 745 | 24 199 | 69 133 | 3 854 |
| dar.: gew. Arbeitnehmer <sup>1)</sup> ..... | 339 140 | 94 739  | 106 469 | 14 767 | 12 771 | 12 127 | 22 384 | 17 750 | 55 507 | 2 626 |

darunter: Betriebe mit 20 tätigen Personen und mehr

|   |         |        |         |        |        |       |        |        |        |       |
|---|---------|--------|---------|--------|--------|-------|--------|--------|--------|-------|
| Betriebe.....                               | 7 521   | 2 029  | 2 565   | 302    | 288    | 259   | 470    | 368    | 1 193  | 47    |
| Tätige Personen.....                        | 306 124 | 93 290 | 101 373 | 14 341 | 16 349 | 8 861 | 15 325 | 11 821 | 42 194 | 2 570 |
| dar.: gew. Arbeitnehmer <sup>1)</sup> ..... | 226 315 | 70 671 | 70 339  | 10 896 | 10 731 | 7 124 | 11 611 | 8 828  | 34 414 | 1 701 |

\*) Siehe Fachserie 4, Reihe 5. 1.

Ergebnisse der jährlichen Erhebungen im Bereich Ausbaugewerbe Ende Juni nach der Klassifikation der Wirtschaftszweige, Ausgabe 2008; erfasste Betriebe mit im Allgemeinen 10 tätigen Personen und mehr sowie Arbeitsgemeinschaften.

Aufgrund von Änderungen der Wirtschaftszweigssystematik (WZ2008) eingeschränkte Vergleichbarkeit ab 2009 gegenüber den Vorjahren.  
1) Einschl. angestelltenversicherungspflichtige Poliere und Meister sowie gewerblich Auszubildende.



## Anhang

1 Hinweise auf ausgewählte Veröffentlichungen des Statistischen Bundesamtes, in denen Daten über die Bauwirtschaft in ausführlicherer Form dargestellt werden

| Titel   | Fachserie | Reihe | Erscheinungs-<br>folge <sup>1)</sup> | Kennziffer |
|---|-----------|-------|--------------------------------------|------------|
| Auftragseingang und Umsatz im Verarbeitenden Gewerbe,<br>- Indizes - .....  | 4         | 2.2   | m                                    | 2040220    |
| Beschäftigung und Umsatz der Betriebe im Baugewerbe .....   | 4         | 5.1   | j                                    | 2040510    |
| Beschäftigung, Umsatz und Investitionen der Unternehmen<br>im Baugewerbe .....  | 4         | 5.2   | j                                    | 2040520    |
| Kostenstruktur der Unternehmen im Baugewerbe .....  | 4         | 5.3   | j                                    | 2040530    |
| Bautätigkeit .....  | 5         | 1     | j                                    | 2050100    |
| Bestand an Wohnungen .....  | 5         | 3     | j                                    | 2050300    |
| Außenhandel nach Waren und Ländern (Spezialhandel),<br>hier: Baumaschinen und Baustoffe .....   | 7         | 2.1   | j                                    | 2070210    |
| Güterverkehr der Verkehrszweige, hier: Güterverkehr aus-<br>gewählter Gütergruppen (Steine und Erden, Zement) auf<br>Eisenbahnen, Straßen und Wasserwegen ..... | 8         | 1     | vj                                   | 2080100    |
| Preise und Preisindizes für gewerbliche Produkte (Erzeu-<br>gerpreise), hier: Inlandspreise ausgewählter Baustoffe .....  | 17        | 2     | m                                    | 2170200    |
| Preise und Preisindizes für die Ein- und Ausfuhr, hier:<br>Erzeugerpreise ausgewählter Baustoffe (Weltmarkt-<br>preise) .....                                   | 17        | 8     | m                                    | 2170800    |
| Messzahlen für Bauleistungspreise und Preisindizes für<br>Bauwerke .....  | 17        | 4     | vj                                   | 2170400    |
| Kaufwerte für Bauland .....   | 17        | 5     | vj                                   | 2170500    |
| Vierteljährliche Kassenergebnisse der öffentlichen<br>Haushalte .....   | 14        | 2     | vj                                   | 2140200    |
| Volkswirtschaftliche Gesamtrechnungen<br>Konten und Standardtabellen<br>Erste Ergebnisse der Inlandsproduktionsberechnung .....                                 | 18        | 1.1   | j                                    | 2180110    |
| Volkswirtschaftliche Gesamtrechnungen<br>Konten und Standardtabellen .....  | 18        | 1.3   | j                                    | 2180130    |

1) m = monatlich, vj = vierteljährlich, j = jährlich.

2 Hinweise auf ausgewählte Veröffentlichungen anderer Stellen, in denen Daten über die Bauwirtschaft in ausführlicherer Form dargestellt werden

Deutsche Bundesbank, Frankfurt am Main

Kredite, Sparverkehr, Bausparkassen, Zinssätze, Hypothekenzusagen und Preise siehe:  
Monatsbericht der Deutschen Bundesbank -  
Statistischer Teil, Abschnitt IV (Kreditinstitute), VI (Zinssätze), VII (Kapitalmarkt) und IX (Konjunkturlage).

Bundesagentur für Arbeit, Nürnberg

Arbeitsmarkt und berufliche Förderung siehe:  
Amtliche Nachrichten der Bundesanstalt für Arbeit (monatlich) -

Statistische Übersichten  
Arbeitsuchende und offene Stellen, Arbeitslose, Zugang an  
Arbeitsuchenden, Arbeitslosen und offenen Stellen, Kurzarbeit,  
Maßnahmen zur beruflichen Fortbildung.

Deutscher Bundestag, Berlin

Arbeitsunfälle, Unfallverhütung und Berufskrankheiten siehe:  
Bericht der Bundesregierung über den Stand der Unfallverhütung und das Unfallgeschehen in der  
Bundesrepublik Deutschland (jährlich) -  
Übersichten 5, 6, 7, 12, 13 und 30 (Angaben der gesetzlichen Unfallversicherung über Versicherte,  
Arbeitsunfälle, Berufskrankheiten, Unfallgeschehen und Unfallverhütung).

Statistisches Bundesamt, Ausgewählte Zahlen Bau, 01/2012