

Finanzen und Steuern

Gewerbesteuer



2010

Erscheinungsfolge: dreijährlich (ab 2011 jährlich)
Erschienen am 18. Mai 2015
Artikelnummer: 2141020109004

Ihr Kontakt zu uns:
www.destatis.de/kontakt
Telefon: +49 (0) 611 / 75 43 15

© Statistisches Bundesamt, Wiesbaden 2015
Vervielfältigung und Verbreitung, auch auszugsweise, mit Quellenangabe gestattet.

Inhalt

Textteil

Vorbemerkung

Informationen zur Darstellung der Ergebnisse

Schaubilder

Tabellenteil

1 Steuerliche Eckwerte

1.1 Zeitreihen

1.1.1 Steuerpflichtige und ihre Besteuerungsgrundlagen 2010 nach Statistikjahren

1.1.2 Entwicklung der Besteuerungsgrundlagen der Steuerpflichtigen 2004 bis 2010

1.2 Steuerpflichtige und ihre Besteuerungsgrundlagen 2010 nach Gewerbeertragsgrößenklassen

1.2.1 Steuerpflichtige insgesamt

1.2.2 Ohne Organschaften

1.2.3 Organträger

1.3 Steuerpflichtige und ihre Besteuerungsgrundlagen 2010 nach Gewerbeertragsgrößenklassen und Rechtsformgruppen

1.4 Steuerpflichtige und ihre Besteuerungsgrundlagen 2010 nach Rechtsformen

1.5 Steuerpflichtige und ihre Besteuerungsgrundlagen 2010

1.5.1 Gewerbeertragsgrößenklassen und Wirtschaftsabschnitte

1.5.2 Wirtschaftliche Gliederung (WZ 2008)

1.6 Steuerpflichtige und ihre Besteuerungsgrundlagen 2010

1.6.1 Steuerfestsetzung

1.6.2 Zerlegung (d.h. nach Sitz des Betriebes/der Betriebsstätte)

1.6.3 50 Städte mit den höchsten Steuermessbeträgen

2 Steuerpflichtige, Besteuerungsgrundlagen und Steuermessbetrag nach Gewerbeertragsgruppen 2010

2.1 Steuerpflichtige insgesamt

2.2 Ohne Organschaften

2.3 Organträger

3 Steuerpflichtige, Besteuerungsgrundlagen und Steuermessbetrag nach Gewerbeertragsgruppen und Rechtsformen 2010

3.1 Einzelgewerbetreibende

3.2 Personengesellschaften u. Ä.

3.3 Kapitalgesellschaften

3.4 Übrige juristische Personen

4 Steuerpflichtige und Besteuerungsgrundlagen 2010 nach ausgewählten Wirtschaftsabschnitten (WZ 2008)

4.1 Verarbeitendes Gewerbe

4.2 Handel; Instandhaltung und Reparatur von Kfz.

4.3 Erbringung von Finanz- und Versicherungsdienstleistungen

4.4 Erbringung von freiberuflichen, wissenschaftlichen und technischen Dienstleistungen

5 Organgesellschaften und ihre Besteuerungsgrundlagen 2010

5.1 Nach wirtschaftlicher Gliederung (WZ 2008)

5.2 Nach Gewerbeertragsgrößenklassen

Anhang

Literaturverzeichnis

Qualitätsbericht

Vorbemerkung

Die Gewerbesteuerstatistik wird seit 1995 auf Grundlage des novellierten Gesetzes über die Steuerstatistiken im 3-jährlichen Rhythmus, ab 2011 im jährlichen Turnus, aufbereitet. Seit der Statistik 1998 wird nur noch der Steuermessbetrag nach dem Gewerbeertrag erhoben, jedoch nicht mehr der Steuermessbetrag nach dem Gewerbekapital. Hintergrund ist die Abschaffung der Gewerbekapitalsteuer zum 1. Januar 1998 ¹⁾. Die damit verbundenen Steuermindereinnahmen der Kommunen werden durch einen Gemeindeanteil von ca. 2% am Aufkommen der Umsatzsteuer ausgeglichen.

1 Grundlagen des Gewerbesteuerrechts

Die Gewerbesteuer ist eine Gemeindesteuer und die wichtigste originäre Einnahmequelle der Kommunen zur Bestreitung ihrer öffentlichen Ausgaben. Der Bund und die Länder werden durch eine Umlage an der Gewerbesteuer

Steuergegenstand der Gewerbesteuer sind

- stehende Gewerbebetriebe (gewerbliche Unternehmen im Sinne des Einkommensteuergesetzes (§ 15 EStG)) (§ 2 Abs. 1 S. 1
- Reisegewerbebetriebe (§ 35 a GewStG),

soweit sie im Inland betrieben werden. Inland im Sinne des Gewerbesteuergesetzes (GewStG) ist das Gebiet der Bundesrepublik Deutschland sowie auch der Bundesrepublik Deutschland zustehende Anteil am Festlandsockel, soweit dort Naturschätze des Meeresgrundes und des Meeresuntergrundes erforscht oder ausgebeutet werden (§ 2 Abs. 7 GewStG).

Ein Gewerbebetrieb ist eine auf Gewinnerzielung ausgelegte, selbständige und nachhaltige Betätigung mit der Beteiligung am allgemeinen wirtschaftlichen Verkehr. Als Gewerbebetrieb gilt stets und in vollem Umfang die Tätigkeit der Kapitalgesellschaften, der Erwerbs- und Wirtschaftsgenossenschaften, der Versicherungsvereine auf Gegenseitigkeit sowie der sonstigen juristischen Personen des privaten Rechts und der nichtrechtsfähigen Vereine, soweit sie einen wirtschaftlichen Geschäftsbetrieb unterhalten (§ 2 Abs. 2 und 3 GewStG). Gewinne aus Land- und Forstwirtschaft (Abschn. 135 EStR) oder aus selbständiger Arbeit im Sinne des § 18 EStG (u. a. freiberufliche Tätigkeiten) unterliegen nicht der Gewerbesteuer.

Die zahlreichen Befreiungen von der Gewerbesteuerpflicht sind in § 3 GewStG geregelt ²⁾; sie stimmen weitgehend mit den Befreiungen des Körperschaftsteuergesetzes (KStG) überein. Befreit sind das „Bundeseisenbahnvermögen“ der früheren Deutschen Bundesbahn und Deutschen Reichsbahn und weitere, in § 3 GewStG einzeln aufgeführte öffentliche Banken sowie Unternehmen, die ihrer Satzung nach gemeinnützigen, mildtätigen oder kirchlichen Zwecken dienen.

Besteuerungsgrundlage für die Gewerbesteuer ist nach § 6 GewStG der **Gewerbeertrag**. Ausgangswert für die Ermittlung des Gewerbeertrags (§ 7 GewStG) ist in der Regel der für die Einkommen- oder Körperschaftsteuer maßgebende Gewinn aus dem Gewerbebetrieb (§§ 4, 5 EStG). Da sich die Gewerbesteuer nach der objektiven Ertragskraft des Gewerbebetriebs richten soll – ohne Rücksicht darauf, wem der Betrieb gehört, wem die Erträge des Betriebes zufließen und wie die persönlichen Verhältnisse des Betriebsinhabers sind – wird der Gewinn (ggf. Verlust) um eine Reihe von Hinzurechnungen und Kürzungen modifiziert (§§ 8 ff. GewStG).

Der so gebildete Gewerbeertrag ist auf volle 100 Euro abzurunden und bei natürlichen Personen/Personengesellschaften um einen Freibetrag in Höhe von 24 500 Euro, höchstens jedoch in Höhe des abgerundeten Gewerbeertrags, zu kürzen ³⁾ (§ 11 Abs. 1 GewStG). Der Steuermessbetrag ergibt sich nach Anwendung einer bundeseinheitlichen Steuermesszahl von 3,5% ⁴⁾ auf den (Netto-) Gewerbeertrag. Befinden sich Betriebsstätten des Gewerbebetriebs in verschiedenen Gemeinden, so erhält jede heheberechtigte Gemeinde einen Zerlegungsanteil des Steuermessbetrags. Erst durch Anwendung des von der heheberechtigten Gemeinde bestimmten **Hebesatzes**, welcher seit 2004 bei mindestens 200% liegen muss (§ 1, § 16 Abs. 4 Satz 2 GewStG), auf den Steuermessbetrag (Zerlegungsanteil) errechnet sich das Jahressteuersoll des Gewerbebetriebs (§ 16 GewStG).

Für die Ermittlung der Gewerbesteuerschuld gilt folgendes vereinfachtes Schema:

Gewinn aus Gewerbebetrieb (ermittelt aus EStG bzw. KStG)
+ Hinzurechnungen nach §§ 8 u. 9 GewStG
./. Kürzungen nach § 9 GewStG
./. Verlustverbrauch nach § 10a GewStG
= Gewerbeertrag (abzurunden auf volle 100 Euro)
./. Freibetrag nach § 11 GewStG (max. 24 500 Euro)
= Gewerbeertrag nach Freibetragsabzug (darf durch Freibetragsabzug nicht negativ werden)
x Steuermesszahl
= Gewerbesteuermessbetrag
x Hebesatz (der jeweiligen Gemeinde)
= **Gewerbesteuerschuld**

Der Steuermess- und ggf. Zerlegungsbescheid, der auch Grundlage für die Gewerbesteuerstatistik ist, ist dem Steuerpflichtigen in der Regel durch das Finanzamt bekannt zu geben. Festsetzung und Erhebung der Gewerbesteuer obliegt im Regelfall gemäß §§ 1 und 4 GewStG der heheberechtigten Gemeinde. Hierzu erhält die heheberechtigte Gemeinde eine Ausfertigung des Steuermessbescheids vom Betriebsfinanzamt, damit diese unter Anwendung des entsprechenden Hebesatzes den Gewerbesteuerbescheid erlassen kann.

Die Gewerbesteuerstatistik erfasst nur die von den Betriebsfinanzämtern durchgeführten Festsetzungen und ggf. auch die Zerlegungen der Steuermessbeträge; die von den Gemeinden erhobenen Steuersollbeträge können mithilfe der Gewerbesteuer-Hebesätze ermittelt werden ⁵⁾. Der durchschnittliche gewogene Gewerbesteuer-Hebesatz lag in Deutschland im Jahr 2010 bei 390% ⁶⁾.

2 Methodische Hinweise

Steuerpflichtige/Fälle

Als Steuerpflichtiger gilt jeder Veranlagungsfall, für den ein Steuermessbetrag festgestellt worden ist. Dies gilt auch für Steuerpflichtige, für die ein Steuermessbetrag von „0“ festgesetzt wurde.

Organschaften

Organträger und eingegliederte Organgesellschaften bilden analog der Regelung im Körperschaftsteuergesetz eine Organschaft (§ 2 Abs. 2 S. 2 GewStG) und werden als ein Steuerpflichtiger zusammen veranlagt, wobei auch die Organgesellschaften eigene Erklärungen abgeben. Dabei wird der Gewerbeertrag jeder Organgesellschaft getrennt ermittelt und dem Organträger zur Berechnung des Steuermessbetrags nach dem Gewerbeertrag zugerechnet. Analog zu dem bei der Veranlagung gehandhabten Verfahren wird in der statistischen Darstellung der Gewerbeertrag aller Organgesellschaften als Summe in einer Zeile dargestellt. In der statistischen Aufbereitung wurden bei 10 824 Fällen Gewerbeerträge von Organgesellschaften nachgewiesen. Die insgesamt 11 612 Organträger werden als Teilmasse der Steuerpflichtigen in gesonderten Tabellen nach Größenklassen dargestellt.

Zerlegung des Steuermessbetrags und Regionalergebnisse

Die Gewerbesteuer wird nach dem für den gesamten Gewerbebetrieb mit all seinen Betriebsstätten geltenden Steuermessbetrag erhoben. Mehrere Gemeinden sind hinsichtlich desselben Unternehmens heheberechtigt, wenn

- sich die Betriebsstätten eines Betriebs in mehreren Gemeinden befinden,
- sich eine Betriebsstätte über mehrere Gemeinden erstreckt oder
- eine Betriebsstätte im Laufe eines Jahres von einer Gemeinde in eine andere verlegt wird.

In diesen Fällen ist der Steuermessbetrag auf die einzelnen Gemeinden zu zerlegen, was in der Regel mit Hilfe der Arbeitslöhne geschieht. Die Finanzämter wenden im maschinellen Veranlagungsverfahren auf Wunsch der Steuerpflichtigen und der heheberechtigten Gemeinden auch besondere Zerlegungsverfahren an, wobei bis zu fünf unterschiedliche Zerlegungsmaßstäbe mit unterschiedlicher Gewichtung verrechnet werden. Die Angaben aus den Zerlegungsbescheiden (Betriebsstätten und ihr anteiliger Messbetrag vom Gewerbeertrag), die den statistischen Ämtern der Länder in besonderen Datensätzen bzw. Datenblättern auch getrennt vom Festsetzungsbescheid geliefert werden, können auch Ergebnisse für Gemeinden in anderen Bundesländern enthalten. Deshalb wurden nach Abschluss der Plausibilitätskontrollen gebietsfremde Datensätze zentral gesammelt und den statistischen Ämtern der Länder nach ihren Gemeindeschlüsseln zur Tabellierung bereitgestellt. Regionaltabellen können bei dem nach dem Wohnsitz des Datenbestellers zuständigen Statistischen Landesamt angefordert werden.

Wirtschaftssystematische Gliederung

Für die Gliederung nach Wirtschaftszweigen (WZ) werden die Gewerbekennzahlen (GKZ) aus dem Grundinformationsdienst der Finanzverwaltung verwendet. Die GKZ wird dem Steuerpflichtigen für statistische, aber auch finanzadministrative Zwecke (z. B. der Betriebsprüfung) entsprechend der Klassifikation der jeweils geltenden WZ-Systematik zugeteilt und fortgeschrieben. Dabei liegt die EU-weit harmonisierte Klassifikation der Wirtschaftszweige (NACE – Rev. 1.1) in der für die Steuerstatistiken gültigen Tiefengliederung zugrunde. Um den genaueren Inhalt jeder Gliederungsposition festzustellen, empfiehlt es sich, in Zweifelsfällen auf die entsprechende Position der Klassifikation der Wirtschaftszweige (Grundsystematik mit Erläuterungen), Ausgabe 2008 zurückzugreifen.

Da der Gewerbebetrieb als Ganzes veranlagt wird, erfolgt seine branchenmäßige Zuordnung nur einheitlich für die gesamten wirtschaftlichen Aktivitäten des Unternehmens. Bei unterschiedlichen Tätigkeiten (besonders bei Organträgern) wird dabei der Schwerpunkt der wirtschaftlichen Tätigkeit gewählt, der sich nach dem bedeutsamsten Anteil der Wertschöpfungen richtet.

3 Hinweise zu den Ergebnissen

2010 wurden durch die Finanzämter in Deutschland für 3 285 892 Gewerbebetriebe Gewerbesteuermessbeträge festgesetzt und von den statistischen Ämtern der Länder aufbereitet.

Die Festsetzungsergebnisse setzen sich aus einer Vielzahl unterschiedlich strukturierter Einzelveranlagungen zusammen, die eine differenzierte Betrachtung erfordern. Es werden folgende Ausgangswerte für die Berechnung des Steuermessbetrags einbezogen:

positiv: Gewinn aus Gewerbebetrieb, Hinzurechnungen zum Gewinn nach §§ 8, 9 Nr. 3 GewStG (negative Beträge möglich), Gewerbeertrag der Organgesellschaften; (negative Beträge möglich);

negativ: Verlust aus Gewerbebetrieb, Kürzungen nach § 9 GewStG, negativer Gewerbeertrag der Organgesellschaften, Verlustverbrauch nach § 10 a GewStG.

Bleibt der abgerundete Gewerbeertrag größer als "0", wird der Freibetrag für den Gewerbeertrag (bei natürlichen Personen/ Personengesellschaften maximal 24 500 Euro) abgezogen, jedoch höchstens bis zur Höhe des Gewerbeertrags. Falls danach ein positiver Betrag (größer "0") übrig bleibt, wird der Steuermessbetrag berechnet.

Betriebe mit positivem Steuermessbetrag

In den Tabellen werden 1 246 304 Betriebe nachgewiesen, für die positive Gewerbesteuermessbeträge von insgesamt 9 335 Millionen Euro festgesetzt wurden. Diese Betriebe wurden nach Größenklassen des abgerundeten Gewerbeertrags dargestellt.

Betriebe ohne positiven Steuermessbetrag

Für mehr als die Hälfte (62%), nämlich für 2 039 588 Betriebe, führten die Veranlagungen zu keinem positiven Steuermessbetrag und brachten damit den hebeberechtigten Gemeinden kein Gewerbesteueraufkommen. Die Veranlagungsergebnisse werden in den Tabellen getrennt dargestellt und liegen auch nach positiven und negativen Beträgen des Gewerbeertrags sowie nach dessen Höhe getrennt vor. Unter diesen Betrieben gab es 1 220 208 Betriebe mit Gewinn in Höhe von 40 308 Millionen Euro. Bei 819 380 Betrieben waren bereits Verluste von 80 504 Millionen Euro festgestellt worden. Über die Hinzurechnungen hinausgehende Kürzungen, negative Beträge bei Gewerbeertrag der Organgesellschaften sowie ggf. Freibeträge auf den noch positiv verbliebenen abgerundeten Gewerbeertrag führten in 677 747 Fällen schließlich zu Steuermessbeträgen von „0“.

1) Gesetz zur Fortsetzung der Unternehmensteuerreform vom 29. Oktober 1997 (BGBl. I S. 2590).

2) Zeitlicher Anwendungsbereich siehe § 36 GewStG.

3) Bei (sonstigen) juristischen Personen des öffentlichen und privaten Rechts und bei nichtrechtsfähigen Vereinen wirtschaftlichem Geschäftsbetrieb von sonst von der Gewerbesteuer befreiten Unternehmen im Sinne des § 2 § 3 Nrn. 5, 6, 8, 9, 15, 17, 21, 26, 27, 28, 29 GewStG wird ein Freibetrag in Höhe von 5 000 Euro gewährt.

4) Eine Herabsetzung der sich nach den allgemeinen Vorschriften ergebenden Steuermesszahlen auf 56% sieht das Gewerbesteuergesetz bei Hausgewerbetreibenden und ihnen gleichgestellten Personen vor.

5) Zur statistischen Aufbereitung der entsprechenden Gewerbesteuer-Sollbeträge können die mit den Gewerbesteuer-Hebesätzen der entsprechenden Gemeinden multipliziert werden. Die Hebesätze stehen Download auf unserer Homepage zur Verfügung (siehe Anhang "Literaturverzeichnis").

6) S. Fachserie 14, Reihe 10.1: Realsteuervergleich 2010, Tabelle 6.1

Informationen zur Darstellung der Ergebnisse

Zeichenerklärung

- 0 = weniger als die Hälfte von 1 in der letzten besetzten Stelle, jedoch mehr als nichts
- = nichts vorhanden
- . = Zahlenwert unbekannt oder geheim zu halten
- X = Tabellenfach gesperrt, weil Aussage nicht sinnvoll

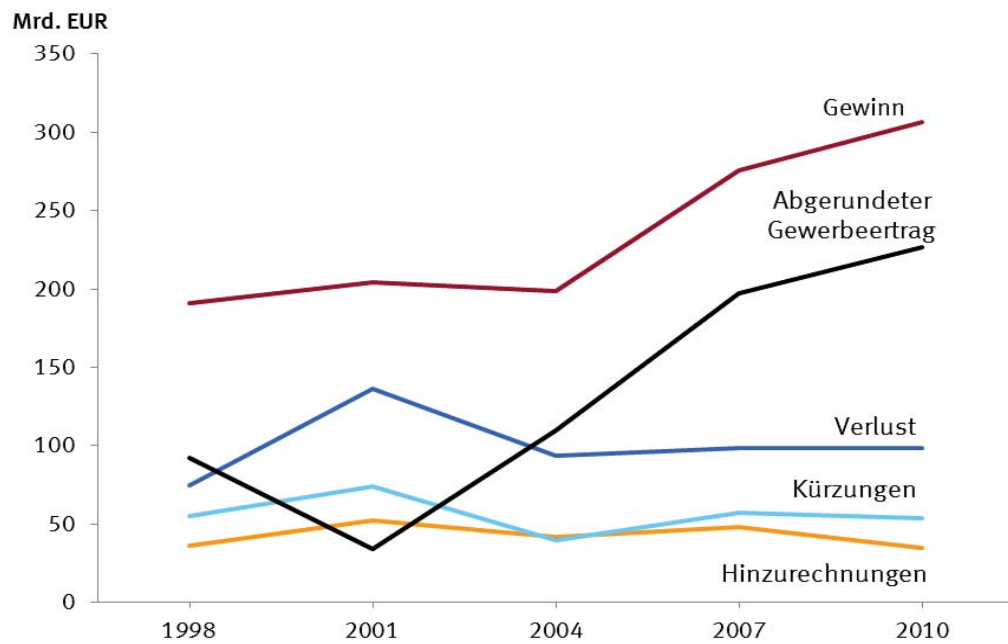
Abweichungen in den Summen erklären sich durch Runden der Zahlen.

Abkürzungen

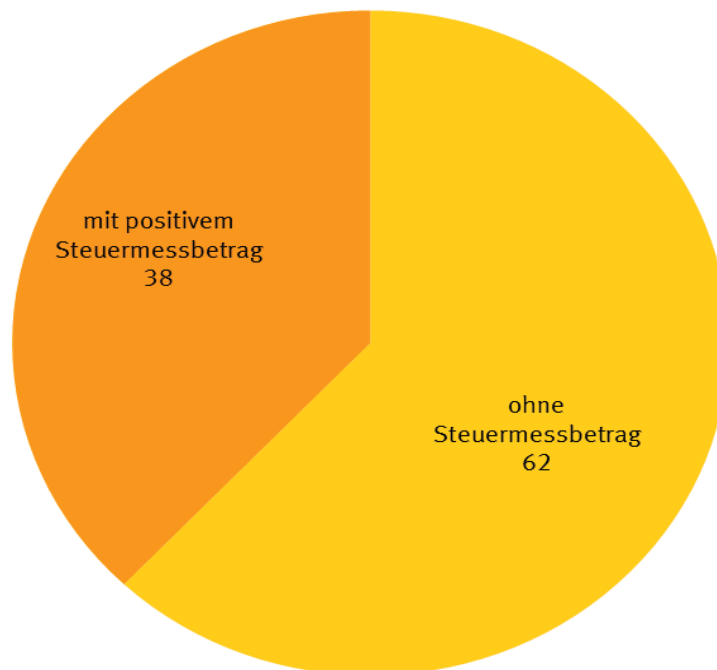
- BGBI. = Bundesgesetzblatt
- EStG = Einkommensteuergesetz
- EStR = Einkommensteuerrichtlinien
- GewStG = Gewerbesteuergesetz
- GKZ = Gewerbekennzahlen
- KStG = Körperschaftsteuergesetz
- NACE = Statistische Systematik der Wirtschaftszweige in der Europäischen Gemeinschaft
("Nomenclature statistique des activités économiques dans la Communauté européenne")
- StStatG = Gesetz über Steuerstatistiken
- WZ = Wirtschaftszweig

Schaubilder

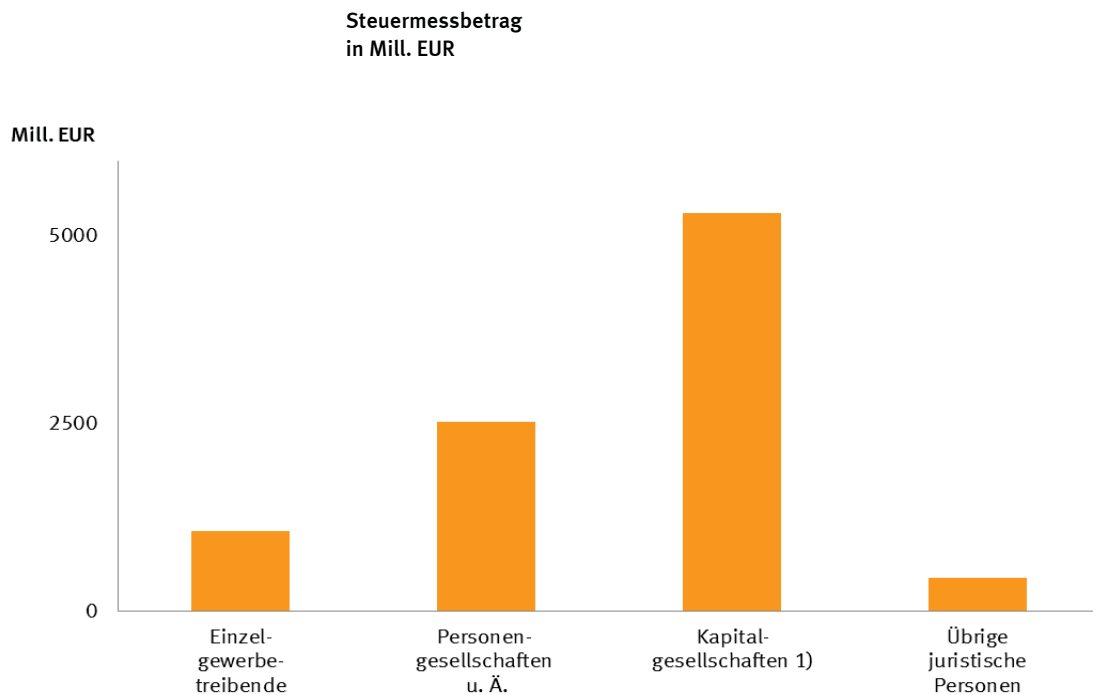
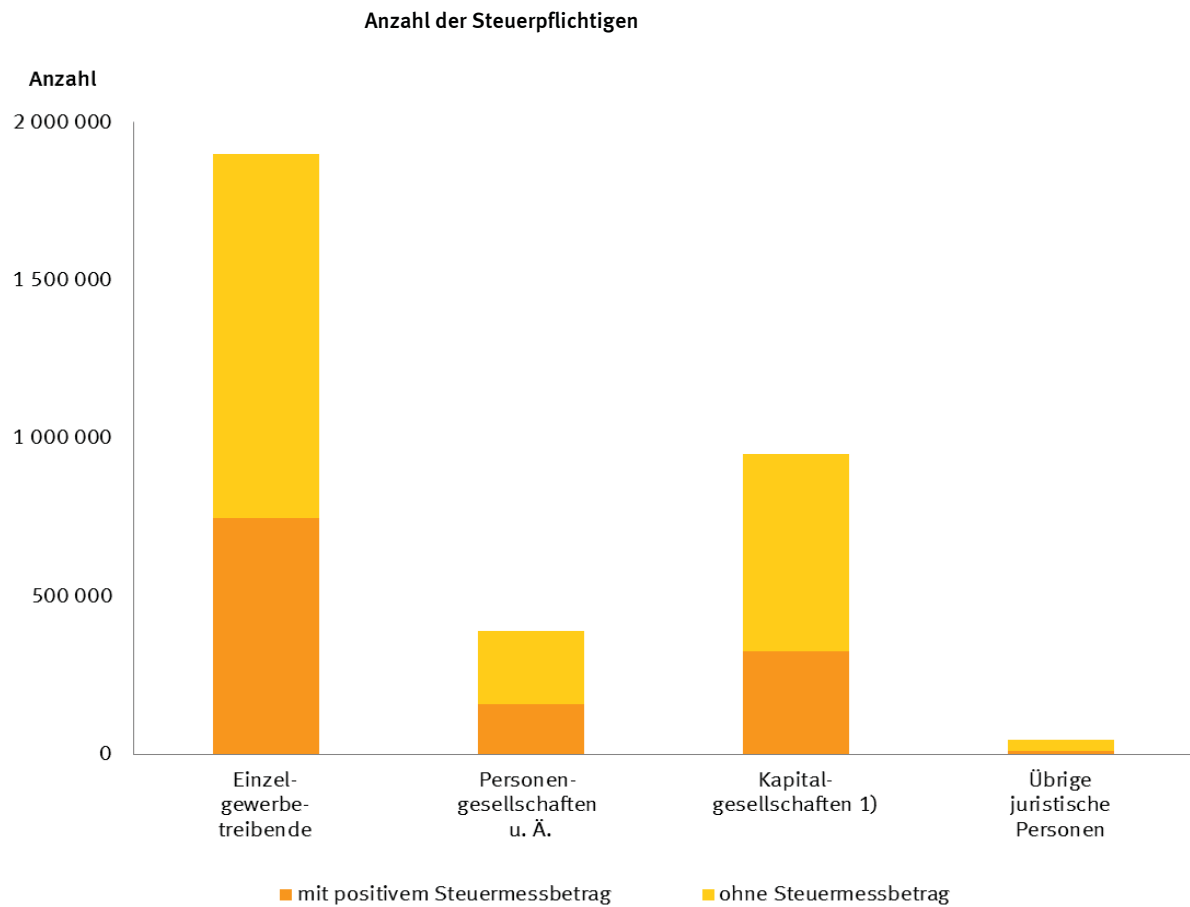
Entwicklung der Besteuerungsgrundlagen 1998 bis 2010
in Mrd. EUR



Anteil Steuerpflichtiger mit positivem und ohne Steuermessbetrag 2010
in %



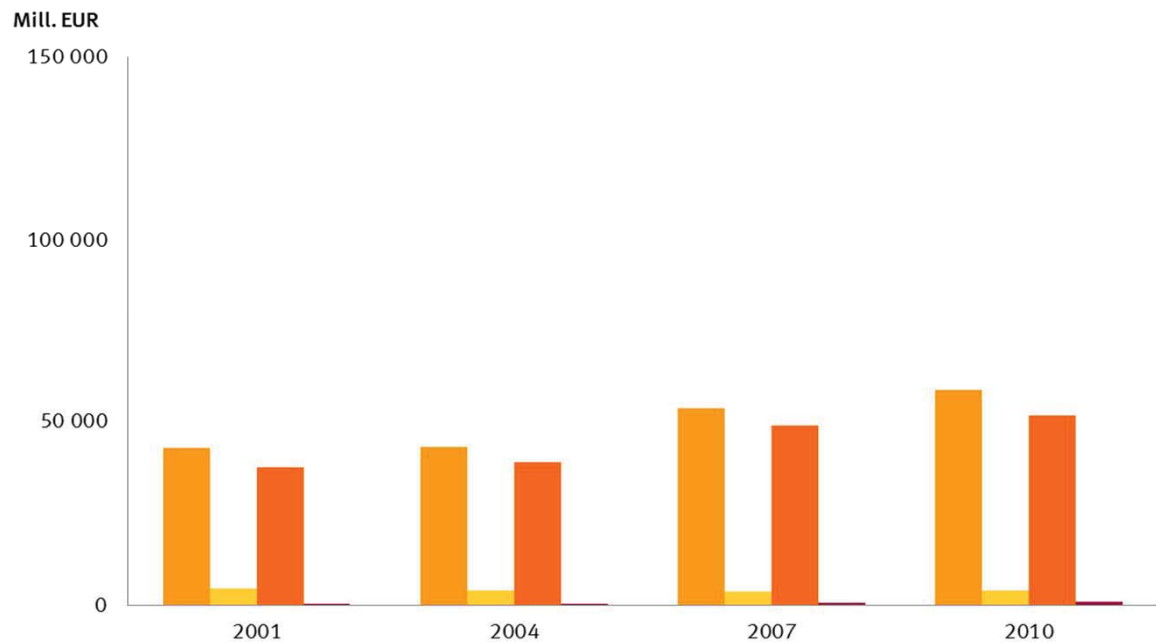
Steuerpflichtige und Steuermessbetrag 2010 nach Rechtsformgruppen



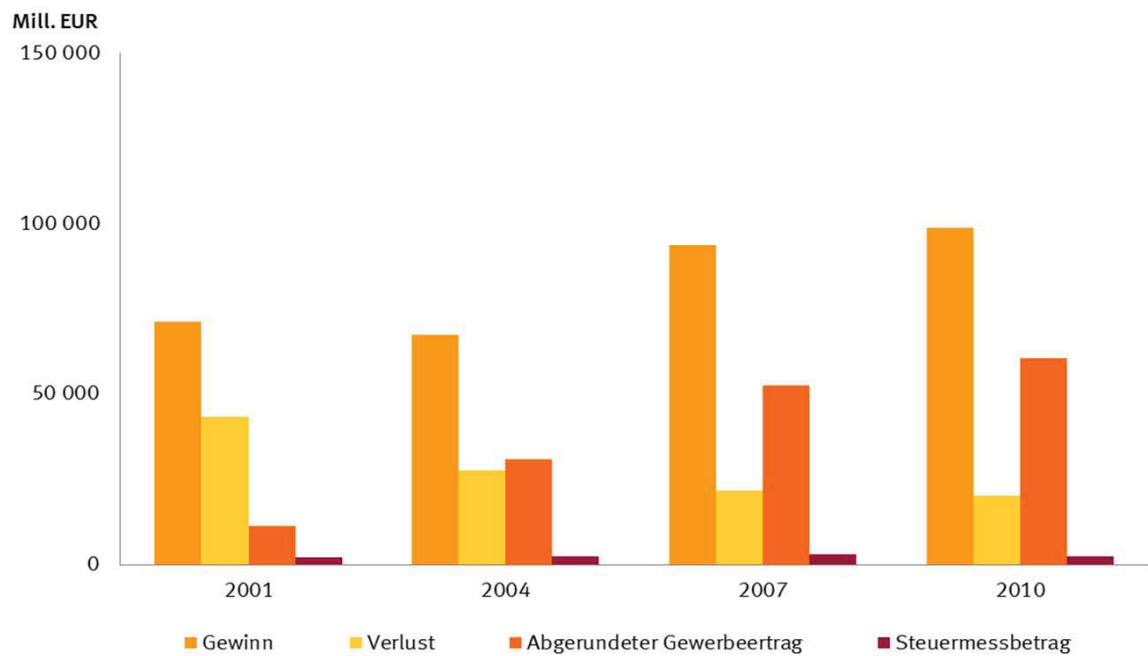
1) Kapitalgesellschaften, Erwerbs- und Wirtschaftsgenossenschaften, Versicherungsvereine auf Gegenseitigkeit

Steuerliche Eckwerte 2001 bis 2010 nach Rechtsformgruppen
in Mill. EUR

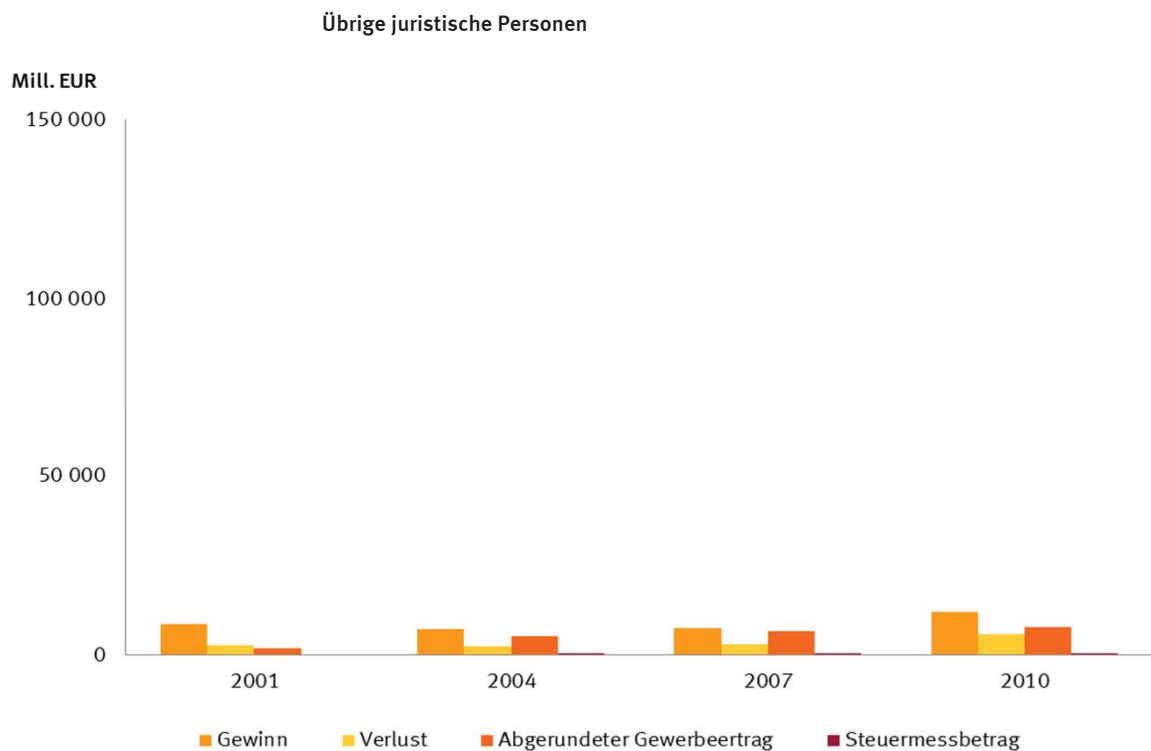
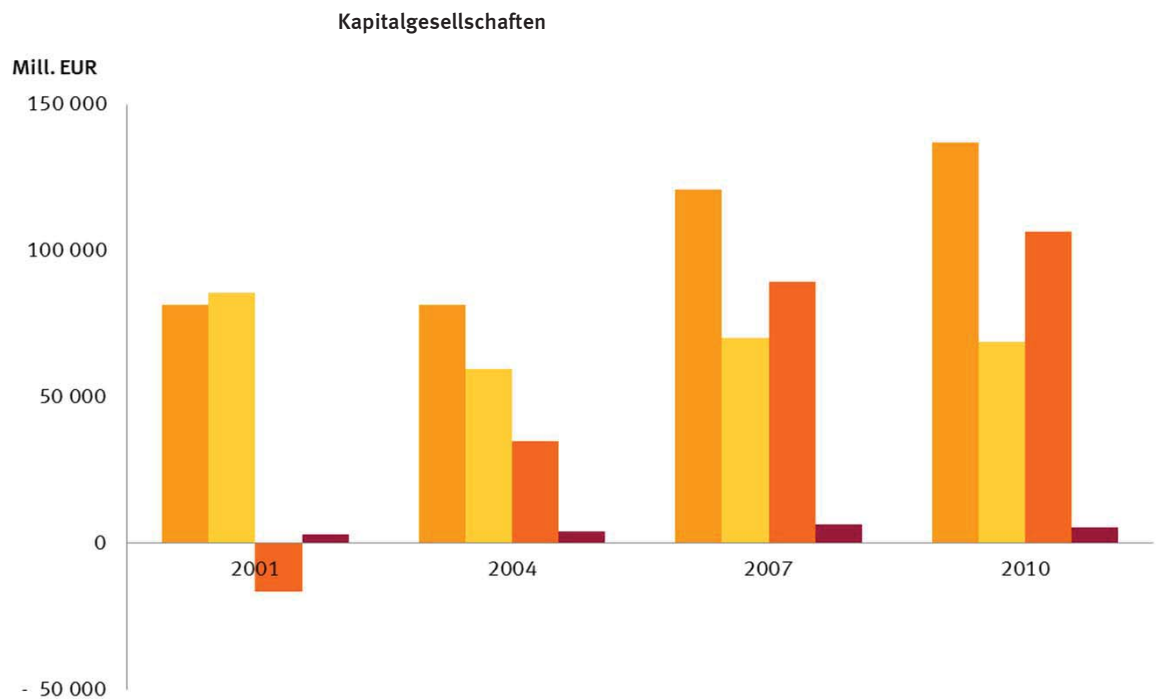
Einzelgewerbetreibende



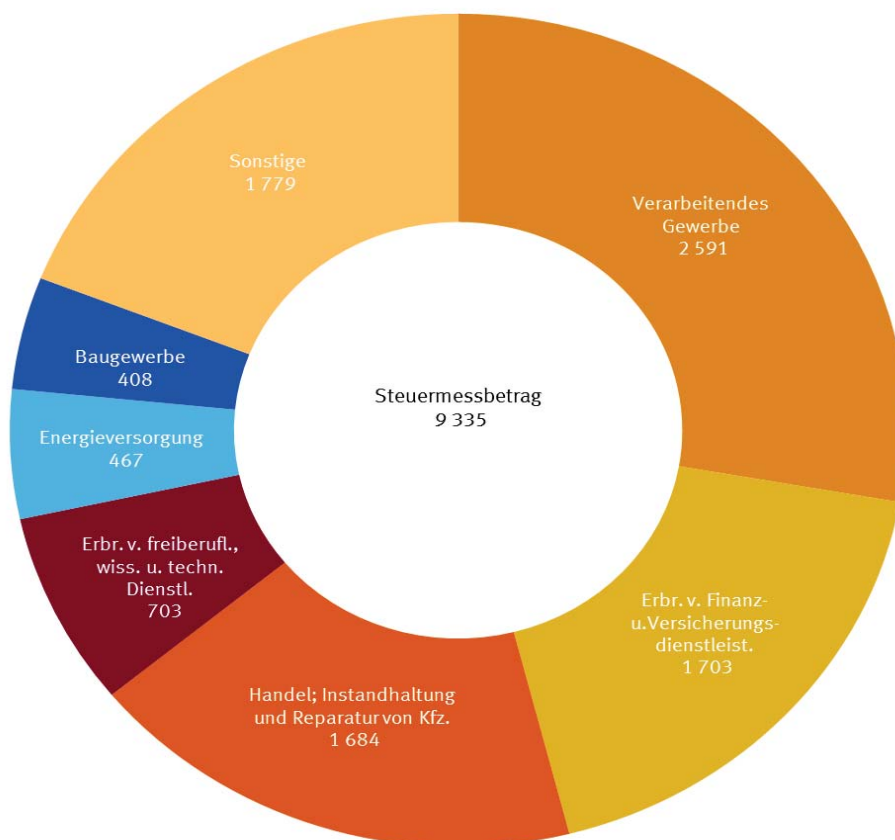
Personengesellschaften u. Ä.



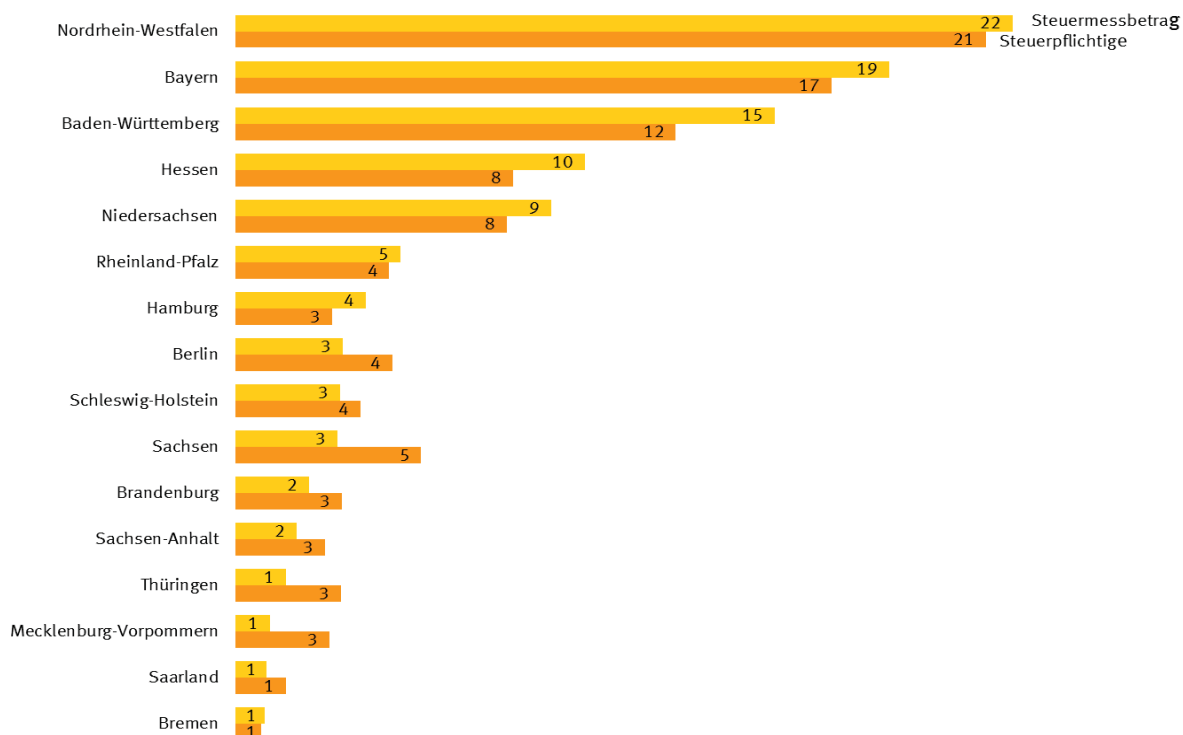
Steuerliche Eckwerte 2001 bis 2010 nach Rechtsformgruppen
in Mill. EUR



**Steuermessbetrag 2010 nach Wirtschaftsabschnitten
in Mill. EUR**



**Anteil Steuerpflichtiger und Steuermessbetrag 2010 nach Betriebssitz
in %**



**Steuermessbetrag 2010 nach Betriebssitz
in Mill. EUR**



Durchschnittlicher Steuermessbetrag 2010 je Betrieb/Betriebsstätte nach Betriebsitz
in EUR



1 Steuerliche Eckwerte

1.1 Zeitreihen

1.1.1 Steuerpflichtige und ihre Besteuerungsgrundlagen 2010^{*)} nach Statistikjahren

Jahr	Steuerpflichtige	Gewinn		Verlust		Verlustverbrauch nach § 10a GewStG	
	Anzahl	Anzahl	1 000 EUR	Anzahl	1 000 EUR	Anzahl	1 000 EUR
1998	2 361 958	1 728 649	190 704 978	633 309	- 74 876 071	371 138	25 159 303
2001	2 473 116	1 833 662	204 469 887	639 454	- 136 245 579	386 008	30 251 369
2004	2 663 248	1 978 305	199 005 858	684 943	- 93 666 659	423 092	26 656 318
2007	2 975 021	2 266 607	275 791 819	708 414	- 98 613 369	444 958	37 560 810
2010	3 285 892	2 462 297	306 457 561	823 595	- 98 877 926	476 805	32 979 352

Jahr	Abgerundeter Gewerbeertrag						Freibetrag	
	ohne	negativ	positiv	insgesamt	negativ	positiv		
	Anzahl			1 000 EUR			Anzahl	1 000 EUR
1998 ¹⁾	330 831	638 174	1 392 953	92 241 275	- 66 758 608	158 999 883	1 169 130	23 128 715
2001	360 327	651 498	1 461 291	34 227 114	- 120 937 330	155 164 444	1 217 249	24 130 597
2004	399 753	711 153	1 552 342	109 862 860	- 72 759 381	182 622 241	1 289 752	25 050 764
2007	416 111	749 685	1 809 225	197 273 233	- 63 201 524	260 474 757	1 499 302	29 291 994
2010	452 850	908 991	1 924 051	226 583 671	- 70 405 148	296 988 819	1 597 217	30 253 463

Jahr	Steuermessbetrag			Vortragsfähiger Verlust zum 31.12.	
	von Null	positiv			
	Anzahl		1 000 EUR	Anzahl	1 000 EUR
1998	1 424 380	937 578	6 287 944	X	X
2001	1 477 771	995 345	6 012 633	X	X
2004	1 630 446	1 032 802	7 332 047	1 028 305	569 046 351
2007	1 741 384	1 233 637	10 884 778	1 102 134	591 063 880
2010	2 039 588	1 246 304	9 335 314	1 284 021	605 639 788

^{*)} Ohne Organgesellschaften.

1) Abweichungen gegenüber vorhergehenden Veröffentlichungen aufgrund von Bereinigungen.

1 Steuerliche Eckwerte

1.1 Zeitreihen

1.1.2 Entwicklung der Besteuerungsgrundlagen der Steuerpflichtigen 2004 bis 2010^{*)}

Besteuerungsgrundlagen	2004		2007		2010		Veränderung 2007 gegenüber 2004 in %		Veränderung 2010 gegenüber 2007 in %	
	Anzahl	1 000 EUR	Anzahl	1 000 EUR	Anzahl	1 000 EUR	Anzahl	1 000 EUR	Anzahl	1 000 EUR
Gewinn aus Gewerbebetrieb	1 978 305	199 005 858	2 266 607	275 791 819	2 462 297	306 457 561	14,57	38,58	8,63	11,12
Verlust aus Gewerbebetrieb	684 943	- 93 666 659	708 414	- 98 613 369	823 595	- 98 877 926	3,43	5,28	16,26	0,27
+ Unterschiedsbetrag i.S.d. §5a Abs.4 EStG	560	234 133	887	471 800	731	373 291	58,39	101,51	-17,59	-20,88
+ Sondervergütungen nach §5a Abs.4a EStG	-	-	-	-	2 626	110 415	-	-	-	-
Hinzurechnungen nach §8 GewStG¹⁾										
...										
...										
= Hinzurechnungen zusammen	1 278 174	41 670 484	1 335 919	47 968 495	301 199	34 664 993	4,52	15,11	-77,45	-27,73
= Summe Gewinn und Hinzurechnungen	2 568 473	147 243 810	2 876 475	225 618 740	3 175 935	242 728 330	11,99	53,23	10,41	7,58
Kürzungen des Gewinns und der Hinzurechnungen nach §9 GewStG										
./. Nr.1 S.1: Einheitswert des Grundbesitzes, davon 1,2 v.H.	261 169	2 204 840	284 890	2 460 488	254 091	2 173 973	9,08	11,59	-10,81	-11,64
./. Nr.1 S.2 u. 3: Erweiterte Kürzung bei Grundstücksunternehmen	14 185	5 068 071	18 299	6 276 761	18 346	5 229 286	29,00	23,85	0,26	-16,69
./. Nr.2: Anteile am Gewinn von Personengesellschaften	116 833	24 889 516	138 960	34 436 498	153 587	35 167 725	18,94	38,36	10,53	2,12
./. Nr.2a: Gewinn aus Anteilen an nicht steuerbefreiten inl. Kapitalgesellschaften	12 975	3 161 684	17 409	5 698 630	15 136	5 146 502	34,17	80,24	-13,06	-9,69
./. Nr.2b: Dem Gewerbeertrag einer KGaA hinzugerechneten Gewinnanteile	152	451 391	162	214 383	150	710 702	6,58	-52,51	-7,41	231,51
./. Nr.3: Positiver Teil des Gewerbeertrags ausländischer Betriebsstätten	1 521	1 487 419	1 588	4 213 444	543	2 462 206	4,40	183,27	-65,81	-41,56
./. Nr.4: Bestimmte Miet- und Pachtzinsen	1 773	916 320	1 846	1 311 602	-	-	4,12	43,14	-	-
./. Nr.5: Abziehbare Zuwendungen	286 732	897 373	266 131	1 119 653	344 961	1 434 492	-7,18	24,77	29,62	28,12
./. Nr.7 u. 8: Gewinn aus Anteilen ausländischer Kapitalgesellschaften	599	452 570	781	1 308 978	862	1 589 075	30,38	189,23	10,37	21,40
= Kürzungen zusammen	595 096	39 529 184	632 440	57 040 438	682 971	53 913 961	6,28	44,30	7,99	-5,48
+ Gewerbeertrag aus dem Betrieb von Handelsschiffen im internationalen Verkehr	1 518	127 298	2 609	188 464	3 242	155 975	71,87	48,05	24,26	-17,24
+ Gewerbeertrag bei öffentlich-rechtlichen Rundfunkanstalten	12	204 198	11	38 137	8	43 829	-8,33	-81,32	-27,27	14,93
+ Nicht ausgleichsfähiger Gewerbeverlust §10a S.10 GewStG i.V.m. §8c KStG	-	-	-	-	189	53 455	-	-	-	-
+ Verlustanteil ausgeschiedener Gesellschafter	-	-	-	-	3 220	371 290	-	-	-	-
+ Nicht ausgleichsfähiger Gewerbeverlust bei Abspaltung §10a S.10 GewStG i.V.m. §8c KStG	-	-	-	-	6 331	566 184	-	-	-	-
+ Gewerbeertrag der Organgesellschaften	9 436	27 797 674	10 334	67 569 011	10 824	69 749 749	9,52	143,07	4,74	3,23
+ Gewerbeertrag der Organgesellschaften, hier Korrekturbeträge wg. §8b KStG	914	747 967	1 409	- 1 456 165	1 621	- 311 419	54,16	-294,68	15,05	-78,61
./. Verlustverbrauch nach §10a GewStG	423 092	26 656 318	444 958	37 560 810	476 805	32 979 352	5,17	40,91	7,16	-12,20
+ Maßgebender Gewerbeertrag aus den Spartensummen	-	-	-	-	56	211 515	-	-	-	-
= Abgerundeter Gewerbeertrag	2 663 248	109 862 860	2 975 021	197 273 233	3 285 892	226 583 671	11,71	79,56	10,45	14,86
./. Freibetrag für den Gewerbeertrag	1 289 752	25 050 764	1 499 302	29 291 994	1 597 217	30 253 463	16,25	16,93	6,53	3,28
= Steuermessbetrag	2 663 248	7 332 047	2 975 021	10 884 778	3 285 892	9 335 314	11,71	48,45	10,45	-14,24
Nachrichtlich:										
Festgesetzter vortragsfähiger Verlust zum 31.12.	1 028 305	569 046 351	1 102 134	591 063 880	1 284 021	605 639 788	7,18	3,87	16,50	2,47

*) Ohne Organgesellschaften.

1) Aufgrund der Rechtsänderungen im Rahmen der Unternehmenssteuerreform im Jahre 2008 ist ein Vergleich der Hinzurechnungen nur insgesamt möglich.

1 Steuerliche Eckwerte

1.2 Steuerpflichtige und ihre Besteuerungsgrundlagen 2010 nach Gewerbeertragsgrößenklassen

1.2.1 Steuerpflichtige insgesamt^{*)}

Gewerbeertragsgrößenklassen	Steuerpflichtige	Gewinn		Verlust		Verlustverbrauch nach § 10a GewStG	
	Anzahl	Anzahl	1 000 EUR	Anzahl	1 000 EUR	Anzahl	1 000 EUR
mit Steuermessbetrag von Null							
mit negativem Gewerbeertrag	908 991	95 991	16 158 563	813 000	- 78 998 648	89	147 322
ohne Gewerbeertrag	452 850	446 991	14 369 214	5 859	- 1 281 911	317 578	7 926 987
mit positivem Gewerbeertrag	677 747	677 226	9 780 330	521	- 223 641	77 959	664 157
Zusammen ...	2 039 588	1 220 208	40 308 108	819 380	- 80 504 200	395 626	8 738 466
mit positivem Steuermessbetrag							
Gewerbeertrag von ... bis unter ... EUR							
unter 5 000	59 411	59 007	484 241	404	- 43 599	16 009	194 379
5 000 - 10 000	35 575	35 318	493 944	257	- 17 537	8 503	154 762
10 000 - 15 000	25 768	25 607	511 849	161	- 12 868	5 660	129 114
15 000 - 24 500	33 687	33 449	885 710	238	- 38 373	6 612	190 907
24 500 - 50 000	527 884	527 438	19 800 822	446	- 49 363	19 349	564 542
50 000 - 100 000	306 440	306 041	23 205 255	399	- 135 431	10 568	653 127
100 000 - 500 000	208 222	207 464	44 270 002	758	- 420 684	10 123	2 068 348
500 000 - 1 Mill.	23 207	22 909	17 392 445	298	- 385 119	1 813	1 236 065
1 Mill. - 5 Mill.	20 231	19 589	43 853 144	642	- 3 260 292	1 861	3 636 184
5 Mill. und mehr	5 879	5 267	115 252 043	612	- 14 010 461	681	15 413 458
Zusammen ...	1 246 304	1 242 089	266 149 453	4 215	- 18 373 726	81 179	24 240 886
Insgesamt ...	3 285 892	2 462 297	306 457 561	823 595	- 98 877 926	476 805	32 979 352

Gewerbeertragsgrößenklassen	Abgerundeter Gewerbeertrag	Freibetrag		Steuermessbetrag	Vortragsfähiger Verlust zum 31.12.	
	1 000 EUR	Anzahl		1 000 EUR	Anzahl	1 000 EUR
mit Steuermessbetrag von Null						
mit negativem Gewerbeertrag	- 70 405 148	-	-	-	907 697	367 384 478
ohne Gewerbeertrag	-	-	-	-	371 359	107 840 579
mit positivem Gewerbeertrag	7 945 157	677 740	7 945 149	-	1 558	2 251 638
Zusammen ...	- 62 459 991	677 740	7 945 149	-	1 280 614	477 476 694
mit positivem Steuermessbetrag						
Gewerbeertrag von ... bis unter ... EUR						
unter 5 000	118 794	7	16	4 142	56	212 546
5 000 - 10 000	256 998	3 445	17 220	8 384	36	509 891
10 000 - 15 000	314 885	1 886	9 590	10 679	37	299 177
15 000 - 24 500	651 253	1 747	9 756	22 444	60	260 112
24 500 - 50 000	18 546 604	479 675	11 721 210	238 730	419	1 446 659
50 000 - 100 000	21 212 642	264 360	6 459 636	516 226	420	1 980 790
100 000 - 500 000	40 289 316	147 119	3 586 355	1 284 518	1 003	11 826 614
500 000 - 1 Mill.	16 120 573	10 608	256 234	555 246	442	9 548 297
1 Mill. - 5 Mill.	41 717 361	8 218	196 416	1 453 228	647	23 655 071
5 Mill. und mehr	149 815 236	2 412	51 880	5 241 716	287	78 423 937
Zusammen ...	289 043 662	919 477	22 308 314	9 335 314	3 407	128 163 093
Insgesamt ...	226 583 671	1 597 217	30 253 463	9 335 314	1 284 021	605 639 788

^{*)} Ohne Organgesellschaften.

1 Steuerliche Eckwerte

1.2 Steuerpflichtige und ihre Besteuerungsgrundlagen 2010 nach Gewerbeertragsgrößenklassen

1.2.2 Ohne Organschaften

Gewerbeertragsgrößenklassen	Steuerpflichtige	Gewinn		Verlust		Verlustverbrauch nach § 10a GewStG	
	Anzahl	Anzahl	1 000 EUR	Anzahl	1 000 EUR	Anzahl	1 000 EUR
mit Steuermessbetrag von Null							
mit negativem Gewerbeertrag	905 819	95 311	12 924 173	810 508	- 53 958 446	83	9 176
ohne Gewerbeertrag	451 397	446 068	13 688 426	5 329	- 856 791	316 241	7 560 964
mit positivem Gewerbeertrag	677 664	677 164	9 776 428	500	- 218 707	77 933	660 100
Zusammen ...	2 034 880	1 218 543	36 389 028	816 337	- 55 033 944	394 257	8 230 240
mit positivem Steuermessbetrag							
Gewerbeertrag von ... bis unter ... EUR							
unter 5 000	59 358	58 976	481 340	382	- 27 008	15 990	190 361
5 000 - 10 000	35 542	35 297	486 863	245	- 7 458	8 491	150 551
10 000 - 15 000	25 723	25 581	507 424	142	- 4 461	5 642	118 948
15 000 - 24 500	33 600	33 405	871 490	195	- 12 499	6 584	178 654
24 500 - 50 000	527 661	527 281	19 712 856	380	- 35 855	19 271	534 613
50 000 - 100 000	306 087	305 792	23 108 173	295	- 57 224	10 480	603 785
100 000 - 500 000	206 853	206 517	43 546 413	336	- 172 171	9 744	1 781 737
500 000 - 1 Mill.	22 376	22 320	16 727 869	56	- 47 564	1 603	932 051
1 Mill. - 5 Mill.	18 287	18 238	40 051 840	49	- 115 289	1 402	2 250 463
5 Mill. und mehr	3 913	3 902	66 918 512	11	- 103 802	341	3 533 047
Zusammen ...	1 239 400	1 237 309	212 412 779	2 091	- 583 330	79 548	10 274 209
Insgesamt ...	3 274 280	2 455 852	248 801 807	818 428	- 55 617 274	473 805	18 504 449

Gewerbeertragsgrößenklassen	Abgerundeter Gewerbeertrag	Freibetrag		Steuermessbetrag	Vortragsfähiger Verlust zum 31.12.	
	1 000 EUR	Anzahl	1 000 EUR	Anzahl	1 000 EUR	1 000 EUR
mit Steuermessbetrag von Null						
mit negativem Gewerbeertrag	- 49 957 761	-	-	-	904 569	244 290 351
ohne Gewerbeertrag	-	-	-	-	369 981	97 635 006
mit positivem Gewerbeertrag	7 944 180	677 657	7 944 172	-	1 546	2 220 446
Zusammen ...	- 42 013 581	677 657	7 944 172	-	1 276 096	344 145 803
mit positivem Steuermessbetrag						
Gewerbeertrag von ... bis unter ... EUR						
unter 5 000	118 656	.	.	4 138	.	.
5 000 - 10 000	256 742	.	.	8 375	.	.
10 000 - 15 000	314 331	1 886	9 590	10 660	28	93 904
15 000 - 24 500	649 542	1 744	9 741	22 385	51	148 107
24 500 - 50 000	18 538 394	479 604	11 719 510	238 502	394	1 218 733
50 000 - 100 000	21 186 180	264 250	6 456 980	515 393	381	1 635 004
100 000 - 500 000	39 926 055	146 726	3 576 902	1 272 135	820	8 492 418
500 000 - 1 Mill.	15 516 565	10 395	251 113	534 285	320	3 909 792
1 Mill. - 5 Mill.	36 912 129	7 747	185 364	1 285 432	376	11 881 005
5 Mill. und mehr	63 960 348	1 867	40 770	2 237 184	126	5 459 447
Zusammen ...	197 378 943	917 669	22 267 198	6 128 490	2 582	33 388 898
Insgesamt ...	155 365 362	1 595 326	30 211 371	6 128 490	1 278 678	377 534 701

1 Steuerliche Eckwerte

1.2 Steuerpflichtige und ihre Besteuerungsgrundlagen 2010 nach Gewerbeertragsgrößenklassen

1.2.3 Organträger

Gewerbeertragsgrößenklassen	Steuerpflichtige	Gewinn		Verlust		Verlustverbrauch nach § 10a GewStG	
	Anzahl	Anzahl	1 000 EUR	Anzahl	1 000 EUR	Anzahl	1 000 EUR
mit Steuermessbetrag von Null							
mit negativem Gewerbeertrag	3 172	680	3 234 390	2 492	- 25 040 202	6	138 146
ohne Gewerbeertrag	1 453	923	680 788	530	- 425 120	1 337	366 023
mit positivem Gewerbeertrag	83	62	3 902	21	- 4 933	26	4 057
Zusammen ...	4 708	1 665	3 919 080	3 043	- 25 470 255	1 369	508 226
mit positivem Steuermessbetrag							
Gewerbeertrag von ... bis unter ... EUR							
unter 5 000	53	31	2 901	22	- 16 591	19	4 018
5 000 - 10 000	33	21	7 081	12	- 10 079	12	4 211
10 000 - 15 000	45	26	4 425	19	- 8 406	18	10 166
15 000 - 24 500	87	44	14 220	43	- 25 874	28	12 254
24 500 - 50 000	223	157	87 966	66	- 13 508	78	29 929
50 000 - 100 000	353	249	97 082	104	- 78 207	88	49 341
100 000 - 500 000	1 369	947	723 589	422	- 248 514	379	286 611
500 000 - 1 Mill.	831	589	664 576	242	- 337 555	210	304 014
1 Mill. - 5 Mill.	1 944	1 351	3 801 304	593	- 3 145 003	459	1 385 721
5 Mill. und mehr	1 966	1 365	48 333 531	601	- 13 906 660	340	11 880 411
Zusammen ...	6 904	4 780	53 736 674	2 124	- 17 790 397	1 631	13 966 677
Insgesamt ...	11 612	6 445	57 655 754	5 167	- 43 260 652	3 000	14 474 903

Gewerbeertragsgrößenklassen	Abgerundeter Gewerbeertrag	Freibetrag		Steuermessbetrag	Vortragsfähiger Verlust zum 31.12.	
	1 000 EUR	Anzahl	1 000 EUR	Anzahl	1 000 EUR	
mit Steuermessbetrag von Null						
mit negativem Gewerbeertrag	- 20 447 387	-	-	-	3 128	123 094 127
ohne Gewerbeertrag	-	-	-	-	1 378	10 205 572
mit positivem Gewerbeertrag	977	83	977	-	12	31 192
Zusammen ...	- 20 446 410	83	977	-	4 518	133 330 891
mit positivem Steuermessbetrag						
Gewerbeertrag von ... bis unter ... EUR						
unter 5 000	138	.	.	5	.	.
5 000 - 10 000	256	.	.	9	.	.
10 000 - 15 000	555	-	-	19	9	205 273
15 000 - 24 500	1 711	3	15	59	9	112 004
24 500 - 50 000	8 210	71	1 701	228	25	227 925
50 000 - 100 000	26 462	110	2 656	833	39	345 786
100 000 - 500 000	363 261	393	9 453	12 383	183	3 334 196
500 000 - 1 Mill.	604 008	213	5 121	20 961	122	5 638 505
1 Mill. - 5 Mill.	4 805 232	471	11 052	167 796	271	11 774 066
5 Mill. und mehr	85 854 887	545	11 110	3 004 532	161	72 964 490
Zusammen ...	91 664 719	1 808	41 116	3 206 824	825	94 774 196
Insgesamt ...	71 218 309	1 891	42 092	3 206 824	5 343	228 105 087

1 Steuerliche Eckwerte

1.3 Steuerpflichtige und ihre Besteuerungsgrundlagen 2010¹⁾ nach Gewerbeertragsgrößenklassen und Rechtsformgruppen

Gewerbeertragsgrößenklassen	Einzelgewerbetreibende	Personengesellschaften u. Ä.	Kapitalgesellschaften ¹⁾	Übrige juristische Personen
Steuerpflichtige Anzahl				
mit Steuermessbetrag von Null				
mit negativem Gewerbeertrag	376 170	111 630	405 598	15 593
ohne Gewerbeertrag	167 974	54 402	217 888	12 586
mit positivem Gewerbeertrag	605 090	65 145	510	7 002
Zusammen ...	1 149 234	231 177	623 996	35 181
mit positivem Steuermessbetrag				
Gewerbeertrag von ... bis unter ... EUR				
unter 5 000	7	6	58 713	685
5 000 - 10 000	13	16	32 034	3 512
10 000 - 15 000	18	32	23 823	1 895
15 000 - 24 500	61	78	31 889	1 659
24 500 - 50 000	434 010	44 257	48 165	1 452
50 000 - 100 000	219 056	44 503	42 033	848
100 000 - 500 000	92 704	53 528	61 029	961
500 000 - 1 Mill.	2 481	7 943	12 610	173
1 Mill. - 5 Mill.	694	7 275	11 973	289
5 Mill. und mehr	41	2 005	3 417	416
Zusammen ...	749 085	159 643	325 686	11 890
Insgesamt ...	1 898 319	390 820	949 682	47 071
Abgerundeter Gewerbeertrag 1 000 EUR				
mit Steuermessbetrag von Null				
mit negativem Gewerbeertrag	- 4 243 140	- 16 136 869	- 44 888 565	- 5 136 574
ohne Gewerbeertrag	-	-	-	-
mit positivem Gewerbeertrag	7 220 137	707 209	1 190	16 622
Zusammen ...	2 976 997	- 15 429 661	- 44 887 375	- 5 119 953
mit positivem Steuermessbetrag				
Gewerbeertrag von ... bis unter ... EUR				
unter 5 000	11	16	117 319	1 448
5 000 - 10 000	102	118	231 612	25 166
10 000 - 15 000	229	402	291 207	23 047
15 000 - 24 500	1 200	1 569	617 188	31 297
24 500 - 50 000	15 180 138	1 603 756	1 712 989	49 721
50 000 - 100 000	14 986 786	3 180 312	2 986 464	59 080
100 000 - 500 000	15 412 952	11 132 286	13 537 321	206 757
500 000 - 1 Mill.	1 637 409	5 525 527	8 835 755	121 882
1 Mill. - 5 Mill.	1 146 179	15 072 005	24 820 782	678 396
5 Mill. und mehr	477 146	39 296 619	98 451 427	11 590 044
Zusammen ...	48 842 150	75 812 609	151 602 065	12 786 838
Insgesamt ...	51 819 147	60 382 948	106 714 690	7 666 885
Steuermessbetrag 1 000 EUR				
mit Steuermessbetrag von Null				
mit negativem Gewerbeertrag	-	-	-	-
ohne Gewerbeertrag	-	-	-	-
mit positivem Gewerbeertrag	-	-	-	-
Zusammen ...	-	-	-	-
mit positivem Steuermessbetrag				
Gewerbeertrag von ... bis unter ... EUR				
unter 5 000	0	0	4 091	51
5 000 - 10 000	2	2	8 059	322
10 000 - 15 000	3	5	10 157	514
15 000 - 24 500	15	22	21 556	851
24 500 - 50 000	159 065	18 231	59 894	1 541
50 000 - 100 000	336 612	73 173	104 478	1 963
100 000 - 500 000	459 914	343 733	473 749	7 122
500 000 - 1 Mill.	55 182	186 582	309 236	4 246
1 Mill. - 5 Mill.	39 521	521 283	868 717	23 707
5 Mill. und mehr	16 667	1 373 663	3 445 797	405 589
Zusammen ...	1 066 981	2 516 695	5 305 733	445 905
Insgesamt ...	1 066 981	2 516 695	5 305 733	445 905

*) Ohne Organgesellschaften.

1) Kapitalgesellschaften, Erwerbs- und Wirtschaftsgenossenschaften, Versicherungsvereine auf Gegenseitigkeit.

1 Steuerliche Eckwerte

1.4 Steuerpflichtige und ihre Besteuerungsgrundlagen 2010 nach Rechtsformen^{*)}

Rechtsformgruppen	Steuerpflichtige Anzahl	Gewinn		Verlust		Verlustverbrauch nach § 10a GewStG		Abgerundeter Gewerbeertrag		
		Anzahl	1 000 EUR	Anzahl	1 000 EUR	Anzahl	1 000 EUR	ohne	negativ	positiv
Natürliche Personen; Einzelunternehmen										
11 Hausgewerbetreibende u.s.w.....	715	565	16 892	150	- 1 236	77	496	63	150	502
12 Sonstige Einzelgewerbetreibende.....	1 663 977	1 345 033	52 614 261	318 944	- 3 643 393	180 738	1 515 579	141 512	320 122	1 202 343
13 Land- und Forstwirte.....	11 730	7 633	202 864	4 097	- 50 774	2 410	20 078	1 815	4 102	5 813
14 Angehörige der freien Berufe.....	28 435	22 015	920 176	6 420	- 80 846	3 248	32 668	3 080	6 437	18 918
15 Sonstige selbstständig tätige Personen.....	38 932	31 713	1 124 949	7 219	- 64 286	3 880	26 499	3 435	7 235	28 262
16 Personen mit Beteiligungen an gew. Personengesellschaften.....	9 569	7 228	371 960	2 341	- 73 677	1 178	16 592	1 053	2 366	6 150
19 Sonstige natürliche Personen.....	144 961	109 328	3 291 159	35 633	- 335 762	15 733	105 553	17 016	35 758	92 187
Personengesellschaften										
20 Atypische stille Gesellschaften.....	10 512	7 177	2 319 780	3 335	- 694 927	1 984	233 427	1 791	3 381	5 340
21 Offene Handelsgesellschaften.....	18 059	15 135	3 264 335	2 924	- 1 037 046	1 782	205 615	1 411	3 006	13 642
22 Kommanditgesellschaften.....	20 250	15 922	13 135 474	4 328	- 1 527 901	2 926	453 471	2 687	4 625	12 938
23 GmbH & Co. KG.....	160 257	112 724	65 966 603	47 533	- 14 916 181	24 800	5 947 607	27 022	49 157	84 078
24 GmbH & Co. OHG.....	771	564	2 000 367	207	- 229 629	157	106 608	176	218	377
25 Aktiengesellschaft & Co. KG.....	683	477	2 708 641	206	- 206 369	123	113 382	119	217	347
26 Aktiengesellschaft & Co. OHG.....	627	468	652 555	159	- 11 681	88	22 297	55	162	410
27 Gesellschaft des bürgerlichen Rechts.....	169 985	122 489	7 588 764	47 496	- 1 103 816	22 733	362 670	19 760	47 665	102 560
28 Eur. Wirtsch. Interessenvereinigungen.....	32	18	1 606	14	- 169	5	12	6	14	12
29 Ähnliche Gesellschaften.....	9 246	6 308	1 011 496	2 938	- 194 345	1 422	38 773	1 310	2 990	4 946
Kapitalgesellschaften										
31 Aktiengesellschaften (auch REIT-AG).....	12 463	7 385	25 934 725	5 078	- 24 351 130	3 040	7 649 638	2 980	4 905	4 578
32 Kommanditgesellschaften auf Aktien.....	182	90	478 846	92	- 771 942	44	370 048	30	83	69
34 Bergrechtliche Gewerkschaften.....	44	30	934
35 Gesellschaften mit beschränkter Haftung.....	914 666	603 188	99 462 602	311 478	- 40 350 857	196 836	14 021 637	208 504	393 118	313 044
36 Europäische Aktiengesellschaften.....	132	69	1 982 097	63	- 1 911 284	24	351 856	30	62	40
37 Unternehmergees. (haftungsbeschränkt).....	3 390	1 949	22 987	1 441	- 10 061	320	1 710	549	1 491	1 350
39 Sonstige Kapitalgesellschaften (inländischer Rechtsform).....	38	27	12 037	11	- 1 153	.	.	11	13	14
Erwerbs- und Wirtschaftsgenossenschaften										
41 Kreditgenossensch. (nur an Mitglieder).....	934	906	4 238 291	28	- 51 469	60	128 953	18	28	888
42 Genossenschaftliche Zentralkassen (nur an Mitglieder).....	105	99	706 642	6	- 373	9	10 738	.	.	.
43 Landwirtschaftliche Nutzungs- und Verwertungsgenossenschaften.....	1 556	1 144	199 767	412	- 56 362	564	67 572	521	407	628
44 Realgemeinden (vgl. Sonderfälle nach § 3 Abs. 2 KStG).....	5
45 Europäische Genossenschaften (SCE).....	6	.	.	5	- 16
49 Andere Erwerbs- und Wirtschaftsgenossenschaften.....	4 232	2 633	1 543 094	1 599	- 211 300	1 122	182 551	1 296	1 590	1 346
Betriebe gewerblicher Art von Körperschaften des öffentlichen Rechts										
71 Staatsbanken.....
72 Sparkassen (öff. u. unter Staatsaufsicht).....	431	417	8 078 606	14	- 84 367	31	157 731	.	.	.
73 Sonst. Kreditanstalten des öff. Rechts.....	.	12	769 868
74 Öff.-rechtliche Versorgungs-, Verkehrs- und Hafenbetriebe.....	1 107	711	212 358	396	- 98 149	225	14 613	178	379	550
79 Sonstige Betriebe gewerblicher Art von Körperschaften des öff. Rechts.....	6 209	2 898	579 842	3 311	- 3 731 853	1 038	72 826	1 150	3 278	1 781
Sonstige Rechtsformen										
Sonstige jur. Personen des privaten Rechts										
51 Versicherungsvereine auf Gegenseitigkeit.....	132	107	1 249 441	25	- 163 591	23	30 122	10	23	99
59 Sonst. jur. Personen des privaten Rechts.....	24 574	17 443	347 508	7 131	- 223 118	5 337	64 202	6 912	7 190	10 472
Personenvereinigungen und Vermögensmassen										
61 Nicht rechtsfähige Vereine, Anstalten, Stiftungen und andere Zweckvermögen.....	6 683	4 829	127 114	1 854	- 35 243	1 360	17 973	1 811	1 900	2 972
Körperschaften des öff. Rechts (außer Gruppe 7)										
81 Gebietskörperschaften.....	552	298	50 497	254	- 52 561	93	5 447	103	252	197
82 Öff.-rechtliche Religionsgesellschaften.....	202	119	1 095	83	- 2 403	53	426	41	82	79
83 Sonstige jur. Personen des öff. Rechts.....	80	44	2 894	36	- 3 686	13	151	17	37	26
Ausländische Rechtsformen und sonstige nichtnatürliche Rechtsformen										
90 Sonstige ausländische Rechtsformen.....	7 179	4 796	1 867 393	2 383	- 878 924	1 329	203 442	2 362	2 450	2 367
91 Ausländische Kapitalgesellschaften.....	11 797	8 074	1 351 659	3 723	- 872 062	1 928	151 561	3 924	3 846	4 027
92 Ausländische Personengesellschaften.....	398	199	22 595	199	- 274 023	42	648	65	195	138
99 Sonst. nicht natürliche Personen (Altfälle).....	36	29	22 763	7	- 939	.	.	7	7	22
Insgesamt ...	3 285 892	2 462 297	306 457 561	823 595	- 98 877 926	476 805	32 979 352	452 850	908 991	1 924 051
Nachrichtlich:										
Einzelgewerbetreibende.....	1 898 319	1 523 515	58 542 261	374 804	- 4 249 975	207 264	1 717 465	167 974	376 170	1 354 175
Personengesellschaften u. Ä.....	390 820	281 481	98 672 215	109 339	- 20 196 087	56 062	7 484 510	54 402	111 630	224 788
Kapitalgesellschaften I).....	949 682	625 705	137 183 147	323 977	- 68 759 942	203 988	22 968 536	217 888	405 598	326 196
Übrige juristische Personen.....	47 071	31 596	12 059 938	15 475	- 5 671 923	9 491	808 841	12 586	15 593	18 892

*) Ohne Organgesellschaften.

1) Kapitalgesellschaften, Erwerbs- und Wirtschaftsgenossenschaften, Versicherungsvereine auf Gegenseitigkeit.

1 Steuerliche Eckwerte

1.4 Steuerpflichtige und ihre Besteuerungsgrundlagen 2010 nach Rechtsformen^{*)}

Rechtsformgruppen	Abgerundeter Gewerbeertrag			Freibetrag		Steuermessbetrag			Vortragsfähiger Verlust zum 31.12.	
	insgesamt	negativ	positiv			von Null	positiv			
	1 000 EUR			Anzahl	1 000 EUR	Anzahl		1 000 EUR	Anzahl	1 000 EUR
Natürliche Personen; Einzelunternehmen										
11 Hausgewerbetreibende u.s.w.....	15 084	- 1 239	16 323	502	9 297	443	272	139	200	4 727
12 Sonstige Einzelgewerbetreibende.....	46 845 867	- 3 649 787	50 495 654	1 202 335	22 922 155	988 998	674 979	964 899	440 429	16 650 809
13 Land- und Forstwirte.....	130 520	- 50 861	181 381	5 812	92 335	9 268	2 462	3 116	5 834	215 331
14 Angehörige der freien Berufe.....	782 904	- 80 505	863 409	18 894	355 299	17 761	10 674	17 781	8 871	472 524
15 Sonstige selbstständig tätige Personen.....	1 020 646	- 64 323	1 084 969	28 260	517 163	24 009	14 923	19 869	9 916	287 701
16 Personen mit Beteiligungen an gew. Personengesellschaften.....	258 741	- 58 222	316 963	6 150	119 522	5 879	3 690	6 909	3 274	397 935
19 Sonstige natürliche Personen.....	2 765 386	- 338 203	3 103 588	92 185	1 552 768	102 876	42 085	54 268	48 336	1 788 632
Personengesellschaften										
20 Atypische stille Gesellschaften.....	1 261 170	- 605 968	1 867 138	5 336	110 489	6 746	3 766	61 482	5 064	4 606 245
21 Offene Handelsgesellschaften.....	1 998 836	- 1 059 602	3 058 438	13 642	305 352	6 777	11 282	96 355	4 252	3 700 731
22 Kommanditgesellschaften.....	6 707 152	- 1 114 362	7 821 514	12 937	281 219	10 173	10 077	263 908	7 020	8 518 365
23 GmbH & Co. KG.....	40 972 043	- 11 641 177	52 613 220	84 072	1 810 585	94 130	66 127	1 778 076	70 946	99 316 745
24 GmbH & Co. OHG.....	1 556 010	- 216 233	1 772 243	377	7 414	502	269	61 769	368	4 021 320
25 Aktiengesellschaft & Co. KG.....	1 896 026	- 141 703	2 037 729	347	7 573	391	292	71 055	323	2 098 210
26 Aktiengesellschaft & Co. OHG.....	136 331	- 11 683	148 014	410	9 325	264	363	4 854	218	148 256
27 Gesellschaft des bürgerlichen Rechts.....	5 590 910	- 1 101 744	6 692 654	102 559	1 985 843	105 500	64 485	164 722	64 357	7 454 096
28 Eur. Wirtsch. Interessenvereinigungen.....	1 426	- 168	1 594	12	283	21	11	46	18	484
29 Ähnliche Gesellschaften.....	264 749	- 203 438	468 187	4 941	92 532	6 349	2 897	13 147	4 113	1 094 987
Kapitalgesellschaften										
31 Aktiengesellschaften (auch REIT-AG).....	29 376 983	- 10 939 696	40 316 679	15	72	7 888	4 575	1 411 080	7 710	142 371 158
32 Kommanditgesellschaften auf Aktien.....	1 362 038	- 383 632	1 745 670	4	20	113	69	61 098	114	1 389 055
34 Bergrechtliche Gewerkschaften.....	- 7 508	.	.	-	-	-	.	.	-	.
35 Gesellschaften mit beschränkter Haftung.....	66 266 370	- 32 039 162	98 305 532	1 666	7 250	602 037	312 629	3 440 363	566 867	271 171 983
36 Europäische Aktiengesellschaften.....	1 930 551	- 427 362	2 357 913	-	-	92	40	82 527	86	3 283 610
37 Unternehmenges. (haftungsbeschränkt).....	10 385	- 10 074	20 459	55	266	2 045	1 345	706	1 634	171 186
39 Sonstige Kapitalgesellschaften (inländischer Rechtsform).....	6 172	- 172	6 343	.	.	25	13	222	20	6 259
Erwerbs- und Wirtschaftsgenossenschaften										
41 Kreditgenossensch. (nur an Mitglieder).....	4 271 935	- 7 677	4 279 612	-	-	46	888	149 786	57	90 045
42 Genossenschaftliche Zentralkassen (nur an Mitglieder).....	705 901	.	.	-	-	7	98	24 713	10	33 732
43 Landwirtschaftliche Nutzungs- und Verwertungsgenossenschaften.....	101 064	- 50 398	151 461	68	275	954	602	5 291	889	1 065 302
44 Realgemeinden (vgl. Sonderfälle nach § 3 Abs. 2 KStG).....	- 20	.	.	-	-	-	-	-	-	-
45 Europäische Genossenschaften (SCE).....	- 16	.	.	-	-	6	-	-	5	24
49 Andere Erwerbs- und Wirtschaftsgenossenschaften.....	967 653	- 181 564	1 149 218	168	671	2 944	1 288	40 199	2 712	7 715 533
Betriebe gewerblicher Art von Körperschaften des öffentlichen Rechts										
71 Staatsbanken.....
72 Sparkassen (öff. u. unter Staatsaufsicht).....	8 303 358	.	.	415	2 075	14	417	293 087	28	485 854
73 Sonst. Kreditanstalten des öff. Rechts.....
74 Öff.-rechtliche Versorgungs-, Verkehrs- und Hafenbetriebe.....	73 150	- 69 669	142 819	544	2 438	659	448	4 913	529	626 635
79 Sonstige Betriebe gewerblicher Art von Körperschaften des öff. Rechts.....	- 2 431 378	- 3 708 585	1 277 207	1 771	7 124	5 053	1 156	44 453	4 181	11 408 352
Sonstige Rechtsformen										
Sonstige jur. Personen des privaten Rechts										
51 Versicherungsvereine auf Gegenseitigkeit.....	1 333 678	- 72 869	1 406 547	3	15	33	99	49 229	35	1 187 794
59 Sonst. jur. Personen des privaten Rechts.....	170 211	- 194 000	364 212	10 341	39 431	18 790	5 784	11 366	12 150	2 575 287
Personenvereinigungen und Vermögensmassen										
61 Nicht rechtsfähige Vereine, Anstalten, Stiftungen und andere Zweckvermögen.....	30 607	- 35 738	66 344	2 947	10 984	5 176	1 507	1 937	3 110	328 837
Körperschaften des öff. Rechts (außer Gruppe 7)										
81 Gebietskörperschaften.....	- 10 545	- 56 388	45 843	192	832	406	146	1 575	325	587 994
82 Öff.-rechtliche Religionsgesellschaften.....	- 2 134	- 2 800	666	77	197	183	19	16	114	26 093
83 Sonstige jur. Personen des öff. Rechts.....	- 954	- 3 754	2 801	25	106	61	19	94	49	27 987
Ausländische Rechtsformen und sonstige nichtnatürliche Rechtsformen										
90 Sonstige ausländische Rechtsformen.....	1 479 631	- 655 768	2 135 399	4	20	4 812	2 367	74 738	3 854	4 263 198
91 Ausländische Kapitalgesellschaften.....	389 504	- 767 730	1 157 234	3	15	7 771	4 026	40 502	5 717	2 056 638
92 Ausländische Personengesellschaften.....	- 1 704	- 40 791	39 087	138	2 489	324	74	1 281	237	165 043
99 Sonst. nicht natürliche Personen (Altfälle).....	18 996	- 813	19 810	5	10	18	18	693	11	22 090
Insgesamt ...	226 583 671	- 70 405 148	296 988 819	1 597 217	30 253 463	2 039 588	1 246 304	9 335 314	1 284 021	605 639 788
Nachrichtlich:										
Einzelgewerbetreibende.....	51 819 147	- 4 243 140	56 062 287	1 354 138	25 568 539	1 149 234	749 085	1 066 981	516 860	19 817 659
Personengesellschaften u. Ä.....	60 382 948	- 16 136 869	76 519 818	224 771	4 613 105	231 177	159 643	2 516 695	156 916	131 124 482
Kapitalgesellschaften1).....	106 714 690	- 44 888 565	151 603 255	1 985	8 593	623 996	325 686	5 305 733	585 885	430 596 826
Übrige juristische Personen.....	7 666 885	- 5 136 574	12 803 460	16 323	63 227	35 181	11 890	445 905	24 360	24 100 821

^{*)} Ohne Organgesellschaften.

1) Kapitalgesellschaften, Erwerbs- und Wirtschaftsgenossenschaften, Versicherungsvereine auf Gegenseitigkeit.

1 Steuerliche Eckwerte
1.5 Steuerpflichtige und ihre Besteuerungsgrundlagen 2010^{*)}
1.5.1 Gewerbeertragsgrößenklassen und Wirtschaftsabschnitte

Gewerbeertragsgrößenklassen	Land- und Forstwirtschaft, Fischerei	Bergbau und Gewinnung von Steinen u. Erden	Verarbeitendes Gewerbe	Energieversorgung	Wasservers., Abwasser- u. Abfallents. u. Bes. von Umweltverschmutzungen	Baugewerbe	Handel; Instandh. und Reparatur von Kfz.	Verkehr und Lagerei	Gastgewerbe
Steuerpflichtige Anzahl									
mit Steuermessbetrag von Null									
mit negativem Gewerbeertrag	10 444	973	64 707	71 665	2 785	61 809	180 205	20 528	47 839
ohne Gewerbeertrag	5 198	453	36 638	26 106	1 721	41 297	98 688	11 166	21 452
mit positivem Gewerbeertrag	7 657	232	41 935	17 817	975	87 268	154 395	28 368	64 063
Zusammen ...	23 299	1 658	143 280	115 588	5 481	190 374	433 288	60 062	133 354
mit positivem Steuermessbetrag									
Gewerbeertrag von ... bis unter ... EUR									
unter 5 000	291	68	4 713	332	242	6 593	10 509	1 751	1 250
5 000 - 10 000	219	39	3 300	258	205	4 756	6 819	1 123	1 372
10 000 - 15 000	152	25	2 668	128	183	3 758	5 198	883	904
15 000 - 24 500	178	36	3 842	162	252	5 083	7 155	1 151	949
24 500 - 50 000	4 689	235	43 004	2 621	1 297	90 992	115 926	24 481	41 868
50 000 - 100 000	2 664	229	31 160	1 980	1 095	49 336	73 963	12 441	17 286
100 000 - 500 000	1 881	406	31 152	2 433	1 542	25 478	60 243	8 012	6 955
500 000 - 1 Mill.	222	114	5 721	361	345	1 690	6 092	913	400
1 Mill. - 5 Mill.	80	105	6 192	502	340	953	4 858	651	188
5 Mill. und mehr	8	21	1 897	229	68	85	1 009	110	20
Zusammen ...	10 384	1 278	133 649	9 006	5 569	188 724	291 772	51 516	71 192
Insgesamt ...	33 683	2 936	276 929	124 594	11 050	379 098	725 060	111 578	204 546
Abgerundeter Gewerbeertrag 1 000 EUR									
mit Steuermessbetrag von Null									
mit negativem Gewerbeertrag	- 323 453	- 222 672	- 14 069 443	- 3 104 900	- 519 233	- 2 694 640	- 6 648 703	- 2 113 601	- 1 197 959
ohne Gewerbeertrag	-	-	-	-	-	-	-	-	-
mit positivem Gewerbeertrag	83 605	2 738	530 236	81 433	11 393	1 178 165	1 820 147	380 673	780 335
Zusammen ...	- 239 848	- 219 934	- 13 539 207	- 3 023 467	- 507 840	- 1 516 475	- 4 828 556	- 1 732 929	- 417 624
mit positivem Steuermessbetrag									
Gewerbeertrag von ... bis unter ... EUR									
unter 5 000	581	130	10 448	666	524	14 929	22 858	3 809	2 623
5 000 - 10 000	1 605	273	24 040	1 869	1 487	34 639	49 372	8 085	9 838
10 000 - 15 000	1 858	312	32 925	1 565	2 251	46 014	63 540	10 609	10 932
15 000 - 24 500	3 441	709	74 962	3 064	4 930	98 505	138 072	22 231	18 132
24 500 - 50 000	164 639	8 371	1 535 399	93 206	46 299	3 201 310	4 089 840	851 855	1 451 514
50 000 - 100 000	183 803	16 391	2 182 355	139 379	77 328	3 388 161	5 158 917	853 851	1 168 401
100 000 - 500 000	377 545	95 244	6 547 464	517 780	343 421	4 588 807	11 768 884	1 554 444	1 218 729
500 000 - 1 Mill.	150 816	80 471	4 022 653	254 897	240 367	1 148 877	4 218 296	636 366	271 909
1 Mill. - 5 Mill.	130 119	189 239	13 030 961	1 147 404	659 087	1 798 575	9 754 914	1 285 285	340 721
5 Mill. und mehr	85 369	828 839	48 689 745	11 354 805	892 425	906 745	18 269 273	3 399 519	339 766
Zusammen ...	1 099 777	1 219 978	76 150 952	13 514 634	2 268 119	15 226 563	53 533 966	8 626 053	4 832 565
Insgesamt ...	859 929	1 000 044	62 611 744	10 491 167	1 760 278	13 710 088	48 705 410	6 893 124	4 414 941
Steuermessbetrag 1 000 EUR									
mit Steuermessbetrag von Null									
mit negativem Gewerbeertrag	-	-	-	-	-	-	-	-	-
ohne Gewerbeertrag	-	-	-	-	-	-	-	-	-
mit positivem Gewerbeertrag	-	-	-	-	-	-	-	-	-
Zusammen ...	-	-	-	-	-	-	-	-	-
mit positivem Steuermessbetrag									
Gewerbeertrag von ... bis unter ... EUR									
unter 5 000	20	5	364	23	18	521	797	133	91
5 000 - 10 000	53	10	835	46	44	1 209	1 708	280	242
10 000 - 15 000	63	11	1 147	48	72	1 606	2 210	370	334
15 000 - 24 500	119	24	2 614	102	163	3 433	4 813	770	596
24 500 - 50 000	2 033	150	22 431	1 253	863	40 547	52 987	10 273	15 945
50 000 - 100 000	4 477	436	55 198	3 395	2 106	81 656	125 483	20 538	26 910
100 000 - 500 000	12 256	3 102	212 846	16 462	11 446	144 808	372 782	49 593	37 643
500 000 - 1 Mill.	5 224	2 744	138 684	8 750	8 323	39 523	145 032	21 896	9 292
1 Mill. - 5 Mill.	4 529	6 567	453 871	40 028	22 986	62 577	339 590	44 726	11 832
5 Mill. und mehr	2 987	28 999	1 703 404	397 368	31 220	31 696	638 984	118 942	11 887
Zusammen ...	31 763	42 048	2 591 393	467 474	77 240	407 575	1 684 388	267 519	114 773
Insgesamt ...	31 763	42 048	2 591 393	467 474	77 240	407 575	1 684 388	267 519	114 773

*) Ohne Organgesellschaften.

1 Steuerliche Eckwerte
1.5 Steuerpflichtige und ihre Besteuerungsgrundlagen 2010^{*)}
1.5.1 Gewerbeertragsgrößenklassen und Wirtschaftsabschnitte

Gewerbeertragsgrößenklassen	Information und Kommunikation	Erbringung von Finanz- und Versicherungsdienstleistungen	Grundstücks- und Wohnungswesen	Erbr. von freiberufl., wissenschaftl. und techn. Dienstleistungen	Erbringung von sonst. wirtschaftl. Dienstleistungen	Erziehung und Unterricht	Gesundheits- und Sozialwesen	Kunst, Unterhaltung und Erholung	Erbringung von sonstigen Dienstleistungen
Steuerpflichtige Anzahl									
mit Steuermessbetrag von Null									
mit negativem Gewerbeertrag	43 122	49 800	69 954	148 369	42 690	6 315	10 435	19 279	58 072
ohne Gewerbeertrag	22 984	19 115	43 272	52 361	21 406	3 267	5 841	11 208	30 677
mit positivem Gewerbeertrag	23 652	30 828	29 029	40 067	46 850	3 942	6 033	15 481	79 155
Zusammen ...	89 758	99 743	142 255	240 797	110 946	13 524	22 309	45 968	167 904
mit positivem Steuermessbetrag									
Gewerbeertrag von ... bis unter ... EUR									
unter 5 000	4 207	3 758	3 456	14 754	3 360	475	599	719	2 334
5 000 - 10 000	2 505	1 350	1 841	5 264	2 084	335	624	1 305	2 176
10 000 - 15 000	1 826	897	1 261	3 546	1 482	229	449	777	1 402
15 000 - 24 500	2 396	1 110	1 546	4 727	2 010	229	544	749	1 568
24 500 - 50 000	19 369	36 423	20 033	34 478	34 161	2 097	2 649	8 268	45 293
50 000 - 100 000	11 942	24 526	13 443	21 065	21 756	881	1 660	3 865	17 148
100 000 - 500 000	8 958	12 906	10 716	16 185	9 943	546	1 485	2 389	6 992
500 000 - 1 Mill.	1 325	1 047	1 220	1 938	953	39	208	219	400
1 Mill. - 5 Mill.	1 122	1 684	913	1 358	661	19	170	148	287
5 Mill. und mehr	258	1 434	156	359	129	3	15	23	55
Zusammen ...	53 908	85 135	54 585	103 674	76 539	4 853	8 403	18 462	77 655
Insgesamt ...	143 666	184 878	196 840	344 471	187 485	18 377	30 712	64 430	245 559
Abgerundeter Gewerbeertrag 1 000 EUR									
mit Steuermessbetrag von Null									
mit negativem Gewerbeertrag	- 4 039 692	- 14 151 903	- 8 345 242	- 7 892 396	- 1 815 225	- 153 927	- 553 649	- 993 998	- 1 564 512
ohne Gewerbeertrag	-	-	-	-	-	-	-	-	-
mit positivem Gewerbeertrag	255 466	401 970	326 160	446 268	530 858	40 367	48 536	156 220	870 589
Zusammen ...	- 3 784 226	- 13 749 933	- 8 019 082	- 7 446 128	- 1 284 367	- 113 560	- 505 113	- 837 779	- 693 923
mit positivem Steuermessbetrag									
Gewerbeertrag von ... bis unter ... EUR									
unter 5 000	8 717	6 544	6 920	24 570	6 927	943	1 238	1 514	4 854
5 000 - 10 000	18 193	9 621	13 271	37 803	14 974	2 396	4 560	9 397	15 578
10 000 - 15 000	22 343	10 924	15 282	43 458	18 047	2 796	5 546	9 447	17 035
15 000 - 24 500	46 336	21 434	29 813	91 722	38 802	4 348	10 502	14 206	30 043
24 500 - 50 000	683 604	1 298 536	709 381	1 215 763	1 196 589	71 740	92 296	285 872	1 550 390
50 000 - 100 000	830 787	1 708 729	937 308	1 459 289	1 502 663	60 779	116 045	265 908	1 162 549
100 000 - 500 000	1 757 987	2 254 610	2 119 798	3 192 910	1 866 515	103 109	299 416	449 835	1 232 818
500 000 - 1 Mill.	923 604	741 354	838 504	1 334 454	661 582	26 803	143 877	148 471	277 274
1 Mill. - 5 Mill.	2 312 199	4 109 204	1 806 873	2 693 176	1 244 978	37 753	315 083	292 601	569 191
5 Mill. und mehr	5 024 530	40 216 444	2 331 394	11 269 258	4 075 094	30 744	104 917	387 893	1 608 475
Zusammen ...	11 628 301	50 377 400	8 808 542	21 362 402	10 626 171	341 408	1 093 480	1 865 144	6 468 207
Insgesamt ...	7 844 076	36 627 467	789 460	13 916 273	9 341 805	227 848	588 368	1 027 365	5 774 284
Steuermessbetrag 1 000 EUR									
mit Steuermessbetrag von Null									
mit negativem Gewerbeertrag	-	-	-	-	-	-	-	-	-
ohne Gewerbeertrag	-	-	-	-	-	-	-	-	-
mit positivem Gewerbeertrag	-	-	-	-	-	-	-	-	-
Zusammen ...	-	-	-	-	-	-	-	-	-
mit positivem Steuermessbetrag									
Gewerbeertrag von ... bis unter ... EUR									
unter 5 000	304	228	241	856	242	33	43	53	169
5 000 - 10 000	629	334	454	1 304	509	74	110	161	381
10 000 - 15 000	777	380	527	1 512	623	90	161	237	511
15 000 - 24 500	1 617	748	1 032	3 197	1 345	144	329	428	970
24 500 - 50 000	10 248	15 534	9 558	18 867	14 961	971	1 561	3 513	17 034
50 000 - 100 000	21 304	39 869	22 854	37 889	35 879	1 550	3 119	6 431	27 132
100 000 - 500 000	57 304	69 682	66 918	104 396	59 429	3 324	9 833	14 220	38 474
500 000 - 1 Mill.	31 980	25 653	28 637	46 190	22 769	920	4 974	5 091	9 564
1 Mill. - 5 Mill.	80 618	143 594	62 725	93 955	43 307	1 316	10 972	10 195	19 842
5 Mill. und mehr	175 771	1 407 417	81 516	394 355	142 574	1 075	3 664	13 572	56 286
Zusammen ...	380 552	1 703 440	274 462	702 522	321 638	9 498	34 766	53 900	170 364
Insgesamt ...	380 552	1 703 440	274 462	702 522	321 638	9 498	34 766	53 900	170 364

^{*)} Ohne Organgesellschaften.

1 Steuerliche Eckwerte

1.5 Steuerpflichtige und ihre Besteuerungsgrundlagen 2010^{*)}

1.5.2 Wirtschaftliche Gliederung (WZ 2008)

Wirtschaftliche Gliederung		Steuerpflichtige	Gewinn		Verlust		Abgerundeter Gewerbeertrag ¹⁾	Freibetrag		Steuermessbetrag	
GKZ	Bezeichnung	Anzahl	Anzahl	1 000 EUR	Anzahl	1 000 EUR	1 000 EUR	Anzahl	1 000 EUR	Anzahl ²⁾	1 000 EUR
A - S	Wirtschaftszweige insgesamt.....	3 285 892	2 462 297	306 457 561	823 595	- 98 877 926	226 583 671	1 597 217	30 253 463	1 246 304	9 335 314
A	Land- und Forstwirtschaft, Fischerei.....	33 683	23 300	1 406 212	10 383	- 342 648	859 929	15 549	275 800	10 384	31 763
01	Landwirtschaft, Jagd u. damit verb. Tätigkeiten.....	27 861	18 963	1 210 573	8 898	- 310 712	707 849	12 126	211 221	8 244	27 600
01.1	Anbau einjähriger Pflanzen.....	3 706	2 481	131 364	1 225	- 30 421	86 340	1 580	24 861	895	3 147
01.11	Anbau v.Getr.(oh. Reis), Hülsenfr. u. Ölsaaten.....	3 243	2 147	104 248	1 096	- 25 517	64 050	1 340	20 623	730	2 354
01.12	Anbau von Reis.....	-	-	-	-	-	-	-	-	-	-
01.13	Anbau v.Gemüse u.Melonen sow. Wurzeln u.Knollen ...	278	205	16 437	73	- 3 627	12 480	135	2 393	101	479
01.13.1	Anbau von Gemüse und Melonen.....	234	171	10 913	63	- 3 480	6 954	113	2 050	88	293
01.13.2	Anbau v.Kartoffeln sow. sonst. Wurzeln u.Knollen.....	44	34	5 524	10	- 147	5 526	22	344	13	187
01.14	Anbau von Zuckerrohr.....	-	-	-	-	-	-	-	-	-	-
01.15	Anbau von Tabak.....	-	-	-	-	-	-	-	-	-	-
01.16	Anbau von Faserpflanzen.....	-	-	-	-	-	-	3	62	-	-
01.19	Anbau von sonstigen einjährigen Pflanzen.....	-	125	10 572	56	- 1 277	-	102	1 783	-	-
01.19.1	Anbau von Zierpflanzen zum Schnitt.....	117	82	6 202	35	- 621	5 804	72	1 261	38	171
01.19.2	Erzeugung v. Blumensamen.....	-	6	1 896	-	-	-	5	112	-	-
01.19.9	Anbau v.sonst.einjährig. Pflanzen a.n.g.....	58	37	2 474	21	- 656	2 022	25	411	21	79
01.2	Anbau mehrjähr.Pflanzen.....	1 301	834	26 790	467	- 19 980	6 324	603	9 560	309	545
01.21	Anbau von Wein- und Tafeltrauben.....	919	598	17 981	321	- 8 386	9 924	451	7 145	213	357
01.22	Anbau von tropischen u. subtropischen Früchten.....	4	-	-	-	-	- 31	-	-	-	-
01.23	Anbau von Zitrusfrüchten.....	-	-	-	-	-	-	-	-	-	-
01.24	Anbau von Kern- und Steinobst.....	229	140	4 507	89	- 10 517	- 6 428	93	1 482	51	84
01.25	Anbau v. sonstigem Obst und Nüssen.....	-	45	1 970	16	- 321	-	28	435	-	-
01.25.1	Anbau von Erdbeeren.....	-	4	128	-	-	-	3	69	-	-
01.25.9	Anbau v. sonst. Obst (oh. Erdbeeren) u. Nüss.....	57	41	1 842	16	- 321	1 500	25	366	17	51
01.26	Anbau von ölhaltigen Früchten.....	-	-	-	-	-	-	-	-	-	-
01.27	Anbau von Pflanzen zur Herstellung v. Getränken.....	-	-	-	-	-	-	-	-	-	-
01.28	Anb. v.Gewürzpfl.,Pfl.f.arom.,nark.u.pharm.Zw.	12	8	392	4	- 176	216	3	53	5	12
01.29	Anbau sonstiger mehrjähriger Pflanzen.....	71	38	1 836	33	- 548	927	25	420	19	37
01.3	Betr.v.Baumschulen sow.Anb.v.Pfl.z.Vermehr.zw.....	952	747	45 225	205	- 6 518	32 754	583	11 847	444	1 038
01.30.1	Anbau v.Zimmerpflanzen, Beet- und Balkonpflanzen....	463	374	23 330	89	- 2 477	16 743	321	6 576	211	520
01.30.2	Betrieb von Baumschulen.....	489	373	21 895	116	- 4 041	16 012	262	5 271	233	518
01.4	Tierhaltung.....	7 436	4 737	318 311	2 699	- 112 226	137 317	2 973	51 629	1 943	6 681
01.41	Haltung von Milchkühen.....	1 025	644	30 903	381	- 5 756	19 168	355	5 011	208	690
01.42	Haltung von anderen Rindern.....	-	-	-	-	-	-	29	569	-	-
01.43	Haltung von Pferden und Eseln.....	534	245	9 129	289	- 17 167	- 11 881	135	2 240	82	104
01.44	Haltung von Kamelen.....	-	-	-	-	-	-	-	-	-	-
01.45	Haltung von Schafen und Ziegen.....	438	263	8 630	175	- 5 166	2 353	160	2 557	90	174
01.46	Haltung von Schweinen.....	2 334	1 494	74 425	840	- 27 752	29 990	929	15 539	540	1 509
01.47	Haltung von Geflügel.....	1 714	1 247	157 358	467	- 39 762	70 096	913	18 155	708	2 975
01.49	Sonstige Tierhaltung.....	1 279	776	34 716	503	- 15 405	25 647	452	7 558	273	1 148
01.5	Gemischte Landwirtschaft.....	7 378	4 920	398 943	2 458	- 89 851	225 681	2 470	38 880	1 968	9 359
01.6	Erbring. v. landwirtsch. Dienstleistungen.....	-	5 226	289 257	1 825	- 51 459	-	3 908	74 289	-	-
01.61	Erbr.v. landw. Dienstl. für den Pflanzenbau.....	3 692	2 633	132 426	1 059	- 31 744	86 329	1 838	35 070	1 350	2 890
01.62	Erbr.v. landw. Dienstl. für die Tierhaltung.....	1 612	1 154	60 920	458	- 9 936	46 927	839	14 790	558	1 469
01.63	Nach d.Ernte anf.Tätigk.i.d.pflanzl.Erzeugung.....	-	129	5 735	59	- 2 977	-	102	1 977	-	-
01.64	Saatgutaufbereitung.....	1 559	1 310	90 176	249	- 6 802	82 659	1 129	22 452	703	2 338
01.7	Jagd,Fallenstellerei u. damit verb. Tätigkeiten.....	-	18	683	19	- 257	-	9	155	-	-
02	Forstwirtschaft und Holzeinschlag.....	5 313	4 023	178 965	1 290	- 26 519	134 016	3 223	61 344	2 024	3 463
02.1	Forstwirtschaft.....	-	-	-	-	-	-	-	-	-	-
02.2	Holzeinschlag.....	1 089	761	29 720	328	- 9 312	16 634	588	10 488	344	542
02.3	Sammeln v.wild wachsend. Produkten (oh. Holz).....	-	-	-	-	-	-	-	-	-	-
02.4	Erbr.v.Dienstleistungen f.Forstw.u.Holzeinschlag.....	3 853	2 997	132 777	856	- 14 586	108 216	2 440	47 034	1 554	2 649
03	Fischerei und Aquakultur.....	509	314	16 675	195	- 5 417	18 063	200	3 235	116	700
03.1	Fischerei.....	220	149	11 692	71	- 1 405	17 280	105	1 582	55	595
03.11	Meeresfischerei.....	132	95	9 172	37	- 969	16 445	68	1 085	37	568
03.12	Süßwasserfischerei.....	88	54	2 520	34	- 435	835	37	497	18	27
03.2	Aquakultur.....	289	165	4 983	124	- 4 012	784	95	1 654	61	105
03.21	Meeresaquakultur.....	-	-	-	-	-	-	-	-	-	-
03.22	Süßwasseraquakultur.....	-	-	-	-	-	-	-	-	-	-
B	Bergbau und Gewinnung von Steinen und Erden.....	2 936	2 033	2 224 181	903	- 360 450	1 000 044	997	21 340	1 278	42 048
05	Kohlenbergbau.....	-	-	-	-	-	-	-	-	-	-
05.1	Steinkohlenbergbau.....	-	-	-	-	-	-	-	-	-	-
05.2	Braunkohlenbergbau.....	-	-	-	-	-	-	-	-	-	-
06	Gewinnung von Erdöl und Erdgas.....	-	-	-	-	-	-	-	-	-	-
06.1	Gewinnung von Erdöl.....	-	-	-	-	-	-	-	-	-	-
06.2	Gewinnung von Erdgas.....	-	-	-	-	-	-	-	-	-	-
07	Erzbergbau.....	-	-	-	-	-	-	-	-	-	-
07.1	Eisenerzbergbau.....	6	-	-	-	-	- 218	-	-	-	-
07.2	NE-Metallerzbergbau.....	-	-	-	-	-	-	-	-	-	-
07.21	Bergbau auf Uran- und Thorlumerze.....	-	-	-	-	-	-	-	-	-	-
07.29	Sonstiger NE-Metallerzbergbau.....	-	-	-	-	-	-	-	-	-	-
08	Gewinnung v.Steinen und Erden, sonst. Bergbau.....	2 691	1 897	688 247	794	- 334 790	771 539	951	20 491	1 198	33 122
08.1	Gewinn. v.Natursteinen, Kies, Sand, Ton u.Kaolin.....	2 354	-	-	-	-	203 377	855	18 517	1 061	13 133
08.11	Gewinn.v.Naturwerk-u.Natursteinen.....	728	-	-	-	-	30 079	304	6 307	331	4 747
08.12	Gewinnung von Kies, Sand, Ton und Kaolin.....	1 626	1 123	315 918	503	- 84 879	173 298	551	12 210	730	8 386
08.9	Sonst. Bergbau; Gewinn. v.Steinen u.Erden a.n.g.....	337	-	-	-	-	568 162	96	1 974	137	19 990
08.91	Bergbau auf chemische und Düngemittelminerale.....	-	-	-	-	-	-	-	-	-	-
08.92	Torfgewinnung.....	141	116	26 235	25	- 1 712	24 982	56	1 117	62	894
08.93	Gewinnung von Salz.....	-	-	-	-	-	-	-	-	-	-
08.99	Gewinnung von Steinen und Erden a.n.g.....	174	116	50 448	58	- 3 716	39 497	37	783	67	1 467
09	Erbr.v.DL.f.d.Bergb.u.f.d.Gew.v.Steinen u.Erden.....	199	118	233 330	81	- 16 070	225 543	41	776	74	8 407
09.1	Erbr.v.DL f.d. Gewinnung von Erdöl und Erdgas.....	153	95	229 695	58	- 15 071	222 958	32	632	59	8 286
09.9	Erbr.v.DL f.d.sonst.Bergb.u.d.Gew.v.Stein.u.Erd.....	46	23	3 635	23	- 999	2 585	9	144	15	120
C	Verarbeitendes Gewerbe.....	276 929	213 177	76 524 512	63 752	- 18 989 655	62 611 744	128 168	2 638 560	133 649	2 591 393
10	Herstellung v.Nahrungs- und Futtermitteln.....	34 559	28 439	5 681 666	6 120	- 612 448	4 872 365	22 274	468 008	18 270	172 768
10.1	Schlachten und Fleischverarbeitung.....	13 516	11 330	1 376 083	2 186	- 114 674	1 145 468	8 960	190 009	7 347	37 706
10.11	Schlachten (ohne Schlachten von Geflügel).....	1 070	820	148 613	250	- 27 023	115 027	494	9 835	510	4 605
10.12	Schlachten von Geflügel.....	135	110	83 453	25	- 2 111	69 636	67	1 407	77	2 473
10.13	Fleischverarbeitung.....	12 311	10 400	1 144 017	1 911	- 85 541	960 806	8 399	178 767	6 760	30 628
10.2	Fischverarbeitung.....	303	216	74 718	87	- 12 127	52 589	128	2 433	119	2 154
10.3	Obst- und Gemüseverarbeitung.....	861	576	195 731	285	- 36 835	152 799	321	6 290	329	6 492
10.31	Kartoffelverarbeitung.....	99	81	46 603	18	- 946	36 407	38	798	56	1 307
10.32	Herstellung von Frucht- und Gemüsesäften.....	359	215	55 172	144	- 12 266	51 357	131	2 622	121	2 102
10.39	Sonstige Verarbeitung von Obst und Gemüse.....	403	280	93 956	123	- 23 622	65 035	152	2 870	152	3 083
10.4	Herstellung v. pflanzl. u.tierisch.Ölen u.Fetten.....	267	160	81 439	107	- 22 834	90 372	63	1 276	76	3 662
10.41	Herst.v.Ölen u.Fetten (oh.Marg.u.ä.Nahr.fette).....	243	-	-	-	-	67 658	54	1 075	61	2 859
10.42	Herstellung von Margarine u. ä. Nahrungsfetten.....	24	-	-	-	-	22 714	9	201	15	803

*) Ohne Organgesellschaften.

1) Anzahl der Fälle = Steuerpflichtige aus Spalte 1.

2) Anzahl = Fälle mit positivem Steuermessbetrag.

1 Steuerliche Eckwerte

1.5 Steuerpflichtige und ihre Besteuerungsgrundlagen 2010^{*)}

1.5.2 Wirtschaftliche Gliederung (WZ 2008)

Wirtschaftliche Gliederung		Steuerpflichtige			Gewinn		Verlust		Abgerundeter Gewerbeertrag ¹⁾	Freibetrag		Steuermessbetrag	
GKZ	Bezeichnung	Anzahl	Anzahl	1 000 EUR	Anzahl	1 000 EUR	Anzahl	1 000 EUR	1 000 EUR	Anzahl	1 000 EUR	Anzahl ²⁾	1 000 EUR
10.5	Milchverarbeitung.....	864	592	386 100	272	- 67 826	275 348	291	5 404	305	11 515		
10.51	Milchverarbeitung (ohne Herst.v.Speiseeis).....	505	353	362 478	152	- 64 632	259 278	115	2 154	203	10 961		
10.52	Herstellung von Speiseeis.....	359	239	23 622	120	- 3 194	16 070	176	3 250	102	554		
10.6	Mahl- und Schälmlmühlen, H.v. Stärke u. -erzeugn.....	878	719	171 340	159	- 22 723	134 505	544	11 583	482	5 745		
10.61	Mahl- und Schälmlmühlen.....	845	692	141 003	153	- 21 410	84 496	531	11 298	462	3 987		
10.62	Herstellung von Stärke und Stärkeerzeugnissen.....	33	27	30 337	6	- 1 313	50 009	13	285	20	1 758		
10.7	Herstellung von Back- und Teigwaren.....	14 692	12 570	1 350 699	2 122	- 105 519	1 228 280	10 764	226 994	8 239	38 834		
10.71	Herstellung von Backwaren (ohne Dauerbackwaren).....	14 020	12 019	1 042 537	2 001	- 90 505	975 774	10 351	218 771	7 888	29 738		
10.72	Herstellung von Dauerbackwaren.....	349	289	199 175	60	- 8 130	182 179	214	4 323	192	6 461		
10.73	Herstellung von Teigwaren.....	323	262	108 987	61	- 6 884	70 327	199	3 901	159	2 635		
10.8	Herstellung von sonstigen Nahrungsmitteln.....	2 191	1 581	1 734 709	610	- 207 993	1 527 878	837	16 672	953	56 826		
10.81	Herstellung von Zucker.....	23	16	95 323	7	- 410	123 500	4	80	12	4 334		
10.82	Herstellung von Süßwaren (ohne Dauerbackwaren).....	478	353	531 675	125	- 42 090	458 718	223	4 521	235	17 394		
10.83	Verarb.v.Kaffee u.Tee, Herst.v.Kaffee-Ersatz.....	251	174	141 932	77	- 113 111	250 180	98	1 983	98	9 663		
10.84	Herstellung von Würzmitteln und Soßen.....	191	158	115 234	33	- 12 847	102 758	73	1 686	118	3 966		
10.85	Herstellung von Fertiggerichten.....	87	55	21 981	32	- 2 411	19 593	36	600	19	743		
10.86	Herst.v. homogenisiert. und diätet. Nahrungsm.....	225	156	67 036	69	- 4 507	58 076	74	1 345	67	2 142		
10.89	Herst. von sonstigen Nahrungsmitteln a.n.g.....	936	669	761 529	267	- 32 617	515 053	329	6 457	404	18 585		
10.9	Herstellung von Futtermitteln.....	987	695	310 846	292	- 21 918	265 125	366	7 348	420	9 835		
10.91	Herstellung von Futtermitteln für Nutztiere.....	577	426	235 557	151	- 16 360	198 928	219	4 541	263	7 425		
10.92	Herstellung von Futtermitteln für sonstige Tiere.....	410	269	75 289	141	- 5 557	66 197	147	2 807	157	2 410		
11	Getränkeherstellung.....	3 101	2 095	1 259 589	1 006	- 174 713	917 708	1 183	22 989	1 159	37 117		
11.01	Herstellung von Spirituosen.....	950	632	258 140	318	- 10 366	234 890	383	6 625	297	8 441		
11.02	Herstellung von Traubenwein.....	409	280	76 182	139	- 8 293	87 042	139	2 365	155	3 344		
11.03	Herstellung v.Apfelwein u. anderen Fruchtweinen.....	151	105	4 602	46	- 1 393	3 527	73	1 301	52	126		
11.04	Herst.v. Wermutwein u. sonst.aromat. Weinen.....	28	3 152	6	84	8	122		
11.05	Herstellung von Bier.....	1 054	706	656 106	348	- 70 371	415 957	410	9 075	427	16 782		
11.06	Herstellung von Malz.....	62	45 219	26	614	48	1 590		
11.07	H.v.Erfrisch.getränken; Gewinn.nat..Min.wässer.....	447	298	212 752	149	- 82 987	127 920	146	2 926	172	6 711		
12	Tabakverarbeitung.....	57	42	635 269	15	- 381 107	1 258 305	15	292	26	44 612		
13	Herstellung von Textilien.....	6 579	4 685	890 818	1 894	- 138 555	617 038	2 859	50 752	2 241	24 450		
13.1	Spinnstoffaufbereitung und Spinnerei.....	224	137	47 823	87	- 26 039	10 387	75	1 506	72	1 131		
13.2	Weberlei.....	415	289	92 172	126	- 18 874	62 504	161	3 340	160	2 776		
13.3	Veredlung von Textilien und Bekleidung.....	1 913	1 358	105 206	555	- 12 793	70 466	930	14 660	535	2 395		
13.9	Herstellung von sonstigen Textilwaren.....	4 027	2 901	645 616	1 126	- 80 848	473 680	1 693	31 246	1 474	18 149		
13.91	Herstellung von gewirktem und gestricktem Stoff.....	267	208	72 901	59	- 5 797	62 797	109	2 139	106	2 321		
13.92	Herst.v.konfektioniert. Textilwaren(oh.Bekleid.).....	1 276	953	179 170	323	- 19 286	145 642	585	11 167	509	5 397		
13.93	Herstellung von Teppichen.....	198	153	19 768	45	- 12 916	10 300	94	1 839	76	619		
13.94	Herstellung von Seilwaren.....	140	116	22 293	24	- 1 510	19 143	70	1 426	82	632		
13.95	Herst. v. Vliesstoff u. Erzeugn.daraus(oh.Bekl.).....	53	35	41 778	18	- 2 777	33 415	11	227	21	1 261		
13.96	Herstellung von technischen Textilien.....	1 482	1 089	266 669	393	- 25 459	185 000	620	11 191	514	7 006		
13.99	Herstellung von sonstigen Textilwaren a.n.g.....	611	347	43 037	264	- 13 103	17 383	204	3 257	166	913		
14	Herstellung von Bekleidung.....	4 790	3 253	692 513	1 537	- 106 683	651 424	2 022	30 677	1 177	25 095		
14.1	Herst. von Bekleidung (ohne Pelzbekleidung).....	4 321	2 934	669 005	1 387	- 100 694	627 299	1 820	27 172	1 051	24 195		
14.11	Herstellung von Lederbekleidung.....	122	87	8 538	35	- 1 408	5 541	50	925	43	210		
14.12	Herstellung v. Arbeits- und Berufsbekleidung.....	200	144	49 870	56	- 4 180	37 246	60	1 192	92	1 409		
14.13	Herstellung von sonstiger Oberbekleidung.....	2 580	1 765	414 306	815	- 72 284	412 232	1 200	16 300	508	15 928		
14.14	Herstellung von Wäsche.....	271	198	74 590	73	- 9 904	46 680	116	2 114	91	2 056		
14.19	H.v.sonst.Bekleidung u. Bekleidungszubeh. a.n.g.....	1 148	740	121 700	408	- 12 918	125 600	394	6 641	317	4 591		
14.2	Herstellung von Pelzwaren.....	263	192	8 422	71	- 819	5 972	136	2 428	71	1 553		
14.3	H.v.Bekleid.a. gewirktem u.gestricktem Stoff.....	206	127	15 086	79	- 5 170	18 154	66	1 077	55	747		
14.31	Herstellung von Strumpfwaren.....	56	35	7 283	21	- 3 626	3 888	13	207	20	223		
14.39	H.v.sonst. Bekleid. aus gewirktem u.gestrickt.Stoff.....	150	92	7 803	58	- 1 544	14 266	53	870	35	524		
15	Herstellung von Leder, Lederwaren und Schuhen.....	1 800	1 393	377 247	407	- 146 684	288 377	955	18 336	763	12 764		
15.1	H.v.Leder u. Lederwaren (oh. H.v.Lederbekleid.).....	1 070	780	77 741	290	- 22 820	52 823	514	9 653	402	2 255		
15.11	H.v.Leder u. -faserst; Zuricht.u.Färb.v.Fellen.....	168	126	15 417	42	- 9 073	5 650	78	1 479	73	446		
15.12	Lederverarbeitung (oh.Herst.v. Lederbekl.).....	902	654	62 324	248	- 13 747	47 172	436	8 173	329	1 809		
15.2	Herstellung von Schuhen.....	730	613	299 505	117	- 123 864	235 554	441	8 683	361	10 509		
16	H.v.Holz-,Flecht-,Korb- u.Korkwaren(oh.Möbel).....	16 906	13 230	1 188 933	3 676	- 335 269	723 800	9 201	183 645	7 420	29 676		
16.1	Säge-, Hobel- und Holzmprägnierwerke.....	3 698	2 781	326 718	917	- 56 207	207 498	1 945	38 343	1 457	7 603		
16.2	H.v.sonst.Holz-, Korb-,Flecht- u.Korbw.(oh.Möb.).....	13 208	10 449	862 214	2 759	- 279 062	516 302	7 256	145 302	5 963	22 073		
16.21	H.v.Furnier,Sperrholz-,Holzfaser- u.Holzspanpl.....	378	270	98 664	108	- 108 124	- 33 748	138	2 774	147	2 598		
16.22	Herstellung von Parketttafeln.....	33	20	1 632	13	- 412	963	13	252	11	39		
16.23	H.v.s.Konstr.-Fertigb.,Ausb.el.u.Fertigt.a.Hz.....	8 983	7 290	515 261	1 693	- 110 062	375 239	5 171	104 892	4 262	12 844		
16.24	H.v.Verpack.mitt.,Lagerbeh.u.Ladungsträg.a.Holz.....	963	760	105 302	203	- 21 608	80 271	481	10 239	530	3 168		
16.29	H.v.Holz- u. a.n.g.,Kork-,Flecht- u.Korbw.(oh.Möb.).....	2 851	2 109	141 356	742	- 38 855	93 578	1 453	27 146	1 013	3 424		
17	Herstellung von Papier, Pappe und Waren daraus.....	2 741	2 027	1 250 969	714	- 437 762	816 453	951	19 806	1 345	41 383		
17.1	H.v.Holz- u. Zellstoff, Papier, Karton u. Pappe.....	655	485	455 292	170	- 296 674	211 650	232	4 888	312	16 410		
17.11	Herstellung von Holz- und Zellstoff.....	94	61	47 336	33	- 24 240	6 962	30	549	34	1 072		
17.12	Herstellung von Papier, Karton und Pappe.....	561	424	407 956	137	- 272 433	204 688	202	4 339	278	15 339		
17.2	Herst. von Waren aus Papier, Karton und Pappe.....	2 086	1 542	795 677	544	- 141 088	604 803	719	14 918	1 033	24 972		
17.21	H.v.Wellp.u. -papp.sow.v.Verp.a.Pap.,Kart.u.Pappe.....	961	735	407 057	226	- 81 079	275 222	327	7 126	537	12 178		
17.22	H.v.Haush.-,Hyg.-u.Toi.art.a.Zells.,Pap.u.Pappe.....	180	141	129 108	39	- 6 146	116 073	65	1 247	88	4 128		
17.23	H.v.Schreibw.u.Bürobed. a. Papier,Karton u.Pappe.....	462	323	97 347	139	- 29 141	71 746	173	3 369	186	3 003		
17.24	Herstellung von Tapeten.....	50	33	33 818	17	- 2 238	34 254	13	274	18	1 267		
17.29	H.v.sonstigen Waren a. Papier,Karton u.Pappe.....	433	310	128 346	123	- 22 485	107 507	141	2 901	204	4 396		
18	H.v.Druck- u.Vervielf.v.besp.Ton-,Bild- u.Dat.tr.....	16 288	11 899	1 408 375	4 389	- 365 239	902 645	7 184	142 167	6 688	38 174		
18.1	Herstellung von Druckerezeugnissen.....	15 145	11 148	1 331 285	3 997	- 346 739	843 021	6 801	135 363	6 354	35 894		
18.11	Drucken von Zeitungen.....	554	404	252 886	150	- 47 924	180 502	223	4 576	239	7 771		
18.12	Drucken a.n.g.....	9 397	6 825	810 654	2 572	- 196 410	499 689	4 028	80 993	3 902	21 476		
18.13	Druck- und Medienvorstufe.....	4 084	3 096	213 602	988	- 66 113	147 144	1 972	38 614	1 763	5 326		
18.14	Binden v.Druckerezeugn. u.damit verbund.Dienstfl.....	1 110	823	54 143	287	- 36 292	15 686	578	11 180	450	1 322		
18.2	Vervielfält.v.bespielt. Ton-,Bild- u.Datenträg.....	1 143	751	77 090	392	- 18 500	59 624	383	6 804	334	2 280		
19	Kokerei und Mineralölverarbeitung.....	200	125	351 971	75	- 342 274	454 709	37	820	89	22 941		
19.1	Kokerei.....	22	13	13 992	9	- 860	13 436	3	63	10	498		
19.2	Mineralölverarbeitung.....	178	112	337 978	66	- 341 413	441 273	34	758	79	22 443		
20	Herstellung von chemischen Erzeugnissen.....	5 361	3 843	6 391 964	1 518	- 1 406 272	7 398 429	1 472	29 747	2 459	274 043		
20.1	H.v.chem.Grdst.,Düngem.,Kunst.u.syn.Kaut.i.Prim.....	1 557	1 101	3 607 719	456	- 1 037 463	4 337 572</						

1 Steuerliche Eckwerte

1.5 Steuerpflichtige und ihre Besteuerungsgrundlagen 2010^{*)}

1.5.2 Wirtschaftliche Gliederung (WZ 2008)

Wirtschaftliche Gliederung		Steuerpflichtige			Gewinn		Verlust		Abgerundeter Gewerbeertrag ¹⁾	Freibetrag		Steuermessbetrag	
GKZ	Bezeichnung	Anzahl	Anzahl	1 000 EUR	Anzahl	1 000 EUR	Anzahl	1 000 EUR	1 000 EUR	Anzahl	1 000 EUR	Anzahl ²⁾	1 000 EUR
20.5	Herstellung v.sonstigen chemischen Erzeugnissen.....	1 604	1 170	1 197 264	434	- 155 787	1 458 286	435	8 630	767	53 676		
20.51	Herstellung von pyrotechnischen Erzeugnissen.....	138	91	16 727	47	- 2 664	14 311	44	655	42	550		
20.52	Herstellung von Klebstoffen.....	102	68	81 693	34	- 5 602	77 142	22	504	52	2 822		
20.53	Herstellung von etherischen Ölen.....	29	26	153 638	3	- 6	146 028	13	248	19	5 102		
20.59	Herst. v. sonstigen chem. Erzeugn. a.n.g.....	1 335	985	945 206	350	- 147 515	1 220 805	356	7 223	654	45 201		
20.6	Herstellung von Chemiefasern.....	111	76	123 927	35	- 74 541	56 540	16	368	50	4 474		
21	Herstellung von pharmazeutischen Erzeugnissen.....	1 239	795	4 385 997	444	- 253 820	3 498 582	252	5 454	544	129 098		
21.1	Herstellung von pharmazeutischen Grundstoffen.....	184	114	151 503	70	- 28 774	116 125	29	645	73	4 966		
21.2	H.v.pharmaz.Spezialit. u.sonst.pharmaz.Erzeugn.....	1 055	681	4 234 494	374	- 225 046	3 382 457	223	4 809	471	124 132		
22	Herstellung von Gummi- und Kunststoffwaren.....	9 355	7 317	3 418 803	2 038	- 745 155	2 825 241	3 188	69 250	5 029	110 328		
22.1	Herstellung von Gummiwaren.....	1 158	927	495 350	231	- 340 216	480 688	462	9 967	650	17 703		
22.11	Herstellung und Rundemuerung von Bereifungen.....	463	189 459	247	5 083	224	6 608		
22.19	Herstellung von sonstigen Gummiwaren.....	695	291 229	215	4 884	426	11 096		
22.2	Herstellung von Kunststoffwaren.....	8 197	6 390	2 923 453	1 807	- 404 940	2 344 553	2 726	59 283	4 379	92 624		
22.21	Herst.v. Platten,Folien,Schläuch.u.Prof.a.Kunst.....	974	759	563 893	215	- 73 957	480 465	332	7 228	548	18 841		
22.22	H.v. Verpackungsmitteln aus Kunststoffen.....	783	576	457 195	207	- 75 300	386 741	226	5 241	444	15 206		
22.23	H.v. Baubedarfsartikeln aus Kunststoffen.....	1 401	1 127	341 793	274	- 66 416	264 209	544	11 690	753	11 086		
22.29	Herstellung von sonstigen Kunststoffwaren.....	5 039	3 928	1 560 572	1 111	- 189 266	1 213 138	1 624	35 123	2 634	47 492		
23	H.v.Glas,Glasw.,Keramik,Verarb.v.Steinen u.Erden.....	14 363	11 099	2 233 303	3 264	- 604 586	1 644 641	7 176	148 373	6 651	68 495		
23.1	Herstellung von Glas und Glaswaren.....	1 840	1 359	452 297	481	- 107 150	382 357	768	15 455	801	15 263		
23.11	Herstellung von Flachglas.....	172	130	64 633	42	- 7 237	54 116	66	1 404	87	2 054		
23.12	Veredlung u.Bearbeit. von Flachglas.....	504	369	74 299	135	- 18 961	55 294	220	4 402	219	2 296		
23.13	Herstellung von Hohlglas.....	213	148	130 765	65	- 12 350	142 053	86	1 534	70	5 329		
23.14	Herstellung von Glasfasern und Waren daraus.....	142	99	19 770	43	- 20 499	7 405	46	927	58	605		
23.19	Herst.,Veredl.,Bearb.v.so.Glas einschl.tech.Gl.....	809	613	162 830	196	- 48 102	123 489	350	7 187	367	4 979		
23.2	H.v.feuerfest.keramisch.Werkstoff. und Waren.....	156	116	107 108	40	- 11 791	90 508	48	921	79	3 434		
23.3	Herstellung von keramischen Baumaterialien.....	541	399	84 043	142	- 76 722	12 589	227	4 739	216	2 897		
23.31	H.v.keramisch.Wand- und Bodenfliesen u. -platten.....	231	181	24 359	50	- 55 000	- 19 493	120	2 482	103	1 154		
23.32	Herstellung von Ziegeln und sonstiger Baukeramik.....	310	218	59 684	92	- 21 722	32 083	107	2 257	113	1 742		
23.4	H.v.sonst.Porzellan- u. keramischen Erzeugnissen.....	1 446	1 028	199 211	418	- 38 228	147 198	597	10 297	423	5 931		
23.41	H.v.keram.Haushaltsw. und Ziergegenständen.....	806	557	38 306	249	- 11 322	17 692	355	5 469	159	804		
23.42	Herstellung von Sanitärkeramik.....	203	161	67 644	42	- 6 050	63 042	84	1 845	98	2 350		
23.43	Herst.v. Isolatoren und Isolierteilen a. Keramik.....	19	15	13 150	4	- 20	16 155	5	123	14	562		
23.44	H.v.keram. Erzeugnissen für sonst. techn. Zwecke.....	150	112	46 844	38	- 3 700	32 869	45	930	72	1 226		
23.49	Herst. von sonstigen keramischen Erzeugnissen.....	268	183	33 266	85	- 17 135	17 440	108	1 931	80	989		
23.5	Herstellung von Zement, Kalk und gebranntem Gips.....	111	86	294 858	25	- 46 145	317 556	48	957	52	11 304		
23.51	Herstellung von Zement.....	55	271 028	22	447	26	9 639		
23.52	Herstellung von Kalk und gebranntem Gips.....	56	46 528	26	509	26	1 665		
23.6	H.v. Erzeugnissen aus Beton, Zement und Gips.....	3 910	2 882	599 532	1 028	- 260 494	324 452	1 667	35 314	1 755	17 126		
23.61	H.v.Erzg.a.Beton,Zement u.Kalksandstein f.d.Bau.....	2 144	1 592	279 894	552	- 142 336	155 695	954	20 153	987	8 289		
23.62	Herstellung von Gipserzeugnissen für den Bau.....	56	49 573	24	460	19	1 726		
23.63	Herstellung von Frischbeton (Transportbeton).....	770	529	140 359	241	- 75 181	52 433	295	6 656	346	3 496		
23.64	H.v. Mörtel u.and.Beton (Trockenbeton).....	166	125	32 066	41	- 28 049	- 1 261	75	1 612	83	886		
23.65	Herstellung von Faserzementwaren.....	23	2 126	11	245	12	86		
23.69	H.v.sonst.Erzg.a.Beton, Zement und Gips a.n.g.....	751	570	94 488	181	- 14 189	65 886	308	6 189	308	2 644		
23.7	Be- u.Verarb.v.Naturwerksteinen u.Naturst.a.n.g.....	5 716	4 760	248 460	956	- 34 742	200 154	3 598	75 786	3 003	5 563		
23.9	H.v.Schleifk.,-mittl.s.Erz.a.n.met.Min.a.n.g.....	643	469	247 794	174	- 29 316	169 828	223	4 904	322	6 978		
23.91	H.v.Schleifkörpern u. Schleifmitteln a.Unterl.....	201	165	94 251	36	- 7 823	82 150	77	1 659	116	3 080		
23.99	H.v.sonst.Erzeugn. aus nichtmet.Mineral. a.n.g.....	442	304	153 543	138	- 21 493	87 678	146	3 245	206	3 898		
24	Metallerzeugung und -bearbeitung.....	4 753	3 673	2 380 444	1 080	- 1 502 948	1 014 103	1 942	41 869	2 437	71 840		
24.1	Erzeugung von Roheisen, Stahl u.Ferrolegerierungen.....	1 166	921	281 726	245	- 1 070 665	- 345 146	568	12 259	617	10 273		
24.2	H.v.Stahlr.,-form.,-versch.,-verb.a.Stahl.....	593	462	476 519	131	- 53 306	299 639	199	4 397	324	14 114		
24.3	Sonst. erste Bearb. von Eisen und Stahl.....	382	309	372 021	73	- 19 260	323 065	166	3 712	223	11 605		
24.31	Herstellung von Blankstahl.....	95	129 544	44	948	53	4 560		
24.32	H.v.Kaltband m.e.Breite v.weniger als 600 mm.....	34	93 653	19	452	26	3 270		
24.33	Herstellung von Kaltprofilen.....	77	58	23 480	19	- 7 227	17 924	28	635	42	790		
24.34	Herstellung von kaltgezogenem Draht.....	176	142	97 442	34	- 10 194	81 944	75	1 676	102	2 986		
24.4	Erzeug. u.erste Bearb. von NE-Metallen.....	1 500	1 187	570 026	313	- 113 554	467 708	649	13 473	736	18 139		
24.41	Erzeug. u. erste Bearb. von Edelmetallen.....	325	265	77 743	60	- 24 622	64 180	158	3 052	146	2 601		
24.42	Erzeug. U. erste Bearb. von Aluminium.....	271	206	145 277	65	- 55 086	120 228	79	1 740	146	5 261		
24.43	Erzeug. u. erste Bearb. von Blei, Zink und Zinn.....	65	53	51 610	12	- 2 539	48 829	26	531	30	1 715		
24.44	Erzeug. u. erste Bearb. von Kupfer.....	58	45	76 032	13	- 11 202	72 666	21	475	29	2 571		
24.45	Erzeug.u.erste Bearb.v.sonstigen NE-Metallen.....	778	618	219 364	160	- 19 881	162 029	365	7 674	385	5 992		
24.46	Aufbereitung von Kernbrennstoffen.....	3	.	.	3	- 224	- 224		
24.5	Gießereien.....	1 112	794	680 153	318	- 246 163	268 836	360	8 029	537	17 708		
24.51	Eisengießereien.....	486	339	197 478	147	- 204 818	- 48 802	151	3 374	229	5 337		
24.52	Stahlgießereien.....	74	46	60 191	28	- 15 206	45 409	18	399	33	1 938		
24.53	Leichtmetallgießereien.....	466	347	397 966	119	- 21 552	255 244	158	3 532	235	9 710		
24.54	Buntmetallgießereien.....	86	62	24 518	24	- 4 587	16 985	33	725	40	723		
25	Herstellung von Metallerzeugnissen.....	52 963	42 220	8 704 577	10 743	- 1 126 773	6 903 881	26 816	561 205	27 345	258 382		
25.1	Stahl- und Leichtmetallbau.....	10 855	8 351	1 820 054	2 504	- 232 483	1 499 363	4 471	94 121	5 461	56 577		
25.11	Herstellung von Metallkonstruktionen.....	7 221	5 545	1 272 683	1 676	- 178 141	1 040 526	3 004	62 838	3 636	39 771		
25.12	Herstellung von Ausbauelementen aus Metall.....	3 634	2 806	547 372	828	- 54 342	458 837	1 467	31 283	1 825	16 806		
25.2	H.v.Met.tanks,-behält.; H.v.Heizk.fess.f.Ztr.hr.....	762	557	276 536	205	- 36 631	249 383	242	5 225	389	9 780		
25.21	H.v.Heizkörpern u. -kesseln f.Zentralheiz.....	128	95	145 695	33	- 12 141	139 005	41	868	60	5 174		
25.29	H.v.Sammelbehält., Tanks u.ä.Behältn aus Metall.....	634	462	130 841	172	- 24 490	110 379	201	4 357	329	4 606		
25.3	Herst. von Dampfkesseln (oh.Zentralheiz.kessel).....	94	69	71 414	25	- 2 148	62 212	17	374	45	2 228		
25.4	Herstellung von Waffen und Munition.....	245	177	177 260	68	- 15 431	159 001	106	1 998	91	5 976		
25.5	H.v.Schmiede,Pr.,Zieh-u.Stanzt.,metallurg.Erz.....	2 050	1 662	905 113	388	- 107 419	611 912	950	20 528	1 134	23 797		
25.6	Oberfl.veredl.u.Wärmebehandl.; Mech. a.n.g.....	25 355	20 870	2 208 536	4 485	- 269 907	1 747 769	15 160	316 023	13 380	59 319		
25.61	Oberflächenveredlung und Wärmebehandlung.....	3 670	2 803	612 899	867	- 94 977	454 544	1 373	28 983	1 842	18 054		
25.62	Mechanik a.n.g.....	21 685	18 067	1 595 637	3 618	- 174 930	1 293 225	13 787	287 040	11 538	41 265		
25.7	H.v.Schneidw.,Werkz.,Schl.,Besch.a.unedl.Met.....	5 971	4 655	1 304 858	1 316	- 217 341	1 032 760	2 696	56 421	3 013	41 187		
25.71	H.v.Schneidw.u.Bestück. aus unedlen Metallen.....	298	238	61 064	60	- 3 705	56 145	150	2 888	138	1 978		
25.72	H.v.Schlöss.u.Beschläg. aus unedlen Metallen.....	1 228	1 017	388 047	211	- 65 447	271 530	765	15 213	603	10 988		
25.73	Herstellung von Werkzeugen.....	4 445	3 400	855 746	1 045	- 148 189	705 085	1 781	38 320	2 272	28 221		
25.73.1	Herstellung von Handwerkzeugen.....	3 203	2 460	642 156	743	- 106 779	538 781	1 299	27 837	1 614	21 301		
25.73.2	H.v.Sägen u.v.Maschinenwerkzeug.f.d.Holzbearb.....	53	25 923	16	331	28	974		
25.73.3	H.v.auswech												

1 Steuerliche Eckwerte

1.5 Steuerpflichtige und ihre Besteuerungsgrundlagen 2010¹⁾

1.5.2 Wirtschaftliche Gliederung (WZ 2008)

Wirtschaftliche Gliederung		Steuerpflichtige			Gewinn		Verlust		Abgerundeter Gewerbeertrag ¹⁾	Freibetrag		Steuermessbetrag	
GKZ	Bezeichnung	Anzahl	Anzahl	1 000 EUR	Anzahl	1 000 EUR	Anzahl	1 000 EUR	1 000 EUR	Anzahl	1 000 EUR	Anzahl ²⁾	1 000 EUR
26	H.v.DV-Gerät.,elektron. u. opt. Erzeugnissen.....	15 745	11 416	5 678 713	4 329	- 1 519 545	3 783 864	4 585	93 916	7 366	178 898		
26.1	H.v.elektronischen Bauelem. u. Leiterplatten.....	3 457	2 387	1 917 971	1 070	- 610 867	1 192 069	791	16 348	1 595	60 173		
26.11	Herstellung von elektronischen Bauelementen.....	3 277	2 244	1 836 875	1 033	- 602 492	1 113 193	729	15 023	1 490	57 179		
26.11.1	Herstellung von Solarzellen und Solarmodulen.....	507	252	187 311	255	- 227 801	- 55 633	69	1 297	170	3 957		
26.11.9	Herstellung v.sonstigen elektron. Bauelementen.....	2 770	1 992	1 649 565	778	- 374 691	1 168 826	660	13 726	1 320	53 223		
26.12	Herstellung von bestückten Leiterplatten.....	180	143	81 096	37	- 8 375	78 876	62	1 325	105	2 994		
26.2	Herst. v. DV-Geräten und peripheren Geräten.....	2 901	2 015	386 001	886	- 200 785	61 783	843	16 273	1 126	11 828		
26.3	H.v.Gerät.u.Einricht.d.Telekommunik.technik.....	2 318	1 698	632 699	620	- 427 719	178 620	710	14 400	1 088	17 824		
26.4	Herst.von Geräten der Unterhaltungselektronik.....	816	567	106 768	249	- 38 402	58 778	283	5 450	302	3 067		
26.5	H.v.Mess-,Kontr.,Navi.-Instr.u.Vorr.;H.v.Uhren.....	4 143	3 196	1 966 931	947	- 160 456	1 682 840	1 196	25 298	2 213	63 146		
26.51	H.v.Mess-,Kontr.,Navig.-u.ä.Instr.u.Vorricht.....	3 910	3 034	1 946 232	876	- 151 187	1 673 189	1 109	23 667	2 127	62 550		
26.51.1	H.v.elekt.Mess-,Kontr.,Navi.-u.ä.Instr.u.Vorr.....	3 768	2 928	1 880 433	840	- 141 401	1 627 265	1 062	22 604	2 045	60 645		
26.51.2	H.v.n+G3icht elektr.Mess-,Kontr.,Navi-Instr.u.Vor.....	116	90	60 354	26	- 4 885	45 593	43	965	68	1 727		
26.51.3	Herstellung von Prüfmaschinen.....	26	16	5 445	10	- 4 901	331	4	98	14	178		
26.52	Herstellung von Uhren.....	233	162	20 699	71	- 9 269	9 651	87	1 631	86	596		
26.6	H.v.Bestrahl.-u. Elektr. therap. u. elektromed. Ger.....	950	712	241 848	238	- 18 982	229 249	401	9 100	544	8 289		
26.7	H.v.opt. u. fotograf. Instrumenten u. Geräten.....	810	620	395 207	190	- 57 027	360 679	260	5 406	423	13 751		
26.8	H.v.magnetischen u.optischen Datenträgern.....	350	221	31 287	129	- 5 307	19 846	101	1 643	75	820		
27	Herstellung von elektrisch. Ausrüstungen.....	9 239	6 827	5 073 976	2 412	- 1 287 297	4 360 665	2 829	58 828	4 524	182 939		
27.1	H.v.Elektromot.,Transf.,Vert.-u.-schaltelr.....	2 442	1 734	2 183 443	708	- 824 212	1 760 531	703	14 627	1 156	77 847		
27.11	H.v.Elektromot.,Generat. und Transformatoren.....	1 833	1 244	1 460 605	589	- 754 207	1 041 777	490	9 929	778	52 136		
27.12	H.v.Elektriz.verteil.- und -schaltelnrichtungen.....	609	490	722 838	119	- 70 005	718 753	213	4 698	378	25 711		
27.2	Herstellung von Batterien und Akkumulatoren.....	162	117	101 997	45	- 73 715	32 045	41	898	81	3 533		
27.3	H.v.Kabeln u. elektr. Installationsmaterial.....	1 522	1 197	859 997	325	- 64 032	931 532	513	10 709	819	35 327		
27.31	Herstellung von Glasfaserkabeln.....	18	14	1 777	4	- 237	1 382	7	160	13	51		
27.32	H.v.sonst.elektron. u. elektr. Drähten u. Kabeln.....	553	442	312 232	111	- 34 963	254 102	188	4 070	311	11 188		
27.33	Herstellung von elektr.Installationsmat.....	951	741	545 988	210	- 28 832	676 048	318	6 480	495	24 087		
27.4	Herst. von elektrischen Lampen und Leuchten.....	1 237	879	260 057	358	- 68 877	224 819	443	9 069	518	9 281		
27.5	Herstellung von Haushaltsgeräten.....	413	303	455 871	110	- 44 349	442 761	148	3 175	198	16 737		
27.51	Herst. von elektr. Haushaltsgeräten.....	392	439 737	140	2 990	184	16 635		
27.52	Herst. v. nicht elektr. Haushaltsgeräten.....	21	3 024	8	185	14	102		
27.9	H.v.sonst. elektr. Ausrüst. u. Geräten a.n.g.....	3 463	2 597	1 212 611	866	- 212 112	968 978	981	20 350	1 752	40 215		
28	Maschinenbau.....	25 090	18 519	10 309 758	6 571	- 2 679 762	7 568 152	7 561	163 723	12 741	337 785		
28.1	H.v.nicht wirtschaftszweigspezifischen Masch.....	2 825	2 156	2 298 312	669	- 646 030	1 794 063	838	18 928	1 591	78 134		
28.11	H.v.Verbr.mot.,Turb.(oh.Mot.f.Luft u. Straßenfz.).....	187	116	187 057	71	- 43 652	161 471	43	902	82	7 043		
28.12	H.v.hydraul.u.pneumat. Komponenten u. Systemen.....	242	194	84 400	48	- 8 481	64 878	69	1 476	148	2 481		
28.13	Herstellung von Pumpen und Kompressoren a.n.g.....	665	528	391 326	137	- 59 368	325 357	209	4 734	387	12 928		
28.14	Herstellung von Armaturen a.n.g.....	624	486	815 773	138	- 75 314	729 750	196	4 530	368	27 796		
28.15	H.v. Lagern, Getrieben, Zahnräd. u. Antriebsselem.....	1 107	832	819 756	275	- 459 214	512 608	321	7 286	606	27 885		
28.2	H.v.sonst.nicht wirtschaftszweigspez. Masch.....	9 890	7 395	3 242 384	2 495	- 627 118	2 485 325	3 095	66 588	5 037	103 444		
28.21	Herstellung von Öfen und Brennern.....	664	436	258 661	228	- 29 027	202 551	165	2 996	258	7 819		
28.21.1	Herstellung von Solarwärmekollektoren.....	118	68	55 287	50	- 12 376	52 465	16	233	40	2 145		
28.21.9	Herstellung von sonstigen Öfen und Brennern.....	546	368	203 374	178	- 16 651	150 086	149	2 764	218	5 674		
28.22	Herstellung von Hebezeugen und Fördermitteln.....	1 146	884	773 680	262	- 69 683	607 251	329	7 336	648	23 512		
28.23	H.v.Büromasch. (oh. DV-Geräte u. periphere Ger.).....	250	176	35 718	74	- 10 894	29 985	73	1 555	112	1 374		
28.24	H.v.handgeführten Werkzeugen mit Motorantrieb.....	2 863	2 166	734 210	697	- 134 868	511 838	1 009	21 435	1 392	21 535		
28.25	H.v.kälte-u. lufttechn.Erzgn., nicht f.d.Haush.....	1 759	1 402	573 838	357	- 72 487	551 722	602	13 442	1 038	21 040		
28.29	H.v.sonst.nicht wirtsch.zweigspez. Masch.a.n.g.....	3 208	2 331	866 276	877	- 310 158	581 978	917	19 824	1 589	28 165		
28.3	Herstellung v.land- und forstwirtschaftl. Maschinen.....	722	584	551 962	138	- 97 127	524 276	306	6 556	404	19 299		
28.4	Herstellung von Werkzeugmaschinen.....	1 890	1 343	419 512	547	- 176 593	221 091	602	12 860	914	12 432		
28.41	H.v.Werkzeugmaschinen f.d. Metallbearbeitung.....	1 002	708	254 433	294	- 114 606	118 452	332	7 034	475	7 239		
28.49	Herstellung von sonstigen Werkzeugmaschinen.....	888	635	165 079	253	- 61 986	102 639	270	5 825	439	5 193		
28.9	H.v.Maschinen f.sonst. bestimmte Wirtsch.zweige.....	9 763	7 041	3 797 587	2 722	- 1 132 895	2 543 396	2 720	58 791	4 795	124 476		
28.91	H.v.Masch.f.Met.erz.,v.Walzwerkein.,Gießmasch.....	488	374	137 874	114	- 39 541	79 736	140	2 986	245	3 932		
28.92	H.v.Bergwerks-, Bau- und Baustoffmaschinen.....	634	444	589 251	190	- 136 893	568 736	164	3 608	315	24 147		
28.92.1	Herstellung von Bergwerksmaschinen.....	30	22	77 106	8	- 1 528	89 775	8	182	19	3 152		
28.92.2	Herstellung von Bau- und Baustoffmaschinen.....	604	422	512 145	182	- 135 364	478 961	156	3 427	296	20 995		
28.93	H.v.Masch.f.Nahrungs-u. Genussm.erz.,Tab.verarb.....	850	633	443 706	217	- 56 607	421 962	247	5 406	433	16 599		
28.94	H.v.Masch.f.d.Textil-u.Bekl.herst.,Lederverarb.....	413	281	176 995	132	- 111 858	45 968	114	2 466	176	4 476		
28.95	H.v.Masch. für die Papiererzeugung u. verarb.....	137	97	31 849	40	- 54 353	- 23 272	30	614	67	912		
28.96	H.v.Masch.f.d.Verarb.v.Kunststoffen u.Kautschuk.....	212	166	34 986	46	- 24 048	7 699	68	1 493	119	1 029		
28.99	H.v.Masch.f.sonst.best. Wirtsch.zweige a.n.g.....	7 029	5 046	2 382 926	1 983	- 709 595	1 442 568	1 957	42 218	3 440	73 381		
29	H.v.Kraftwagen und Kraftwagenenteilen.....	3 975	2 941	7 616 453	1 034	- 3 179 524	7 525 748	1 483	31 387	1 897	336 437		
29.1	H.v.Kraftwagen und Kraftwagenmotoren.....	421	276	5 376 220	145	- 2 306 354	6 016 741	142	2 967	176	265 612		
29.10.1	H.v.Personenkraftwagen u.Personenkraftwagenmot.....	282	6 027 180	102	2 082	115	264 545		
29.10.2	H.v.Nutzkraftwagen u.Nutzkraftwagenmotoren.....	139	- 10 439	40	885	61	1 067		
29.2	H.v.Karosserien, Aufbauten und Anhängern.....	1 780	1 373	260 071	407	- 182 990	57 741	800	17 013	912	7 786		
29.3	H.v. Teilen und Zubehör für Kraftwagen.....	1 774	1 292	1 980 162	482	- 690 179	1 451 267	541	11 406	809	63 039		
29.31	H.v.elekt.r. u. elektron. Ausrüst.ges.st.f.Kraftw.....	323	234	238 614	89	- 86 407	128 709	109	2 295	140	7 443		
29.32	H.v.sonst.Teilen und sonst.Zubehör f.Kraftw.....	1 451	1 058	1 741 548	393	- 603 773	1 322 558	432	9 111	669	55 596		
30	Sonstiger Fahrzeugbau.....	2 228	1 543	953 044	685	- 810 899	149 261	729	14 468	896	31 010		
30.1	Schiff- und Bootsbau.....	900	629	411 845	271	- 57 333	377 438	339	6 701	356	15 011		
30.11	Schiffbau (ohne Boots- und Yachtbau).....	311	217	91 639	94	- 39 048	110 939	91	1 910	140	5 223		
30.12	Boots- und Yachtbau.....	589	412	320 206	177	- 18 285	266 499	248	4 791	216	9 788		
30.2	Schienenfahrzeugbau.....	44	924	.	.		
30.20.1	H.v.Lokomotiven und and. Schienenfahrzeugen.....	17	384	.	.		
30.20.2	Herstellung von Eisenbahninfrastruktur.....	127	97	20 272	30	- 3 080	13 218	27	541	61	550		
30.3	Luft- und Raumfahrzeugbau.....	338	205	310 777	133	- 673 518	- 417 104	54	1 057	121	7 775		
30.4	Herstellung von militärischen Kampffahrzeugen.....		
30.9	Herstellung von Fahrzeugen a.n.g.....	771	545	130 308	226	- 31 209	88 977	292	5 786	312	3 592		
30.91	Herstellung von Kraftträdern.....	128	80	5 605	48	- 2 259	2 997	43	847	42	154		
30.92	Herstellung v.Fahrrädern sow.v.Behindertenfahrz.....	358	252	65 752	106	- 17 276	50 930	150	3 028	136	1 952		
30.99	Herstellung von sonstigen Fahrzeugen a.n.g.....	285	213	58 952	72	- 11 675	35 050	99	1 911	134	1 486		
31	Herstellung von Möbeln.....	11 898	9 494	1 289 893	2 404	- 251 824	966 048	6 880	139 253	5 374	36 953		
31.01	Herstellung von Büro- und Ladenmöbeln.....	918	693	160 183	225	- 58 693	83 000	381	7 999	447	4 604		
31.02	Herstellung von Küchenmöbeln.....	782	604	331 634	178	- 54 898	306 215	406	8 643	368	11 422		
31.03	Herstellung von Matratzen.....	157	118	57 158	39	- 9 650	43 077	59	1 279	77	1		

1 Steuerliche Eckwerte

1.5 Steuerpflichtige und ihre Besteuerungsgrundlagen 2010^{*)}

1.5.2 Wirtschaftliche Gliederung (WZ 2008)

Wirtschaftliche Gliederung		Steuerpflichtige			Gewinn		Verlust		Abgerundeter Gewerbebetrag ¹⁾	Freibetrag		Steuermessbetrag	
GKZ	Bezeichnung	Anzahl	Anzahl	1 000 EUR	Anzahl	1 000 EUR	Anzahl	1 000 EUR	1 000 EUR	Anzahl	1 000 EUR	Anzahl ²⁾	1 000 EUR
32.5	H.v.mediz. u.zahnmediz. Apparaten u.Materialien.....	14 459	11 862	2 060 363	2 597	- 318 325	1 983 312	6 960	155 383	8 886	71 950		
32.50.1	H.v.mediz.techn.Apparat. und Materialien a.n.g.....	3 659	2 767	1 210 716	892	- 263 698	1 222 088	1 259	27 077	1 926	47 955		
32.50.2	Herstellung von orthopädischen Erzeugnissen.....	1 922	1 663	300 313	259	- 16 528	278 003	1 198	27 080	1 316	9 343		
32.50.3	Zahntechnische Laboratorien.....	8 878	7 432	549 334	1 446	- 38 099	483 221	4 503	101 226	5 644	14 652		
32.9	Herstellung von Erzeugnissen a.n.g.....	3 567	2 347	387 819	1 220	- 102 580	242 412	1 347	24 824	1 209	11 009		
32.91	Herstellung von Besen und Bürsten.....	233	187	57 018	46	- 2 522	42 365	110	2 241	121	1 491		
32.99	Herstellung von sonstigen Erzeugnissen a.n.g.....	3 334	2 160	330 801	1 174	- 100 057	200 047	1 237	22 583	1 088	9 518		
33	Reparatur u.Installation v.Masch. u.Ausrüstungen.....	8 603	6 846	1 029 677	1 757	- 88 998	597 265	4 573	92 959	4 494	20 712		
33.1	Rep. v.Metallerzeugn., Maschinen u.Ausrüstungen.....	5 170	4 086	369 538	1 084	- 34 846	316 393	2 917	58 630	2 587	10 206		
33.11	Reparatur von Metallerzeugnissen.....	239	193	19 348	46	- 926	18 053	139	2 740	126	568		
33.12	Reparatur von Maschinen.....	3 013	2 487	234 294	526	- 21 258	206 779	1 815	38 555	1 701	6 619		
33.13	Reparatur von elektron. u. optischen Geräten.....	161	131	9 627	30	- 772	8 468	94	1 745	77	262		
33.14	Reparatur von elektrisch. Ausrüstungen.....	220	159	12 409	61	- 3 257	8 405	90	1 848	112	342		
33.15	Rep. u. Instandh. von Schiffen, Booten u.Yacht.....	301	230	30 823	71	- 1 638	29 205	144	2 576	126	970		
33.16	Rep. u. Instandh. von Luft- und Raumfahrzeugen.....	72	47	19 018	25	- 1 713	9 279	21	462	35	370		
33.17	Rep. u. Instandh. von Fahrzeugen a.n.g.....	933	655	29 810	278	- 4 398	23 617	496	8 387	307	685		
33.19	Reparatur von sonstigen Ausrüstungen.....	231	184	14 210	47	- 883	12 588	118	2 316	103	390		
33.2	Installation v.Maschinen u.Ausrüstungen a.n.g.....	3 433	2 760	660 139	673	- 54 152	280 872	1 656	34 329	1 907	10 507		
D/35	Energieversorgung.....	124 594	53 065	8 123 790	71 529	- 5 246 258	10 491 167	24 536	239 544	9 006	467 474		
35.1	Elektrizitätsversorgung.....	119 632	50 501	5 953 196	69 131	- 5 015 996	8 711 952	23 300	215 407	7 618	397 977		
35.11	Elektrizitätserzeugung.....	116 278	48 831	4 363 884	67 447	- 4 733 008	7 208 621	22 622	207 813	6 988	339 924		
35.11.1	Elektrizitätserzeugung ohne Verteilung.....	10 322	3 932	93 005	6 390	- 181 904	89 176	1 727	10 716	346	2 196		
35.11.2	Elektrizitätserz. mit Fremdbezug z. Verteilung.....	24 951	10 616	1 521 402	14 335	- 1 651 345	5 927 750	4 723	40 438	1 494	224 412		
35.11.3	Elektrizitätserz. ohne Fremdbezug z. Verteilung.....	81 005	34 283	2 749 477	46 722	- 2 899 759	1 370 047	16 172	156 659	5 148	113 317		
35.12	Elektrizitätsübertragung.....	765	367	117 091	398	- 6 637	117 137	172	1 125	48	4 261		
35.13	Elektrizitätsverteilung.....	1 595	851	1 108 684	744	- 224 738	1 058 702	299	3 344	384	40 951		
35.14	Elektrizitätshandel.....	994	452	363 537	542	- 51 613	327 492	207	3 126	198	12 841		
35.2	Gasversorgung.....	2 855	1 491	1 687 766	1 364	- 146 141	1 390 923	825	17 558	859	53 484		
35.21	Gaserzeugung.....	2 634	1 308	291 103	1 326	- 116 207	76 789	782	16 737	696	6 414		
35.21.1	Gaserzeugung ohne Verteilung.....	56	15	1 147	41	- 1 796	887	9	197	9	24		
35.21.2	Gaserzeugung mit Fremdbezug zur Verteilung.....	1 259	722	250 930	537	- 70 712	86 781	420	9 085	410	5 546		
35.21.3	Gaserzeugung ohne Fremdbezug zur Verteilung.....	1 319	571	39 026	748	- 4 700	9 106	353	7 455	277	844		
35.22	Gasverteilung durch Rohrleitungen.....	160	127	1 040 807	33	- 26 046	1 056 064	36	689	113	37 922		
35.23	Gashandel durch Rohrleitungen.....	61	56	35 856	5	- 3 888	258 071	7	133	50	9 148		
35.3	Wärme- und Kälteversorgung.....	2 107	1 073	482 828	1 034	- 84 121	388 292	411	6 580	529	16 013		
E	Wasserversorgung-Abw.-Abf.ents., Bes.v.Umwelt.....	11 050	8 292	2 469 989	2 758	- 560 689	1 760 278	3 965	72 596	5 569	77 240		
36	Wasserversorgung.....	1 635	1 126	601 072	509	- 60 642	418 691	646	4 861	817	16 925		
36.00.1	Wassergewinnung mit Fremdbezug zur Verteilung.....	112	82	37 136	30	- 4 046	34 411	35	320	51	1 320		
36.00.2	Wassergewinnung ohne Fremdbezug zur Verteilung.....	1 376	950	537 720	426	- 54 301	359 662	564	4 173	708	14 695		
36.00.3	Wasserverteilung ohne Gewinnung.....	147	94	26 216	53	- 2 295	24 618	47	368	58	909		
37	Abwasserentsorgung.....	1 073	856	149 927	217	- 21 435	149 605	482	10 401	624	5 247		
37.00.1	Betrieb der Sammelkanalisation.....	576	487	59 003	89	- 10 420	89 846	321	7 064	364	3 005		
37.00.2	Betrieb von Kläranlagen.....	497	369	90 925	128	- 11 015	59 759	161	3 337	260	2 242		
38	Samml., Behandl. u.Beseitig.v.Abfällen; Rückgew.....	7 621	5 787	1 640 479	1 834	- 315 397	1 285 705	2 590	52 406	3 790	52 839		
38.1	Sammlung von Abfällen.....	2 144	1 674	593 844	470	- 77 294	455 460	726	14 348	1 100	17 905		
38.11	Sammlung nicht gefährlicher Abfälle.....	2 107	1 646	588 352	461	- 77 055	450 041	717	14 133	1 080	17 718		
38.12	Sammlung gefährlicher Abfälle.....	37	28	5 492	9	- 239	5 419	9	215	20	187		
38.2	Abfallbehandlung und -beseitigung.....	2 274	1 718	571 232	556	- 120 720	454 330	825	16 678	1 179	19 354		
38.21	Behandlung u. Beseitig. nicht gefährl. Abfälle.....	2 169	1 642	530 310	527	- 117 801	415 234	795	16 084	1 124	17 906		
38.22	Behandlung und Beseitigung gefährlicher Abfälle.....	105	76	40 922	29	- 2 919	39 096	30	594	55	1 448		
38.3	Rückgewinnung.....	3 203	2 395	475 403	808	- 117 384	375 914	1 039	21 380	1 511	15 580		
38.31	Zerleg.v.Schiffs- u.Fahrzeugwracks u.a.Altwaren.....	676	569	94 986	107	- 6 225	79 727	354	7 260	368	2 718		
38.32	Rückgewinnung sortierter Werkstoffe.....	2 527	1 826	380 417	701	- 111 159	295 988	685	14 120	1 143	12 862		
39	Beseitig. v.Umweltverschmutz. u.sonst.Entsorg.....	721	523	78 511	198	- 163 214	93 722	247	4 928	338	2 230		
F	Baugewerbe.....	379 098	318 254	18 051 443	60 844	- 2 704 232	13 710 088	233 510	4 758 221	188 724	407 575		
41	Hochbau.....	42 636	30 024	3 068 304	12 612	- 1 222 707	1 235 690	12 506	257 648	15 929	76 893		
41.1	Erschließung von Grundstücken; Bauträger.....	11 123	6 406	967 015	4 717	- 526 672	1 288 337	1 398	28 062	2 783	21 505		
41.10.1	Erschließung von unbebauten Grundstücken.....	1 496	796	118 623	700	- 81 753	25 162	214	4 211	347	1 637		
41.10.2	Bauträger für Nichtwohngebäude.....	1 436	791	181 190	645	- 128 836	25 345	181	3 640	346	5 427		
41.10.3	Bauträger für Wohngebäude.....	8 191	4 819	667 202	3 372	- 316 083	1 286 54	1 003	20 211	2 090	14 441		
41.2	Bau von Gebäuden.....	31 513	23 618	2 101 288	7 895	- 696 036	1 106 853	11 108	229 586	13 146	55 388		
41.20.1	Bau von Gebäuden (ohne Fertigteilbau).....	30 099	22 475	2 029 727	7 624	- 683 882	1 051 877	10 295	215 207	12 602	53 578		
41.20.2	Erichtung von Fertigteilbauten.....	1 414	1 143	71 562	271	- 12 153	54 976	813	14 379	544	1 810		
42	Tiefbau.....	7 429	5 666	807 794	1 763	- 188 172	524 735	2 819	59 201	3 668	22 805		
42.1	Bau von Straßen und Bahnverkehrsstrecken.....	4 279	3 250	505 622	1 029	- 131 151	314 993	1 615	34 282	2 081	14 769		
42.11	Bau von Straßen.....	3 943	3 002	421 586	941	- 101 895	257 429	1 517	32 232	1 923	11 403		
42.12	Bau von Bahnverkehrsstrecken.....	246	182	61 148	64	- 23 315	39 921	83	1 707	116	2 070		
42.13	Brücken- und Tunnelbau.....	90	66	22 889	24	- 5 941	17 643	15	343	42	796		
42.2	Leitungstiefbau und Kläranlagenbau.....	1 795	1 381	175 119	414	- 31 381	122 500	709	14 836	934	4 881		
42.21	Rohrleitungstiefbau, Brunnen- u.Kläranlagenbau.....	1 514	1 143	148 673	371	- 28 304	100 192	573	11 967	773	4 096		
42.22	Kabelnetzleitungstiefbau.....	281	238	26 446	43	- 3 077	22 308	136	2 868	161	785		
42.9	Sonstiger Tiefbau.....	1 355	1 035	127 052	320	- 25 639	87 241	495	10 084	653	3 655		
42.91	Wasserbau.....	347	259	49 060	88	- 11 711	33 048	97	2 076	179	1 446		
42.99	Sonstiger Tiefbau a.n.g.....	1 008	776	77 992	232	- 13 928	54 194	398	8 008	474	2 209		
43	Vorber.Baustellenarb., Bauinst. u.so.Ausb.gew.....	329 033	282 564	14 175 346	46 469	- 1 293 353	11 949 663	218 185	4 441 372	169 127	307 878		
43.1	Abbrucharbeiten und vorber. Baustellenarb.....	9 486	7 822	447 688	1 664	- 155 732	265 088	5 566	113 281	4 708	10 661		
43.11	Abbrucharbeiten.....	4 054	3 400	179 960	654	- 119 491	52 041	2 247	44 160	1 952	4 410		
43.12	Vorbereitende Baustellenarbeiten.....	5 162	4 212	249 963	950	- 30 179	202 224	3 187	66 250	2 604	5 778		
43.13	Test- und Suchbohrung.....	270	210	17 765	60	- 6 062	10 823	132	2 871	152	474		
43.2	Bauinstallation.....	121 089	103 908	6 284 866	17 181	- 455 981	5 333 615	76 929	1 581 611	65 325	146 824		
43.21	Elektroinstallation.....	35 161	29 544	2 004 283	5 617	- 140 585	1 792 140	21 439	446 908	19 253	51 886		
43.22	Gas-, Wasser-, Heiz-, sow.Lüftungs-u.Klimainstal.....	50 082	42 589	2 835 859	7 493	- 229 061	2 235 079	29 048	618 586	28 491	64 303		
43.29	Sonstige Bauinstallation.....	35 846	31 775	1 444 725	4 071	- 86 334	1 306 396	26 442	516 117	17 581	30 635		
43.29.1	Dämmung geg.Kälte,Wärme,Schall u.Erschütterung.....	19 680	17 696	694 648	1 984	- 34 746	629 596	15 042	285 536	9 147	13 200		
43.29.9	Sonstige Bauinstallation a.n.g.....	16 166	14 079	750 076	2 087	- 51 589	676 800	11 400	230 581	8 434	17 435		
43.3	Sonstiger Ausbau.....	135											

1 Steuerliche Eckwerte

1.5 Steuerpflichtige und ihre Besteuerungsgrundlagen 2010¹⁾

1.5.2 Wirtschaftliche Gliederung (WZ 2008)

Wirtschaftliche Gliederung		Steuerpflichtige		Gewinn		Verlust		Abgerundeter Gewerbeertrag ¹⁾	Freibetrag		Steuermessbetrag	
GKZ	Bezeichnung	Anzahl	Anzahl	1 000 EUR	Anzahl	1 000 EUR	1 000 EUR	1 000 EUR	Anzahl	1 000 EUR	Anzahl ²⁾	1 000 EUR
G	Handel; Instandhaltung und Reparatur von Kfz.....	725 060	546 736	57 418 270	178 324	- 7 368 318	48 705 410	375 384	7 226 339	291 772	1 684 388	
45	Handel m. Kraftfahrz.; Instandh. u. Rep. v. KfZ.....	110 265	85 599	6 656 899	24 666	- 843 141	5 347 488	57 668	1 125 030	46 580	176 011	
45.1	Handel mit Kraftwagen.....	48 183	36 072	3 170 539	12 111	- 466 932	2 377 145	22 099	419 616	18 514	84 995	
45.11	Handel m.KfZ m.e.Gesamtgew.von 3,5 t.od.weniger.....	46 470	34 860	3 073 866	11 610	- 448 438	2 299 318	21 381	406 061	17 897	82 147	
45.19	Handel m.Kraftwagen m.e.Ges.gew.v.mehr als 3,5 t.....	1 713	1 212	96 674	501	- 18 495	77 826	718	13 555	617	2 847	
45.2	Instandhaltung und Reparatur von Kraftwagen.....	36 353	30 302	1 568 891	6 051	- 117 525	1 337 474	22 828	467 011	18 371	34 538	
45.20.1	Lackieren von Kraftwagen.....	4 397	3 638	215 805	759	- 15 447	188 816	2 553	53 263	2 373	5 276	
45.20.2	Autowaschanlagen.....	2 382	1 756	68 651	626	- 13 499	63 178	1 358	25 770	841	1 734	
45.20.3	Inst.u.Rep.v.KfZ b.3,5t.Gesgew.(oh.Lack.,Autow.).....	28 751	24 249	1 218 658	4 502	- 85 184	1 026 095	18 526	379 955	14 713	25 615	
45.20.4	Inst.u.Rep.v.KfZ m.e.Ges.gew.v.mehr als 3,5t.....	823	659	65 778	164	- 3 395	59 384	391	8 024	444	1 914	
45.3	Handel mit Kraftwagenteilen und -zubehör.....	20 183	15 304	1 705 419	4 879	- 215 126	1 479 003	10 120	191 725	7 998	51 214	
45.31	Großhandel m.Kraftwagenteilen und -zubehör.....	4 526	3 496	1 022 818	1 030	- 142 037	900 609	1 796	36 213	2 079	34 023	
45.32	Einzelh.m.Kraftwagenteilen und -zubehör.....	15 657	11 808	682 601	3 849	- 73 089	578 394	8 324	155 512	5 919	17 191	
45.4	Hand.m.Kraftfz.,Teile,Zubeh.; Inst.u.Rep.v.Kr.....	5 546	3 921	212 050	1 625	- 43 558	153 867	2 621	46 678	1 697	5 265	
46	Großhandel (ohne Handel mit Kraftfahrzeugen).....	199 931	149 847	27 333 434	50 084	- 3 712 351	22 311 720	85 692	1 709 178	87 971	836 942	
46.1	Handelsvermittlung.....	82 698	63 306	3 462 030	19 392	- 570 853	2 727 927	46 530	907 534	34 185	81 617	
46.11	HV.v.landw.Grundst.,leb.Tier.,text.Rohst.,Halbw.....	1 708	1 329	61 760	379	- 10 632	44 122	952	18 729	713	1 257	
46.12	HV.v.Brennst.,Erzen,Metallen u.techn.Chemik.....	1 793	1 360	112 927	433	- 32 500	90 461	886	17 874	803	3 136	
46.13	HV. von Holz, Baustoffen und Anstrichmitteln.....	6 099	4 805	237 248	1 294	- 85 117	154 464	3 741	75 265	2 801	4 710	
46.13.1	HV.v. Rohholz,Holzhalbw. u.Bauelementen aus Holz.....	690	494	21 233	196	- 3 016	17 140	370	7 350	277	448	
46.13.2	HV.von Baustoffen und Anstrichmitteln.....	5 409	4 311	216 014	1 098	- 82 101	137 323	3 371	67 914	2 524	4 263	
46.14	HV.von Maschinen, techn.Bedarf,Wasser-u.Luftfz.....	13 349	10 284	696 762	3 065	- 188 673	477 159	6 817	138 008	6 157	17 078	
46.15	HV.v.Mob.,Einr.,Haush.-gegenst., Eisen-,Met.w.....	8 822	6 938	403 375	1 884	- 37 436	341 396	5 332	102 210	3 711	9 674	
46.16	HV.v.Textilien,Bekleid., Schuhen und Lederwaren.....	7 123	5 327	323 236	1 796	- 58 184	255 780	3 268	75 274	2 799	8 041	
46.17	HV.v. Nahrungsmitteln, Getränken und Tabakwaren.....	4 827	3 730	208 244	1 097	- 31 253	171 169	2 825	53 418	1 813	5 126	
46.18	HV. von sonstigen Waren.....	23 812	17 604	836 733	6 208	- 102 157	703 012	13 091	246 644	9 003	19 485	
46.18.1	HV.v. feinmechanischen, Foto- u. opt. Erzeugn.....	253	184	9 065	69	- 1 587	6 971	133	2 515	100	212	
46.18.2	HV. von Uhren, Edelmetallwaren und Schmuck.....	448	267	14 039	181	- 4 034	9 672	184	2 800	108	381	
46.18.3	HV. von Spielwaren und Musikinstrumenten.....	158	97	4 391	61	- 1 362	2 700	69	1 351	54	95	
46.18.4	HV.pharm.Erz.,Labor-,Ärzte-,Krankenhausbedarf.....	1 241	773	60 310	468	- 13 589	48 917	505	9 739	463	1 842	
46.18.5	HV.v.kosmet.Erzeugnissen und Körperpflegemitteln.....	797	388	8 247	409	- 4 943	1 952	220	2 834	111	138	
46.18.6	HV.v.Papier-,Schreibw.,Büro-,Bett-,Tapeten.....	891	679	32 752	212	- 3 138	28 871	540	10 285	359	759	
46.18.7	HV.v.Büchern,Zeitschr.,Zeitungn,Musikal. u.Ä.....	583	439	18 923	144	- 2 339	14 114	339	6 231	229	358	
46.18.9	Handelsvermittlung von sonstigen Waren a.n.g.....	19 441	14 777	689 007	4 664	- 71 164	589 817	11 101	210 890	7 579	15 700	
46.19	HV.v. Waren ohne ausgeprägten Schwerpunkt.....	15 165	11 929	581 746	3 236	- 64 901	490 363	9 118	180 111	6 385	13 110	
46.2	Großh.m.landw. Grundstoffn u.lebend.Tieren.....	7 860	6 195	908 507	1 665	- 130 638	706 514	3 920	79 022	3 832	25 032	
46.21	Gh.m.Getreide,Rohab.,Saatgut,Futtermitteln.....	2 730	2 190	593 690	540	- 46 897	455 126	1 196	24 938	1 469	16 478	
46.22	Großhandel mit Blumen und Pflanzen.....	2 150	1 601	140 990	549	- 28 439	109 591	1 020	19 761	886	4 041	
46.23	Großhandel mit lebenden Tieren.....	2 729	2 209	151 186	520	- 53 183	124 270	1 617	32 589	1 365	3 884	
46.24	Großhandel mit Häuten, Fellen und Leder.....	251	195	22 642	56	- 2 119	17 528	87	1 734	112	629	
46.3	Gh.m.Nahrungs-,Genussm.,Getränken u.Tabakw.....	17 157	12 561	4 136 604	4 596	- 482 521	3 235 251	6 248	124 177	7 545	123 311	
46.31	Großhandel mit Obst, Gemüse und Kartoffeln.....	2 527	1 985	528 675	542	- 40 451	443 532	1 013	21 536	1 362	16 137	
46.32	Großhandel mit Fleisch und Fleischwaren.....	2 380	1 746	272 577	634	- 57 356	217 969	821	14 769	1 040	8 563	
46.33	Gh.m.Milch,Milcherzgn.,Eiern,Speiseölen,-fetten.....	811	634	204 411	177	- 20 349	152 435	341	6 447	401	5 972	
46.34	Großhandel mit Getränken.....	4 765	3 415	439 122	1 350	- 121 069	301 310	1 932	37 857	1 867	12 626	
46.35	Großhandel m. Tabakwaren.....	428	313	89 978	115	- 14 722	70 911	175	3 550	165	2 746	
46.36	Großhandel mit Zucker, Süßwaren und Backwaren.....	704	519	116 394	185	- 13 923	85 486	288	6 154	344	3 219	
46.37	Großhandel m. Kaffee, Tee, Kakao und Gewürzen.....	509	368	108 411	141	- 8 347	56 408	162	3 293	214	3 126	
46.38	Großhandel m. sonst. Nahrungs-u.Genussmitteln.....	2 469	1 706	372 537	763	- 99 136	285 964	666	13 535	1 055	12 151	
46.38.1	Großhandel mit Fisch und Fischerzeugnissen.....	446	320	51 859	126	- 8 264	39 328	153	3 128	202	1 545	
46.38.2	Großhandel mit Mehl und Getreideprodukten.....	109	84	24 477	25	- 2 593	21 293	37	775	61	796	
46.38.9	Großhandel m. Nahrungs- u.Genussmitteln a.n.g.....	1 914	1 302	296 200	612	- 88 279	225 344	476	9 632	792	9 810	
46.39	Gh.m.Nahrungs-,Genussm.,Getränken,Tabakw.,o.a.S.....	2 564	1 875	2 004 498	689	- 107 170	1 621 237	850	17 036	1 097	58 771	
46.39.1	Großh. m. tiefgefrorenen Nahrungsmitteln, o.a.S.....	245	177	85 521	68	- 11 738	93 676	73	1 436	107	3 347	
46.39.9	Gh.m.so.Nahrungs-,Gen.mitt,Getr.,Tabak.,o.a.S.....	2 319	1 698	1 918 977	621	- 95 431	1 527 561	777	15 600	990	55 424	
46.4	Großhandel m.Gebrauchs- und Verbrauchsgütern.....	29 438	20 855	7 033 888	8 583	- 977 335	6 075 621	8 652	173 388	12 389	233 477	
46.41	Großhandel mit Textilien.....	3 500	2 407	417 400	1 093	- 71 586	334 969	1 009	19 637	1 254	13 269	
46.42	Großhandel m. Bekleidung und Schuhen.....	2 559	1 758	583 054	801	- 82 931	501 421	639	12 907	978	19 579	
46.42.1	Großh. mit Bekleidung.....	2 370	1 622	523 500	748	- 76 405	451 443	589	11 826	888	17 658	
46.42.2	Großh. mit Schuhen.....	189	136	59 554	53	- 6 526	49 978	50	1 081	90	1 921	
46.43	Gh.m.Foto-,Optik, elektr.Hh.ger.,Unterh.elekt.....	4 803	3 474	1 580 376	1 329	- 178 178	1 243 791	1 263	25 466	2 140	48 647	
46.43.1	Großhandel m. Foto- und optischen Erzeugnissen.....	742	516	358 798	226	- 44 638	347 787	181	3 657	318	13 334	
46.43.2	Großhandel m. elektr. Haushaltsgeschräten.....	582	423	171 476	159	- 14 578	120 264	189	3 801	289	4 570	
46.43.3	Großhandel m.Geräten der Unterhaltungselektronik.....	3 479	2 535	1 050 102	944	- 118 962	775 739	893	18 008	1 533	30 743	
46.44	Gh.m.keram.Erzeugn.,Glaswaren u.Reinig.mitt.....	1 423	1 038	205 825	385	- 20 292	181 025	544	10 615	602	6 648	
46.44.1	Großh. mit keramischen Erzeugn. und Glaswaren.....	569	408	102 378	161	- 14 185	84 367	187	3 743	238	3 294	
46.44.2	Großh. m. Wasch-, Putz- und Reinigungsmitteln.....	854	630	103 447	224	- 6 106	96 658	357	6 872	364	3 354	
46.45	Großh.m.kosmet. Erzeugn. und Körperpflegemitteln.....	1 099	712	199 485	387	- 58 205	184 032	288	5 418	394	7 745	
46.46	Großh.m.pharmazeut.,mediz.u.orthop.Erzeugn.....	5 268	3 753	1 639 318	1 515	- 350 116	1 480 837	1 267	26 432	2 523	57 978	
46.46.1	Großh.m.pharmazeutischen Erzeugnissen.....	1 674	1 178	960 558	496	- 254 977	936 529	375	7 783	810	36 437	
46.46.2	Gh.m.med.,orth.Artikeln, Dental-u.Laborbedarf.....	3 594	2 575	678 760	1 019	- 95 139	544 309	892	18 649	1 713	21 541	
46.47	Gh.m.Möbeln, Teppichen, Lampen und Leuchten.....	2 345	1 581	1 010 794	764	- 49 505	1 017 838	621	12 333	837	36 817	
46.48	Großhandel mit Uhren und Schmuck.....	1 546	1 106	269 686	440	- 19 478	236 985	600	12 078	617	8 558	
46.49	Großh.m.sonst.Gebrauchs- und Verbrauchsgütern.....	6 895	5 026	1 127 950	1 869	- 147 045	894 722	2 421	48 502	3 044	34 236	
46.49.1	Großh. mit Spielwaren und Musikinstrumenten.....	673	463	102 512	210	- 17 026	78 359	231	4 768	292	3 140	
46.49.2	Gh.m.Fahrz.,Zub.,Sport-,Camp.art.(oh.Camp.mobel).....	1 304	872	195 461	432	- 22 431	175 135	348	6 706	525	6 592	
46.49.3	Gh.m.Lederw.,Reisegep.,Geschenk-u.Werbeartikeln.....	1 314	928	128 590	386	- 23 618	107 609	458	8 920	516	4 294	
46.49.4	Gh.m.Papier,Schreibw.,Bürob.,Büchem,Zeitschr.....	2 625	2 044	555 734	581	- 72 449	415 973	1 037	21 211	1 278	15 907	
46.49.5	Gh.m.ni.elekt.Hh.gegst.a.Met.,so.Geb.güt.a.n.g.....	979	719	145 654	260	- 11 521	117 647	347	6 897	433	4 304	
46.5	Gh.m.Geräten d.Informations-u.Kommunik.technik.....	4 357	3 096	681 806	1 261	- 221 200	485 191	902	18 318	2 000	23 446	
46.51	Gh.m.DV-geräten, peripheren Gerät.u.Software.....	2 482	1 741	408 922	741	- 126 786	294 666	459	8 955	1 085	14 214	
46.52	Gh.m.elektron. Bauteilen u. Telekommunik.geräten.....	1 875	1 355	272 883	520	- 94 414	190 525	443	9 363	915	9 232	
46.6	Gh.m.sonst. Maschinen, Ausrüstungen und Zubehör.....	19 743	14 679	2 867 689	5 064	- 450 076	2 236 419	6 113	130 090	9 711	91 792	
46.61	Gh.m.landwirtschaftl. Maschinen und Geräten.....	2 895	2 385	365 429	510	- 28 260	321 364	1 410	30 611	1 700	11 126	
46.62	Großhandel mit Werkzeugmaschinen.....	1 815	1 307	295 716	508	- 46 845	222 322	547	11 639	853	9 051	
46.63	Gh.m.Bergwerks-, Bau- und Baustoffmaschinen.....	1 584	1 177	191 392	407	- 43 602	231 968	489	10 210	755	8 927	
46.64	Großhandel mit Textil-, Näh											

1 Steuerliche Eckwerte

1.5 Steuerpflichtige und ihre Besteuerungsgrundlagen 2010^{*)}

1.5.2 Wirtschaftliche Gliederung (WZ 2008)

Wirtschaftliche Gliederung		Steuerpflichtige			Gewinn		Verlust		Abgerundeter Gewerbeertrag ¹⁾	Freibetrag		Steuermessbetrag	
GKZ	Bezeichnung	Anzahl	Anzahl	1 000 EUR	Anzahl	1 000 EUR	1 000 EUR	1 000 EUR	1 000 EUR	Anzahl	1 000 EUR	Anzahl ²⁾	1 000 EUR
46.73.5	Großhandel mit Flachglas.....	243	191	33 579	52	- 3 727		23 754	86	1 930	128	879	
46.73.6	Großhandel mit Anstrichmitteln.....	530	427	83 232	103	- 7 127		62 009	204	4 261	276	2 269	
46.73.7	Großhandel mit Sanitärkeramik.....	503	391	280 903	112	- 7 040		225 800	188	3 829	230	8 031	
46.73.8	Gh.m. Tapeten u. Bodenbelägen (ohne Teppiche).....	136	89	12 959	47	- 2 724		4 153	43	822	53	211	
46.74	Gh.m.Met.Kunstst.f.Bau.Inst.b.f.Gas,Was.,Heiz.....	5 422	4 092	1 551 351	1 330	- 88 584		1 356 502	1 829	38 875	2 714	49 260	
46.74.1	Großh. mit Werkzeugen und Kleinwaren.....	3 820	2 939	1 127 873	881	- 56 703		1 050 631	1 330	28 243	1 916	37 751	
46.74.2	Großh.m. Install.bedarf für Gas,Wasser u.Heizung.....	982	716	277 261	266	- 20 455		198 683	313	6 564	488	7 517	
46.74.3	Großh.m.Metall- u.Kunststoffwaren f.Bauzwecke.....	620	437	146 217	183	- 11 427		107 188	186	4 067	310	3 992	
46.75	Großhandel mit chemischen Erzeugnissen.....	2 111	1 609	765 745	502	- 80 374		722 302	539	11 635	1 167	27 288	
46.76	Großhandel mit sonstigen Halbwaren.....	799	588	120 773	211	- 18 402		94 451	227	4 532	361	3 791	
46.77	Großh.m.Altmaterialien und Reststoffen.....	4 074	3 594	661 280	480	- 24 665		615 495	2 689	53 315	2 239	20 599	
46.9	Großhandel ohne ausgeprägten Schwerpunkt.....	9 128	6 219	1 137 783	2 909	- 168 051		923 861	2 068	41 108	3 464	35 543	
47	Einzelhandel (oh.Handel mit Kraftfahrzeugen).....	414 864	311 290	23 427 937	103 574	- 2 812 826		21 046 201	232 024	4 392 131	157 221	671 435	
47.1	Einzelh.m.Waren versch. Art (i.Verkaufsräumen).....	53 748	39 917	5 214 693	13 831	- 422 737		5 478 064	29 648	536 163	18 230	185 117	
47.11	Eh.m.Waren versch.Art.Haupt.Nahr.,Getr.,Tobak.....	24 764	19 301	2 998 601	5 463	- 222 451		3 383 949	15 682	295 424	9 804	114 549	
47.19	Sonstiger Einzelhandel mit Waren versch. Art.....	28 984	20 616	2 216 092	8 368	- 200 286		2 094 115	13 966	240 739	8 426	70 567	
47.2	Eh.m.Nahr.-u.Genussm.,Getr.,Tabakw.(i.Verk.r.).....	42 248	32 904	1 269 034	9 344	- 170 610		1 081 545	26 867	498 169	15 433	25 921	
47.21	Einzelhandel mit Obst, Gemüse und Kartoffeln.....	5 884	4 921	163 132	963	- 15 152		142 627	4 322	80 005	2 349	2 720	
47.22	Einzelhandel mit Fleisch und Fleischwaren.....	4 499	3 706	175 292	793	- 16 483		155 467	3 089	60 749	2 074	3 865	
47.23	Einzelh.m.Fisch, Meeresfrüchten u.Fischerzeugn.....	1 540	1 252	44 663	288	- 8 206		34 824	1 063	19 798	577	806	
47.24	Einzelhandel mit Back- und Süßwaren.....	7 357	6 191	246 666	1 166	- 22 400		232 104	5 452	105 769	3 259	5 171	
47.25	Einzelh. mit Getränken.....	10 083	7 302	257 448	2 781	- 50 173		205 617	5 461	96 053	2 958	5 282	
47.26	Einzelh. mit Tabakwaren.....	2 305	1 948	73 648	357	- 8 754		62 866	1 715	32 814	927	1 326	
47.29	Sonstiger Einzelhandel mit Nahrungs- u.Genussm.....	10 580	7 584	308 184	2 996	- 49 443		248 040	5 765	102 981	3 289	6 751	
47.3	Einzelh.m.Motorenkraftstoffen (Tankstellen).....	11 336	10 012	517 519	1 324	- 36 244		468 643	8 675	188 912	7 041	10 988	
47.30.1	Eh.in fremd.Nam.m.Motorkraftst.(Agenturtanks).....	9 825	8 732	423 960	1 093	- 29 492		383 739	7 630	167 122	6 210	8 560	
47.30.2	Eh.in eig.Nam.m.Motorkraftst.(Freie Tanks).....	1 511	1 280	93 559	231	- 6 752		84 904	1 045	21 790	831	2 428	
47.4	Eh.m.Ger.d.Informations-u.Komm.tech.(i.Verk.r.).....	25 648	19 284	1 405 164	6 364	- 223 216		1 183 965	12 420	231 383	9 759	39 730	
47.41	Einzelh.m.DV-geräten,peripheren Ger.u.Softw.....	13 400	9 859	470 231	3 541	- 76 425		360 797	6 074	109 833	4 787	11 374	
47.42	Einzelhandel mit Telekommunikationsger.....	4 318	3 312	202 395	1 006	- 75 991		156 419	2 282	43 889	1 801	5 384	
47.43	Einzelh. m. Geräten der Unterhaltungselektronik.....	7 930	6 113	732 538	1 817	- 70 799		666 750	4 064	77 661	3 171	22 973	
47.5	Eh.m.so.HH.ger.,Textil.,Heim.-Eindr.bed.(i.Verk.).....	66 779	50 054	3 535 830	16 725	- 468 335		2 961 975	34 785	667 749	25 920	95 554	
47.51	Einzelhandel mit Textilien.....	9 444	5 937	231 514	3 507	- 54 487		149 250	4 035	65 855	2 175	4 737	
47.52	Eh.m.Metallw.,Anstr.m., Bau- u. Heimwerkerbedarf.....	19 090	15 111	1 151 304	3 979	- 121 871		1 037 600	10 719	213 737	8 618	32 432	
47.52.1	Einzelh.m.Metall- und Kunststoffwaren a.n.g.....	8 273	6 621	438 038	1 652	- 38 463		377 516	4 683	93 427	3 870	11 270	
47.52.3	Eh.m.Anstrichmitteln, Bau- u.Heimwerkerbedarf.....	10 817	8 490	713 266	2 327	- 83 408		660 084	6 036	120 311	4 748	21 162	
47.53	Eh.m.Vorhängen,Teppich,Fußbodenbel.u.Tapeten.....	5 162	4 000	219 016	1 162	- 25 785		180 495	2 973	57 381	1 998	5 320	
47.54	Eh mit elektrischen Haushaltsgeräten.....	14 089	11 193	683 151	2 896	- 77 511		624 843	8 091	159 116	6 287	18 555	
47.59	Eh.m.Möbeln, Einricht.gegenst.u.sonst.Hausrat.....	18 994	13 813	1 268 845	5 181	- 188 681		969 787	8 967	171 659	6 842	34 511	
47.59.1	Einzelhandel mit Wohnmöbeln.....	10 508	7 691	956 230	2 817	- 146 567		718 725	4 622	91 648	4 010	27 070	
47.59.2	Einzelh.m.keramischen Erzeugnissen u.Glaswaren.....	1 634	1 126	44 040	508	- 9 599		29 087	763	13 145	436	890	
47.59.3	Eh.m.Musikinstrumenten und Musikalien.....	2 185	1 671	114 554	514	- 6 980		106 285	1 206	22 876	794	3 158	
47.59.9	Einzelh. mit Haushaltsgegenständen a.n.g.....	4 667	3 325	154 021	1 342	- 25 535		115 690	2 376	43 989	1 602	3 393	
47.6	Eh.m.Verlagsprod.,Sportausr.,Spielw.(i.Verk.r.).....	28 000	20 787	990 963	7 213	- 137 038		798 526	15 457	285 435	9 608	22 611	
47.61	Einzelhandel m. Büchem.....	4 606	3 561	191 789	1 045	- 28 242		148 369	2 717	51 248	1 719	4 332	
47.62	Eh.m.Zeitschr., Zeitung, Schreibw.u.Bürobedarf.....	8 129	6 453	227 829	1 676	- 21 224		196 587	5 244	95 730	2 855	4 239	
47.62.1	Einzelhandel mit Zeitschrift u. Zeitungen.....	2 207	1 814	60 693	933	- 4 239		51 957	1 543	27 298	755	1 005	
47.62.2	Eh.m.Schreib-u.Papierw., Schul- und Büroartikeln.....	5 922	4 639	167 137	1 283	- 16 985		144 630	3 701	68 432	2 100	3 234	
47.63	Eh.mit bespielten Ton- und Bildträgern.....	359	225	6 374	134	- 3 841		2 085	131	1 882	85	135	
47.64	Einzelh. m. Fahrrädern, Sport- u.Campingartikeln.....	11 092	7 981	439 998	3 111	- 63 604		347 416	5 612	106 181	3 965	10 631	
47.64.1	Einzelh. m. Fahrrädern, Fahrradteilen u.-zubehör.....	5 442	4 133	187 616	1 309	- 19 476		160 664	3 158	59 988	2 074	4 195	
47.64.2	Eh.m.Sport-u.Campingartikel(oh.Campingmob.).....	5 650	3 848	252 382	1 802	- 44 127		186 752	2 454	46 194	1 891	6 436	
47.65	Einzelhandel mit Spielwaren.....	3 814	2 567	124 973	1 247	- 20 129		104 069	1 753	30 395	984	3 274	
47.7	Einzelhandel m.sonstigen Gütern (in Verkaufsr.).....	140 338	107 180	8 886 135	33 158	- 936 975		7 894 922	82 271	1 620 555	59 131	249 129	
47.71	Einzelhandel mit Bekleidung.....	22 974	16 693	1 714 508	6 281	- 241 199		1 491 984	11 697	219 086	7 757	51 802	
47.72	Einzelhandel mit Schuhen und Lederwaren.....	6 582	5 248	757 058	1 334	- 33 047		752 911	3 941	80 687	3 043	24 560	
47.72.1	Einzelhandel mit Schuhen.....	4 903	3 971	609 642	932	- 25 578		640 477	2 990	62 417	2 364	21 010	
47.72.2	Einzelhandel mit Lederwaren u.Reisegepäck.....	1 679	1 277	147 416	402	- 7 468		112 434	951	18 270	679	3 550	
47.73	Apotheken.....	20 582	19 335	2 842 301	1 247	- 60 567		2 749 223	18 804	446 603	17 460	82 774	
47.74	Eh.m.medizinischen und orthopädischen Artikeln.....	7 047	5 243	515 264	1 804	- 59 419		462 481	3 206	65 669	3 368	15 965	
47.75	Eh.m.kosmet. Erzeugn. u. Körperpflegemitteln.....	7 588	4 880	364 219	2 708	- 180 336		265 350	3 169	49 344	1 594	12 876	
47.76	Eh.m.Blumen,Düngemitt.,zoolog.Bed.u.leb.Tieren.....	18 152	14 082	489 986	4 070	- 52 126		423 854	11 724	205 350	5 651	9 424	
47.76.1	Eh.m.Blumen,Pflanzen,Sämereien u.Düngemitteln.....	14 669	11 791	361 330	2 878	- 33 466		318 938	10 200	179 679	4 768	6 010	
47.76.2	Eh.m.zoologischem Bedarf und lebenden Tieren.....	3 483	2 291	128 657	1 192	- 18 660		104 916	1 524	25 671	883	3 414	
47.77	Einzelhandel mit Uhren und Schmuck.....	8 773	6 860	468 219	1 913	- 41 684		412 063	5 256	103 444	3 691	12 219	
47.78	Sonst.Eh.i.Verkaufsr. (oh.Antiq.u.Gebr.waren).....	36 536	26 455	1 454 838	10 081	- 222 673		1 123 416	18 438	350 300	13 454	34 000	
47.78.1	Augenoptiker.....	9 133	7 502	566 374	1 631	- 57 840		479 188	5 756	125 140	5 259	13 627	
47.78.2	Eh.m.Foto- u.optischen Erzeugn.(oh.Augenopt.).....	2 334	1 836	97 656	498	- 10 186		76 169	1 339	25 681	915	2 126	
47.78.3	Eh.m.Kunstgeg.,Bildern,Briefm.,Münz.u.Geschenk.....	9 608	6 402	317 251	3 206	- 63 060		225 019	4 469	74 630	2 310	7 477	
47.78.9	Sonst. Einzelh. a.n.g. (in Verkaufsräumen).....	15 461	10 715	473 558	4 746	- 91 586		343 041	6 874	124 849	4 970	10 770	
47.79	Einzelh. m. Antiquitäten und Gebrauchtwaren.....	12 104	8 384	279 742	3 720	- 45 923		213 641	6 036	100 071	3 113	5 558	
47.79.1	Einzelh. m. Antiquitäten und antiken Teppichen.....	2 548	1 743	55 657	805	- 11 993		38 999	1 279	21 402	564	1 028	
47.79.2	Antiquariate.....	569	419	11 966	150	- 1 629		9 546	332	5 647	143	194	
47.79.9	Einzelhandel mit sonstigen Gebrauchtwaren.....	8 987	6 222	212 120	2 765	- 32 301		165 096	4 425	73 022	2 406	4 336	
47.8	Einzelh. an Verkaufsständen und auf Märkten.....	7 062	5 252	120 668	1 810	- 16 915		99 823	4 243	66 290	1 720	1 750	
47.81	Eh.m.Nahr.-,Genm.,Getr.,Iab.a.Verkst.u.a.Märkt.....	3 190	2 517	71 382	673	- 6 305		63 273	2 161	37 629	1 045	1 112	
47.82	Eh.m.Text.,Bekl.,Schuhen a.Verkaufsst.u.a.Märkt.....	2 813	2 022	35 992	791	- 8 206		26 067	1 558	21 365	489	445	
47.89	Eh.m.sonst.Gütern an Verkaufsst. u.a. Märkten.....	1 059	713	13 294	346	- 2 404		10 483	524	7 296	186	193	
47.9	Eh.,nicht i.Verkaufsr.,a.Verkaufsst.od.a.Märkt.....	39 705	25 900	1 487 931	13 805	- 400 756		1 078 739	17 658	297 475	10 379	40 635	
47.91	Versand- und Internet-Einzelhandel.....	14 359	8 528	754 875	5 831	- 299 747		509 058	5 401	83 906	2 946	24 360	
47.99	Sonst.Eh.,nicht i.Verk.r.,a.Ständ.od.a.Märkt.....	25 346	17 372	733 056	7 974	- 101 009		569 681	12 257	213 568	7 433	16 275	
47.99.1	Einzelhandel vom Lager mit Brennstoffen.....	2 684	2 046	163 202	638	- 15 094		141 005	1 440	28 886	1 251	4 448	
47.99.9	Sonst. Einzelh. a.n.g. (nicht i.Verkaufsräumen												

1 Steuerliche Eckwerte

1.5 Steuerpflichtige und ihre Besteuerungsgrundlagen 2010^{*)}

1.5.2 Wirtschaftliche Gliederung (WZ 2008)

Wirtschaftliche Gliederung		Steuerpflichtige			Gewinn		Verlust		Abgerundeter Gewerbeertrag ¹⁾	Freibetrag		Steuermessbetrag	
GKZ	Bezeichnung	Anzahl	Anzahl	1 000 EUR	Anzahl	1 000 EUR	1 000 EUR	1 000 EUR	1 000 EUR	Anzahl	1 000 EUR	Anzahl ²⁾	1 000 EUR
50	Schifffahrt.....	5 374	4 308	594 335	1 066	- 713 449	253 566	3 262	63 019	2 350	15 209		
50.1	Personenbeförderung i.d.See-u.Küstenschifffahrt.....	93	70	37 345	23	- 9 145	8 898	50	969	39	462		
50.2	Güterbeförderung i.d.See-u.Küstenschifffahrt.....	3 659	3 053	437 565	606	- 665 293	153 731	2 369	44 476	1 579	11 135		
50.3	Personenbeförderung i.d.Binnenschifffahrt.....	626	465	41 799	161	- 9 270	28 259	305	6 116	259	1 020		
50.4	Güterbeförderung i.d.Binnenschifffahrt.....	996	720	77 625	276	- 29 741	62 679	538	11 458	473	2 591		
51	Luftfahrt.....	865	480	89 607	385	- 227 613	244 102	239	4 367	230	13 953		
51.1	Personenbeförderung i.d.Luftfahrt.....	805	445	76 089	360	- 223 805	240 503	220	4 026	216	13 713		
51.2	Güterbeförderung i.d.Luftfahrt u.Raumtransp.....	60	35	13 519	25	- 3 807	3 599	19	341	14	240		
51.21	Güterbeförderung i.d.Luftfahrt.....
51.22	Raumtransport.....
52	Lager- u. Erbr.v.sonst.Dienstleist.f.d.Verkehr.....	27 392	20 518	3 901 800	6 874	- 910 163	3 076 988	10 542	215 155	12 766	125 703		
52.1	Lager- u. Erbr.v.sonst.Dienstleist.f.d.Verkehr.....	1 048	811	237 045	237	- 75 389	191 578	340	7 088	527	7 846		
52.2	Erbringung v.sonstigen Dienstleist. f.d.Verkehr.....	26 344	19 707	3 664 754	6 637	- 834 774	2 885 410	10 202	208 067	12 239	117 856		
52.21	Erbring.v.sonst.Dienstl. für den Landverkehr.....	1 613	1 189	118 181	424	- 46 517	115 891	733	13 596	708	4 728		
52.21.1	Betrieb von Parkhäusern und Parkplätzen.....	544	376	72 615	168	- 32 785	86 299	209	3 724	252	3 593		
52.21.2	Betrieb v.Verkehrswegen für Straßenfahrzeuge.....	71	53	1 658	18	- 5 300	3 367	37	646	22	31		
52.21.3	Betrieb v.Verkehrswegen für Schienenfahrzeuge.....
52.21.4	Betr.v.Bahnhöfen f.Pers.verk.einschl.Omnibus.....	167	134	9 297	33	- 2 432	5 528	73	1 452	80	225		
52.21.5	Betr.v.Güterabf.f.Schienen-Str.fz.(oh.Fracht).....	84
52.21.9	Erbring.v.sonst.Dienstl.f.d.Landverkehr a.n.g.....	810	614	33 755	196	- 5 180	27 180	410	7 689	350	855		
52.22	Erbring.v.sonst.Dienstl. für die Schifffahrt.....	519	376	160 896	143	- 68 488	180 022	192	3 976	260	8 164		
52.22.1	Betrieb v. Wasserstraßen.....
52.22.2	Betrieb von Häfen.....	216	148	97 279	68	- 63 615	125 209	54	1 054	105	6 175		
52.22.3	Lotsinnen und Lotsen in der Schifffahrt.....	37	32	3 216	5	- 12	2 895	25	518	22	84		
52.22.9	Erbring.v.sonst.Dienstl.f.d.Schifffahrt a.n.g.....	266	196	60 401	70	- 4 862	51 918	113	2 405	133	1 906		
52.23	Erbring.v.sonst.Dienstl.für die Luftfahrt.....	680	388	516 315	292	- 171 730	439 958	127	2 257	222	18 934		
52.23.1	Betrieb v.Flughäfen u.Landpl.f. Luftfahrzeuge.....	316	165	443 382	151	- 146 405	373 991	40	653	97	16 014		
52.23.9	Erbring.v.sonst.Dienstl.für die Luftfahrt a.n.g.....	364	223	72 932	141	- 25 325	65 966	87	1 605	125	2 919		
52.24	Frachttumschlag.....	259	200	64 486	59	- 25 291	38 272	83	1 754	133	2 109		
52.29	Erbring.v.sonst.Dienstl. für den Verkehr a.n.g.....	23 273	17 554	2 804 877	5 719	- 522 748	2 111 268	9 067	186 484	10 916	83 921		
52.29.1	Spedition.....	18 275	13 914	2 331 695	4 361	- 402 678	1 813 623	7 194	150 451	8 797	70 585		
52.29.2	Schiffsmaklerbüros und -agenturen.....	738	502	152 928	236	- 20 801	102 598	163	3 484	310	4 280		
52.29.9	Erbring.v.Dienstl. für den Verkehr a.n.g.....	4 260	3 138	320 254	1 122	- 99 269	195 047	1 710	32 549	1 809	9 056		
53	Post-, Kurier- und Expressdienste.....	10 568	8 983	634 624	1 585	- 47 568	456 777	7 626	139 269	4 199	14 331		
53.2	Sonstige Post-, Kurier- und Expressdienste.....	10 568	8 983	634 624	1 585	- 47 568	456 777	7 626	139 269	4 199	14 331		
I	Gastgewerbe	204 546	156 846	5 897 858	47 700	- 1 294 731	4 414 941	128 362	2 333 094	71 192	114 773		
55	Beherbergung.....	43 957	31 573	1 839 309	12 384	- 653 552	1 091 482	22 846	446 173	16 046	42 898		
55.1	Hotels, Gasthöfe und Pensionen.....	36 004	26 681	1 589 776	9 323	- 568 756	943 622	19 522	386 649	13 922	36 941		
55.10.1	Hotels(oh.Hotels garnis).....	12 401	9 072	923 517	3 329	- 415 083	474 084	5 479	116 792	5 482	24 873		
55.10.2	Hotels garnis.....	3705	2 824	177 385	881	- 62 482	103 683	2 023	42 343	1 634	4 076		
55.10.3	Gasthöfe.....	13 818	10 820	368 122	2 998	- 63 367	285 659	9 164	175 775	5 309	6 011		
55.10.4	Pensionen.....	6 080	3 965	120 752	2 115	- 27 823	80 197	2 856	51 739	1 497	1 981		
55.2	Ferienunterkünfte u.ä.Beherbergungsstätten.....	4 208	2 333	130 213	1 875	- 54 204	66 579	1 445	24 598	857	3 286		
55.20.1	Erholungs- und Ferienheime.....	355	233	11 794	122	- 8 621	47	129	2 120	91	239		
55.20.2	Ferienzentren.....	306	185	26 799	121	- 15 399	12 429	79	1 408	77	859		
55.20.3	Ferienhäuser und Ferienwohnungen.....	3 303	1 732	54 254	1 571	- 29 064	18 245	1 098	18 652	585	978		
55.20.4	Jugendherbergen und Hütten.....	244	183	37 366	61	- 1 119	35 857	139	2 419	104	1 210		
55.3	Campingplätze.....	1 709	1 331	81 994	378	- 13 359	64 488	1 071	22 132	847	1 945		
55.9	Sonstige Beherbergungsstätten.....	2 036	1 228	37 327	808	- 17 234	16 793	808	12 794	420	727		
55.90.1	Privatquartiere.....	1 181	703	16 063	478	- 5 285	8 586	500	7 497	203	222		
55.90.9	Sonstige Beherbergungsstätten a.n.g.....	855	525	21 264	330	- 11 949	8 206	308	5 297	217	504		
56	Gastronomie.....	160 589	125 273	4 058 549	35 316	- 641 179	3 323 459	105 516	1 886 921	55 146	71 875		
56.1	Restaurants, Gaststätt., Imbiss-, Café, Eissal. u.Ä.....	109 176	86 000	2 915 165	23 176	- 420 736	2 443 071	73 678	1 364 982	39 878	51 924		
56.10.1	Restaurants mit herkömmlicher Bedienung.....	65 199	51 806	1 815 075	13 393	- 281 126	1 434 127	43 817	835 512	25 350	30 439		
56.10.2	Restaurants mit Selbstbedienung.....	2 419	1 870	204 914	549	- 19 989	256 372	1 452	28 296	1 072	8 572		
56.10.3	Imbissstuben u.Ä.....	25 866	20 800	549 814	5 066	- 51 381	490 567	18 686	323 331	8 381	7 622		
56.10.4	Cafés.....	10 015	6 856	195 444	3 159	- 52 067	131 799	5 495	95 548	2 705	3 064		
56.10.5	Eissalons.....	5 677	4 668	149 919	1 009	- 16 173	130 206	4 228	82 295	2 370	2 227		
56.2	Caterer u.Erbring.sonst.Verpflegungsdienstleist.....	12 051	9 255	377 539	2 796	- 67 542	310 648	7 187	124 366	4 269	8 712		
56.21	Event-Caterer.....	2 729	1 896	56 388	833	- 17 251	35 937	1 384	21 915	765	1 067		
56.29	Erbringung sonstiger Verpflegungsdienstleist.....	9 322	7 359	321 152	1 963	- 50 291	274 711	5 803	102 451	3 504	7 645		
56.3	Ausschank von Getränken.....	39 362	30 018	765 844	9 344	- 152 900	569 740	24 651	397 573	10 999	11 239		
56.30.1	Schankwirtschaften.....	29 155	22 755	565 484	6 400	- 92 953	445 900	19 554	322 012	8 516	7 498		
56.30.2	Diskotheiken u.Tanzlokale.....	2 555	1 592	60 880	963	- 25 861	29 913	785	12 353	567	1 497		
56.30.3	Bars.....	1 662	1 143	34 650	519	- 8 181	23 866	856	14 750	458	599		
56.30.4	Vergnügungslokale.....	488	330	13 932	158	- 5 266	7 864	208	3 783	141	323		
56.30.9	Sonstige getränkgeprägte Gastronomie.....	5 502	4 198	90 899	1 304	- 20 641	62 197	3 248	44 674	1 317	1 322		
J	Information und Kommunikation	143 666	101 489	13 411 770	42 177	- 9 535 544	7 844 076	54 599	1 010 324	53 908	380 552		
58	Verlagswesen.....	12 476	8 151	3 285 852	4 325	- 440 352	2 034 237	3 768	71 120	4 266	81 949		
58.1	Verleg.v.Büch.,Zeitsch.,so.Verlagsw.(oh.Softw.).....	11 350	7 464	3 101 015	3 886	- 413 066	1 892 799	3 502	66 052	3 854	76 260		
58.11	Verlegen von Büchern.....	3 492	2 168	458 590	1 324	- 67 564	309 586	1 044	18 626	1 006	12 490		
58.12	Verlegen v.Adressbüchern und Verzeichnissen.....	200	135	112 517	65	- 12 567	105 085	73	1 676	98	3 939		
58.13	Verlegen von Zeitungen.....	952	705	964 082	247	- 144 869	606 184	353	7 317	422	25 218		
58.14	Verlegen von Zeitschriften.....	2 156	1 461	1 151 039	695	- 114 583	668 360	583	11 628	839	25 895		
58.19	Sonstiges Verlagswesen (ohne Software).....	4 550	2 995	414 787	1 555	- 73 485	203 584	1 449	26 805	1 489	8 719		
58.2	Verlegen von Software.....	1 126	687	184 838	439	- 27 286	141 438	266	5 068	412	5 689		
58.21	Verlegen von Computerspielen.....	489	309	115 455	180	- 13 694	98 371	109	2 001	172	3 845		
58.29	Verlegen von sonstiger Software.....	637	378	69 383	259	- 13 591	43 067	157	3 067	240	1 845		
59	H.,Verl.,Vertr.v.Film.,Ferns.,Kino;Verl.v.Musik.....	13 024	8 225	1 406 624	4 799	- 312 149	588 758	3 993	70 400	3 629	27 491		
59.1	H.v.Film.,Fernsehprogr.,Verleih,Vertrieb;Kinos.....	9 669	6 161	1 287 833	3 508	- 278 342	516 119	2 910	53 084	2 842	24 597		
59.11	Herst.v.Filmen,Videofilmen u.Fernsehprogr.....	7 011	4 365	1 060 276	2 646	- 229 028	353 045	1 861	34 057	1 972	18 180		
59.12	Nachbearbeitung und sonstige Filmtechnik.....	604	424	17 676	180	- 7 052	8 303	261	4 924	221	355		
59.13	Filmverleih u.-vertrieb (ohne Videotheken).....	1 055	686	69 660	369	- 23 141	48 467	375	6 266	272	2 014		
59.14	Kinos.....	999	686	140 221	313	- 19 122	106 304	413	7 838	377	4 048		
59.2	Tonstud.,H.v.Hörfunkpr.;Verl.bsp.Tontr.,Musikal.....	3 355	2 064	118 790	1 291	- 33 807	72 639	1 083	17 316	787	2 894		
59.20.1	Tonstudios und Herst. von Hörfunkbeiträgen.....	653	385	17 984	268	- 4 547	12 654	249	4 115	148	447		
59.20.2	Verlegen von bespielten Tonträgern.....	653	384	26									

1 Steuerliche Eckwerte

1.5 Steuerpflichtige und ihre Besteuerungsgrundlagen 2010^{*)}

1.5.2 Wirtschaftliche Gliederung (WZ 2008)

Wirtschaftliche Gliederung		Steuerpflichtige			Gewinn		Verlust		Abgerundeter Gewerbeertrag ¹⁾	Freibetrag		Steuermessbetrag	
GKZ	Bezeichnung	Anzahl	Anzahl	1 000 EUR	Anzahl	1 000 EUR	Anzahl	1 000 EUR	1 000 EUR	Anzahl	1 000 EUR	Anzahl ²⁾	1 000 EUR
62	Erbr.v.Dienstleist.der Informationstechnologie.....	78 236	56 056	5 434 155	22 180	- 1 525 765	3 635 433	29 773	555 229	31 568	154 969		
62.01	Programmierungstätigkeiten.....	30 536	21 068	2 307 013	9 468	- 753 585	1 344 725	8 990	181 973	11 920	63 726		
62.01.1	Entwickl.u.Programmier. v.Internetpräsentationen.....	10 339	7 081	394 104	3 258	- 154 301	243 115	4 327	74 334	3 386	10 745		
62.01.9	Sonstige Softwareentwicklung.....	20 197	13 987	1 912 909	6 210	- 599 284	1 101 610	5 563	107 639	8 534	52 982		
62.02	Erbr.v.Berat.leist. a.d.Gebiet d.Inform.technol.....	22 801	17 166	1 203 746	5 635	- 214 102	968 890	10 393	198 028	9 923	33 579		
62.03	Betrieb v.Datenverarb.einrichtungen f. Dritte.....	9 693	7 204	1 023 022	2 489	- 199 810	813 810	3 842	72 235	3 873	32 595		
62.09	Erbr.v.sonst.Dienstl.der Informationstechnologie.....	15 206	10 618	900 373	4 588	- 358 267	508 008	5 648	102 994	5 852	25 069		
63	Informationsdienstleistungen.....	36 424	26 871	2 066 298	9 553	- 736 837	1 798 864	16 025	296 002	13 428	68 924		
63.1	Dat.verarb.,Hosting,dam.verb.Tätigk.,Webportale.....	1 532	933	157 868	599	- 32 139	110 938	480	8 684	501	4 424		
63.11	Datenverarb., Hosting u.damit verb. Tätigkeiten.....	822	614	115 330	208	- 9 264	81 549	364	6 942	354	2 932		
63.12	Webportale.....	710	319	42 538	391	- 22 875	29 389	116	1 743	147	1 492		
63.9	Erbringung v.sonstigen Informationsdienstleist.....	34 892	25 938	1 908 430	8 954	- 704 698	1 687 925	15 545	287 317	12 927	64 500		
63.91	Korrespondenz- und Nachrichtenbüros.....	925	661	49 050	264	- 19 241	26 279	395	7 280	367	1 100		
63.99	Erbr.v.sonst.Informationsdienstleist. a.n.g.....	33 967	25 277	1 859 380	8 690	- 685 457	1 661 646	15 150	280 037	12 560	63 400		
K	Erbr. v. Finanz- u.Versicherungsdienstleist.....	184 878	148 415	50 476 256	36 463	- 22 569 774	36 627 467	100 916	2 109 006	85 135	1 703 440		
64	Erbringung von Finanzdienstleistungen.....	40 846	26 672	32 375 084	14 174	- 15 851 616	22 307 004	3 099	55 414	8 876	1 163 678		
64.1	Zentralbanken und Kreditinstitute.....	2 048	1 896	19 711 578	152	- 4 300 379	15 260 702	570	5 513	1 818	650 794		
64.11	Zentralbanken.....	98	.	.		
64.19	Kreditinstitute (ohne Spezialkreditinstitute).....	566	5 415	.		
64.19.1	Kreditbanken einschl. Zweigst. ausländ. Banken.....	266	175	4 548 052	91	- 3 316 099	932 862	21	495	146	126 908		
64.19.2	Kreditinstitute des Sparkassensektors.....	436	422	8 642 711	14	- 787 088	7 807 871	410	2 050	419	292 562		
64.19.3	Kreditinstitute des Genossenschaftssektors.....	1 131	1 115	5 656 579	16	- 48 371	5 678 441	.	.	1 102	199 184		
64.19.4	Realkreditinstitute.....		
64.19.5	Kreditinstitute mit Sonderaufgaben.....	32	24	138 369	8	- 45 758	46 870	9	201	19	2 816		
64.19.6	Bausparkassen.....	154	139	436 693	15	- 61 187	574 164	122	2 591	114	20 381		
64.2	Beteiligungsgesellschaften.....	36 376	23 343	11 918 803	13 033	- 8 692 211	9 080 234	1 940	38 323	6 260	487 948		
64.3	Treuhand- u.sonst. Fonds u.ä.hnl. Finanzinstitut.....	108	58	32 052	50	- 10 088	12 130	8	81	31	659		
64.9	Sonstige Finanzierungsinstitutionen.....	2 314	1 375	712 652	939	- 2 848 937	- 2 046 061	581	11 497	767	24 278		
64.91	Institutionen für Finanzierungsleasing.....	1 100	573	116 820	527	- 173 794	17 887	223	4 074	241	3 901		
64.92	Spezialkreditinstitute.....	276	175 125	81	1 723	139	7 729		
64.92.1	Spezialkreditinstitute (oh.Pfandkreditgesch.).....	33	127 919	4	54	21	6 083		
64.92.2	Leihhäuser.....	243	162	49 388	81	- 1 501	47 206	77	1 669	118	1 646		
64.99	Erbr. v. sonst. Finanzdienstleistungen a.n.g.....	938	- 2 239 073	277	5 700	387	12 647		
64.99.1	InvestmAG.u.Fonds v.Kap.anl.ges.(oh.Geldm.fond.).....	212	127	195 149	85	- 45 716	167 244	23	529	83	6 887		
64.99.9	Sonstige Finanzierungsinstitutionen a.n.g.....	726	- 2 406 317	254	5 170	304	5 760		
65	Versich.,Rückversich.u.Pens.kassen(oh.Sozialv.).....	758	589	6 386 390	169	- 2 563 530	6 443 654	223	4 333	463	246 617		
65.1	Versicherungen.....	609	485	3 794 828	124	- 681 182	3 510 106	197	3 864	385	138 370		
65.11	Lebensversicherungen.....	258	216	1 767 923	42	- 396 856	1 248 231	109	2 244	155	54 104		
65.12	Nichtlebensversicherungen.....	351	269	2 026 905	82	- 284 326	2 261 876	88	1 620	230	84 266		
65.12.1	Krankenversicherungen.....	65	61	592 985	4	- 132	600 459	22	384	49	21 007		
65.12.2	Schaden- und Unfallversicherungen.....	286	208	1 433 920	78	- 284 193	1 661 417	66	1 236	181	63 259		
65.2	Rückversicherungen.....	83	63	2 526 881	20	- 1 813 617	2 956 812	23	459	52	106 733		
65.3	Pensionskassen und Pensionsfonds.....	66	41	64 681	25	- 68 731	- 23 264	3	10	26	1 513		
66	Mit Finanz- u.Versich.dienstl. verbund.Tätigk.....	143 274	121 154	11 714 782	22 120	- 4 154 628	7 876 809	97 594	2 049 258	75 796	293 145		
66.1	Mit Finanzdienstleist. verbundene Tätigkeiten.....	43 843	31 577	6 450 585	12 266	- 3 696 458	3 393 401	16 518	339 218	16 327	179 873		
66.11	Effekten- und Warenbörsen.....	51	1 018	.	.		
66.12	Effekten- und Warenhandel.....	417	8 491	.	.		
66.19	Sonst.m.Finanzdienstl. verbund. Tätigkeiten.....	42 690	30 782	5 812 700	11 908	- 3 636 516	2 903 597	16 050	329 710	15 905	161 367		
66.2	Mit Versich.dienstl. u.Pens.kass.verb. Tätigk.....	99 184	89 405	4 767 535	9 779	- 442 481	4 387 817	80 986	1 708 246	59 364	109 414		
66.21	Risiko- und Schadensbewertung.....	2 746	2 282	219 153	464	- 157 007	- 38 627	1 637	33 948	1 431	6 768		
66.22	Tätigk.v.Versicherungsmaklerinnen und -maklern.....	93 457	84 652	4 433 785	8 805	- 241 735	4 316 268	77 208	1 633 260	56 551	99 065		
66.29	Sonst.m.Versich.dienstl.u.Pens.kass.verb. Tätigk.....	2 981	2 471	114 597	510	- 43 739	110 176	2 141	41 038	1 382	3 581		
66.3	Fondsmanagement.....	247	172	496 661	75	- 15 689	95 591	90	1 794	105	3 858		
L/68	Grundstücks- und Wohnungswesen.....	196 840	130 839	17 288 122	66 001	- 9 614 040	789 460	68 714	1 292 476	54 585	274 462		
68.1	Kauf u.Verk.v.eigenen Grundst.,Gebäud.u.Wohnung.....	33 687	18 618	2 617 472	14 849	- 1 953 620	- 62 468	5 593	106 854	7 178	49 112		
68.2	Verm.,Verp.v.eig.od.geleast.Grdst.,Geb.,Wohnung.....	87 725	58 976	9 279 597	28 749	- 5 892 493	- 711 023	33 950	625 601	22 668	138 321		
68.3	Vermittl.u.Verw.v.Grđ.,Geb.u.Wohnungen f.Dritte.....	75 648	53 245	5 391 053	22 403	- 1 767 927	1 562 952	29 171	560 021	24 739	87 030		
68.31	Vermittl.v.Grundst.,Geb.u.Wohnungen für Dritte.....	45 598	32 316	2 209 157	13 282	- 623 913	1 072 185	19 530	378 948	15 777	43 921		
68.32	Verwalt.v.Grundst.,Geb.u.Wohnungen für Dritte.....	30 050	20 929	3 181 897	9 121	- 1 144 014	490 767	9 641	181 073	8 962	43 109		
M	Erbr. v. freiberufl.,wiss.u.techn.Dienstl.....	344 471	256 839	20 471 279	87 632	- 11 532 627	13 916 273	93 035	1 735 717	103 674	702 522		
69	Rechts- und Steuerberatung, Wirtschaftsprüfung.....	22 649	17 780	1 196 450	4 869	- 158 064	1 067 511	8 566	159 418	10 707	36 447		
69.1	Rechtsberatung.....	1 906	1 308	162 600	598	- 17 544	146 037	541	10 073	707	5 304		
69.10.1	Rechtsanwaltskanzleien mit Notariat.....	178	121	35 121	57	- 1 604	35 346	58	1 173	77	1 252		
69.10.2	Rechtsanwaltskanzleien ohne Notariat.....	740	501	74 919	239	- 9 808	65 287	183	3 470	296	2 458		
69.10.3	Notariate.....	13	181	5	110	5	9		
69.10.4	Patentanwaltskanzleien.....	82	16 196	9	154	22	600		
69.10.9	Erbr.sonst.juristischer Dienstleist. a.n.g.....	893	636	34 453	257	- 4 822	29 027	286	5 166	307	984		
69.2	Wirtschaftsprüfung und Steuerberatung; Buchf.....	20 743	16 472	1 033 850	4 271	- 140 520	921 474	8 025	149 345	10 000	31 143		
69.20.1	Prax.v.Wirtschaftsprüf., prüfungsgesellschaften.....	2 513	1 851	249 441	662	- 86 094	213 289	365	7 253	1 332	9 496		
69.20.2	Prax.v.vereid.Buchprüf., prüfungsgesellschaften.....	406	308	22 053	98	- 1 079	20 144	169	3 189	176	630		
69.20.3	Prax.v.Steuerbevollm.,Steuerberat., gesellsch.....	9 413	7 126	537 872	2 287	- 37 576	454 663	1 420	26 412	4 926	16 286		
69.20.4	Buchführung (oh.Datenverarb.dienste).....	8 411	7 187	224 484	1 224	- 15 771	233 377	6 071	112 491	3 566	4 731		
70	Verwalt.u.Führ.v.Untern.u.Betr.; Untern.beratung.....	189 272	141 812	12 048 819	47 460	- 9 058 642	8 035 069	28 001	540 557	40 610	458 669		
70.1	Verwaltung u.Führung v.Unternehmen u.Betrieben.....	119 539	93 279	8 576 321	26 260	- 8 194 195	5 546 746	2 417	46 615	13 128	361 835		
70.10.1	Managementtätigkeiten v. Holdinggesellschaften.....	1 289	812	2 183 858	477	- 2 109 065	4 258 460	111	2 339	416	176 900		
70.10.9	Sonst.Verwalt.u.Führ.v.Unternehmen u. Betrieben.....	118 250	92 467	6 392 463	25 783	- 6 085 130	1 288 286	2 306	44 276	12 712	184 935		
70.2	Public-Relations- und Unternehmensberatung.....	69 733	48 533	3 472 498	21 200	- 864 447	2 488 323	25 584	493 942	27 482	96 834		
70.21	Public-Relations-Beratung.....	2 768	2 030	161 347	738	- 26 179	122 925	1 138	22 028	1 184	4 424		
70.22	Unternehmensberatung.....	66 965	46 503	3 311 152	20 462	- 838 268	2 365 398	24 446	471 914	26 298	92 410		
71	Archit.,Ing.bür.,techn.,physikal.u.chem.Unters.....	54 185	39 973	3 595 376	14 212	- 895 462	2 554 110	18 633	370 504	24 460	106 318		
71.1	Architektur- und Ingenieurbüros.....	48 506	35 570	3 000 040	12 936	- 796 647	2 038 624	16 159	321 157	21 611	86 615		
71.11	Architekturbüros.....	6 727	4 884	312 015	1 843	- 65 418	209 019	2 253	43 923	2 793	8 030		
71.11.1	Architekturbüros für Hochbau.....	4 256	3 033	216 276	1 223	- 44 895	143 638	1 175	22 928	1 723	5 777		
71.11.2	Büros für Innenarchitektur.....	489	347	21 433	142	- 3 011	14 539	201	3 668	190	485		
71.11.3	Architekturbür.f.Orts-,Regional-u.Landesplanung.....	1 073	773	45 492	300	- 14 603	27 112	342	6 841	480	1 203		
71.11.4	Architekturbür.f.Garten-u.Lands												

1 Steuerliche Eckwerte

1.5 Steuerpflichtige und ihre Besteuerungsgrundlagen 2010¹⁾

1.5.2 Wirtschaftliche Gliederung (WZ 2008)

Wirtschaftliche Gliederung		Steuerpflichtige			Gewinn		Verlust		Abgerundeter Gewerbeertrag ¹⁾	Freibetrag		Steuermessbetrag	
GKZ	Bezeichnung	Anzahl	Anzahl	1 000 EUR	Anzahl	1 000 EUR	Anzahl	1 000 EUR	1 000 EUR	Anzahl	1 000 EUR	Anzahl ²⁾	1 000 EUR
73	Werbung und Marktforschung.....	43 569	33 770	1 885 471	9 799	- 366 592	1 561 069	22 889	402 896	16 541	51 522		
73.1	Werbung.....	40 302	31 359	1 694 334	8 943	- 298 099	1 427 444	21 601	380 994	15 371	45 769		
73.11	Werbeagenturen.....	38 893	30 315	1 634 320	8 578	- 279 269	1 391 002	20 865	368 269	14 847	44 336		
73.12	Vermarkt.u.Vermittl.v.Werbezeit.u.Werbeflächen.....	1 409	1 044	60 013	365	- 18 830	36 442	736	12 725	524	1 433		
73.2	Markt- und Meinungsforschung.....	3 267	2 411	191 137	856	- 68 493	133 626	1 288	21 902	1 170	5 753		
74	Sonst.freiberufl.,wiss.,schafft.l.u.techn.Tätigk.....	27 012	18 668	1 004 787	8 344	- 232 586	769 838	13 033	228 739	8 709	25 990		
74.1	Ateliers für Textil-,Schmuck-,Grafik-Design.....	8 447	6 195	229 642	2 252	- 30 655	187 345	4 773	83 439	2 766	4 688		
74.10.1	Industrie-, Produkt- und Mode-Design.....	1 257	745	38 983	512	- 9 962	26 160	501	8 472	333	963		
74.10.2	Grafik- und Kommunikationsdesign.....	2 677	2 015	67 420	662	- 7 713	57 914	1 619	28 091	965	1 304		
74.10.3	Interior Design und Raumgestaltung.....	4 513	3 435	123 239	1 078	- 12 980	103 272	2 653	46 875	1 468	2 420		
74.2	Fotografie und Fotolabors.....	6 999	4 926	192 591	2 073	- 30 511	150 335	3 797	65 719	1 976	4 028		
74.20.1	Fotografie.....	6 475	4 568	145 950	1 907	- 18 201	121 467	3 577	61 808	1 835	2 736		
74.20.2	Fotolabors.....	524	358	46 641	166	- 12 310	28 869	220	3 911	141	1 292		
74.3	Übersetzen und Dolmetschen.....	1 304	1 001	55 293	303	- 5 733	49 608	651	10 963	478	1 474		
74.30.1	Übersetzen.....	610	467	36 353	143	- 4 318	33 018	292	4 780	245	1 061		
74.30.2	Dolmetschen.....	694	534	18 941	160	- 1 415	16 590	359	6 183	233	413		
74.9	Sonst.freiberufl.,wiss.u.techn.Tätigk. a.n.g.....	10 262	6 546	527 260	3 716	- 165 687	382 550	3 812	68 619	3 489	15 800		
75	Veterinärwesen.....	1 565	1 209	98 299	356	- 7 897	89 564	982	18 399	615	2 763		
75.00.1	Tierarztpraxen.....	804	666	74 549	138	- 2 970	71 000	570	11 215	392	2 197		
75.00.9	Sonstiges Veterinärwesen.....	761	543	23 751	218	- 4 927	18 564	412	7 185	223	567		
N	Erbr. v. sonst. Wirtsch. Dienstleistungen.....	187 485	145 385	12 619 306	42 100	- 2 193 856	9 341 805	105 687	1 966 707	76 539	321 638		
77	Vermietung von beweglichen Sachen.....	28 502	19 404	5 061 102	9 098	- 633 981	3 538 715	12 109	220 894	9 081	134 935		
77.1	Vermietung von Kraftwagen.....	6 571	4 482	401 557	2 089	- 160 556	220 214	2 731	49 767	2 073	10 932		
77.11	Vermiet.v.Kraftw.mit e.Ges.gew.v.3,5t od.wenig.....	5 141	3 531	328 541	1 610	- 85 686	204 064	2 151	39 083	1 614	8 485		
77.12	Vermiet.v.Kraftw.mit e.Ges.gew.v.mehr als 3,5t.....	1 430	951	73 016	479	- 74 870	16 150	580	10 684	459	2 447		
77.2	Vermietung von Gebrauchsgütern.....	5 197	3 413	486 881	1 784	- 72 887	272 128	2 262	38 388	1 363	10 076		
77.21	Vermietung von Sport- und Freizeitgeräten.....	862	573	15 487	289	- 9 734	4 888	407	6 516	202	251		
77.22	Videotheken.....	1 218	753	23 387	465	- 8 025	12 096	545	8 736	210	394		
77.29	Vermietung von sonst. Gebrauchsgütern.....	3 117	2 087	448 008	1 030	- 55 129	255 145	1 310	23 136	951	9 431		
77.3	Vermiet.v.Masch.,Gerät. und sonst.bewegl.Sachen.....	16 228	11 215	3 713 966	5 013	- 346 552	2 693 647	7 003	130 645	5 501	99 887		
77.31	Vermiet.v.landwirt. Maschinen und Geräten.....	1 309	915	45 916	394	- 11 718	31 822	617	11 181	426	1 100		
77.32	Vermietung von Baumaschinen u. -geräten.....	4 103	2 928	210 846	1 175	- 50 632	154 858	1 806	34 464	1 542	5 803		
77.33	Vermiet. v. Büromasch., DV-geräten u. -einricht.....	698	478	87 921	220	- 7 035	66 504	251	4 412	226	2 445		
77.34	Vermietung von Wasserfahrzeugen.....	1 210	724	28 275	486	- 19 338	28 765	440	7 715	277	1 252		
77.35	Vermietung von Luftfahrzeugen.....	559	256	1 069 851	303	- 96 466	489 449	102	1 949	104	19 592		
77.39	Vermiet.v.sonst.Masch.,Erbr.v.bewegl.Sach.a.n.g.....	8 349	5 914	2 271 158	2 435	- 161 363	1 922 249	3 787	70 924	2 926	69 696		
77.4	Leasing nichtfin.immat.Verm.goh.(ex.Copyrights).....	506	294	458 697	212	- 53 986	352 725	113	2 094	144	14 040		
78	Vermittlung und Überlassung v.Arbeitskräften.....	10 710	7 530	1 059 732	3 180	- 247 734	837 366	3 327	63 625	4 511	32 096		
78.1	Vermittlung von Arbeitskräften.....	5 809	4 073	337 280	1 736	- 37 699	269 733	2 285	41 387	2 185	9 230		
78.2	Befristete Überlassung von Arbeitskräften.....	4 061	2 913	650 261	1 148	- 176 920	516 309	888	19 189	1 966	20 542		
78.3	Sonstige Überlassung von Arbeitskräften.....	840	544	72 190	296	- 33 116	51 324	154	3 049	360	2 324		
79	Reisebüros,veranstalt.,Erbr.sonst.Res.dienstl.....	16 315	12 028	745 845	4 287	- 245 682	508 447	7 391	139 622	6 043	19 101		
79.1	Reisebüros und Reiseveranstalter.....	15 435	11 445	723 309	3 990	- 234 511	498 501	7 029	134 078	5 824	18 558		
79.11	Reisebüros.....	11 249	8 673	453 932	2 576	- 73 692	350 980	5 717	112 216	4 623	11 022		
79.12	Reiseveranstalter.....	4 186	2 772	269 377	1 414	- 160 819	147 521	1 312	21 863	1 201	7 536		
79.9	Erbringung sonst. Reservierungsdienstleistungen.....	880	583	22 537	297	- 11 171	9 946	362	5 544	219	544		
80	Wach- und Sicherheitsdienste sowie Detekteien.....	5 501	4 415	283 765	1 086	- 47 772	209 577	2 960	56 583	2 454	7 224		
80.1	Private Wach- und Sicherheitsdienste.....	3 754	2 960	223 656	794	- 42 712	156 614	1 831	35 814	1 751	5 927		
80.2	Sicherheitsdienste mit Überwach.- u.Alarmsyst.....	332	255	21 146	77	- 3 140	17 278	131	2 633	163	617		
80.3	Detekteien.....	1 415	1 200	38 963	215	- 1 920	35 685	998	18 136	540	680		
81	Gebäudebetreuung; Garten- u.Landschaftsbau.....	70 643	61 117	2 757 205	9 526	- 178 856	2 446 694	51 165	995 632	35 580	57 072		
81.1	Hausmeisterdienste.....	13 232	10 765	315 760	2 467	- 27 841	244 005	9 153	146 135	4 249	4 301		
81.2	Reinigung von Gebäuden, Straßen u.Verkehrsmitt.....	31 764	28 681	1 560 161	3 083	- 73 941	1 434 381	23 937	492 699	19 162	35 703		
81.21	Allgemeine Gebäudereinigung.....	19 536	17 321	859 807	2 215	- 56 903	756 939	13 480	257 079	9 831	19 681		
81.22	Spez.Reinigung v.Gebäud. u.Reinigung v.Maschinen.....	8 937	8 635	572 425	302	- 5 384	564 527	8 314	197 349	7 937	13 036		
81.22.1	Schornsteinreinigung.....	7 584	7 491	503 596	93	- 1 077	501 404	7 455	180 243	7 222	11 277		
81.22.9	Sonst. spez. Reinigung v. Gebäuden u. Maschinen.....	1 353	1 144	68 830	209	- 4 308	63 123	859	17 107	715	1 759		
81.29	Reinigung a.n.g.....	3 291	2 725	127 928	566	- 11 654	112 915	2 143	38 271	1 394	2 986		
81.29.1	Reinigung von Verkehrsmitteln.....	949	739	49 825	210	- 3 524	44 251	580	10 556	373	1 283		
81.29.2	Desinfektion und Schädlingsbekämpfung.....	720	611	30 524	109	- 1 402	28 443	434	9 127	417	722		
81.29.9	Sons. Reinigung a.n.g.....	1 622	1 375	47 580	247	- 6 728	40 220	1 129	18 588	604	981		
81.3	Garten,Landsch.bau,Erbr.v.sonst.gärtner.Dienstl.....	25 647	21 671	881 283	3 976	- 77 074	768 308	18 075	356 798	12 169	17 068		
81.30.1	Garten- und Landschaftsbau.....	21 671	18 319	756 286	3 352	- 68 827	654 654	15 144	300 177	10 344	14 788		
81.30.9	Erbringung v. sonstigen gärtnerischen Dienstl.....	3 976	3 352	124 997	624	- 8 247	113 655	2 931	56 621	1 825	2 280		
82	Erbr.v.wirt.Dienstl.f.Untern,Priv.pers.a.n.g.....	55 814	40 891	2 711 657	14 923	- 839 829	1 801 006	28 735	490 351	18 870	71 209		
82.1	Sekretariats- u.Schreibdienste, Copy-Shops.....	14 402	11 591	285 756	2 811	- 18 083	255 792	9 777	161 832	4 597	3 903		
82.11	Allgem. Sekretariats- und Schreibdienste.....	7 780	6 246	150 507	1 534	- 9 677	132 404	5 314	85 863	2 452	1 964		
82.19	Copy-Shops; Erbr.sonst.spez.Sekretariatsdienste.....	6 622	5 345	135 250	1 277	- 8 406	123 388	4 463	75 968	2 145	1 939		
82.2	Call Center.....	1 620	1 229	77 983	391	- 30 208	43 223	675	10 786	534	2 161		
82.3	Messe-, Ausstellungs- und Kongressveranstalter.....	9 707	7 781	501 267	1 926	- 304 552	182 869	5 724	106 498	3 962	12 464		
82.9	Erbr.sonst.wirt.Dienstl.für Untern.u.Privatpers.....	30 085	20 290	1 846 651	9 795	- 486 986	1 319 121	12 559	211 235	9 777	52 682		
82.91	Inkassobüros und Auskunftsteien.....	2 025	1 513	508 939	512	- 30 242	443 037	899	17 575	898	15 773		
82.91.1	Inkassobüros.....	1 459	1 051	428 108	408	- 25 324	369 206	551	10 614	629	13 245		
82.91.2	Auskunftsteien.....	566	462	80 831	104	- 4 918	73 831	348	6 961	269	2 528		
82.92	Abfüllen und Verpacken.....	1 237	957	168 652	280	- 20 434	148 529	554	11 515	655	5 486		
82.99	Erbr.sonst.wirt.Dienstl.f.Untern.u.Priv. a.n.g.....	26 823	17 820	1 169 060	9 003	- 436 310	727 555	11 106	182 146	8 224	31 423		
82.99.1	Versteigerungsgewerbe.....	853	592	52 187	261	- 39 176	13 081	378	6 897	294	1 557		
82.99.9	Erbr.v.and.wirt.Dienstl.f.Untern.u.Priv. a.n.g.....	25 970	17 228	1 116 873	8 742	- 397 134	714 474	10 728	175 248	7 930	29 866		
O	Öff.Verwaltung,Verteidig.; Sozialversich.....	-	-	-	-	-	-	-	-	-	-		
P/85	Erziehung und Unterricht.....	18 377	12 085	423 720	6 292	- 159 744	227 848	6 978	110 362	4 853	9 498		
85.1	Kindergärten und Vorschulen.....	-	-	-	-	-	-	-	-	-	-		
85.2	Grundschulen.....	-	-	-	-	-	-	-	-	-	-		
85.3	Weiterführende Schulen.....	1 263	805	36 040	458	- 19 597	11 480	350	5 285	354	843		
85.31	Allgemein bildende weiterführende Schulen.....	184	120	7 021	64	- 5 428	750	46	693	57	145		
85.32	Berufsbildende weiterführende Schulen.....	1 079	685	29 019	394	- 14 169	10 729	304	4 592	297	698		
85.4	Tertiär. u.post-sekund., nicht tertiärer Unter.....	938	583	22 570									

1 Steuerliche Eckwerte

1.5 Steuerpflichtige und ihre Besteuerungsgrundlagen 2010¹⁾

1.5.2 Wirtschaftliche Gliederung (WZ 2008)

Wirtschaftliche Gliederung		Steuerpflichtige			Gewinn		Verlust		Abgerundeter Gewerbeertrag ¹⁾	Freibetrag		Steuermessbetrag	
GKZ	Bezeichnung	Anzahl	Anzahl	1 000 EUR	Anzahl	1 000 EUR	1 000 EUR	1 000 EUR	1 000 EUR	Anzahl	1 000 EUR	Anzahl ²⁾	1 000 EUR
Q	Gesundheits- und Sozialwesen.....	30 712	20 346	1 286 706	10 366	- 559 667	588 368	11 176	148 644	8 403	34 766		
86	Gesundheitswesen.....	22 025	14 031	1 042 277	7 994	- 446 369	490 860	7 728	108 376	5 915	28 748		
86.1	Krankenhäuser.....	2 258	1 611	296 688	647	- 180 892	73 639	713	5 771	1 042	8 573		
86.10.1	Krankenhäuser (oh.Hochschul-,Vors-,Reha-kl.).....	1 659	1 218	214 758	441	- 148 450	45 079	583	3 983	822	6 481		
86.10.2	Hochschulkliniken.....	29	20 739	22	108	23	764		
86.10.3	Vorsorge- und Rehabilitationskliniken.....	570	7 821	108	1 680	197	1 327		
86.2	Arzt- und Zahnarztpraxen.....	2 110	1 217	156 597	893	- 36 911	117 808	664	11 101	535	4 946		
86.21	Arztpraxen für Allgemeinmedizin.....	611	354	46 623	257	- 7 812	38 776	201	3 307	145	1 496		
86.22	Facharztpraxen.....	774	452	90 493	322	- 24 301	66 296	246	4 080	211	2 964		
86.23	Zahnarztpraxen.....	725	411	19 482	314	- 4 798	12 736	217	3 715	179	486		
86.9	Gesundheitswesen a.n.g.....	17 657	11 203	588 992	6 454	- 228 567	299 414	6 351	91 504	4 338	15 230		
86.90.1	Praxen v.psychologischen Psychotherapeut(inn)en.....	591	375	23 643	216	- 5 430	6 629	228	3 880	173	365		
86.90.2	Mass.,Kr.gymn.,med.Bademeist.,Hebamm.u.ä.Ber.....	3 414	2 129	69 436	1 285	- 22 031	42 402	1 248	18 859	808	1 593		
86.90.3	Heilpraktikerpraxen.....	671	393	10 734	278	- 1 733	8 376	239	3 646	124	226		
86.90.9	Sonstige selbstständige Tätig. im Gesundheitsw. Heime (ohne Erholungs- und Ferienheime).....	12 981	8 306	485 179	4 675	- 199 373	242 007	4 636	65 119	3 233	13 046		
87	Pflegeheime.....	2 069	1 437	80 118	632	- 72 926	- 4 798	565	5 899	660	2 244		
87.1	Pflegeheime.....	927	657	32 263	270	- 22 473	- 441	237	2 156	282	905		
87.2	Stat.Eintr.z.psychosoz.Betreuung,Suchtbek.u.Ä.....	31	21	2 308	10	- 103	2 310	8	105	10	80		
87.3	Altenheime, Alten- und Behindertenwohnheime.....	791	523	31 465	268	- 46 026	- 18 032	212	1 910	228	772		
87.9	Sonstige Heime (ohne Erholungs-u.Ferienheime).....	320	236	14 083	84	- 4 325	11 365	108	1 727	140	487		
88	Sozialwesen (ohne Heime).....	6 618	4 878	164 311	1 740	- 40 371	102 305	2 883	34 370	1 828	3 773		
88.1	Soziale Betreuung alt. Menschen und Behinderter.....	2 530	1 902	59 508	628	- 15 870	34 800	1 104	15 887	684	1 245		
88.10.1	Ambulante soziale Dienste.....	2 292	1 729	57 468	563	- 14 810	33 852	978	14 598	643	1 221		
88.10.2	Sonst.soz.Betreuung alt.Menschen u.Behinderter.....	238	173	2 040	65	- 1 059	947	126	1 289	41	24		
88.9	Sonstiges Sozialwesen (ohne Heime).....	4 088	2 976	104 803	1 112	- 24 502	67 505	1 779	18 483	1 144	2 528		
88.91	Tagesbetreuung von Kindern.....	278	182	5 149	96	- 4 335	378	122	1 710	65	99		
88.99	Sonstiges Sozialwesen a.n.g.....	3 810	2 794	99 654	1 016	- 20 166	67 127	1 657	16 773	1 079	2 429		
R	Kunst, Unterhaltung und Erholung.....	64 430	45 204	2 133 222	19 226	- 1 119 114	1 027 365	30 490	481 239	18 462	53 900		
90	Kreative, künstlerische u. unterhaltende Tätig. Darstellende Kunst.....	14 248	10 356	392 121	3 892	- 170 743	194 841	7 674	125 731	3 993	8 059		
90.01	Theaterensembles.....	4 319	3 089	72 774	1 230	- 21 900	43 199	2 306	31 702	867	1 166		
90.01.1	Ballettgruppen, Orchester, Kapellen und Chöre.....	85	58	3 138	27	- 3 436	- 2 207	22	274	18	32		
90.01.2	Selbstst. Artistinnen u. Artisten, Zirkusgruppen.....	1 406	999	20 029	407	- 7 017	9 679	703	7 991	242	305		
90.01.3	Selbst. Bühnen-, Film-, Rdf.-künstl., so.darst.Kunst.....	227	172	5 742	55	- 7 186	- 1 680	141	2 418	68	108		
90.01.4	Erbr.v.Dienstleistungen f.d.darstellende Kunst.....	2 601	1 860	43 864	741	- 4 261	37 407	1 440	21 019	539	720		
90.02	Künstlerisches und schriftsteller. Schaffen.....	2 118	1 602	50 993	516	- 11 561	35 991	1 247	20 966	668	925		
90.03	Selbstständige Komponistinnen, Komponisten, Musikbearb.....	5 696	4 215	133 506	1 481	- 17 004	109 465	3 336	59 362	1 739	2 327		
90.03.1	Selbst. Komponistinnen, Komponisten, Musikbearb.....	895	612	15 646	283	- 4 510	10 241	428	6 951	183	273		
90.03.2	Selbstständige Schriftsteller/innen.....	624	438	14 866	186	- 1 075	12 385	332	5 803	171	268		
90.03.3	Selbstständige bildende Künstlerinnen u.Künstler.....	2 109	1 565	44 593	544	- 4 864	37 401	1 305	22 994	632	675		
90.03.4	Selbstständige Restauratorinnen u.Restauratoren.....	630	494	16 391	136	- 2 488	12 607	392	7 245	231	274		
90.03.5	Selbst.Journalist(inn)en u.Pressefotograf(inn)en.....	1 438	1 106	42 010	332	- 4 067	36 830	879	16 369	522	847		
90.04	Betrieb von Kultur- u.Unterhaltungseinricht.....	2 115	1 450	134 849	665	- 120 278	6 185	785	13 721	719	3 631		
90.04.1	Theater- und Konzertveranstalter.....	1 759	1 223	113 448	536	- 25 783	83 852	670	11 896	614	3 273		
90.04.2	Opern- u.Schausp.häuser,Konz.hallen u.ä.hnl.Eintr.....	200	115	13 781	85	- 93 981	- 82 369	48	716	52	215		
90.04.3	Varietés und Kleinkunsthöfen.....	156	112	7 619	44	- 513	4 702	67	1 108	53	143		
91	Bibliotheken, Archive, Museen, botan., zool.Gärt.....	1 516	932	49 959	584	- 41 879	2 560	525	8 122	384	1 250		
91.01	Bibliotheken und Archive.....	115	73	4 578	42	- 2 245	1 994	51	832	35	119		
91.02	Museen.....	1 028	599	26 019	429	- 32 046	- 10 952	322	5 135	215	559		
91.03	Betr.v.historisch.Stätt.u.Gebäud.u.ä.hnl.Attrakt.....	88	58	2 668	30	- 844	1 287	31	431	29	60		
91.04	Botanische u.zoologische Gärten sowie Naturparks.....	285	202	16 694	83	- 6 744	10 231	121	1 724	105	512		
92	Spiel-, Wett- und Lotteriewesen.....	9 803	7 231	647 877	2 572	- 120 713	602 086	4 892	93 828	3 733	21 097		
92.00.1	Spielhallen und Betrieb von Spielautomaten.....	6 720	4 659	453 318	2 061	- 94 753	409 828	2 687	52 105	2 494	15 086		
92.00.2	Spielbanken und Spielklubs.....	144	83	4 531	61	- 6 521	568	48	959	42	136		
92.00.3	Wett-, Toto- und Lotteriewesen.....	2 939	2 489	190 027	450	- 19 439	191 690	2 157	40 763	1 197	5 876		
93	Erbr.v.Dienstl.d.Sports,d.Unterhalt.u.d.Erholung.....	38 863	26 685	1 043 265	12 178	- 785 779	227 879	17 399	253 559	10 352	23 494		
93.1	Erbringung von Dienstleistungen des Sports.....	20 954	14 055	564 746	6 899	- 563 379	35 156	8 532	109 376	5 541	14 227		
93.11	Betrieb von Sportanlagen.....	6 316	3 918	231 713	2 398	- 304 507	- 14 538	2 076	35 809	1 649	6 668		
93.12	Sportvereine.....	6 065	4 648	93 174	1 417	- 146 479	- 57 964	2 857	12 797	1 708	2 156		
93.13	Fitnesszentren.....	5 330	3 346	122 667	1 984	- 55 651	54 302	2 085	36 266	1 330	2 456		
93.19	Erbringung v.sonstigen Dienstleist. des Sports.....	3 243	2 143	117 192	1 100	- 56 742	53 358	1 514	24 504	854	2 947		
93.2	Erbr.v.sonst.Dienstl.d.Unterhalt.u.d.Erholung.....	17 909	12 630	478 519	5 279	- 222 399	192 722	8 867	144 183	4 811	9 266		
93.21	Vergnügungs- und Themenparks.....	3 386	2 856	113 725	530	- 35 190	78 100	2 518	48 994	1 411	1 989		
93.29	Erbr.v.Dienstl.d.Unterhaltung u.Erhol. a.n.g.....	14 523	9 774	364 795	4 749	- 187 210	114 623	6 349	95 190	3 400	7 727		
S	Erbringung von sonstigen Dienstleistungen.....	245 559	188 566	7 662 201	56 993	- 1 885 056	5 774 284	146 598	2 470 555	77 655	170 364		
94	Inter.vert., kirchl.u.a.rel.Ver.(oh.Soz., Sport).....	12 516	8 457	185 193	4 059	- 141 979	13 482	4 714	24 468	2 829	4 260		
94.1	Wirtsch.-u.Arbeitgeberverbände, Berufsganis.....	2 110	1 305	44 540	805	- 34 236	4 285	697	4 363	484	1 134		
94.11	Wirtschafts- und Arbeitgeberverbände.....	1 168	717	28 899	451	- 24 721	- 117	372	2 621	266	756		
94.12	Berufsorganisationen.....	942	588	15 641	354	- 9 516	4 402	325	1 743	218	378		
94.2	Arbeitnehmervereinigungen.....	23	17	363	6	- 2 524	- 2 182	11	51	10	11		
94.9	Kirchl.Verein., p.Part., Interess.vertr., Ver.a.n.g.....	10 383	7 135	140 290	3 248	- 105 218	11 380	4 006	20 054	2 335	3 116		
94.91	Kirchliche und sonstige religiöse Vereinigungen.....	468	324	4 524	144	- 4 031	- 910	187	819	102	82		
94.92	Politische Parteien und Vereinigungen.....	280	175	2 278	105	- 1 049	818	102	394	60	53		
94.99	Sonst.Interess.vertret.und Vereinigungen a.n.g.....	9 635	6 636	133 488	2 999	- 100 138	11 472	3 717	18 841	2 173	2 982		
94.99.1	Organisat. der Bildung, Wissenschaft u.Forschung.....	2 942	2 058	46 955	884	- 35 100	2 415	1 161	5 298	770	1 091		
94.99.2	Organisationen der Kultur.....	731	524	5 198	207	- 5 205	- 1 250	323	1 551	195	82		
94.99.3	Verbraucherorganisationen.....	982	696	17 945	286	- 6 008	11 024	456	4 390	176	438		
94.99.4	Jugendorganisationen.....	240	189	2 031	51	- 798	900	119	567	71	40		
94.99.9	Interessenvertretungen und Vereinigungen a.n.g.....	4 740	3 169	61 358	1 571	- 53 027	- 1 617	1 658	7 035	961	1 330		
95	Reparatur von DV-geräten und Gebrauchsgütern.....	11 439	9 245	315 929	2 194	- 45 328	260 199	7 633	131 442	4 003	6 045		
95.1	Reparatur von DV- und Telekommunikationsgerät.....	1 789	1 383	61 356	406	- 27 804	31 029	986	17 367	666	1 440		
95.11	Reparatur von DV-Geräten und peripheren Geräten.....	1 701	1 320	59 442	381	- 26 301	30 729	939	16 406	629	1 412		
95.12	Reparatur von Telekommunikationsgeräten.....	88	63	1 913	25	- 1 503	299	47	961	37	28		
95.2	Reparatur von Gebrauchsgütern.....	9 650	7 862	254 573	1 788	- 17 524	229 170	6 647	114 075	3 337	4 604		
95.21	Reparatur v. Geräten d. Unterhaltungselektronik.....	560	463	17 037	97	- 1 264	14 258	383	7 386	243	286		
95.22	Reparatur v.elekt.Haushalts- u. Gartengeräten.....	1 590	1 302	57 379	288	- 3 231	52 955	1 059	20 133	669	1 257		
95.23	Reparatur von Schuhen und Lederwaren.....	1 482	1 314	32 705	168	- 2 042	30 907	1 195	20 684	505	396		
95.24	Reparatur v. Möbeln und Einrichtungsgegenständen.....	374	307	9 372	67	- 771	8 267	258	4 644	139	154		
95.25	Reparatur von Uhren und Schmuck.....	768	637	21 272	131	- 1 915	18 187	560	10 710				

1 Steuerliche Eckwerte

1.6 Steuerpflichtige und ihre Besteuerungsgrundlagen 2010^{*)}

1.6.1 Steuerfestsetzung

Regionale Gliederung		Insgesamt			Reine Festsetzungen			Festsetzungen mit Zerlegungen		
		Anzahl	Abgerundeter Gewerbebeitrag	Steuer- messbetrag	Anzahl	Abgerundeter Gewerbebeitrag	Steuer- messbetrag	Anzahl	Abgerundeter Gewerbebeitrag	Steuer- messbetrag
			1 000 EUR			1 000 EUR			1 000 EUR	
Land	Name									
01	Schleswig-Holstein.....	114 322	7 331 634	265 170	107 337	4 266 671	152 125	6 985	3 064 963	113 045
02	Hamburg.....	96 118	6 779 810	376 101	92 046	3 425 596	169 154	4 072	3 354 214	206 947
03	Niedersachsen.....	246 429	21 980 748	820 545	231 365	10 844 975	383 053	15 064	11 135 772	437 492
04	Bremen.....	24 430	2 144 275	89 478	23 090	870 392	37 419	1 340	1 273 883	52 059
05	Nordrhein-Westfalen.....	724 640	58 984 511	2 314 977	694 647	29 464 948	1 141 971	29 993	29 519 564	1 173 006
06	Hessen.....	260 562	19 298 817	932 247	247 866	7 769 256	363 511	12 696	11 529 561	568 736
07	Rheinland-Pfalz.....	137 259	11 782 101	423 588	130 685	5 058 316	180 531	6 574	6 723 786	243 057
08	Baden-Württemberg.....	406 815	36 974 738	1 454 577	384 219	15 959 995	639 977	22 596	21 014 743	814 600
09	Bayern.....	548 361	38 687 392	1 726 985	517 298	18 549 768	827 772	31 063	20 137 624	899 213
10	Saarland.....	48 296	1 469 878	65 989	46 631	1 048 040	37 712	1 665	421 838	28 276
11	Berlin.....	157 544	5 602 954	266 438	152 483	2 121 474	126 828	5 061	3 481 480	139 611
12	Brandenburg.....	95 725	3 769 722	145 054	90 666	2 651 854	96 979	5 059	1 117 868	48 075
13	Mecklenburg-Vorpommern.....	85 587	1 805 813	71 099	82 116	1 300 468	47 768	3 471	505 345	23 331
14	Sachsen.....	168 923	4 797 901	189 410	160 740	2 945 596	109 437	8 183	1 852 305	79 973
15	Sachsen-Anhalt.....	76 670	2 613 999	102 411	73 035	1 544 484	58 862	3 635	1 069 515	43 549
16	Thüringen.....	94 211	2 559 378	91 246	90 353	1 715 944	59 352	3 858	843 434	31 894
	Insgesamt ...	3 285 892	226 583 671	9 335 314	3 124 577	109 537 776	4 432 452	161 315	117 045 895	4 902 862

1.6.2 Zerlegung (d.h. nach Sitz des Betriebes/der Betriebsstätte)

Regionale Gliederung		Festsetzungen und Zerlegungen		Reine Festsetzungen			Zerlegungen			
		Betriebe/ Betriebsstätten	darunter: mit positivem Steuermessbetrag/ Zerlegungsanteil	steuerpfl. Gewerbe- betriebe	darunter: mit positivem Steuermessbetrag	Betriebsstätten	darunter: mit positivem Zerlegungsanteil			
Land	Name	Anzahl	1 000 EUR	Anzahl	1 000 EUR	Anzahl	1 000 EUR			
01	Schleswig-Holstein.....	132 595	56 708	276 078	107 638	41 808	160 151	24 957	14 900	115 927
02	Hamburg.....	102 543	37 867	345 054	92 034	32 167	167 117	10 509	5 700	177 937
03	Niedersachsen.....	288 668	138 488	836 700	230 822	102 920	382 561	57 846	35 568	454 139
04	Bremen.....	27 321	10 699	77 335	23 201	8 357	37 729	4 120	2 342	39 605
05	Nordrhein-Westfalen.....	798 207	312 830	2 060 505	692 834	251 183	1 133 218	105 373	61 647	927 287
06	Hessen.....	294 773	117 037	924 434	248 114	88 906	364 944	46 659	28 131	559 489
07	Rheinland-Pfalz.....	163 320	77 442	437 474	130 752	57 582	181 752	32 568	19 860	255 722
08	Baden-Württemberg.....	467 698	215 314	1 428 534	384 488	164 377	640 465	83 210	50 937	788 069
09	Bayern.....	632 981	283 773	1 731 194	517 225	212 444	814 825	115 756	71 329	916 369
10	Saarland.....	53 387	15 869	82 750	46 682	11 923	38 671	6 705	3 946	44 079
11	Berlin.....	166 240	47 271	283 652	153 635	41 696	128 589	12 605	5 575	155 064
12	Brandenburg.....	113 054	40 311	195 424	89 515	26 695	96 988	23 539	13 616	98 436
13	Mecklenburg-Vorpommern.....	99 671	28 472	91 738	82 348	18 438	48 426	17 323	10 034	43 312
14	Sachsen.....	197 253	66 433	270 431	161 163	45 150	111 444	36 090	21 283	158 987
15	Sachsen-Anhalt.....	95 077	35 521	160 490	73 464	22 593	61 499	21 613	12 928	98 991
16	Thüringen.....	111 525	36 301	133 520	90 662	23 983	64 072	20 863	12 318	69 448
	Insgesamt ...	3 744 313	1 520 336	9 335 314	3 124 577	1 150 222	4 432 452	619 736	370 114	4 902 862

*) Ohne Organgesellschaften.

1 Steuerliche Eckwerte

1.6 Steuerpflichtige und ihre Besteuerungsgrundlagen 2010¹⁾

1.6.3 50 Städte mit den höchsten Steuermessbeträgen

Lfd. Nr.	Stadt	Insgesamt		Reine Festsetzungen			Zerlegungen			Nachrichtlich: Hebesatz 2010				
		Gewerbebetriebe, Betriebsstätten	Steuermessbetrag/ Zerlegungsanteile	Steuerpflichtige Gewerbebetriebe	Steuermessbetrag		Betriebsstätten	Zerlegungsanteile						
					Anzahl ¹⁾	1 000 EUR		Anzahl ¹⁾	1 000 EUR		% ²⁾	Anzahl ¹⁾	1 000 EUR	% ²⁾
1	Hamburg.....	102 543	345 054	92 034	167 117	48,4	10 509	177 937	51,6	470				
2	München.....	81 521	298 774	71 946	111 006	37,2	9 575	187 767	62,8	490				
3	Berlin.....	166 240	283 652	153 635	128 589	45,3	12 605	155 064	54,7	410				
4	Frankfurt am Main.....	39 546	274 999	33 887	91 737	33,4	5 659	183 262	66,6	460				
5	Köln.....	52 081	179 922	46 489	84 069	46,7	5 592	95 853	53,3	450				
6	Düsseldorf.....	45 122	171 770	39 549	57 425	33,4	5 573	114 345	66,6	440				
7	Dinslaken.....	434				
8	Stuttgart.....	26 768	124 807	22 409	35 010	28,1	4 359	89 797	71,9	420				
9	Hannover.....	18 253	112 575	14 818	49 801	44,2	3 435	62 774	55,8	460				
10	Nürnberg.....	22 520	75 942	18 927	34 120	44,9	3 593	41 822	55,1	447				
11	Karlsruhe.....	12 175	74 717	10 229	49 094	65,7	1 946	25 622	34,3	410				
12	Ludwigshafen am Rhein.....	4 521	74 175	3 530	4 663	6,3	991	69 512	93,7	360				
13	Bremen.....	22 880	67 278	19 567	32 578	48,4	3 313	34 700	51,6	440				
14	Essen.....	22 892	61 858	19 999	23 639	38,2	2 893	38 219	61,8	480				
15	Grünwald.....	4 520	61 144	4 008	54 423	89,0	512	6 721	11,0	240				
16	Wolfsburg.....	2 584	58 419	1 784	4 895	8,4	800	53 524	91,6	360				
17	Mannheim.....	12 350	54 158	10 151	14 468	26,7	2 199	39 690	73,3	415				
18	Münster.....	13 149	53 565	11 473	26 483	49,4	1 676	27 082	50,6	440				
19	Dortmund.....	19 476	51 458	16 896	27 516	53,5	2 580	23 942	46,5	468				
20	Dresden.....	23 660	45 406	19 918	20 375	44,9	3 742	25 031	55,1	450				
21	Wiesbaden.....	14 959	44 946	13 137	18 950	42,2	1 822	25 996	57,8	440				
22	Bielefeld.....	13 046	41 705	11 431	22 159	53,1	1 615	19 547	46,9	435				
23	Neckarsulm.....	1 773	40 979	1 260	3 704	9,0	513	37 275	91,0	300				
24	Ingolstadt.....	5 334	38 018	4 256	4 613	12,1	1 078	33 404	87,9	400				
25	Kassel.....	7 453	37 158	5 915	9 369	25,2	1 538	27 789	74,8	440				
26	Leipzig.....	24 661	36 878	20 959	12 858	34,9	3 702	24 021	65,1	460				
27	Aachen.....	11 838	36 868	10 561	12 865	34,9	1 277	24 003	65,1	445				
28	Eschborn.....	2 820	36 458	2 161	10 204	28,0	659	26 254	72,0	280				
29	Giebelstadt.....	320				
30	Ingelheim am Rhein.....	332				
31	Waldorf.....	986	34 517	756	4 684	13,6	230	29 833	86,4	265				
32	Braunschweig.....	8 345	34 088	6 856	11 043	32,4	1 489	23 044	67,6	450				
33	Mönchengladbach.....	12 255	31 548	10 961	13 467	42,7	1 294	18 081	57,3	450				
34	Regensburg.....	6 911	31 520	5 402	9 166	29,1	1 509	22 354	70,9	425				
35	Duisburg.....	19 258	31 290	17 064	16 263	52,0	2 194	15 027	48,0	490				
36	Bonn.....	13 184	29 639	11 378	15 098	50,9	1 806	14 541	49,1	460				
37	Freiburg im Breisgau.....	9 696	29 465	8 296	16 763	56,9	1 400	12 702	43,1	400				
38	Augsburg.....	10 407	28 506	8 673	15 225	53,4	1 734	13 282	46,6	435				
39	Neuss.....	8 517	28 410	7 268	11 157	39,3	1 249	17 252	60,7	445				
40	Wuppertal.....	15 769	28 335	14 156	16 781	59,2	1 613	11 555	40,8	440				
41	Bochum.....	12 737	27 844	10 916	17 442	62,6	1 821	10 402	37,4	460				
42	Darmstadt.....	7 012	26 843	5 816	7 864	29,3	1 196	18 979	70,7	425				
43	Kiel.....	9 181	26 296	7 645	11 311	43,0	1 536	14 985	57,0	430				
44	Pullach i. Isartal.....	2 884	25 902	2 579	18 978	73,3	305	6 924	26,7	260				
45	Schönefeld.....	1 426	25 602	1 024	23 260	90,9	402	2 342	9,1	200				
46	Krefeld.....	10 906	25 584	9 544	11 419	44,6	1 362	14 164	55,4	440				
47	Ulm.....	5 248	24 737	3 974	11 556	46,7	1 274	13 181	53,3	360				
48	Mainz.....	9 038	23 846	7 714	11 827	49,6	1 324	12 020	50,4	440				
49	Koblenz.....	4 729	23 005	3 796	14 136	61,4	933	8 869	38,6	395				
50	Ratingen.....	6 242	22 925	5 460	6 537	28,5	782	16 388	71,5	400				

*) Ohne Organgesellschaften.

1) Einschließlich Fälle mit Steuermessbetrag = 0.

2) % von Spalte 2.

2 Steuerpflichtige, Besteuerungsgrundlagen und Steuermessbetrag nach Gewerbeertragsgruppen 2010

2.1 Steuerpflichtige insgesamt^{*)}

Besteuerungsgrundlagen	Gewerbebetriebe insgesamt		Gewerbebetriebe mit Steuermessbetrag = 0							
			zusammen		davon					
					mit negativem Gewerbeertrag		ohne Gewerbeertrag		mit positivem Gewerbeertrag	
	Anzahl	1 000 EUR	Anzahl	1 000 EUR	Anzahl	1 000 EUR	Anzahl	1 000 EUR	Anzahl	1 000 EUR
Gewinn aus Gewerbebetrieb	2 462 297	306 457 561	1 220 208	40 308 108	95 991	16 158 563	446 991	14 369 214	677 226	9 780 330
Verlust aus Gewerbebetrieb	823 595	- 98 877 926	819 380	- 80 504 200	813 000	- 78 998 648	5 859	- 1 281 911	521	- 223 641
+ Unterschiedsbetrag i.S.d. §5a Abs.4 EStG	731	373 291	218	5 550	28	- 2 002	30	2 566	160	4 986
+ Sondervergütungen nach §5a Abs.4a EStG	2 626	110 415	1 032	8 330	106	- 8 697	110	2 282	816	14 745
Hinzurechnungen nach §8 GewStG										
Nr.1: Finanzierungsanteile										
Nr.1a: Entgelte für Schulden	1 712 825	69 323 313	895 905	28 868 557	408 767	21 642 798	186 722	5 794 551	300 416	1 431 208
Nr.1b: Renten und dauernde Lasten	5 071	84 161	2 209	35 866	973	19 098	552	12 560	684	4 208
Nr.1c: Gewinnanteile der stillen Gesellschafter	10 642	1 325 126	4 258	474 866	2 098	433 148	1 515	36 215	645	5 502
Nr.1d: ein Fünftel der Miet- und Pachtzinsen für bewegliche Wirtschaftsgüter	961 080	7 024 040	410 645	2 143 737	184 380	1 463 961	93 013	524 870	133 252	154 906
Nr.1e: die Hälfte der Miet- und Pachtzinsen für unbewegliche Wirtschaftsgüter	1 293 574	32 537 023	618 149	9 853 306	276 087	6 434 758	129 837	2 361 091	212 225	1 057 457
Nr.1f: ein Viertel der Aufwendungen für Konzessionen/Lizenzen	60 201	2 524 779	23 147	551 672	13 463	479 033	5 982	67 987	3 702	4 651
Finanzierungsanteile zusammen	2 047 276	112 818 441	1 073 608	41 928 004	486 490	30 472 797	214 458	8 797 275	372 660	2 657 931
Freibetrag nach §8 Nr.1 GewStG	2 047 142	33 680 107	1 073 485	15 203 707	486 392	8 435 710	214 439	4 434 469	372 654	2 333 527
+ anzurechnende Finanzierungsanteile nach §8 Nr.1 GewStG, davon 25 v.H.	108 287	19 807 977	46 062	6 704 315	29 308	5 532 088	15 011	1 091 063	1 743	81 164
+ Nr.4: Gewinnanteile der persönlich haftenden Gesellschafter einer KGaA	216	738 668	133	93 138	66	75 308	64	17 738	3	91
+ Nr.5: Gewinnanteile (Dividenden) und die diesen gleichgestellten Bezüge und erhaltenen Leistungen	52 838	4 231 289	20 923	1 037 875	11 727	897 893	7 141	131 551	2 055	8 431
+ Nr.8: Anteil am Verlust von Personengesellschaften	16 252	7 576 734	10 287	5 811 438	6 859	4 999 040	3 031	747 988	397	64 410
+ Nr.9: Zuwendungen i.S.d. §9 Abs.1 Nr.2 KStG	188 128	1 094 322	74 121	300 995	45 362	265 435	28 353	35 301	406	260
+ Nr.10: Gewinnminderung bei Beteiligungsbesitz	221	35 075	117	25 507	58	18 240	32	6 581	27	686
+ Nr.12: Ausländische Steuern	411	81 906	282	33 418	133	33 014	100	317	49	87
§9 GewStG										
+ Nr.3: Negativer Teil des Gewerbeertrags ausländischer Betriebsstätten	508	1 099 022	399	1 066 725	343	970 924	33	16 859	23	78 942
= Hinzurechnungen zusammen	301 199	34 664 993	130 220	15 073 412	79 829	12 791 942	45 797	2 047 398	4 594	234 071
= Summe Gewinn und Hinzurechnungen	3 175 935	242 728 330	1 929 878	- 25 108 803	908 325	- 50 058 843	343 977	15 139 549	677 576	9 810 492
Kürzungen des Gewinns und der Hinzurechnungen nach §9 GewStG										
./. Nr.1 S.1: Einheitswert des Grundbesitzes, davon 1,2 v.H.	254 091	2 173 973	103 900	924 084	48 840	710 300	21 055	165 403	34 005	48 382
./. Nr.1 S.2 u. 3: Erweiterte Kürzung bei Grundstücksunternehmen	18 346	5 229 286	17 042	3 806 620	935	267 263	14 598	3 061 067	1 509	478 291
./. Nr.2: Anteile am Gewinn von Personengesellschaften	153 587	35 167 725	130 433	19 976 697	110 616	15 641 971	18 515	3 990 462	1 302	344 264
./. Nr.2a: Gewinn aus Anteilen an nicht steuerbefreiten inl. Kapitalgesellschaften	15 136	5 146 502	6 136	2 383 415	3 004	1 649 442	1 220	397 052	1 912	336 921
./. Nr.2b: Dem Gewerbeertrag einer KGaA hinzugerechneten Gewinnanteile	150	710 702	116	677 572	97	673 162
./. Nr.3: Positiver Teil des Gewerbeertrags ausländischer Betriebsstätten	543	2 462 206	266	1 886 013	138	1 759 582	93	98 107	35	28 324
./. Nr.5: Abziehbare Zuwendungen	344 961	1 434 492	113 802	356 908	58 013	306 904	34 242	40 417	21 547	9 586
./. Nr.7 u. 8: Gewinn aus Anteilen ausländischer Kapitalgesellschaften	862	1 589 075	320	662 892	205	622 768
= Kürzungen zusammen	682 971	53 913 961	339 741	30 674 201	204 915	21 631 392	80 931	7 785 497	53 895	1 257 312
= Summe Gewinn, Hinzurechnungen, Kürzungen	3 158 125	188 814 370	1 912 076	- 55 783 003	908 935	- 71 690 235	325 551	7 354 052	677 590	8 553 180
+ Gewerbeertrag aus dem Betrieb von Handelsschiffen im internationalen Verkehr	3 242	155 975	1 373	24 897	144	676	221	6 977	1 008	17 245
+ Gewerbeertrag bei öffentlich-rechtlichen Rundfunkanstalten	8	43 829	4	18
+ Nicht ausgleichsfähiger Gewerbeverlust §10a S.10 GewStG i.V.m. §8c KStG	189	53 455	170	- 141 307	130	- 151 335
+ Verlustanteil ausgeschiedener Gesellschafter	3 220	371 290	3 184	355 794	2 503	206 875	661	84 423	20	64 496
+ Nicht ausgleichsfähiger Gewerbeverlust bei Abspaltung §10a S.10 GewStG i.V.m. §8c KStG	6 331	566 184	6 273	472 516	5 821	424 883	452	47 633	.	.
+ Gewerbeertrag der Organgesellschaften	10 824	69 749 749	4 239	1 539 169	2 904	1 114 669	1 269	418 894	66	5 605
+ Gewerbeertrag der Organgesellschaften, hier Korrekturbeträge wg. §8b KStG	1 621	- 311 419	509	- 157 746	405	- 163 478	99	5 609	5	123
./. Verlustverbrauch nach §10a GewStG	476 805	32 979 352	395 626	8 738 466	89	147 322	317 578	7 926 987	77 959	664 157
+ Maßgebender Gewerbeertrag aus den Spartensummen	56	211 515	5	120
= Abgerundeter Gewerbeertrag	3 285 892	226 583 671	2 039 588	- 62 459 991	908 991	- 70 405 148	452 850	-	677 747	7 945 157
./. Freibetrag für den Gewerbeertrag	1 597 217	30 253 463	677 740	7 945 149	677 740	7 945 149
= Verbleibender Betrag nach Abzug des Freibetrags	2 155 302	196 330 218	909 004	- 70 405 140	908 991	- 70 405 148	.	.	13	8
= Steuermessbetrag	3 285 892	9 335 314	2 039 588	-	908 991	-	452 850	-	677 747	-
Nachrichtlich:										
Festgesetzter vortragsfähiger Verlust zum 31.12.	1 284 021	605 639 788	1 280 614	477 476 694	907 697	367 384 478	371 359	107 840 579	1 558	2 251 638

*) Ohne Organgesellschaften.

2 Steuerpflichtige, Besteuerungsgrundlagen und Steuermessbetrag nach Gewerbeertragsgruppen 2010

2.1 Steuerpflichtige insgesamt^{*)}

Besteuerungsgrundlagen	Gewerbebetriebe mit positivem Steuermessbetrag									
	zusammen		mit abgerundetem Gewerbeertrag von...bis unter...EUR							
			unter 24 500		24 500 - 100 000		100 000 - 1 Mill.		1 Mill. und mehr	
	Anzahl	1 000 EUR	Anzahl	1 000 EUR	Anzahl	1 000 EUR	Anzahl	1 000 EUR	Anzahl	1 000 EUR
Gewinn aus Gewerbebetrieb	1 242 089	266 149 453	153 381	2 375 743	833 479	43 006 077	230 373	61 662 446	24 856	159 105 187
Verlust aus Gewerbebetrieb	4 215	- 18 373 726	1 060	- 112 377	845	- 184 793	1 056	- 805 803	1 254	- 17 270 753
+ Unterschiedsbetrag i.S.d. §5a Abs.4 EStG	513	367 741	.	.	211	18 358	238	64 069	.	.
+ Sondervergütungen nach §5a Abs.4a EStG	1 594	102 085	.	.	1 070	43 341	455	51 065	.	.
Hinzurechnungen nach §8 GewStG										
Nr.1: Finanzierungsanteile										
Nr.1a: Entgelte für Schulden	816 920	40 454 756	83 446	737 107	536 024	3 729 910	177 170	6 740 373	20 280	29 247 366
Nr.1b: Renten und dauernde Lasten	2 862	48 295	176	1 319	1 479	10 458	881	19 200	326	17 318
Nr.1c: Gewinnanteile der stillen Gesellschafter	6 384	850 260	517	6 660	2 111	29 046	2 858	110 276	898	704 279
Nr.1d: ein Fünftel der Miet- und Pachtzinsen für bewegliche Wirtschaftsgüter	550 435	4 880 303	60 234	221 540	327 137	792 088	142 946	1 527 003	20 118	2 339 671
Nr.1e: die Hälfte der Miet- und Pachtzinsen für unbewegliche Wirtschaftsgüter	675 425	22 683 716	85 158	1 073 368	410 695	3 935 435	159 070	6 320 129	20 502	11 354 784
Nr.1f: ein Viertel der Aufwendungen für Konzessionen/Lizenzen	37 054	1 973 108	4 025	12 091	13 403	42 562	13 143	199 070	6 483	1 719 385
Finanzierungsanteile zusammen	973 668	70 890 438	106 639	2 052 085	634 284	8 539 499	208 157	14 916 051	24 588	45 382 802
Freibetrag nach §8 Nr.1 GewStG	973 657	18 476 401	106 634	1 747 863	634 280	7 272 666	208 155	7 459 510	24 588	1 996 363
+ anzurechnende Finanzierungsanteile nach §8 Nr.1 GewStG, davon 25 v.H.	62 225	13 103 662	2 673	76 096	10 122	316 710	32 860	1 864 252	16 570	10 846 604
+ Nr.4: Gewinnanteile der persönlich haftenden Gesellschafter einer KGaA	83	645 530	12	85	12	800	20	10 416	39	634 230
+ Nr.5: Gewinnanteile (Dividenden) und die diesen gleichgestellten Bezüge und erhaltenen Leistungen	31 915	3 193 413	4 401	20 309	10 861	70 592	12 400	328 254	4 253	2 774 259
+ Nr.8: Anteil am Verlust von Personengesellschaften	5 965	1 765 296	685	39 853	1 207	109 745	2 232	390 765	1 841	1 224 933
+ Nr.9: Zuwendungen i.S.d. §9 Abs.1 Nr.2 KStG	114 007	793 327	31 063	21 336	33 646	38 941	38 361	118 164	10 937	614 886
+ Nr.10: Gewinnminderung bei Beteiligungsbesitz	104	9 568	5	11	38	315	42	7 857	19	1 385
+ Nr.12: Ausländische Steuern	129	48 488	27	56	47	126	41	493	14	47 814
§9 GewStG										
+ Nr.3: Negativer Teil des Gewerbeertrags ausländischer Betriebsstätten	109	32 297	4	2	21	1 539	35	5 176	49	25 580
= Hinzurechnungen zusammen	170 979	19 591 581	35 472	157 746	48 915	538 768	66 182	2 725 377	20 410	16 169 690
= Summe Gewinn und Hinzurechnungen	1 246 057	267 837 133	154 433	2 421 114	834 199	43 421 750	231 351	63 697 154	26 074	158 297 115
Kürzungen des Gewinns und der Hinzurechnungen nach §9 GewStG										
./. Nr.1 S.1: Einheitswert des Grundbesitzes, davon 1,2 v.H.	150 191	1 249 889	4 026	12 123	82 901	144 658	51 773	345 871	11 491	747 237
./. Nr.1 S.2 u. 3: Erweiterte Kürzung bei Grundstücksunternehmen	1 304	1 422 665	573	168 626	454	442 005	236	303 369	41	508 665
./. Nr.2: Anteile am Gewinn von Personengesellschaften	23 154	15 191 028	8 048	255 857	4 630	1 348 526	6 457	3 103 347	4 019	10 483 299
./. Nr.2a: Gewinn aus Anteilen an nicht steuerbefreiten inl. Kapitalgesellschaften	9 000	2 763 087	221	9 008	3 997	471 941	3 696	1 061 424	1 086	1 220 714
./. Nr.2b: Dem Gewerbeertrag einer KGaA hinzugerechneten Gewinnanteile	34	33 131	11	40	9	5	8	16 423	6	16 663
./. Nr.3: Positiver Teil des Gewerbeertrags ausländischer Betriebsstätten	277	576 193	12	1 544	53	13 730	94	189 023	118	371 895
./. Nr.5: Abziehbare Zuwendungen	231 159	1 077 584	30 924	21 372	103 996	78 176	79 585	192 995	16 654	785 042
./. Nr.7 u. 8: Gewinn aus Anteilen ausländischer Kapitalgesellschaften	542	926 184	26	195	61	67 525	192	66 906	263	791 558
= Kürzungen zusammen	343 230	23 239 760	41 503	468 765	169 950	2 566 566	111 726	5 279 356	20 051	14 925 074
= Summe Gewinn, Hinzurechnungen, Kürzungen	1 246 049	244 597 373	154 431	1 952 349	834 196	40 855 184	231 349	58 417 798	26 073	143 372 042
+ Gewerbeertrag aus dem Betrieb von Handelsschiffen im internationalen Verkehr	1 869	131 078	11	9	1 229	38 233	549	42 947	80	49 889
+ Gewerbeertrag bei öffentlich-rechtlichen Rundfunkanstalten	4	43 811	.	.	-	-	-	-	.	.
+ Nicht ausgleichsfähiger Gewerbeverlust §10a S.10 GewStG i.V.m. §8c KStG	19	194 762	.	.	-	-	5	- 662	.	.
+ Verlustanteil ausgeschiedener Gesellschafter	36	15 497	3	159	6	318	15	3 420	12	11 599
+ Nicht ausgleichsfähiger Gewerbeverlust bei Abspaltung §10a S.10 GewStG i.V.m. §8c KStG	58	93 668	25	12 561	12	684	12	3 071	9	77 352
+ Gewerbeertrag der Organgesellschaften	6 585	68 210 581	204	39 500	524	120 782	2 094	1 356 861	3 763	66 693 438
+ Gewerbeertrag der Organgesellschaften, hier Korrekturbeträge wg. §8b KStG	1 112	- 153 673	10	9 314	34	1 548	197	- 103 395	871	- 61 139
./. Verlustverbrauch nach §10a GewStG	81 179	24 240 886	36 784	669 162	29 917	1 217 668	11 936	3 304 413	2 542	19 049 642
+ Maßgebender Gewerbeertrag aus den Spartensummen	51	211 396	.	.	4	252	16	5 609	.	.
= Abgerundeter Gewerbeertrag	1 246 304	289 043 662	154 441	1 341 930	834 324	39 759 246	231 429	56 409 889	26 110	191 532 597
./. Freibetrag für den Gewerbeertrag	919 477	22 308 314	7 085	36 582	744 035	18 180 846	157 727	3 842 590	10 630	248 296
= Verbleibender Betrag nach Abzug des Freibetrags	1 246 298	266 735 358	154 435	1 305 350	834 324	21 578 404	231 429	52 567 302	26 110	191 284 302
= Steuermessbetrag	1 246 304	9 335 314	154 441	45 650	834 324	754 956	231 429	1 839 764	26 110	6 694 944
Nachrichtlich:										
Festgesetzter vortragsfähiger Verlust zum 31.12.	3 407	128 163 093	189	1 281 725	839	3 427 448	1 445	21 374 911	934	102 079 009

*) Ohne Organgesellschaften.

2 Steuerpflichtige, Besteuerungsgrundlagen und Steuermessbetrag nach Gewerbeertragsgruppen 2010
2.2 Ohne Organschaften

Besteuerungsgrundlagen	Gewerbebetriebe insgesamt		Gewerbebetriebe mit Steuermessbetrag = 0							
			zusammen		davon					
					mit negativem Gewerbeertrag		ohne Gewerbeertrag		mit positivem Gewerbeertrag	
	Anzahl	1 000 EUR	Anzahl	1 000 EUR	Anzahl	1 000 EUR	Anzahl	1 000 EUR	Anzahl	1 000 EUR
Gewinn aus Gewerbebetrieb	2 455 852	248 801 807	1 218 543	36 389 028	95 311	12 924 173	446 068	13 688 426	677 164	9 776 428
Verlust aus Gewerbebetrieb	818 428	- 55 617 274	816 337	- 55 033 944	810 508	- 53 958 446	5 329	- 856 791	500	- 218 707
+ Unterschiedsbetrag i.S.d. §5a Abs.4 EStG	30	2 566	160	4 986
+ Sondervergütungen nach §5a Abs.4a EStG	110	2 282	816	14 745
Hinzurechnungen nach §8 GewStG										
Nr.1: Finanzierungsanteile										
Nr.1a: Entgelte für Schulden	1 703 146	34 903 751	891 956	18 973 972	406 046	12 234 892	185 561	5 317 558	300 349	1 421 522
Nr.1b: Renten und dauernde Lasten	4 902	73 257	2 168	34 034	947	17 725
Nr.1c: Gewinnanteile der stillen Gesellschafter	10 287	472 313	4 148	93 532	2 030	54 705
Nr.1d: ein Fünftel der Miet- und Pachtzinsen für bewegliche Wirtschaftsgüter	953 930	5 894 127	408 027	1 809 956	182 559	1 154 655	92 251	500 829	133 217	154 473
Nr.1e: die Hälfte der Miet- und Pachtzinsen für unbewegliche Wirtschaftsgüter	1 286 459	26 520 783	615 497	8 130 506	274 241	4 849 500	129 070	2 226 268	212 186	1 054 738
Nr.1f: ein Viertel der Aufwendungen für Konzessionen/Lizenzen	57 935	1 287 855	22 541	202 421	12 998	151 067	5 844	46 727	3 699	4 627
Finanzierungsanteile zusammen	2 036 659	69 152 085	1 069 428	29 244 421	483 600	18 462 543	213 236	8 137 216	372 592	2 644 662
Freibetrag nach §8 Nr.1 GewStG	2 036 530	32 852 668	1 069 310	14 891 748	483 507	8 214 201	213 217	4 346 983	372 586	2 330 563
+ anzurechnende Finanzierungsanteile nach §8 Nr.1 GewStG, davon 25 v.H.	101 381	9 078 244	43 524	3 591 404	27 457	2 564 897	14 342	947 920	1 725	78 587
+ Nr.4: Gewinnanteile der persönlich haftenden Gesellschafter einer KGaA	178	155 445	118	80 682	3	91
+ Nr.5: Gewinnanteile (Dividenden) und die diesen gleichgestellten Bezüge und erhaltenen Leistungen	50 903	1 884 725	20 356	343 679	11 362	220 065	6 942	115 185	2 052	8 429
+ Nr.8: Anteil am Verlust von Personengesellschaften	15 042	5 257 501	9 839	4 231 966	6 518	3 534 240	2 927	633 323	394	64 404
+ Nr.9: Zuwendungen i.S.d. §9 Abs.1 Nr.2 KStG	183 930	573 887	72 727	97 013	44 405	65 689
+ Nr.10: Gewinnminderung bei Beteiligungsbesitz	202	22 732	110	19 350	27	686
+ Nr.12: Ausländische Steuern	399	47 367	276	1 065	49	87
§9 GewStG										
+ Nr.3: Negativer Teil des Gewerbeertrags ausländischer Betriebsstätten	480	562 596	385	547 911	23	78 942
= Hinzurechnungen zusammen	292 892	17 582 496	127 153	8 913 069	77 655	6 919 062	44 923	1 762 521	4 575	231 486
= Summe Gewinn und Hinzurechnungen	3 164 479	211 252 465	1 925 272	- 9 716 218	905 165	- 34 124 159	342 614	14 599 004	677 493	9 808 937
Kürzungen des Gewinns und der Hinzurechnungen nach §9 GewStG										
./. Nr.1 S.1: Einheitswert des Grundbesitzes, davon 1,2 v.H.	249 603	1 587 668	102 344	690 839	47 795	500 531	20 575	142 507	33 974	47 801
./. Nr.1 S.2 u. 3: Erweiterte Kürzung bei Grundstücksunternehmen	18 250	5 082 811	16 979	3 698 670	910	224 134
./. Nr.2: Anteile am Gewinn von Personengesellschaften	151 327	24 387 932	129 642	16 260 547	110 014	12 313 866	18 333	3 603 006	1 295	343 675
./. Nr.2a: Gewinn aus Anteilen an nicht steuerbefreiten inl. Kapitalgesellschaften	14 637	3 643 035	5 978	1 617 204	2 888	1 001 321	1 181	278 980	1 909	336 903
./. Nr.2b: Dem Gewerbeertrag einer KGaA hinzugerechneten Gewinnanteile	143	197 106	113	180 251	94	175 841
./. Nr.3: Positiver Teil des Gewerbeertrags ausländischer Betriebsstätten	474	1 772 132	250	1 563 873	125	1 437 987
./. Nr.5: Abziehbare Zuwendungen	339 586	832 693	112 095	126 524	56 830	81 148	33 737	35 831	21 528	9 545
./. Nr.7 u. 8: Gewinn aus Anteilen ausländischer Kapitalgesellschaften	744	829 131	287	539 717	184	508 260	79	24 861	24	6 596
= Kürzungen zusammen	675 634	38 332 510	337 058	24 677 624	203 081	16 243 088	80 122	7 179 469	53 855	1 255 067
= Summe Gewinn, Hinzurechnungen, Kürzungen	3 146 697	172 919 956	1 907 492	- 34 393 842	905 781	- 50 367 247	324 204	7 419 535	677 507	8 553 870
+ Gewerbeertrag aus dem Betrieb von Handelsschiffen im internationalen Verkehr	3 237	150 966	221	6 977	1 008	17 245
+ Gewerbeertrag bei öffentlich-rechtlichen Rundfunkanstalten	8	43 829	4	18
+ Nicht ausgleichsfähiger Gewerbeverlust §10a S.10 GewStG i.V.m. §8c KStG	185	43 246	166	- 151 516	126	- 161 544
+ Verlustanteil ausgeschiedener Gesellschafter	3 182	350 595	3 150	337 458	2 473	189 425	657	83 537	20	64 496
+ Nicht ausgleichsfähiger Gewerbeverlust bei Abspaltung §10a S.10 GewStG i.V.m. §8c KStG	6 285	437 376	6 241	431 674	5 793	390 158	448	41 517	.	.
+ Gewerbeertrag der Organgesellschaften
+ Gewerbeertrag der Organgesellschaften, hier Korrekturbeträge wg. §8b KStG
./. Verlustverbrauch nach §10a GewStG	473 805	18 504 449	394 257	8 230 240	83	9 176	316 241	7 560 964	77 933	660 100
+ Maßgebender Gewerbeertrag aus den Spartensummen	19	15 421	.	.	3	19
= Abgerundeter Gewerbeertrag	3 274 280	155 365 362	2 034 880	- 42 013 581	905 819	- 49 957 761	451 397	-	677 664	7 944 180
./. Freibetrag für den Gewerbeertrag	1 595 326	30 211 371	677 657	7 944 172	677 657	7 944 172
= Verbleibender Betrag nach Abzug des Freibetrags	2 145 226	125 154 001	905 832	- 49 957 753	905 819	- 49 957 761	.	.	13	8
= Steuermessbetrag	3 274 280	6 128 490	2 034 880	-	905 819	-	451 397	-	677 664	-
Nachrichtlich:										
Festgesetzter vortragsfähiger Verlust zum 31.12.	1 278 678	377 534 701	1 276 096	344 145 803	904 569	244 290 351	369 981	97 635 006	1 546	2 220 446

2 Steuerpflichtige, Besteuerungsgrundlagen und Steuermessbetrag nach Gewerbeertragsgruppen 2010
2.2 Ohne Organschaften

Besteuerungsgrundlagen	Gewerbebetriebe mit positivem Steuermessbetrag									
	zusammen		mit abgerundetem Gewerbeertrag von...bis unter...EUR							
			unter 24 500		24 500 - 100 000		100 000 - 1 Mill.		1 Mill. und mehr	
	Anzahl	1 000 EUR	Anzahl	1 000 EUR	Anzahl	1 000 EUR	Anzahl	1 000 EUR	Anzahl	1 000 EUR
Gewinn aus Gewerbebetrieb	1 237 309	212 412 779	153 259	2 347 116	833 073	42 821 029	228 837	60 274 282	22 140	106 970 352
Verlust aus Gewerbebetrieb	2 091	- 583 330	964	- 51 426	675	- 93 079	392	- 219 734	60	- 219 090
+ Unterschiedsbetrag i.S.d. §5a Abs.4 EStG	211	18 358	238	64 069	64	285 313
+ Sondervergütungen nach §5a Abs.4a EStG	1 070	43 341	455	51 065	66	7 660
Hinzurechnungen nach §8 GewStG										
Nr.1: Finanzierungsanteile										
Nr.1a: Entgelte für Schulden	811 190	15 929 779	83 283	699 613	535 547	3 614 862	175 273	5 761 965	17 087	5 853 338
Nr.1b: Renten und dauernde Lasten	2 734	39 223	176	1 319	220	8 752
Nr.1c: Gewinnanteile der stillen Gesellschafter	6 139	378 781	510	6 130	752	241 831
Nr.1d: ein Fünftel der Miet- und Pachtzinsen für bewegliche Wirtschaftsgüter	545 903	4 084 170	60 125	219 570	326 842	787 796	141 590	1 473 095	17 346	1 603 710
Nr.1e: die Hälfte der Miet- und Pachtzinsen für unbewegliche Wirtschaftsgüter	670 962	18 390 277	85 044	1 064 203	410 363	3 912 485	157 705	6 107 296	17 850	7 306 294
Nr.1f: ein Viertel der Aufwendungen für Konzessionen/Lizenzen	35 394	1 085 434	4 012	12 022	13 359	41 187	12 839	181 017	5 184	851 207
Finanzierungsanteile zusammen	967 231	39 907 664	106 458	2 002 857	633 772	8 395 342	206 119	13 644 332	20 882	15 865 132
Freibetrag nach §8 Nr.1 GewStG	967 220	17 960 921	106 453	1 738 829	633 768	7 243 688	206 117	7 311 384	20 882	1 667 021
+ anzurechnende Finanzierungsanteile nach §8 Nr.1 GewStG, davon 25 v.H.	57 857	5 486 840	2 617	66 047	9 946	287 915	31 731	1 583 355	13 563	3 549 523
+ Nr.4: Gewinnanteile der persönlich haftenden Gesellschafter einer KGaA	60	74 763	12	85	12	800
+ Nr.5: Gewinnanteile (Dividenden) und die diesen gleichgestellten Bezüge und erhaltenen Leistungen	30 547	1 541 047	4 387	19 514	10 809	67 929	12 115	296 563	3 236	1 157 040
+ Nr.8: Anteil am Verlust von Personengesellschaften	5 203	1 025 535	678	37 496	1 191	91 410	2 094	321 588	1 240	575 040
+ Nr.9: Zuwendungen i.S.d. §9 Abs.1 Nr.2 KStG	111 203	476 874	31 004	21 049	33 501	37 130	37 579	109 609	9 119	309 086
+ Nr.10: Gewinnminderung bei Beteiligungsbesitz	92	3 382	5	11	13	929
+ Nr.12: Ausländische Steuern	123	46 302	27	56	47	126
§9 GewStG										
+ Nr.3: Negativer Teil des Gewerbeertrags ausländischer Betriebsstätten	95	14 685	4	2	38	8 159
= Hinzurechnungen zusammen	165 739	8 669 427	35 379	144 259	48 637	487 157	64 707	2 322 382	17 016	5 715 628
= Summe Gewinn und Hinzurechnungen	1 239 207	220 968 683	154 221	2 439 950	833 630	43 276 806	229 165	62 492 064	22 191	112 759 863
Kürzungen des Gewinns und der Hinzurechnungen nach §9 GewStG										
./. Nr.1 S.1: Einheitswert des Grundbesitzes, davon 1,2 v.H.	147 259	896 829	3 994	10 374	82 763	142 507	50 961	316 361	9 541	427 587
./. Nr.1 S.2 u. 3: Erweiterte Kürzung bei Grundstücksunternehmen	1 271	1 384 141	569	166 846
./. Nr.2: Anteile am Gewinn von Personengesellschaften	21 685	8 127 385	8 039	250 883	4 579	1 210 953	6 148	2 456 556	2 919	4 208 993
./. Nr.2a: Gewinn aus Anteilen an nicht steuerbefreiten inl. Kapitalgesellschaften	8 659	2 025 831	221	9 008	3 974	468 993	3 612	1 012 799	852	535 031
./. Nr.2b: Dem Gewerbeertrag einer KGaA hinzugerechneten Gewinnanteile	30	16 855	11	40	9	5
./. Nr.3: Positiver Teil des Gewerbeertrags ausländischer Betriebsstätten	224	208 259	12	1 544	53	13 730	88	46 798	71	146 186
./. Nr.5: Abziehbare Zuwendungen	227 491	706 170	30 866	21 086	103 809	76 593	78 539	181 773	14 277	426 718
./. Nr.7 u. 8: Gewinn aus Anteilen ausländischer Kapitalgesellschaften	457	289 415	26	195	195	170 876
= Kürzungen zusammen	338 576	13 654 885	41 420	459 977	169 652	2 413 191	110 317	4 375 738	17 187	6 405 979
= Summe Gewinn, Hinzurechnungen, Kürzungen	1 239 205	207 313 798	154 221	1 979 973	833 629	40 863 615	229 164	58 116 326	22 191	106 353 884
+ Gewerbeertrag aus dem Betrieb von Handelsschiffen im internationalen Verkehr	11	9
+ Gewerbeertrag bei öffentlich-rechtlichen Rundfunkanstalten	4	43 811
+ Nicht ausgleichsfähiger Gewerbeverlust §10a S.10 GewStG i.V.m. §8c KStG	19	194 762	5	- 662	.	.
+ Verlustanteil ausgeschiedener Gesellschafter	32	13 137	3	159
+ Nicht ausgleichsfähiger Gewerbeverlust bei Abspaltung §10a S.10 GewStG i.V.m. §8c KStG	44	5 702	9	1 612	.	.
+ Gewerbeertrag der Organgesellschaften
+ Gewerbeertrag der Organgesellschaften, hier Korrekturbeträge wg. §8b KStG
./. Verlustverbrauch nach §10a GewStG	79 548	10 274 209	36 707	638 513	29 751	1 138 398	11 347	2 713 788	1 743	5 783 509
+ Maßgebender Gewerbeertrag aus den Spartensummen	9	4 362	.	.
= Abgerundeter Gewerbeertrag	1 239 400	197 378 943	154 223	1 339 272	833 748	39 724 574	229 229	55 442 620	22 200	100 872 477
./. Freibetrag für den Gewerbeertrag	917 669	22 267 198	7 080	36 559	743 854	18 176 490	157 121	3 828 016	9 614	226 134
= Verbleibender Betrag nach Abzug des Freibetrags	1 239 394	175 111 754	154 217	1 302 714	833 748	21 548 089	229 229	51 614 608	22 200	100 646 344
= Steuermessbetrag	1 239 400	6 128 490	154 223	45 558	833 748	753 895	229 229	1 806 421	22 200	3 522 617
Nachrichtlich:										
Festgesetzter vortragsfähiger Verlust zum 31.12.	2 582	33 388 898	165	792 498	775	2 853 737	1 140	12 402 211	502	17 340 452

2 Steuerpflichtige, Besteuerungsgrundlagen und Steuermessbetrag nach Gewerbeertragsgruppen 2010
2.3 Organträger

Besteuerungsgrundlagen	Gewerbebetriebe insgesamt		Gewerbebetriebe mit Steuermessbetrag = 0							
			zusammen		davon					
	Anzahl	1 000 EUR	Anzahl	1 000 EUR	mit negativem Gewerbeertrag		ohne Gewerbeertrag		mit positivem Gewerbeertrag	
					Anzahl	1 000 EUR	Anzahl	1 000 EUR	Anzahl	1 000 EUR
Gewinn aus Gewerbebetrieb	6 445	57 655 754	1 665	3 919 080	680	3 234 390	923	680 788	62	3 902
Verlust aus Gewerbebetrieb	5 167	- 43 260 652	3 043	- 25 470 255	2 492	- 25 040 202	530	- 425 120	21	- 4 933
+ Unterschiedsbetrag i.S.d. §5a Abs.4 EStG
+ Sondervergütungen nach §5a Abs.4a EStG
Hinzurechnungen nach §8 GewStG										
Nr.1: Finanzierungsanteile										
Nr.1a: Entgelte für Schulden	9 679	34 419 562	3 949	9 894 585	2 721	9 407 906	1 161	476 993	67	9 686
Nr.1b: Renten und dauernde Lasten	169	10 904	41	1 832	26	1 373
Nr.1c: Gewinnanteile der stillen Gesellschafter	355	852 813	110	381 334	68	378 444
Nr.1d: ein Fünftel der Miet- und Pachtzinsen für bewegliche Wirtschaftsgüter	7 150	1 129 914	2 618	333 781	1 821	309 307	762	24 041	35	433
Nr.1e: die Hälfte der Miet- und Pachtzinsen für unbewegliche Wirtschaftsgüter	7 115	6 016 239	2 652	1 722 800	1 846	1 585 258	767	134 824	39	2 719
Nr.1f: ein Viertel der Aufwendungen für Konzessionen/Lizenzen	2 266	1 236 924	606	349 250	465	327 966	138	21 260	3	24
Finanzierungsanteile zusammen	10 617	43 666 357	4 180	12 683 583	2 890	12 010 254	1 222	660 060	68	13 269
Freibetrag nach §8 Nr.1 GewStG	10 612	827 439	4 175	311 959	2 885	221 509	1 222	87 486	68	2 964
+ anzurechnende Finanzierungsanteile nach §8 Nr.1 GewStG, davon 25 v.H.	6 906	10 729 733	2 538	3 112 911	1 851	2 967 192	669	143 143	18	2 576
+ Nr.4: Gewinnanteile der persönlich haftenden Gesellschafter einer KGaA	38	583 224	15	12 456
+ Nr.5: Gewinnanteile (Dividenden) und die diesen gleichgestellten Bezüge und erhaltenen Leistungen	1 935	2 346 563	567	694 197	365	677 829	199	16 366	3	2
+ Nr.8: Anteil am Verlust von Personengesellschaften	1 210	2 319 233	448	1 579 472	341	1 464 800	104	114 665	3	7
+ Nr.9: Zuwendungen i.S.d. §9 Abs.1 Nr.2 KStG	4 198	520 435	1 394	203 982	957	199 746
+ Nr.10: Gewinnminderung bei Beteiligungsbesitz	19	12 343	7	6 158
+ Nr.12: Ausländische Steuern	12	34 539	6	32 353
§9 GewStG										
+ Nr.3: Negativer Teil des Gewerbeertrags ausländischer Betriebsstätten	28	536 426	14	518 814
= Hinzurechnungen zusammen	8 307	17 082 496	3 067	6 160 343	2 174	5 872 880	874	284 877	19	2 586
= Summe Gewinn und Hinzurechnungen	11 456	31 475 864	4 606	- 15 392 585	3 160	- 15 934 684	1 363	540 545	83	1 554
Kürzungen des Gewinns und der Hinzurechnungen nach §9 GewStG										
./. Nr.1 S.1: Einheitswert des Grundbesitzes, davon 1,2 v.H.	4 488	586 305	1 556	233 245	1 045	209 768	480	22 896	31	581
./. Nr.1 S.2 u. 3: Erweiterte Kürzung bei Grundstücksunternehmen	96	146 474	63	107 950	25	43 129
./. Nr.2: Anteile am Gewinn von Personengesellschaften	2 260	10 779 793	791	3 716 150	602	3 328 105	182	387 456	7	589
./. Nr.2a: Gewinn aus Anteilen an nicht steuerbefreiten inl. Kapitalgesellschaften	499	1 503 466	158	766 211	116	648 121	39	118 072	3	18
./. Nr.2b: Dem Gewerbeertrag einer KGaA hinzugerechneten Gewinnanteile	7	513 597	3	497 321	3	497 321
./. Nr.3: Positiver Teil des Gewerbeertrags ausländischer Betriebsstätten	69	690 074	16	322 140	13	321 596
./. Nr.5: Abziehbare Zuwendungen	5 375	601 799	1 707	230 384	1 183	225 756	505	4 586	19	41
./. Nr.7 u. 8: Gewinn aus Anteilen ausländischer Kapitalgesellschaften	118	759 944	33	123 175	21	114 508
= Kürzungen zusammen	7 337	15 581 451	2 683	5 996 576	1 834	5 388 304	809	606 028	40	2 245
= Summe Gewinn, Hinzurechnungen, Kürzungen	11 428	15 894 413	4 584	- 21 389 162	3 154	- 21 322 988	1 347	- 65 483	83	- 690
+ Gewerbeertrag aus dem Betrieb von Handelsschiffen im internationalen Verkehr	5	5 009
+ Gewerbeertrag bei öffentlich-rechtlichen Rundfunkanstalten
+ Nicht ausgleichsfähiger Gewerbeverlust §10a S.10 GewStG i.V.m. §8c KStG	4	10 209	4	10 209	4	10 209
+ Verlustanteil ausgeschiedener Gesellschafter	38	20 695	34	18 336	30	17 450	4	886	.	.
+ Nicht ausgleichsfähiger Gewerbeverlust bei Abspaltung §10a S.10 GewStG i.V.m. §8c KStG	46	128 808	32	40 842	28	34 725	4	6 117	.	.
+ Gewerbeertrag der Organgesellschaften	10 824	69 749 749	4 239	1 539 169	2 904	1 114 669	1 269	418 894	66	5 605
+ Gewerbeertrag der Organgesellschaften, hier Korrekturbeträge wg. §8b KStG	1 621	- 311 419	509	- 157 746	405	- 163 478	99	5 609	5	123
./. Verlustverbrauch nach §10a GewStG	3 000	14 474 903	1 369	508 226	6	138 146	1 337	366 023	26	4 057
+ Maßgebender Gewerbeertrag aus den Spartensummen	37	196 094
= Abgerundeter Gewerbeertrag	11 612	71 218 309	4 708	- 20 446 410	3 172	- 20 447 387	1 453	-	83	977
./. Freibetrag für den Gewerbeertrag	1 891	42 092	83	977	83	977
= Verbleibender Betrag nach Abzug des Freibetrags	10 076	71 176 217	3 172	- 20 447 387	3 172	- 20 447 387	.	-	.	-
= Steuermessbetrag	11 612	3 206 824	4 708	-	3 172	-	1 453	-	83	-
Nachrichtlich:										
Festgesetzter vortragsfähiger Verlust zum 31.12.	5 343	228 105 087	4 518	133 330 891	3 128	123 094 127	1 378	10 205 572	12	31 192

2 Steuerpflichtige, Besteuerungsgrundlagen und Steuermessbetrag nach Gewerbeertragsgruppen 2010
2.3 Organträger

Besteuerungsgrundlagen	Gewerbebetriebe mit positivem Steuermessbetrag									
	zusammen		mit abgerundetem Gewerbeertrag von...bis unter...EUR							
			unter 24 500		24 500 - 100 000		100 000 - 1 Mill.		1 Mill. und mehr	
	Anzahl	1 000 EUR	Anzahl	1 000 EUR	Anzahl	1 000 EUR	Anzahl	1 000 EUR	Anzahl	1 000 EUR
Gewinn aus Gewerbebetrieb	4 780	53 736 674	122	28 627	406	185 048	1 536	1 388 164	2 716	52 134 835
Verlust aus Gewerbebetrieb	2 124	- 17 790 397	96	- 60 950	170	- 91 715	664	- 586 068	1 194	- 17 051 663
+ Unterschiedsbetrag i.S.d. §5a Abs.4 EStG
+ Sondervergütungen nach §5a Abs.4a EStG
Hinzurechnungen nach §8 GewStG										
Nr.1: Finanzierungsanteile										
Nr.1a: Entgelte für Schulden	5 730	24 524 977	163	37 495	477	115 047	1 897	978 408	3 193	23 394 027
Nr.1b: Renten und dauernde Lasten	128	9 072	106	8 565
Nr.1c: Gewinnanteile der stillen Gesellschafter	245	471 479	7	529	146	462 449
Nr.1d: ein Fünftel der Miet- und Pachtzinsen für bewegliche Wirtschaftsgüter	4 532	796 133	109	1 971	295	4 292	1 356	53 909	2 772	735 961
Nr.1e: die Hälfte der Miet- und Pachtzinsen für unbewegliche Wirtschaftsgüter	4 463	4 293 439	114	9 165	332	22 951	1 365	212 833	2 652	4 048 490
Nr.1f: ein Viertel der Aufwendungen für Konzessionen/Lizenzen	1 660	887 674	13	69	44	1 375	304	18 053	1 299	868 177
Finanzierungsanteile zusammen	6 437	30 982 774	181	49 228	512	144 157	2 038	1 271 719	3 706	29 517 670
Freibetrag nach §8 Nr.1 GewStG	6 437	515 480	181	9 034	512	28 978	2 038	148 126	3 706	329 342
+ anzurechnende Finanzierungsanteile nach §8 Nr.1 GewStG, davon 25 v.H.	4 368	7 616 822	56	10 049	176	28 795	1 129	280 898	3 007	7 297 081
+ Nr.4: Gewinnanteile der persönlich haftenden Gesellschafter einer KGaA	23	570 768
+ Nr.5: Gewinnanteile (Dividenden) und die diesen gleichgestellten Bezüge und erhaltenen Leistungen	1 368	1 652 366	14	794	52	2 663	285	31 690	1 017	1 617 219
+ Nr.8: Anteil am Verlust von Personengesellschaften	762	739 761	7	2 357	16	18 335	138	69 176	601	649 892
+ Nr.9: Zuwendungen i.S.d. §9 Abs.1 Nr.2 KStG	2 804	316 453	59	287	145	1 811	782	8 556	1 818	305 799
+ Nr.10: Gewinnminderung bei Beteiligungsbesitz	12	6 186	6	456
+ Nr.12: Ausländische Steuern	6	2 186
§9 GewStG										
+ Nr.3: Negativer Teil des Gewerbeertrags ausländischer Betriebsstätten	14	17 612	11	17 421
= Hinzurechnungen zusammen	5 240	10 922 154	93	13 487	278	51 611	1 475	402 995	3 394	10 454 061
= Summe Gewinn und Hinzurechnungen	6 850	46 868 450	212	- 18 836	569	144 944	2 186	1 205 091	3 883	45 537 252
Kürzungen des Gewinns und der Hinzurechnungen nach §9 GewStG										
./. Nr.1 S.1: Einheitswert des Grundbesitzes, davon 1,2 v.H.	2 932	353 059	32	1 749	138	2 151	812	29 510	1 950	319 650
./. Nr.1 S.2 u. 3: Erweiterte Kürzung bei Grundstücksunternehmen	33	38 524	4	1 780
./. Nr.2: Anteile am Gewinn von Personengesellschaften	1 469	7 063 643	9	4 973	51	137 573	309	646 791	1 100	6 274 306
./. Nr.2a: Gewinn aus Anteilen an nicht steuerbefreiten inl. Kapitalgesellschaften	341	737 256	.	.	23	2 948	84	48 625	234	685 683
./. Nr.2b: Dem Gewerbeertrag einer KGaA hinzugerechneten Gewinnanteile	4	16 276
./. Nr.3: Positiver Teil des Gewerbeertrags ausländischer Betriebsstätten	53	367 933	6	142 225	47	225 709
./. Nr.5: Abziehbare Zuwendungen	3 668	371 415	58	285	187	1 583	1 046	11 222	2 377	358 324
./. Nr.7 u. 8: Gewinn aus Anteilen ausländischer Kapitalgesellschaften	85	636 769	68	620 683
= Kürzungen zusammen	4 654	9 584 875	83	8 788	298	153 374	1 409	903 618	2 864	8 519 095
= Summe Gewinn, Hinzurechnungen, Kürzungen	6 844	37 283 575	210	- 27 624	567	- 8 431	2 185	301 473	3 882	37 018 157
+ Gewerbeertrag aus dem Betrieb von Handelsschiffen im internationalen Verkehr
+ Gewerbeertrag bei öffentlich-rechtlichen Rundfunkanstalten
+ Nicht ausgleichsfähiger Gewerbeverlust §10a S.10 GewStG i.V.m. §8c KStG
+ Verlustanteil ausgeschiedener Gesellschafter	4	2 359
+ Nicht ausgleichsfähiger Gewerbeverlust bei Abspaltung §10a S.10 GewStG i.V.m. §8c KStG	14	87 967	3	1 459	.	.
+ Gewerbeertrag der Organgesellschaften	6 585	68 210 581	204	39 500	524	120 782	2 094	1 356 861	3 763	66 693 438
+ Gewerbeertrag der Organgesellschaften, hier Korrekturbeträge wg. §8b KStG	1 112	- 153 673	10	9 314	34	1 548	197	- 103 395	871	- 61 139
./. Verlustverbrauch nach §10a GewStG	1 631	13 966 677	77	30 649	166	79 270	589	590 625	799	13 266 133
+ Maßgebender Gewerbeertrag aus den Spartensummen	7	1 247	27	194 677
= Abgerundeter Gewerbeertrag	6 904	91 664 719	218	2 659	576	34 672	2 200	967 269	3 910	90 660 120
./. Freibetrag für den Gewerbeertrag	1 808	41 116	5	23	181	4 357	606	14 574	1 016	22 162
= Verbleibender Betrag nach Abzug des Freibetrags	6 904	91 623 604	218	2 636	576	30 315	2 200	952 695	3 910	90 637 958
= Steuermessbetrag	6 904	3 206 824	218	92	576	1 061	2 200	33 344	3 910	3 172 327
Nachrichtlich:										
Festgesetzter vortragsfähiger Verlust zum 31.12.	825	94 774 196	24	489 227	64	573 711	305	8 972 700	432	84 738 557

3 Steuerpflichtige, Besteuerungsgrundlagen und Steuermessbetrag nach Gewerbeertragsgruppen und Rechtsformen 2010^{*)}

3.1 Einzelgewerbetreibende

Besteuerungsgrundlagen	Gewerbebetriebe insgesamt		Gewerbebetriebe mit			
			Steuermessbetrag = 0		positivem Steuermessbetrag	
	Anzahl	1 000 EUR	Anzahl	1 000 EUR	Anzahl	1 000 EUR
Gewinn aus Gewerbebetrieb	1 523 515	58 542 261	774 468	8 963 186	749 047	49 579 074
Verlust aus Gewerbebetrieb	374 804	- 4 249 975	374 766	- 4 247 950	38	- 2 025
+ Unterschiedsbetrag i.S.d. §5a Abs.4 EStG	16	428	11	43	5	384
+ Sondervergütungen nach §5a Abs.4a EStG	44	66	24	38	20	28
Hinzurechnungen nach §8 GewStG						
Nr.1: Finanzierungsanteile						
Nr.1a: Entgelte für Schulden	962 932	4 771 804	481 342	2 223 589	481 590	2 548 214
Nr.1b: Renten und dauernde Lasten	2 502	18 667	1 053	7 454	1 449	11 212
Nr.1c: Gewinnanteile der stillen Gesellschafter	2 097	22 506	730	4 588	1 367	17 918
Nr.1d: ein Fünftel der Miet- und Pachtzinsen für bewegliche Wirtschaftsgüter	485 151	731 901	195 424	242 924	289 727	488 978
Nr.1e: die Hälfte der Miet- und Pachtzinsen für unbewegliche Wirtschaftsgüter	669 811	4 393 983	317 083	1 594 178	352 728	2 799 805
Nr.1f: ein Viertel der Aufwendungen für Konzessionen/Lizenzen	15 514	30 348	5 747	6 349	9 767	23 999
Finanzierungsanteile zusammen	1 157 512	9 969 209	592 324	4 079 082	565 188	5 890 127
Freibetrag nach §8 Nr.1 GewStG	1 157 490	9 273 092	592 306	3 871 318	565 184	5 401 774
+ anzurechnende Finanzierungsanteile nach §8 Nr.1 GewStG, davon 25 v.H.	7 312	174 088	2 438	51 997	4 874	122 092
+ Nr.4: Gewinnanteile der persönlich haftenden Gesellschafter einer KGaA	-	-	-	-	-	-
+ Nr.5: Gewinnanteile (Dividenden) und die diesen gleichgestellten Bezüge und erhaltenen Leistungen	9 912	12 497	2 622	2 581	7 290	9 916
+ Nr.8: Anteil am Verlust von Personengesellschaften	469	7 507	206	3 960	263	3 547
+ Nr.9: Zuwendungen i.S.d. §9 Abs.1 Nr.2 KStG	20	67	8	14	12	53
+ Nr.10: Gewinnminderung bei Beteiligungsbesitz	52	750	31	347	21	403
+ Nr.12: Ausländische Steuern	109	315	84	175	25	140
§9 GewStG						
+ Nr.3: Negativer Teil des Gewerbeertrags ausländischer Betriebsstätten	31	13 553	22	13 550	9	2
= Hinzurechnungen zusammen	17 392	208 778	5 325	72 625	12 067	136 154
= Summe Gewinn und Hinzurechnungen	1 863 544	54 501 557	1 114 460	4 787 943	749 084	49 713 614
Kürzungen des Gewinns und der Hinzurechnungen nach §9 GewStG						
./. Nr.1 S.1: Einheitswert des Grundbesitzes, davon 1,2 v.H.	123 897	154 639	47 884	59 366	76 013	95 273
./. Nr.1 S.2 u. 3: Erweiterte Kürzung bei Grundstücksunternehmen	252	16 193	234	15 982	18	210
./. Nr.2: Anteile am Gewinn von Personengesellschaften	2 752	105 792	1 051	60 552	1 701	45 240
./. Nr.2a: Gewinn aus Anteilen an nicht steuerbefreiten inl. Kapitalgesellschaften	4 851	565 328	1 942	159 428	2 909	405 900
./. Nr.2b: Dem Gewerbeertrag einer KGaA hinzugerechneten Gewinnanteile	10	392
./. Nr.3: Positiver Teil des Gewerbeertrags ausländischer Betriebsstätten	53	4 103	37	1 686	16	2 417
./. Nr.5: Abziehbare Zuwendungen	104 807	71 088	27 596	10 079	77 211	61 009
./. Nr.7 u. 8: Gewinn aus Anteilen ausländischer Kapitalgesellschaften	29	4 930
= Kürzungen zusammen	205 072	924 265	70 737	308 894	134 335	615 371
= Summe Gewinn, Hinzurechnungen, Kürzungen	1 863 491	53 577 292	1 114 406	4 479 049	749 085	49 098 243
+ Gewerbeertrag aus dem Betrieb von Handelsschiffen im internationalen Verkehr	31	236	25	226	6	10
+ Gewerbeertrag bei öffentlich-rechtlichen Rundfunkanstalten	-	-	-	-	-	-
+ Nicht ausgleichsfähiger Gewerbeverlust §10a S.10 GewStG i.V.m. §8c KStG	-	-	-	-	-	-
+ Verlustanteil ausgeschiedener Gesellschafter	-	-	-	-	-	-
+ Nicht ausgleichsfähiger Gewerbeverlust bei Abspaltung §10a S.10 GewStG i.V.m. §8c KStG	-	-	-	-	-	-
+ Gewerbeertrag der Organgesellschaften	214	23 174	124	4 769	90	18 404
+ Gewerbeertrag der Organgesellschaften, hier Korrekturbeträge wg. §8b KStG	14	152	7	157	7	- 5
./. Verlustverbrauch nach §10a GewStG	207 264	1 717 465	194 902	1 478 912	12 362	238 553
+ Maßgebender Gewerbeertrag aus den Spartensummen	-	-	-	-	-	-
= Abgerundeter Gewerbeertrag	1 898 319	51 819 147	1 149 234	2 976 997	749 085	48 842 150
./. Freibetrag für den Gewerbeertrag	1 354 138	25 568 539	605 090	7 220 134	749 048	18 348 405
= Verbleibender Betrag nach Abzug des Freibetrags	1 125 254	26 250 610	376 173	- 4 243 137	749 081	30 493 746
= Steuermessbetrag	1 898 319	1 066 981	1 149 234	-	749 085	1 066 981
Nachrichtlich:						
Festgesetzter vortragsfähiger Verlust zum 31.12.	516 860	19 817 659	516 843	19 798 900	17	18 759

*) Ohne Organgesellschaften.

3 Steuerpflichtige, Besteuerungsgrundlagen und Steuermessbetrag nach Gewerbeertragsgruppen und Rechtsformen 2010^{*)}

3.2 Personengesellschaften u. Ä.

Besteuerungsgrundlagen	Gewerbebetriebe insgesamt		Gewerbebetriebe mit			
			Steuermessbetrag = 0		positivem Steuermessbetrag	
	Anzahl	1 000 EUR	Anzahl	1 000 EUR	Anzahl	1 000 EUR
Gewinn aus Gewerbebetrieb	281 481	98 672 215	122 409	15 472 055	159 072	83 200 160
Verlust aus Gewerbebetrieb	109 339	- 20 196 087	108 768	- 18 391 420	571	- 1 804 667
+ Unterschiedsbetrag i.S.d. §5a Abs.4 EStG	702	372 853	199	5 497	503	367 356
+ Sondervergütungen nach §5a Abs.4a EStG	2 571	110 079	1 006	8 290	1 565	101 789
Hinzurechnungen nach §8 GewStG						
Nr.1: Finanzierungsanteile						
Nr.1a: Entgelte für Schulden	238 877	16 713 920	122 322	7 848 654	116 555	8 865 266
Nr.1b: Renten und dauernde Lasten	1 258	38 012	569	17 415	689	20 597
Nr.1c: Gewinnanteile der stillen Gesellschafter	3 033	221 268	1 060	43 108	1 973	178 159
Nr.1d: ein Fünftel der Miet- und Pachtzinsen für bewegliche Wirtschaftsgüter	123 345	1 869 120	43 237	480 137	80 108	1 388 983
Nr.1e: die Hälfte der Miet- und Pachtzinsen für unbewegliche Wirtschaftsgüter	156 984	8 945 500	64 043	1 974 272	92 941	6 971 227
Nr.1f: ein Viertel der Aufwendungen für Konzessionen/Lizenzen	10 134	628 338	3 353	86 774	6 781	541 564
Finanzierungsanteile zusammen	274 993	28 416 158	139 699	10 450 360	135 294	17 965 798
Freibetrag nach §8 Nr.1 GewStG	274 962	7 722 465	139 669	3 538 501	135 293	4 183 964
+ anzurechnende Finanzierungsanteile nach §8 Nr.1 GewStG, davon 25 v.H.	34 688	5 174 090	15 802	1 728 625	18 886	3 445 465
+ Nr.4: Gewinnanteile der persönlich haftenden Gesellschafter einer KGaA	34	1 961	.	.
+ Nr.5: Gewinnanteile (Dividenden) und die diesen gleichgestellten Bezüge und erhaltenen Leistungen	6 433	219 135
+ Nr.8: Anteil am Verlust von Personengesellschaften	4 952	2 963 585	3 041	2 170 359	1 911	793 226
+ Nr.9: Zuwendungen i.S.d. §9 Abs.1 Nr.2 KStG	48	199	22	71	26	128
+ Nr.10: Gewinnminderung bei Beteiligungsbesitz	100	33 460	56	25 089	44	8 371
+ Nr.12: Ausländische Steuern	66	1 699	41	143	25	1 556
§9 GewStG						
+ Nr.3: Negativer Teil des Gewerbeertrags ausländischer Betriebsstätten
= Hinzurechnungen zusammen	42 517	8 892 383	19 784	4 459 788	22 733	4 432 594
= Summe Gewinn und Hinzurechnungen	381 265	87 851 443	221 810	1 554 209	159 455	86 297 234
Kürzungen des Gewinns und der Hinzurechnungen nach §9 GewStG						
./. Nr.1 S.1: Einheitswert des Grundbesitzes, davon 1,2 v.H.	80 968	830 979	32 879	309 952	48 089	521 027
./. Nr.1 S.2 u. 3: Erweiterte Kürzung bei Grundstücksunternehmen	12 246	3 672 999	11 826	2 673 062	420	999 937
./. Nr.2: Anteile am Gewinn von Personengesellschaften	11 680	17 296 773	6 198	9 766 693	5 482	7 530 080
./. Nr.2a: Gewinn aus Anteilen an nicht steuerbefreiten inl. Kapitalgesellschaften	8 185	3 259 224	2 972	1 501 835	5 213	1 757 389
./. Nr.2b: Dem Gewerbeertrag einer KGaA hinzugerechneten Gewinnanteile	27	570 348	19	554 321	8	16 027
./. Nr.3: Positiver Teil des Gewerbeertrags ausländischer Betriebsstätten	248	451 219	127	211 562	121	239 657
./. Nr.5: Abziehbare Zuwendungen	53 311	271 517	12 992	37 113	40 319	234 404
./. Nr.7 u. 8: Gewinn aus Anteilen ausländischer Kapitalgesellschaften	545	833 195	171	278 489	374	554 706
= Kürzungen zusammen	132 111	27 186 253	57 731	15 333 026	74 380	11 853 227
= Summe Gewinn, Hinzurechnungen, Kürzungen	372 591	60 665 190	213 135	- 13 778 817	159 456	74 444 007
+ Gewerbeertrag aus dem Betrieb von Handelsschiffen im internationalen Verkehr	3 110	150 318	1 304	24 506	1 806	125 812
+ Gewerbeertrag bei öffentlich-rechtlichen Rundfunkanstalten
+ Nicht ausgleichsfähiger Gewerbeverlust §10a S.10 GewStG i.V.m. §8c KStG
+ Verlustanteil ausgeschiedener Gesellschafter	3 176	359 115	3 161	353 757	15	5 358
+ Nicht ausgleichsfähiger Gewerbeverlust bei Abspaltung §10a S.10 GewStG i.V.m. §8c KStG
+ Gewerbeertrag der Organgesellschaften	2 325	6 846 902	907	235 517	1 418	6 611 384
+ Gewerbeertrag der Organgesellschaften, hier Korrekturbeträge wg. §8b KStG	218	- 324 267	79	- 371 826	139	47 558
./. Verlustverbrauch nach §10a GewStG	56 062	7 484 510	46 895	1 929 686	9 167	5 554 824
+ Maßgebender Gewerbeertrag aus den Spartensummen
= Abgerundeter Gewerbeertrag	390 820	60 382 948	231 177	- 15 429 661	159 643	75 812 609
./. Freibetrag für den Gewerbeertrag	224 771	4 613 105	65 145	707 209	159 626	3 905 896
= Verbleibender Betrag nach Abzug des Freibetrags	271 271	55 769 845	111 630	- 16 136 869	159 641	71 906 715
= Steuermessbetrag	390 820	2 516 695	231 177	-	159 643	2 516 695
Nachrichtlich:						
Festgesetzter vortragsfähiger Verlust zum 31.12.	156 916	131 124 482	155 390	106 568 269	1 526	24 556 213

*) Ohne Organgesellschaften.

3 Steuerpflichtige, Besteuerungsgrundlagen und Steuermessbetrag nach Gewerbeertragsgruppen und Rechtsformen 2010^{*)}
3.3 Kapitalgesellschaften^{)}**

Besteuerungsgrundlagen	Gewerbebetriebe insgesamt		Gewerbebetriebe mit			
			Steuermessbetrag = 0		positivem Steuermessbetrag	
	Anzahl	1 000 EUR	Anzahl	1 000 EUR	Anzahl	1 000 EUR
Gewinn aus Gewerbebetrieb	625 705	137 183 147	303 563	15 258 627	322 142	121 924 520
Verlust aus Gewerbebetrieb	323 977	- 68 759 942	320 433	- 52 583 195	3 544	- 16 176 746
+ Unterschiedsbetrag i.S.d. §5a Abs.4 EStG
+ Sondervergütungen nach §5a Abs.4a EStG
Hinzurechnungen nach §8 GewStG						
Nr.1: Finanzierungsanteile						
Nr.1a: Entgelte für Schulden	502 740	47 104 480	286 386	18 560 546	216 354	28 543 933
Nr.1b: Renten und dauernde Lasten	1 238	25 683	576	10 818	662	14 866
Nr.1c: Gewinnanteile der stillen Gesellschafter	5 479	373 252	2 458	- 20 372	3 021	393 623
Nr.1d: ein Fünftel der Miet- und Pachtzinsen für bewegliche Wirtschaftsgüter	347 546	4 365 573	169 006	1 407 397	178 540	2 958 176
Nr.1e: die Hälfte der Miet- und Pachtzinsen für unbewegliche Wirtschaftsgüter	458 824	18 737 501	231 928	6 136 921	226 896	12 600 580
Nr.1f: ein Viertel der Aufwendungen für Konzessionen/Lizenzen	33 411	1 763 125	13 722	445 400	19 689	1 317 725
Finanzierungsanteile zusammen	601 235	72 369 614	332 323	26 540 711	268 912	45 828 903
Freibetrag nach §8 Nr.1 GewStG	601 154	16 414 216	332 248	7 658 283	268 906	8 755 933
+ anzurechnende Finanzierungsanteile nach §8 Nr.1 GewStG, davon 25 v.H.	64 889	14 011 517	27 263	4 743 132	37 626	9 268 386
+ Nr.4: Gewinnanteile der persönlich haftenden Gesellschafter einer KGaA	181	735 946	99	91 177	82	644 768
+ Nr.5: Gewinnanteile (Dividenden) und die diesen gleichgestellten Bezüge und erhaltenen Leistungen	35 669	3 589 839	15 998	940 108	19 671	2 649 731
+ Nr.8: Anteil am Verlust von Personengesellschaften	10 330	4 445 879	6 818	3 539 465	3 512	906 414
+ Nr.9: Zuwendungen i.S.d. §9 Abs.1 Nr.2 KStG	184 917	802 335	72 302	289 635	112 615	512 700
+ Nr.10: Gewinnminderung bei Beteiligungsbesitz	64	593	30	71	34	522
+ Nr.12: Ausländische Steuern	230	79 891	151	33 099	79	46 792
§9 GewStG						
+ Nr.3: Negativer Teil des Gewerbeertrags ausländischer Betriebsstätten	136	563 049	76	538 561	60	24 488
= Hinzurechnungen zusammen	236 971	24 229 048	102 585	10 175 248	134 386	14 053 800
= Summe Gewinn und Hinzurechnungen	889 444	92 652 531	563 812	- 27 149 311	325 632	119 801 842
Kürzungen des Gewinns und der Hinzurechnungen nach §9 GewStG						
./.. Nr.1 S.1: Einheitswert des Grundbesitzes, davon 1,2 v.H.	46 681	1 108 434	21 802	531 723	24 879	576 711
./.. Nr.1 S.2 u. 3: Erweiterte Kürzung bei Grundstücksunternehmen	5 787	1 526 751	4 925	1 106 791	862	419 960
./.. Nr.2: Anteile am Gewinn von Personengesellschaften	137 813	16 773 571	122 421	9 602 757	15 392	7 170 814
./.. Nr.2a: Gewinn aus Anteilen an nicht steuerbefreiten inl. Kapitalgesellschaften	2 050	1 316 481	1 199	719 901	851	596 580
./.. Nr.2b: Dem Gewerbeertrag einer KGaA hinzugerechneten Gewinnanteile	109	105 670	93	88 958	16	16 712
./.. Nr.3: Positiver Teil des Gewerbeertrags ausländischer Betriebsstätten	239	1 935 752	99	1 601 633	140	334 118
./.. Nr.5: Abziehbare Zuwendungen	183 544	802 123	71 328	298 872	112 216	503 250
./.. Nr.7 u. 8: Gewinn aus Anteilen ausländischer Kapitalgesellschaften	266	749 085	127	382 537	139	366 548
= Kürzungen zusammen	339 935	24 317 866	207 568	14 333 172	132 367	9 984 694
= Summe Gewinn, Hinzurechnungen, Kürzungen	880 543	68 334 665	554 920	- 41 482 483	325 623	109 817 148
+ Gewerbeertrag aus dem Betrieb von Handelsschiffen im internationalen Verkehr	101	5 421	44	165	57	5 256
+ Gewerbeertrag bei öffentlich-rechtlichen Rundfunkanstalten
+ Nicht ausgleichsfähiger Gewerbeverlust §10a S.10 GewStG i.V.m. §8c KStG
+ Verlustanteil ausgeschiedener Gesellschafter	40	11 786	20	1 662	20	10 123
+ Nicht ausgleichsfähiger Gewerbeverlust bei Abspaltung §10a S.10 GewStG i.V.m. §8c KStG	6 310	551 710	6 252	458 042	58	93 668
+ Gewerbeertrag der Organgesellschaften	8 085	60 534 614	3 165	1 152 030	4 920	59 382 584
+ Gewerbeertrag der Organgesellschaften, hier Korrekturbeträge wg. §8b KStG	1 356	2 281	416	186 496	940	- 184 214
./.. Verlustverbrauch nach §10a GewStG	203 988	22 968 536	145 683	5 196 947	58 305	17 771 588
+ Maßgebender Gewerbeertrag aus den Spartensummen	56	211 515	5	120	51	211 396
= Abgerundeter Gewerbeertrag	949 682	106 714 690	623 996	- 44 887 375	325 686	151 602 065
./.. Freibetrag für den Gewerbeertrag	1 985	8 593	503	1 185	1 482	7 408
= Verbleibender Betrag nach Abzug des Freibetrags	731 294	106 706 105	405 608	- 44 888 559	325 686	151 594 664
= Steuermessbetrag	949 682	5 305 733	623 996	-	325 686	5 305 733
Nachrichtlich:						
Festgesetzter vortragsfähiger Verlust zum 31.12.	585 885	430 596 826	584 071	328 942 306	1 814	101 654 520

^{*)} Ohne Organgesellschaften.

^{**)} Kapitalgesellschaften, Erwerbs- und Wirtschaftsgenossenschaften, Versicherungsvereine auf Gegenseitigkeit.

3 Steuerpflichtige, Besteuerungsgrundlagen und Steuermessbetrag nach Gewerbeertragsgruppen und Rechtsformen 2010^{*)}

3.4 Übrige juristische Personen

Besteuerungsgrundlagen	Gewerbebetriebe insgesamt		Gewerbebetriebe mit			
			Steuermessbetrag = 0		positivem Steuermessbetrag	
	Anzahl	1 000 EUR	Anzahl	1 000 EUR	Anzahl	1 000 EUR
Gewinn aus Gewerbebetrieb	31 596	12 059 938	19 768	614 240	11 828	11 445 699
Verlust aus Gewerbebetrieb	15 475	- 5 671 923	15 413	- 5 281 635	62	- 390 288
+ Unterschiedsbetrag i.S.d. §5a Abs.4 EStG
+ Sondervergütungen nach §5a Abs.4a EStG
Hinzurechnungen nach §8 GewStG						
Nr.1: Finanzierungsanteile						
Nr.1a: Entgelte für Schulden	8 276	733 109	5 855	235 768	2 421	497 341
Nr.1b: Renten und dauernde Lasten	73	1 798	11	179	62	1 620
Nr.1c: Gewinnanteile der stillen Gesellschafter	33	708 101	10	447 541	23	260 560
Nr.1d: ein Fünftel der Miet- und Pachtzinsen für bewegliche Wirtschaftsgüter	5 038	57 446	2 978	13 280	2 060	44 166
Nr.1e: die Hälfte der Miet- und Pachtzinsen für unbewegliche Wirtschaftsgüter	7 955	460 038	5 095	147 934	2 860	312 104
Nr.1f: ein Viertel der Aufwendungen für Konzessionen/Lizenzen	1 142	102 968	325	13 149	817	89 819
Finanzierungsanteile zusammen	13 536	2 063 460	9 262	857 851	4 274	1 205 609
Freibetrag nach §8 Nr.1 GewStG	13 536	270 334	9 262	135 604	4 274	134 730
+ anzurechnende Finanzierungsanteile nach §8 Nr.1 GewStG, davon 25 v.H.	1 398	448 281	559	180 561	839	267 720
+ Nr.4: Gewinnanteile der persönlich haftenden Gesellschafter einer KGaA
+ Nr.5: Gewinnanteile (Dividenden) und die diesen gleichgestellten Bezüge und erhaltenen Leistungen	824	409 817
+ Nr.8: Anteil am Verlust von Personengesellschaften	501	159 763	222	97 654	279	62 109
+ Nr.9: Zuwendungen i.S.d. §9 Abs.1 Nr.2 KStG	3 143	291 721	1 789	11 276	1 354	280 446
+ Nr.10: Gewinnminderung bei Beteiligungsbesitz	5	272	.	.	5	272
+ Nr.12: Ausländische Steuern	6	0	6	0	.	.
§9 GewStG						
+ Nr.3: Negativer Teil des Gewerbeertrags ausländischer Betriebsstätten
= Hinzurechnungen zusammen	4 319	1 334 783	2 526	365 751	1 793	969 033
= Summe Gewinn und Hinzurechnungen	41 682	7 722 799	29 796	- 4 301 644	11 886	12 024 443
Kürzungen des Gewinns und der Hinzurechnungen nach §9 GewStG						
./. Nr.1 S.1: Einheitswert des Grundbesitzes, davon 1,2 v.H.	2 545	79 921	1 335	23 044	1 210	56 877
./. Nr.1 S.2 u. 3: Erweiterte Kürzung bei Grundstücksunternehmen	61	13 344	57	10 785	4	2 559
./. Nr.2: Anteile am Gewinn von Personengesellschaften	1 342	991 589	763	546 695	579	444 894
./. Nr.2a: Gewinn aus Anteilen an nicht steuerbefreiten inl. Kapitalgesellschaften	50	5 468	23	2 251	27	3 217
./. Nr.2b: Dem Gewerbeertrag einer KGaA hinzugerechneten Gewinnanteile
./. Nr.3: Positiver Teil des Gewerbeertrags ausländischer Betriebsstätten	3	71 132	3	71 132	.	.
./. Nr.5: Abziehbare Zuwendungen	3 299	289 764	1 886	10 843	1 413	278 921
./. Nr.7 u. 8: Gewinn aus Anteilen ausländischer Kapitalgesellschaften
= Kürzungen zusammen	5 853	1 485 576	3 705	699 108	2 148	786 468
= Summe Gewinn, Hinzurechnungen, Kürzungen	41 500	6 237 223	29 615	- 5 000 752	11 885	11 237 975
+ Gewerbeertrag aus dem Betrieb von Handelsschiffen im internationalen Verkehr
+ Gewerbeertrag bei öffentlich-rechtlichen Rundfunkanstalten	3	43 811	.	.	3	43 811
+ Nicht ausgleichsfähiger Gewerbeverlust §10a S.10 GewStG i.V.m. §8c KStG	3	- 174 712
+ Verlustanteil ausgeschiedener Gesellschafter
+ Nicht ausgleichsfähiger Gewerbeverlust bei Abspaltung §10a S.10 GewStG i.V.m. §8c KStG
+ Gewerbeertrag der Organgesellschaften	200	2 345 060	43	146 852	157	2 198 207
+ Gewerbeertrag der Organgesellschaften, hier Korrekturbeträge wg. §8b KStG	33	10 416	7	27 427	26	- 17 011
./. Verlustverbrauch nach §10a GewStG	9 491	808 841	8 146	132 921	1 345	675 920
+ Maßgebender Gewerbeertrag aus den Spartensummen
= Abgerundeter Gewerbeertrag	47 071	7 666 885	35 181	- 5 119 953	11 890	12 786 838
./. Freibetrag für den Gewerbeertrag	16 323	63 227	7 002	16 622	9 321	46 605
= Verbleibender Betrag nach Abzug des Freibetrags	27 483	7 603 659	15 593	- 5 136 574	11 890	12 740 233
= Steuermessbetrag	47 071	445 905	35 181	-	11 890	445 905
Nachrichtlich:						
Festgesetzter vortragsfähiger Verlust zum 31.12.	24 360	24 100 821	24 310	22 167 220	50	1 933 601

^{*)} Ohne Organgesellschaften.

4 Steuerpflichtige und Besteuerungsgrundlagen 2010^{*)} nach ausgewählten Wirtschaftsabschnitten (WZ 2008)

4.1 Verarbeitendes Gewerbe

Besteuerungsgrundlagen	Gewerbebetriebe insgesamt		Gewerbebetriebe mit			
			Steuermessbetrag = 0		positivem Steuermessbetrag	
	Anzahl	1 000 EUR	Anzahl	1 000 EUR	Anzahl	1 000 EUR
Gewinn aus Gewerbebetrieb	213 177	76 524 512	80 045	3 956 411	133 132	72 568 101
Verlust aus Gewerbebetrieb	63 752	- 18 989 655	63 235	- 15 019 988	517	- 3 969 666
+ Unterschiedsbetrag i.S.d. §5a Abs.4 EStG	3	22
+ Sondervergütungen nach §5a Abs.4a EStG	13	563
Hinzurechnungen nach §8 GewStG						
Nr.1: Finanzierungsanteile						
Nr.1a: Entgelte für Schulden	188 457	16 046 186	84 886	4 644 382	103 571	11 401 805
Nr.1b: Renten und dauernde Lasten	831	15 401	325	4 572	506	10 829
Nr.1c: Gewinnanteile der stillen Gesellschafter	2 913	161 990	1 036	23 955	1 877	138 035
Nr.1d: ein Fünftel der Miet- und Pachtzinsen für bewegliche Wirtschaftsgüter	123 167	1 883 356	49 223	543 764	73 944	1 339 591
Nr.1e: die Hälfte der Miet- und Pachtzinsen für unbewegliche Wirtschaftsgüter	148 408	6 482 649	63 187	1 882 994	85 221	4 599 654
Nr.1f: ein Viertel der Aufwendungen für Konzessionen/Lizenzen	10 193	895 757	3 527	285 635	6 666	610 122
Finanzierungsanteile zusammen	213 947	25 485 339	96 512	7 385 302	117 435	18 100 036
Freibetrag nach §8 Nr.1 GewStG	213 926	5 744 904	96 491	2 211 368	117 435	3 533 536
+ anzurechnende Finanzierungsanteile nach §8 Nr.1 GewStG, davon 25 v.H.	24 351	4 936 803	8 437	1 295 183	15 914	3 641 619
+ Nr.4: Gewinnanteile der persönlich haftenden Gesellschafter einer KGaA	24	634 540	8	47 529	16	587 011
+ Nr.5: Gewinnanteile (Dividenden) und die diesen gleichgestellten Bezüge und erhaltenen Leistungen	9 375	643 238	3 574	58 860	5 801	584 378
+ Nr.8: Anteil am Verlust von Personengesellschaften	1 532	939 731	706	561 099	826	378 632
+ Nr.9: Zuwendungen i.S.d. §9 Abs.1 Nr.2 KStG	35 516	292 168	12 880	127 975	22 636	164 192
+ Nr.10: Gewinnminderung bei Beteiligungsbesitz	29	6 602	12	205	17	6 397
+ Nr.12: Ausländische Steuern	51	65 600	26	25 128	25	40 472
§9 GewStG						
+ Nr.3: Negativer Teil des Gewerbeertrags ausländischer Betriebsstätten	52	40 195	18	34 598	34	5 597
= Hinzurechnungen zusammen	54 612	7 558 876	20 612	2 150 577	34 000	5 408 299
= Summe Gewinn und Hinzurechnungen	269 813	65 094 318	136 164	- 8 912 989	133 649	74 007 307
Kürzungen des Gewinns und der Hinzurechnungen nach §9 GewStG						
./. Nr.1 S.1: Einheitswert des Grundbesitzes, davon 1,2 v.H.	50 471	462 027	17 752	130 712	32 719	331 315
./. Nr.1 S.2 u. 3: Erweiterte Kürzung bei Grundstücksunternehmen	169	30 520	148	25 437	21	5 083
./. Nr.2: Anteile am Gewinn von Personengesellschaften	5 159	5 883 744	3 008	1 920 392	2 151	3 963 352
./. Nr.2a: Gewinn aus Anteilen an nicht steuerbefreiten inl. Kapitalgesellschaften	2 616	1 159 649	823	261 359	1 793	898 290
./. Nr.2b: Dem Gewerbeertrag einer KGaA hinzugerechneten Gewinnanteile	10	521 296
./. Nr.3: Positiver Teil des Gewerbeertrags ausländischer Betriebsstätten	94	121 410
./. Nr.5: Abziehbare Zuwendungen	60 249	439 916	18 671	156 572	41 578	283 344
./. Nr.7 u. 8: Gewinn aus Anteilen ausländischer Kapitalgesellschaften	300	527 711	71	54 438	229	473 274
= Kürzungen zusammen	94 281	9 146 273	33 946	3 172 549	60 335	5 973 725
= Summe Gewinn, Hinzurechnungen, Kürzungen	269 476	55 948 045	135 827	- 12 085 537	133 649	68 033 582
+ Gewerbeertrag aus dem Betrieb von Handelsschiffen im internationalen Verkehr	21	45	9	23	12	23
+ Gewerbeertrag bei öffentlich-rechtlichen Rundfunkanstalten	-	-	-	-	-	-
+ Nicht ausgleichsfähiger Gewerbeverlust §10a S.10 GewStG i.V.m. §8c KStG	21	10 127	17	6 656	4	3 471
+ Verlustanteil ausgeschiedener Gesellschafter	268	146 288	259	140 017	9	6 271
+ Nicht ausgleichsfähiger Gewerbeverlust bei Abspaltung §10a S.10 GewStG i.V.m. §8c KStG	563	90 776	554	86 211	9	4 565
+ Gewerbeertrag der Organgesellschaften	1 927	17 123 885	653	- 438 889	1 274	17 562 774
+ Gewerbeertrag der Organgesellschaften, hier Korrekturbeträge wg. §8b KStG	266	- 498 914	80	217 381	186	- 716 295
./. Verlustverbrauch nach §10a GewStG	44 444	10 199 973	33 558	1 463 047	10 886	8 736 925
+ Maßgebender Gewerbeertrag aus den Spartensummen	-	-	-	-	-	-
= Abgerundeter Gewerbeertrag	276 929	62 611 744	143 280	- 13 539 207	133 649	76 150 952
./. Freibetrag für den Gewerbeertrag	128 168	2 638 560	41 934	530 235	86 234	2 108 325
= Verbleibender Betrag nach Abzug des Freibetrags	198 357	59 973 186	64 708	- 14 069 443	133 649	74 042 629
= Steuermessbetrag	276 929	2 591 393	143 280	-	133 649	2 591 393
Nachrichtlich:						
Festgesetzter vortragsfähiger Verlust zum 31.12.	98 075	113 292 446	97 286	87 319 235	789	25 973 211

*) Ohne Organgesellschaften.

4 Steuerpflichtige und Besteuerungsgrundlagen 2010^{*)} nach ausgewählten Wirtschaftsabschnitten (WZ 2008)
4.2 Handel; Instandhaltung und Reparatur von Kfz.

Besteuerungsgrundlagen	Gewerbebetriebe insgesamt		Gewerbebetriebe mit			
			Steuermessbetrag = 0		positivem Steuermessbetrag	
	Anzahl	1 000 EUR	Anzahl	1 000 EUR	Anzahl	1 000 EUR
Gewinn aus Gewerbebetrieb	546 736	57 418 270	255 431	4 864 468	291 305	52 553 802
Verlust aus Gewerbebetrieb	178 324	- 7 368 318	177 857	- 6 908 371	467	- 459 947
+ Unterschiedsbetrag i.S.d. §5a Abs.4 EStG	8	23
+ Sondervergütungen nach §5a Abs.4a EStG	21	105
Hinzurechnungen nach §8 GewStG						
Nr.1: Finanzierungsanteile						
Nr.1a: Entgelte für Schulden	413 807	6 989 098	204 406	2 204 031	209 401	4 785 067
Nr.1b: Renten und dauernde Lasten	1 172	15 632	433	4 402	739	11 230
Nr.1c: Gewinnanteile der stillen Gesellschafter	2 712	87 541	853	12 578	1 859	74 962
Nr.1d: ein Fünftel der Miet- und Pachtzinsen für bewegliche Wirtschaftsgüter	245 290	1 129 838	101 566	290 882	143 724	838 956
Nr.1e: die Hälfte der Miet- und Pachtzinsen für unbewegliche Wirtschaftsgüter	358 222	11 600 813	172 973	2 569 867	185 249	9 030 947
Nr.1f: ein Viertel der Aufwendungen für Konzessionen/Lizenzen	15 757	218 915	5 665	36 164	10 092	182 751
Finanzierungsanteile zusammen	496 401	20 041 836	251 410	5 117 923	244 991	14 923 913
Freibetrag nach §8 Nr.1 GewStG	496 373	8 670 441	251 385	3 194 602	244 988	5 475 839
+ anzurechnende Finanzierungsanteile nach §8 Nr.1 GewStG, davon 25 v.H.	23 913	2 843 030	6 657	481 006	17 256	2 362 024
+ Nr.4: Gewinnanteile der persönlich haftenden Gesellschafter einer KGaA	15	5 457	5	110	10	5 347
+ Nr.5: Gewinnanteile (Dividenden) und die diesen gleichgestellten Bezüge und erhaltenen Leistungen	14 329	111 778	4 303	42 774	10 026	69 004
+ Nr.8: Anteil am Verlust von Personengesellschaften	1 731	358 401	830	179 784	901	178 617
+ Nr.9: Zuwendungen i.S.d. §9 Abs.1 Nr.2 KStG	42 734	85 429	15 512	14 715	27 222	70 715
+ Nr.10: Gewinnminderung bei Beteiligungsbesitz	35	683	14	437	21	245
+ Nr.12: Ausländische Steuern	67	1 634	42	17	25	1 617
§9 GewStG						
+ Nr.3: Negativer Teil des Gewerbeertrags ausländischer Betriebsstätten	39	4 670	20	2 825	19	1 845
= Hinzurechnungen zusammen	68 218	3 411 083	23 637	721 669	44 581	2 689 415
= Summe Gewinn und Hinzurechnungen	702 533	53 461 162	410 761	- 1 322 189	291 772	54 783 351
Kürzungen des Gewinns und der Hinzurechnungen nach §9 GewStG						
./. Nr.1 S.1: Einheitswert des Grundbesitzes, davon 1,2 v.H.	56 472	229 740	19 139	58 013	37 333	171 727
./. Nr.1 S.2 u. 3: Erweiterte Kürzung bei Grundstücksunternehmen	379	80 841	344	55 194	35	25 647
./. Nr.2: Anteile am Gewinn von Personengesellschaften	11 317	3 089 465	5 907	1 406 695	5 410	1 682 770
./. Nr.2a: Gewinn aus Anteilen an nicht steuerbefreiten inl. Kapitalgesellschaften	2 883	349 890	836	99 737	2 047	250 154
./. Nr.2b: Dem Gewerbeertrag einer KGaA hinzuzurechneten Gewinnanteile	8	207	3	181	5	26
./. Nr.3: Positiver Teil des Gewerbeertrags ausländischer Betriebsstätten	66	25 925	21	9 765	45	16 160
./. Nr.5: Abziehbare Zuwendungen	93 397	176 444	27 478	23 819	65 919	152 625
./. Nr.7 u. 8: Gewinn aus Anteilen ausländischer Kapitalgesellschaften	145	115 501	48	17 650	97	97 852
= Kürzungen zusammen	138 196	4 068 013	47 446	1 671 053	90 750	2 396 960
= Summe Gewinn, Hinzurechnungen, Kürzungen	701 962	49 393 149	410 190	- 2 993 242	291 772	52 386 391
+ Gewerbeertrag aus dem Betrieb von Handelsschiffen im internationalen Verkehr	24	19	9	9	15	10
+ Gewerbeertrag bei öffentlich-rechtlichen Rundfunkanstalten
+ Nicht ausgleichsfähiger Gewerbeverlust §10a S.10 GewStG i.V.m. §8c KStG	29	4 480	29	4 480	.	.
+ Verlustanteil ausgeschiedener Gesellschafter	539	41 878
+ Nicht ausgleichsfähiger Gewerbeverlust bei Abspaltung §10a S.10 GewStG i.V.m. §8c KStG	1 055	93 764	1 048	77 729	7	16 035
+ Gewerbeertrag der Organgesellschaften	1 359	2 765 831	472	- 126 878	887	2 892 709
+ Gewerbeertrag der Organgesellschaften, hier Korrekturbeträge wg. §8b KStG	125	15 024	33	8 017	92	7 008
./. Verlustverbrauch nach §10a GewStG	110 212	3 585 957	93 663	1 833 138	16 549	1 752 819
+ Maßgebender Gewerbeertrag aus den Spartensummen
= Abgerundeter Gewerbeertrag	725 060	48 705 410	433 288	- 4 828 556	291 772	53 533 966
./. Freibetrag für den Gewerbeertrag	375 384	7 226 339	154 393	1 820 145	220 991	5 406 194
= Verbleibender Betrag nach Abzug des Freibetrags	471 981	41 479 074	180 209	- 6 648 701	291 772	48 127 774
= Steuermessbetrag	725 060	1 684 388	433 288	-	291 772	1 684 388
Nachrichtlich:						
Festgesetzter vortragsfähiger Verlust zum 31.12.	265 093	46 020 693	264 671	42 393 919	422	3 626 774

*) Ohne Organgesellschaften.

4 Steuerpflichtige und Besteuerungsgrundlagen 2010^{*)} nach ausgewählten Wirtschaftsabschnitten (WZ 2008)
4.3 Erbringung von Finanz- und Versicherungsdienstleistungen

Besteuerungsgrundlagen	Gewerbebetriebe insgesamt		Gewerbebetriebe mit			
			Steuermessbetrag = 0		positivem Steuermessbetrag	
	Anzahl	1 000 EUR	Anzahl	1 000 EUR	Anzahl	1 000 EUR
Gewinn aus Gewerbebetrieb	148 415	50 476 256	64 325	8 156 488	84 090	42 319 768
Verlust aus Gewerbebetrieb	36 463	- 22 569 774	35 418	- 15 708 014	1 045	- 6 861 760
+ Unterschiedsbetrag i.S.d. §5a Abs.4 EStG	163	154 486	36	1 847	127	152 639
+ Sondervergütungen nach §5a Abs.4a EStG	528	26 697	143	2 140	385	24 557
Hinzurechnungen nach §8 GewStG						
Nr.1: Finanzierungsanteile						
Nr.1a: Entgelte für Schulden	73 412	10 258 972	28 818	3 134 384	44 594	7 124 588
Nr.1b: Renten und dauernde Lasten	240	8 422	56	3 699	184	4 723
Nr.1c: Gewinnanteile der stillen Gesellschafter	424	913 263	198	385 938	226	527 325
Nr.1d: ein Fünftel der Miet- und Pachtzinsen für bewegliche Wirtschaftsgüter	43 891	313 634	11 590	122 863	32 301	190 772
Nr.1e: die Hälfte der Miet- und Pachtzinsen für unbewegliche Wirtschaftsgüter	54 587	1 664 916	16 561	608 830	38 026	1 056 086
Nr.1f: ein Viertel der Aufwendungen für Konzessionen/Lizenzen	4 048	231 586	1 069	65 242	2 979	166 344
Finanzierungsanteile zusammen	94 495	13 390 794	35 985	4 320 955	58 510	9 069 838
Freibetrag nach §8 Nr.1 GewStG	94 485	1 125 189	35 977	499 912	58 508	625 277
+ anzurechnende Finanzierungsanteile nach §8 Nr.1 GewStG, davon 25 v.H.	4 976	3 086 415	2 406	975 147	2 570	2 111 269
+ Nr.4: Gewinnanteile der persönlich haftenden Gesellschafter einer KGaA	47	89 375	27	39 202	20	50 174
+ Nr.5: Gewinnanteile (Dividenden) und die diesen gleichgestellten Bezüge und erhaltenen Leistungen	5 016	2 306 474	1 764	717 309	3 252	1 589 165
+ Nr.8: Anteil am Verlust von Personengesellschaften	3 004	3 209 088	1 988	2 705 194	1 016	503 894
+ Nr.9: Zuwendungen i.S.d. §9 Abs.1 Nr.2 KStG	6 855	411 984	2 748	53 776	4 107	358 209
+ Nr.10: Gewinnminderung bei Beteiligungsbesitz	22	975	9	727	13	248
+ Nr.12: Ausländische Steuern	33	1 091	25	1 083	8	9
§9 GewStG						
+ Nr.3: Negativer Teil des Gewerbeertrags ausländischer Betriebsstätten	70	650 636	63	638 429	7	12 207
= Hinzurechnungen zusammen	14 474	9 756 039	7 532	5 130 865	6 942	4 625 174
= Summe Gewinn und Hinzurechnungen	179 062	37 843 703	93 989	- 2 416 675	85 073	40 260 377
Kürzungen des Gewinns und der Hinzurechnungen nach §9 GewStG						
./. Nr.1 S.1: Einheitswert des Grundbesitzes, davon 1,2 v.H.	7 086	175 241	2 096	34 004	4 990	141 237
./. Nr.1 S.2 u. 3: Erweiterte Kürzung bei Grundstücksunternehmen	445	159 714	397	139 796	48	19 918
./. Nr.2: Anteile am Gewinn von Personengesellschaften	23 340	12 166 459	20 149	7 261 700	3 191	4 904 758
./. Nr.2a: Gewinn aus Anteilen an nicht steuerbefreiten inl. Kapitalgesellschaften	1 018	1 342 718	595	1 000 648	423	342 070
./. Nr.2b: Dem Gewerbeertrag einer KGaA hinzugerechneten Gewinnanteile	25	71 530	19	54 860	6	16 670
./. Nr.3: Positiver Teil des Gewerbeertrags ausländischer Betriebsstätten	62	453 781	38	325 299	24	128 483
./. Nr.5: Abziehbare Zuwendungen	14 528	420 658	3 645	54 968	10 883	365 689
./. Nr.7 u. 8: Gewinn aus Anteilen ausländischer Kapitalgesellschaften	97	485 904	62	410 765	35	75 138
= Kürzungen zusammen	40 426	15 276 004	25 242	9 282 040	15 184	5 993 964
= Summe Gewinn, Hinzurechnungen, Kürzungen	178 025	22 567 699	92 952	- 11 698 715	85 073	34 266 413
+ Gewerbeertrag aus dem Betrieb von Handelsschiffen im internationalen Verkehr	708	39 744	237	9 688	471	30 055
+ Gewerbeertrag bei öffentlich-rechtlichen Rundfunkanstalten	-	-
+ Nicht ausgleichsfähiger Gewerbeverlust §10a S.10 GewStG i.V.m. §8c KStG	8	183 928
+ Verlustanteil ausgeschiedener Gesellschafter	306	29 455	299	25 202	7	4 254
+ Nicht ausgleichsfähiger Gewerbeverlust bei Abspaltung §10a S.10 GewStG i.V.m. §8c KStG	534	119 208	523	59 401	11	59 807
+ Gewerbeertrag der Organgesellschaften	2 439	20 960 101	875	- 1 401 451	1 564	22 361 553
+ Gewerbeertrag der Organgesellschaften, hier Korrekturbeträge wg. §8b KStG	539	- 538 229	161	- 84 282	378	- 453 947
./. Verlustverbrauch nach §10a GewStG	18 083	6 567 923	14 084	493 023	3 999	6 074 900
+ Maßgebender Gewerbeertrag aus den Spartensummen	4	4 336	-	-	4	4 336
= Abgerundeter Gewerbeertrag	184 878	36 627 467	99 743	- 13 749 933	85 135	50 377 400
./. Freibetrag für den Gewerbeertrag	100 916	2 109 006	30 828	401 970	70 088	1 707 036
= Verbleibender Betrag nach Abzug des Freibetrags	134 935	34 518 461	49 800	- 14 151 903	85 135	48 670 364
= Steuermessbetrag	184 878	1 703 440	99 743	-	85 135	1 703 440
Nachrichtlich:						
Festgesetzter vortragsfähiger Verlust zum 31.12.	65 384	123 893 050	64 862	86 653 583	522	37 239 467

*) Ohne Organgesellschaften.

4 Steuerpflichtige und Besteuerungsgrundlagen 2010^{*)} nach ausgewählten Wirtschaftsabschnitten (WZ 2008)
4.4 Erbringung von freiberuflichen, wissenschaftlichen und technischen Dienstleistungen

Besteuerungsgrundlagen	Gewerbebetriebe insgesamt		Gewerbebetriebe mit			
			Steuermessbetrag = 0		positivem Steuermessbetrag	
	Anzahl	1 000 EUR	Anzahl	1 000 EUR	Anzahl	1 000 EUR
Gewinn aus Gewerbebetrieb	256 839	20 471 279	153 841	5 435 968	102 998	15 035 311
Verlust aus Gewerbebetrieb	87 632	- 11 532 627	86 956	- 8 535 040	676	- 2 997 587
+ Unterschiedsbetrag i.S.d. §5a Abs.4 EStG	3	13
+ Sondervergütungen nach §5a Abs.4a EStG	9	139
Hinzurechnungen nach §8 GewStG						
Nr.1: Finanzierungsanteile						
Nr.1a: Entgelte für Schulden	114 597	7 263 157	63 010	2 702 652	51 587	4 560 504
Nr.1b: Renten und dauernde Lasten	237	3 677	109	1 600	128	2 077
Nr.1c: Gewinnanteile der stillen Gesellschafter	814	33 740	404	11 146	410	22 594
Nr.1d: ein Fünftel der Miet- und Pachtzinsen für bewegliche Wirtschaftsgüter	65 604	288 928	28 594	95 751	37 010	193 178
Nr.1e: die Hälfte der Miet- und Pachtzinsen für unbewegliche Wirtschaftsgüter	92 123	1 650 192	42 944	591 305	49 179	1 058 887
Nr.1f: ein Viertel der Aufwendungen für Konzessionen/Lizenzen	6 124	119 384	2 421	32 626	3 703	86 758
Finanzierungsanteile zusammen	147 572	9 359 078	78 514	3 435 080	69 058	5 923 998
Freibetrag nach §8 Nr.1 GewStG	147 552	1 925 196	78 495	872 754	69 057	1 052 443
+ anzurechnende Finanzierungsanteile nach §8 Nr.1 GewStG, davon 25 v.H.	5 361	1 859 378	2 404	641 490	2 957	1 217 888
+ Nr.4: Gewinnanteile der persönlich haftenden Gesellschafter einer KGaA	23	- 4 786	14	2 001	9	- 6 787
+ Nr.5: Gewinnanteile (Dividenden) und die diesen gleichgestellten Bezüge und erhaltenen Leistungen	4 446	280 529	2 210	68 722	2 236	211 807
+ Nr.8: Anteil am Verlust von Personengesellschaften	2 818	1 114 391	2 182	936 912	636	177 478
+ Nr.9: Zuwendungen i.S.d. §9 Abs.1 Nr.2 KStG	21 149	64 772	8 275	15 632	12 874	49 141
+ Nr.10: Gewinnminderung bei Beteiligungsbesitz	18	12 854	11	12 832	7	22
+ Nr.12: Ausländische Steuern	66	335	52	329	14	6
§9 GewStG						
+ Nr.3: Negativer Teil des Gewerbeertrags ausländischer Betriebsstätten	33	9 341	22	7 385	11	1 955
= Hinzurechnungen zusammen	29 552	3 336 814	13 436	1 685 304	16 116	1 651 510
= Summe Gewinn und Hinzurechnungen	329 765	12 275 618	226 098	- 1 413 753	103 667	13 689 372
Kürzungen des Gewinns und der Hinzurechnungen nach §9 GewStG						
./. Nr.1 S.1: Einheitswert des Grundbesitzes, davon 1,2 v.H.	7 405	45 532	3 315	20 675	4 090	24 856
./. Nr.1 S.2 u. 3: Erweiterte Kürzung bei Grundstücksunternehmen	263	46 996	243	39 127	20	7 870
./. Nr.2: Anteile am Gewinn von Personengesellschaften	88 032	6 159 627	82 182	4 517 971	5 850	1 641 656
./. Nr.2a: Gewinn aus Anteilen an nicht steuerbefreiten inl. Kapitalgesellschaften	1 381	645 266	805	393 266	576	252 000
./. Nr.2b: Dem Gewerbeertrag einer KGaA hinzugerechneten Gewinnanteile	71	101 343	63	94 867	8	6 477
./. Nr.3: Positiver Teil des Gewerbeertrags ausländischer Betriebsstätten	61	175 157	36	25 310	25	149 847
./. Nr.5: Abziehbare Zuwendungen	26 856	74 170	9 637	17 338	17 219	56 832
./. Nr.7 u. 8: Gewinn aus Anteilen ausländischer Kapitalgesellschaften	98	31 495	52	9 176	46	22 319
= Kürzungen zusammen	119 596	7 279 586	94 033	5 117 730	25 563	2 161 856
= Summe Gewinn, Hinzurechnungen, Kürzungen	326 519	4 996 032	222 852	- 6 531 483	103 667	11 527 515
+ Gewerbeertrag aus dem Betrieb von Handelsschiffen im internationalen Verkehr	24	209	17	129	7	80
+ Gewerbeertrag bei öffentlich-rechtlichen Rundfunkanstalten
+ Nicht ausgleichsfähiger Gewerbeverlust §10a S.10 GewStG i.V.m. §8c KStG
+ Verlustanteil ausgeschiedener Gesellschafter	178	13 748	172	9 204	6	4 544
+ Nicht ausgleichsfähiger Gewerbeverlust bei Abspaltung §10a S.10 GewStG i.V.m. §8c KStG	1 250	60 310	1 244	48 510	6	11 800
+ Gewerbeertrag der Organgesellschaften	1 356	9 516 201	506	- 150 604	850	9 666 805
+ Gewerbeertrag der Organgesellschaften, hier Korrekturbeträge wg. §8b KStG	259	1 194 615	76	- 120 166	183	1 314 781
./. Verlustverbrauch nach §10a GewStG	47 626	1 899 102	37 160	699 893	10 466	1 199 209
+ Maßgebender Gewerbeertrag aus den Spartensummen	6	16 466
= Abgerundeter Gewerbeertrag	344 471	13 916 273	240 797	- 7 446 128	103 674	21 362 402
./. Freibetrag für den Gewerbeertrag	93 035	1 735 717	40 065	446 266	52 970	1 289 450
= Verbleibender Betrag nach Abzug des Freibetrags	252 045	12 180 557	148 371	- 7 892 395	103 674	20 072 952
= Steuermessbetrag	344 471	702 522	240 797	-	103 674	702 522
Nachrichtlich:						
Festgesetzter vortragsfähiger Verlust zum 31.12.	189 336	46 498 275	189 132	42 479 780	204	4 018 494

*) Ohne Organgesellschaften.

5 Organgesellschaften und ihre Besteuerungsgrundlagen 2010
5.1 Nach wirtschaftlicher Gliederung (WZ 2008)

Wirtschaftsabschnitt		Organgesellschaften	Gewinn		Verlust	
GKZ	Bezeichnung	Anzahl	Anzahl	1 000 EUR	Anzahl	1 000 EUR
A - S	Wirtschaftszweige insgesamt.....	29 074	18 758	122 324 705	10 316	- 32 332 187
A	Land- und Forstwirtschaft, Fischerei.....	334	200	95 055	134	- 12 987
B	Bergbau und Gewinnung von Steinen und Erden.....	152	100	2 900 709	52	- 647 399
C	Verarbeitendes Gewerbe.....	5 762	4 009	36 500 619	1 753	- 6 987 804
D	Energieversorgung	761	520	16 564 985	241	- 1 598 603
E	Wasserversorgung;Abw.,Abf.ents.,Bes.v.Umweltv.....	356	269	817 433	87	- 95 442
F	Baugewerbe.....	900	586	826 068	314	- 362 440
G	Handel; Instandhaltung und Reparatur von Kfz.....	4 731	3 199	10 216 176	1 532	- 2 056 932
H	Verkehr und Lagerei.....	1 194	703	2 877 291	491	- 3 071 799
I	Gastgewerbe.....	587	317	239 656	270	- 145 017
J	Information und Kommunikation.....	2 382	1 568	10 599 800	814	- 1 998 155
K	Erbr. v. Finanz- u.Versicherungsdienstleist.....	3 187	1 957	27 192 698	1 230	- 9 901 488
L	Grundstücks- und Wohnungswesen.....	2 765	1 687	2 458 947	1 078	- 1 052 514
M	Erbr. v. freiberufl.,wiss.u.techn.Dienstl.....	2 856	1 751	6 441 040	1 105	- 2 170 038
N	Erbr. v. sonst. Wirtsch. Dienstleistungen.....	1 283	825	2 815 697	458	- 978 348
O	Öff.Verwaltung,Verteidig.; Sozialversich.....	-	-	-	-	-
P	Erziehung und Unterricht.....	148	94	57 772	54	- 16 923
Q	Gesundheits- und Sozialwesen.....	496	299	163 955	197	- 114 259
R	Kunst, Unterhaltung und Erholung.....	256	133	152 684	123	- 316 126
S	Erbringung von sonstigen Dienstleistungen.....	924	541	1 404 118	383	- 805 912

Wirtschaftsabschnitt		Abgerundeter Gewerbeertrag					
		ohne	negativ	positiv	insgesamt	negativ	positiv
GKZ	Bezeichnung	Anzahl			1 000 EUR		
A - S	Wirtschaftszweige insgesamt.....	784	10 479	17 811	93 347 717	- 37 605 084	130 952 802
A	Land- und Forstwirtschaft, Fischerei.....	3	131	200	83 569	- 12 514	96 083
B	Bergbau und Gewinnung von Steinen und Erden.....	10	49	93	1 399 782	- 300 450	1 700 232
C	Verarbeitendes Gewerbe.....	96	1 750	3 916	29 989 211	- 7 693 790	37 683 001
D	Energieversorgung	3	240	518	12 795 081	- 3 630 347	16 425 427
E	Wasserversorgung;Abw.,Abf.ents.,Bes.v.Umweltv.....	4	88	264	738 813	- 106 872	845 685
F	Baugewerbe.....	14	319	567	424 205	- 321 000	745 205
G	Handel; Instandhaltung und Reparatur von Kfz.....	110	1 526	3 095	9 377 591	- 2 103 445	11 481 036
H	Verkehr und Lagerei.....	13	482	699	612 400	- 2 599 332	3 211 732
I	Gastgewerbe.....	7	251	329	170 503	- 124 132	294 636
J	Information und Kommunikation.....	38	803	1 541	10 284 534	- 1 678 748	11 963 282
K	Erbr. v. Finanz- u.Versicherungsdienstleist.....	89	1 284	1 814	18 755 372	- 11 898 377	30 653 749
L	Grundstücks- und Wohnungswesen.....	225	1 183	1 357	997 329	- 971 805	1 969 134
M	Erbr. v. freiberufl.,wiss.u.techn.Dienstl.....	64	1 162	1 630	4 529 923	- 3 899 068	8 428 991
N	Erbr. v. sonst. Wirtsch. Dienstleistungen.....	16	460	807	2 337 718	- 960 239	3 297 957
O	Öff.Verwaltung,Verteidig.; Sozialversich.....	-	-	-	-	-	-
P	Erziehung und Unterricht.....	11	53	84	57 538	- 12 784	70 323
Q	Gesundheits- und Sozialwesen.....	51	195	250	73 655	- 109 179	182 834
R	Kunst, Unterhaltung und Erholung.....	8	122	126	233 384	- 283 417	516 801
S	Erbringung von sonstigen Dienstleistungen.....	22	381	521	487 108	- 899 585	1 386 693

5 Organgesellschaften und ihre Besteuerungsgrundlagen 2010
5.2 Nach Gewerbeertragsgrößenklassen

Besteuerungsgrundlagen	Organgesellschaften insgesamt		Abgerundeter Gewerbeertrag					
			negativ		ohne		positiv	
	Anzahl	1 000 EUR	Anzahl	1 000 EUR	Anzahl	1 000 EUR	Anzahl	1 000 EUR
Gewinn aus Gewerbebetrieb	18 758	122 324 705	835	6 156 104	747	302 730	17 176	115 865 870
Verlust aus Gewerbebetrieb	10 316	- 32 332 187	9 644	- 29 222 580	37	- 393 518	635	- 2 716 089
+ Unterschiedsbetrag i.S.d. §5a Abs.4 EStG
+ Sondervergütungen nach §5a Abs.4a EStG
Hinzurechnungen nach §8 GewStG								
Nr.1: Finanzierungsanteile								
Nr.1a: Entgelte für Schulden	16 137	6 398 520	5 528	1 588 885	215	67 127	10 394	4 742 508
Nr.1b: Renten und dauernde Lasten	82	8 350	61	7 095
Nr.1c: Gewinnanteile der stillen Gesellschafter	169	94 311	141	94 133
Nr.1d: ein Fünftel der Miet- und Pachtzinsen für bewegliche Wirtschaftsgüter	15 814	1 475 185	4 845	390 298	41	2 480	10 928	1 082 407
Nr.1e: die Hälfte der Miet- und Pachtzinsen für unbewegliche Wirtschaftsgüter	15 293	7 016 451	4 705	1 990 703	65	4 198	10 523	5 021 550
Nr.1f: ein Viertel der Aufwendungen für Konzessionen/Lizenzen	4 633	2 112 286	3 370	1 914 412
Finanzierungsanteile zusammen	21 641	17 105 104	7 209	4 169 079	239	73 919	14 193	12 862 105
Freibetrag nach §8 Nr.1 GewStG	21 636	1 304 670	7 205	394 846	239	15 518	14 192	894 306
+ anzurechnende Finanzierungsanteile nach §8 Nr.1 GewStG, davon 25 v.H.	9 427	3 950 365	2 746	943 664	124	14 600	6 557	2 992 101
+ Nr.4: Gewinnanteile der persönlich haftenden Gesellschafter einer KGaA	18	80 926	4	- 16 584	-	-	14	97 510
+ Nr.5: Gewinnanteile (Dividenden) und die diesen gleichgestellten Bezüge und erhaltenen Leistungen	4	182
+ Nr.8: Anteil am Verlust von Personengesellschaften	977	1 207 701	421	656 566	7	3 973	549	547 162
+ Nr.9: Zuwendungen i.S.d. §9 Abs.1 Nr.2 KStG	8 828	197 935	2 247	38 772	27	95	6 554	159 068
+ Nr.10: Gewinnminderung bei Beteiligungsbesitz	20	34 781
+ Nr.12: Ausländische Steuern	24	22 772	9	6 492	-	-	15	16 280
§9 GewStG								
+ Nr.3: Negativer Teil des Gewerbebeitrags ausländischer Betriebsstätten	63	597 011	20	80 430	10	381 766	33	134 814
= Hinzurechnungen zusammen	13 375	6 091 673	3 957	1 717 353	164	400 627	9 254	3 973 693
= Summe Gewinn und Hinzurechnungen	28 572	96 084 474	10 467	- 21 349 122	308	309 839	17 797	117 123 757
Kürzungen des Gewinns und der Hinzurechnungen nach §9 GewStG								
./. Nr.1 S.1: Einheitswert des Grundbesitzes, davon 1,2 v.H.	5 803	350 821	3 939	252 261
./. Nr.1 S.2 u. 3: Erweiterte Kürzung bei Grundstücksunternehmen	524	592 047	38	32 773	240	133 037	246	426 237
./. Nr.2: Anteile am Gewinn von Personengesellschaften	2 027	7 145 835	840	2 529 510	25	91 959	1 162	4 524 366
./. Nr.2a: Gewinn aus Anteilen an nicht steuerbefreiten inl. Kapitalgesellschaften	1 244	4 831 463	356	1 346 930	4	52 195	884	3 432 339
./. Nr.2b: Dem Gewerbeertrag einer KGaA hinzugerechneten Gewinnanteile	11	37 404	4	30 539	-	-	7	6 865
./. Nr.3: Positiver Teil des Gewerbebeitrags ausländischer Betriebsstätten	91	1 111 155	56	578 760
./. Nr.5: Abziehbare Zuwendungen	8 731	222 695	2 195	37 515	27	95	6 509	185 085
./. Nr.7 u. 8: Gewinn aus Anteilen ausländischer Kapitalgesellschaften	876	12 779 092	267	4 143 879	6	9 597	603	8 625 615
= Kürzungen zusammen	13 502	27 070 513	4 132	8 751 155	295	287 830	9 075	18 031 528
= Summe Gewinn, Hinzurechnungen, Kürzungen	28 297	69 013 961	10 474	- 30 100 277	26	22 009	17 797	99 092 229
+ Gewerbeertrag aus dem Betrieb von Handelsschiffen im internationalen Verkehr	10	803	.	.	-	-	.	.
+ Gewerbeertrag bei öffentlich-rechtlichen Rundfunkanstalten	-	-	-	-	-	-	-	-
+ Nicht ausgleichsfähiger Gewerbeverlust §10a S.10 GewStG i.V.m. §8c KStG	-	-	-	-	-	-	-
+ Verlustanteil ausgeschiedener Gesellschafter	-	-	-	-	-	-	-
+ Nicht ausgleichsfähiger Gewerbeverlust bei Abspaltung §10a S.10 GewStG i.V.m. §8c KStG ...	49	43 365	.	.	3	3 781	.	.
+ Gewerbeertrag der Organgesellschaften	2 558	24 351 010	726	- 7 512 704	10	10 349	1 822	31 853 365
+ Gewerbeertrag der Organgesellschaften, hier Korrekturbeträge wg. §8b KStG	-	-	-	-	-	-	-	-
./. Verlustverbrauch nach §10a GewStG	14	1 410	-	-	11	1 309	3	101
+ Maßgebender Gewerbeertrag aus den Spartensummen	-	-	-	-	.	.
= Abgerundeter Gewerbeertrag	29 074	93 347 717	10 479	- 37 605 084	784	-	17 811	130 952 802
./. Freibetrag für den Gewerbeertrag	X	X	X	X	X	X	X	X
= Verbleibender Betrag nach Abzug des Freibetrags	X	X	X	X	X	X	X	X
= Steuermessbetrag	X	X	X	X	X	X	X	X
Nachrichtlich:								
Festgesetzter vortragsfähiger Verlust zum 31.12. 1)	5 925	29 550 263	3 054	9 548 944	163	29 931	2 708	19 971 388

1) Hierbei handelt es sich um den vororganschaftlichen festgesetzten vortragsfähigen Verlust.

Literaturverzeichnis

Titel der Veröffentlichung	Quelle	Bemerkungen
<p>Publikationen des Statistischen Bundesamtes¹⁾</p> <p>Gewerbesteuerstatistik 1998/ 2001 / 2004 / 2007 /2010</p> <p>Wirtschaft und Statistik</p> <p>Natalie Zifonun: Gewerbesteuerstatistik 2001. In: Wirtschaft und Statistik 3/2006, S.303-309. WiSta 3/2006.</p> <p>Natalie Zifonun-Kopp: Weiterentwicklung der Gewerbesteuerstatistik. In: Wirtschaft und Statistik 8/2012, S.664-670. WiSta 8/2012.</p> <p>Hebesätze der Realsteuern</p>	<p>Statistisches Bundesamt 65180 Wiesbaden www.destatis.de</p> <p>Links finden Sie u. a. in unserem Qualitätsbericht</p>	<p>Download in PDF oder Excel: kostenlos</p> <p>Download in PDF: kostenlos</p> <p>Download in PDF: kostenlos</p> <p>Download in Excel: kostenlos</p>
<p>Publikationen der Statistischen Ämter der Länder</p> <p>Statistische Berichte</p>	<p>Statistische Ämter der Länder www.statistik-portal.de Statistische Bibliothek</p>	<p>Eigene Veröffentlichungen der statistischen Ämter der Länder sind über die Webseite des jeweiligen statistischen Amtes zugänglich oder über die Statistische Bibliothek.</p>

1) Sollten die Links nicht geöffnet werden können, finden Sie die Veröffentlichungen unter www.destatis.de > Publikationen > Thematische Veröffentlichungen > Öffentliche Finanzen & Steuern > ... bzw. unter Publikationen > WISTA - Wirtschaft und Statistik .

Gewerbsteuerstatistik



2010

Erscheinungsfolge: jährlich
Erschienen am 18. Mai 2015

Weitere Informationen zur Thematik dieser Publikation unter:
Telefon: +49 (0) 611 / 75 43 15; Fax: +49 (0) 611 / 72 40 00;
www.destatis.de/kontakt

© Statistisches Bundesamt, Wiesbaden 2015

Vervielfältigung und Verbreitung, auch auszugsweise, mit Quellenangabe gestattet.

Kurzfassung

1 Allgemeine Angaben zur Statistik	Seite 3
<ul style="list-style-type: none">• <i>Grundgesamtheit</i>: Erfasst werden alle stehenden Gewerbebetriebe und Reisegewerbebetriebe, soweit sie im Inland betrieben werden und soweit für sie im Berichtsjahr ein Gewerbesteuermessbetrag festgesetzt wurde.• <i>Statistische Einheiten</i>: Gewerbesteuerpflichtige Betriebe mit einem festgesetzten Gewerbesteuermessbetrag.• <i>Räumliche Abdeckung</i>: Bundesgebiet, Bundesländer.• <i>Berichtszeitraum</i>: 1. Januar bis 31. Dezember des Berichtsjahres.• <i>Periodizität</i>: 3-jährlich (erstmalig 1995), ab 2011 jährlich.• <i>Rechtsgrundlagen</i>: Gesetz über Steuerstatistiken (StStatG) vom 11. Oktober 1995 (BGBl. I S. 1250, 1409), in seiner jeweils geltenden Fassung.• <i>Geheimhaltung</i>: Alle Einzelangaben bzw. Tabellenfelder, die Rückschlüsse auf Angaben Einzelner zulassen, werden grundsätzlich geheim gehalten.	
2 Inhalte und Nutzerbedarf	Seite 4
<ul style="list-style-type: none">• <i>Inhalte der Statistik</i>: Vom Gewinn/Verlust bis zum Steuermessbetrag nach Sitz, Rechtsform, Art der Ertragsteuerverpflichtung, Wirtschaftszweig des Gewerbebetriebes.• <i>Nutzerbedarf</i>: Analyse von Struktur und Wirkung der Gewerbesteuer, Quantifizierung des zukünftigen Aufkommens bei geplanten Steuerrechtsänderungen sowie Grundlage bei umfangreichen Steuersimulationsmodellen. Die Hauptnutzer der Statistik sind das Bundesministerium der Finanzen, Landesfinanzministerien, weitere Nutzer aus Politik und Wissenschaft.	
3 Methodik	Seite 4
<ul style="list-style-type: none">• <i>Konzept der Datengewinnung</i>: Sekundärerhebung im Rahmen der Steuerfestsetzung bei den Finanzämtern.• <i>Vorbereitung und Durchführung der Datengewinnung</i>: Über die Rechenzentren der Landesfinanzbehörden an die statistischen Ämter der Länder, von dort an das Statistische Bundesamt.	
4 Genauigkeit und Zuverlässigkeit	Seite 5
<ul style="list-style-type: none">• <i>Qualitative Gesamtbewertung der Genauigkeit</i>: Es handelt sich um eine Vollerhebung der Steuerveranlagungen, die aufgrund ihrer unmittelbaren Auswirkung auf den Steuerpflichtigen eine sehr hohe Qualität hat.	
5 Aktualität und Pünktlichkeit	Seite 5
<ul style="list-style-type: none">• <i>Aktualität</i>: Gering aufgrund der langen Veranlagungsdauer.• <i>Pünktlichkeit</i>: Vorliegen der Ergebnisse 3 ½ Jahre nach Ende des Veranlagungszeitraums.	
6 Vergleichbarkeit	Seite 5
<ul style="list-style-type: none">• <i>Räumliche Vergleichbarkeit</i>: Einschränkungen ergeben sich für Mehrbetriebsunternehmen/Organschaften deren Filialen/Zweigbetriebe/Tochterunternehmen bei Organschaften zentral bei dem für den Sitz der Geschäftsleitung zuständigen Finanzamt erfasst werden.• <i>Zeitliche Vergleichbarkeit</i>: Einschränkung aufgrund von Veränderungen der wirtschaftlichen Zuordnung einzelner Unternehmen bzw. von Unternehmenszusammenschlüssen/-aufspaltungen sowie durch häufige Steuerrechtsänderungen.	
7 Kohärenz	Seite 6
<ul style="list-style-type: none">• <i>Statistikübergreifende Kohärenz</i>: Beim Realsteuervergleich der amtlichen Statistik wird ein fiktiver Steuermessbetrag bzw. Grundbetrag ermittelt, in dem beträchtliche periodenfremde Zahlungen enthalten sind.	
8 Verbreitung und Kommunikation	Seite 6
<ul style="list-style-type: none">• <i>Verbreitungswege</i>: Fachveröffentlichungen können unter www.destatis.de > Zahlen & Fakten > Gesellschaft & Staat > Öffentliche Finanzen & Steuern > Steuern > Gewerbesteuer kostenfrei als PDF- oder Excel-Datei abgerufen werden: Gewerbesteuerstatistik. Darüber hinaus können Informationen über den Auskunftsdienst (Kontaktformular) angefordert werden: www.destatis.de/kontakt.	
9 Sonstige fachstatistische Hinweise	Seite 6
<ul style="list-style-type: none">• <i>Organgesellschaften</i>: Erstmalig werden die Ergebnisse der Organgesellschaften in der Gewerbesteuerstatistik erfasst und mit ihren Berechnungsgrundlagen in separaten Tabellen ausgewiesen.	

1 Allgemeine Angaben zur Statistik

1.1 Grundgesamtheit

Erfasst werden alle stehenden Gewerbebetriebe – darunter sind gewerbliche Unternehmen im Sinne des Einkommensteuergesetzes (§ 15 EStG) zu verstehen – (§ 2 Abs.1 S. 1 und 2 GewStG) und Reisegewerbebetriebe (§ 35a GewStG), soweit sie im Inland betrieben werden und soweit für sie im Berichtsjahr ein Gewerbesteuerermessbetrag festgesetzt wurde.

1.2 Statistische Einheiten (Erhebungs- und Darstellungseinheiten)

Erhebungseinheit ist der gewerbesteuerpflichtige Betrieb, dessen Veranlagung für das Berichtsjahr zur Festsetzung eines Gewerbesteuerermessbetrags geführt hat, auch wenn dieser mit „Null“ ausgewiesen wurde.

1.3 Räumliche Abdeckung

Bundesgebiet, Ergebnisse für die Bundesländer bis zum Teil auf Gemeindeebene können von den statistischen Ämtern der Länder bezogen werden.

1.4 Berichtszeitraum/-zeitpunkt

1. Januar bis 31. Dezember des Berichtsjahres.

1.5 Periodizität

3-jährliche Bundesstatistik (erstmalig 1995), ab 2011 jährlich.

1.6 Rechtsgrundlagen und andere Vereinbarungen

Gesetz über Steuerstatistiken (StStatG) vom 11. Oktober 1995 (BGBl. I S. 1250, 1409), in seiner jeweils geltenden Fassung, in Verbindung mit dem Gesetz über die Statistik für Bundeszwecke (BStatG) vom 22. Januar 1987 (BGBl. I S. 462, 565), in seiner jeweils geltenden Fassung.

Gewerbesteuergesetz (GewStG) in der Fassung der Bekanntmachung vom 15. Oktober 2002 (BGBl. I S. 4167), in seiner jeweils geltenden Fassung.

Einkommensteuergesetz (EStG) in der Fassung der Bekanntmachung vom 8. Oktober 2009 (BGBl. I S. 3366, ber. S. 3862), in seiner jeweils geltenden Fassung.

1.7 Geheimhaltung

1.7.1 Geheimhaltungsvorschriften

Die Einzeldaten der Gewerbesteuerstatistik unterliegen dem Steuer- (§ 30 AO) und Statistikgeheimnis (§ 16 BStatG). Die erhobenen Einzelangaben werden nach § 16 BStatG grundsätzlich geheim gehalten. Nur in ausdrücklich gesetzlich geregelten Ausnahmefällen dürfen Einzelangaben übermittelt werden.

Nach § 16 Abs. 6 BStatG ist es möglich, den Hochschulen oder sonstigen Einrichtungen mit der Aufgabe unabhängiger wissenschaftlicher Forschung für die Durchführung wissenschaftlicher Vorhaben Einzelangaben dann zur Verfügung zu stellen, wenn diese so anonymisiert sind, dass sie nur mit einem unverhältnismäßig großen Aufwand an Zeit, Kosten und Arbeitskraft dem Befragten oder Betroffenen zugeordnet werden können. Die Pflicht zur Geheimhaltung besteht auch für Personen, die Empfänger von Einzelangaben sind.

Für die Verwendung gegenüber den gesetzgebenden Körperschaften und für Zwecke der Planung, jedoch nicht für die Regelung von Einzelfällen, dürfen Tabellen mit statistischen Ergebnissen, auch soweit Tabellenfelder nur einen einzigen Fall ausweisen, vom Statistischen Bundesamt und den statistischen Ämtern der Länder an das Bundesministerium der Finanzen und an die obersten Finanzbehörden der Länder übermittelt werden (§ 7 Abs. 2 StStatG).

Für Zusatzaufbereitungen zur Abschätzung finanzieller und organisatorischer Auswirkungen der Änderungen von Regelungen im Rahmen der Fortentwicklung des Steuer- und Transfersystems übermitteln auf Anforderung a) das Statistische Bundesamt dem Bundesministerium der Finanzen und den obersten Finanzbehörden der Länder, b) die statistischen Ämter der Länder den obersten Finanzbehörden des jeweiligen Landes die Einzelangaben ohne Hilfsmerkmale (§ 7 Abs. 6 StStatG).

1.7.2 Geheimhaltungsverfahren

In den Tabellen werden solche Ergebnisse geheim gehalten, bei denen das Steuer- oder Statistikgeheimnis verletzt wäre (primäre Geheimhaltung). Um sicherzustellen, dass durch Differenzrechnung die unterdrückten Ergebnisse nicht errechnet werden können, werden weitere Tabellenfelder gesperrt (sekundäre Geheimhaltung). Dabei wird darauf geachtet, dass der Informationsverlust durch die sekundär gesperrten Tabellenfelder möglichst gering ist.

1.8 Qualitätsmanagement

1.8.1 Qualitätssicherung

Im Prozess der Statistikerstellung werden vielfältige Maßnahmen durchgeführt, die zur Sicherung der Datenqualität beitragen. Diese werden insbesondere in Kapitel 3 (Methodik) erläutert. Zu den Maßnahmen der Qualitätssicherung zählen insbesondere die regelmäßige fachliche und organisatorische Abstimmung mit den Fachreferenten der statistischen Ämter der Länder sowie die Beteiligung an den entsprechenden Gremien der Finanzverwaltung. Die Maßnahmen zur Qualitätssicherung, die an einzelnen Punkten der Statistikerstellung ansetzen, werden bei Bedarf angepasst und ergänzt.

1.8.2 Qualitätsbewertung

Insgesamt weist die Gewerbesteuerstatistik als Vollerhebung von Daten der Steuerfestsetzung eine hohe Qualität auf. Aufgrund der unmittelbaren finanziellen Auswirkungen auf den Steuerpflichtigen ist von einer hohen Genauigkeit der Daten auszugehen. Einschränkungen ergeben sich aufgrund der geringen Aktualität der Ergebnisse bedingt durch die lange Veranlagungsdauer von 2 ¾ Jahren und der bisher dreijährlichen Periodizität.

2 Inhalte und Nutzerbedarf

2.1 Inhalte der Statistik

2.1.1 Inhaltliche Schwerpunkte der Statistik

Für die Gewerbesteuerstatistik werden bis 2010 alle drei Jahre, ab 2011 jährlich, von den Steuerpflichtigen folgende Erhebungsmerkmale erfasst:

- a) Gewinn/Verlust des Gewerbebetriebes, Hinzurechnungsbeträge, Kürzungsbeträge, Gewerbeertrag, Freibeträge, Steuermessbetrag nach dem Gewerbeertrag mit den im Besteuerungsverfahren festgestellten Angaben, nachrichtlich: vortragsfähiger Verlust zum 31.12. des Jahres;
- b) Sitz (Gemeinde), Rechtsform, Art der Ertragsteuerpflicht, Wirtschaftszweig;
- c) in Fällen der Zerlegung die beteiligten Gemeinden mit den Zerlegungsanteilen.

2.1.2 Klassifikationssysteme

Für jeden Steuerpflichtigen wird im Besteuerungsverfahren der Wirtschaftszweig gemäß der Klassifikation der Wirtschaftszweige Ausgabe 2008 erfasst (siehe [WZ 2008](#)).

2.1.3 Statistische Konzepte und Definitionen

Die Definitionen der nachgewiesenen Merkmale entsprechen der steuerlichen Abgrenzung der im Rahmen der Gewerbesteuer erfassten Angaben.

2.2 Nutzerbedarf

Die Gewerbesteuerstatistik dient zur Analyse von Struktur und Wirkung der Gewerbesteuer und ihrer wirtschaftlichen Bedeutung. Darüber hinaus wird sie zur Quantifizierung des zukünftigen Aufkommens und bei geplanten Steuerrechtsänderungen sowie als eine der Grundlagen bei umfangreichen Steuersimulationsmodellen verwendet.

Das Bundesministerium der Finanzen, die Länderfinanzministerien sowie weitere Nutzer aus Politik und Wissenschaft sind entsprechend der genannten Zwecke der Statistik Hauptnutzer der Statistik.

2.3 Nutzerkonsultation

Die Gewerbesteuerstatistik basiert auf Daten der Finanzverwaltung, dabei werden alle im Besteuerungsverfahren festgestellten Angaben erhoben. Im Rahmen des vom Statistischen Beirat eingesetzten Fachausschusses "Finanz- und Steuerstatistik" haben die Nutzer die Möglichkeit, Fragen und Anregungen einzubringen. Darüber hinaus stehen die Mitarbeiter der Gewerbesteuerstatistik in direktem Kontakt mit den Hauptnutzern aus Politik und Wissenschaft.

3 Methodik

3.1 Konzept der Datengewinnung

Die Daten für die Gewerbesteuerstatistik werden als Sekundärerhebung im Rahmen der Steuerfestsetzung bei den Finanzämtern erhoben, d. h. die zu erfassenden Erhebungsmerkmale werden i. d.R. aus Veranlagungsbescheiden von der Finanzverwaltung entnommen und dadurch kosten- und zeitsparend für die statistische Aufbereitung zur Verfügung gestellt. Für die bis zur Schlussmeldung noch nicht erfassten Steuerpflichtigen sind Datenblätter entweder aufgrund von vorläufiger Veranlagung oder von Schätzungen ggf. durch Übernahme der Daten der vorjährigen Festsetzung/Zerlegung bereitzustellen. Damit ist die vollständige Erfassung aller Gewerbesteuerpflichtigen in der Statistik gewährleistet.

3.2 Vorbereitung und Durchführung der Datengewinnung

Die Gewerbesteuerdaten werden von den zuständigen Finanzämtern über die Rechenzentren der Landesfinanzbehörden auf elektronischem Wege an die statistischen Ämter der Länder übermittelt. Nach Abschluss der Einzelprüfungen findet ein Datenaustausch für gebietsfremde Festsetzungen/ Zerlegungsanteile statt; damit ist eine umfassende landeseigene Darstellung nach dem Sitz der Betriebe/Betriebsstätten möglich. Die dezentral erhobenen Ergebnisse werden zum Bundesergebnis zusammengeführt.

Der Datensatz wird mit der Finanzverwaltung vereinbart und basiert auf den Vordrucken zur Festsetzung der Gewerbesteuer. Diese Formulare können u. a. über die Homepage der Oberfinanzdirektion Niedersachsen eingesehen werden: www.ofd.niedersachsen.de.

3.3 Datenaufbereitung (einschließlich Hochrechnung)

Die Daten werden in den statistischen Ämtern der Länder aufwändigen Plausibilitätsprüfungen und einer Doppelfallprüfung unterzogen. Dabei werden Massenfehler maschinell bereinigt und doppelte Datensätze gelöscht. Zur Klärung von unplausiblen Einzelfällen wird bei der Finanzverwaltung rückgefragt.

3.4 Preis- und Saisonbereinigung; andere Analyseverfahren

Trifft nicht zu.

3.5 Beantwortungsaufwand

Die Festsetzung des Gewerbesteuermessbetrags wird von den zuständigen Finanzämtern durchgeführt, diese sind damit für die Gewerbesteuerstatistik auskunftspflichtig. Zuständig ist das Finanzamt, in dessen Bezirk sich die Geschäftsleitung, bei reinen Reisegewerbebetrieben der Mittelpunkt der gewerblichen Tätigkeit, bei gewerblichen Betrieben ohne Geschäftsleitung im Inland eine Betriebsstätte – bei mehreren Betriebsstätten die wirtschaftlich bedeutendste – befindet.

Für die Gewerbesteuerstatistik werden keine zusätzlichen Angaben erfragt, vielmehr werden die Daten der Finanzverwaltung aus der Steuerfestsetzung für die Statistik übernommen.

4 Genauigkeit und Zuverlässigkeit

4.1 Qualitative Gesamtbewertung der Genauigkeit

Es handelt sich um eine Vollerhebung der Steuerveranlagungen, die aufgrund ihrer unmittelbaren Auswirkungen auf den Steuerpflichtigen eine sehr hohe Qualität haben. Soweit Angaben nicht direkt für das Besteuerungsverfahren relevant sind (z. B. Angaben zum Wirtschaftszweig), kann es qualitative Einschränkungen geben.

4.2 Stichprobenbedingte Fehler

Trifft nicht zu.

4.3 Nicht-stichprobenbedingte Fehler

Trifft nicht zu.

4.4 Revisionen

4.4.1 Revisionsgrundsätze

Trifft nicht zu.

4.4.2 Revisionsverfahren

Trifft nicht zu.

4.4.3 Revisionsanalysen

Trifft nicht zu.

5 Aktualität und Pünktlichkeit

5.1 Aktualität

Unter Aktualität einer Statistik versteht man die Zeitspanne zwischen dem Berichtszeitraum und der Veröffentlichung der Daten. Aufgrund der langen Veranlagungsdauer (2 ¾ Jahre nach Ende des Veranlagungszeitraums), der schwierigen Aufbereitung, der großen Datenmenge und der 3-Jährlichkeit ist die Aktualität der Gewerbesteuerstatistik gering.

5.2 Pünktlichkeit

Planmäßig sollen Ergebnisse 3 ½ Jahre nach Ende des Veranlagungszeitraums vorliegen.

6 Vergleichbarkeit

6.1 Räumliche Vergleichbarkeit

Die Gewerbesteuerstatistik wird für alle Bundesländer und Deutschland nach dem gleichen Verfahren durchgeführt. Die Ergebnisse der einzelnen Bundesländer sind daher räumlich vergleichbar. Einschränkungen können sich hier für Mehrbetriebsunternehmen/Organschaften ergeben. Diese haben zwar einen relativ geringen Anteil an der Anzahl aller Unternehmen, jedoch einen hohen Anteil am Gesamtertrag. Gewerbeerträge der Filialen, Zweigbetriebe oder Tochterunternehmen bei Organschaften werden nicht am jeweiligen Firmensitz, sondern von dem für den Sitz der Geschäftsleitung zuständigen Finanzamt zentral erfasst und im Rahmen der statistischen Aufbereitung über die Zerlegung den örtlichen Einheiten zugeteilt.

6.2 Zeitliche Vergleichbarkeit

Bei Vergleichen über Berichtsjahre können sich Änderungen des Steuerrechts niederschlagen. Eine Einschränkung der zeitlichen Vergleichbarkeit kann sich auch aufgrund von Veränderungen der wirtschaftlichen Zuordnung einzelner Unternehmen bzw. von Unternehmenszusammenschlüssen/-aufspaltungen ergeben, die keinen realwirtschaftlichen Hintergrund haben. Revisionen der Klassifikation der Wirtschaftszweige wurden zuletzt in den Jahren 1995 (Einführung der WZ 93) und 2001 (Einführung der WZ 2003) und 2010 (Einführung der WZ 2008) für die Gewerbesteuerstatistik übernommen. Nicht alle Positionen sind uneingeschränkt über einen Klassifikationswechsel hinweg vergleichbar. Ein Vergleich von Ergebnissen verschiedener Berichtsjahre auf der Gemeindeebene ist nur eingeschränkt möglich, da sich die Gebietsstände durch Auflösungen, Umgliederungen und Neubildungen von Gemeinden verändert haben.

7 Kohärenz

7.1 Statistikübergreifende Kohärenz

Die Gewerbesteuerstatistik erhebt nicht das Gewerbesteueraufkommen an sich, sondern die Besteuerungsgrundlagen bis zur Festsetzung des Steuermessbetrags. Auf diesen Steuermessbetrag wendet die jeweilige Belegenheitsgemeinde zur Berechnung der tatsächlich geschuldeten Gewerbesteuer ihren örtlichen Hebesatz an. Im Jahr 2004 wurde ein Mindesthebesatz von 200% eingeführt (§ 1, § 16 Abs. 4 Satz 2 GewStG).

Der Steuermessbetrag wird ermittelt, in dem der Gewinn aus dem Gewerbebetrieb gemäß dem Einkommen- oder Körperschaftsteuergesetz um eine Reihe von Hinzurechnungen und Kürzungen modifiziert wird. Der so gebildete Gewerbeertrag ist auf volle 100 Euro abzurunden und um die noch nicht ausgeglichenen Gewerbeverluste der vorangegangenen Erhebungszeiträume zu kürzen. Vom Gewerbeertrag wird ggf. ein Freibetrag abgezogen (bei natürlichen Personen/Personengesellschaften in Höhe von 24.500 Euro), höchstens jedoch in Höhe des abgerundeten Gewerbeertrags. Nach Anwendung einer bundeseinheitlichen Steuermesszahl von 3,5 Prozent auf den (Netto-) Gewerbeertrag ergibt sich der Steuermessbetrag.

Beim Realsteuervergleich wird durch Neutralisierung der Hebesätze vom kassenmäßigen Gewerbesteueraufkommen auf den Steuermessbetrag oder ersatzweise den Grundbetrag zurückgegangen, d.h. es wird ein fiktiver Steuermessbetrag bzw. Grundbetrag auf der Grundlage von Gewerbesteuererträgen ermittelt, in denen beträchtliche periodenfremde Zahlungen enthalten sind (Vorauszahlungsanpassungen, Abschluss- und Nachzahlungen für zurückliegende Jahre). In der Gewerbesteuerstatistik werden hingegen die tatsächlichen Steuermessbeträge des jeweiligen Berichtsjahres ausgewiesen. Aufgrund dieser Unterschiede ist ein Vergleich der Ergebnisse nur sehr eingeschränkt möglich.

7.2 Statistikinterne Kohärenz

Die Ergebnisse der Gewerbesteuerstatistik sind in sich kohärent.

7.3 Input für andere Statistiken

Trifft nicht zu.

8 Verbreitung und Kommunikation

8.1 Verbreitungswege

Die Ergebnisse der Gewerbesteuerstatistik werden in elektronischer Form angeboten:

- Fachveröffentlichungen können unter www.destatis.de > Zahlen & Fakten > Gesellschaft & Staat > Öffentliche Finanzen & Steuern > Steuern > Gewerbesteuer kostenfrei als PDF- oder Excel-Datei bezogen werden: [Gewerbesteuerstatistik](#).
- Über das Datenbanksystem GENESIS-Online (www.destatis.de > Genesis-Online > 73 > 735 > 73511 > Tabelle-0001) können Ergebnisse in unterschiedlichen Dateiformaten (.xls, .html und .csv) direkt geladen werden: www.genesis.destatis.de/genesis/online.
- Mikrodaten sind über das Forschungsdatenzentrum (FDZ) zugänglich.
- Im [Statistischen Jahrbuch](#) werden ausgewählte Ergebnisse der Fachveröffentlichungen abgebildet.
- Eigene Veröffentlichungen der statistischen Ämter der Länder sind gegebenenfalls über die Webseite des jeweiligen Landesamtes zugänglich. Die entsprechenden Internet-Links sind verfügbar unter www.statistik-portal.de.

Darüber hinaus können Informationen über den Auskunftsdienst (Kontaktformular) angefordert werden: www.destatis.de/kontakt.

8.2 Methodenpapiere/Dokumentation der Methodik

Natalie Zifonun: Gewerbesteuerstatistik 2001. In: [Wirtschaft und Statistik 3/2006](#), S.303-309.

Natalie Zifonun-Kopp: Weiterentwicklung der Gewerbesteuerstatistik. In: [Wirtschaft und Statistik 8/2012](#), S.664-670.

8.3 Richtlinien der Verbreitung

Trifft nicht zu.

9 Sonstige fachstatistische Hinweise

Erstmalig werden die Ergebnisse der Organgesellschaften in der Gewerbesteuerstatistik erfasst und mit ihren Berechnungsgrundlagen in separaten Tabellen ausgewiesen.