

Finanzen und Steuern

Umsatzsteuerstatistik (Veranlagungen)



2010

Erscheinungsfolge: jährlich
Erschienen am 30.03.2015
Artikelnummer: 2140820107004

Ihr Kontakt zu uns:
www.destatis.de/kontakt
Telefon: +49 (0) 611 / 75 - 43 15

© Statistisches Bundesamt, Wiesbaden 2015

Vervielfältigung und Verbreitung, auch auszugsweise, mit Quellenangabe gestattet.

Inhalt

Abkürzungen und Zeichenerklärungen

Schaubilder

Schaubild 1: Steuerpflichtige und deren Lieferungen und Leistungen nach Rechtsform

Schaubild 2: Steuerpflichtige und deren Lieferungen und Leistungen nach Wirtschaftsabschnitten

Tabellenteil

| | |
|-----------------|--|
| 1 | Zeitreihen |
| 1.1_2009-2010 | Übersicht über steuerliche Merkmale 2009-2010 |
| 1.1_2006-2008 | Übersicht über steuerliche Merkmale 2006-2008 |
| 1.2-S_2009-2010 | Steuerpflichtige nach Wirtschaftsabschnitten, Größenklassen der Lieferungen und Leistungen, Rechtsform und Bundesländern 2009-2010 |
| 1.2-U_2009-2010 | Lieferungen und Leistungen nach Wirtschaftsabschnitten, Größenklassen der Lieferungen und Leistungen, Rechtsform und Bundesländern 2009-2010 |
| 1.2-S_2006-2008 | Steuerpflichtige nach Wirtschaftsabschnitten, Größenklassen der Lieferungen und Leistungen, Rechtsform und Bundesländern 2006-2008 |
| 1.2-U_2006-2008 | Lieferungen und Leistungen nach Wirtschaftsabschnitten, Größenklassen der Lieferungen und Leistungen, Rechtsform und Bundesländern 2006-2008 |
| 2 | Allgemeiner Überblick |
| 2.1 | Steuerpflichtige und deren Lieferungen und Leistungen, Vorsteuerbeträge und Umsatzsteuer nach Wirtschaftsabschnitten, Größenklassen der Lieferungen und Leistungen, Rechtsform und Bundesländern |
| 2.2 | Steuerliche Merkmale im Detail |
| 3 | Wirtschaftszweig |
| 3.1 | Steuerpflichtige, Umsätze und Umsatzsteuer |
| 3.2 | Steuersätze nach ausgewählten Wirtschaftszweigen |
| 4 | Größenklassen |
| 4.1 | Steuerpflichtige und deren Lieferungen und Leistungen nach Wirtschaftszweigen |
| 4.2 | Steuerpflichtige und deren Lieferungen und Leistungen nach ausgewählten Rechtsformen und Wirtschaftszweigen |
| 5 | Rechtsform |
| 5.1 | Steuerpflichtige und deren Lieferungen und Leistungen nach Wirtschaftszweigen |
| 5.2 | Steuerpflichtige und deren Lieferungen und Leistungen nach ausführlichem Rechtsformschlüssel |
| 6 | Bundesländer |
| 6.1 | Steuerpflichtige und deren Lieferungen und Leistungen nach Wirtschaftszweigen |
| 6.2 | Steuerpflichtige und deren Lieferungen und Leistungen nach Größenklassen |

Anhang

Qualitätsbericht

Vordruck Umsatzsteuererklärung

Erläuterungen der Abkürzungen zur Klassifikation der Wirtschaftszweige

| | | | |
|---------------------|-------------------------------------|-----------------------|---|
| a. | an, auf, aus | Fertigb.t. | Fertigbauteilen |
| ä. | ähnlichen | Fertigt.b. | Fertigteilbauten |
| allgem. | allgemeine(n,r) | Forschg. | Forschung |
| Altmat. | Altmaterialien | forstw. / Forstw. | forstwirtschaftliche(n) / Forstwirtschaft |
| ang | anderweitig nicht genannt | fotograf. / Fotograf. | fotografisches / Fotografisches |
| ...anlg. | ...anlagen | | |
| Annahmest. | Annahmestellen | gärtn. | gärtnerische(n) |
| Antriebsselem. | Antriebselementen | Geb.güt | Gebrauchsgüter(n) |
| Arbeitskr. | Arbeitskräften | ...gegenst. | ...gegenstände(n) |
| Archit. | Architektur | Gerät. | Geräten |
| Art. | Artikel(n) | ...gerät. | ...geräte(n) |
| ...art. | ...artikeln | ...ges. | ...gesellschaften |
| Ausbauelement. | Ausbauelementen | geschl.immob.fonds | geschlossenen Immobilienfonds |
| ausländ. | ausländischer | Gesundh.wesens | Gesundheitswesens |
| Ausrüstg. | Ausrüstung(en) | Gew. | Gewinnung |
| außerhäusl. | außerhäusliche | ...gew. | ...gewinnung |
| Auswärt.Angelegenh. | Auswärtige Angelegenheiten | gewerbl. | gewerbliche(n) |
| | | Gewerbsm. | gewerbsmäßige |
| B. | Bereich | Gh. | Großhandel |
| Bauelem. | Bauelement | Grundst. | Grundstücken, Grundstücks |
| Bausätz. | Bausätze(n) | | |
| Be- / Bearb. | Bearbeitung | H.v. | Herstellung von |
| ...bearb. | ...bearbeitung(s) | HV. | Handelsvermittlung |
| Bedien.personal | Bedienungspersonal | ...halbw. | ...halbwaren |
| ...bef | ...beförderung | Haush. | Haushalt(s) |
| Bekleidg. | Bekleidung(s) | Haush.gegenst. | Haushaltsgegenstände(n) |
| ...bekleidg. | ...bekleidung | Herst. | Herstellung |
| Bekleidg.zubeh. | Bekleidungszubehör | | |
| Berufsbild. | Berufsbildende | i. | im, in |
| bsp. | beispielten | Inst. | Installation(s) |
| best. | bestimmte | ...inst. | ...installation(s) |
| bewegl. | beweglicher | Instandh. | Instandhaltung |
| Bildg. | Bildung | Instr. | Instrumenten |
| Binnenschiff. | Binnenschiffahrt | ...instr. | ...instrumenten |
| Bodensan. | Bodensanierung | Interessenvertr. | Interessenvertretungen |
| Brutst. | Brutstoffen | isol. | isolierten |
| | | | |
| chem./Chem. | chemische / Chemische | Journal. | Journalisten |
| Chemik. | Chemikalien | | |
| | | keram. | keramischen |
| d. | dem, den, der, des, die, das, durch | Kfz | Kraftfahrzeug(e,en) |
| Dekor. | Dekorations | Kinderbetreu. | Kinderbetreuung |
| Dienstleistg. | Dienstleistungen | kirchl. | kirchliche |
| Dolom. | Dolomit | konfektion. | konfektionierten |
| DV-Gerät. | Datenverarbeitungsgeräten | Konstr. | Konstruktions- |
| | | kosmet. | kosmetische(n) |
| EBM-Waren | Eisen-, Blech- und Metallwaren | Künstler. | Künstlerische |
| Edelmetallplatt. | Edelmetallplatten | | |
| Eh. | Einzelhandel | landw. / Landw. | landwirtschaftliche(n) / Landwirtschaft |
| eig. | eigenen | Leistg. / ...leistg. | Leistungen |
| Eintr. / -ein. | Einrichtungen (s) | | |
| ...eintr. | ...einrichtungen | m. | mit |
| einschl. | einschließlich | ...m. | ...mittel(n) |
| elektr. | elektrische(n) | Masch. | Maschinen |
| Elektriz.erz. | Elektrizitätserzeugung | ...masch. | ...maschinen |
| Elektriz.vertlg. | Elektrizitätsverteilung(s) | mech. / ...mech. | mechanische(n,r) |
| Elektrotech. | Elektrotechnik | med. | medizinische(n) |
| Entwicklg. | Entwicklung | ...metall. | metallischen |
| Erbrg. | Erbringung | mineral. | mineralische(n,r) |
| Erschließg. | Erschließung | Möb. | Möbeln |
| Erzschütterg. | Erschütterung | | |
| Erzeugn. | Erzeugnisse(n) | Nahr. | Nahrungs |
| ...erzeugn. | ...erzeugnissen | Nahrungsm. | Nahrungsmittel(n) |
| | | nat. | natürlichen |
| ...fahrz. | ...fahrzeuge(n) | Navig. | Navigations |
| Ferroleg. | Ferrolegierung | NE | Nichteisen |
| | | Nebentätigk. | Nebentätigkeiten |

| | | | |
|--------------------------|-----------------------------------|----------------|------------------------|
| oaS | ohne ausgeprägten Schwerpunkt | u.ä. | und ähnliche |
| Oberfläch.veredlg. | Oberflächenveredlung | übw. | überwiegend |
| öff. / Öff. | öffentlich(e,en,er) / Öffentliche | Unterhaltg. | Unterhaltung |
| oh. | ohne | Untern. | Unternehmen |
| opt. | optischen | usw. | und so weiter |
| Org. | Organisationen | | |
| ...org. | ...organisationen | v. | vom, von |
| orthopäd. | orthopädischen | V.v. | Handelsvermittlung von |
| | | ...verarb. | ...verarbeitung |
| persönl. | persönliche(n,r) | Verarb. | Verarbeitung |
| pharmazeut. | pharmazeutischen | verb. | verbundene(r) |
| ...pl. | ...platten | Verbrenn.mot. | Verbrennungsmotoren |
| prod. | produzierenden | Veredlg. | Veredlung |
| profession. / Profession | professionelle / Professionelle | ...veredlg. | ...veredlung |
| ...prüf. | ...prüfer(n) | vereid. | vereidigten |
| | | Vereinig. | Vereinigungen |
| rechtl. | rechtliche | Verk. | Verkauf |
| Rehakliniken | Rehabilitationskliniken | Verkaufsr. | Verkaufsräumen |
| rel. | religiöse | Verkaufsständ. | Verkaufsständen |
| Rep. | Reparatur | Verkehrsverm. | Verkehrsvermittlung |
| Rundf. | Rundfunk | Verm. | Vermietung |
| | | Vermittl. | Vermittlung |
| Säugl.bekleidg. | Säuglingsbekleidung | Verp. | Verpachtung |
| schriftstell. | schriftstellerischen | versch. | verschiedene(r) |
| ...schutzm. | ...schutzmitteln | Verteid. | Verteidigung |
| selbst. / Selbst. | selbständige / Selbständige | Vervielf. | Vervielfältigung |
| sonst. / Sonst. | sonstige(m,n,r,s) / Sonstige(s,r) | Verw. | Verwaltung |
| Soz.wesen | Sozialwesen | Vh. | Versandhandel |
| ...spanpl. | ...spanplatten | Vorr. | Vorrichtungen |
| Sperrh. | Sperrholz | | |
| Sportger. | Sportgeräten | ...w. | ...waren |
| Stf. | Stoff(e,en) | Wärmebehandlg. | Wärmebehandlung |
| ...stf. | ...stoff(en) | weiterf. | weiterführende |
| | | Werkzeug. | Werkzeugen |
| ...t. | ...teilen | Wissensch. | Wissenschaft(en) |
| Tätigk. | Tätigkeiten | | |
| Tankst. | Tankstellen | z. | zu, zum, zur |
| techn. / Techn. | technische(m,n) / Technische | Zeitschr. | Zeitschriften |
| ...techn. | ...technische(m,n) | zoolog. | zoologische |
| text. | textilen | Zubeh. | Zubehör |
| Textil. | Textilien | Zweigst. | Zweigstellen |
| Tierausstopf. | Tierausstopferei | Zwischenlager. | Zwischenlagerung |
| Tonträg. | Tonträgern | | |
| Turb. | Turbinen | | |
| TV | Fernsehen | | |

Allgemeine Abkürzungen

| | | | |
|----------|---------------------------------|-----------|---|
| allg. | allgemein | Mecklenb. | Mecklenburg |
| Anlg. | Anlage | Mrd. | Milliarde |
| AO | Abgabenordnung | Nr. | Nummer |
| ber. | berichtigt | RB | Regierungsbezirk |
| BGBI. | Bundesgesetzblatt | sog. | sogenannt |
| Bsp. | Beispiel | StStatG | Steuerstatistikgesetz |
| BStBl. | Bundessteuerblatt | u. a. | unter anderem |
| DM | Deutsche Mark | u. ä. | und ähnliche |
| d. h. | das heißt | u. dgl. | und dergleichen |
| EDV | Elektronische Datenverarbeitung | Ust- | Umsatzsteuer |
| einschl. | einschließlich | UStDV | Umsatzsteuer-Durchführungsverordnung |
| EstG | Einkommensteuergesetz | UStG | Umsatzsteuergesetz |
| EU | Europäische Union | USt-IdNr. | Umsatzsteuer-Identifikationsnummer |
| EUR | Euro | UStR | Umsatzsteuer-Richtlinien |
| ff. | folgende | usw. | und so weiter |
| gem. | gemäß | UVV | Umsatzsteuer-Voranmeldungs- und Vorauszahlungsverfahren |
| ggf. | gegebenenfalls | v. H. | vom Hundert (%) |
| GKZ | Gewerbekennzahl | WZ | Klassifikation der Wirtschaftszweige |
| HGZ | Handels- und Gaststättenzählung | z. B. | zum Beispiel |
| max. | maximal | z. T. | zum Teil |
| Mill. | Million | | |

Zeichenerklärung

– = nichts vorhanden

• = Zahlenwert unbekannt oder geheim zu halten

0 = weniger als die Hälfte von 1 in der letzten besetzten Stelle, jedoch mehr als nichts

x = Tabellenfach gesperrt, weil Aussage nicht sinnvoll

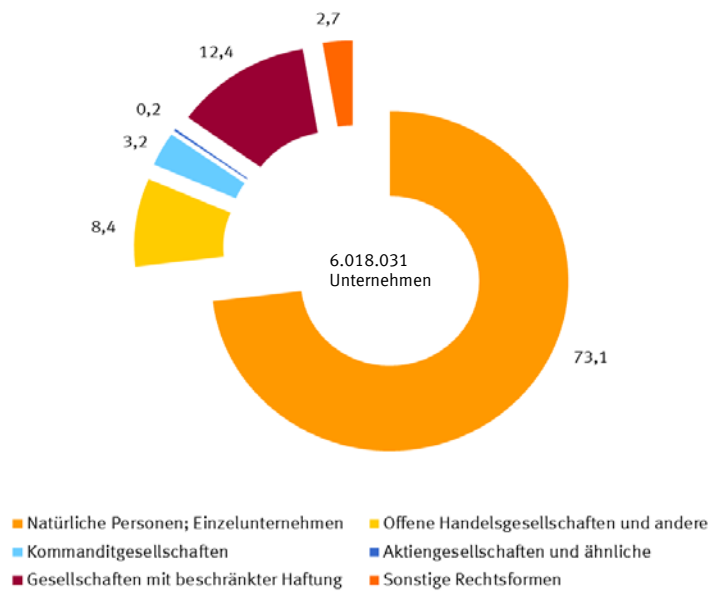
Rundungen

Rundungsdifferenzen wurden bei der Summenbildung nicht ausgeglichen.

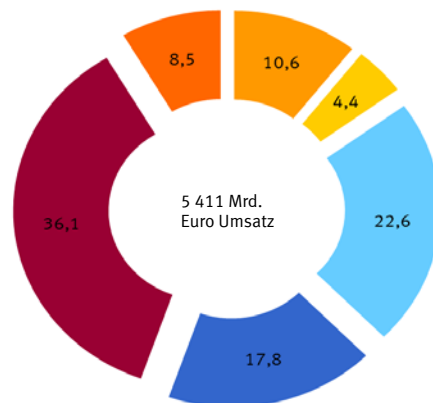
Daher kann es zu geringfügigen Rundungsdifferenzen kommen.

Umsatzsteuerstatistik (Veranlagungen) 2010

Anteil der umsatzsteuerpflichtigen Unternehmen nach Rechtsform 2010 in % *)



Umsatzanteil der umsatzsteuerpflichtigen Unternehmen 2010 nach Rechtsform in % *)

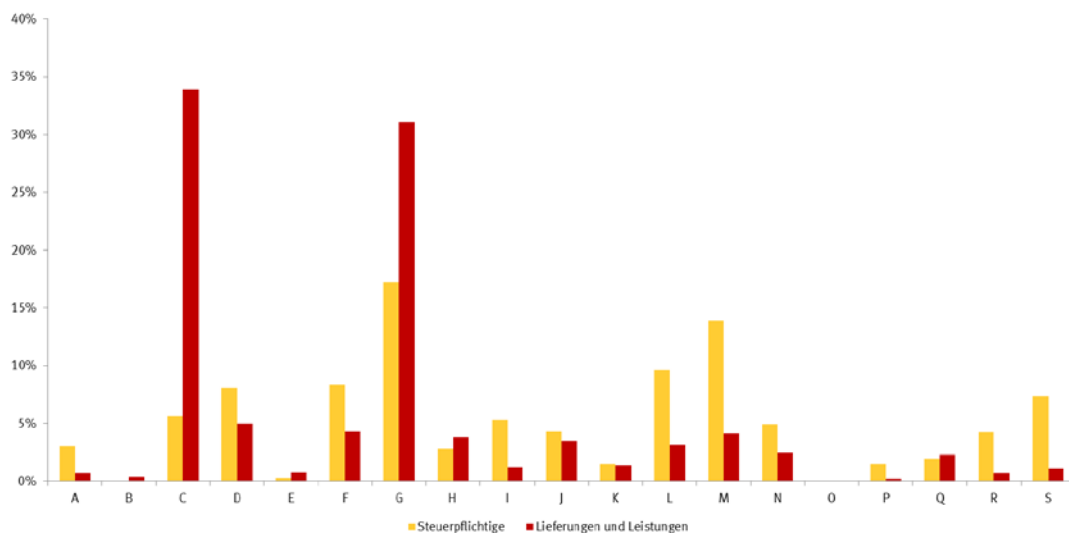


[ausführliche Rechtsformbezeichnung siehe Tabelle 5.2](#)

*) Einschließlich Steuerpflichtige mit negativen Lieferungen und Leistungen im Endergebnis.

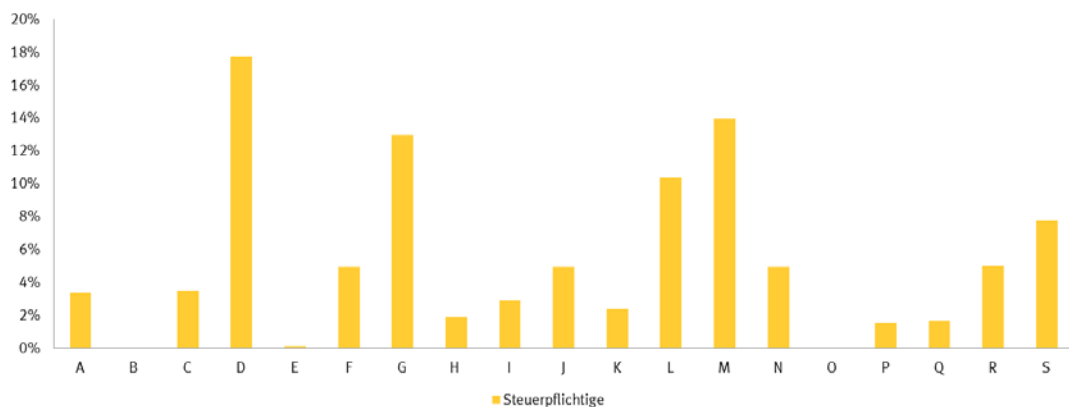
Umsatzsteuerstatistik (Veranlagungen) 2010

Steuerpflichtige und Lieferungen und Leistungen nach Wirtschaftsabschnitten 2010 *)
Anteil an der Gesamtanzahl und am Gesamtbetrag der Lieferungen und Leistungen in %



- | | |
|--|---|
| A Land- und Forstwirtschaft, Fischerei | K Erbr. v. Finanz- u. Versicherungsdienstleistungen |
| B Bergbau und Gewinnung von Steinen und Erden | L Grundstücks- und Wohnungswesen |
| C Verarbeitendes Gewerbe | M Erbr. v. freiberufl., wiss. u. techn. Dienstl. |
| D Energieversorgung | N Erbr. v. sonst. Wirtsch. Dienstleistungen |
| E Wasserversorgung; Abw., Abf. ents., Bes. v. Umweltv. | O Öff. Verwaltung, Verteidig.; Sozialversich. |
| F Baugewerbe | P Erziehung und Unterricht |
| G Handel; Instandhaltung und Reparatur von Kfz | Q Gesundheits- und Sozialwesen |
| H Verkehr und Lagerei | R Kunst, Unterhaltung und Erholung |
| I Gastgewerbe | S Erbringung von sonstigen Dienstleistungen |

Steuerpflichtige mit einem Umsatz bis einschließlich 17 500 Euro nach Wirtschaftsabschnitten 2010 *)
Anteil an der Gesamtanzahl aller Unternehmen bis einschließlich 17 500 Euro Umsatz in %



*) Klassifikation der Wirtschaftszweige 2008. Einschließlich Steuerpflichtige mit negativen Lieferungen und Leistungen im Endergebnis.

1 Zeitreihen

1.1 Übersicht über steuerliche Merkmale 2009-2010

| Erhebungsmerkmal | 2009 | 2010 | Zu- bzw. Ab- nahme 2010 gegenüber 2009 in % |
|--|----------------------|-----------|--|
| | Anzahl | | |
| Steuerpflichtige insgesamt | 5 866 232 | 6 018 031 | 2,6 |
| darunter | | | |
| mit negativen Lieferungen und Leistungen | 7 650 | 7 470 | - 2,4 |
| | in Mill. Euro | | |
| Lieferungen und Leistungen (Ausgangsumsatz) 1) insgesamt | 5 061 000 | 5 410 934 | 6,9 |
| darunter | | | |
| negative | - 771 | - 943 | X |
| Steuerpflichtige Lieferungen und Leistungen 2) | 3 868 882 | 4 073 239 | 5,3 |
| davon | | | |
| zum vollen Steuersatz 3) | 3 353 064 | 3 518 456 | 4,9 |
| zum ermäßigten Steuersatz 4) | 517 552 | 552 993 | 6,8 |
| zu anderen Steuersätzen | - 5 547 | - 2 942 | X |
| land- und forstwirtschaftlicher Betriebe 5) | 3 813 | 4 733 | 24,1 |
| Steuerfreie Lieferungen und Leistungen | 1 078 054 | 1 236 669 | 14,7 |
| davon | | | |
| mit Vorsteuerabzug | 831 240 | 983 667 | 18,3 |
| ohne Vorsteuerabzug | 246 814 | 253 002 | 2,5 |
| Innergemeinschaftliche Erwerbe insgesamt | 393 840 | 464 092 | 17,8 |
| davon | | | |
| steuerpflichtige innergemeinschaftliche Erwerbe | 389 601 | 458 411 | 17,7 |
| darunter | | | |
| zum vollen Steuersatz 4) | 348 965 | 415 136 | 19,0 |
| zum ermäßigten Steuersatz 5) | 40 400 | 43 256 | 7,1 |
| steuerfreie innergemeinschaftliche Erwerbe | 4 239 | 5 681 | 34,0 |
| Innergemeinschaftliche Dreiecksgeschäfte | 1 510 | 1 708 | 13,1 |
| Umsatzsteuer vor Abzug der Vorsteuerbeträge | 796 060 | 856 181 | 7,6 |
| darunter | | | |
| für Lieferungen und Leistungen | 672 519 | 706 830 | 5,1 |
| für innergemeinschaftliche Erwerbe | 69 169 | 81 905 | 18,4 |
| Abziehbare Vorsteuerbeträge einschließlich Vorsteuerberichtigungsbeträge | 651 837 | 717 247 | 10,0 |
| Verbleibende Umsatzsteuer/Überschuss | 144 222 | 138 933 | - 3,7 |
| | Anzahl | | |
| Organkreise | | | |
| Steuerpflichtige | 29 241 | 30 488 | 4,3 |
| | in Mill. Euro | | |
| Lieferungen und Leistungen | 1 307 797 | 1 614 967 | 23,5 |
| Innergemeinschaftliche Erwerbe | 110 170 | 155 261 | 40,9 |
| Verbleibende Umsatzsteuer/Überschuss | 24 029 | 18 508 | - 23,0 |

1) Umsätze der Unternehmen. Ohne Umsatzsteuer. Einschl. der Umsätze des leistenden Unternehmers, für die der Leistungsempfänger die Umsatzsteuer nach § 13b Abs. 2 UStG schuldet.

2) Einschließlich unentgeltlicher Wertabgaben.

3) Der volle Steuersatz beträgt für 2006 16%, ab 2007 liegt er bei 19%.

4) Der ermäßigte Steuersatz beträgt 7%.

5) Umsätze nach § 24 UStG.

1 Zeitreihen

1.1 Übersicht über steuerliche Merkmale 2006-2008

| Erhebungsmerkmal | 2006 | 2007 | 2008 |
|--|----------------------|-----------|-----------|
| | Anzahl | | |
| Steuerpflichtige 1) insgesamt | 5 581 605 | 5 675 255 | 5 746 821 |
| | in Mill. Euro | | |
| Lieferungen und Leistungen (Ausgangsumsatz) 2) insgesamt | 5 017 708 | 5 245 100 | 5 546 265 |
| darunter | | | |
| Steuerpflichtige Lieferungen und Leistungen 3) | 3 777 948 | 3 905 066 | 4 143 266 |
| davon | | | |
| zum vollen Steuersatz 4) | 3 304 385 | 3 419 596 | 3 620 428 |
| zum ermäßigten Steuersatz 5) | 464 183 | 496 317 | 528 852 |
| zu anderen Steuersätzen | 6 909 | - 13 547 | - 9 171 |
| land- und forstwirtschaftlicher Betriebe 6) | 2 472 | 2 699 | 3 157 |
| Steuerfreie Lieferungen und Leistungen | 1 146 079 | 1 251 395 | 1 290 981 |
| davon | | | |
| mit Vorsteuerabzug | 892 701 | 1 015 414 | 1 040 120 |
| ohne Vorsteuerabzug | 253 379 | 235 981 | 250 861 |
| Innergemeinschaftliche Erwerbe insgesamt | 422 347 | 447 231 | 478 954 |
| davon | | | |
| steuerpflichtige innergemeinschaftliche Erwerbe | 417 014 | 441 048 | 472 337 |
| darunter | | | |
| zum vollen Steuersatz 4) | 381 841 | 397 645 | 429 753 |
| zum ermäßigten Steuersatz 5) | 35 010 | 38 546 | 42 388 |
| steuerfreie innergemeinschaftliche Erwerbe | 5 334 | 6 183 | 6 616 |
| Innergemeinschaftliche Dreiecksgeschäfte | 1 303 | 1 224 | 1 513 |
| Umsatzsteuer vor Abzug der Vorsteuerbeträge | 657 727 | 801 845 | 856 840 |
| darunter | | | |
| für Lieferungen und Leistungen | 562 493 | 682 315 | 723 539 |
| für innergemeinschaftliche Erwerbe | 62 503 | 79 051 | 84 605 |
| Abziehbare Vorsteuerbeträge einschließlich Vorsteuerberichtigungsbeträge | 543 518 | 671 865 | 732 223 |
| Verbleibende Umsatzsteuer/Überschuss | 114 184 | 129 979 | 124 616 |
| Organkreise | | | |
| | Anzahl | | |
| Steuerpflichtige | 26 969 | 26 524 | 27 769 |
| | in Mill. Euro | | |
| Lieferungen und Leistungen | 1 199 908 | 1 278 461 | 1 422 818 |
| Innergemeinschaftliche Erwerbe | 116 373 | 123 716 | 137 701 |
| Verbleibende Umsatzsteuer/Überschuss | 17 699 | 16 748 | 15 284 |
| | Anzahl | | |
| Steuerpflichtige mit negativen Lieferungen und Leistungen | 7 152 | 7 277 | 7 732 |
| | in Mill. Euro | | |
| Negative Lieferungen und Leistungen | - 649 | - 1 273 | - 950 |

- 1) Ohne Steuerpflichtige mit negativen Lieferungen und Leistungen im Endergebnis.
2) Umsätze der Unternehmen. Ohne Umsatzsteuer. Einschl. der Umsätze des leistenden Unternehmers, für die der Leistungsempfänger die Umsatzsteuer nach § 13b Abs. 2 UStG schuldet.
3) Einschließlich unentgeltlicher Wertabgaben.
4) Der volle Steuersatz beträgt für 2006 16%, ab 2007 liegt er bei 19%.
5) Der ermäßigte Steuersatz beträgt 7%.
6) Umsätze nach § 24 UStG.

1 Zeitreihen

1.2 Steuerpflichtige nach Wirtschaftsabschnitten, Größenklassen der Lieferungen und Leistungen, Rechtsform und Bundesländern 2009-2010

| Erhebungsmerkmale | 2009 | 2010 | Zu- bzw. Abnahme 2010 gegenüber 2009 in % |
|--|-----------|-----------|---|
| Anzahl der Steuerpflichtigen | | | |
| Steuerpflichtige insgesamt | 5 866 232 | 6 018 031 | 2,6 |
| darunter mit negativen Lieferungen und Leistungen | 7 650 | 7 470 | - 2,4 |
| nach dem wirtschaftlichen Schwerpunkt | | | |
| A Land- und Forstwirtschaft, Fischerei | 169 752 | 183 318 | 8,0 |
| B Bergbau und Gewinnung von Steinen und Erden | 3 071 | 2 973 | - 3,2 |
| C Verarbeitendes Gewerbe | 340 999 | 339 363 | - 0,5 |
| D Energieversorgung | 353 727 | 483 691 | 36,7 |
| E Wasserversorgung; Abw., Abf. ents., Bes. v. Umweltv. | 15 533 | 15 363 | - 1,1 |
| F Baugewerbe | 498 820 | 502 988 | 0,8 |
| G Handel; Instandhaltung und Reparatur von Kfz | 1 048 368 | 1 034 301 | - 1,3 |
| H Verkehr und Lagerei | 168 337 | 167 844 | - 0,3 |
| I Gastgewerbe | 320 716 | 321 205 | 0,2 |
| J Information und Kommunikation | 261 143 | 258 568 | - 1,0 |
| K Erbr. v. Finanz- u. Versicherungsdienstleist. | 91 236 | 89 864 | - 1,5 |
| L Grundstücks- und Wohnungswesen | 585 859 | 578 849 | - 1,2 |
| M Erbr. v. freiberufl., wiss. u. techn. Dienstl. | 814 932 | 836 643 | 2,7 |
| N Erbr. v. sonst. Wirtsch. Dienstleistungen | 278 374 | 295 739 | 6,2 |
| O Öff. Verwaltung, Verteidig.; Sozialversich. | — | — | — |
| P Erziehung und Unterricht | 87 524 | 89 817 | 2,6 |
| Q Gesundheits- und Sozialwesen | 113 983 | 117 003 | 2,6 |
| R Kunst, Unterhaltung und Erholung | 252 871 | 255 474 | 1,0 |
| S Erbringung von sonstigen Dienstleistungen | 460 987 | 445 028 | - 3,5 |
| nach Größenklassen der Lieferungen und Leistungen | | | |
| von ... bis unter ... EUR | | | |
| unter 17 501 | 2 362 033 | 2 455 896 | 4,0 |
| 17 501 - 50 000 | 1 106 732 | 1 121 245 | 1,3 |
| 50 000 - 100 000 | 705 480 | 713 829 | 1,2 |
| 100 000 - 250 000 | 737 159 | 745 146 | 1,1 |
| 250 000 - 500 000 | 374 549 | 381 525 | 1,9 |
| 500 000 - 1 Mill. | 245 201 | 251 319 | 2,5 |
| 1 Mill. - 2 Mill. | 149 746 | 154 344 | 3,1 |
| 2 Mill. - 5 Mill. | 103 380 | 107 913 | 4,4 |
| 5 Mill. - 10 Mill. | 38 352 | 40 219 | 4,9 |
| 10 Mill. - 25 Mill. | 24 561 | 26 214 | 6,7 |
| 25 Mill. - 50 Mill. | 9 094 | 9 581 | 5,4 |
| 50 Mill. - 100 Mill. | 4 941 | 5 385 | 9,0 |
| 100 Mill. - 250 Mill. | 3 029 | 3 234 | 6,8 |
| 250 Mill. und mehr | 1 975 | 2 181 | 10,4 |
| nach der Rechtsform (ausführliche Gliederung s. Tab. 5.2) | | | |
| Natürliche Personen; Einzelunternehmen | 4 299 703 | 4 399 993 | 2,3 |
| Personengesellschaften | 670 606 | 698 578 | 4,2 |
| Kapitalgesellschaften | 733 130 | 756 208 | 3,1 |
| Erwerbs- u. Wirtschaftsgenossenschaften | 7 304 | 7 387 | 1,1 |
| Betriebe gewerblicher Art von Körperschaften des öffentlichen Rechts | 9 213 | 9 643 | 4,7 |
| Sonstige Rechtsformen | 146 276 | 146 222 | - 0,0 |
| nach Bundesländern | | | |
| Baden-Württemberg | 830 207 | 864 048 | 4,1 |
| Bayern | 1 106 738 | 1 155 300 | 4,4 |
| Berlin | 320 016 | 334 828 | 4,6 |
| Brandenburg | 168 889 | 170 768 | 1,1 |
| Bremen | 38 924 | 38 754 | - 0,4 |
| Hamburg | 158 766 | 159 689 | 0,6 |
| Hessen | 466 462 | 474 488 | 1,7 |
| Mecklenburg-Vorpommern | 95 101 | 94 778 | - 0,3 |
| Niedersachsen | 475 693 | 493 626 | 3,8 |
| Nordrhein-Westfalen | 1 098 684 | 1 122 248 | 2,1 |
| Rheinland-Pfalz | 287 644 | 294 743 | 2,5 |
| Saarland | 68 109 | 69 774 | 2,4 |
| Sachsen | 294 532 | 288 624 | - 2,0 |
| Sachsen-Anhalt | 130 053 | 127 904 | - 1,7 |
| Schleswig-Holstein | 184 833 | 189 709 | 2,6 |
| Thüringen | 141 581 | 138 750 | - 2,0 |

1 Zeitreihen

1.2 Lieferungen und Leistungen nach Wirtschaftsabschnitten, Größenklassen der Lieferungen und Leistungen, Rechtsform und Bundesländern 2009-2010

| Erhebungsmerkmale | 2009 | 2010 | Zu- bzw. Abnahme 2010 gegenüber 2009 in % |
|--|-----------|-----------|---|
| Lieferungen und Leistungen ¹⁾ in Mill. EUR | | | |
| Steuerpflichtige insgesamt | 5 061 000 | 5 410 934 | 6,9 |
| darunter mit negativen Lieferungen und Leistungen | - 771 | - 943 | X |
| nach dem wirtschaftlichen Schwerpunkt | | | |
| A Land- und Forstwirtschaft, Fischerei | 31 988 | 36 204 | 13,2 |
| B Bergbau und Gewinnung von Steinen und Erden | 22 550 | 21 697 | - 3,8 |
| C Verarbeitendes Gewerbe | 1 649 845 | 1 836 620 | 11,3 |
| D Energieversorgung | 287 719 | 269 639 | - 6,3 |
| E Wasserversorgung; Abw., Abf. ents., Bes. v. Umweltv. | 36 630 | 41 020 | 12,0 |
| F Baugewerbe | 229 163 | 233 291 | 1,8 |
| G Handel; Instandhaltung und Reparatur von Kfz | 1 552 590 | 1 680 557 | 8,2 |
| H Verkehr und Lagerei | 192 054 | 208 418 | 8,5 |
| I Gastgewerbe | 61 393 | 65 026 | 5,9 |
| J Information und Kommunikation | 187 293 | 188 336 | 0,6 |
| K Erbr. v. Finanz- u. Versicherungsdienstleist. 2) | 87 329 | 75 456 | - 13,6 |
| L Grundstücks- und Wohnungswesen | 169 301 | 168 805 | - 0,3 |
| M Erbr. v. freiberufl., wiss. u. techn. Dienstl. | 209 541 | 221 072 | 5,5 |
| N Erbr. v. sonst. Wirtsch. Dienstleistungen | 120 364 | 132 952 | 10,5 |
| O Öff. Verwaltung, Verteidig., Sozialversich. | - | - | - |
| P Erziehung und Unterricht | 12 395 | 12 736 | 2,8 |
| Q Gesundheits- und Sozialwesen | 117 353 | 124 817 | 6,4 |
| R Kunst, Unterhaltung und Erholung | 35 023 | 35 526 | 1,4 |
| S Erbringung von sonstigen Dienstleistungen | 58 470 | 58 759 | 0,5 |
| nach Größenklassen der Lieferungen und Leistungen | | | |
| von ... bis unter ... EUR | | | |
| unter 17 501 | 10 638 | 10 989 | 3,3 |
| 17 501 - 50 000 | 34 635 | 35 122 | 1,4 |
| 50 000 - 100 000 | 50 416 | 51 012 | 1,2 |
| 100 000 - 250 000 | 117 041 | 118 396 | 1,2 |
| 250 000 - 500 000 | 132 213 | 134 731 | 1,9 |
| 500 000 - 1 Mill. | 172 197 | 176 498 | 2,5 |
| 1 Mill. - 2 Mill. | 209 693 | 215 950 | 3,0 |
| 2 Mill. - 5 Mill. | 319 155 | 333 136 | 4,4 |
| 5 Mill. - 10 Mill. | 266 974 | 280 035 | 4,9 |
| 10 Mill. - 25 Mill. | 377 590 | 402 464 | 6,6 |
| 25 Mill. - 50 Mill. | 316 040 | 333 619 | 5,6 |
| 50 Mill. - 100 Mill. | 341 412 | 373 693 | 9,5 |
| 100 Mill. - 250 Mill. | 460 008 | 493 977 | 7,4 |
| 250 Mill. und mehr | 2 252 989 | 2 451 312 | 8,8 |
| nach der Rechtsform (ausführliche Gliederung s. Tab. 5.2) | | | |
| Natürliche Personen; Einzelunternehmen | 553 892 | 574 510 | 3,7 |
| Personengesellschaften | 1 385 600 | 1 458 766 | 5,3 |
| Kapitalgesellschaften | 2 703 087 | 2 916 583 | 7,9 |
| Erwerbs- u. Wirtschaftsgenossenschaften | 61 371 | 65 495 | 6,7 |
| Betriebe gewerblicher Art von Körperschaften des öffentlichen Rechts | 42 451 | 44 070 | 3,8 |
| Sonstige Rechtsformen | 314 599 | 351 509 | 11,7 |
| nach Bundesländern | | | |
| Baden-Württemberg | 825 954 | 910 649 | 10,3 |
| Bayern | 838 081 | 897 324 | 7,1 |
| Berlin | 150 918 | 162 486 | 7,7 |
| Brandenburg | 70 292 | 73 775 | 5,0 |
| Bremen | 57 782 | 61 091 | 5,7 |
| Hamburg | 347 989 | 380 857 | 9,4 |
| Hessen | 419 644 | 428 066 | 2,0 |
| Mecklenburg-Vorpommern | 39 611 | 42 143 | 6,4 |
| Niedersachsen | 442 417 | 473 373 | 7,0 |
| Nordrhein-Westfalen | 1 258 560 | 1 337 152 | 6,2 |
| Rheinland-Pfalz | 184 255 | 197 683 | 7,3 |
| Saarland | 58 444 | 66 385 | 13,6 |
| Sachsen | 116 877 | 117 011 | 0,1 |
| Sachsen-Anhalt | 59 996 | 62 632 | 4,4 |
| Schleswig-Holstein | 136 723 | 144 069 | 5,4 |
| Thüringen | 53 457 | 56 237 | 5,2 |

1) Umsätze der Unternehmen. Ohne Umsatzsteuer.

2) Ohne steuerfreie Bank- und Versicherungsumsätze, die nicht zum Vorsteuerabzug berechtigen.

1 Zeitreihen

1.2 Steuerpflichtige nach Wirtschaftsabschnitten, Größenklassen der Lieferungen und Leistungen, Rechtsform und Bundesländern 2006-2008

| Erhebungsmerkmale | 2006 | 2007 | 2008 |
|--|------------|-----------|-----------|
| Anzahl der Steuerpflichtigen | | | |
| Steuerpflichtige insgesamt 1) | 5 581 605 | 5 675 255 | 5 746 821 |
| nach dem wirtschaftlichen Schwerpunkt | | | |
| A Land- und Forstwirtschaft | 181 264 | 191 772 | 196 433 |
| B Fischerei und Fischzucht | 1 667 | 1 690 | 1 721 |
| C Bergbau und Gewinnung von Steinen und Erden | 3 500 | 3 580 | 3 493 |
| D Verarbeitendes Gewerbe | 384 349 | 381 332 | 378 096 |
| E Energie- und Wasserversorgung | 139 162 | 183 561 | 248 923 |
| F Baugewerbe | 470 248 | 478 164 | 480 419 |
| G Handel; Instandhaltung u. Reparatur v. Kraftfahrzeugen u. Gebrauchsgütern | 1 121 000 | 1 110 016 | 1 094 559 |
| H Gastgewerbe | 330 567 | 326 717 | 323 573 |
| I Verkehr und Nachrichtenübermittlung | 197 777 | 198 835 | 197 682 |
| J Kredit- und Versicherungsgewerbe | 57 322 | 58 174 | 58 974 |
| K Grundstücks- und Wohnungswesen, Vermietung beweglicher Sachen, Erbringung von wirtschaftlichen Dienstleistungen, anderweitig nicht genannt | 1 786 924 | 1 814 116 | 1 821 393 |
| L Öffentliche Verwaltung, Verteidigung, Sozialversicherung | – | – | – |
| M Erziehung und Unterricht | 66 906 | 69 298 | 70 706 |
| N Gesundheits-, Veterinär- und Sozialwesen | 113 459 | 117 633 | 120 785 |
| O Erbringung von sonstigen öffentlichen und persönlichen Dienstleistungen | 727 460 | 740 367 | 750 064 |
| nach Größenklassen der Lieferungen und Leistungen | | | |
| von ... bis unter ... EUR | | | |
| 0 - 17 501 | 2 158 648 | 2 196 890 | 2 227 456 |
| 17 501 - 50 000 | 1 075 962 | 1 093 830 | 1 098 143 |
| 50 000 - 100 000 | 687 621 | 700 310 | 707 266 |
| 100 000 - 250 000 | 723 499 | 733 496 | 740 899 |
| 250 000 - 500 000 | 367 514 | 373 065 | 377 774 |
| 500 000 - 1 Mill. | 239 868 | 241 702 | 247 804 |
| 1 Mill. - 2 Mill. | 146 293 | 147 847 | 151 769 |
| 2 Mill. - 5 Mill. | 101 425 | 103 808 | 107 506 |
| 5 Mill. - 10 Mill. | 37 740 | 39 201 | 41 048 |
| 10 Mill. - 25 Mill. | 24 302 | 25 190 | 26 434 |
| 25 Mill. - 50 Mill. | 8 996 | 9 510 | 9 749 |
| 50 Mill. - 100 Mill. | 4 886 | 5 247 | 5 465 |
| 100 Mill. - 250 Mill. | 2 900 | 3 110 | 3 313 |
| 250 Mill. und mehr | 1951 | 2 049 | 2 195 |
| nach der Rechtsform (ausführliche Gliederung s. Tab. 5.2) | | | |
| Natürliche Personen; Einzelunternehmen | 4 143 533 | 4 197 949 | 4 236 040 |
| Personengesellschaften | 607 260 | 626 344 | 644 500 |
| Kapitalgesellschaften | 681 995 | 693 999 | 704 828 |
| Erwerbs- u. Wirtschaftsgenossenschaften 2)..... | X 2) | 7 401 | 7 323 |
| Betriebe gewerblicher Art von Körperschaften des öffentlichen Rechts 2)..... | X 2) | 9 197 | 9 152 |
| Sonstige Rechtsformen 2)..... | 148 817 2) | 140 365 | 144 978 |
| nach Bundesländern | | | |
| Baden-Württemberg | 792 568 | 800 885 | 814 558 |
| Bayern | 1 034 477 | 1 047 909 | 1 066 682 |
| Berlin | 264 827 | 292 036 | 306 799 |
| Brandenburg | 155 688 | 160 967 | 164 651 |
| Bremen | 39 328 | 37 774 | 39 107 |
| Hamburg | 149 684 | 162 200 | 158 624 |
| Hessen | 450 532 | 452 026 | 458 754 |
| Mecklenburg-Vorpommern | 93 546 | 94 407 | 94 904 |
| Niedersachsen | 452 708 | 464 124 | 465 884 |
| Nordrhein-Westfalen | 1 080 833 | 1 082 367 | 1 086 509 |
| Rheinland-Pfalz | 271 610 | 275 670 | 279 603 |
| Saarland | 63 883 | 64 521 | 66 325 |
| Sachsen | 283 155 | 287 995 | 291 817 |
| Sachsen-Anhalt | 130 002 | 131 041 | 129 956 |
| Schleswig-Holstein | 177 855 | 180 461 | 181 811 |
| Thüringen | 140 909 | 140 872 | 140 837 |
| Steuerpflichtige mit negativen Lieferungen und Leistungen | 7 152 | 7 277 | 7 732 |

1) Ohne Steuerpflichtige mit negativen Lieferungen und Leistungen im Endergebnis.

2) Aus Geheimhaltungsgründen wurden im Veröffentlichungsjahr 2006 die Rechtsformen der Erwerbs- u. Wirtschaftsgenossenschaften und der Betriebe gewerblicher Art von Körperschaften des öffentlichen Rechts mit den sonstigen Rechtsformen zusammengefasst.

1 Zeitreihen

1.2 Lieferungen und Leistungen nach Wirtschaftsabschnitten, Größenklassen der Lieferungen und Leistungen, Rechtsform und Bundesländern 2006-2008

| Erhebungsmerkmale | 2006 | 2007 | 2008 |
|--|------------|-----------|-----------|
| Lieferungen und Leistungen ¹⁾ in Mill. EUR | | | |
| Steuerpflichtige insgesamt 2) | 5 017 708 | 5 245 100 | 5 546 265 |
| nach dem wirtschaftlichen Schwerpunkt | | | |
| A Land- und Forstwirtschaft | 33 504 | 36 865 | 41 305 |
| B Fischerei und Fischzucht | 443 | 398 | 399 |
| C Bergbau und Gewinnung von Steinen und Erden | 29 128 | 27 428 | 27 700 |
| D Verarbeitendes Gewerbe | 1 689 432 | 1 849 050 | 1 916 585 |
| E Energie- und Wasserversorgung | 220 850 | 229 767 | 277 000 |
| F Baugewerbe | 202 097 | 194 451 | 212 092 |
| G Handel; Instandhaltung u. Reparatur v. Kraftfahrzeugen u. Gebrauchsgütern | 1 576 539 | 1 618 499 | 1 719 709 |
| H Gastgewerbe | 59 437 | 60 584 | 62 913 |
| I Verkehr und Nachrichtenübermittlung | 286 540 | 286 718 | 307 820 |
| J Kredit- und Versicherungsgewerbe 3) | 52 645 | 58 233 | 67 226 |
| K Grundstücks- und Wohnungswesen, Vermietung beweglicher Sachen, Erbringung von wirtschaftlichen Dienstleistungen, anderweitig nicht genannt | 629 090 | 642 117 | 657 014 |
| L Öffentliche Verwaltung, Verteidigung, Sozialversicherung | – | – | – |
| M Erziehung und Unterricht | 11 673 | 9 548 | 10 304 |
| N Gesundheits-, Veterinär- und Sozialwesen | 95 158 | 100 534 | 110 070 |
| O Erbringung von sonstigen öffentlichen und persönlichen Dienstleistungen | 131 172 | 130 907 | 136 128 |
| nach Größenklassen der Lieferungen und Leistungen von ... bis unter ... EUR | | | |
| 0 - 17 501 | 10 872 | 10 983 | 11 025 |
| 17 501 - 50 000 | 33 632 | 34 232 | 34 400 |
| 50 000 - 100 000 | 49 178 | 50 069 | 50 568 |
| 100 000 - 250 000 | 114 931 | 116 501 | 117 688 |
| 250 000 - 500 000 | 129 713 | 131 554 | 133 306 |
| 500 000 - 1 Mill. | 168 379 | 169 583 | 173 945 |
| 1 Mill. - 2 Mill. | 204 859 | 207 111 | 212 448 |
| 2 Mill. - 5 Mill. | 312 615 | 320 676 | 332 351 |
| 5 Mill. - 10 Mill. | 262 828 | 273 073 | 285 731 |
| 10 Mill. - 25 Mill. | 374 281 | 387 149 | 407 115 |
| 25 Mill. - 50 Mill. | 313 053 | 330 695 | 340 177 |
| 50 Mill. - 100 Mill. | 339 817 | 365 081 | 380 539 |
| 100 Mill. - 250 Mill. | 441 576 | 474 089 | 502 436 |
| 250 Mill. und mehr | 2 261 975 | 2 374 302 | 2 564 535 |
| nach der Rechtsform (ausführliche Gliederung s. Tab. 5.2) | | | |
| Natürliche Personen; Einzelunternehmen | 558 420 | 561 802 | 581 388 |
| Personengesellschaften | 1 410 607 | 1 449 326 | 1 508 412 |
| Kapitalgesellschaften | 2 666 033 | 2 825 236 | 3 005 415 |
| Erwerbs- u. Wirtschaftsgenossenschaften 4) | X 4) | 65 641 | 65 270 |
| Betriebe gewerblicher Art von Körperschaften des öffentlichen Rechts 4) | X 4) | 35 344 | 39 560 |
| Sonstige Rechtsformen 4) | 382 648 4) | 307 751 | 346 220 |
| nach Bundesländern | | | |
| Baden-Württemberg | 793 830 | 884 349 | 933 587 |
| Bayern | 844 136 | 875 551 | 896 889 |
| Berlin | 148 888 | 144 090 | 166 056 |
| Brandenburg | 66 513 | 71 293 | 75 154 |
| Bremen | 53 744 | 56 339 | 62 290 |
| Hamburg | 339 042 | 340 642 | 387 494 |
| Hessen | 431 000 | 430 554 | 466 790 |
| Mecklenburg-Vorpommern | 37 395 | 39 500 | 42 667 |
| Niedersachsen | 431 163 | 460 282 | 486 238 |
| Nordrhein-Westfalen | 1 296 035 | 1 333 688 | 1 377 632 |
| Rheinland-Pfalz | 172 517 | 186 267 | 198 525 |
| Saarland | 54 787 | 60 967 | 65 457 |
| Sachsen | 110 816 | 113 522 | 122 804 |
| Sachsen-Anhalt | 56 993 | 60 664 | 64 924 |
| Schleswig-Holstein | 127 354 | 132 252 | 141 138 |
| Thüringen | 53 496 | 55 139 | 58 620 |
| Steuerpflichtige mit negativen Lieferungen und Leistungen | - 649 | - 1 273 | - 950 |

1) Umsätze der Unternehmen, Ohne Umsatzsteuer.

2) Ohne Steuerpflichtige mit negativen Lieferungen und Leistungen im Endergebnis.

3) Ohne steuerfreie Bank- und Versicherungsumsätze, die nicht zum Vorsteuerabzug berechtigen.

4) Aus Geheimhaltungsgründen wurden im Veröffentlichungsjahr 2006 die Rechtsformen der Erwerbs- u. Wirtschaftsgenossenschaften und der Betriebe gewerblicher Art von Körperschaften des öffentlichen Rechts mit den sonstigen Rechtsformen zusammengefasst.

2 Allgemeiner Überblick

2.1 Steuerpflichtige und deren Lieferungen und Leistungen, Vorsteuerbeträge und Umsatzsteuer 2010 nach Wirtschaftsabschnitten, Größenklassen der Lieferungen und Leistungen, Rechtsform und Bundesländern

| Erhebungsmerkmal | Steuer- pflichtige | Lieferungen und Leistungen ¹⁾ | Umsatzsteuer vor Abzug der Vorsteuerbeträge ²⁾ | Abziehbare Vorsteuerbeträge ³⁾ | Verbleibende Umsatzsteuer/ Überschuss |
|--|-----------------------|---|---|--|---|
| | Anzahl | Mill. EUR | | | |
| Steuerpflichtige insgesamt | 6 018 031 | 5 410 934 | 856 181 | 717 247 | 138 933 |
| darunter mit negativen Lieferungen und Leistungen | 7 470 | - 943 | - 41 | 169 | - 210 |
| nach dem wirtschaftlichen Schwerpunkt | | | | | |
| A Land- und Forstwirtschaft, Fischerei | 183 318 | 36 204 | 3 646 | 4 234 | - 587 |
| B Bergbau und Gewinnung von Steinen und Erden | 2 973 | 21 697 | 4 120 | 2 965 | 1 155 |
| C Verarbeitendes Gewerbe | 339 363 | 1 836 620 | 268 680 | 262 213 | 6 467 |
| D Energieversorgung | 483 691 | 269 639 | 61 160 | 53 794 | 7 365 |
| E Wasserversorgung; Abw., Abf. ents., Bes. v. Umweltv. | 15 363 | 41 020 | 6 703 | 5 553 | 1 149 |
| F Baugewerbe | 502 988 | 233 291 | 41 122 | 28 355 | 12 767 |
| G Handel; Instandhaltung und Reparatur von Kfz | 1 034 301 | 1 680 557 | 281 252 | 239 887 | 41 365 |
| H Verkehr und Lagerei | 167 844 | 208 418 | 28 952 | 22 374 | 6 577 |
| I Gastgewerbe | 321 205 | 65 026 | 9 585 | 5 927 | 3 658 |
| J Information und Kommunikation | 258 568 | 188 336 | 35 352 | 22 592 | 12 760 |
| K Erbr. v. Finanz- u. Versicherungsdienstleist. 4) | 89 864 | 75 456 | 16 697 | 12 194 | 4 503 |
| L Grundstücks- und Wohnungswesen | 578 849 | 168 805 | 20 917 | 12 705 | 8 212 |
| M Erbr. v. freiberufl., wiss. u. techn. Dienstl. | 836 643 | 221 072 | 39 712 | 22 173 | 17 538 |
| N Erbr. v. sonst. Wirtsch. Dienstleistungen | 295 739 | 132 952 | 22 340 | 12 329 | 10 011 |
| O Öff. Verwaltung, Verteidig.; Sozialversich. | - | - | - | - | - |
| P Erziehung und Unterricht | 89 817 | 12 736 | 1 217 | 580 | 636 |
| Q Gesundheits- und Sozialwesen | 117 003 | 124 817 | 2 207 | 1 566 | 641 |
| R Kunst, Unterhaltung und Erholung | 255 474 | 35 526 | 4 217 | 2 817 | 1 400 |
| S Erbringung von sonstigen Dienstleistungen | 445 028 | 58 759 | 8 304 | 4 989 | 3 315 |
| nach Größenklassen der Lieferungen und Leistungen | | | | | |
| von ... bis unter ... EUR | | | | | |
| unter 17 501 | 2 455 896 | 10 989 | 2 921 | 5 003 | - 2 082 |
| 17 501 - 50 000 | 1 121 245 | 35 122 | 5 910 | 3 711 | 2 199 |
| 50 000 - 100 000 | 713 829 | 51 012 | 8 523 | 4 899 | 3 625 |
| 100 000 - 250 000 | 745 146 | 118 396 | 19 530 | 11 440 | 8 090 |
| 250 000 - 500 000 | 381 525 | 134 731 | 21 652 | 13 510 | 8 141 |
| 500 000 - 1 Mill. | 251 319 | 176 498 | 28 546 | 18 433 | 10 113 |
| 1 Mill. - 2 Mill. | 154 344 | 215 950 | 35 607 | 23 797 | 11 810 |
| 2 Mill. - 5 Mill. | 107 913 | 333 136 | 53 929 | 38 356 | 15 573 |
| 5 Mill. - 10 Mill. | 40 219 | 280 035 | 43 951 | 33 027 | 10 923 |
| 10 Mill. - 25 Mill. | 26 214 | 402 464 | 66 621 | 53 512 | 13 109 |
| 25 Mill. - 50 Mill. | 9 581 | 333 619 | 50 503 | 41 922 | 8 580 |
| 50 Mill. - 100 Mill. | 5 385 | 373 693 | 55 049 | 47 149 | 7 900 |
| 100 Mill. - 250 Mill. | 3 234 | 493 977 | 71 865 | 63 322 | 8 543 |
| 250 Mill. und mehr | 2 181 | 2 451 312 | 391 573 | 359 164 | 32 408 |
| nach der Rechtsform (ausführliche Gliederung s. Tab. 5.2) | | | | | |
| Natürliche Personen; Einzelunternehmen | 4 399 993 | 574 510 | 92 579 | 62 800 | 29 778 |
| Personengesellschaften | 698 578 | 1 458 766 | 224 855 | 187 796 | 37 058 |
| Kapitalgesellschaften | 756 208 | 2 916 583 | 479 347 | 417 272 | 62 075 |
| Erwerbs- u. Wirtschaftsgenossenschaften | 7 387 | 65 495 | 7 394 | 6 450 | 945 |
| Betriebe gewerblicher Art von Körperschaften des öffentlichen Rechts | 9 643 | 44 070 | 3 769 | 2 795 | 975 |
| Sonstige Rechtsformen | 146 222 | 351 509 | 48 237 | 40 134 | 8 102 |
| nach Bundesländern | | | | | |
| Baden-Württemberg | 864 048 | 910 649 | 134 968 | 118 903 | 16 065 |
| Bayern | 1 155 300 | 897 324 | 136 198 | 116 455 | 19 743 |
| Berlin | 334 828 | 162 486 | 29 017 | 23 176 | 5 842 |
| Brandenburg | 170 768 | 73 775 | 11 629 | 9 100 | 2 529 |
| Bremen | 38 754 | 61 091 | 8 670 | 7 359 | 1 311 |
| Hamburg | 159 689 | 380 857 | 62 860 | 51 570 | 11 290 |
| Hessen | 474 488 | 428 066 | 73 022 | 58 161 | 14 861 |
| Mecklenburg-Vorpommern | 94 778 | 42 143 | 5 640 | 4 772 | 869 |
| Niedersachsen | 493 626 | 473 373 | 67 969 | 60 960 | 7 009 |
| Nordrhein-Westfalen | 1 122 248 | 1 337 152 | 222 228 | 181 712 | 40 515 |
| Rheinland-Pfalz | 294 743 | 197 683 | 30 749 | 25 450 | 5 299 |
| Saarland | 69 774 | 66 385 | 11 319 | 8 815 | 2 504 |
| Sachsen | 288 624 | 117 011 | 21 949 | 18 037 | 3 911 |
| Sachsen-Anhalt | 127 904 | 62 632 | 9 600 | 8 153 | 1 447 |
| Schleswig-Holstein | 189 709 | 144 069 | 21 846 | 17 897 | 3 949 |
| Thüringen | 138 750 | 56 237 | 8 517 | 6 727 | 1 790 |

1) Umsätze der Unternehmen, Ohne Umsatzsteuer.

2) Umsatzsteuer insgesamt für alle steuerpflichtigen Umsätze.

3) Einschließlich Vorsteuerberichtigungsbeträge.

4) Ohne steuerfreie Bank- und Versicherungsumsätze, die nicht zum Vorsteuerabzug berechtigen.

2 Allgemeiner Überblick
2.2 Steuerliche Merkmale im Detail

| Erhebungsmerkmal | Anzahl | Bemessungsgrundlage | Steuer |
|---|-----------|---------------------|---------|
| | | Mill. EUR | |
| Steuerpflichtige insgesamt | 6 018 031 | x | x |
| darunter mit negativen Lieferungen und Leistungen | 7 470 | x | x |
| Lieferungen und Leistungen (Ausgangsumsatz) insgesamt 1) | x | 5 410 934 | x |
| darunter mit negativen Lieferungen und Leistungen | x | - 943 | x |
| Steuerpflichtige Lieferungen, sonstige Leistungen und unentgeltliche Wertabgaben | | | |
| Lieferungen und sonstige Leistungen zu 19% | 5 010 440 | 3 507 415 | 666 409 |
| Unentgeltliche Wertabgaben | | | |
| Lieferungen nach §3 (1b) UStG zu 19% | 560 356 | 4 788 | 910 |
| Sonstige Leistungen nach §3(9a) UStG zu 19% | 1 884 660 | 6 253 | 1 188 |
| Lieferungen und sonstige Leistungen zu 7% | 1 021 077 | 551 362 | 38 595 |
| Unentgeltliche Wertabgaben | | | |
| Lieferungen nach §3(1b) UStG zu 7% | 294 451 | 1 471 | 103 |
| Sonstige Leistungen nach §3(9a) UStG zu 7% | 36 165 | 159 | 11 |
| Umsätze zu anderen Steuersätzen | 171 247 | - 2 942 | - 485 |
| Umsätze land- und forstwirtschaftlicher Betriebe nach §24 UStG | | | |
| Lieferungen in das übrige Gemeinschaftsgebiet an Abnehmer mit Ust-IdNr. | 1 305 | 136 | x |
| Steuerpflichtige Lieferungen (einschließlich unentgeltlicher Wertabgaben) von Sägewerkserzeugnissen | 241 | 9 | 1 |
| Steuerpflichtige Umsätze (einschl. unentgeltlicher Wertabgaben) von Getränken und alkoholischen Flüssigkeiten zu 8,3% | 20 571 | 1 032 | 86 |
| Umsätze zu anderen Steuersätzen | 2 048 | 12 | 0 |
| Übrige steuerpflichtige Umsätze land- und forstwirtschaftlicher Betriebe, für die keine Steuer zu entrichten ist | 15 666 | 3 543 | x |
| Umsätze aus sonstigen Leistungen, die auf elektronischem Weg erbracht wurden (§3a (5) i.V.m. §3a (4) Satz 2 Nr.13 UStG) | 21 | 0 | x |
| Nachsteuer auf versteuerte Anzahlungen u.ä. wegen Steuersatzänderung | 2 604 | x | 12 |
| Leistungsempfänger als Steuerschuldner §13b UStG | | | |
| Steuerpflichtige Umsätze eines im Inland ansässigen Unternehmers, für die der Leistungsempfänger die Steuer schuldet | 384 891 | 91 135 | x |
| Für im Ausland ansässige Unternehmer, Umsätze für die der Leistungsempfänger die Steuer schuldet | 5 888 | 8 458 | x |
| Auslagerer | | | |
| Lieferungen, die der Auslagerung vorangegangen sind | 250 | 218 | 41 |
| Steuerfreie Umsätze mit Vorsteuerabzug | | | |
| Inneregemeinschaftliche Lieferungen an Abnehmer mit Ust-IdNr. | 251 528 | 528 018 | x |
| Inneregemeinschaftliche Lieferungen neuer Fahrzeuge an Abnehmer ohne Ust-IdNr. | 1 442 | 296 | x |
| weitere steuerfreie Umsätze mit Vorsteuerabzug (z.B. Ausfuhrlieferungen §4 Nr.1a UStG, Reiseleistungen §25(2) UStG) | 260 700 | 455 353 | x |
| Steuerfreie Umsätze ohne Vorsteuerabzug | | | |
| nicht zum Gesamtumsatz §19 (3) UStG gehörend, nach § 4 Nr.12 UStG (Vermietung und Verpachtung von Grundstücken usw.) | 146 540 | 44 813 | x |
| weitere nicht zum Gesamtumsatz §19 (3) UStG gehörend, nach § 4 UStG | 212 039 | 161 430 | x |
| zum Gesamtumsatz §19 (3) UStG gehörend | 53 876 | 46 759 | x |
| Inneregemeinschaftliche Erwerbe | | | |
| Steuerfreie inneregemeinschaftliche Erwerbe nach §4b UStG | 12 368 | 5 681 | x |
| Steuerpflichtige inneregemeinschaftliche Erwerbe (§1a UStG) | | | |
| zum Steuersatz von 19% | 480 005 | 415 121 | 78 873 |
| zum Steuersatz von 7% | 62 654 | 43 256 | 3 028 |
| zu anderen Steuersätzen | 1 592 | 19 | 1 |
| neuer Fahrzeuge von Lieferanten ohne UStG-IdNr. zum allgemeinen Steuersatz (§1b UStG) | 186 | 15 | 3 |
| Inneregemeinschaftliche Dreiecksgeschäfte | | | |
| Lieferungen, für die der letzte Abnehmer die Umsatzsteuer schuldet | | | |
| zum Steuersatz von 19% | 934 | 1 629 | 309 |
| zum Steuersatz von 7% | 136 | 76 | 5 |
| zu anderen Steuersätzen | 57 | 3 | 1 |
| Umsätze für die als Leistungsempfänger die Steuer nach §13b UStG geschuldet wird | | | |
| Steuerpflichtige sonstige Leistungen von im übrigen Gemeinschaftsgebiet ansässigen Unternehmen | 100 085 | 79 568 | 14 843 |
| Andere Leistungen eines im Ausland ansässigen Unternehmers | 126 534 | 201 635 | 37 860 |
| Lieferungen sicherungsbereigneter Gegenstände und Umsätze, die unter das GrEStG fallen | 6 106 | 6 562 | 1 297 |
| Andere Leistungen eines im Inland ansässigen Unternehmers | 275 175 | 73 945 | 12 341 |
| Sonstige Steuerbeträge, die geschuldet werden | | | |
| Steuer infolge Wechsels der Besteuerungsform, Nachsteuer/Anrechnung der Steuer, die auf bereits versteuerte Anzahlungen entfällt | 1 358 | x | 8 |
| In Rechnungen unrichtig oder unberechtigt ausgewiesene Steuerbeträge und nach §6a (4) Satz 2 geschuldete | 27 535 | x | 673 |
| Steuerbeträge, die nach §17(1) Satz 6 UStG geschuldet werden | 3 851 | x | 67 |
| Steuer-, Vorsteuer- und Kürzungsbeträge, die auf frühere Besteuerungszeiträume entfallen (nur für Kleinunternehmer) | 211 | x | 0 |
| Weitere Umsätze | | | |
| Betrag der Anzahlungen (Steuer infolge Wechsels der Besteuerungsform) | 925 | 99 | x |
| Inneregemeinschaftliche Dreiecksgeschäfte (§25b UStG), Lieferungen des ersten Abnehmers | 3 709 | 22 093 | x |
| Inneregemeinschaftliche Lieferungen neuer Fahrzeuge außerhalb eines Unternehmens (§2a UStG) | 127 | 37 | x |
| Beförderungs- und Versendungsleistungen aus dem übrigen Gemeinschaftsgebiet (§3c UStG) | 233 | 209 | x |
| Abziehbare Vorsteuer und Berichtigungsbeträge | | | |
| Vorsteuerbeträge aus Rechnungen von anderen Unternehmern (§15(1) Satz 1 Nr. 1 UStG) | 5 158 861 | x | 525 617 |
| Vorsteuerbeträge aus inneregemeinschaftlichen Erwerben von Gegenständen (§15(1) Satz 1 Nr. 3 UStG) | 497 260 | x | 81 738 |
| Entrichtete Einfuhrumsatzsteuer (§15(1) Satz 1 Nr. 2 UStG) | 149 903 | x | 44 975 |
| Vorsteuerabzug für die Steuer, die der Abnehmer als Auslagerer nach §13a (1) Nr.6 UStG schuldet | 1 673 | x | 96 |
| Vorsteuerbeträge aus Leistungen im Sinne des §13b (1) UStG | 453 075 | x | 64 646 |
| Vorsteuerbeträge, die nach den allgemeinen Durchschnittssätzen berechnet sind (§23 UStG) | 11 811 | x | 19 |
| Vorsteuerbeträge nach dem Durchschnittssatz für bestimmte Körperschaften, Personenvereinigungen und Vermögensmassen | 866 | x | 1 |
| Vorsteuerabzug für inneregemeinschaftliche Lieferungen neuer Fahrzeuge außerhalb eines Unternehmens (§2a UStG) sowie von Kleinunternehmern im Sinne des §19(1) UStG | 51 | x | 0 |
| Vorsteuerbeträge aus inneregemeinschaftlichen Dreiecksgeschäften (§25b (5) UStG) | 587 | x | 217 |
| Vorsteuerberichtigungsbeträge | | | |
| nachträglich abziehbar | 20 085 | x | 83 |
| zurückzahlen | 22 930 | x | 144 |
| Anrechenbare Beträge | | | |
| Bei der Beförderungseinzelbesteuerung entrichtete Umsatzsteuer | 517 | x | 0 |
| Entrichtete Sicherheitsleistungen | 821 | x | 0 |
| Verbleibende Umsatzsteuer/Überschuss | 5 516 966 | x | 138 933 |

1) Umsätze der Unternehmen. Ohne Umsatzsteuer.

3 Wirtschaftszweig

3.1 Steuerpflichtige, Umsätze und Umsatzsteuer 2010

| Nr. der Klassifikation der Wirtschaftszweige 2008 | Wirtschaftsgliederung | Steuerpflichtige | Lieferungen und Leistungen ¹⁾ | Innergemeinschaftliche Erwerbe ¹⁾ | Umsatzsteuer vor Abzug der Vorsteuerbeträge ²⁾ | Abziehbare Vorsteuerbeträge ³⁾ | Verbleibende Umsatzsteuer/Überschuss |
|---|--|------------------|--|--|---|---|--------------------------------------|
| | | Anzahl | 1 000 EUR | | | | |
| A - S | Wirtschaftszweige insgesamt | 6 018 031 | 5 410 933 612 | 464 091 931 | 856 180 654 | 717 246 642 | 138 933 270 |
| | darunter mit negativen Lieferungen und Leistungen | 7 470 | - 943 415 | 45 359 | - 41 036 | 168 583 | - 209 619 |
| A | Land- und Forstwirtschaft, Fischerei | 183 318 | 36 204 311 | 1 214 765 | 3 646 344 | 4 233 568 | - 587 225 |
| 01 | Landwirtschaft, Jagd u. damit verb. Tätigkeiten | 169 473 | 32 694 166 | 1 111 544 | 3 112 463 | 3 896 973 | - 784 510 |
| 01.1 | Anbau einjähriger Pflanzen | 42 853 | 6 081 184 | 166 118 | 528 131 | 741 822 | - 213 692 |
| 01.11 | Anbau v. Getr. (oh. Reis), Hülsenfr. u. Ölsaaten | 40 441 | 5 136 824 | 75 887 | 447 105 | 650 263 | - 203 159 |
| 01.12 | Anbau von Reis | - | - | - | - | - | - |
| 01.13 | Anbau v. Gemüse u. Melonen sow. Wurzeln u. Knollen | 1 505 | 757 953 | 74 686 | 64 995 | 74 434 | - 9 440 |
| 01.13.1 | Anbau von Gemüse und Melonen | 1 268 | 565 739 | 63 805 | 48 268 | 54 678 | - 6 411 |
| 01.13.2 | Anbau v. Kartoffeln sow. sonst. Wurzeln u. Knollen | 237 | 192 214 | 10 880 | 16 727 | 19 756 | - 3 029 |
| 01.14 | Anbau von Zuckerrohr | - | - | - | - | - | - |
| 01.15 | Anbau von Tabak | • | • | • | • | • | • |
| 01.16 | Anbau von Faserpflanzen | • | • | • | • | • | • |
| 01.19 | Anbau von sonstigen einjährigen Pflanzen | 895 | 184 577 | 15 545 | 15 909 | 17 001 | - 1 092 |
| 01.19.1 | Anbau von Zierpflanzen zum Schnitt | 438 | 133 347 | 12 690 | 10 926 | 10 412 | 513 |
| 01.19.2 | Erzeugung v. Blumensamen | 11 | 5 301 | 394 | 766 | 672 | 94 |
| 01.19.9 | Anbau v. sonst. einjährig. Pflanzen a.n.g. | 446 | 45 930 | 2 461 | 4 217 | 5 917 | - 1 700 |
| 01.2 | Anbau mehrjähr. Pflanzen | 16 860 | 1 818 347 | 43 964 | 194 180 | 100 754 | 93 426 |
| 01.21 | Anbau von Wein- und Tafeltrauben | 13 726 | 1 419 739 | 16 275 | 157 498 | 63 216 | 94 282 |
| 01.22 | Anbau von tropischen u. subtropischen Früchten | 6 | 226 | - | 38 | 57 | - 19 |
| 01.23 | Anbau von Zitrusfrüchten | 4 | 885 | 14 | 69 | 105 | - 36 |
| 01.24 | Anbau von Kern- und Steinobst | 2 356 | 268 289 | 16 431 | 26 951 | 26 305 | 646 |
| 01.25 | Anbau v. sonstigem Obst und Nüssen | 374 | 72 790 | 7 542 | 4 857 | 5 028 | - 172 |
| 01.25.1 | Anbau von Erdbeeren | 53 | 11 153 | 2 945 | 833 | 657 | 176 |
| 01.25.9 | Anbau v. sonst. Obst (oh. Erdbeeren) u. Nüss. | 321 | 61 636 | 4 597 | 4 024 | 4 371 | - 347 |
| 01.26 | Anbau von ölhaltigen Früchten | - | - | - | - | - | - |
| 01.27 | Anbau von Pflanzen zur Herstellung v. Getränken | 28 | 492 | 8 | 46 | 160 | - 114 |
| 01.28 | Anb. v. Gewürzpfl., Pilz, f. arom., nark. u. pharm. Zw. | 18 | 4 539 | 31 | 205 | 594 | - 389 |
| 01.29 | Anbau sonstiger mehrjähriger Pflanzen | 348 | 51 387 | 3 663 | 4 517 | 5 289 | - 773 |
| 01.3 | Betr. v. Baumschulen sow. Anb. v. Pfl. z. Vermehr. zw. | 3 918 | 1 195 368 | 156 527 | 116 181 | 98 660 | 17 521 |
| 01.30.1 | Anbau v. Zimmerpflanzen, Beet- und Balkonpflanzen | 2 089 | 683 467 | 100 183 | 66 312 | 59 800 | 6 512 |
| 01.30.2 | Betrieb von Baumschulen | 1 829 | 511 901 | 56 345 | 49 869 | 38 860 | 11 010 |
| 01.4 | Tierhaltung | 26 967 | 8 267 014 | 430 523 | 671 813 | 926 855 | - 255 043 |
| 01.41 | Haltung von Milchkühen | 10 983 | 1 594 804 | 51 910 | 129 641 | 210 683 | - 81 042 |
| 01.42 | Haltung von anderen Rindern | 534 | 142 455 | 2 530 | 11 331 | 18 273 | - 6 941 |
| 01.43 | Haltung von Pferden und Eseln | 1 907 | 312 332 | 16 757 | 40 881 | 43 397 | - 2 516 |
| 01.44 | Haltung von Kamelen | • | • | • | • | • | • |
| 01.45 | Haltung von Schafen und Ziegen | 2 317 | 210 858 | 3 533 | 27 391 | 26 681 | 710 |
| 01.46 | Haltung von Schweinen | • | • | • | • | • | • |
| 01.47 | Haltung von Geflügel | 2 398 | 3 017 809 | 226 400 | 219 557 | 302 512 | - 82 955 |
| 01.49 | Sonstige Tierhaltung | 2 743 | 628 077 | 22 986 | 58 930 | 70 323 | - 11 393 |
| 01.5 | Gemischte Landwirtschaft | 67 010 | 11 304 066 | 126 002 | 1 071 080 | 1 538 993 | - 467 913 |
| 01.6 | Erbring. v. landwirtsch. Dienstleistungen | 11 795 | 4 024 481 | 188 379 | 530 612 | 489 539 | 41 074 |
| 01.61 | Erbr. v. landw. Dienstl. für den Pflanzenbau | 4 997 | 1 871 426 | 41 096 | 297 719 | 265 299 | 32 420 |
| 01.62 | Erbr. v. landw. Dienstl. für die Tierhaltung | 2 937 | 974 281 | 23 352 | 110 812 | 105 595 | 5 217 |
| 01.63 | Nach d. Ernte an f. Tätigk. i. d. pflanzl. Erzeugung | 240 | 54 068 | 692 | 8 719 | 7 831 | 888 |
| 01.64 | Saatgutaufbereitung | 3 621 | 1 124 706 | 123 239 | 113 363 | 110 814 | 2 549 |
| 01.7 | Jagd, Fallenstellerei u. damit verb. Tätigkeiten | 70 | 3 705 | 32 | 466 | 349 | 117 |
| 02 | Forstwirtschaft und Holzeinschlag | 12 187 | 3 079 246 | 50 665 | 505 911 | 312 514 | 193 397 |
| 02.1 | Forstwirtschaft | 1 737 | 522 839 | 4 685 | 86 548 | 46 137 | 40 411 |
| 02.2 | Holzeinschlag | 4 533 | 1 032 795 | 5 873 | 162 532 | 96 866 | 65 667 |
| 02.3 | Sammeln v. wild wachsend. Produkten (oh. Holz) | 8 | 604 | 22 | 90 | 55 | 35 |
| 02.4 | Erbr. v. Dienstleistungen f. Forstw. u. Holzeinschlag | 5 909 | 1 523 008 | 40 084 | 256 740 | 169 456 | 87 285 |
| 03 | Fischerei und Aquakultur | 1 658 | 430 900 | 52 556 | 27 970 | 24 082 | 3 888 |
| 03.1 | Fischerei | 926 | 324 204 | 34 105 | 16 968 | 13 323 | 3 644 |
| 03.11 | Meeresfischerei | 601 | 285 286 | 30 629 | 12 984 | 10 329 | 2 655 |
| 03.12 | Süßwasserfischerei | 325 | 38 917 | 3 475 | 3 984 | 2 994 | 990 |
| 03.2 | Aquakultur | 732 | 106 696 | 18 452 | 11 003 | 10 759 | 244 |
| 03.21 | Meeresaquakultur | 16 | 1 110 | 46 | 113 | 155 | - 42 |
| 03.22 | Süßwasseraquakultur | 716 | 105 586 | 18 406 | 10 889 | 10 603 | 286 |
| B | Bergbau und Gewinnung von Steinen und Erden | 2 973 | 21 697 405 | 366 218 | 4 119 785 | 2 965 036 | 1 154 749 |
| 05 | Kohlenbergbau | • | • | • | • | • | • |
| 05.1 | Steinkohlenbergbau | • | • | • | • | • | • |
| 05.2 | Braunkohlenbergbau | • | • | • | • | • | • |
| 06 | Gewinnung von Erdöl und Erdgas | • | • | • | • | • | • |
| 06.1 | Gewinnung von Erdöl | • | • | • | • | • | • |
| 06.2 | Gewinnung von Erdgas | • | • | • | • | • | • |
| 07 | Erzbergbau | 7 | 257 | - | 28 | 56 | - 28 |
| 07.1 | Eisenerzbergbau | • | • | • | • | • | • |
| 07.2 | NE-Metallerzbergbau | • | • | • | • | • | • |
| 07.21 | Bergbau auf Uran- und Thoriumerze | - | - | - | - | - | - |
| 07.29 | Sonstiger NE-Metallerzbergbau | • | • | • | • | • | • |
| 08 | Gewinnung v. Steinen und Erden, sonst. Bergbau | 2 748 | 9 669 695 | 305 017 | 1 421 518 | 1 178 827 | 242 691 |
| 08.1 | Gewinn. v. Natursteinen, Kies, Sand, Ton u. Kaolin | 2 416 | 6 084 621 | 120 480 | 1 060 054 | 805 332 | 254 722 |
| 08.11 | Gewinn. v. Naturwerk- u. Natursteinen | 819 | 3 059 529 | 83 490 | 541 309 | 423 714 | 117 595 |
| 08.12 | Gewinnung von Kies, Sand, Ton und Kaolin | 1 597 | 3 025 092 | 36 990 | 518 745 | 381 618 | 137 127 |
| 08.9 | Sonst. Bergbau; Gewinn. v. Steinen u. Erden a.n.g. | 332 | 3 585 074 | 184 537 | 361 465 | 373 495 | - 12 031 |
| 08.91 | Bergbau auf chemische und Düngemittelminerale | • | • | • | • | • | • |
| 08.92 | Torfgewinnung | 140 | 295 538 | 35 329 | 41 268 | 38 013 | 3 255 |
| 08.93 | Gewinnung von Salz | • | • | • | • | • | • |
| 08.99 | Gewinnung von Steinen und Erden a.n.g. | 173 | 441 461 | 54 365 | 69 468 | 59 097 | 10 371 |
| 09 | Erbr. v. DL f. d. Bergb. u. f. d. Gew. v. Steinen u. Erden | 201 | 7 803 314 | 53 344 | 1 899 533 | 1 368 389 | 531 144 |
| 09.1 | Erbr. v. DL f. d. Gewinnung von Erdöl und Erdgas | 154 | 7 789 302 | 53 322 | 1 898 026 | 1 366 896 | 531 130 |

3 Wirtschaftszweig

3.1 Steuerpflichtige, Umsätze und Umsatzsteuer 2010

| Nr. der Klassifikation der Wirtschaftszweige 2008 | Wirtschaftsgliederung | Steuerpflichtige | Lieferungen und Leistungen ¹⁾ | Innergemeinschaftliche Erwerbe ¹⁾ | Umsatzsteuer vor Abzug der Vorsteuerbeträge ²⁾ | Abziehbare Vorsteuerbeträge ³⁾ | Verbleibende Umsatzsteuer/Überschuss |
|---|---|------------------|--|--|---|---|--------------------------------------|
| | | Anzahl | 1 000 EUR | | | | |
| 09.9 | Erbr.v.DL f.d.sonst.Bergb.u.d.Gew.v.Stein.u.Erd..... | 47 | 14 012 | 22 | 1 507 | 1 493 | 14 |
| C | Verarbeitendes Gewerbe | 339 363 | 1 836 620 455 | 232 943 402 | 268 680 247 | 262 213 457 | 6 466 789 |
| 10 | Herstellung v.Nahrungs- und Futtermitteln | 42 942 | 158 039 682 | 15 470 834 | 13 071 993 | 15 528 532 | - 2 456 539 |
| 10.1 | Schlachten und Fleischverarbeitung | 16 739 | 39 309 990 | 2 602 228 | 2 889 529 | 3 432 915 | - 543 386 |
| 10.11 | Schlachten (ohne Schlachten von Geflügel) | 1 385 | 9 736 406 | 596 389 | 672 350 | 822 894 | - 150 544 |
| 10.12 | Schlachten von Geflügel | 154 | 4 644 266 | 390 230 | 336 943 | 444 143 | - 107 200 |
| 10.13 | Fleischverarbeitung | 15 200 | 24 929 318 | 1 615 608 | 1 880 237 | 2 165 879 | - 285 641 |
| 10.2 | Fischverarbeitung | 386 | 2 294 277 | 344 969 | 159 631 | 194 573 | - 34 942 |
| 10.3 | Obst- und Gemüseverarbeitung | 1 063 | 7 976 959 | 1 450 621 | 944 749 | 987 098 | - 42 349 |
| 10.31 | Kartoffelverarbeitung | 109 | 1 366 344 | 93 170 | 90 555 | 130 509 | - 39 954 |
| 10.32 | Herstellung von Frucht- und Gemüsesäften | 417 | 3 312 737 | 853 238 | 551 604 | 494 254 | 57 350 |
| 10.39 | Sonstige Verarbeitung von Obst und Gemüse | 537 | 3 297 877 | 504 214 | 302 590 | 362 335 | - 59 744 |
| 10.4 | Herstellung v. pflanzl. u.tierisch.Ölen u.Fetten | 314 | 4 750 879 | 850 569 | 553 443 | 548 809 | 4 634 |
| 10.41 | Herst.v.Ölen u.Fetten (oh.Marg.u.ä.Nahr.fette) | 294 | 4 177 982 | 703 976 | 497 852 | 455 928 | 41 924 |
| 10.42 | Herstellung von Margarine u. ä. Nahrungsfetten | 20 | 572 897 | 146 593 | 55 591 | 92 881 | - 37 290 |
| 10.5 | Milchverarbeitung | 1 170 | 27 684 983 | 2 440 553 | 1 895 008 | 2 791 586 | - 896 577 |
| 10.51 | Milchverarbeitung (ohne Herst.v.Speiseeis) | 652 | 26 980 163 | 2 365 222 | 1 839 198 | 2 717 622 | - 878 425 |
| 10.52 | Herstellung von Speiseeis | 518 | 704 821 | 75 332 | 55 811 | 73 964 | - 18 153 |
| 10.6 | Mahl- und Schälsmühlen, H.v. Stärke u. -erzeugn. | 1 055 | 6 778 149 | 868 236 | 581 106 | 686 237 | - 105 131 |
| 10.61 | Mahl- und Schälsmühlen | 1 009 | 4 821 618 | 471 018 | 416 078 | 491 210 | - 75 132 |
| 10.62 | Herstellung von Stärke und Stärkeerzeugnissen | 46 | 1 956 532 | 397 218 | 165 028 | 195 027 | - 29 999 |
| 10.7 | Herstellung von Back- und Teigwaren | 18 275 | 22 466 675 | 857 908 | 1 795 106 | 1 898 635 | - 103 529 |
| 10.71 | Herstellung von Backwaren (ohne Dauerbackwaren) | 17 464 | 17 508 384 | 412 154 | 1 422 854 | 1 403 292 | 19 562 |
| 10.72 | Herstellung von Dauerbackwaren | 387 | 3 719 245 | 346 044 | 265 246 | 373 597 | - 108 351 |
| 10.73 | Herstellung von Teigwaren | 424 | 1 239 046 | 99 710 | 107 006 | 121 746 | - 14 740 |
| 10.8 | Herstellung von sonstigen Nahrungsmitteln | 2 651 | 38 914 176 | 4 545 818 | 3 498 845 | 4 161 804 | - 662 959 |
| 10.81 | Herstellung von Zucker | 21 | 2 870 429 | 63 380 | 198 273 | 304 360 | - 106 087 |
| 10.82 | Herstellung von Süßwaren (ohne Dauerbackwaren) | 574 | 10 296 366 | 1 725 156 | 901 336 | 1 116 983 | - 215 647 |
| 10.83 | Verarb.v.Kaffee u.Tee, Herst.v.Kaffee-Ersatz | 287 | 6 950 202 | 238 267 | 695 148 | 702 673 | - 7 525 |
| 10.84 | Herstellung von Würzmitteln und Soßen | 208 | 5 305 829 | 790 553 | 497 320 | 615 859 | - 118 539 |
| 10.85 | Herstellung von Fertiggerichten | 117 | 2 883 305 | 125 697 | 242 407 | 263 135 | - 20 728 |
| 10.86 | Herst.v. homogenisiert. und diätet. Nahrungsm. | 335 | 1 058 009 | 200 419 | 124 422 | 115 759 | 8 663 |
| 10.89 | Herst. von sonstigen Nahrungsmitteln a.n.g. | 1 109 | 9 550 036 | 1 402 346 | 839 940 | 1 043 035 | - 203 095 |
| 10.9 | Herstellung von Futtermitteln | 1 289 | 7 863 594 | 1 509 932 | 754 575 | 826 875 | - 72 300 |
| 10.91 | Herstellung von Futtermitteln für Nutztiere | 730 | 5 165 970 | 922 131 | 515 313 | 539 253 | - 23 940 |
| 10.92 | Herstellung von Futtermitteln für sonstige Tiere. | 559 | 2 697 625 | 587 801 | 239 263 | 287 623 | - 48 360 |
| 11 | Getränkeherstellung | 4 846 | 22 793 687 | 1 970 120 | 4 310 976 | 2 736 607 | 1 574 369 |
| 11.01 | Herstellung von Spirituosen | 2 275 | 3 065 903 | 241 801 | 564 118 | 271 935 | 292 183 |
| 11.02 | Herstellung von Traubenwein | • | • | • | • | • | • |
| 11.03 | Herstellung v.Apfelwein u. anderen Fruchtweinen | 198 | 105 715 | 6 372 | 19 090 | 14 470 | 4 620 |
| 11.04 | Herst.v..Wermutwein u. sonst.äromat. Weinen | • | • | • | • | • | • |
| 11.05 | Herstellung von Bier | 1 120 | 8 580 678 | 283 426 | 1 551 472 | 992 652 | 558 819 |
| 11.06 | Herstellung von Malz | 52 | 663 779 | 83 836 | 107 653 | 75 237 | 32 416 |
| 11.07 | H.v.Erfrisch.getränken; Gewinn.nat..Min.wässer | 511 | 7 260 906 | 1 124 445 | 1 488 354 | 1 018 221 | 470 133 |
| 12 | Tabakverarbeitung | 65 | 19 377 906 | 1 715 573 | 3 834 511 | 958 096 | 2 876 415 |
| 13 | Herstellung von Textilien | 9 505 | 13 085 249 | 2 155 867 | 2 087 519 | 1 817 395 | 270 124 |
| 13.1 | Spinnstoffaufbereitung und Spinnerei | 325 | 1 427 153 | 307 635 | 206 193 | 206 981 | - 788 |
| 13.2 | Weberei | 517 | 1 923 864 | 299 847 | 291 755 | 263 173 | 28 582 |
| 13.3 | Veredlung von Textilien und Bekleidung | 3 151 | 1 268 385 | 131 850 | 218 850 | 162 454 | 56 396 |
| 13.9 | Herstellung von sonstigen Textilwaren | 5 512 | 8 465 847 | 1 416 535 | 1 370 722 | 1 184 787 | 185 935 |
| 13.91 | Herstellung von gewirktem und gestricktem Stoff | 413 | 755 823 | 116 260 | 119 124 | 109 375 | 9 749 |
| 13.92 | Herst.v.konfektioniert. Textilwaren(oh.Bekleid.) | 1 718 | 2 854 559 | 347 049 | 485 111 | 399 312 | 85 799 |
| 13.93 | Herstellung von Teppichen | 279 | 726 686 | 181 847 | 139 257 | 103 884 | 35 372 |
| 13.94 | Herstellung von Seilenwaren | 157 | 242 114 | 27 842 | 37 958 | 32 708 | 5 250 |
| 13.95 | Herst. v. Vliesstoff u. Erzeugn.daraus(oh.Bekl.) | 69 | 857 871 | 213 231 | 123 838 | 128 129 | - 4 291 |
| 13.96 | Herstellung von technischen Textilien | 2 014 | 2 308 177 | 382 099 | 350 294 | 307 386 | 42 908 |
| 13.99 | Herstellung von sonstigen Textilwaren a.n.g. | 862 | 720 617 | 148 207 | 115 140 | 103 993 | 11 147 |
| 14 | Herstellung von Bekleidung | 7 907 | 10 367 686 | 1 276 326 | 1 708 083 | 1 480 382 | 227 701 |
| 14.1 | Herst. von Bekleidung (ohne Pelzbekleidung) | 7 219 | 9 764 065 | 1 181 626 | 1 598 686 | 1 403 676 | 195 010 |
| 14.11 | Herstellung von Lederbekleidung | 175 | 122 674 | 16 065 | 21 702 | 16 786 | 4 916 |
| 14.12 | Herstellung v. Arbeits- und Berufsbekleidung | 234 | 493 409 | 90 127 | 97 510 | 75 683 | 21 827 |
| 14.13 | Herstellung von sonstiger Oberbekleidung | 4 740 | 6 328 090 | 714 232 | 1 017 700 | 929 577 | 88 123 |
| 14.14 | Herstellung von Wäsche | 410 | 1 024 996 | 165 092 | 184 310 | 146 686 | 37 625 |
| 14.19 | H.v.sonst.Bekleidung u. Bekleidungszubeh. a.n.g..... | 1 660 | 1 794 895 | 196 109 | 277 464 | 234 944 | 42 519 |
| 14.2 | Herstellung von Pelzwaren | 384 | 90 398 | 9 255 | 13 253 | 9 401 | 3 853 |
| 14.3 | H.v.Bekleid.a.gewirktem u.gestricktem Stoff | 304 | 513 223 | 85 446 | 96 144 | 67 306 | 28 838 |
| 14.31 | Herstellung von Strumpfwaren | 67 | 311 186 | 46 991 | 55 806 | 39 781 | 16 025 |
| 14.39 | H.v.sonst. Bekleid. aus gewirkt.u.gestrickt.Stoff..... | 237 | 202 037 | 38 455 | 40 338 | 27 525 | 12 813 |
| 15 | Herstellung von Leder, Lederwaren und Schuhen | 2 365 | 4 931 619 | 957 934 | 947 869 | 850 144 | 97 725 |
| 15.1 | H.v.Leder u. Lederwaren (oh. H.v.Lederbekleid.) | 1 456 | 1 039 122 | 184 424 | 164 171 | 146 636 | 17 535 |
| 15.11 | H.v.Leder u.-faserst; Zuricht.u.Färb.v.Fellen | 214 | 444 997 | 109 186 | 58 955 | 68 736 | - 9 781 |
| 15.12 | Lederverarbeitung (oh.Herst.v. Lederbekl.) | 1 242 | 594 125 | 75 238 | 105 216 | 77 900 | 27 316 |
| 15.2 | Herstellung von Schuhen | 909 | 3 892 497 | 773 510 | 783 699 | 703 509 | 80 190 |
| 16 | H.v.Holz-,Flecht-,Korb- u.Korkwaren(oh.Möbel) | 21 854 | 23 308 372 | 1 991 587 | 3 807 854 | 3 251 939 | 555 915 |
| 16.1 | Säge-, Hobel- und Holzimprägnierwerke | 4 615 | 6 000 206 | 413 007 | 933 158 | 855 827 | 77 331 |
| 16.2 | H.v.sonst.Holz-, Kork-,Flecht-u.Korbw.(oh.Möb.) | 17 239 | 17 308 166 | 1 578 580 | 2 874 695 | 2 396 111 | 478 584 |
| 16.21 | H.v.Furnier-,Sperrholz-,Holzfaser-u.Holzspanpl. | 473 | 4 843 826 | 526 535 | 690 337 | 711 439 | - 21 102 |
| 16.22 | Herstellung von Parketttafeln | 45 | 68 622 | 1 875 | 13 101 | 10 927 | 2 174 |
| 16.23 | H.v.s.Konstr.-,Fertigb.,Ausb.el.u.Fertigt.a.Hz. | 11 499 | 8 130 915 | 565 023 | 1 449 536 | 1 092 026 | 357 510 |
| 16.24 | H.v.Verpack.mitt.,Lagerbeh.u.Ladungsträg.a.Holz | 1 162 | 1 989 730 | 217 351 | 366 002 | 285 728 | 80 274 |
| 16.29 | H.v.Holzwa. a.n.g.,Kork-,Flecht-u.Korbw.(oh.Möb.) | 4 060 | 2 275 073 | 267 795 | 355 720 | 295 992 | 59 728 |
| 17 | Herstellung von Papier, Pappe und Waren daraus | 3 366 | 41 939 213 | 6 976 595 | 6 804 597 | 6 491 130 | 313 467 |
| 17.1 | H.v.Holz- u. Zellstoff, Papier, Karton u. Pappe | 824 | 19 447 087 | 4 017 833 | 3 039 057 | 3 172 921 | - 133 864 |

3 Wirtschaftszweig

3.1 Steuerpflichtige, Umsätze und Umsatzsteuer 2010

| Nr. der Klassifikation der Wirtschaftszweige 2008 | Wirtschaftsgliederung | Steuerpflichtige | Lieferungen und Leistungen ¹⁾ | Innergemeinschaftliche Erwerbe ¹⁾ | Umsatzsteuer vor Abzug der Vorsteuerbeträge ²⁾ | Abziehbare Vorsteuerbeträge ³⁾ | Verbleibende Umsatzsteuer/Überschuss |
|---|--|------------------|--|--|---|---|--------------------------------------|
| | | Anzahl | 1 000 EUR | | | | |
| 17.11 | Herstellung von Holz- und Zellstoff | 130 | 1 052 122 | 390 654 | 213 827 | 179 817 | 34 010 |
| 17.12 | Herstellung von Papier, Karton und Pappe | 694 | 18 394 965 | 3 627 179 | 2 825 230 | 2 993 104 | - 167 874 |
| 17.2 | Herst. von Waren aus Papier, Karton und Pappe | 2 542 | 22 492 126 | 2 958 762 | 3 765 541 | 3 318 210 | 447 331 |
| 17.21 | H.v.Wellp.u.-papp.sow.v.Verp.a.Pap.,Kart.u.Pappe..... | 1 018 | 12 704 237 | 1 363 100 | 2 142 548 | 1 836 610 | 305 938 |
| 17.22 | H.v.Haush.-,Hyg.-u.Toi.art.a.Zells.,Pap.u.Pappe..... | 250 | 4 369 363 | 671 693 | 747 979 | 709 057 | 38 921 |
| 17.23 | H.v.Schreibw.u.Bürobed. a. Papier,Karton u.Pappe..... | 635 | 2 832 245 | 501 685 | 471 499 | 418 904 | 52 595 |
| 17.24 | Herstellung von Tapeten | 84 | 603 580 | 82 639 | 72 057 | 84 723 | - 12 665 |
| 17.29 | H.v.sonstigen Waren a. Papier,Karton u.Pappe | 555 | 1 982 700 | 339 645 | 331 457 | 268 916 | 62 542 |
| 18 | H.v.Druckerkz.,Vervielf.v.besp.Ton-,Bild-u.Dat.tr..... | 21 190 | 21 723 897 | 1 030 179 | 3 603 272 | 2 701 300 | 901 972 |
| 18.1 | Herstellung von Druckerzeugnissen | 19 323 | 20 902 603 | 970 284 | 3 456 601 | 2 604 790 | 851 811 |
| 18.11 | Drucken von Zeitungen | 618 | 3 197 922 | 40 491 | 492 504 | 358 264 | 134 240 |
| 18.12 | Drucken a.n.g. | 11 202 | 14 263 417 | 797 006 | 2 347 409 | 1 866 836 | 480 572 |
| 18.13 | Druck- und Medienvorstufe | 5 968 | 2 618 062 | 93 336 | 468 772 | 289 140 | 179 632 |
| 18.14 | Binden v.Druckerzeugn. u.damit verbund.Dienstl. | 1 535 | 823 202 | 39 451 | 147 916 | 90 550 | 57 366 |
| 18.2 | Vervielfält.v.bespielt. Ton-,Bild- u.Datenträg. | 1 867 | 821 294 | 59 895 | 146 670 | 96 510 | 50 160 |
| 19 | Kokerei und Mineralölverarbeitung | 212 | 156 036 697 | 8 882 156 | 39 699 975 | 32 397 973 | 7 302 002 |
| 19.1 | Kokerei | • | • | • | • | • | • |
| 19.2 | Mineralölverarbeitung | • | • | • | • | • | • |
| 20 | Herstellung von chemischen Erzeugnissen | 6 655 | 148 691 061 | 21 828 353 | 20 814 233 | 22 559 992 | - 1 745 759 |
| 20.1 | H.v.chem.Grdst.,Düngem.,Kunst.u.syn.Kaut.i.Prim..... | 1 711 | 83 596 406 | 12 929 228 | 11 101 917 | 12 597 728 | - 1 495 812 |
| 20.11 | Herstellung von Industriegasen | 85 | 2 296 905 | 140 130 | 482 089 | 368 868 | 113 221 |
| 20.12 | Herstellung von Farbstoffen und Pigmenten | 107 | 2 160 021 | 178 369 | 222 630 | 300 502 | - 77 873 |
| 20.13 | H.v.sonst.anorganischen Grundstoff.u.Chemikalien..... | 216 | 7 928 122 | 1 124 982 | 1 025 010 | 1 205 739 | - 180 729 |
| 20.14 | H.v.sonst. organischen Grundstoff.u.Chemikalien | 591 | 52 813 003 | 8 079 304 | 6 465 001 | 7 417 608 | - 952 607 |
| 20.15 | Herst.v. Düngemitteln u.Stickstoffverbindungen | 130 | 3 540 709 | 615 505 | 511 373 | 482 226 | 29 147 |
| 20.16 | Herstellung von Kunststoffen in Primärformen | 555 | 14 370 800 | 2 672 166 | 2 333 498 | 2 744 308 | - 410 809 |
| 20.17 | Herst von synthetischem Kautschuk i.Primärformen..... | 27 | 486 846 | 118 773 | 62 316 | 78 478 | - 16 162 |
| 20.2 | H.v.Schädl.bekämpf.-, Pflanz.sch.-u.Desinf.m. | 105 | 415 251 | 98 947 | 77 926 | 61 598 | 16 327 |
| 20.3 | Herst.v.Anstrichmitteln, Druckfarben und Kitten | 625 | 8 955 777 | 1 376 178 | 1 386 676 | 1 269 032 | 117 644 |
| 20.4 | H.v.Seif.,Wasch-,Reing.-Körp.pfl.m.sow.Duftst. | 2 137 | 16 136 035 | 2 069 922 | 2 853 551 | 2 825 634 | 27 917 |
| 20.41 | H.v. Seifen, Wasch-, Reinigungsmitt.u.Poliermitt. | 541 | 8 896 060 | 785 653 | 1 583 314 | 1 774 935 | - 191 621 |
| 20.42 | H.v.Körperpflegemitteln und Duftstoffen | 1 596 | 7 239 974 | 1 284 269 | 1 270 237 | 1 050 699 | 219 538 |
| 20.5 | Herstellung v.sonstigen chemischen Erzeugnissen | 1 939 | 37 042 375 | 4 910 798 | 5 056 097 | 5 407 409 | - 351 312 |
| 20.51 | Herstellung von pyrotechnischen Erzeugnissen | 166 | 298 963 | 17 220 | 48 938 | 39 905 | 9 033 |
| 20.52 | Herstellung von Klebstoffen | 110 | 1 217 308 | 153 809 | 150 833 | 175 369 | - 24 536 |
| 20.53 | Herstellung von etherischen Ölen | 35 | 1 766 706 | 171 234 | 126 024 | 148 978 | - 22 954 |
| 20.59 | Herst. v. sonstigen chem. Erzeugn. a.n.g. | 1 628 | 33 759 398 | 4 568 534 | 4 730 302 | 5 043 156 | - 312 855 |
| 20.6 | Herstellung von Chemiefasern | 138 | 2 545 217 | 443 280 | 338 067 | 398 591 | - 60 523 |
| 21 | Herstellung von pharmazeutischen Erzeugnissen | 1 335 | 55 642 885 | 9 304 416 | 8 129 479 | 7 912 608 | 216 870 |
| 21.1 | Herstellung von pharmazeutischen Grundstoffen | 210 | 7 948 220 | 1 471 947 | 974 580 | 795 379 | 179 201 |
| 21.2 | H.v.pharmaz.Spezialit. u.sonst.pharmaz.Erzeugn. | 1 125 | 47 694 665 | 7 832 469 | 7 154 898 | 7 117 229 | 37 669 |
| 22 | Herstellung von Gummi- und Kunststoffwaren | 10 132 | 81 436 723 | 13 888 762 | 13 057 517 | 11 658 682 | 1 398 835 |
| 22.1 | Herstellung von Gummiwaren | 1 410 | 25 862 117 | 5 440 716 | 4 298 570 | 3 824 826 | 473 744 |
| 22.11 | Herstellung und Runderneuerung von Bereifungen | 640 | 17 998 422 | 3 944 783 | 3 017 631 | 2 756 606 | 261 025 |
| 22.19 | Herstellung von sonstigen Gummiwaren | 770 | 7 863 694 | 1 495 933 | 1 280 939 | 1 068 219 | 212 719 |
| 22.2 | Herstellung von Kunststoffwaren | 8 722 | 55 574 606 | 8 448 045 | 8 758 947 | 7 833 856 | 925 091 |
| 22.21 | Herst.v. Platten,Folien,Schläuch.u.Prof.a.Kunst..... | 1 056 | 13 203 532 | 2 500 206 | 1 910 725 | 1 914 271 | - 3 546 |
| 22.22 | H.v. Verpackungsmitteln aus Kunststoffen | 891 | 10 575 351 | 1 945 427 | 1 667 307 | 1 535 270 | 132 037 |
| 22.23 | H.v. Baubedarfsartikeln aus Kunststoffen | 1 603 | 6 742 304 | 701 092 | 1 159 875 | 952 383 | 207 492 |
| 22.29 | Herstellung von sonstigen Kunststoffwaren | 5 172 | 25 053 418 | 3 301 321 | 4 021 040 | 3 431 932 | 589 108 |
| 23 | H.v.Glas,Glasw.,Keramik,Verarb.v.Steinen u.Erden..... | 17 528 | 46 517 133 | 3 955 334 | 7 680 761 | 6 463 042 | 1 217 718 |
| 23.1 | Herstellung von Glas und Glaswaren | 2 329 | 14 669 505 | 1 764 057 | 2 242 785 | 2 075 008 | 167 777 |
| 23.11 | Herstellung von Flachglas | 197 | 1 370 092 | 187 923 | 212 829 | 186 980 | 25 849 |
| 23.12 | Veredlung u.Bearbeit. von Flachglas | 656 | 2 048 338 | 235 538 | 329 134 | 281 824 | 47 311 |
| 23.13 | Herstellung von Hohlglas | 309 | 3 440 968 | 222 608 | 526 320 | 495 583 | 30 738 |
| 23.14 | Herstellung von Glasfasern und Waren daraus | 145 | 333 104 | 59 837 | 50 707 | 49 523 | 1 184 |
| 23.19 | Herst.,Veredl.,Bearb.v.so.Glas einschl.tech.Gl. | 1 022 | 7 477 003 | 1 058 151 | 1 123 794 | 1 061 100 | 62 695 |
| 23.2 | H.v.feuerfest.keramisch.Werkstoffen und Waren | 184 | 1 927 837 | 347 140 | 259 961 | 265 785 | - 5 824 |
| 23.3 | Herstellung von keramischen Baumaterialien | 671 | 2 661 929 | 250 441 | 433 877 | 360 804 | 73 073 |
| 23.31 | H.v.keramisch.Wand- und Bodenfliesen u. -platten..... | 305 | 981 703 | 176 736 | 158 277 | 139 825 | 18 453 |
| 23.32 | Herstellung von Ziegeln und sonstiger Baukeramik | 366 | 1 680 226 | 73 705 | 275 600 | 220 979 | 54 621 |
| 23.4 | H.v.sonst.Porzellan- u. keramischen Erzeugnissen..... | 2 382 | 3 490 669 | 538 532 | 578 279 | 446 844 | 131 435 |
| 23.41 | H.v.keram.Haushaltsw. und Ziergegenständen | 1 519 | 653 658 | 26 702 | 91 998 | 70 762 | 21 236 |
| 23.42 | Herstellung von Sanitärkeramik | 254 | 1 010 823 | 202 638 | 237 823 | 140 973 | 96 849 |
| 23.43 | Herst.v. Isolatoren und Isolierteilen a. Keramik..... | 22 | 149 639 | 19 606 | 15 151 | 17 823 | - 2 671 |
| 23.44 | H.v.keram. Erzeugnissen für sonst. techn. Zwecke..... | 183 | 502 487 | 29 299 | 56 466 | 54 252 | 2 214 |
| 23.49 | Herst. von sonstigen keramischen Erzeugnissen | 404 | 1 174 062 | 260 288 | 176 841 | 163 035 | 13 807 |
| 23.5 | Herstellung von Zement, Kalk und gebranntem Gips..... | 118 | 3 404 397 | 102 061 | 589 052 | 469 611 | 119 441 |
| 23.51 | Herstellung von Zement | 62 | 2 476 594 | 72 753 | 420 517 | 349 314 | 71 203 |
| 23.52 | Herstellung von Kalk und gebranntem Gips | 56 | 927 803 | 29 308 | 168 535 | 120 296 | 48 238 |
| 23.6 | H.v. Erzeugnissen aus Beton, Zement und Gips | 4 341 | 14 371 093 | 512 135 | 2 550 029 | 2 046 101 | 503 928 |
| 23.61 | H.v.Erzg.a.Beton,Zement u.Kalksandstein f.d.Bau | 2 486 | 7 643 539 | 275 549 | 1 349 020 | 1 060 441 | 288 579 |
| 23.62 | Herstellung von Gipsprodukten für den Bau | 78 | 740 251 | 62 893 | 119 721 | 102 309 | 17 412 |
| 23.63 | Herstellung von Frischbeton (Transportbeton) | 747 | 3 926 791 | 54 114 | 713 683 | 582 240 | 131 443 |
| 23.64 | H.v. Mörtel u.and.Beton (Trockenbeton) | 184 | 828 783 | 32 303 | 146 020 | 122 856 | 23 164 |
| 23.65 | Herstellung von Faserzementwaren | 27 | 82 410 | 6 606 | 13 715 | 14 777 | - 1 062 |
| 23.69 | H.v.sonst.Erzg.a.Beton, Zement und Gips a.n.g. | 819 | 1 149 318 | 80 669 | 207 870 | 163 479 | 44 391 |
| 23.7 | Be- u.Verarb.v.Naturwerksteinen u.Naturst.a.n.g. | 6 786 | 2 431 955 | 153 029 | 460 688 | 284 214 | 176 473 |
| 23.9 | H.v.Schleifk.,mittl.s.Erz.a.n.met.Min.a.n.g. | 717 | 3 559 749 | 287 939 | 566 090 | 514 675 | 51 414 |
| 23.91 | H.v.Schleifkörpern u. Schleifmitteln a.Unterl. | 221 | 1 056 845 | 156 086 | 136 809 | 129 650 | 7 158 |
| 23.99 | H.v.sonst.Erzeugn. aus nichtmet.Mineral. a.n.g. | 496 | 2 502 904 | 131 853 | 429 281 | 385 025 | 44 256 |
| 24 | Metallerzeugung und -bearbeitung | 5 494 | 106 472 900 | 20 276 852 | 17 239 466 | 16 815 000 | 424 465 |
| 24.1 | Erzeugung von Roheisen, Stahl u.Ferrolegierungen..... | 1 412 | 48 520 313 | 9 845 019 | 7 970 342 | 7 822 167 | 148 177 |

3 Wirtschaftszweig

3.1 Steuerpflichtige, Umsätze und Umsatzsteuer 2010

| Nr. der Klassi- fikation der Wirt- schafts- zweige 2008 | Wirtschaftsgliederung | Steuer- pflich- tige | Lieferungen und Leistungen ¹⁾ | Inner- gemein- schaft- liche Erwerbe ¹⁾ | Umsatzsteuer vor Abzug der Vorsteuer- beträge ²⁾ | Abziehbare Vorsteuer- beträge ³⁾ | Verbleibende Umsatzsteuer/ Überschuss |
|--|---|----------------------------|--|--|--|---|---|
| | | Anzahl | 1 000 EUR | | | | |
| 24.2 | H.v.Stahlr.,-form.,-verschll.,-verb.a.Stahl | 641 | 6 365 267 | 850 956 | 911 212 | 952 577 | - 41 364 |
| 24.3 | Sonst. erste Bearb. von Eisen und Stahl | 414 | 5 994 178 | 946 991 | 987 551 | 938 160 | 49 391 |
| 24.31 | Herstellung von Blankstahl | 110 | 714 035 | 133 493 | 128 310 | 107 468 | 20 841 |
| 24.32 | H.v.Kaltband m.e.Breite v.weniger als 600 mm | 39 | 2 186 622 | 315 171 | 375 535 | 382 612 | - 7 076 |
| 24.33 | Herstellung von Kaltprofilen | 91 | 1 007 625 | 115 440 | 128 881 | 125 938 | 2 942 |
| 24.34 | Herstellung von kaltgezogenem Draht | 174 | 2 085 896 | 382 888 | 354 825 | 322 141 | 32 684 |
| 24.4 | Erzeug..u.erste Bearb. von NE-Metallen | 1 814 | 30 949 706 | 6 733 362 | 4 961 023 | 5 093 929 | - 132 906 |
| 24.41 | Erzeug. u. erste Bearb. von Edelmetallen | 430 | 3 267 280 | 394 754 | 578 184 | 575 692 | 2 492 |
| 24.42 | Erzeug. U. erste Bearb. von Aluminium | 344 | 12 794 761 | 3 121 491 | 2 132 424 | 1 979 815 | 152 609 |
| 24.43 | Erzeug. u. erste Bearb. von Blei, Zink und Zinn | 82 | 1 504 478 | 458 012 | 298 993 | 243 232 | 55 761 |
| 24.44 | Erzeug. u. erste Bearb. von Kupfer | • | • | • | • | • | • |
| 24.45 | Erzeug.u.erste Bearb.v.sonstigen NE-Metallen | 891 | 3 303 456 | 488 744 | 482 943 | 427 134 | 55 809 |
| 24.46 | Aufbereitung von Kernbrennstoffen | • | • | • | • | • | • |
| 24.5 | Gießereien | 1 213 | 14 643 436 | 1 900 525 | 2 409 338 | 2 008 168 | 401 169 |
| 24.51 | Eisengießereien | 545 | 6 965 817 | 588 631 | 1 127 488 | 956 823 | 170 665 |
| 24.52 | Stahlgießereien | 86 | 1 489 079 | 119 556 | 218 611 | 195 665 | 22 946 |
| 24.53 | Leichtmetallgießereien | 472 | 4 295 082 | 582 920 | 759 207 | 548 364 | 210 844 |
| 24.54 | Buntmetallgießereien | 110 | 1 893 458 | 609 416 | 304 032 | 307 317 | - 3 286 |
| 25 | Herstellung von Metallserzeugnissen | 61 222 | 113 510 101 | 9 915 868 | 18 222 645 | 14 565 325 | 3 657 320 |
| 25.1 | Stahl- und Leichtmetallbau | 12 257 | 23 932 707 | 1 665 987 | 4 111 939 | 3 260 431 | 851 508 |
| 25.11 | Herstellung von Metallkonstruktionen | 8 303 | 15 487 058 | 1 168 469 | 2 736 660 | 2 127 197 | 609 463 |
| 25.12 | Herstellung von Ausbauelementen aus Metall | 3 954 | 8 445 649 | 497 518 | 1 375 279 | 1 133 234 | 242 045 |
| 25.2 | H.v.Met.tanks,-behält.; H.v.Heizk.kess.f.Ztr.hz..... | 816 | 4 012 674 | 577 824 | 656 158 | 511 486 | 144 672 |
| 25.21 | H.v.Heizkörpern u. -kesseln f.Zentralheiz. | 159 | 2 282 356 | 437 976 | 368 581 | 286 432 | 82 149 |
| 25.29 | H.v.Sammelbehält., Tanks u.ä.Behältern aus Metall..... | 657 | 1 730 318 | 139 848 | 287 578 | 225 055 | 62 523 |
| 25.3 | Herst. von Dampfkesseln (oh.Zentralheiz.kessel) | 97 | 725 649 | 39 941 | 118 004 | 84 719 | 33 285 |
| 25.4 | Herstellung von Waffen und Munition | 347 | 1 719 158 | 104 273 | 175 477 | 229 788 | - 54 311 |
| 25.5 | H.v.Schmiede,-Pr.,Zieh-u.Stantz.,metallurg.Erz. | 2 279 | 12 901 879 | 1 131 537 | 2 009 882 | 1 709 409 | 300 472 |
| 25.6 | Oberfl.veredl.u.Wärmebehandl.; Mech. a.n.g. | 30 515 | 22 893 402 | 1 214 624 | 3 940 281 | 2 705 853 | 1 234 429 |
| 25.61 | Oberflächenveredlung und Wärmebehandlung | 3 886 | 7 133 129 | 471 063 | 1 235 493 | 862 886 | 372 607 |
| 25.62 | Mechanik a.n.g. | 26 629 | 15 760 273 | 743 561 | 2 704 788 | 1 842 967 | 861 822 |
| 25.7 | H.v.Schneidw.,Werkz.,Schl.,Besch.a.unedl.Met. | 6 539 | 19 217 611 | 2 142 605 | 2 872 851 | 2 340 897 | 531 954 |
| 25.71 | H.v.Schneidw.u.Besteck. aus unedlen Metallen | 346 | 682 141 | 59 559 | 81 589 | 79 443 | 2 146 |
| 25.72 | H.v.Schlöss.u.Beschlåg. aus unedlen Metallen | 1 569 | 6 231 283 | 773 501 | 918 270 | 815 557 | 102 713 |
| 25.73 | Herstellung von Werkzeugen | 4 624 | 12 304 188 | 1 309 544 | 1 872 992 | 1 445 897 | 427 095 |
| 25.73.1 | Herstellung von Handwerkzeugen | 3 255 | 7 556 630 | 814 494 | 1 178 236 | 900 269 | 277 966 |
| 25.73.2 | H.v.Sägen u.v.Maschinenwerkzeug.f.d.Holzbearb. | 54 | 270 150 | 29 009 | 37 267 | 30 872 | 6 396 |
| 25.73.3 | H.v.auswechself.werkz.f.d.Metallbearb. a.n.g. | 599 | 2 701 812 | 348 231 | 399 799 | 315 392 | 84 407 |
| 25.73.4 | Herstellung von Geräten für die Landwirtschaft | 22 | 115 041 | 12 979 | 21 954 | 17 926 | 4 029 |
| 25.73.5 | Herstellung von sonstigen Werkzeugen | 694 | 1 660 555 | 104 832 | 235 735 | 181 438 | 54 297 |
| 25.9 | Herstellung von sonstigen Metallwaren | 8 372 | 28 107 022 | 3 039 077 | 4 338 053 | 3 722 742 | 615 311 |
| 25.91 | H.v.Fässern,Tromm.,Dos.,Eimern u.ä.Behält a.Met..... | 272 | 1 185 297 | 180 360 | 188 643 | 153 913 | 34 729 |
| 25.92 | H.v.Verpack.u.Verschll. a.Eisen,Stahl u.NE-Met. | 339 | 4 047 478 | 718 512 | 593 776 | 558 647 | 35 130 |
| 25.93 | H.v. Drahtwaren, Ketten und Federn | 613 | 5 078 958 | 530 494 | 726 527 | 729 208 | - 2 681 |
| 25.94 | Herstellung von Schrauben und Nieten | 919 | 6 947 051 | 557 196 | 1 094 618 | 922 858 | 171 760 |
| 25.99 | Herstellung von sonst. Metallw. a.n.g. | 6 229 | 10 848 238 | 1 052 515 | 1 734 489 | 1 358 116 | 376 373 |
| 26 | H.v.DV-Gerät.,elektron. u. opt. Erzeugnissen | 19 320 | 134 546 304 | 15 146 131 | 18 290 287 | 18 921 778 | - 631 491 |
| 26.1 | H.v.elektronischen Bauelem. u.Leiterplatten | 3 884 | 61 560 513 | 7 268 154 | 7 778 030 | 9 152 420 | - 1 374 391 |
| 26.11 | Herstellung von elektronischen Bauelementen | 3 681 | 61 147 396 | 7 243 147 | 7 711 395 | 9 097 131 | - 1 385 736 |
| 26.11.1 | Herstellung von Solarzellen und Solarmodulen | 542 | 9 411 732 | 1 168 831 | 1 316 162 | 1 563 444 | - 247 282 |
| 26.11.9 | Herstellung v.sonstigen elektron. Bauelementen | 3 139 | 51 735 665 | 6 074 316 | 6 395 233 | 7 533 687 | - 1 138 454 |
| 26.12 | Herstellung von bestückten Leiterplatten | 203 | 413 116 | 25 007 | 66 635 | 55 289 | 11 346 |
| 26.2 | Herst. v. DV-Geräten und peripheren Geräten | 4 394 | 22 586 767 | 3 107 582 | 3 911 241 | 3 220 627 | 690 614 |
| 26.3 | H.v.Gerät.u.Einricht.d.Telekommunik.technik | 2 824 | 12 060 952 | 1 154 935 | 2 045 796 | 2 095 802 | - 50 005 |
| 26.4 | Herst.von Geräten der Unterhaltungselektronik | 1 184 | 4 127 353 | 762 755 | 707 172 | 613 779 | 93 393 |
| 26.5 | H.v.Mess-,Kontr.,Navi.-Instr.u.Vorr.;H.v.Uhren | 4 536 | 23 308 364 | 1 868 952 | 2 827 180 | 2 617 997 | 209 183 |
| 26.51 | H.v.Mess-,Kontr.,Navig.-u.ä.Instr.u.Vorricht. | 4 243 | 22 967 115 | 1 854 087 | 2 778 176 | 2 575 130 | 203 046 |
| 26.51.1 | H.v.elekt.Mess-,Kont.-,Navi.-u.ä.Instr.u.Vorr. | 4 079 | 21 848 101 | 1 806 819 | 2 655 332 | 2 451 521 | 203 810 |
| 26.51.2 | H.v.nicht elektr.Mess-,Kont.-,Navi-Instr.u.Vor..... | 135 | 883 500 | 31 756 | 98 569 | 96 409 | 2 160 |
| 26.51.3 | Herstellung von Prüfmaschinen | 29 | 235 514 | 15 513 | 24 275 | 27 199 | - 2 925 |
| 26.52 | Herstellung von Uhren | 293 | 341 250 | 14 865 | 49 004 | 42 867 | 6 137 |
| 26.6 | H.v.Bestrahl.-u.Elekt.r therap.u.elektromed.Ger. | 998 | 3 229 488 | 458 344 | 355 132 | 351 536 | 3 595 |
| 26.7 | H.v.opt. u.fotograf. Instrumenten u. Geräten | 935 | 7 207 851 | 456 130 | 602 926 | 804 863 | - 201 937 |
| 26.8 | H.v.magnetischen u.optischen Datenträgern | 565 | 465 016 | 69 279 | 62 812 | 64 755 | - 1 943 |
| 27 | Herstellung von elektrisch. Ausrüstungen | 11 825 | 69 775 906 | 9 941 401 | 10 497 327 | 9 924 461 | 572 866 |
| 27.1 | H.v.Elektromot.,Transf.,Vert.-u.-schalteinr. | 3 685 | 21 006 940 | 2 384 978 | 3 115 978 | 3 104 057 | 11 921 |
| 27.11 | H.v.Elektromot.,Generat. und Transformatoren | 2 935 | 13 495 426 | 1 829 755 | 1 922 130 | 2 088 744 | - 166 614 |
| 27.12 | H.v.Elekt.riz.vert.eil.- und -schalteinrichtungen | 750 | 7 511 513 | 555 223 | 1 193 848 | 1 015 313 | 178 535 |
| 27.2 | Herstellung von Batterien und Akkumulatoren | 187 | 2 589 438 | 492 551 | 379 279 | 386 988 | - 7 709 |
| 27.3 | H.v.Kabeln u. elektr. Installationsmaterial | 2 008 | 15 760 373 | 2 522 719 | 2 473 887 | 2 282 972 | 190 915 |
| 27.31 | Herstellung von Glasfaserkabeln | • | • | • | • | • | • |
| 27.32 | H.v.sonst.elektron. u.elekt.r. Drähten u.Kabeln | • | • | • | • | • | • |
| 27.33 | Herstellung von elektr.Installationsmat. | 1 375 | 7 140 135 | 585 022 | 1 026 324 | 915 666 | 110 658 |
| 27.4 | Herst. von elektrischen Lampen und Leuchten | 1 452 | 3 897 809 | 356 117 | 560 927 | 495 117 | 65 809 |
| 27.5 | Herstellung von Haushaltsgeräten | 531 | 11 439 397 | 2 376 944 | 1 739 987 | 1 625 840 | 114 147 |
| 27.51 | Herst. von elektr. Haushaltsgeräten | 509 | 11 202 551 | 2 322 879 | 1 703 318 | 1 591 935 | 111 384 |
| 27.52 | Herst. v. nicht elektr. Haushaltsgeräten | 22 | 236 846 | 54 065 | 36 669 | 33 906 | 2 763 |
| 27.9 | H.v.sonst. elektr. Ausrüst.u. Geräten a.n.g. | 3 962 | 15 081 949 | 1 808 092 | 2 227 270 | 2 029 487 | 197 783 |
| 28 | Maschinenbau | 27 297 | 176 994 535 | 19 678 690 | 21 957 287 | 23 528 191 | - 1 570 904 |
| 28.1 | H.v.nicht wirtschaftszweigspezifischen Masch. | 3 039 | 45 402 731 | 6 377 506 | 5 551 226 | 5 831 033 | - 279 808 |
| 28.11 | H.v.Verbr.mot.,Turb.(oh.Mot.f.Luft-u.Straßenfz.) | 239 | 8 430 698 | 785 076 | 833 207 | 1 215 807 | - 382 600 |
| 28.12 | H.v.hydraul.u.pneumat. Komponenten u. Systemen | 250 | 2 284 756 | 189 211 | 285 439 | 260 352 | 25 087 |
| 28.13 | Herstellung von Pumpen und Kompressoren a.n.g. | 729 | 8 149 847 | 1 259 719 | 1 033 419 | 1 058 307 | - 24 889 |

3 Wirtschaftszweig

3.1 Steuerpflichtige, Umsätze und Umsatzsteuer 2010

| Nr. der Klassifikation der Wirtschaftszweige 2008 | Wirtschaftsgliederung | Steuerpflichtige | Lieferungen und Leistungen ¹⁾ | Innergemeinschafterliche Erwerbe ¹⁾ | Umsatzsteuer vor Abzug der Vorsteuerbeträge ²⁾ | Abziehbare Vorsteuerbeträge ³⁾ | Verbleibende Umsatzsteuer/Überschuss |
|---|--|------------------|--|--|---|---|--------------------------------------|
| | | Anzahl | | | | | |
| | | | | | 1 000 EUR | | |
| 28.14 | Herstellung von Armaturen a.n.g. | 645 | 8 599 802 | 858 813 | 1 023 846 | 1 057 897 | - 34 051 |
| 28.15 | H.v. Lagern, Getrieben, Zahnrad. u.Antriebsselem..... | 1 176 | 17 937 628 | 3 284 686 | 2 375 315 | 2 238 670 | 136 645 |
| 28.2 | H.v.sonst.nicht wirtschaftszweigspez. Masch. | 11 231 | 49 739 415 | 5 165 197 | 6 840 755 | 6 502 208 | 338 547 |
| 28.21 | Herstellung von Öfen und Brennern | 1 478 | 3 874 110 | 541 153 | 606 909 | 561 777 | 45 132 |
| 28.21.1 | Herstellung von Solarwärmekollektoren | 138 | 1 378 950 | 211 354 | 256 035 | 228 781 | 27 254 |
| 28.21.9 | Herstellung von sonstigen Öfen und Brennern | 1 340 | 2 495 160 | 329 799 | 350 874 | 332 996 | 17 877 |
| 28.22 | Herstellung von Hebezeugen und Fördermitteln | 1 231 | 13 241 306 | 1 549 210 | 1 652 280 | 1 678 059 | - 25 779 |
| 28.23 | H.v.Büromasch. (oh. DV-Geräte u.periphere Ger.) | 299 | 552 433 | 49 357 | 81 263 | 65 240 | 16 023 |
| 28.24 | H.v.handgeführten Werkzeugen mit Motorantrieb | 2 870 | 7 880 150 | 417 999 | 875 042 | 889 924 | - 14 882 |
| 28.25 | H.v.kälte-u.lufttechn.Erzgn., nicht f.d.Haush. | 1 933 | 9 324 537 | 1 310 998 | 1 702 307 | 1 349 238 | 353 068 |
| 28.29 | H.v.sonst.nicht wirtsch.zweigspez. Masch.a.n.g. | 3 420 | 14 866 878 | 1 296 479 | 1 922 953 | 1 957 970 | - 35 017 |
| 28.3 | Herstellung v.land- und forstwirtsch.Maschinen | 844 | 8 787 249 | 1 789 852 | 1 233 332 | 1 565 670 | - 332 338 |
| 28.4 | Herstellung von Werkzeugmaschinen | 2 122 | 11 184 849 | 658 634 | 1 337 507 | 1 389 304 | - 51 797 |
| 28.41 | H.v.Werkzeugmaschinen f.d. Metallbearbeitung | 1 160 | 7 745 700 | 490 777 | 935 472 | 973 864 | - 38 393 |
| 28.49 | Herstellung von sonstigen Werkzeugmaschinen | 962 | 3 439 149 | 167 857 | 402 035 | 415 440 | - 13 405 |
| 28.9 | H.v.Maschinen f.sonst. bestimmte Wirtschaftszweige | 10 061 | 61 880 290 | 5 687 502 | 6 994 467 | 8 239 975 | - 1 245 508 |
| 28.91 | H.v.Masch.f.Met.erz.,v.Walzwerkeinr.,Gießmasch. | 490 | 3 508 561 | 462 879 | 545 974 | 583 440 | - 37 466 |
| 28.92 | H.v.Bergwerks-, Bau- und Baustoffmaschinen | 674 | 11 413 718 | 1 547 838 | 1 162 605 | 1 582 500 | - 419 895 |
| 28.92.1 | Herstellung von Bergwerksmaschinen | 38 | 1 407 974 | 117 967 | 77 757 | 221 358 | - 143 601 |
| 28.92.2 | Herstellung von Bau- und Baustoffmaschinen | 636 | 10 005 744 | 1 429 871 | 1 084 848 | 1 361 142 | - 276 294 |
| 28.93 | H.v.Masch.f.Nahrungs-u.Genussm.erz.,Tab.verarb. | 887 | 6 381 243 | 367 098 | 599 462 | 726 600 | - 127 138 |
| 28.94 | H.v.Masch.f.d.Textil-u.Bekl.herst.,Lederverarb. | 498 | 5 314 337 | 487 126 | 398 329 | 662 449 | - 264 120 |
| 28.95 | H.v.Masch. für die Papiererzeug-u.-verarb. | 160 | 1 261 278 | 123 774 | 145 124 | 223 683 | - 78 558 |
| 28.96 | H.v.Masch.f.d.Verarb.v.Kunststoffen u.Kautschuk | 247 | 1 424 211 | 91 191 | 145 192 | 178 219 | - 33 026 |
| 28.99 | H.v.Masch.f.sonst.best. Wirtschaftszweige a.n.g. | 7 105 | 32 576 941 | 2 607 597 | 3 997 780 | 4 283 086 | - 285 305 |
| 29 | H.v.Kraftwagen und Kraftwagenteilen | 4 829 | 321 944 596 | 54 837 801 | 38 018 305 | 46 436 206 | - 8 417 901 |
| 29.1 | H.v.Kraftwagen und Kraftwagenmotoren | 581 | 222 649 940 | 38 429 126 | 23 352 006 | 32 313 498 | - 8 961 492 |
| 29.10.1 | H.v.Personenkraftwagen u.Personenkraftwagenmot. | 401 | 211 634 795 | 36 317 625 | 21 942 853 | 30 706 695 | - 8 763 842 |
| 29.10.2 | H.v.Nutzkraftwagen u.Nutzkraftwagenmotoren | 180 | 11 015 145 | 2 111 501 | 1 409 153 | 1 606 803 | - 197 649 |
| 29.2 | H.v.Karosserien, Aufbauten und Anhängern | 1 995 | 6 887 964 | 779 433 | 1 095 180 | 1 002 964 | 92 216 |
| 29.3 | H.v. Teilen und Zubehör für Kraftwagen | 2 253 | 92 406 693 | 15 629 242 | 13 571 118 | 13 119 744 | 451 375 |
| 29.31 | H.v.elektro.u.elektron.Ausrüst.gest.f.f.Kraftw. | 399 | 5 536 484 | 1 414 486 | 988 148 | 833 189 | 154 959 |
| 29.32 | H.v.sonst.Teilen und sonst.Zubehör f.Kraftw. | 1 854 | 86 870 209 | 14 214 756 | 12 582 970 | 12 286 554 | 296 416 |
| 30 | Sonstiger Fahrzeugbau | 2 711 | 42 005 600 | 5 855 549 | 3 988 183 | 5 079 439 | - 1 091 256 |
| 30.1 | Schiff- und Bootsbau | 1 080 | 5 643 884 | 375 759 | 368 123 | 645 116 | - 276 994 |
| 30.11 | Schiffbau (ohne Boots- und Yachtbau) | 326 | 4 823 936 | 259 521 | 247 885 | 520 140 | - 272 256 |
| 30.12 | Boots- und Yachtbau | 754 | 819 948 | 116 238 | 120 238 | 124 976 | - 4 738 |
| 30.2 | Schienenfahrzeugbau | 273 | 4 803 612 | 651 685 | 552 656 | 638 392 | - 85 736 |
| 30.20.1 | H.v.Lokomotiven und and. Schienenfahrzeugen | 124 | 4 439 655 | 628 546 | 483 395 | 592 256 | - 108 861 |
| 30.20.2 | Herstellung von Eisenbahninfrastruktur | 149 | 363 958 | 23 140 | 69 261 | 46 136 | 23 124 |
| 30.3 | Luft- und Raumfahrzeugbau | 403 | 28 374 072 | 4 541 479 | 2 576 900 | 3 330 425 | - 753 525 |
| 30.4 | Herstellung von militärischen Kampffahrzeugen | 7 | 1 074 627 | 74 934 | 131 983 | 163 078 | - 31 095 |
| 30.9 | Herstellung von Fahrzeugen a.n.g. | 948 | 2 109 404 | 211 692 | 358 521 | 302 428 | 56 093 |
| 30.91 | Herstellung von Krafttraktoren | 169 | 153 537 | 26 318 | 29 211 | 23 914 | 5 297 |
| 30.92 | Herstellung v.Fahrtraktoren sow.v.Behindertentrakt. | 436 | 1 373 881 | 162 359 | 230 511 | 216 645 | 13 866 |
| 30.99 | Herstellung von sonstigen Fahrzeugen a.n.g. | 343 | 581 986 | 23 015 | 98 799 | 61 868 | 36 931 |
| 31 | Herstellung von Möbeln | 14 753 | 19 722 718 | 1 985 301 | 3 372 866 | 2 655 983 | 716 883 |
| 31.01 | Herstellung von Büro- und Ladenmöbeln | 1 048 | 3 728 689 | 273 640 | 635 392 | 514 961 | 120 431 |
| 31.02 | Herstellung von Küchenmöbeln | 947 | 4 119 217 | 407 887 | 598 760 | 540 410 | 58 350 |
| 31.03 | Herstellung von Matratzen | 160 | 773 384 | 62 708 | 136 534 | 108 631 | 27 903 |
| 31.09 | Herstellung von sonstigen Möbeln | 12 598 | 11 101 427 | 1 241 066 | 2 002 180 | 1 491 980 | 510 200 |
| 31.09.1 | Herstellung von Polstermöbeln | 1 226 | 2 075 859 | 480 703 | 415 435 | 290 264 | 125 171 |
| 31.09.9 | Herstellung von sonstigen Möbeln a.n.g. | 11 372 | 9 025 569 | 760 364 | 1 586 745 | 1 201 716 | 385 029 |
| 32 | Herstellung von sonstigen Waren | 31 123 | 34 090 631 | 3 275 000 | 4 316 250 | 3 887 020 | 429 230 |
| 32.1 | Herstellung von Münzen, Schmuck u.ähnl.Erzeugn. | 6 848 | 2 724 966 | 207 767 | 433 955 | 353 956 | 79 999 |
| 32.11 | Herstellung von Münzen | 81 | 123 363 | 8 719 | 15 717 | 14 986 | 731 |
| 32.12 | H.v.Schmuck,Gold,Silberschmiedw.(oh.Fant.schm.) | 5 947 | 2 473 199 | 189 420 | 399 282 | 323 450 | 75 832 |
| 32.13 | Herstellung von Fantasieschmuck | 820 | 128 404 | 9 628 | 18 957 | 15 521 | 3 436 |
| 32.2 | Herstellung von Musikinstrumenten | 1 711 | 567 919 | 22 920 | 66 018 | 54 207 | 11 811 |
| 32.3 | Herstellung von Sportgeräten | 789 | 1 074 391 | 121 711 | 173 609 | 149 217 | 24 392 |
| 32.4 | Herstellung von Spielwaren | 1 559 | 2 765 617 | 392 286 | 468 587 | 352 587 | 116 000 |
| 32.5 | H.v.mediz. u.zahnmediz. Apparaten u.Materialien | 15 277 | 21 863 614 | 1 889 495 | 2 410 074 | 2 314 618 | 95 455 |
| 32.50.1 | H.v.mediz.techn.Apparat. und Materialien a.n.g. | 3 822 | 14 559 239 | 1 497 040 | 1 724 571 | 1 682 535 | 42 036 |
| 32.50.2 | Herstellung von orthopädischen Erzeugnissen | 2 033 | 3 302 895 | 272 838 | 339 750 | 314 251 | 25 499 |
| 32.50.3 | Zahnärztliche Laboratorien | 9 422 | 4 001 480 | 119 617 | 345 752 | 317 832 | 27 920 |
| 32.9 | Herstellung von Erzeugnissen a.n.g. | 4 939 | 5 094 124 | 640 822 | 764 006 | 662 434 | 101 572 |
| 32.91 | Herstellung von Besen und Bürsten | 249 | 782 739 | 87 035 | 108 186 | 97 242 | 10 945 |
| 32.99 | Herstellung von sonstigen Erzeugnissen a.n.g. | 4 690 | 4 311 384 | 553 787 | 655 820 | 565 192 | 90 628 |
| 33 | Reparatur u.Installation v.Masch. u.Ausrüstungen | 10 887 | 13 665 357 | 626 775 | 3 218 994 | 3 592 231 | - 373 237 |
| 33.1 | Rep. v.Metallerzeugn., Maschinen u.Ausrüstungen | 6 705 | 3 729 095 | 411 194 | 726 157 | 493 587 | 232 570 |
| 33.11 | Reparatur von Metallerzeugnissen | 306 | 247 905 | 3 525 | 47 006 | 28 225 | 18 781 |
| 33.12 | Reparatur von Maschinen | 4 085 | 2 271 544 | 98 070 | 422 988 | 287 210 | 135 777 |
| 33.13 | Reparatur von elektron. u. optischen Geräten | 218 | 96 746 | 8 914 | 17 541 | 10 649 | 6 893 |
| 33.14 | Reparatur von elektrisch. Ausrüstungen | 272 | 217 550 | 3 340 | 33 126 | 20 917 | 12 208 |
| 33.15 | Rep. u. Instandh. von Schiffen, Booten u.Yacht. | 389 | 268 972 | 12 853 | 43 362 | 29 145 | 14 217 |
| 33.16 | Rep. u. Instandh. von Luft- und Raumfahrzeugen | 88 | 185 920 | 255 722 | 79 729 | 63 927 | 15 802 |
| 33.17 | Rep. u. Instandh. von Fahrzeugen a.n.g. | 1 038 | 322 247 | 17 907 | 62 767 | 39 497 | 23 270 |
| 33.19 | Reparatur von sonstigen Ausrüstungen | 309 | 118 211 | 10 863 | 19 637 | 14 016 | 5 621 |
| 33.2 | Installation v.Maschinen u.Ausrüstungen a.n.g. | 4 182 | 9 936 261 | 215 580 | 2 492 838 | 3 098 644 | - 605 807 |
| D/35 | Energieversorgung | 483 691 | 269 639 311 | 1 709 552 | 61 159 719 | 53 794 441 | 7 365 276 |
| 35.1 | Elektrizitätsversorgung | 477 342 | 235 543 633 | 1 554 753 | 52 787 913 | 46 594 263 | 6 193 648 |
| 35.11 | Elektrizitätserzeugung | 467 045 | 161 795 707 | 1 212 216 | 37 392 717 | 31 755 543 | 5 637 173 |
| 35.11.1 | Elektrizitätserzeugung ohne Verteilung | 26 248 | 746 648 | 28 028 | 135 718 | 259 435 | - 123 717 |

3 Wirtschaftszweig
3.1 Steuerpflichtige, Umsätze und Umsatzsteuer 2010

| Nr. der Klassi- fikation der Wirt- schafts- zweige 2008 | Wirtschaftsgliederung | Steuer- pflich- tige | Lieferungen und Leistungen ¹⁾ | Inner- gemein- schaft- liche Erwerbe ¹⁾ | Umsatzsteuer vor Abzug der Vorsteuer- beträge ²⁾ | Abziehbare Vorsteuer- beträge ³⁾ | Verbleibende Umsatzsteuer/ Überschuss |
|--|--|----------------------------|--|--|--|---|---|
| | | Anzahl | 1 000 EUR | | | | |
| 35.11.2 | Elektrizitätserz. mit Fremdbezug z. Verteilung | 97 832 | 92 536 353 | 250 876 | 21 500 975 | 17 076 962 | 4 424 013 |
| 35.11.3 | Elektrizitätserz. ohne Fremdbezug z. Verteilung | 342 965 | 68 512 707 | 933 311 | 15 756 024 | 14 419 146 | 1 336 877 |
| 35.12 | Elektrizitätsübertragung | 3 372 | 3 103 524 | 2 491 | 629 159 | 1 270 772 | - 641 613 |
| 35.13 | Elektrizitätsverteilung | 4 674 | 32 666 399 | 167 743 | 6 308 836 | 5 919 989 | 388 848 |
| 35.14 | Elektrizitätshandel | 2 251 | 37 978 004 | 172 303 | 8 457 201 | 7 647 960 | 809 241 |
| 35.2 | Gasversorgung | 3 021 | 29 873 722 | 78 377 | 7 565 505 | 6 564 467 | 1 001 039 |
| 35.21 | Gaserzeugung | 2 755 | 4 165 042 | 10 605 | 822 977 | 822 850 | 128 |
| 35.21.1 | Gaserzeugung ohne Verteilung | 39 | 10 235 | 1 | 2 023 | 4 360 | - 2 338 |
| 35.21.2 | Gaserzeugung mit Fremdbezug zur Verteilung | 1 272 | 3 675 761 | 7 521 | 734 436 | 660 237 | 74 198 |
| 35.21.3 | Gaserzeugung ohne Fremdbezug zur Verteilung | 1 444 | 479 047 | 3 083 | 86 519 | 158 252 | - 71 733 |
| 35.22 | Gasverteilung durch Rohrleitungen | 177 | 14 728 459 | 38 084 | 3 228 628 | 2 707 284 | 521 344 |
| 35.23 | Gashandel durch Rohrleitungen | 89 | 10 980 221 | 29 689 | 3 513 901 | 3 034 334 | 479 567 |
| 35.3 | Wärme- und Kälteversorgung | 3 328 | 4 221 956 | 76 421 | 806 300 | 635 711 | 170 589 |
| E | Wasserversorgung; Abw., Abf. ents., Bes. v. Umweltv. | 15 363 | 41 019 801 | 1 247 002 | 6 702 928 | 5 553 438 | 1 149 490 |
| 36 | Wasserversorgung | 4 941 | 9 965 250 | 18 835 | 1 191 569 | 1 200 031 | - 8 462 |
| 36.00.1 | Wassergewinnung mit Fremdbezug zur Verteilung | 435 | 818 340 | 1 751 | 94 044 | 95 289 | - 1 245 |
| 36.00.2 | Wassergewinnung ohne Fremdbezug zur Verteilung | 4 100 | 8 635 457 | 15 921 | 1 047 639 | 1 037 040 | 10 599 |
| 36.00.3 | Wasserverteilung ohne Gewinnung | 406 | 511 452 | 1 163 | 49 886 | 67 703 | - 17 816 |
| 37 | Abwasserentsorgung | 1 357 | 1 876 598 | 10 561 | 326 412 | 232 996 | 93 417 |
| 37.00.1 | Betrieb der Sammelkanalisation | 702 | 1 040 947 | 2 543 | 179 921 | 118 455 | 61 465 |
| 37.00.2 | Betrieb von Kläranlagen | 655 | 835 651 | 8 018 | 146 492 | 114 540 | 31 951 |
| 38 | Samml., Behandl. u. Beseitig. v. Abfällen; Rückgew. | 8 272 | 28 599 894 | 1 214 222 | 5 081 165 | 4 034 819 | 1 046 347 |
| 38.1 | Sammlung von Abfällen | 2 153 | 10 159 426 | 123 736 | 1 871 491 | 1 342 705 | 528 786 |
| 38.11 | Sammlung nicht gefährlicher Abfälle | 2 120 | 10 033 694 | 123 679 | 1 846 342 | 1 322 554 | 523 789 |
| 38.12 | Sammlung gefährlicher Abfälle | 33 | 125 732 | 57 | 25 148 | 20 151 | 4 997 |
| 38.2 | Abfallbehandlung und -beseitigung | 2 498 | 7 045 145 | 57 668 | 1 334 569 | 904 034 | 430 535 |
| 38.21 | Behandlung u. Beseitig. nicht gefährl. Abfälle | 2 378 | 6 377 327 | 52 411 | 1 208 957 | 812 279 | 396 679 |
| 38.22 | Behandlung und Beseitigung gefährlicher Abfälle | 120 | 667 817 | 5 257 | 125 611 | 91 755 | 33 856 |
| 38.3 | Rückgewinnung | 3 621 | 11 395 324 | 1 032 818 | 1 875 106 | 1 788 080 | 87 026 |
| 38.31 | Zerleg. v. Schiffs- u. Fahrzeugwracks u. a. Altwaren | 836 | 1 913 231 | 124 793 | 330 880 | 297 524 | 33 356 |
| 38.32 | Rückgewinnung sortierter Werkstoffe | 2 785 | 9 482 092 | 908 025 | 1 544 225 | 1 490 556 | 53 670 |
| 39 | Beseitig. v. Umweltverschmutz. u. sonst. Entsorg. | 793 | 578 059 | 3 384 | 103 781 | 85 592 | 18 189 |
| F | Baugewerbe | 502 988 | 233 291 107 | 2 921 551 | 41 121 854 | 28 354 537 | 12 767 315 |
| 41 | Hochbau | 49 627 | 64 089 149 | 386 105 | 11 743 633 | 7 807 485 | 3 936 147 |
| 41.1 | Erschließung von Grundstücken; Bauträger | 10 852 | 12 588 444 | 38 187 | 1 650 889 | 1 063 852 | 587 037 |
| 41.10.1 | Erschließung von unbebauten Grundstücken | 1 552 | 653 915 | 628 | 96 303 | 85 394 | 10 909 |
| 41.10.2 | Bauträger für Nichtwohngebäude | 1 604 | 2 394 663 | 18 767 | 426 264 | 344 325 | 81 939 |
| 41.10.3 | Bauträger für Wohngebäude | 7 696 | 9 539 865 | 18 792 | 1 128 322 | 634 133 | 494 189 |
| 41.2 | Bau von Gebäuden | 38 775 | 51 500 705 | 347 918 | 10 092 744 | 6 743 633 | 3 349 111 |
| 41.20.1 | Bau von Gebäuden (ohne Fertigteilbau) | 36 565 | 49 622 918 | 296 830 | 9 688 875 | 6 458 723 | 3 230 151 |
| 41.20.2 | Errichtung von Fertigteilbauten | 2 210 | 1 877 788 | 51 088 | 403 869 | 284 910 | 118 960 |
| 42 | Tiefbau | 12 171 | 21 311 518 | 175 184 | 3 972 179 | 3 012 130 | 960 049 |
| 42.1 | Bau von Straßen und Bahnverkehrsstrecken | 7 816 | 14 739 898 | 96 371 | 2 734 514 | 2 121 960 | 612 553 |
| 42.11 | Bau von Straßen | 6 604 | 11 734 953 | 55 717 | 2 245 888 | 1 654 360 | 591 528 |
| 42.12 | Bau von Bahnverkehrsstrecken | 843 | 1 557 098 | 26 646 | 229 039 | 254 269 | - 25 230 |
| 42.13 | Brücken- und Tunnelbau | 369 | 1 447 847 | 14 008 | 259 587 | 213 330 | 46 256 |
| 42.2 | Leitungstiefbau und Kläranlagenbau | 2 299 | 3 594 054 | 50 647 | 635 504 | 449 419 | 186 085 |
| 42.21 | Rohrleitungstiefbau, Brunnen- u. Kläranlagenbau | 1 952 | 3 204 515 | 37 343 | 566 447 | 405 735 | 160 713 |
| 42.22 | Kabelnetzleitungstiefbau | 347 | 389 539 | 13 304 | 69 056 | 43 684 | 25 372 |
| 42.9 | Sonstiger Tiefbau | 2 056 | 2 977 566 | 28 165 | 602 162 | 440 751 | 161 411 |
| 42.91 | Wasserbau | 575 | 1 079 221 | 17 292 | 210 940 | 170 670 | 40 270 |
| 42.99 | Sonstiger Tiefbau a.n.g. | 1 481 | 1 898 345 | 10 873 | 391 222 | 270 081 | 121 141 |
| 43 | Vorber. Baustellenarb., Bauinst. u. so. Ausb. gew. | 441 190 | 147 890 440 | 2 360 262 | 25 406 041 | 17 534 922 | 7 871 118 |
| 43.1 | Abbrucharbeiten und vorber. Baustellenarb. | 13 272 | 4 920 026 | 26 381 | 762 198 | 584 976 | 177 222 |
| 43.11 | Abbrucharbeiten | 5 946 | 1 961 831 | 5 990 | 292 723 | 225 954 | 66 769 |
| 43.12 | Vorbereitende Baustellenarbeiten | 7 002 | 2 772 194 | 18 200 | 440 855 | 336 402 | 104 453 |
| 43.13 | Test- und Suchbohrung | 324 | 186 000 | 2 191 | 28 619 | 22 619 | 6 000 |
| 43.2 | Bauinstallation | 157 141 | 70 800 238 | 1 358 011 | 12 240 546 | 8 725 893 | 3 514 653 |
| 43.21 | Elektroinstallation | 43 204 | 24 369 323 | 493 542 | 4 228 943 | 3 086 151 | 1 142 792 |
| 43.22 | Gas-, Wasser-, Heiz-, sow. Lüftungs- u. Klimainstal. | 57 763 | 32 759 687 | 388 582 | 5 936 422 | 4 089 792 | 1 846 630 |
| 43.29 | Sonstige Bauinstallation | 56 174 | 13 671 228 | 475 887 | 2 075 181 | 1 549 949 | 525 232 |
| 43.29.1 | Dämmung geg. Kälte, Wärme, Schall u. Erschütterung | 32 698 | 6 090 607 | 217 020 | 983 034 | 715 981 | 267 054 |
| 43.29.9 | Sonstige Bauinstallation a.n.g. | 23 476 | 7 580 621 | 258 867 | 1 092 147 | 833 969 | 258 178 |
| 43.3 | Sonstiger Ausbau | 186 492 | 39 539 884 | 522 193 | 6 686 879 | 4 296 837 | 2 390 041 |
| 43.31 | Anbringen v. Stuckaturen, Gipserei u. Verputzerei | 11 759 | 3 005 253 | 9 346 | 495 033 | 304 221 | 190 813 |
| 43.32 | Bautischlerei und -schlosserei | 33 992 | 9 283 398 | 172 514 | 1 619 784 | 1 118 346 | 501 438 |
| 43.33 | Fußboden-, Fliesen- u. Plattenleg., Tapeziererei | 59 306 | 9 438 205 | 191 060 | 1 487 838 | 1 032 821 | 455 017 |
| 43.34 | Malerei und Glaserei | 42 770 | 11 465 855 | 54 172 | 2 056 147 | 1 119 325 | 936 822 |
| 43.34.1 | Maler- und Lackierergewerbe | 38 684 | 9 797 964 | 20 249 | 1 761 313 | 912 837 | 848 476 |
| 43.34.2 | Glasergewerbe | 4 086 | 1 667 890 | 33 923 | 294 834 | 206 488 | 88 346 |
| 43.39 | Sonstiger Ausbau a.n.g. | 38 665 | 6 347 174 | 95 100 | 1 028 076 | 722 126 | 305 950 |
| 43.9 | Sonstige spezialisierte Bautätigkeiten | 84 285 | 32 630 292 | 453 678 | 5 716 419 | 3 927 216 | 1 789 203 |
| 43.91 | Dachdeckerei und Zimmerei | 33 914 | 14 073 879 | 109 419 | 2 509 032 | 1 679 883 | 829 149 |
| 43.91.1 | Dachdeckerei und Bauspenglerei | 16 787 | 7 800 709 | 32 040 | 1 371 039 | 895 754 | 475 285 |
| 43.91.2 | Zimmerei und Ingenieurholzbau | 17 127 | 6 273 171 | 77 379 | 1 137 993 | 784 129 | 353 864 |
| 43.99 | Sonstige spezialisierte Bautätigkeiten a.n.g. | 50 371 | 18 556 412 | 344 258 | 3 207 387 | 2 247 333 | 960 053 |
| 43.99.1 | Gerüstbau | 4 427 | 1 947 271 | 19 657 | 368 459 | 191 556 | 176 903 |
| 43.99.2 | Schornstein-, Feuerungs- und Industrieofenbau | 1 730 | 1 172 532 | 92 656 | 196 313 | 175 160 | 21 153 |
| 43.99.9 | Baugewerbe a.n.g. | 44 214 | 15 436 610 | 231 945 | 2 642 615 | 1 880 617 | 761 998 |
| G | Handel; Instandhaltung und Reparatur von Kfz. | 1 034 301 | 1 680 557 263 | 198 329 266 | 281 251 641 | 239 886 668 | 41 364 970 |
| 45 | Handel m. Kraftfahrz.; Instandh. u. Rep. v. KfZ | 147 428 | 182 534 195 | 24 891 725 | 36 288 506 | 29 191 697 | 7 096 808 |
| 45.1 | Handel mit Kraftwagen | 63 308 | 121 120 790 | 17 449 919 | 24 633 202 | 20 128 724 | 4 504 478 |
| 45.11 | Handel m. KfZ m. e. Gesamtgew. von 3,5 t od. weniger | 61 113 | 117 184 258 | 16 312 755 | 23 801 907 | 19 485 290 | 4 316 617 |

3 Wirtschaftszweig

3.1 Steuerpflichtige, Umsätze und Umsatzsteuer 2010

| Nr. der Klassi- fikation der Wirt- schafts- zweige 2008 | Wirtschaftsgliederung | Steuer- pflich- tige | Lieferungen und Leistungen ¹⁾ | Inner- gemein- schaft- liche Erwerbe ¹⁾ | Umsatzsteuer vor Abzug der Vorsteuer- beträge ²⁾ | Abziehbare Vorsteuer- beträge ³⁾ | Verbleibende Umsatzsteuer/ Überschuss |
|--|---|----------------------------|--|--|--|---|---|
| | | Anzahl | 1 000 EUR | | | | |
| 45.19 | Handel m.Kraftwagen m.e.Ges.gew.v.mehr als 3,5 t..... | 2 195 | 3 936 531 | 1 137 164 | 831 295 | 643 434 | 187 861 |
| 45.2 | Instandhaltung und Reparatur von Kraftwagen | 46 027 | 18 063 633 | 256 390 | 3 353 257 | 2 331 206 | 1 022 051 |
| 45.20.1 | Lackieren von Kraftwagen | 5 018 | 1 770 513 | 12 274 | 330 603 | 175 858 | 154 745 |
| 45.20.2 | Autowaschanlagen | 3 363 | 1 010 489 | 8 464 | 184 870 | 127 435 | 57 435 |
| 45.20.3 | Inst.u.Rep.v.KFZ b.3,5t Gesgew.(oh.Lack.,Autow.)..... | 36 677 | 14 258 586 | 200 494 | 2 666 077 | 1 898 264 | 767 812 |
| 45.20.4 | Inst.u.Rep.v.KFZ m.e.Ges.gew.v.mehr als 3,5t | 969 | 1 024 045 | 35 157 | 171 707 | 129 648 | 42 059 |
| 45.3 | Handel mit Kraftwagenteilen und -zubehör | 30 090 | 39 413 791 | 6 417 157 | 7 488 321 | 6 086 355 | 1 401 966 |
| 45.31 | Großhandel m.Kraftwagenteilen und -zubehör | 6 093 | 28 808 932 | 5 526 215 | 5 496 743 | 4 490 973 | 1 005 769 |
| 45.32 | Einzelh.m.Kraftwagenteilen und -zubehör | 23 997 | 10 604 860 | 890 943 | 1 991 578 | 1 595 381 | 396 197 |
| 45.4 | Hand.m.Krafträd.,Teilen,Zubeh.; Inst.u.Rep.v.Kr..... | 8 003 | 3 935 980 | 768 259 | 813 726 | 645 413 | 168 313 |
| 46 | Großhandel (ohne Handel mit Kraftfahrzeugen) | 267 420 | 965 779 755 | 148 909 385 | 161 101 459 | 140 599 324 | 20 502 134 |
| 46.1 | Handelsvermittlung | 124 757 | 28 686 103 | 3 115 343 | 5 002 949 | 3 771 500 | 1 231 448 |
| 46.11 | HV.v.landw.Grundst.,leb.Tier.,text.Rohst.,Halbw..... | 2 643 | 738 210 | 53 291 | 91 871 | 81 140 | 10 731 |
| 46.12 | HV.v.Brennst.,Erzen,Metallen u.techn.Chemik. | 2 538 | 2 343 893 | 320 384 | 508 194 | 427 226 | 80 968 |
| 46.13 | HV. von Holz, Baustoffen und Anstrichmitteln | 9 109 | 1 806 914 | 225 556 | 339 148 | 237 630 | 101 518 |
| 46.13.1 | HV.v. Rohholz,Holzhalb. u. Bauelementen aus Holz..... | 1 017 | 230 144 | 30 042 | 43 822 | 32 896 | 10 926 |
| 46.13.2 | HV.von Baustoffen und Anstrichmitteln | 8 092 | 1 576 770 | 195 514 | 295 326 | 204 734 | 90 592 |
| 46.14 | HV.von Maschinen, techn.Bedarf,Wasser-u.Luftfz. | 19 408 | 5 932 716 | 610 032 | 1 025 920 | 826 129 | 199 791 |
| 46.15 | HV.v.Möb.,Einr.,Haush.-gegenst., Eisen-,Met.w. | 13 400 | 3 159 107 | 252 283 | 598 754 | 436 119 | 162 635 |
| 46.16 | HV.v.Textilien,Bekleid., Schuhen und Lederwaren | 9 863 | 2 712 206 | 386 192 | 502 828 | 372 899 | 129 929 |
| 46.17 | HV.v. Nahrungsmitteln, Getränken und Tabakwaren | 7 845 | 2 050 647 | 329 608 | 295 673 | 222 408 | 73 264 |
| 46.18 | HV. von sonstigen Waren | 37 033 | 6 229 612 | 567 761 | 1 033 205 | 712 297 | 320 908 |
| 46.18.1 | HV.v. feinmechanischen, Foto- u. opt. Erzeugn. | 374 | 84 562 | 5 867 | 15 607 | 12 633 | 2 974 |
| 46.18.2 | HV. von Uhren, Edelmetallwaren und Schmuck | 625 | 236 056 | 18 881 | 29 117 | 13 995 | 15 121 |
| 46.18.3 | HV. von Spielwaren und Musikinstrumenten | 276 | 36 599 | 1 179 | 5 451 | 5 822 | - 370 |
| 46.18.4 | HV.pharm.Erz.,Labor-,Ärzte-,Krankenhausbedarf | 1 667 | 607 779 | 125 808 | 122 470 | 84 000 | 38 470 |
| 46.18.5 | HV.v.kosmet.Erzeugnissen und Körperpflegemitteln..... | 1 233 | 85 066 | 6 681 | 14 434 | 11 040 | 3 394 |
| 46.18.6 | HV.v.Papier,Schreibw.,Büro-,Werbeart.,Tapeten | 1 266 | 335 208 | 18 188 | 44 766 | 35 937 | 8 829 |
| 46.18.7 | HV.v.Büchern,Zeitschr.,Zeitungen,Musikal. u.Ä. | 914 | 355 786 | 13 504 | 41 917 | 28 367 | 13 550 |
| 46.18.9 | Handelsvermittlung von sonstigen Waren a.n.g. | 30 678 | 4 488 555 | 377 652 | 759 444 | 520 504 | 238 939 |
| 46.19 | HV.v. Waren ohne ausgeprägten Schwerpunkt | 22 918 | 3 712 799 | 370 236 | 607 357 | 455 652 | 151 705 |
| 46.2 | Großh.m.landw. Grundstoffen u.lebend.Tieren | 10 112 | 49 458 690 | 4 815 078 | 5 128 724 | 5 267 011 | - 138 287 |
| 46.21 | Gh.m.Getreide,Rohstab.,Saatgut,Futtermitteln | 3 475 | 31 393 807 | 2 847 588 | 3 542 034 | 3 538 132 | 3 902 |
| 46.22 | Großhandel mit Blumen und Pflanzen | 2 981 | 5 473 955 | 1 364 229 | 595 110 | 524 659 | 70 451 |
| 46.23 | Großhandel mit lebenden Tieren | 3 376 | 12 157 116 | 528 174 | 933 999 | 1 143 008 | - 209 009 |
| 46.24 | Großhandel mit Häuten, Fellen und Leder | 280 | 433 812 | 75 087 | 57 582 | 61 213 | - 3 631 |
| 46.3 | Gh.m.Nahrungs-,Genussm.,Getränken u.Tabakw. | 20 903 | 197 239 025 | 23 446 616 | 23 171 109 | 21 762 563 | 1 408 546 |
| 46.31 | Großhandel mit Obst, Gemüse und Kartoffeln | 3 065 | 20 933 183 | 6 330 137 | 1 964 007 | 1 759 840 | 204 167 |
| 46.32 | Großhandel mit Fleisch und Fleischwaren | 2 513 | 17 023 572 | 2 784 749 | 1 343 908 | 1 385 576 | - 41 668 |
| 46.33 | Gh.m.Milch,Milcherzgn.,Eiern,Speiseölen,-fetten | 1 122 | 10 716 962 | 2 249 333 | 877 136 | 883 264 | - 6 128 |
| 46.34 | Großhandel mit Getränken | 5 933 | 19 801 090 | 2 238 990 | 3 865 714 | 3 211 398 | 654 316 |
| 46.35 | Großhandel m. Tabakwaren | 512 | 9 637 862 | 623 805 | 1 308 279 | 1 327 873 | - 19 594 |
| 46.36 | Großhandel mit Zucker, Süßwaren und Backwaren | 889 | 4 881 194 | 726 797 | 408 519 | 382 523 | 25 996 |
| 46.37 | Großhandel m. Kaffee, Tee, Kakao und Gewürzen | 655 | 4 589 550 | 583 125 | 370 400 | 427 220 | - 56 820 |
| 46.38 | Großhandel m. sonst. Nahrungs-u.Genussmitteln | 3 149 | 17 736 490 | 2 715 974 | 1 847 061 | 1 774 256 | 72 805 |
| 46.38.1 | Großhandel mit Fisch und Fischerzeugnissen | 570 | 1 971 517 | 568 113 | 164 402 | 148 579 | 15 823 |
| 46.38.2 | Großhandel mit Mehl und Getreideprodukten | 148 | 893 376 | 89 348 | 73 424 | 79 793 | - 6 369 |
| 46.38.9 | Großhandel m. Nahrungs- u.Genussmitteln a.n.g. | 2 431 | 14 871 596 | 2 058 512 | 1 609 235 | 1 545 885 | 63 351 |
| 46.39 | Gh.m.Nahrungs-,Genussm.,Getränken,Tabakw.,o.a.S..... | 3 065 | 91 919 122 | 5 193 706 | 11 186 084 | 10 610 612 | 575 472 |
| 46.39.1 | Großh. m. tiefgefrorenen Nahrungsmitteln, o.a.S. | 297 | 2 253 323 | 492 064 | 219 947 | 181 926 | 38 020 |
| 46.39.9 | Gh.m.so.Nahrungs-,Gen.mitt,Getr.,Tabak.,o.a.S. | 2 768 | 89 665 799 | 4 701 642 | 10 966 137 | 10 428 686 | 537 451 |
| 46.4 | Großhandel m.Gebrauchs- und Verbrauchsgütern | 36 534 | 205 491 585 | 44 936 746 | 37 437 107 | 32 171 871 | 5 265 236 |
| 46.41 | Großhandel mit Textilien | 4 365 | 9 029 409 | 1 717 712 | 1 580 378 | 1 484 610 | 95 769 |
| 46.42 | Großhandel m. Bekleidung und Schuhen | 3 085 | 18 575 724 | 3 052 984 | 3 186 149 | 2 808 616 | 377 532 |
| 46.42.1 | Großh. mit Bekleidung | 2 870 | 17 142 691 | 2 571 636 | 2 897 639 | 2 561 749 | 335 890 |
| 46.42.2 | Großh. mit Schuhen | 215 | 1 433 033 | 481 348 | 288 510 | 246 868 | 41 642 |
| 46.43 | Gh.m.Foto-,Optik, elektr.Hh.ger.,Unterh.elekt. | 5 789 | 56 113 691 | 11 097 242 | 10 036 509 | 9 110 744 | 925 765 |
| 46.43.1 | Großhandel m. Foto- und optischen Erzeugnissen | 886 | 6 038 286 | 848 388 | 866 378 | 880 714 | - 14 336 |
| 46.43.2 | Großhandel m. elektr. Haushaltsgeräten | 754 | 5 776 607 | 1 413 431 | 1 107 141 | 927 430 | 179 712 |
| 46.43.3 | Großhandel m.Geräten der Unterhaltungselektronik..... | 4 149 | 44 298 798 | 8 835 424 | 8 062 989 | 7 302 600 | 760 389 |
| 46.44 | Gh.m.keram.Erzeugn.,Glaswaren u.Reinig.mitt. | 1 889 | 3 495 721 | 557 880 | 688 734 | 525 458 | 163 276 |
| 46.44.1 | Großh. mit keramischen Erzeugn. und Glaswaren | 709 | 1 670 891 | 247 292 | 304 010 | 247 630 | 56 381 |
| 46.44.2 | Großh. m. Wasch-, Putz- und Reinigungsmitteln | 1 180 | 1 824 829 | 310 588 | 384 723 | 277 829 | 106 895 |
| 46.45 | Großh.m.kosmet. Erzeugn. und Körperpflegemitteln..... | 1 561 | 12 180 395 | 2 999 268 | 1 902 722 | 1 523 020 | 379 702 |
| 46.46 | Großh.m.pharmazeut.,mediz.u.orthop.Erzeugn. | 6 160 | 64 194 958 | 18 310 304 | 12 545 645 | 10 681 054 | 1 864 590 |
| 46.46.1 | Großh.m.pharmazeutischen Erzeugnissen | 2 037 | 47 933 506 | 15 659 444 | 9 950 663 | 8 512 871 | 1 437 792 |
| 46.46.2 | Gh.m.med.,orth.Artikeln,Dental-u.Laborbedarf | 4 123 | 16 261 452 | 2 650 860 | 2 594 981 | 2 168 183 | 426 799 |
| 46.47 | Gh.m.Möbeln, Teppichen, Lampen und Leuchten | 2 864 | 5 602 988 | 870 048 | 1 107 755 | 838 347 | 269 409 |
| 46.48 | Großhandel mit Uhren und Schmuck | 1 936 | 4 445 168 | 596 931 | 646 935 | 550 049 | 96 885 |
| 46.49 | Großh.m.sonst.Gebrauchs- und Verbrauchsgütern | 8 885 | 31 853 531 | 5 734 376 | 5 742 281 | 4 649 973 | 1 092 308 |
| 46.49.1 | Großh. mit Spielwaren und Musikinstrumenten | 934 | 2 564 204 | 545 320 | 494 037 | 403 431 | 90 607 |
| 46.49.2 | Gh.m.Fahrz.,Zub.,Sport-,Camp.art.(oh.Camp.möbel)..... | 1 697 | 4 083 503 | 691 443 | 782 000 | 659 116 | 122 884 |
| 46.49.3 | Gh.m.Lederw.,Reisegep.,Geschenk-u.Werbeartikeln | 1 679 | 2 386 992 | 246 141 | 407 664 | 339 905 | 67 759 |
| 46.49.4 | Gh.m.Papier,Schreibw.,Büro-,Büchern,Zeitschr. | 3 322 | 19 950 395 | 3 889 080 | 3 535 047 | 2 826 878 | 708 169 |
| 46.49.5 | Gh.m.ni.elekt.Hh.gegst.a.Met.,so.Geb.güt.a.n.g..... | 1 253 | 2 868 438 | 362 393 | 523 533 | 420 643 | 102 890 |
| 46.5 | Gh.m.Geräten d.Informations-u.Kommunik.technik | 5 478 | 57 515 375 | 12 350 523 | 10 595 923 | 9 850 264 | 745 659 |
| 46.51 | Gh.m.DV-geräten, peripheren Gerät.u.Software | 3 150 | 45 862 986 | 10 481 153 | 8 534 052 | 8 060 248 | 473 804 |
| 46.52 | Gh.m.elektron. Bauteilen u. Telekommunik.geräten..... | 2 328 | 11 652 390 | 1 869 371 | 2 061 871 | 1 790 016 | 271 855 |
| 46.6 | Gh.m.sonst. Maschinen, Ausrüstungen und Zubehör | 23 175 | 70 499 259 | 12 157 141 | 12 307 588 | 10 375 256 | 1 932 332 |
| 46.61 | Gh.m.landwirtschaftl. Maschinen und Geräten | 3 339 | 9 504 321 | 1 258 422 | 1 645 538 | 1 425 622 | 219 915 |
| 46.62 | Großhandel mit Werkzeugmaschinen | 2 077 | 5 553 085 | 910 241 | 955 257 | 799 374 | 155 883 |
| 46.63 | Gh.m.Bergwerks-, Bau- und Baustoffmaschinen | 1 741 | 7 252 171 | 1 231 985 | 1 270 402 | 1 134 846 | 135 556 |
| 46.64 | Großhandel mit Textil-, Näh- und Strickmaschinen..... | 317 | 282 397 | 33 564 | 35 405 | 44 736 | - 9 331 |

3 Wirtschaftszweig

3.1 Steuerpflichtige, Umsätze und Umsatzsteuer 2010

| Nr. der Klassifikation der Wirtschaftszweige 2008 | Wirtschaftsgliederung | Steuerpflichtige | Lieferungen und Leistungen ¹⁾ | Innergemeinschaftliche Erwerbe ¹⁾ | Umsatzsteuer vor Abzug der Vorsteuerbeträge ²⁾ | Abziehbare Vorsteuerbeträge ³⁾ | Verbleibende Umsatzsteuer/Überschuss |
|---|--|------------------|--|--|---|---|--------------------------------------|
| | | Anzahl | | | | | |
| | | | | | 1 000 EUR | | |
| 46.65 | Großhandel m. Büromöbeln | 452 | 819 444 | 54 109 | 138 352 | 119 889 | 18 463 |
| 46.66 | Gh.m.sonst.Büromaschinen und -einrichtungen | 1 906 | 5 420 891 | 1 699 683 | 1 260 010 | 834 074 | 425 936 |
| 46.69 | Gh. m. sonst. Maschinen und Ausrüstungen | 13 343 | 41 666 950 | 6 969 137 | 7 002 624 | 6 016 715 | 985 909 |
| 46.7 | Sonstiger Großhandel | 35 315 | 331 965 887 | 44 497 669 | 63 378 180 | 53 897 430 | 9 480 749 |
| 46.71 | Gh.m.festen Brennstoffen u.Mineralölserzeugnissen..... | 2 229 | 141 049 869 | 10 593 393 | 27 571 810 | 23 435 020 | 4 136 790 |
| 46.71.1 | Großhandel mit festen Brennstoffen | 261 | 593 393 | 174 030 | 119 487 | 82 130 | 37 357 |
| 46.71.2 | Großhandel mit Mineralölserzeugnissen | 1 968 | 140 456 477 | 10 419 363 | 27 452 323 | 23 352 890 | 4 099 433 |
| 46.72 | Großh.m.Erzen, Metallen und Metallhalbzeug | 3 212 | 44 905 388 | 13 487 813 | 9 849 321 | 8 036 609 | 1 812 712 |
| 46.73 | Gh.m.Holz,Baustoffen,Anstrichm.u.Sanit.keram. | 14 034 | 54 457 870 | 3 869 402 | 10 237 628 | 8 743 825 | 1 493 802 |
| 46.73.1 | Gh.m.Holz,Baust.,Sanit.keram.,Anstrichm.,o.a.S. | 1 832 | 8 124 256 | 551 962 | 1 563 010 | 1 372 057 | 190 952 |
| 46.73.2 | Großhandel mit Roh- und Schnittholz | 1 742 | 4 724 302 | 573 432 | 846 852 | 722 184 | 124 667 |
| 46.73.3 | Gh.m.sonst.Holzhalbwaren sow.Bauelementen a.Holz..... | 2 027 | 3 822 237 | 567 430 | 746 982 | 607 256 | 139 726 |
| 46.73.4 | Gh.m.Baustoffen u.Bauelementen a.min.Stoffen | 6 816 | 30 631 977 | 1 576 670 | 5 699 376 | 4 960 480 | 738 896 |
| 46.73.5 | Großhandel mit Flachglas | 273 | 657 027 | 113 062 | 125 775 | 88 912 | 36 863 |
| 46.73.6 | Großhandel mit Anstrichmitteln | 578 | 1 875 815 | 117 295 | 352 199 | 271 543 | 80 655 |
| 46.73.7 | Großhandel mit Sanitärkeramik | 600 | 4 375 370 | 307 037 | 850 144 | 683 211 | 166 933 |
| 46.73.8 | Gh.m. Tapeten u. Bodenbeläge (ohne Teppiche) | 166 | 246 885 | 62 514 | 53 290 | 38 180 | 15 109 |
| 46.74 | Gh.m.Met,Kunstst.f.Bau,Inst.b.f.Gas,Was.,Heiz. | 6 338 | 29 776 352 | 3 474 842 | 5 515 571 | 4 613 021 | 902 550 |
| 46.74.1 | Großh. mit Werkzeugen und Kleinisenwaren | 4 389 | 19 275 210 | 1 993 565 | 3 404 195 | 2 943 228 | 460 966 |
| 46.74.2 | Großh.m. Install.bedarf für Gas,Wasser u.Heizung..... | 1 164 | 7 561 738 | 723 049 | 1 467 518 | 1 202 432 | 265 086 |
| 46.74.3 | Großh.m.Metall- u.Kunststoffwaren f.Bauzwecke | 785 | 2 939 404 | 758 229 | 643 859 | 467 361 | 176 498 |
| 46.75 | Großhandel mit chemischen Erzeugnissen | 2 773 | 40 705 768 | 10 310 023 | 6 911 564 | 5 867 107 | 1 044 457 |
| 46.76 | Großhandel mit sonstigen Halbwaren | 1 037 | 6 192 267 | 1 403 524 | 850 889 | 834 869 | 16 020 |
| 46.77 | Großh.m.Altmaterialien und Reststoffen | 5 692 | 14 878 374 | 1 358 672 | 2 441 397 | 2 366 980 | 74 417 |
| 46.9 | Großhandel ohne ausgeprägten Schwerpunkt | 11 146 | 24 923 830 | 3 590 269 | 4 079 878 | 3 503 429 | 576 450 |
| 47 | Einzelhandel (oh.Handel mit Kraftfahrzeugen) | 619 453 | 532 243 313 | 24 528 156 | 83 861 676 | 70 095 646 | 13 766 028 |
| 47.1 | Einzelh.m.Waren versch. Art (i.Verkaufsräumen) | 83 674 | 214 623 112 | 5 231 151 | 27 023 669 | 25 241 294 | 1 782 375 |
| 47.11 | Eh.m.Waren versch.Art,Haupt.Nahr.,Getr.,Tabak | 37 482 | 174 902 085 | 3 579 812 | 20 609 056 | 19 861 098 | 747 958 |
| 47.19 | Sonstiger Einzelhandel mit Waren versch. Art | 46 192 | 39 721 027 | 1 651 338 | 6 414 613 | 5 380 196 | 1 034 417 |
| 47.2 | Eh.m.Nahr.-u.Genussm.,Getr.,Tabakw.(i.Verk.r.) | 64 809 | 21 365 645 | 1 271 090 | 2 607 116 | 2 261 987 | 345 129 |
| 47.21 | Einzelhandel mit Obst, Gemüse und Kartoffeln | 9 542 | 2 612 847 | 220 922 | 231 453 | 219 721 | 11 732 |
| 47.22 | Einzelhandel mit Fleisch und Fleischwaren | 6 160 | 2 846 366 | 103 577 | 235 829 | 215 428 | 20 402 |
| 47.23 | Einzelh.m.Fisch, Meeresfrüchten u.Fischerzeugn. | 2 259 | 896 681 | 313 557 | 86 159 | 70 571 | 15 588 |
| 47.24 | Einzelhandel mit Back- und Süßwaren | 10 504 | 3 376 046 | 80 750 | 302 368 | 267 370 | 34 998 |
| 47.25 | Einzelh. mit Getränken | 16 698 | 5 000 704 | 236 365 | 947 701 | 772 075 | 175 626 |
| 47.26 | Einzelh. mit Tabakwaren | 3 049 | 1 331 480 | 29 580 | 236 138 | 201 443 | 34 695 |
| 47.29 | Sonstiger Einzelhandel mit Nahrungs- u.Genussm. | 16 597 | 5 301 520 | 286 339 | 567 468 | 515 380 | 52 088 |
| 47.3 | Einzelh.m.Motorenkraftstoffen (Tankstellen) | 10 856 | 18 934 345 | 145 543 | 3 475 558 | 3 044 119 | 431 439 |
| 47.30.1 | Eh.in fremd.Nam.m.Motorkraftst.(Agenturtankst.) | 9 324 | 12 811 364 | 63 498 | 2 315 430 | 2 019 168 | 296 262 |
| 47.30.2 | Eh.in eig.Nam.m.Motorkraftst.(Freie Tankst.) | 1 532 | 6 122 982 | 82 045 | 1 160 129 | 1 024 952 | 135 177 |
| 47.4 | Eh.m.Ger.d.Informations-u.Komm.techn.(i.Verk.r.)..... | 40 387 | 25 968 986 | 2 074 116 | 5 049 165 | 3 873 181 | 1 175 984 |
| 47.41 | Einzelh.m.DV-geräten,peripheren Ger.u.Softw. | 22 825 | 8 752 006 | 1 732 969 | 1 819 996 | 1 197 364 | 622 632 |
| 47.42 | Einzelhandel mit Telekommunikationsger. | 6 164 | 2 715 713 | 144 913 | 509 721 | 403 910 | 105 811 |
| 47.43 | Einzelh. m. Geräten der Unterhaltungselektronik | 11 398 | 14 501 267 | 196 234 | 2 719 447 | 2 271 906 | 447 541 |
| 47.5 | Eh.m.so.HH.ger.,Textil.,Heim.-Einr.bed.(i.Verk.)..... | 96 721 | 69 557 119 | 5 955 230 | 13 320 379 | 10 370 804 | 2 949 575 |
| 47.51 | Einzelhandel mit Textilien | 14 945 | 2 876 624 | 311 502 | 574 682 | 396 470 | 178 212 |
| 47.52 | Eh.m.Metallw.,Anstr.m., Bau- u. Heimwerkerbedarf | 26 616 | 26 737 202 | 1 747 847 | 5 046 585 | 4 007 686 | 1 038 898 |
| 47.52.1 | Einzelh.m.Metall- und Kunststoffwaren a.n.g. | 11 291 | 5 439 118 | 594 426 | 1 006 667 | 756 880 | 249 786 |
| 47.52.3 | Eh.m.Anstrichmitteln, Bau- u.Heimwerkerbedarf | 15 325 | 21 298 084 | 1 153 421 | 4 039 918 | 3 250 806 | 789 112 |
| 47.53 | Eh.m.Vorhängen,Teppich-,Fußbodenbel.u.Tapeten | 7 080 | 2 640 496 | 221 241 | 516 730 | 340 266 | 176 464 |
| 47.54 | Eh mit elektrischen Haushaltsgeräten | 21 820 | 8 939 105 | 786 162 | 1 649 773 | 1 289 782 | 359 991 |
| 47.59 | Eh.m.Möbeln, Einricht.gegenst.u.sonst.Hausrat | 26 260 | 28 363 692 | 2 888 479 | 5 532 609 | 4 336 600 | 1 196 009 |
| 47.59.1 | Einzelhandel mit Wohnmöbeln | 13 144 | 24 407 258 | 2 440 004 | 4 766 367 | 3 734 581 | 1 031 786 |
| 47.59.2 | Einzelh.m.keramischen Erzeugnissen u.Glaswaren | 2 434 | 551 453 | 49 676 | 107 016 | 75 485 | 31 531 |
| 47.59.3 | Eh.m.Musikinstrumenten und Musikalien | 3 491 | 1 203 419 | 144 012 | 222 191 | 203 356 | 18 835 |
| 47.59.9 | Einzelh. mit Haushaltsgegenständen a.n.g. | 7 191 | 2 201 562 | 254 788 | 437 035 | 323 178 | 113 857 |
| 47.6 | Eh.m.Verlagsprod.,Sportausr.,Spielw.(i.Verk.r.)..... | 41 955 | 15 126 951 | 796 515 | 2 441 839 | 1 927 860 | 513 978 |
| 47.61 | Einzelhandel m. Büchern | 6 798 | 3 760 963 | 55 170 | 362 841 | 330 425 | 32 416 |
| 47.62 | Eh.m.Zeitsch., Zeitung, Schreibw.u.Bürobedarf | 12 333 | 3 452 594 | 112 445 | 589 988 | 454 016 | 135 972 |
| 47.62.1 | Einzelhandel mit Zeitschrift. u. Zeitungen | 3 432 | 824 990 | 4 170 | 125 157 | 101 725 | 23 432 |
| 47.62.2 | Eh.m.Schreib-u.Papierw., Schul- und Büroartikeln..... | 8 901 | 2 627 604 | 108 274 | 464 831 | 352 291 | 112 540 |
| 47.63 | Eh.mit bespielten Ton- und Bildträgern | 582 | 123 427 | 5 400 | 21 199 | 17 782 | 3 417 |
| 47.64 | Einzelh. m. Fahrrädern, Sport- u.Campingartikeln..... | 16 074 | 5 694 062 | 473 035 | 1 098 749 | 830 753 | 267 995 |
| 47.64.1 | Einzelh. m. Fahrrädern, Fahrradteilen u.-zubehör..... | 7 877 | 2 478 111 | 172 708 | 485 779 | 369 799 | 115 980 |
| 47.64.2 | Eh.m.Sport-u.Campingartikel(oh.Campingmöb.) | 8 197 | 3 215 951 | 300 327 | 612 970 | 460 955 | 152 015 |
| 47.65 | Einzelhandel mit Spielwaren | 6 168 | 2 095 705 | 150 465 | 369 061 | 294 883 | 74 178 |
| 47.7 | Einzelhandel m.sonstigen Gütern (in Verkaufsr.) | 197 266 | 127 095 621 | 6 536 406 | 22 928 923 | 17 374 334 | 5 554 589 |
| 47.71 | Einzelhandel mit Bekleidung | 31 992 | 26 699 010 | 2 472 497 | 5 350 994 | 3 840 948 | 1 510 046 |
| 47.72 | Einzelhandel mit Schuhen und Lederwaren | 8 487 | 8 059 793 | 1 040 254 | 1 633 998 | 1 110 504 | 523 494 |
| 47.72.1 | Einzelhandel mit Schuhen | 6 190 | 6 975 246 | 848 113 | 1 413 549 | 955 789 | 457 760 |
| 47.72.2 | Einzelhandel mit Lederwaren u.Reisegepäck | 2 297 | 1 084 547 | 192 141 | 220 449 | 154 715 | 65 734 |
| 47.73 | Apotheken | 20 129 | 40 962 967 | 76 592 | 7 656 252 | 6 173 250 | 1 483 003 |
| 47.74 | Eh.m.medizinischen und orthopädischen Artikeln | 8 236 | 5 618 441 | 633 829 | 898 194 | 651 709 | 246 485 |
| 47.75 | Eh.m.kosmet. Erzeugn. u. Körperpflegemitteln | 13 528 | 15 468 122 | 455 420 | 2 664 867 | 2 157 826 | 507 042 |
| 47.76 | Eh.m.Blumen,Düngemitt.,zoolog.Bed.u.leb.Tieren | 29 488 | 6 609 527 | 445 934 | 762 626 | 640 426 | 122 200 |
| 47.76.1 | Eh.m.Blumen,Pflanzen,Sämereien u.Düngemitteln | 24 094 | 4 838 646 | 366 280 | 530 442 | 433 258 | 97 184 |
| 47.76.2 | Eh.m.zoologischem Bedarf und lebenden Tieren | 5 394 | 1 770 881 | 79 654 | 232 184 | 207 168 | 25 016 |
| 47.77 | Einzelhandel mit Uhren und Schmuck | 12 080 | 5 569 971 | 292 818 | 922 310 | 625 003 | 297 307 |
| 47.78 | Sonst.Eh.i.Verkaufsr. (oh.Antiq.u.Gebr.waren) | 53 798 | 15 558 500 | 932 442 | 2 603 231 | 1 871 280 | 731 950 |
| 47.78.1 | Augenoptiker | 11 243 | 4 439 706 | 75 777 | 823 121 | 483 661 | 339 460 |
| 47.78.2 | Eh.m.Foto- u.optischen Erzeugn. (oh.Augenopt.) | 3 182 | 1 548 632 | 85 529 | 257 935 | 229 890 | 28 046 |
| 47.78.3 | Eh.m.Kunstgeg.,Bildern,Briefm.,Münz.u.Geschenk. | 16 465 | 3 684 696 | 309 226 | 453 842 | 343 125 | 110 717 |
| 47.78.9 | Sonst. Einzelh. a.n.g. (in Verkaufsräumen) | 22 908 | 5 885 466 | 461 910 | 1 068 332 | 814 605 | 253 728 |

3 Wirtschaftszweig

3.1 Steuerpflichtige, Umsätze und Umsatzsteuer 2010

| Nr. der Klassi- fikation der Wirt- schafts- zweige 2008 | Wirtschaftsgliederung | Steuer- pflich- tige | Lieferungen und Leistungen ¹⁾ | Inner- gemein- schaft- liche Erwerbe ¹⁾ | Umsatzsteuer vor Abzug der Vorsteuer- beträge ²⁾ | Abziehbare Vorsteuer- beträge ³⁾ | Verbleibende Umsatzsteuer/ Überschuss |
|--|---|----------------------------|--|--|--|---|---|
| | | Anzahl | 1 000 EUR | | | | |
| 47.79 | Einzelh. m. Antiquitäten und Gebrauchtwaren | 19 528 | 2 549 289 | 186 621 | 436 450 | 303 388 | 133 062 |
| 47.79.1 | Einzelh. m. Antiquitäten und antiken Teppichen | 3 948 | 441 446 | 30 945 | 72 030 | 40 532 | 31 498 |
| 47.79.2 | Antiquariate | 1 004 | 86 275 | 2 137 | 7 754 | 5 896 | 1 858 |
| 47.79.9 | Einzelhandel mit sonstigen Gebrauchtwaren | 14 576 | 2 021 569 | 153 539 | 356 667 | 256 960 | 99 707 |
| 47.8 | Einzelh. an Verkaufsständen und auf Märkten | 13 063 | 1 341 544 | 58 402 | 169 682 | 135 878 | 33 805 |
| 47.81 | Eh.m.Nahr.,Genm.,Getr.,Tab.a.Ver.k.st.u.a.Märkt..... | 5 761 | 873 880 | 29 589 | 95 784 | 81 887 | 13 897 |
| 47.82 | Eh.m.Text.,Bekl.,Schuhen a.Verkaufst.u.a.Märkt..... | 5 399 | 341 100 | 20 230 | 53 379 | 38 657 | 14 722 |
| 47.89 | Eh.m.sonst.Gütern an Verkaufsst. u.a. Märkten | 1 903 | 126 565 | 8 582 | 20 519 | 15 334 | 5 185 |
| 47.9 | Eh.,nicht i.Verkaufst.,a.Verkaufsst.od.a.Märkt. | 70 722 | 38 230 189 | 2 459 703 | 6 845 346 | 5 866 190 | 979 156 |
| 47.91 | Versand- und Internet-Einzelhandel | 26 772 | 24 475 052 | 1 800 297 | 4 408 210 | 3 784 643 | 623 566 |
| 47.99 | Sonst.Eh.,nicht i.Ver.k.,a.Ständ.od.a.Märkt. | 43 950 | 13 755 137 | 659 406 | 2 437 136 | 2 081 547 | 355 589 |
| 47.99.1 | Einzelhandel vom Lager mit Brennstoffen | 3 560 | 7 684 006 | 136 805 | 1 455 603 | 1 345 383 | 110 220 |
| 47.99.9 | Sonst. Einzelh. a.n.g. (nicht i.Verkaufsräumen) | 40 390 | 6 071 131 | 522 600 | 981 533 | 736 164 | 245 369 |
| H | Verkehr und Lagerei | 167 844 | 208 418 084 | 3 476 221 | 28 952 028 | 22 374 201 | 6 577 114 |
| 49 | Landverkehr u.Transport in Rohrfernleitungen | 104 897 | 64 899 417 | 469 332 | 11 571 744 | 9 116 438 | 2 454 594 |
| 49.1 | Personenbeförderung im Eisenbahnfernverkehr | • | • | • | • | • | • |
| 49.2 | Güterbeförderung im Eisenbahnverkehr | 68 | 856 990 | 22 030 | 152 672 | 166 584 | - 13 912 |
| 49.3 | Sonst.Personenbeförd. im Landverkehr | • | • | • | • | • | • |
| 49.31 | Personenbeförderung im Nahverk.z.Lande(oh.Taxi) | 3 230 | 6 231 099 | 16 809 | 757 495 | 996 335 | - 238 858 |
| 49.32 | Betrieb von Taxis | 31 441 | 3 931 088 | 11 952 | 435 654 | 328 883 | 106 770 |
| 49.39 | Sonst.Personenbeförd. im Landverkehr a.n.g. | • | • | • | • | • | • |
| 49.39.1 | Personenbeförderung im Omnibus-Linienfernverk. | 3 858 | 1 824 424 | 10 482 | 261 173 | 232 304 | 28 685 |
| 49.39.2 | Personenbeförderung im Omnibus-Gelegenh.verk. | 10 768 | 1 553 693 | 9 849 | 240 059 | 189 403 | 50 153 |
| 49.39.9 | Personenbeförderung im Landverkehr a.n.g. | • | • | • | • | • | • |
| 49.4 | Güterbeförd. i.Straßenverkehr,Umzugstransporte | 54 611 | 29 766 387 | 155 656 | 5 462 456 | 3 529 657 | 1 932 799 |
| 49.41 | Güterbeförderung im Straßenverkehr | 52 940 | 29 135 512 | 154 652 | 5 354 692 | 3 462 414 | 1 892 278 |
| 49.42 | Umzugstransporte | 1 671 | 630 875 | 1 004 | 107 764 | 67 243 | 40 521 |
| 49.5 | Transport in Rohrfernleitungen | 132 | 2 896 591 | 5 709 | 624 598 | 506 854 | 117 744 |
| 50 | Schifffahrt | 7 126 | 15 518 858 | 189 444 | 537 179 | 526 600 | 10 578 |
| 50.1 | Personenbeförderung i.d.See-u.Küstenschifffahrt | 115 | 320 669 | 42 939 | 14 181 | 14 775 | - 594 |
| 50.2 | Güterbeförderung i.d.See-u.Küstenschifffahrt | 5 055 | 13 058 479 | 97 339 | 190 652 | 254 644 | - 63 992 |
| 50.3 | Personenbeförderung i.d.Binnenschifffahrt | 747 | 455 451 | 2 497 | 45 361 | 39 322 | 6 039 |
| 50.4 | Güterbeförderung i.d.Binnenschifffahrt | 1 209 | 1 684 258 | 46 668 | 286 984 | 217 859 | 69 125 |
| 51 | Luftfahrt | 1 299 | 10 103 922 | 796 074 | 770 655 | 769 647 | 1 008 |
| 51.1 | Personenbeförderung i.d.Luftfahrt | 1 236 | 9 638 824 | 796 050 | 765 672 | 762 620 | 3 052 |
| 51.2 | Güterbeförderung i.d.Luftfahrt u.Raumtransp. | 63 | 465 098 | 24 | 4 983 | 7 027 | - 2 043 |
| 51.21 | Güterbeförderung i.d.Luftfahrt..... | • | • | • | • | • | • |
| 51.22 | Raumtransport | • | • | • | • | • | • |
| 52 | Lagerer, Erbr.v.sonst.Dienstleist.f.d.Verkehr | 33 690 | 85 574 105 | 1 987 785 | 12 610 417 | 9 650 158 | 2 960 259 |
| 52.1 | Lagerer | 1 384 | 5 434 777 | 699 886 | 1 038 463 | 506 119 | 532 344 |
| 52.2 | Erbringung v.sonstigen Dienstleist. f.d.Verkehr | 32 306 | 80 139 328 | 1 287 899 | 11 571 955 | 9 144 040 | 2 427 915 |
| 52.21 | Erbring.v.sonst.Dienstl. für den Landverkehr | 1 966 | 1 628 979 | 17 890 | 293 629 | 214 421 | 79 208 |
| 52.21.1 | Betrieb von Parkhäusern und Parkplätzen | 572 | 1 100 974 | 1 791 | 202 996 | 153 066 | 49 930 |
| 52.21.2 | Betrieb v.Verkehrswegen für Straßenfahrzeuge | 86 | 29 593 | 102 | 4 854 | 2 253 | 2 600 |
| 52.21.3 | Betrieb v.Verkehrswegen für Schienenfahrzeuge | 13 | 15 041 | 5 | 3 021 | 1 777 | 1 245 |
| 52.21.4 | Betr.v.Bahnhöfen f.Pers.verk.einschl.Omnibusb. | 232 | 76 908 | 3 974 | 12 096 | 11 796 | 300 |
| 52.21.5 | Betr.v.Güterabf.f.Schienen-,Str.fz.(oh.Fracht.) | 14 | 6 176 | - | 1 135 | 716 | 419 |
| 52.21.9 | Erbring.v.sonst.Dienstl.f.d.Landverkehr a.n.g. | 1 049 | 400 286 | 12 018 | 69 526 | 44 813 | 24 713 |
| 52.22 | Erbring.v.sonst.Dienstl. für die Schifffahrt | 1 449 | 1 980 398 | 51 109 | 177 649 | 170 348 | 7 301 |
| 52.22.1 | Betrieb v. Wasserstraßen | - | - | - | - | - | - |
| 52.22.2 | Betrieb von Häfen | 217 | 1 160 436 | 1 276 | 149 091 | 148 283 | 808 |
| 52.22.3 | Lotsinnen und Lotsen in der Schifffahrt | 932 | 166 974 | 54 | 2 711 | 3 093 | - 382 |
| 52.22.9 | Erbring.v.sonst.Dienstl.f.d.Schifffahrt a.n.g. | 300 | 652 988 | 49 779 | 25 848 | 18 972 | 6 876 |
| 52.23 | Erbring.v.sonst.Dienstl.für die Luftfahrt | 769 | 6 006 711 | 31 102 | 647 055 | 807 181 | - 160 126 |
| 52.23.1 | Betrieb v.Flughäfen u.Landepl.f. Luftfahrzeuge | 328 | 4 791 068 | 18 908 | 531 578 | 651 300 | - 119 721 |
| 52.23.9 | Erbring.v.sonst.Dienstl.für die Luftfahrt a.n.g. | 441 | 1 215 643 | 12 194 | 115 477 | 155 881 | - 40 404 |
| 52.24 | Frachtumschlag | 296 | 1 098 932 | 4 338 | 155 695 | 112 818 | 42 876 |
| 52.29 | Erbring.v.sonst.Dienstl. für den Verkehr a.n.g. | 27 826 | 69 424 309 | 1 183 460 | 10 297 927 | 7 839 271 | 2 458 655 |
| 52.29.1 | Spedition | 21 256 | 62 669 996 | 931 910 | 9 391 266 | 7 108 256 | 2 283 009 |
| 52.29.2 | Schiffsmaklerbüros und -agenturen | 738 | 1 477 153 | 8 057 | 64 404 | 51 972 | 12 433 |
| 52.29.9 | Erbring.v.Dienstl. für den Verkehr a.n.g. | 5 832 | 5 277 159 | 243 493 | 842 256 | 679 043 | 163 213 |
| 53 | Post-, Kurier- und Expressdienste | 20 832 | 32 321 782 | 33 585 | 3 462 034 | 2 311 359 | 1 150 675 |
| 53.1 | Postdienste v.Universaldienstleistungsanbietern | - | - | - | - | - | - |
| 53.2 | Sonstige Post-, Kurier- und Expressdienste | 20 832 | 32 321 782 | 33 585 | 3 462 034 | 2 311 359 | 1 150 675 |
| I | Gastgewerbe | 321 205 | 65 026 123 | 319 285 | 9 584 786 | 5 926 704 | 3 658 082 |
| 55 | Beherbergung | 69 259 | 21 812 097 | 101 981 | 2 775 129 | 2 121 128 | 654 001 |
| 55.1 | Hotels, Gasthöfe und Pensionen | 48 879 | 19 135 978 | 84 113 | 2 534 677 | 1 894 218 | 640 459 |
| 55.10.1 | Hotels(oh.Hotels garnis) | 13 747 | 12 948 818 | 56 363 | 1 627 385 | 1 309 268 | 318 117 |
| 55.10.2 | Hotels garnis | 4 626 | 1 640 312 | 7 326 | 196 956 | 167 630 | 29 326 |
| 55.10.3 | Gasthöfe | 21 050 | 3 642 297 | 15 977 | 601 096 | 330 834 | 270 261 |
| 55.10.4 | Pensionen | 9 456 | 904 551 | 4 448 | 109 239 | 86 486 | 22 754 |
| 55.2 | Ferienunterkünfte u.ä.Beherbergungsstätten | 13 927 | 1 721 413 | 13 197 | 154 411 | 148 439 | 5 972 |
| 55.20.1 | Erholungs- und Ferienheime | 545 | 463 167 | 632 | 18 038 | 15 302 | 2 736 |
| 55.20.2 | Ferienzentren | 395 | 387 055 | 5 828 | 47 197 | 44 506 | 2 691 |
| 55.20.3 | Ferienhäuser und Ferienwohnungen | 12 645 | 659 813 | 6 542 | 79 789 | 81 151 | - 1 363 |
| 55.20.4 | Jugendherbergen und Hütten | 342 | 211 378 | 195 | 9 387 | 7 479 | 1 908 |
| 55.3 | Campingplätze | 1 671 | 441 797 | 1 857 | 34 945 | 31 823 | 3 122 |
| 55.9 | Sonstige Beherbergungsstätten | 4 782 | 512 909 | 2 814 | 51 096 | 46 649 | 4 447 |
| 55.90.1 | Privatquartiere | 3 666 | 161 839 | 561 | 21 355 | 19 394 | 1 961 |
| 55.90.9 | Sonstige Beherbergungsstätten a.n.g. | 1 116 | 351 070 | 2 253 | 29 741 | 27 255 | 2 486 |
| 56 | Gastronomie | 251 946 | 43 214 026 | 217 304 | 6 809 657 | 3 805 576 | 3 004 081 |
| 56.1 | Restaurants,Gaststätt.,Imbiss.,Café,Eissal.u.Ä. | 164 002 | 29 531 606 | 164 284 | 4 652 654 | 2 574 638 | 2 078 015 |
| 56.10.1 | Restaurants mit herkömmlicher Bedienung | 93 875 | 17 763 468 | 90 081 | 3 022 234 | 1 564 264 | 1 457 970 |

3 Wirtschaftszweig
3.1 Steuerpflichtige, Umsätze und Umsatzsteuer 2010

| Nr. der Klassifikation der Wirtschaftszweige 2008 | Wirtschaftsgliederung | Steuerpflichtige | Lieferungen und Leistungen ¹⁾ | Innergemeinschaftliche Erwerbe ¹⁾ | Umsatzsteuer vor Abzug der Vorsteuerbeträge ²⁾ | Abziehbare Vorsteuerbeträge ³⁾ | Verbleibende Umsatzsteuer/Überschuss |
|---|--|------------------|--|--|---|---|--------------------------------------|
| | | Anzahl | 1 000 EUR | | | | |
| 56.10.2 | Restaurants mit Selbstbedienung | 3 316 | 3 759 642 | 5 470 | 572 173 | 332 900 | 239 273 |
| 56.10.3 | Imbissstuben u.Ä. | 44 846 | 4 772 361 | 25 984 | 571 082 | 404 285 | 166 796 |
| 56.10.4 | Cafés | 14 593 | 2 147 686 | 12 732 | 334 971 | 183 701 | 151 270 |
| 56.10.5 | Eissalons | 7 372 | 1 088 448 | 30 018 | 152 194 | 89 489 | 62 705 |
| 56.2 | Caterer u.Erbring.sonst.Verpfl egungsdienstleist..... | 19 840 | 6 088 738 | 29 397 | 833 225 | 448 814 | 384 410 |
| 56.21 | Event-Caterer | 4 404 | 627 649 | 1 737 | 97 127 | 60 730 | 36 397 |
| 56.29 | Erbringung sonstiger Verpfl egungsdienstleist. | 15 436 | 5 461 089 | 27 661 | 736 097 | 388 084 | 348 013 |
| 56.3 | Ausschank von Getränken | 68 104 | 7 593 682 | 23 622 | 1 323 779 | 782 124 | 541 655 |
| 56.30.1 | Schankwirtschaften | 51 241 | 5 039 041 | 11 907 | 870 214 | 482 975 | 387 239 |
| 56.30.2 | Diskotheken u.Tanzlokale | 3 431 | 770 041 | 2 493 | 144 103 | 90 794 | 53 309 |
| 56.30.3 | Bars | 2 394 | 278 561 | 992 | 51 353 | 28 592 | 22 761 |
| 56.30.4 | Vergnügungslokale | 649 | 130 686 | 325 | 24 281 | 13 493 | 10 788 |
| 56.30.9 | Sonstige getränk egeprägte Gastronomie | 10 389 | 1 375 352 | 7 905 | 233 827 | 166 270 | 67 558 |
| J | Information und Kommunikation | 258 568 | 188 336 235 | 6 087 236 | 35 352 122 | 22 591 906 | 12 760 215 |
| 58 | Verlagswesen | 16 959 | 38 925 203 | 1 340 322 | 5 397 312 | 4 285 677 | 1 111 635 |
| 58.1 | Verleg.v.Büch.,Zeitsch.;so.Verlagsw.(oh.Softw.) | 15 245 | 35 446 539 | 880 616 | 4 966 580 | 3 743 893 | 1 222 687 |
| 58.11 | Verlegen von Büchern | 5 066 | 8 917 069 | 384 673 | 1 181 699 | 948 549 | 233 150 |
| 58.12 | Verlegen v.Adressbüchern und Verzeichnissen | 294 | 1 449 328 | 9 426 | 270 355 | 214 440 | 55 915 |
| 58.13 | Verlegen von Zeitungen | 1 095 | 11 288 118 | 53 103 | 1 594 127 | 1 136 114 | 458 013 |
| 58.14 | Verlegen von Zeitschriften | 2 640 | 10 071 034 | 327 353 | 1 331 793 | 1 033 631 | 298 162 |
| 58.19 | Sonstiges Verlagswesen (ohne Software) | 6 150 | 3 720 990 | 106 061 | 588 607 | 411 160 | 177 447 |
| 58.2 | Verlegen von Software | 1 714 | 3 478 664 | 459 705 | 430 732 | 541 784 | - 111 052 |
| 58.21 | Verlegen von Computerspielen | 747 | 3 045 150 | 452 683 | 340 302 | 486 924 | - 146 622 |
| 58.29 | Verlegen von sonstiger Software | 967 | 433 514 | 7 022 | 90 430 | 54 860 | 35 570 |
| 59 | H.,Verlg.,Vertr.v.Film.,Ferns.;Kino;Verl.v.Musik..... | 21 774 | 9 707 703 | 313 509 | 1 395 827 | 1 095 637 | 300 190 |
| 59.1 | H.v.Film.,Fernsehprogr.,Verleih,Vertrieb;Kinos | 16 367 | 7 881 352 | 120 690 | 1 095 643 | 856 891 | 238 751 |
| 59.11 | Herst.v.Filmen,Videofilmen u.Fernsehprogr. | 12 018 | 4 602 430 | 20 224 | 657 207 | 493 806 | 163 401 |
| 59.12 | Nachbearbeitung und sonstige Filmtechnik | 1 655 | 160 931 | 4 773 | 26 743 | 17 582 | 9 161 |
| 59.13 | Filmverleih u.-vertrieb (ohne Videotheken) | 1 509 | 1 746 383 | 80 707 | 264 778 | 204 778 | 60 000 |
| 59.14 | Kinos | 1 185 | 1 371 608 | 14 986 | 146 915 | 140 725 | 6 190 |
| 59.2 | Tonstud.;H.v.Hörfunkpr.;Verl.bsp.Tontr.,Musikal..... | 5 407 | 1 826 351 | 192 819 | 300 185 | 238 745 | 61 439 |
| 59.20.1 | Tonstudios und Herst. von Hörfunkbeiträgen | 1 329 | 120 894 | 1 566 | 19 162 | 13 233 | 5 929 |
| 59.20.2 | Verlegen von bespielten Tonträgern | 997 | 1 105 861 | 174 707 | 192 307 | 158 075 | 34 232 |
| 59.20.3 | Verlegen von Musikalien | 3 081 | 599 596 | 16 547 | 88 716 | 67 438 | 21 278 |
| 60 | Rundfunkveranstalter | 619 | 6 470 597 | 41 680 | 1 351 584 | 653 466 | 698 118 |
| 60.1 | Hörfunkveranstalter | 475 | 973 301 | 8 447 | 193 398 | 97 174 | 96 224 |
| 60.2 | Fernsehveranstalter | 144 | 5 497 296 | 33 233 | 1 158 186 | 556 292 | 601 894 |
| 61 | Telekommunikation | 4 646 | 61 259 287 | 2 221 463 | 12 969 836 | 8 263 859 | 4 705 977 |
| 61.1 | Leitungsgebundene Telekommunikation | 270 | 33 374 142 | 1 222 941 | 7 088 458 | 3 973 223 | 3 115 235 |
| 61.2 | Drahtlose Telekommunikation | 1 515 | 24 881 568 | 959 824 | 5 234 317 | 3 785 819 | 1 448 497 |
| 61.3 | Satellitentelekommunikation | 44 | 369 048 | 4 178 | 83 403 | 66 302 | 17 101 |
| 61.9 | Sonstige Telekommunikation | 2 817 | 2 634 529 | 34 520 | 563 659 | 438 515 | 125 144 |
| 61.90.1 | Internetserviceprovider | 1 034 | 1 959 292 | 9 237 | 389 493 | 300 287 | 89 206 |
| 61.90.9 | Sonstige Telekommunikation a.n.g. | 1 783 | 675 237 | 25 283 | 174 166 | 138 228 | 35 938 |
| 62 | Erbr.v.Dienstleist.der Informationstechnologie | 150 525 | 56 668 101 | 1 821 470 | 11 795 892 | 6 830 067 | 4 965 825 |
| 62.01 | Programmierungstätigkeiten | 59 155 | 22 904 556 | 886 659 | 5 067 814 | 2 926 791 | 2 141 022 |
| 62.01.1 | Entwickl.u.Programmier. v.Internetpräsentationen..... | 22 852 | 2 878 595 | 308 302 | 619 904 | 352 819 | 267 084 |
| 62.01.9 | Sonstige Softwareentwicklung | 36 303 | 20 025 962 | 578 356 | 4 447 910 | 2 573 972 | 1 873 938 |
| 62.02 | Erbr.v.Berat.leist. a.d.Gebiet d.Inform.technol..... | 48 814 | 13 314 943 | 283 198 | 2 642 544 | 1 471 791 | 1 170 752 |
| 62.03 | Betrieb v.Datenverarb.einrichtungen f. Dritte | 16 489 | 10 267 396 | 392 916 | 2 059 625 | 1 244 995 | 814 629 |
| 62.09 | Erbr.v.sonst.Dienstl.der Informationstechnologie..... | 26 067 | 10 181 206 | 258 698 | 2 025 910 | 1 186 489 | 839 421 |
| 63 | Informationsdienstleistungen | 64 045 | 15 305 343 | 348 791 | 2 441 670 | 1 463 200 | 978 470 |
| 63.1 | Dat.verarb.,Hosting,dam.verb.Tätigk.,Webportale | 2 511 | 1 467 164 | 14 507 | 292 826 | 175 529 | 117 297 |
| 63.11 | Datenverarb., Hosting u.damit verb.Tätigkeiten | 1 451 | 983 558 | 13 254 | 190 539 | 117 865 | 72 674 |
| 63.12 | Webportale | 1 060 | 483 606 | 1 253 | 102 287 | 57 664 | 44 623 |
| 63.9 | Erbringung v.sonstigen Informationsdienstleist. | 61 534 | 13 838 179 | 334 284 | 2 148 844 | 1 287 671 | 861 173 |
| 63.91 | Korrespondenz- und Nachrichtenbüros | 2 180 | 516 761 | 3 519 | 79 384 | 44 464 | 34 921 |
| 63.99 | Erbr.v.sonst.Informationsdienstleist. a.n.g. | 59 354 | 13 321 418 | 330 765 | 2 069 460 | 1 243 207 | 826 252 |
| K | Erbr. v. Finanz- u.Versicherungsdienstleist. | 89 864 | 75 456 144 | 2 122 613 | 16 697 081 | 12 194 358 | 4 502 723 |
| 64 | Erbringung von Finanzdienstleistungen | 20 236 | 59 089 213 | 1 766 392 | 10 677 639 | 7 295 668 | 3 381 971 |
| 64.1 | Zentralbanken und Kreditinstitute | 1 966 | 30 741 662 | 312 548 | 5 698 527 | 3 366 915 | 2 331 612 |
| 64.11 | Zentralbanken | 7 | 21 221 | 1 964 | 6 427 | 2 605 | 3 822 |
| 64.19 | Kreditinstitute (ohne Spezialkreditinstitute) | 1 959 | 30 720 440 | 310 584 | 5 692 101 | 3 364 310 | 2 327 790 |
| 64.19.1 | Kreditbanken einschl. Zweigst. ausländ. Banken | 276 | 18 298 516 | 147 162 | 3 416 577 | 2 152 035 | 1 264 541 |
| 64.19.2 | Kreditinstitute des Sparkassensektors | 436 | 5 872 724 | 103 739 | 1 069 115 | 542 792 | 526 323 |
| 64.19.3 | Kreditinstitute des Genossenschaftssektors | 1 152 | 5 390 344 | 42 443 | 970 955 | 499 773 | 471 181 |
| 64.19.4 | Realkreditinstitute | 16 | 65 870 | 72 | 13 734 | 7 158 | 6 576 |
| 64.19.5 | Kreditinstitute mit Sonderaufgaben | 31 | 956 380 | 17 134 | 196 434 | 140 898 | 55 536 |
| 64.19.6 | Bausparkassen | 48 | 136 606 | 34 | 25 287 | 21 654 | 3 633 |
| 64.2 | Beteiligungsgesellschaften | 16 054 | 17 420 518 | 1 347 950 | 2 995 203 | 2 509 748 | 485 455 |
| 64.3 | Treuhand- u.sonst. Fonds u.ä hn l. Finanzinstitut..... | 141 | 182 954 | 16 | 45 507 | 32 411 | 13 096 |
| 64.9 | Sonstige Finanzierungsinstitutionen | 2 075 | 10 744 079 | 105 878 | 1 938 402 | 1 386 594 | 551 808 |
| 64.91 | Institutionen für Finanzierungsleasing | 1 047 | 8 664 223 | 97 393 | 1 655 252 | 1 249 554 | 405 699 |
| 64.92 | Spezialkreditinstitute | 261 | 248 593 | 3 179 | 45 762 | 27 054 | 18 708 |
| 64.92.1 | Spezialkreditinstitute (oh.Pfandkreditgesch.) | 31 | 178 601 | 2 902 | 33 573 | 23 668 | 9 905 |
| 64.92.2 | Leihhäuser | 230 | 69 992 | 277 | 12 189 | 3 386 | 8 803 |
| 64.99 | Erbr. v. sonst. Finanzdienstleistungen a.n.g. | 767 | 1 831 264 | 5 305 | 237 387 | 109 986 | 127 401 |
| 64.99.1 | InvestmAG u.Fonds v.Kap.anl.ges.(oh.Geldm.fond.)..... | 144 | 381 296 | 828 | 91 952 | 44 940 | 47 013 |
| 64.99.9 | Sonstige Finanzierungsinstitutionen a.n.g. | 623 | 1 449 967 | 4 477 | 145 435 | 65 046 | 80 389 |
| 65 | Versich.,Rückversich.u.Pens.kassen(oh.Sozialv.) | 427 | 3 012 237 | 29 893 | 718 778 | 372 802 | 345 976 |
| 65.1 | Versicherungen | 295 | 1 574 753 | 7 625 | 284 086 | 126 182 | 157 903 |
| 65.11 | Lebensversicherungen | 105 | 242 378 | 655 | 53 473 | 27 296 | 26 178 |
| 65.12 | Nichtlebensversicherungen | 190 | 1 332 375 | 6 970 | 230 612 | 98 887 | 131 725 |

3 Wirtschaftszweig

3.1 Steuerpflichtige, Umsätze und Umsatzsteuer 2010

| Nr. der Klassi- fikation der Wirt- schafts- zweige 2008 | Wirtschaftsgliederung | Steuer- pflich- tige | Lieferungen und Leistungen ¹⁾ | Inner- gemein- schaft- liche Erwerbe ¹⁾ | Umsatzsteuer vor Abzug der Vorsteuer- beträge ²⁾ | Abziehbare Vorsteuer- beträge ³⁾ | Verbleibende Umsatzsteuer/ Überschuss |
|--|--|----------------------------|--|--|--|---|---|
| | | Anzahl | 1 000 EUR | | | | |
| 65.12.1 | Krankenversicherungen | 31 | 80 755 | 343 | 19 389 | 12 891 | 6 498 |
| 65.12.2 | Schaden- und Unfallversicherungen | 159 | 1 251 620 | 6 627 | 211 223 | 85 996 | 125 227 |
| 65.2 | Rückversicherungen | 40 | 1 100 677 | 22 214 | 357 222 | 218 127 | 139 095 |
| 65.3 | Pensionskassen und Pensionsfonds | 92 | 336 806 | 53 | 77 470 | 28 492 | 48 978 |
| 66 | Mit Finanz- u. Versch. dienstl. verbund. Tätigk. | 69 201 | 13 354 694 | 326 329 | 5 300 665 | 4 525 888 | 774 776 |
| 66.1 | Mit Finanzdienstleist. verbundene Tätigkeiten | 30 420 | 10 680 207 | 303 769 | 4 743 532 | 4 197 970 | 545 562 |
| 66.11 | Effekten- und Warenbörsen | 97 | 600 290 | 819 | 3 285 010 | 3 213 346 | 71 664 |
| 66.12 | Effekten- und Warenhandel | 1 009 | 1 324 416 | 1 441 | 43 658 | 33 568 | 10 090 |
| 66.19 | Sonst.m.Finanzdienstl. verbund. Tätigkeiten | 29 314 | 8 755 500 | 301 510 | 1 414 864 | 951 057 | 463 807 |
| 66.2 | Mit Versch. dienstl. u. Pens. kass. verb. Tätigk. | 38 407 | 1 708 427 | 17 038 | 322 533 | 167 496 | 155 037 |
| 66.21 | Risiko- und Schadensbewertung | 1 884 | 266 341 | 935 | 64 481 | 34 892 | 29 590 |
| 66.22 | Tätigk.v.Versicherungsmaklerinnen und -maklern | 35 348 | 1 374 363 | 15 590 | 245 260 | 126 898 | 118 363 |
| 66.29 | Sonst.m.Versch. dienstl. u. Pens. kass. verb. Tätigk. | 1 175 | 67 723 | 514 | 12 792 | 5 707 | 7 085 |
| 66.3 | Fondsmanagement | 374 | 966 061 | 5 522 | 234 600 | 160 422 | 74 177 |
| L/68 | Grundstücks- und Wohnungswesen | 578 849 | 168 804 505 | 1 961 208 | 20 917 071 | 12 704 611 | 8 212 459 |
| 68.1 | Kauf u. Verk.v.eigenen Grundst., Gebäud.u.Wohnung. | 29 590 | 20 851 993 | 121 044 | 2 046 548 | 1 477 395 | 569 152 |
| 68.2 | Verm., Verp.v.eig.od.geleast.Grdst., Geb., Wohn. | 453 516 | 118 014 595 | 1 483 046 | 14 708 099 | 8 820 910 | 5 887 188 |
| 68.3 | Vermittl.u.Verw.v.Grđ., Geb.u.Wohnungen f.Dritte | 95 743 | 29 937 916 | 357 118 | 4 162 424 | 2 406 306 | 1 756 118 |
| 68.31 | Vermittl.v.Grundst., Geb. u. Wohnungen für Dritte | 57 524 | 10 832 154 | 66 443 | 1 485 954 | 782 674 | 703 279 |
| 68.32 | Verwalt.v.Grundst., Geb.u.Wohnungen für Dritte | 38 219 | 19 105 762 | 290 675 | 2 676 471 | 1 623 632 | 1 052 839 |
| M | Erbr. v. freiberufl. wiss.u.techn.Dienstl. | 836 643 | 221 072 015 | 7 594 362 | 39 711 563 | 22 173 144 | 17 538 417 |
| 69 | Rechts- und Steuerberatung, Wirtschaftsprüfung | 173 935 | 44 002 135 | 132 007 | 8 086 245 | 2 244 671 | 5 841 574 |
| 69.1 | Rechtsberatung | 93 020 | 18 284 644 | 13 951 | 3 506 941 | 961 522 | 2 545 419 |
| 69.10.1 | Rechtsanwaltskanzleien mit Notariat | 10 021 | 2 934 456 | 784 | 561 061 | 138 977 | 422 084 |
| 69.10.2 | Rechtsanwaltskanzleien ohne Notariat | 68 686 | 12 140 208 | 4 393 | 2 299 938 | 632 554 | 1 667 384 |
| 69.10.3 | Notariate | 2 360 | 1 177 700 | 217 | 222 144 | 25 285 | 196 859 |
| 69.10.4 | Patentanwaltskanzleien | 1 885 | 880 777 | 5 930 | 203 839 | 90 291 | 113 547 |
| 69.10.9 | Erbr.sonst.juristischer Dienstleist. a.n.g. | 10 068 | 1 151 503 | 2 628 | 219 959 | 74 416 | 145 544 |
| 69.2 | Wirtschaftsprüfung und Steuerberatung; Buchf. | 80 915 | 25 717 491 | 118 056 | 4 579 304 | 1 283 149 | 3 296 155 |
| 69.20.1 | Prax.v.Wirtschaftsprüf., -prüfungsgesellschaften | 4 858 | 5 963 652 | 2 117 | 1 196 346 | 356 909 | 839 437 |
| 69.20.2 | Prax.v.vereid.Buchprüf., -prüfungsgesellschaften | 958 | 148 868 | 260 | 28 026 | 8 949 | 19 077 |
| 69.20.3 | Prax.v.Steuerbevollm., Steuerberat., gesellsch. | 56 953 | 18 661 219 | 114 076 | 3 186 746 | 850 152 | 2 336 595 |
| 69.20.4 | Buchführung (oh.Datenverarb.dienste) | 18 146 | 943 752 | 1 603 | 168 186 | 67 140 | 101 046 |
| 70 | Verwalt.u.Führ.v.Untern.u.Betr.; Untern.beratung | 196 908 | 74 677 660 | 5 557 088 | 12 720 455 | 8 233 014 | 4 487 440 |
| 70.1 | Verwaltung u. Führung v. Unternehmen u. Betrieben | 45 611 | 49 753 865 | 5 197 341 | 8 073 441 | 5 925 533 | 2 147 908 |
| 70.10.1 | Managementtätigkeiten v. Holdinggesellschaften | 1 319 | 22 319 754 | 2 342 919 | 3 712 546 | 2 720 186 | 992 361 |
| 70.10.9 | Sonst.Verwalt.u.Führ.v.Unternehmen u. Betrieben | 44 292 | 27 434 111 | 2 854 422 | 4 360 895 | 3 205 347 | 1 155 547 |
| 70.2 | Public-Relations- und Unternehmensberatung | 151 297 | 24 923 796 | 359 747 | 4 647 014 | 2 307 481 | 2 339 533 |
| 70.21 | Public-Relations-Beratung | 4 968 | 1 445 486 | 8 220 | 275 113 | 168 442 | 106 671 |
| 70.22 | Unternehmensberatung | 146 329 | 23 478 310 | 351 527 | 4 371 901 | 2 139 039 | 2 232 862 |
| 71 | Archit., Ing., bür., techn., physikal. u. chem. Unters. | 237 836 | 55 479 175 | 1 129 043 | 10 218 950 | 5 367 745 | 4 851 205 |
| 71.1 | Architektur- und Ingenieurbüros | 227 327 | 47 373 270 | 1 070 219 | 8 902 623 | 4 695 427 | 4 207 196 |
| 71.11 | Architekturbüros | 66 696 | 8 509 103 | 35 707 | 1 571 830 | 636 785 | 935 045 |
| 71.11.1 | Architekturbüros für Hochbau | 46 811 | 6 232 994 | 19 764 | 1 150 980 | 455 313 | 695 667 |
| 71.11.2 | Büros für Innenarchitektur | 6 140 | 532 769 | 12 640 | 98 374 | 50 170 | 48 204 |
| 71.11.3 | Architekturbür.f.Orts-, Regional-u.Landesplanung | 8 355 | 1 162 375 | 2 088 | 215 848 | 89 877 | 125 971 |
| 71.11.4 | Architekturbür.f.Garten-u.Landschaftsgestaltung | 5 390 | 580 965 | 1 214 | 106 627 | 41 425 | 65 202 |
| 71.12 | Ingenieurbüros | 160 631 | 38 864 167 | 1 034 513 | 7 330 793 | 4 058 641 | 3 272 151 |
| 71.12.1 | Ingenieurbüros f.bautechnische Gesamtplanung | 60 001 | 12 205 867 | 116 450 | 2 379 864 | 1 187 946 | 1 191 919 |
| 71.12.2 | Ingenieurbüros f.techn. Fachplan.u.Ingen.design | 61 475 | 19 491 531 | 791 029 | 3 543 812 | 2 129 841 | 1 413 972 |
| 71.12.3 | Vermessungsbüros | 3 582 | 886 235 | 6 845 | 167 027 | 48 125 | 118 902 |
| 71.12.9 | Sonstige Ingenieurbüros | 35 573 | 6 280 533 | 120 189 | 1 240 089 | 692 730 | 547 359 |
| 71.2 | Technische, physikal. u.chemische Untersuchung | 10 509 | 8 105 905 | 58 823 | 1 316 328 | 672 319 | 644 009 |
| 72 | Forschung und Entwicklung | 17 492 | 6 820 801 | 251 191 | 1 069 834 | 1 098 198 | - 28 364 |
| 72.1 | Forsch.u.Entw.i.B.Nat., Ing., Agr.wiss.u. Med. | 14 467 | 6 384 917 | 249 706 | 994 199 | 1 063 132 | - 68 934 |
| 72.11 | Forschung u. Entwicklung i.Bereich Biotechnologie | 1 026 | 370 440 | 11 585 | 54 341 | 61 979 | - 7 639 |
| 72.19 | Sonst.Forsch.u.Entw.i.B.Nat., Ing., Agr.wiss., Med. | 13 441 | 6 014 477 | 238 121 | 939 858 | 1 001 153 | - 61 295 |
| 72.2 | Forsch.,Ent.i.B.Rechts-, Wirtsch., Soz., Kulturw. | 3 025 | 435 884 | 1 485 | 75 635 | 35 066 | 40 569 |
| 73 | Werbung und Marktforschung | 77 232 | 28 697 910 | 332 518 | 5 603 056 | 4 138 720 | 1 464 335 |
| 73.1 | Werbung | 71 110 | 26 015 357 | 316 497 | 5 046 843 | 3 787 804 | 1 259 039 |
| 73.11 | Werbeagenturen | 68 811 | 24 549 517 | 226 564 | 4 748 686 | 3 579 403 | 1 169 283 |
| 73.12 | Vermarkt.u.Vermittl.v.Werbezeit.u.Werbeflächen | 2 299 | 1 465 840 | 89 933 | 298 157 | 208 402 | 89 756 |
| 73.2 | Markt- und Meinungsforschung | 6 122 | 2 682 553 | 16 020 | 556 212 | 350 916 | 205 296 |
| 74 | Sonst.freiberufl., wiss. schaftl. u. techn. Tätigk. | 119 902 | 8 667 054 | 183 372 | 1 518 809 | 840 773 | 678 036 |
| 74.1 | Ateliers für Textil-, Schmuck-, Grafik-Design | 41 766 | 2 212 927 | 58 329 | 393 566 | 215 890 | 177 675 |
| 74.10.1 | Industrie-, Produkt- und Mode-Design | 5 614 | 359 730 | 14 234 | 64 052 | 38 916 | 25 136 |
| 74.10.2 | Grafik- und Kommunikationsdesign | 17 686 | 741 081 | 6 984 | 130 561 | 57 938 | 72 623 |
| 74.10.3 | Interior Design und Raumgestaltung | 18 466 | 1 112 116 | 37 111 | 198 953 | 119 036 | 79 916 |
| 74.2 | Fotografie und Fotolabors | 21 490 | 1 861 907 | 59 468 | 306 017 | 190 608 | 115 409 |
| 74.20.1 | Fotografie | 20 608 | 1 340 687 | 20 624 | 226 561 | 127 725 | 98 836 |
| 74.20.2 | Fotolabors | 882 | 521 220 | 38 844 | 79 456 | 62 883 | 16 573 |
| 74.3 | Übersetzen und Dolmetschen | 20 534 | 860 461 | 3 456 | 160 934 | 60 691 | 100 243 |
| 74.30.1 | Übersetzen | 4 753 | 308 095 | 1 457 | 60 779 | 27 116 | 33 663 |
| 74.30.2 | Dolmetschen | 15 781 | 552 366 | 1 999 | 100 155 | 33 575 | 66 580 |
| 74.9 | Sonst.freiberufl., wiss.u.techn.Tätigk. a.n.g. | 36 112 | 3 731 759 | 62 119 | 658 292 | 373 583 | 284 709 |
| 75 | Veterinärwesen | 13 338 | 2 727 280 | 9 143 | 494 213 | 250 022 | 244 191 |
| 75.00.1 | Tierarztpraxen | 11 368 | 2 463 884 | 3 093 | 449 717 | 219 403 | 230 314 |
| 75.00.9 | Sonstiges Veterinärwesen | 1 970 | 263 396 | 6 050 | 44 496 | 30 619 | 13 877 |
| N | Erbr. v. sonst. Wirtsch. Dienstleistungen | 295 739 | 132 952 435 | 2 005 414 | 22 340 011 | 12 328 581 | 10 011 419 |
| 77 | Vermietung von beweglichen Sachen | 46 532 | 38 951 153 | 1 061 063 | 6 631 618 | 5 321 806 | 1 309 812 |
| 77.1 | Vermietung von Kraftwagen | 12 753 | 15 390 109 | 217 467 | 2 859 569 | 2 437 050 | 422 518 |
| 77.11 | Vermiet.v.Kraftw.mit e.Ges.gew.v.3,5t od.wenig. | 10 375 | 12 651 629 | 139 760 | 2 372 101 | 2 019 334 | 352 767 |
| 77.12 | Vermiet.v.Kraftw.mit e.Ges.gew.v.mehr ala 3,5t | 2 378 | 2 738 480 | 77 707 | 487 467 | 417 716 | 69 751 |

3 Wirtschaftszweig

3.1 Steuerpflichtige, Umsätze und Umsatzsteuer 2010

| Nr. der Klassi- fikation der Wirt- schafts- zweige 2008 | Wirtschaftsgliederung | Steuer- pflich- tige | Lieferungen und Leistungen ¹⁾ | Inner- gemein- schaft- liche Erwerbe ¹⁾ | Umsatzsteuer vor Abzug der Vorsteuer- beträge ²⁾ | Abziehbare Vorsteuer- beträge ³⁾ | Verbleibende Umsatzsteuer/ Überschuss |
|--|---|----------------------------|--|--|--|---|---|
| | | Anzahl | 1 000 EUR | | | | |
| 77.2 | Vermietung von Gebrauchsgütern | 8 333 | 3 753 637 | 287 940 | 669 685 | 532 421 | 137 264 |
| 77.21 | Vermietung von Sport- und Freizeitgeräten | 1 232 | 106 090 | 5 732 | 19 916 | 13 516 | 6 400 |
| 77.22 | Videotheken | 1 893 | 331 948 | 3 233 | 61 489 | 44 710 | 16 779 |
| 77.29 | Vermietung von sonst. Gebrauchsgütern | 5 208 | 3 315 599 | 278 975 | 588 280 | 474 195 | 114 085 |
| 77.3 | Vermiet.v.Masch.,Gerät. und sonst.bewegl.Sachen | 24 735 | 18 318 361 | 545 988 | 2 913 063 | 2 153 246 | 759 816 |
| 77.31 | Vermiet.v. landwirt. Maschinen und Geräten | 2 095 | 728 073 | 10 538 | 128 501 | 107 406 | 21 095 |
| 77.32 | Vermietung von Baumaschinen u. -geräten | 5 520 | 3 476 001 | 108 372 | 625 885 | 465 520 | 160 365 |
| 77.33 | Vermiet. v. Büromasch., DV-geräten u. -einricht..... | 1 180 | 1 551 543 | 14 054 | 221 854 | 153 535 | 68 319 |
| 77.34 | Vermietung von Wasserfahrzeugen | 1 742 | 634 915 | 18 500 | 44 561 | 37 773 | 6 788 |
| 77.35 | Vermietung von Luftfahrzeugen | 794 | 1 066 597 | 2 514 | 54 785 | 48 641 | 6 144 |
| 77.39 | Vermiet.v.sonst.Masch.,Ger.u.bewegl.Sach.a.n.g. | 13 404 | 10 861 232 | 392 010 | 1 837 477 | 1 340 372 | 497 105 |
| 77.4 | Leasing nichtfin.immat.Verm.geg.(oh.Copyrights) | 711 | 1 489 045 | 9 668 | 189 302 | 199 089 | - 9 787 |
| 78 | Vermittlung und Überlassung v.Arbeitskräften | 13 105 | 19 155 240 | 19 836 | 3 541 262 | 469 552 | 3 071 709 |
| 78.1 | Vermittlung von Arbeitskräften | 7 865 | 4 381 166 | 9 252 | 790 921 | 171 027 | 619 894 |
| 78.2 | Befristete Überlassung von Arbeitskräften | 4 374 | 12 746 261 | 10 085 | 2 376 908 | 252 547 | 2 124 361 |
| 78.3 | Sonstige Überlassung von Arbeitskräften | 866 | 2 027 813 | 500 | 373 433 | 45 978 | 327 455 |
| 79 | Reisebüros,-veranstalt.,Erbr.sonst.Res.dienstl. | 22 872 | 18 330 389 | 47 924 | 2 017 685 | 1 162 462 | 855 213 |
| 79.1 | Reisebüros und Reiseveranstalter | 21 447 | 18 107 852 | 46 415 | 1 980 391 | 1 133 221 | 847 161 |
| 79.11 | Reisebüros | 15 243 | 3 913 331 | 15 244 | 428 907 | 272 704 | 156 202 |
| 79.12 | Reiseveranstalter | 6 204 | 14 194 521 | 31 171 | 1 551 484 | 860 517 | 690 959 |
| 79.9 | Erbringung sonst. Reservierungsdienstleistungen | 1 425 | 222 537 | 1 509 | 37 294 | 29 241 | 8 052 |
| 80 | Wach- und Sicherheitsdienste sowie Detekteien | 8 497 | 5 108 007 | 10 120 | 945 761 | 300 858 | 644 903 |
| 80.1 | Private Wach- und Sicherheitsdienste | 5 576 | 4 638 444 | 7 527 | 858 715 | 261 749 | 596 966 |
| 80.2 | Sicherheitsdienste mit Überwach.- u.Alarmsyst. | 446 | 229 931 | 2 086 | 42 077 | 19 555 | 22 522 |
| 80.3 | Detekteien | 2 475 | 239 633 | 508 | 44 968 | 19 553 | 25 415 |
| 81 | Gebäudebetreuung; Garten- u.Landschaftsbau | 104 288 | 24 666 459 | 168 205 | 4 355 348 | 1 765 280 | 2 590 068 |
| 81.1 | Hausmeisterdienste | 22 463 | 1 930 344 | 6 198 | 345 631 | 173 977 | 171 654 |
| 81.2 | Reinigung von Gebäuden, Straßen u.Verkehrsmitt. | 44 631 | 14 429 275 | 59 630 | 2 614 279 | 772 446 | 1 841 833 |
| 81.21 | Allgemeine Gebäudereinigung | 29 683 | 11 814 185 | 25 225 | 2 125 139 | 606 116 | 1 519 023 |
| 81.22 | Spez.Reinigung v.Gebäud. u.Reinigung v.Maschinen..... | 9 625 | 1 765 684 | 5 870 | 332 707 | 87 660 | 245 047 |
| 81.22.1 | Schornsteinreinigung | 7 781 | 1 150 388 | 2 141 | 218 146 | 41 221 | 176 926 |
| 81.22.2 | Sonst. spez. Reinigung v. Gebäuden u. Maschinen | 1 844 | 615 296 | 3 729 | 114 561 | 46 439 | 68 121 |
| 81.29 | Reinigung a.n.g. | 5 323 | 849 405 | 28 536 | 156 433 | 78 670 | 77 762 |
| 81.29.1 | Reinigung von Verkehrsmitteln | 1 448 | 314 718 | 16 294 | 55 742 | 30 051 | 25 692 |
| 81.29.2 | Desinfektion und Schädlingsbekämpfung | 896 | 178 778 | 3 107 | 33 233 | 14 955 | 18 279 |
| 81.29.9 | Sons. Reinigung a.n.g. | 2 979 | 355 909 | 9 135 | 67 457 | 33 665 | 33 792 |
| 81.3 | Garten,Landsch.bau,Erbr.v.sonst.gärtner.Dienstl..... | 37 194 | 8 306 840 | 102 377 | 1 395 438 | 818 856 | 576 582 |
| 81.30.1 | Garten- und Landschaftsbau | 30 782 | 7 357 001 | 85 791 | 1 251 750 | 738 455 | 513 295 |
| 81.30.9 | Erbringung v. sonstigen gärtnerischen Dienstl. | 6 412 | 949 838 | 16 586 | 143 689 | 80 401 | 63 287 |
| 82 | Erbr.v.wirt.Dienstl.f.Untern,Priv.pers.a.n.g. | 100 445 | 26 741 188 | 698 265 | 4 848 337 | 3 308 623 | 1 539 713 |
| 82.1 | Sekretariats- u.Schreibdienste, Copy-Shops | 31 821 | 1 083 549 | 7 227 | 196 522 | 85 194 | 111 328 |
| 82.11 | Allgem. Sekretariats- und Schreibdienste | 16 326 | 507 886 | 2 932 | 91 679 | 36 879 | 54 801 |
| 82.19 | Copy-Shops; Erbr.sonst.spez.Sekretariatsdienste | 15 495 | 575 663 | 4 295 | 104 842 | 48 315 | 56 527 |
| 82.2 | Call Center | 2 673 | 1 766 826 | 1 624 | 317 941 | 157 488 | 160 453 |
| 82.3 | Messe-, Ausstellungs- und Kongressveranstalter | 15 448 | 6 060 377 | 31 535 | 1 109 391 | 739 284 | 370 107 |
| 82.9 | Erbr.sonst.wirt.Dienstl.für Untern.u.Privatpers..... | 50 503 | 17 830 436 | 657 880 | 3 224 483 | 2 326 657 | 897 826 |
| 82.91 | Inkassobüros und Auskunfteien | 2 737 | 3 259 380 | 13 213 | 624 466 | 380 832 | 243 635 |
| 82.91.1 | Inkassobüros | 1 876 | 2 637 471 | 12 300 | 506 320 | 311 649 | 194 671 |
| 82.91.2 | Auskunfteien | 861 | 621 909 | 912 | 118 146 | 69 183 | 48 963 |
| 82.92 | Abfüllen und Verpacken | 1 544 | 2 469 678 | 265 101 | 420 848 | 336 416 | 84 432 |
| 82.99 | Erbr.sonst.wirt.Dienstl.f.Untern.u.Privp. a.n.g..... | 46 222 | 12 101 377 | 379 566 | 2 179 169 | 1 609 409 | 569 759 |
| 82.99.1 | Versteigerungsgewerbe | 1 214 | 1 832 843 | 76 487 | 312 375 | 302 791 | 9 583 |
| 82.99.9 | Erbr.v.and.wirt.Dienstl.f.Untern.u.Privp. a.n.g..... | 45 008 | 10 268 534 | 303 079 | 1 866 794 | 1 306 618 | 560 176 |
| O/84 | Öff.Verwaltung,Verteidig.; Sozialversich. | - | - | - | - | - | - |
| P/85 | Erziehung und Unterricht | 89 817 | 12 736 213 | 103 820 | 1 216 616 | 580 481 | 636 135 |
| 85.1 | Kindergärten und Vorschulen | 407 | 583 589 | 121 | 821 | 332 | 489 |
| 85.2 | Grundschulen | 20 | 10 109 | 62 | 108 | 111 | - 3 |
| 85.3 | Weiterführende Schulen | 5 172 | 1 497 363 | 1 768 | 69 869 | 34 093 | 35 776 |
| 85.31 | Allgemein bildende weiterführende Schulen | 468 | 303 897 | 743 | 5 629 | 3 293 | 2 335 |
| 85.32 | Berufsbildende weiterführende Schulen | 4 704 | 1 193 466 | 1 025 | 64 240 | 30 799 | 33 441 |
| 85.4 | Tertiär. u.post-sekund., nicht tertiärer Unter. | 4 677 | 1 604 930 | 46 033 | 166 215 | 65 459 | 100 755 |
| 85.41 | Post-sekundärer, nicht tertiärer Unterricht | 4 028 | 180 222 | 360 | 22 343 | 8 062 | 14 281 |
| 85.42 | Tertiärer Unterricht | 649 | 1 424 709 | 45 672 | 143 871 | 57 397 | 86 474 |
| 85.42.1 | Universitäten | 132 | 1 012 241 | 42 535 | 117 423 | 43 139 | 74 284 |
| 85.42.2 | Allgemeine Fachhochschulen | 178 | 157 044 | 2 757 | 12 087 | 4 693 | 7 394 |
| 85.42.3 | Verwaltungsfachhochschulen | 13 | 10 205 | 21 | 260 | 161 | 99 |
| 85.42.4 | Berufs-, Fachakademien, Schulen d.Gesundheitsw. | 326 | 245 218 | 359 | 14 102 | 9 404 | 4 698 |
| 85.5 | Sonstiger Unterricht | 78 605 | 8 991 502 | 55 597 | 972 993 | 476 750 | 496 243 |
| 85.51 | Sport- und Freizeitunterricht | 16 204 | 844 106 | 9 728 | 137 788 | 74 390 | 63 398 |
| 85.52 | Kulturunterricht | 4 502 | 282 616 | 419 | 39 170 | 18 518 | 20 651 |
| 85.53 | Fahr- und Flugschulen | 15 374 | 1 939 738 | 8 760 | 320 773 | 141 842 | 178 931 |
| 85.59 | Sonst. Unterricht a.n.g. | 42 525 | 5 925 042 | 36 690 | 475 263 | 242 000 | 233 263 |
| 85.59.1 | Allgemeine u.politische Erwachsenenbildung | 1 038 | 165 206 | 26 | 8 469 | 4 747 | 3 722 |
| 85.59.2 | Berufliche Erwachsenenbildung | 33 086 | 5 096 207 | 33 692 | 392 801 | 196 527 | 196 274 |
| 85.59.9 | Unterricht a.n.g. | 8 401 | 663 629 | 2 973 | 73 993 | 40 726 | 33 268 |
| 85.6 | Erbr.v.Dienstleistungen für den Unterricht | 936 | 48 720 | 240 | 6 611 | 3 737 | 2 874 |
| Q | Gesundheits- und Sozialwesen | 117 003 | 124 817 156 | 378 288 | 2 206 540 | 1 565 720 | 640 819 |
| 86 | Gesundheitswesen | 97 485 | 85 699 598 | 301 158 | 1 718 691 | 1 112 072 | 606 618 |
| 86.1 | Krankenhäuser | 2 056 | 58 343 704 | 198 183 | 782 445 | 540 251 | 242 195 |
| 86.10.1 | Krankenhäuser (oh.Hochschul-,Vors.-,Reha-kl.) | 1 444 | 45 017 575 | 81 649 | 545 144 | 381 019 | 164 125 |
| 86.10.2 | Hochschulkliniken | 31 | 8 427 490 | 114 453 | 168 599 | 100 820 | 67 779 |
| 86.10.3 | Vorsorge- und Rehabilitationskliniken | 581 | 4 898 639 | 2 080 | 68 703 | 58 412 | 10 291 |
| 86.2 | Arzt- und Zahnarztpraxen | 44 870 | 16 833 047 | 33 640 | 300 322 | 153 799 | 146 522 |

3 Wirtschaftszweig

3.1 Steuerpflichtige, Umsätze und Umsatzsteuer 2010

| Nr. der Klassi- fikation der Wirt- schafts- zweige 2008 | Wirtschaftsgliederung | Steuer- pflich- tige | Lieferungen und Leistungen ¹⁾ | Inner- gemein- schaft- liche Erwerbe ¹⁾ | Umsatzsteuer vor Abzug der Vorsteuer- beträge ²⁾ | Abziehbare Vorsteuer- beträge ³⁾ | Verbleibende Umsatzsteuer/ Überschuss |
|--|--|----------------------------|--|--|--|---|---|
| | | Anzahl | 1 000 EUR | | | | |
| 86.21 | Arztpraxen für Allgemeinmedizin | 14 001 | 3 394 402 | 4 662 | 94 204 | 26 866 | 67 337 |
| 86.22 | Facharztpraxen | 10 658 | 4 563 848 | 17 071 | 94 169 | 37 556 | 56 613 |
| 86.23 | Zahnarztpraxen | 20 211 | 8 874 797 | 11 907 | 111 949 | 89 376 | 22 573 |
| 86.9 | Gesundheitswesen a.n.g. | 50 559 | 10 522 847 | 69 335 | 635 924 | 418 023 | 217 901 |
| 86.90.1 | Praxen v.psychologischen Psychotherapeut(inn)en..... | 7 473 | 644 499 | 1 094 | 48 322 | 20 290 | 28 032 |
| 86.90.2 | Mass.,Kr.gymn.,med.Bademeist.,Hebamm.u.ä.Ber. | 10 339 | 908 405 | 1 423 | 39 049 | 24 168 | 14 881 |
| 86.90.3 | Heilpraktikerpraxen | 4 532 | 251 660 | 1 516 | 17 098 | 9 289 | 7 808 |
| 86.90.9 | Sonstige selbstständige Tätigk. im Gesundheitsw..... | 28 215 | 8 718 283 | 65 302 | 531 455 | 364 275 | 167 180 |
| 87 | Heime (ohne Erholungs- und Ferienheime) | 3 488 | 18 912 678 | 37 979 | 192 311 | 224 135 | - 31 824 |
| 87.1 | Pflegeheime | 1 725 | 11 399 211 | 17 114 | 124 257 | 173 542 | - 49 284 |
| 87.2 | Stat.Eintr.z.psychosoz.Betreuung,Suchtbek.u.Ä. | 92 | 90 227 | 38 | 5 574 | 3 348 | 2 226 |
| 87.3 | Altenheime; Alten- und Behindertenwohnheime | 1 187 | 5 641 469 | 20 177 | 48 899 | 34 204 | 14 695 |
| 87.9 | Sonstige Heime (ohne Erholungs-u.Ferienheime) | 484 | 1 781 771 | 651 | 13 581 | 13 043 | 538 |
| 88 | Sozialwesen (ohne Heime) | 16 030 | 20 204 880 | 39 151 | 295 538 | 229 512 | 66 025 |
| 88.1 | Soziale Betreuung ält. Menschen und Behinderter | 4 638 | 2 232 303 | 4 892 | 38 527 | 26 447 | 12 080 |
| 88.10.1 | Ambulante soziale Dienste | 4 042 | 1 870 615 | 3 531 | 31 000 | 15 400 | 15 600 |
| 88.10.2 | Sonst.soz.Betreuung ält.Menschen u.Behinderter | 596 | 361 688 | 1 361 | 7 527 | 11 047 | - 3 520 |
| 88.9 | Sonstiges Sozialwesen (ohne Heime) | 11 392 | 17 972 577 | 34 259 | 257 011 | 203 065 | 53 945 |
| 88.91 | Tagesbetreuung von Kindern | 1 123 | 192 778 | 70 | 2 180 | 1 599 | 581 |
| 88.99 | Sonstiges Sozialwesen a.n.g. | 10 269 | 17 779 799 | 34 189 | 254 830 | 201 466 | 53 365 |
| R | Kunst, Unterhaltung und Erholung | 255 474 | 35 526 455 | 257 918 | 4 216 661 | 2 816 707 | 1 399 953 |
| 90 | Kreative, künstlerische u. unterhaltende Tätigk..... | 164 661 | 8 236 909 | 34 208 | 966 727 | 587 137 | 379 589 |
| 90.01 | Darstellende Kunst | 43 979 | 1 649 694 | 6 456 | 167 576 | 98 914 | 68 662 |
| 90.01.1 | Theaterensembles | 428 | 67 840 | 212 | 3 294 | 2 069 | 1 225 |
| 90.01.2 | Ballettgruppen, Orchester, Kapellen und Chöre | 6 466 | 358 547 | 2 457 | 27 276 | 21 497 | 5 779 |
| 90.01.3 | Selbstst. Artistinnen u. Artisten, Zirkusgruppen..... | 1 581 | 71 751 | 1 100 | 9 948 | 6 679 | 3 269 |
| 90.01.4 | Selb.Bühnen-,Film-,Rdf.-künstl.,so.darst.Kunst | 35 504 | 1 151 556 | 2 687 | 127 059 | 68 670 | 58 389 |
| 90.02 | Erbr.v.Dienstleistungen f. d. darstellende Kunst..... | 5 462 | 459 308 | 5 063 | 76 944 | 54 975 | 21 969 |
| 90.03 | Künstlerisches und schriftsteller. Schaffen | 111 709 | 3 967 423 | 16 979 | 509 153 | 241 076 | 268 077 |
| 90.03.1 | Selbst. Komponistinnen, Komponisten, Musikbearb..... | 8 586 | 353 227 | 1 654 | 39 302 | 22 417 | 16 884 |
| 90.03.2 | Selbstständige Schriftsteller/innen | 23 360 | 749 407 | 1 339 | 93 719 | 33 862 | 59 857 |
| 90.03.3 | Selbstständige bildende Künstlerinnen u.Künstler | 31 365 | 1 040 034 | 7 105 | 131 228 | 77 021 | 54 207 |
| 90.03.4 | Selbstständige Restauratorinnen u.Restauratoren | 2 820 | 188 703 | 1 025 | 34 035 | 16 104 | 17 931 |
| 90.03.5 | Selbst.Journalist(inn)en u.Pressefotograf(inn)en..... | 45 578 | 1 636 052 | 5 856 | 210 870 | 91 671 | 119 198 |
| 90.04 | Betrieb von Kultur- u.Unterhaltungseinricht. | 3 511 | 2 160 484 | 5 709 | 213 053 | 192 172 | 20 881 |
| 90.04.1 | Theater- und Konzertveranstalter | 2 719 | 1 599 000 | 2 988 | 171 597 | 161 352 | 10 245 |
| 90.04.2 | Opern-u.Schausp.häuser,Konz.hallen u.ähnl.Eintr..... | 382 | 473 833 | 2 492 | 31 948 | 23 588 | 8 359 |
| 90.04.3 | Varietés und Kleinkunsthöfen | 410 | 87 652 | 228 | 9 509 | 7 232 | 2 277 |
| 91 | Bibliotheken, Archive, Museen,botan.,zool.Gärt. | 2 616 | 953 136 | 20 157 | 81 204 | 73 456 | 7 748 |
| 91.01 | Bibliotheken und Archive | 263 | 79 960 | 1 917 | 12 882 | 10 498 | 2 384 |
| 91.02 | Museen | 1 653 | 518 701 | 15 199 | 39 724 | 39 816 | - 93 |
| 91.03 | Betr.v.historisch.Stätt.u.Gebäud.u.ähnl.Attrakt..... | 214 | 39 226 | 29 | 5 587 | 6 176 | - 589 |
| 91.04 | Botanische u.zoologische Gärten sowie Naturparks..... | 486 | 315 249 | 3 011 | 23 011 | 16 966 | 6 045 |
| 92 | Spiel-, Wett- und Lotteriewesen | 12 519 | 12 863 944 | 67 704 | 1 025 059 | 585 438 | 439 621 |
| 92.00.1 | Spielhallen und Betrieb von Spielautomaten | 7 724 | 3 796 065 | 47 460 | 713 146 | 392 530 | 320 616 |
| 92.00.2 | Spielbanken und Spielklubs | 102 | 544 916 | 14 250 | 94 707 | 26 786 | 67 920 |
| 92.00.3 | Wett-, Toto- und Lotteriewesen | 4 693 | 8 522 964 | 5 994 | 217 207 | 166 122 | 51 085 |
| 93 | Erbr.v.Dienstl.d.Sports,d.Unterhalt.u.d.Erholung..... | 75 678 | 13 472 466 | 135 850 | 2 143 671 | 1 570 677 | 572 994 |
| 93.1 | Erbringung von Dienstleistungen des Sports | 43 120 | 9 147 880 | 50 799 | 1 506 953 | 1 089 115 | 417 838 |
| 93.11 | Betrieb von Sportanlagen | 8 645 | 3 070 810 | 17 601 | 512 254 | 401 400 | 110 855 |
| 93.12 | Sportvereine | 20 754 | 3 904 569 | 18 649 | 606 579 | 452 834 | 153 745 |
| 93.13 | Fitnesszentren | 6 869 | 1 487 912 | 6 292 | 273 052 | 166 206 | 106 846 |
| 93.19 | Erbringung v.sonstigen Dienstleist. des Sports | 6 852 | 684 589 | 8 257 | 115 067 | 68 675 | 46 392 |
| 93.2 | Erbr.v.sonst.Dienstl.d.Unterhalt.u.d.Erholung | 32 558 | 4 324 585 | 85 050 | 636 718 | 481 562 | 155 157 |
| 93.21 | Vergnügungs- und Themenparks | 5 165 | 1 048 491 | 15 160 | 157 185 | 110 521 | 46 664 |
| 93.29 | Erbr.v.Dienstl.d.Unterhaltung u.Erhol. a.n.g. | 27 393 | 3 276 095 | 69 890 | 479 534 | 371 041 | 108 492 |
| S | Erbringung von sonstigen Dienstleistungen | 445 028 | 58 758 594 | 1 053 811 | 8 303 657 | 4 989 084 | 3 314 570 |
| 94 | Inter.vert.,kirchl.u.a.rel.Ver.(oh.Soz.,Sport) | 30 704 | 14 657 465 | 97 047 | 907 634 | 685 290 | 222 344 |
| 94.1 | Wirtsch.-u.Arbeitgeberverbände,Berufsorganis. | 3 590 | 2 106 945 | 6 362 | 256 715 | 142 417 | 114 298 |
| 94.11 | Wirtschafts- und Arbeitgeberverbände | 1 917 | 1 471 478 | 4 844 | 162 140 | 95 625 | 66 516 |
| 94.12 | Berufsorganisationen | 1 673 | 635 467 | 1 519 | 94 575 | 46 792 | 47 783 |
| 94.2 | Arbeitnehmervereinigungen | 54 | 152 678 | 2 | 9 705 | 5 567 | 4 138 |
| 94.9 | Kirchl.Verein.;p.Partl.,Intess.vertr.,Ver.a.n.g. | 27 060 | 12 397 843 | 90 683 | 641 214 | 537 306 | 103 908 |
| 94.91 | Kirchliche und sonstige religiöse Vereinigungen | 1 521 | 2 322 137 | 12 830 | 65 474 | 47 934 | 17 540 |
| 94.92 | Politische Parteien und Vereinigungen | 837 | 65 338 | 96 | 6 471 | 5 692 | 779 |
| 94.99 | Sonst.Interess.vertret.und Vereinigungen a.n.g. | 24 702 | 10 010 367 | 77 757 | 569 270 | 483 681 | 85 589 |
| 94.99.1 | Organisat. der Bildung, Wissenschaft u.Forschung..... | 9 301 | 3 138 971 | 45 213 | 187 379 | 189 542 | - 2 163 |
| 94.99.2 | Organisationen der Kultur | 2 420 | 203 240 | 956 | 20 826 | 20 693 | 133 |
| 94.99.3 | Verbraucherorganisationen | 1 826 | 347 867 | 504 | 53 302 | 36 804 | 16 498 |
| 94.99.4 | Jugendorganisationen | 516 | 154 110 | 968 | 6 212 | 5 147 | 1 065 |
| 94.99.9 | Interessenvertretungen und Vereinigungen a.n.g. | 10 639 | 6 166 178 | 30 116 | 301 551 | 231 495 | 70 056 |
| 95 | Reparatur von DV-geräten und Gebrauchsgütern | 19 435 | 2 657 656 | 86 178 | 483 646 | 304 626 | 179 020 |
| 95.1 | Reparatur von DV- und Telekommunikationsgerät. | 3 190 | 650 218 | 35 769 | 114 546 | 73 235 | 41 311 |
| 95.11 | Reparatur von DV-Geräten und peripheren Geräten | 3 052 | 619 655 | 35 598 | 109 838 | 70 090 | 39 748 |
| 95.12 | Reparatur von Telekommunikationsgeräten | 138 | 30 563 | 170 | 4 707 | 3 145 | 1 563 |
| 95.2 | Reparatur von Gebrauchsgütern | 16 245 | 2 007 438 | 50 410 | 369 101 | 231 391 | 137 710 |
| 95.21 | Reparatur v. Geräten d. Unterhaltungselektronik | 824 | 190 203 | 1 602 | 35 940 | 24 109 | 11 830 |
| 95.22 | Reparatur v.elekt.Haushalts- u. Gartengeräten | 2 454 | 503 827 | 10 334 | 91 968 | 64 530 | 27 438 |
| 95.23 | Reparatur von Schuhen und Lederwaren | 2 585 | 202 456 | 6 380 | 36 827 | 19 790 | 17 036 |
| 95.24 | Reparatur v. Möbeln und Einrichtungsgegenständen..... | 675 | 123 244 | 3 612 | 23 714 | 16 243 | 7 471 |
| 95.25 | Reparatur von Uhren und Schmuck | 1 268 | 131 448 | 1 613 | 24 817 | 13 538 | 11 280 |
| 95.29 | Reparatur von sonstigen Gebrauchsgütern | 8 439 | 856 259 | 26 869 | 155 835 | 93 180 | 62 655 |
| 96 | Erb.v.sonst.überwiegend persönl.Dienstleistungen | 394 889 | 41 443 473 | 870 585 | 6 912 376 | 3 999 168 | 2 913 205 |

3 Wirtschaftszweig

3.1 Steuerpflichtige, Umsätze und Umsatzsteuer 2010

| Nr. der Klassifikation der Wirtschaftszweige 2008 | Wirtschaftsgliederung | Steuerpflichtige | Lieferungen und Leistungen ¹⁾ | Innergemeinschaftliche Erwerbe ¹⁾ | Umsatzsteuer vor Abzug der Vorsteuerbeträge ²⁾ | Abziehbare Vorsteuerbeträge ³⁾ | Verbleibende Umsatzsteuer/Überschuss |
|---|--|------------------|--|--|---|---|--------------------------------------|
| | | Anzahl | 1 000 EUR | | | | |
| 96.01 | Wäscherei und chemische Reinigung | 8 636 | 2 689 162 | 55 402 | 517 054 | 262 829 | 254 225 |
| 96.02 | Frisör- und Kosmetiksalons | 105 676 | 7 307 323 | 41 408 | 1 359 355 | 520 542 | 838 813 |
| 96.02.1 | Frisörsalons | 65 351 | 5 893 545 | 25 270 | 1 111 723 | 380 510 | 731 213 |
| 96.02.2 | Kosmetiksalons | 40 325 | 1 413 778 | 16 138 | 247 632 | 140 032 | 107 600 |
| 96.03 | Bestattungswesen | 5 717 | 1 578 186 | 15 050 | 296 069 | 143 281 | 152 788 |
| 96.03.1 | Bestattungsinstitute | 5 457 | 1 474 451 | 14 530 | 277 607 | 130 505 | 147 102 |
| 96.03.2 | Friedhöfe und Krematorien | 260 | 103 735 | 520 | 18 462 | 12 776 | 5 686 |
| 96.04 | Saunas, Solarien, Bäder u. Ä. | 4 055 | 998 348 | 5 294 | 141 995 | 130 370 | 11 626 |
| 96.09 | Erbringung v. sonstigen Dienstleistungen a.n.g. | 270 805 | 28 870 454 | 753 432 | 4 597 904 | 2 942 147 | 1 655 754 |

1) Ohne Umsatzsteuer

2) Umsatzsteuer insgesamt für alle steuerpflichtigen Umsätze

3) Einschließlich Vorsteuerberichtigungsbeträge

3 Wirtschaftszweig

3.2 Steuersätze 2010 nach ausgewählten Wirtschaftszweigen

| Nr. der Klassifikation der Wirtschaftszweige 2008 | Wirtschaftsgliederung | Insgesamt | | Steuerpflichtige | |
|---|---|------------------|--|------------------|------------------|
| | | Steuerpflichtige | Lieferungen und Leistungen ¹⁾ | zusammen | |
| | | Anzahl | Mill. EUR | Fälle | Mill. EUR |
| A - S | Wirtschaftszweige insgesamt..... | 6 018 031 | 5 410 934 | 5 223 726 | 4 073 239 |
| A - S | darunter mit negativen Lieferungen und Leistungen..... | 7 470 | - 943 | 6 764 | - 532 |
| A | Land- und Forstwirtschaft, Fischerei | 183 318 | 36 204 | 165 918 | 34 163 |
| B | Bergbau und Gewinnung von Steinen und Erden | 2 973 | 21 697 | 2 518 | 18 701 |
| C | Verarbeitendes Gewerbe | 339 363 | 1 836 620 | 303 822 | 1 143 607 |
| 10 | Herstellung v.Nahrungs- und Futtermitteln | 42 942 | 158 040 | 39 984 | 130 724 |
| 16 | H.v.Holz-, Flecht-, Korb- u.Korkwaren(oh.Möbel) | 21 854 | 23 308 | 19 732 | 17 561 |
| 17 | Herstellung von Papier, Pappe und Waren daraus | 3 366 | 41 939 | 2 951 | 27 472 |
| 18 | H.v.Druckerz.; Vervielf.v.besp.Ton-, Bild-u.Dat.tr. | 21 190 | 21 724 | 19 068 | 19 019 |
| 19 | Kokerei und Mineralölverarbeitung | 212 | 156 037 | 159 | 146 033 |
| 20 | Herstellung von chemischen Erzeugnissen | 6 655 | 148 691 | 5 663 | 80 296 |
| 21 | Herstellung von pharmazeutischen Erzeugnissen | 1 335 | 55 643 | 1 072 | 29 500 |
| 22 | Herstellung von Gummi- und Kunststoffwaren | 10 132 | 81 437 | 9 036 | 51 572 |
| 23 | H.v.Glas, Glasw., Keramik, Verarb.v.Steinen u.Erden | 17 528 | 46 517 | 15 607 | 34 559 |
| 24 | Metallerzeugung und -bearbeitung | 5 494 | 106 473 | 4 896 | 67 413 |
| 25 | Herstellung von Metallernzeugnissen | 61 222 | 113 510 | 55 599 | 82 759 |
| 26 | H.v.DV-Gerät., elektron. u. opt. Erzeugnissen | 19 320 | 134 546 | 16 705 | 73 885 |
| 27 | Herstellung von elektrisch. Ausrüstungen | 11 825 | 69 776 | 10 499 | 42 912 |
| 28 | Maschinenbau | 27 297 | 176 995 | 23 960 | 90 608 |
| 29 | H.v.Kraftwagen und Kraftwagenteilen | 4 829 | 321 945 | 4 279 | 134 144 |
| 30 | Sonstiger Fahrzeugbau | 2 711 | 42 006 | 2 239 | 11 755 |
| 31 | Herstellung von Möbeln | 14 753 | 19 723 | 13 557 | 15 282 |
| D | Energieversorgung | 483 691 | 269 639 | 443 278 | 249 318 |
| 35.1 | Elektrizitätsversorgung | 477 342 | 235 544 | 438 598 | 218 363 |
| 35.2 | Gasversorgung | 3 021 | 29 874 | 1 950 | 26 841 |
| E | Wasserversorgung; Abw., Abf.ents., Bes.v.Umweltv. | 15 363 | 41 020 | 13 867 | 37 133 |
| F | Baugewerbe | 502 988 | 233 291 | 435 783 | 174 332 |
| 41 | Hochbau | 49 627 | 64 089 | 36 442 | 43 151 |
| 42 | Tiefbau | 12 171 | 21 312 | 9 313 | 14 662 |
| 43 | Vorber.Baustellenarb., Bauinst.u.so.Ausb.gew. | 441 190 | 147 890 | 390 028 | 116 520 |
| G | Handel; Instandhaltung und Reparatur von Kfz | 1 034 301 | 1 680 557 | 919 497 | 1 474 916 |
| 45 | Handel m. Kraftfahrz.; Instandh. u. Rep. v. Kfz | 147 428 | 182 534 | 134 049 | 165 504 |
| 46 | Großhandel (ohne Handel mit Kraftfahrzeugen) | 267 420 | 965 780 | 232 156 | 798 108 |
| 46.3 | Gh.m.Nahrungs-, Genussm., Getränken u.Tabakw. | 20 903 | 197 239 | 18 290 | 179 186 |
| 46.4 | Großhandel m.Gebrauchs- und Verbrauchsgütern | 36 534 | 205 492 | 31 650 | 154 588 |
| 46.5 | Gh.m.Geräten d.Informations-u.Kommunik.technik | 5 478 | 57 515 | 4 705 | 40 999 |
| 46.6 | Gh.m.sonst. Maschinen, Ausrüstungen und Zubehör | 23 175 | 70 499 | 20 188 | 51 989 |
| 47 | Einzelhandel (oh.Handel mit Kraftfahrzeugen) | 619 453 | 532 243 | 553 292 | 511 304 |
| 47.1 | Einzelh.m.Waren versch. Art (i.Verkaufsräumen) | 83 674 | 214 623 | 75 360 | 211 366 |
| H | Verkehr und Lagerei | 167 844 | 208 418 | 146 615 | 137 450 |
| 49 | Landverkehr u.Transport in Rohrfernleitungen | 104 897 | 64 899 | 95 286 | 59 305 |
| 49.4 | Güterbeförd. i.Straßenverkehr, Umzugstransporte | 54 611 | 29 766 | 49 741 | 27 737 |
| 52.29.1 | Spedition | 21 256 | 62 670 | 18 483 | 43 055 |
| 53 | Post-, Kurier- und Expressdienste | 20 832 | 32 322 | 18 828 | 14 882 |
| I | Gastgewerbe | 321 205 | 65 026 | 299 099 | 62 951 |
| 55 | Beherbergung | 69 259 | 21 812 | 63 793 | 20 660 |
| 56 | Gastronomie | 251 946 | 43 214 | 235 306 | 42 291 |
| J | Information und Kommunikation | 258 568 | 188 336 | 215 581 | 176 538 |
| 58 | Verlagswesen | 16 959 | 38 925 | 14 789 | 34 970 |
| 61 | Telekommunikation | 4 646 | 61 259 | 3 681 | 60 365 |
| 62 | Erbr.v.Dienstleist.der Informationstechnologie | 150 525 | 56 668 | 125 246 | 53 670 |
| K | Erbr. v. Finanz- u.Versicherungsdienstleist. | 89 864 | 75 456 | 57 860 | 62 938 |
| L | Grundstücks- und Wohnungswesen | 578 849 | 168 805 | 510 101 | 102 816 |
| 68.2 | Verm., Verp.v.eig.od.geleast.Grdst., Geb., Wohn. | 453 516 | 118 015 | 412 751 | 73 634 |
| M | Erbr. v. freiberufl., wiss.u.techn.Dienstl. | 836 643 | 221 072 | 721 769 | 194 579 |
| 69 | Rechts- und Steuerberatung, Wirtschaftsprüfung | 173 935 | 44 002 | 162 195 | 41 676 |
| 70 | Verwalt.u.Führ.v.Untern.u.Betr.; Untern.beratung | 196 908 | 74 678 | 158 204 | 59 472 |
| 71 | Archit., Ing.bür., techn., physikal.u.chem.Unters. | 237 836 | 55 479 | 210 562 | 49 566 |
| 73 | Werbung und Marktforschung | 77 232 | 28 698 | 64 286 | 28 087 |
| N | Erbr. v. sonst. Wirtsch. Dienstleistungen | 295 739 | 132 952 | 251 292 | 114 532 |
| 77 | Vermietung von beweglichen Sachen | 46 532 | 38 951 | 41 432 | 33 602 |
| O | Öff.Verwaltung, Verteidig.; Sozialversich. | - | - | - | - |
| P | Erziehung und Unterricht | 89 817 | 12 736 | 69 934 | 6 481 |
| Q | Gesundheits- und Sozialwesen | 117 003 | 124 817 | 83 482 | 14 229 |
| R | Kunst, Unterhaltung und Erholung | 255 474 | 35 526 | 212 893 | 25 302 |
| S | Erbringung von sonstigen Dienstleistungen | 445 028 | 58 759 | 370 417 | 43 253 |

1) Umsätze der Unternehmen. Ohne Umsatzsteuer.

2) Ohne Umsätze land- und forstwirtschaftlicher Betriebe nach §24 UStG (Lieferungen in das übrige Gemeinschaftsgebiet an Abnehmer mit USt-IdNr.)

3) Ohne Lieferungen land- und forstwirtschaftlicher Betriebe nach §24 Abs.1 UStG.

3 Wirtschaftszweig

3.2 Steuersätze 2010 nach ausgewählten Wirtschaftszweigen

| Lieferungen und Leistungen ¹⁾ | | | | Steuerfreie Lieferungen und Leistungen | | | | | | Nr. der Klassifikation der Wirtschafts- zweige 2008 |
|--|-----------|-----------|-----------|--|-----------|----------------------------------|-----------|-----------------------------------|-----------|---|
| darunter | | | | zusammen | | davon | | | | |
| zu 19 v.H. | | zu 7 v.H. | | | | mit Vorsteuerabzug ²⁾ | | ohne Vorsteuerabzug ³⁾ | | |
| Fälle | Mill. EUR | Fälle | Mill. EUR | Fälle | Mill. EUR | Fälle | Mill. EUR | Fälle | Mill. EUR | |
| 5 110 482 | 3 518 456 | 1 077 405 | 552 993 | 738 318 | 1 236 669 | 387 640 | 983 667 | 388 495 | 253 002 | A-S |
| 5 753 | 36 | 480 | - 11 | 686 | - 419 | 358 | - 445 | 352 | 26 | A-S |
| 141 653 | 10 581 | 66 480 | 19 506 | 11 662 | 1 907 | 4 328 | 1 525 | 7 864 | 382 | A |
| 2 509 | 18 601 | 209 | 104 | 781 | 2 840 | 567 | 2 719 | 352 | 121 | B |
| 299 715 | 1 017 402 | 69 156 | 127 828 | 83 782 | 674 490 | 75 850 | 663 208 | 14 521 | 11 282 | C |
| 38 405 | 15 942 | 34 280 | 114 777 | 5 066 | 27 050 | 3 395 | 26 846 | 2 143 | 205 | 10 |
| 19 641 | 16 978 | 3 010 | 588 | 3 471 | 5 190 | 2 939 | 5 094 | 758 | 96 | 16 |
| 2 938 | 27 376 | 400 | 79 | 1 487 | 14 408 | 1 419 | 14 369 | 239 | 39 | 17 |
| 18 879 | 16 765 | 6 003 | 2 274 | 5 284 | 2 684 | 4 801 | 2 627 | 874 | 57 | 18 |
| 158 | 144 912 | 29 | 1 127 | 72 | 9 794 | 68 | 9 292 | 22 | 501 | 19 |
| 5 632 | 78 974 | 896 | 1 338 | 2 784 | 68 139 | 2 654 | 66 611 | 422 | 1 529 | 20 |
| 1 062 | 28 941 | 402 | 560 | 613 | 25 924 | 579 | 23 153 | 114 | 2 771 | 21 |
| 9 016 | 51 538 | 464 | 21 | 4 795 | 29 347 | 4 662 | 28 415 | 534 | 931 | 22 |
| 15 498 | 34 519 | 1 340 | 47 | 3 306 | 10 891 | 2 795 | 10 637 | 843 | 254 | 23 |
| 4 885 | 68 232 | 279 | 24 | 1 867 | 38 127 | 1 781 | 37 907 | 305 | 220 | 24 |
| 55 479 | 82 734 | 2 008 | 50 | 13 969 | 26 840 | 12 796 | 26 564 | 2 104 | 276 | 25 |
| 16 653 | 73 307 | 1 437 | 648 | 6 474 | 59 164 | 6 134 | 58 641 | 718 | 523 | 26 |
| 10 484 | 42 928 | 457 | 16 | 3 788 | 25 206 | 3 638 | 25 096 | 455 | 110 | 27 |
| 23 914 | 90 920 | 1 318 | 108 | 11 713 | 83 938 | 11 335 | 83 393 | 1 260 | 545 | 28 |
| 4 270 | 134 122 | 246 | 104 | 1 806 | 187 494 | 1 689 | 184 853 | 328 | 2 641 | 29 |
| 2 236 | 11 781 | 202 | 104 | 801 | 29 664 | 736 | 29 624 | 137 | 40 | 30 |
| 13 529 | 15 275 | 570 | 10 | 2 293 | 4 161 | 1 947 | 4 141 | 496 | 20 | 31 |
| 442 914 | 242 483 | 6 924 | 6 589 | 6 402 | 5 708 | 1 227 | 2 859 | 5 426 | 2 849 | D |
| 438 267 | 211 992 | 6 260 | 6 119 | 5 921 | 5 117 | 1 061 | 2 464 | 5 071 | 2 652 | 35.1 |
| 1 919 | 26 506 | 479 | 339 | 217 | 517 | 67 | 365 | 181 | 151 | 35.2 |
| 13 091 | 31 063 | 5 262 | 6 201 | 2 810 | 3 609 | 1 801 | 3 111 | 1 273 | 498 | E |
| 434 859 | 174 210 | 11 042 | 485 | 29 277 | 12 971 | 15 399 | 4 293 | 14 934 | 8 678 | F |
| 36 176 | 42 982 | 1 114 | 308 | 6 512 | 9 207 | 1 178 | 1 222 | 5 533 | 7 985 | 41 |
| 9 217 | 14 781 | 314 | 8 | 915 | 274 | 533 | 215 | 455 | 59 | 42 |
| 389 466 | 116 447 | 9 614 | 170 | 21 850 | 3 489 | 13 688 | 2 855 | 8 946 | 634 | 43 |
| 905 266 | 1 165 236 | 272 898 | 309 815 | 195 810 | 200 664 | 164 098 | 195 415 | 46 984 | 5 248 | G |
| 133 887 | 165 284 | 6 676 | 223 | 40 048 | 16 794 | 33 403 | 15 874 | 12 841 | 921 | 45 |
| 228 696 | 638 514 | 46 530 | 159 665 | 68 243 | 164 169 | 61 919 | 161 711 | 10 203 | 2 458 | 46 |
| 16 903 | 67 817 | 12 898 | 111 382 | 5 377 | 17 682 | 4 740 | 17 502 | 1 012 | 180 | 46.3 |
| 31 409 | 147 064 | 5 586 | 7 562 | 13 982 | 50 570 | 13 260 | 49 718 | 1 550 | 853 | 46.4 |
| 4 696 | 40 985 | 345 | 19 | 2 145 | 16 421 | 2 049 | 16 352 | 211 | 69 | 46.5 |
| 20 139 | 51 504 | 1 660 | 477 | 10 341 | 17 508 | 9 935 | 17 222 | 1 062 | 286 | 46.6 |
| 542 683 | 361 438 | 219 692 | 149 927 | 87 519 | 19 701 | 68 776 | 17 831 | 23 940 | 1 870 | 47 |
| 74 208 | 95 208 | 44 461 | 116 239 | 10 474 | 3 155 | 7 198 | 2 821 | 3 903 | 334 | 47.1 |
| 145 047 | 126 553 | 37 334 | 10 943 | 24 346 | 68 867 | 20 127 | 52 223 | 5 888 | 16 644 | H |
| 93 868 | 49 659 | 33 743 | 9 682 | 10 399 | 4 595 | 7 838 | 3 931 | 3 244 | 664 | 49 |
| 49 650 | 27 528 | 2 357 | 206 | 6 999 | 1 568 | 6 032 | 1 479 | 1 279 | 89 | 49.4 |
| 18 439 | 42 899 | 1 040 | 161 | 6 213 | 19 081 | 5 640 | 18 823 | 1 076 | 257 | 52.29.1 |
| 18 801 | 14 804 | 851 | 80 | 1 174 | 17 297 | 762 | 2 578 | 454 | 14 719 | 53 |
| 291 342 | 41 819 | 235 639 | 21 112 | 15 102 | 1 893 | 3 525 | 413 | 11 971 | 1 480 | I |
| 58 740 | 10 374 | 52 385 | 10 279 | 7 242 | 1 062 | 1 486 | 129 | 6 000 | 932 | 55 |
| 232 602 | 31 445 | 183 254 | 10 833 | 7 860 | 831 | 2 039 | 283 | 5 971 | 548 | 56 |
| 212 215 | 157 222 | 28 440 | 19 391 | 25 329 | 10 717 | 18 032 | 7 579 | 8 538 | 3 137 | J |
| 13 274 | 21 040 | 8 630 | 13 943 | 4 187 | 3 881 | 3 634 | 3 624 | 935 | 257 | 58 |
| 3 667 | 60 440 | 502 | 26 | 376 | 562 | 221 | 388 | 171 | 174 | 61 |
| 124 887 | 53 372 | 6 323 | 253 | 13 142 | 2 670 | 9 756 | 2 283 | 3 903 | 387 | 62 |
| 57 368 | 60 029 | 4 387 | 3 035 | 2 737 | 11 403 | 2 737 | 11 403 | - | - | K |
| 501 786 | 98 781 | 33 759 | 3 972 | 126 912 | 61 196 | 11 976 | 4 729 | 116 900 | 56 467 | L |
| 404 899 | 70 692 | 29 421 | 2 950 | 98 230 | 41 711 | 9 534 | 3 406 | 90 176 | 38 304 | 68.2 |
| 716 353 | 189 712 | 66 111 | 5 076 | 63 803 | 24 090 | 27 991 | 16 274 | 37 699 | 7 816 | M |
| 161 403 | 41 520 | 10 701 | 81 | 9 960 | 2 260 | 2 483 | 1 951 | 7 672 | 309 | 69 |
| 157 640 | 56 557 | 9 973 | 2 890 | 17 975 | 14 292 | 5 890 | 9 519 | 12 666 | 4 773 | 70 |
| 209 820 | 49 479 | 8 972 | 383 | 16 556 | 4 812 | 8 415 | 2 946 | 8 613 | 1 866 | 71 |
| 63 916 | 27 702 | 6 808 | 398 | 6 307 | 480 | 4 484 | 372 | 2 052 | 108 | 73 |
| 250 414 | 110 254 | 25 090 | 4 263 | 26 016 | 15 639 | 16 399 | 12 912 | 13 395 | 2 727 | N |
| 41 243 | 31 794 | 4 015 | 1 815 | 5 927 | 4 430 | 3 874 | 3 360 | 2 530 | 1 070 | 77 |
| - | - | - | - | - | - | - | - | - | - | O |
| 68 775 | 6 058 | 20 138 | 417 | 20 106 | 6 174 | 2 284 | 180 | 18 251 | 5 994 | P |
| 74 380 | 9 288 | 30 194 | 4 912 | 52 025 | 110 494 | 2 539 | 1 349 | 50 161 | 109 144 | Q |
| 185 789 | 19 096 | 123 491 | 6 203 | 22 774 | 9 903 | 6 555 | 381 | 16 884 | 9 522 | R |
| 367 006 | 40 068 | 40 851 | 3 141 | 28 644 | 14 105 | 12 205 | 3 094 | 17 454 | 11 011 | S |

1) Umsätze der Unternehmen. Ohne Umsatzsteuer.

2) Ohne Umsätze land- und forstwirtschaftlicher Betriebe nach §24 UStG (Lieferungen in das übrige Gemeinschaftsgebiet an Abnehmer mit USt-IdNr.)

3) Ohne Lieferungen land- und forstwirtschaftlicher Betriebe nach §24 Abs.1 UStG.

4 Größenklassen

4.1 Steuerpflichtige und deren Lieferungen und Leistungen 2010 nach Wirtschaftszweigen

| Größenklassen der Lieferungen und Leistungen von ... bis unter ... EUR | Steuerpflichtige ¹⁾ | Lieferungen und Leistungen ²⁾ | Steuerpflichtige ¹⁾ | Lieferungen und Leistungen ²⁾ | Steuerpflichtige ¹⁾ | Lieferungen und Leistungen ²⁾ | Steuerpflichtige ¹⁾ | Lieferungen und Leistungen ²⁾ |
|--|--|--|---|--|---|--|--|--|
| | Anzahl | 1 000 EUR | Anzahl | 1 000 EUR | Anzahl | 1 000 EUR | Anzahl | 1 000 EUR |
| | A-S Wirtschaftszweige insgesamt | | A Land- und Forstwirtschaft, Fischerei | | B Bergbau und Gewinnung von Steinen und Erden | | C Verarbeitendes Gewerbe | |
| unter 17 501 | 2 455 896 | 10 989 192 | 82 094 | 471 544 | 823 | 2 688 | 85 716 | 86 680 |
| 17 501 - 50 000 | 1 121 245 | 35 121 806 | 30 877 | 941 849 | 301 | 9 515 | 42 395 | 1 349 398 |
| 50 000 - 100 000 | 713 829 | 51 011 627 | 18 174 | 1 304 361 | 199 | 14 368 | 34 674 | 2 509 527 |
| 100 000 - 250 000 | 745 146 | 118 396 396 | 24 453 | 4 012 274 | 252 | 42 107 | 49 293 | 8 104 946 |
| 250 000 - 500 000 | 381 525 | 134 730 724 | 14 338 | 5 043 691 | 235 | 85 827 | 36 425 | 13 048 272 |
| 500 000 - 1 Mill. | 251 319 | 176 498 290 | 7 616 | 5 236 074 | 275 | 201 164 | 29 207 | 20 677 594 |
| 1 Mill. - 2 Mill. | 154 344 | 215 950 130 | 3 305 | 4 553 707 | 284 | 409 006 | 20 389 | 28 771 832 |
| 2 Mill. - 5 Mill. | 107 913 | 333 136 090 | 1 853 | 5 538 267 | 315 | 1 002 484 | 18 108 | 57 145 130 |
| 5 Mill. - 10 Mill. | 40 219 | 280 035 035 | 403 | 2 775 064 | 144 | 1 002 625 | 8 843 | 62 183 477 |
| 10 Mill. - 25 Mill. | 26 214 | 402 464 008 | 146 | 2 131 180 | 93 | 1 363 762 | 7 224 | 113 038 251 |
| 25 Mill. - 50 Mill. | 9 581 | 333 618 585 | 28 | 1 058 356 | 22 | 711 479 | 3 124 | 109 148 969 |
| 50 Mill. - 100 Mill. | 5 385 | 373 693 456 | • | • | • | • | 1 942 | 135 255 578 |
| 100 Mill. - 250 Mill. | 3 234 | 493 976 700 | • | • | 3 | 378 813 | 1 205 | 185 584 657 |
| 250 Mill. und mehr | 2 181 | 2 451 311 571 | • | • | • | • | 818 | 1 099 716 143 |
| Zusammen | 6 018 031 | 5 410 933 612 | 183 318 | 36 204 311 | 2 973 | 21 697 405 | 339 363 | 1 836 620 455 |
| | 10 Herstellung v.Nahrungs- und Futtermitteln | | 17 Herstellung von Papier, Pappe und Waren daraus | | 18 H.v.Druckerkz.; Vervielf. besp.Ton-,Bild-u.Dat.tr. | | 19 Kokerei und Mineralölverarbeitung | |
| unter 17 501 | 7 196 | 31 654 | 893 | 2 822 | 6 064 | 8 076 | 70 | 134 |
| 17 501 - 50 000 | 3 970 | 125 387 | 268 | 8 318 | 3 206 | 102 180 | 17 | 562 |
| 50 000 - 100 000 | 3 882 | 286 573 | 239 | 17 317 | 2 421 | 174 756 | 11 | 801 |
| 100 000 - 250 000 | 8 404 | 1 427 634 | 322 | 51 541 | 3 077 | 502 357 | 6 | 989 |
| 250 000 - 500 000 | 7 549 | 2 707 511 | 240 | 85 559 | 2 077 | 739 859 | 8 | 3 218 |
| 500 000 - 1 Mill. | 5 259 | 3 676 753 | 244 | 179 646 | 1 636 | 1 166 132 | 15 | 11 366 |
| 1 Mill. - 2 Mill. | 2 737 | 3 771 999 | 193 | 275 488 | 1 100 | 1 557 029 | 11 | 16 492 |
| 2 Mill. - 5 Mill. | 1 706 | 5 283 259 | 324 | 1 032 727 | 913 | 2 865 880 | 22 | 65 820 |
| 5 Mill. - 10 Mill. | 775 | 5 457 120 | 192 | 1 370 438 | 353 | 2 413 640 | 8 | 61 255 |
| 10 Mill. - 25 Mill. | 645 | 10 243 765 | 177 | 2 975 637 | 230 | 3 459 138 | 11 | 181 236 |
| 25 Mill. - 50 Mill. | 312 | 10 997 074 | 103 | 3 665 631 | 65 | 2 232 492 | 4 | 120 539 |
| 50 Mill. - 100 Mill. | 226 | 16 030 225 | 85 | 5 920 644 | 27 | 1 911 161 | 5 | 402 708 |
| 100 Mill. - 250 Mill. | 159 | 24 027 954 | 50 | 7 469 321 | 17 | 2 331 380 | 8 | 1 223 165 |
| 250 Mill. und mehr | 122 | 73 972 774 | 36 | 18 884 125 | 4 | 2 259 818 | 16 | 153 948 412 |
| Zusammen | 42 942 | 158 039 682 | 3 366 | 41 939 213 | 21 190 | 21 723 897 | 212 | 156 036 697 |
| | 20 Herstellung von chemischen Erzeugnissen | | 21 Herstellung von pharmazeutischen Erzeugnissen | | 22 Herstellung von Gummi- und Kunststoffwaren | | 23 H.v.Glas,Glasw.,Keramik, Verarb.v.Steinen u.Erden | |
| unter 17 501 | 2 186 | 2 219 | 416 | 936 | 2 039 | 6 132 | 4 187 | 17 268 |
| 17 501 - 50 000 | 729 | 22 048 | • | • | 804 | 25 927 | 2 448 | 78 499 |
| 50 000 - 100 000 | 413 | 29 192 | • | • | 711 | 50 918 | 1 903 | 137 985 |
| 100 000 - 250 000 | 545 | 89 215 | 100 | 15 682 | 1 023 | 169 627 | 3 049 | 500 483 |
| 250 000 - 500 000 | 403 | 146 076 | 89 | 32 157 | 868 | 316 268 | 1 993 | 705 807 |
| 500 000 - 1 Mill. | 395 | 287 204 | 66 | 45 724 | 935 | 674 360 | 1 122 | 776 929 |
| 1 Mill. - 2 Mill. | 371 | 533 728 | 77 | 109 964 | 923 | 1 324 989 | 830 | 1 181 012 |
| 2 Mill. - 5 Mill. | 484 | 1 548 112 | 107 | 356 409 | 1 072 | 3 406 148 | 897 | 2 895 738 |
| 5 Mill. - 10 Mill. | 292 | 2 040 183 | 64 | 456 959 | 657 | 4 685 312 | 486 | 3 396 861 |
| 10 Mill. - 25 Mill. | 360 | 5 840 951 | 75 | 1 171 284 | 621 | 9 823 102 | 335 | 5 212 643 |
| 25 Mill. - 50 Mill. | 178 | 6 224 321 | 55 | 1 884 049 | 233 | 8 212 283 | 142 | 4 788 357 |
| 50 Mill. - 100 Mill. | 120 | 8 412 823 | 47 | 3 346 380 | 133 | 9 205 826 | 66 | 4 756 825 |
| 100 Mill. - 250 Mill. | 98 | 14 967 752 | 44 | 7 501 226 | 77 | 11 836 608 | 40 | 6 155 563 |
| 250 Mill. und mehr | 81 | 108 547 238 | 29 | 40 714 260 | 36 | 31 699 224 | 30 | 15 913 165 |
| Zusammen | 6 655 | 148 691 061 | 1 335 | 55 642 885 | 10 132 | 81 436 723 | 17 528 | 46 517 133 |
| | 24 Metallherzeugung und -bearbeitung | | 25 Herstellung von Metallherzeugnissen | | 26 H.v.DV-Gerät.,elektron. u. opt. Erzeugnissen | | 27 Herstellung von elektrisch. Ausrüstungen | |
| unter 17 501 | 1 159 | 3 965 | 12 915 | 52 472 | 6 141 | 20 785 | 4 055 | 8 373 |
| 17 501 - 50 000 | 516 | 17 056 | 8 008 | 259 382 | 2 142 | 68 103 | 1 025 | 33 076 |
| 50 000 - 100 000 | 495 | 35 425 | 7 190 | 518 839 | 1 658 | 119 622 | 859 | 61 703 |
| 100 000 - 250 000 | 647 | 105 995 | 9 059 | 1 479 256 | 2 195 | 356 711 | 1 212 | 198 626 |
| 250 000 - 500 000 | 551 | 198 821 | 6 679 | 2 396 499 | 1 670 | 597 208 | 863 | 309 406 |
| 500 000 - 1 Mill. | 491 | 347 025 | 5 881 | 4 185 451 | 1 458 | 1 043 616 | 929 | 667 261 |
| 1 Mill. - 2 Mill. | 397 | 576 365 | 4 346 | 6 124 242 | 1 199 | 1 726 037 | 810 | 1 165 867 |
| 2 Mill. - 5 Mill. | 415 | 1 309 610 | 3 746 | 11 748 172 | 1 230 | 3 916 052 | 831 | 2 652 772 |
| 5 Mill. - 10 Mill. | 235 | 1 677 344 | 1 576 | 11 041 381 | 616 | 4 337 905 | 417 | 2 890 652 |
| 10 Mill. - 25 Mill. | 238 | 3 845 762 | 1 074 | 16 410 577 | 499 | 7 694 757 | 431 | 6 711 701 |
| 25 Mill. - 50 Mill. | 127 | 4 499 669 | 413 | 14 301 865 | 220 | 7 789 194 | 162 | 5 724 491 |
| 50 Mill. - 100 Mill. | 111 | 7 844 655 | 210 | 14 626 975 | 123 | 8 560 267 | 115 | 7 926 364 |
| 100 Mill. - 250 Mill. | 56 | 8 836 183 | 89 | 13 332 044 | 105 | 15 930 914 | 70 | 10 324 461 |
| 250 Mill. und mehr | 56 | 77 175 025 | 36 | 17 032 947 | 64 | 82 385 133 | 46 | 31 101 152 |
| Zusammen | 5 494 | 106 472 900 | 61 222 | 113 510 101 | 19 320 | 134 546 304 | 11 825 | 69 775 906 |

1) Einschließlich Steuerpflichtige mit negativen Lieferungen und Leistungen im Endergebnis

2) Umsätze der Unternehmen. Ohne Umsatzsteuer.

4 Größenklassen

4.1 Steuerpflichtige und deren Lieferungen und Leistungen 2010 nach Wirtschaftszweigen

| Größenklassen der Lieferungen und Leistungen von ... bis unter ... EUR | Steuerpflichtige ¹⁾ | Lieferungen und Leistungen ²⁾ | Steuerpflichtige ¹⁾ | Lieferungen und Leistungen ²⁾ | Steuerpflichtige ¹⁾ | Lieferungen und Leistungen ²⁾ | Steuerpflichtige ¹⁾ | Lieferungen und Leistungen ²⁾ |
|--|--|--|--|--|---|--|--|--|
| | Anzahl | 1 000 EUR | Anzahl | 1 000 EUR | Anzahl | 1 000 EUR | Anzahl | 1 000 EUR |
| | 28 Maschinenbau | | 29 H.v.Kraftwagen und Kraftwagenteilen | | 30 Sonstiger Fahrzeugbau | | 31 Herstellung von Möbeln | |
| unter 17 501 | 6 511 | - 213 380 | 1 091 | 2 815 | 894 | 1 685 | 3 118 | 14 641 |
| 17 501 - 50 000 | 2 007 | 63 490 | 480 | 15 155 | 343 | 10 864 | 2 255 | 73 876 |
| 50 000 - 100 000 | 1 896 | 137 998 | 384 | 28 106 | 237 | 16 949 | 2 183 | 157 989 |
| 100 000 - 250 000 | 2 889 | 475 558 | 590 | 98 036 | 324 | 52 384 | 2 767 | 450 234 |
| 250 000 - 500 000 | 2 450 | 893 173 | 431 | 154 786 | 197 | 69 478 | 1 768 | 627 655 |
| 500 000 - 1 Mill. | 2 749 | 1 983 791 | 373 | 263 579 | 195 | 139 465 | 1 109 | 767 160 |
| 1 Mill. - 2 Mill. | 2 527 | 3 615 298 | 330 | 464 686 | 149 | 211 115 | 622 | 862 192 |
| 2 Mill. - 5 Mill. | 2 531 | 8 030 908 | 377 | 1 224 620 | 136 | 437 422 | 436 | 1 364 206 |
| 5 Mill. - 10 Mill. | 1 466 | 10 392 886 | 207 | 1 444 437 | 80 | 552 408 | 183 | 1 287 241 |
| 10 Mill. - 25 Mill. | 1 178 | 18 417 313 | 209 | 3 373 861 | 63 | 971 198 | 163 | 2 576 194 |
| 25 Mill. - 50 Mill. | 505 | 17 696 004 | 125 | 4 406 670 | 35 | 1 226 650 | 80 | 2 700 583 |
| 50 Mill. - 100 Mill. | 312 | 21 406 654 | 91 | 6 315 246 | 17 | 1 295 278 | 44 | 3 131 923 |
| 100 Mill. - 250 Mill. | 171 | 26 765 161 | 66 | 10 609 728 | 23 | 3 629 650 | 18 | 2 584 009 |
| 250 Mill. und mehr | 105 | 67 329 678 | 75 | 293 542 869 | 18 | 33 391 053 | 7 | 3 124 815 |
| Zusammen | 27 297 | 176 994 535 | 4 829 | 321 944 596 | 2 711 | 42 005 600 | 14 753 | 19 722 718 |
| | D Energieversorgung | | 35.1 Elektrizitätsversorgung | | 35.2 Gasversorgung | | E Wasserversorgung; Abw., Abf. ents., Bes. v. Umweltv. | |
| unter 17 501 | 435 295 | 1 568 669 | 431 772 | 1 559 901 | 1 420 | 1 813 | 2 800 | - 5 890 |
| 17 501 - 50 000 | 23 663 | 669 819 | 23 276 | 657 881 | 116 | 3 813 | 1 478 | 48 230 |
| 50 000 - 100 000 | 6 952 | 488 308 | 6 664 | 467 444 | 118 | 8 685 | 1 430 | 104 907 |
| 100 000 - 250 000 | 6 394 | 1 046 714 | 5 952 | 972 238 | 231 | 38 987 | 2 220 | 367 696 |
| 250 000 - 500 000 | 4 074 | 1 445 534 | 3 596 | 1 267 799 | 311 | 116 369 | 1 844 | 662 070 |
| 500 000 - 1 Mill. | 2 973 | 2 124 751 | 2 484 | 1 776 488 | 363 | 260 108 | 1 695 | 1 225 327 |
| 1 Mill. - 2 Mill. | 1 836 | 2 488 212 | 1 560 | 2 125 367 | 198 | 251 944 | 1 457 | 2 067 636 |
| 2 Mill. - 5 Mill. | 1 005 | 3 090 833 | 843 | 2 589 975 | 72 | 228 541 | 1 261 | 3 947 014 |
| 5 Mill. - 10 Mill. | 388 | 2 709 923 | 319 | 2 230 349 | 34 | 244 456 | 533 | 3 735 358 |
| 10 Mill. - 25 Mill. | 396 | 6 389 157 | 306 | 4 920 302 | 58 | 947 907 | 384 | 5 842 809 |
| 25 Mill. - 50 Mill. | 253 | 9 136 850 | 190 | 6 927 245 | 35 | 1 270 646 | 141 | 5 002 430 |
| 50 Mill. - 100 Mill. | 172 | 11 838 929 | 130 | 8 927 211 | 31 | 2 198 256 | 68 | 4 922 703 |
| 100 Mill. - 250 Mill. | 142 | 21 548 197 | • | • | 16 | 2 605 205 | 38 | 5 633 794 |
| 250 Mill. und mehr | 148 | 205 093 415 | • | • | 18 | 21 696 993 | 14 | 7 465 718 |
| Zusammen | 483 691 | 269 639 311 | 477 342 | 235 543 633 | 3 021 | 29 873 722 | 15 363 | 41 019 801 |
| | F Baugewerbe | | 41 Hochbau | | 42 Tiefbau | | 43 Vorber.Baustellenarb., Bauinst.u.so.Ausb.gew. | |
| unter 17 501 | 121 703 | 323 416 | 17 190 | - 39 890 | 3 521 | - 29 636 | 100 992 | 392 942 |
| 17 501 - 50 000 | 94 595 | 3 058 349 | 4 905 | 157 637 | 939 | 30 704 | 88 751 | 2 870 008 |
| 50 000 - 100 000 | 73 230 | 5 253 273 | 4 121 | 296 826 | 908 | 65 776 | 68 201 | 4 890 670 |
| 100 000 - 250 000 | 86 230 | 13 922 497 | 5 867 | 964 439 | 1 312 | 220 311 | 79 051 | 12 737 747 |
| 250 000 - 500 000 | 53 044 | 18 860 240 | 4 840 | 1 745 574 | 1 201 | 436 397 | 47 003 | 16 678 269 |
| 500 000 - 1 Mill. | 36 749 | 25 774 736 | 4 529 | 3 242 410 | 1 317 | 940 341 | 30 903 | 21 591 984 |
| 1 Mill. - 2 Mill. | 20 296 | 28 132 118 | 3 549 | 5 037 475 | 1 136 | 1 615 294 | 15 611 | 21 479 350 |
| 2 Mill. - 5 Mill. | 11 442 | 34 505 503 | 2 761 | 8 482 074 | 1 016 | 3 163 331 | 7 665 | 22 860 098 |
| 5 Mill. - 10 Mill. | 3 340 | 23 020 541 | 965 | 6 739 326 | 431 | 3 036 441 | 1 944 | 13 244 775 |
| 10 Mill. - 25 Mill. | 1 653 | 24 620 999 | 607 | 9 204 747 | 265 | 3 960 138 | 781 | 11 456 115 |
| 25 Mill. - 50 Mill. | 433 | 14 797 139 | 173 | 5 929 514 | 75 | 2 670 305 | 185 | 6 197 320 |
| 50 Mill. - 100 Mill. | 175 | 11 925 201 | 71 | 4 850 018 | 35 | 2 361 717 | 69 | 4 713 466 |
| 100 Mill. - 250 Mill. | 70 | 10 007 318 | 35 | 5 278 871 | • | • | • | • |
| 250 Mill. und mehr | 28 | 19 089 776 | 14 | 12 200 128 | • | • | • | • |
| Zusammen | 502 988 | 233 291 107 | 49 627 | 64 089 149 | 12 171 | 21 311 518 | 441 190 | 147 890 440 |
| | G Handel; Instandhaltung und Reparatur von Kfz | | 45 Handel m. Kraftfahrz.; Instandh. u. Rep. v. Kfz | | 46 Großhandel (ohne Handel mit Kraftfahrzeugen) | | 46.3 Gh.m.Nahrungs-, Genussm., Getränken u.Tabakw. | |
| unter 17 501 | 318 069 | 1 445 944 | 36 691 | 171 498 | 85 431 | 309 788 | 4 776 | 13 403 |
| 17 501 - 50 000 | 166 963 | 5 289 214 | 23 076 | 734 015 | 39 624 | 1 256 151 | 1 814 | 58 140 |
| 50 000 - 100 000 | 124 862 | 9 009 929 | 18 095 | 1 307 363 | 28 482 | 2 045 941 | 1 543 | 112 728 |
| 100 000 - 250 000 | 155 875 | 25 167 755 | 24 513 | 3 999 809 | 33 231 | 5 355 801 | 2 537 | 422 091 |
| 250 000 - 500 000 | 90 949 | 32 230 106 | 15 877 | 5 643 144 | 20 638 | 7 384 728 | 2 014 | 723 924 |
| 500 000 - 1 Mill. | 65 198 | 46 170 780 | 11 276 | 7 926 128 | 17 432 | 12 419 530 | 1 970 | 1 410 175 |
| 1 Mill. - 2 Mill. | 47 052 | 66 372 321 | 7 374 | 10 380 496 | 13 675 | 19 412 081 | 1 693 | 2 413 635 |
| 2 Mill. - 5 Mill. | 36 157 | 111 988 677 | 5 784 | 17 949 408 | 12 798 | 40 591 285 | 1 845 | 5 890 172 |
| 5 Mill. - 10 Mill. | 13 639 | 95 077 098 | 2 317 | 16 175 195 | 6 314 | 44 594 360 | 982 | 6 962 512 |
| 10 Mill. - 25 Mill. | 8 757 | 134 262 135 | 1 490 | 22 369 053 | 5 162 | 80 957 625 | 815 | 12 888 395 |
| 25 Mill. - 50 Mill. | 3 199 | 111 542 107 | 510 | 17 720 093 | 2 137 | 74 651 511 | 419 | 14 799 100 |
| 50 Mill. - 100 Mill. | 1 764 | 122 868 618 | 257 | 17 819 463 | 1 271 | 88 799 335 | 245 | 17 185 741 |
| 100 Mill. - 250 Mill. | 1 064 | 162 089 822 | 109 | 15 956 200 | 756 | 114 117 517 | 162 | 24 822 450 |
| 250 Mill. und mehr | 753 | 757 042 757 | 59 | 44 382 330 | 469 | 473 884 101 | 88 | 109 536 557 |
| Zusammen | 1 034 301 | 1 680 557 263 | 147 428 | 182 534 195 | 267 420 | 965 779 755 | 20 903 | 197 239 025 |

1) Einschließlich Steuerpflichtige mit negativen Lieferungen und Leistungen im Endergebnis

2) Umsätze der Unternehmen. Ohne Umsatzsteuer.

4 Größenklassen

4.1 Steuerpflichtige und deren Lieferungen und Leistungen 2010 nach Wirtschaftszweigen

| Größenklassen der Lieferungen und Leistungen von ... bis unter ... EUR | Steuerpflichtige ¹⁾ | Lieferungen und Leistungen ²⁾ | Steuerpflichtige ¹⁾ | Lieferungen und Leistungen ²⁾ | Steuerpflichtige ¹⁾ | Lieferungen und Leistungen ²⁾ | Steuerpflichtige ¹⁾ | Lieferungen und Leistungen ²⁾ |
|--|---|--|--|--|--|--|---|--|
| | Anzahl | 1 000 EUR | Anzahl | 1 000 EUR | Anzahl | 1 000 EUR | Anzahl | 1 000 EUR |
| | 46.4 Großhandel m.Gebrauchs- und Verbrauchsgütern | | 46.5 Gh.m.Geräten d.Informations- u.Kommunik.technik | | 46.6 Gh.m.sonst. Maschinen, Ausrüstungen und Zubehör | | 47 Einzelhandel (oh.Handel mit Kraftfahrzeugen) | |
| unter 17 501 | 9 874 | 7 871 | 1 463 | 1 667 | 5 243 | 14 295 | 195 947 | 964 658 |
| 17 501 - 50 000 | 3 908 | 124 278 | 517 | 16 500 | 2 009 | 63 821 | 104 263 | 3 299 048 |
| 50 000 - 100 000 | 3 203 | 231 309 | 454 | 33 188 | 1 824 | 131 912 | 78 285 | 5 656 625 |
| 100 000 - 250 000 | 4 672 | 765 135 | 602 | 98 236 | 2 913 | 482 993 | 98 131 | 15 812 144 |
| 250 000 - 500 000 | 3 437 | 1 236 645 | 476 | 171 983 | 2 373 | 858 094 | 54 434 | 19 202 234 |
| 500 000 - 1 Mill. | 3 078 | 2 212 379 | 490 | 351 237 | 2 438 | 1 751 396 | 36 490 | 25 825 122 |
| 1 Mill. - 2 Mill. | 2 520 | 3 580 572 | 396 | 560 289 | 2 150 | 3 050 397 | 26 003 | 36 579 745 |
| 2 Mill. - 5 Mill. | 2 415 | 7 675 257 | 428 | 1 352 535 | 2 150 | 6 824 264 | 17 575 | 53 447 984 |
| 5 Mill. - 10 Mill. | 1 288 | 9 195 482 | 222 | 1 528 701 | 982 | 6 878 558 | 5 008 | 34 307 543 |
| 10 Mill. - 25 Mill. | 1 078 | 16 997 650 | 212 | 3 365 753 | 686 | 10 459 902 | 2 105 | 30 935 457 |
| 25 Mill. - 50 Mill. | 504 | 17 495 910 | 85 | 3 081 077 | 218 | 7 492 640 | 552 | 19 170 503 |
| 50 Mill. - 100 Mill. | 263 | 18 552 173 | 61 | 4 297 455 | 102 | 6 967 080 | 236 | 16 249 820 |
| 100 Mill. - 250 Mill. | 163 | 24 295 294 | 39 | 6 290 590 | 63 | 9 709 123 | 199 | 32 016 105 |
| 250 Mill. und mehr | 131 | 103 121 631 | 33 | 36 366 163 | 24 | 15 814 782 | 225 | 238 776 325 |
| Zusammen | 36 534 | 205 491 585 | 5 478 | 57 515 375 | 23 175 | 70 499 259 | 619 453 | 532 243 313 |
| | 47.1 Einzelh.m.Waren versch. Art (i.Verkaufsräumen) | | H Verkehr und Lagerei | | 49 Landverkehr u.Transport in Rohrfernleitungen | | 49.4 Güterbeförd. im Straßenverkehr, Umzugstransporte | |
| unter 17 501 | 24 880 | 125 737 | 46 130 | 192 652 | 27 046 | 121 348 | 12 051 | 55 511 |
| 17 501 - 50 000 | 14 312 | 455 651 | 33 574 | 1 099 391 | 23 113 | 767 106 | 9 219 | 302 512 |
| 50 000 - 100 000 | 11 069 | 799 236 | 22 245 | 1 573 443 | 15 825 | 1 118 874 | 7 916 | 569 403 |
| 100 000 - 250 000 | 14 321 | 2 314 145 | 23 847 | 3 800 759 | 16 225 | 2 575 639 | 9 783 | 1 555 050 |
| 250 000 - 500 000 | 7 610 | 2 654 924 | 13 523 | 4 810 095 | 8 978 | 3 186 552 | 5 770 | 2 057 830 |
| 500 000 - 1 Mill. | 4 025 | 2 794 869 | 10 501 | 7 454 070 | 6 340 | 4 459 781 | 4 404 | 3 108 309 |
| 1 Mill. - 2 Mill. | 2 351 | 3 322 831 | 7 913 | 11 136 508 | 3 954 | 5 509 581 | 2 927 | 4 086 521 |
| 2 Mill. - 5 Mill. | 2 902 | 9 580 289 | 5 917 | 18 402 667 | 2 358 | 7 143 593 | 1 792 | 5 415 628 |
| 5 Mill. - 10 Mill. | 1 342 | 9 234 873 | 2 178 | 15 022 577 | 591 | 4 010 599 | 439 | 2 972 649 |
| 10 Mill. - 25 Mill. | 497 | 7 083 237 | 1 274 | 19 150 093 | 311 | 4 688 098 | 228 | 3 409 792 |
| 25 Mill. - 50 Mill. | 111 | 3 894 903 | 399 | 13 862 290 | 94 | 3 213 466 | 55 | 1 862 914 |
| 50 Mill. - 100 Mill. | 44 | 3 072 643 | 186 | 12 991 108 | 33 | 2 192 772 | 16 | 975 758 |
| 100 Mill. - 250 Mill. | 59 | 10 388 026 | 98 | 15 139 514 | • | • | 8 | 1 295 755 |
| 250 Mill. und mehr | 151 | 158 901 748 | 59 | 83 782 919 | • | • | 3 | 2 098 757 |
| Zusammen | 83 674 | 214 623 112 | 167 844 | 208 418 084 | 104 897 | 64 899 417 | 54 611 | 29 766 387 |
| | 52.29.1 Spedition | | 53 Post-, Kurier- und Expressdienste | | I Gastgewerbe | | 55 Beherbergung | |
| unter 17 501 | 4 413 | 11 431 | 7 472 | 46 594 | 70 713 | 467 661 | 18 085 | 116 677 |
| 17 501 - 50 000 | 1 932 | 63 475 | 6 279 | 197 639 | 72 202 | 2 326 016 | 14 518 | 454 969 |
| 50 000 - 100 000 | 2 029 | 146 986 | 2 875 | 198 300 | 62 351 | 4 513 890 | 10 246 | 737 315 |
| 100 000 - 250 000 | 2 934 | 472 297 | 2 089 | 326 670 | 68 309 | 10 786 669 | 12 302 | 1 982 573 |
| 250 000 - 500 000 | 2 146 | 772 323 | 895 | 314 831 | 27 560 | 9 513 782 | 6 636 | 2 339 990 |
| 500 000 - 1 Mill. | 2 120 | 1 523 771 | 579 | 399 216 | 12 079 | 8 243 080 | 4 017 | 2 796 686 |
| 1 Mill. - 2 Mill. | 1 917 | 2 737 211 | 362 | 510 615 | 4 773 | 6 570 580 | 1 978 | 2 733 045 |
| 2 Mill. - 5 Mill. | 1 922 | 6 066 931 | 175 | 523 483 | 2 315 | 6 937 301 | 1 050 | 3 180 189 |
| 5 Mill. - 10 Mill. | 877 | 6 026 938 | 51 | 350 636 | 579 | 3 978 300 | 258 | 1 756 463 |
| 10 Mill. - 25 Mill. | 616 | 9 320 482 | 35 | 477 648 | 236 | 3 521 256 | 120 | 1 798 801 |
| 25 Mill. - 50 Mill. | 189 | 6 597 479 | 9 | 300 283 | 49 | 1 625 571 | 26 | 853 562 |
| 50 Mill. - 100 Mill. | 90 | 6 257 483 | 6 | 472 278 | 17 | 1 116 899 | 10 | 691 888 |
| 100 Mill. - 250 Mill. | • | • | • | • | 16 | 2 279 858 | • | • |
| 250 Mill. und mehr | • | • | • | • | 6 | 3 145 261 | • | • |
| Zusammen | 21 256 | 62 669 996 | 20 832 | 32 321 782 | 321 205 | 65 026 123 | 69 259 | 21 812 097 |
| | 56 Gastronomie | | J Information und Kommunikation | | 58 Verlagswesen | | 61 Telekommunikation | |
| unter 17 501 | 52 628 | 350 985 | 121 820 | 487 003 | 6 748 | 20 714 | 2 486 | 9 330 |
| 17 501 - 50 000 | 57 684 | 1 871 048 | 47 010 | 1 470 625 | 2 542 | 78 766 | 761 | 23 419 |
| 50 000 - 100 000 | 52 105 | 3 776 575 | 30 130 | 2 157 008 | 1 626 | 117 139 | 435 | 30 633 |
| 100 000 - 250 000 | 56 007 | 8 804 096 | 29 092 | 4 448 237 | 1 975 | 317 227 | 371 | 58 380 |
| 250 000 - 500 000 | 20 924 | 7 173 792 | 11 166 | 3 939 128 | 1 129 | 402 883 | 166 | 59 249 |
| 500 000 - 1 Mill. | 8 062 | 5 446 394 | 7 627 | 5 400 176 | 913 | 648 805 | 136 | 96 975 |
| 1 Mill. - 2 Mill. | 2 795 | 3 837 535 | 5 022 | 7 078 864 | 679 | 960 915 | 74 | 105 787 |
| 2 Mill. - 5 Mill. | 1 265 | 3 757 112 | 3 713 | 11 494 780 | 612 | 1 906 461 | 76 | 235 459 |
| 5 Mill. - 10 Mill. | 321 | 2 221 837 | 1 417 | 9 881 092 | 295 | 2 098 192 | 40 | 274 859 |
| 10 Mill. - 25 Mill. | 116 | 1 722 455 | 887 | 13 602 699 | 213 | 3 320 902 | 42 | 657 093 |
| 25 Mill. - 50 Mill. | 23 | 772 009 | 345 | 11 820 704 | 109 | 3 789 543 | 18 | 600 492 |
| 50 Mill. - 100 Mill. | 7 | 425 011 | 182 | 12 855 471 | 62 | 4 572 515 | 16 | 1 058 350 |
| 100 Mill. - 250 Mill. | • | • | 105 | 15 954 768 | 39 | 6 046 982 | • | • |
| 250 Mill. und mehr | • | • | 52 | 87 745 679 | 17 | 14 644 162 | • | • |
| Zusammen | 251 946 | 43 214 026 | 258 568 | 188 336 235 | 16 959 | 38 925 203 | 4 646 | 61 259 287 |

1) Einschließlich Steuerpflichtige mit negativen Lieferungen und Leistungen im Endergebnis

2) Umsätze der Unternehmen. Ohne Umsatzsteuer.

4 Größenklassen

4.1 Steuerpflichtige und deren Lieferungen und Leistungen 2010 nach Wirtschaftszweigen

| Größenklassen der Lieferungen und Leistungen von ... bis unter ... EUR | Steuerpflichtige ¹⁾ | Lieferungen und Leistungen ²⁾ | Steuerpflichtige ¹⁾ | Lieferungen und Leistungen ²⁾ | Steuerpflichtige ¹⁾ | Lieferungen und Leistungen ²⁾ | Steuerpflichtige ¹⁾ | Lieferungen und Leistungen ²⁾ |
|--|---|--|---|--|--|--|--|--|
| | Anzahl | 1 000 EUR | Anzahl | 1 000 EUR | Anzahl | 1 000 EUR | Anzahl | 1 000 EUR |
| | 62 Erbr.v.Dienstleist.der Informationstechnologie | | K Erbr. v. Finanz- u. Versicherungsdienstleist. | | L Grundstücks- und Wohnungswesen | | 68.2 Verm.,Verp.v.eig.od.geleast. Grdst.,Geb.,Wohnh. | |
| unter 17 501 | 71 692 | 276 742 | 58 883 | 113 751 | 255 184 | 1 445 247 | 206 365 | 1 280 611 |
| 17 501 - 50 000 | 25 465 | 800 490 | 12 175 | 372 763 | 128 813 | 3 946 019 | 106 314 | 3 228 208 |
| 50 000 - 100 000 | 18 121 | 1 309 586 | 6 308 | 446 481 | 66 452 | 4 709 401 | 50 657 | 3 578 765 |
| 100 000 - 250 000 | 18 684 | 2 818 933 | 5 420 | 841 605 | 59 114 | 9 260 730 | 41 922 | 6 533 816 |
| 250 000 - 500 000 | 6 133 | 2 161 160 | 2 322 | 815 108 | 26 615 | 9 372 989 | 18 245 | 6 426 932 |
| 500 000 - 1 Mill. | 4 198 | 2 966 349 | 1 450 | 1 022 773 | 17 935 | 12 661 667 | 12 561 | 8 903 890 |
| 1 Mill. - 2 Mill. | 2 777 | 3 909 394 | 1 040 | 1 453 245 | 11 994 | 16 822 259 | 8 578 | 12 049 393 |
| 2 Mill. - 5 Mill. | 1 997 | 6 171 591 | 1 015 | 3 306 331 | 7 862 | 24 044 132 | 5 494 | 16 824 026 |
| 5 Mill. - 10 Mill. | 741 | 5 131 524 | 530 | 3 746 633 | 2 753 | 19 132 613 | 1 875 | 13 131 753 |
| 10 Mill. - 25 Mill. | 444 | 6 748 611 | 401 | 6 201 820 | 1 521 | 22 953 389 | 1 080 | 16 180 909 |
| 25 Mill. - 50 Mill. | 158 | 5 346 061 | 140 | 4 785 859 | 389 | 13 301 494 | 279 | 9 545 219 |
| 50 Mill. - 100 Mill. | 68 | 4 642 872 | 82 | 5 872 576 | 132 | 8 794 143 | 91 | 5 980 167 |
| 100 Mill. - 250 Mill. | 35 | 5 062 143 | 52 | 8 376 240 | 53 | 8 331 666 | 33 | 5 034 532 |
| 250 Mill. und mehr | 12 | 9 322 645 | 46 | 38 100 957 | 32 | 14 028 754 | 22 | 9 316 374 |
| Zusammen | 150 525 | 56 668 101 | 89 864 | 75 456 144 | 578 849 | 168 804 505 | 453 516 | 118 014 595 |
| | M Erbr. v. freiberufl.,wiss.u.techn.Dienstl. | | 69 Rechts- und Steuerberatung, Wirtschaftsprüfung | | 70 Verwalt.u.Führ. v.Untern.u.Betr.; Untern.beratung | | 71 Archit.,Ing.bür.; techn.,physikal.u.chem.Unters. | |
| unter 17 501 | 342 626 | 1 575 647 | 53 109 | 287 922 | 97 006 | 354 415 | 85 482 | 389 173 |
| 17 501 - 50 000 | 171 018 | 5 402 744 | 33 220 | 1 065 155 | 35 458 | 1 118 594 | 49 805 | 1 595 822 |
| 50 000 - 100 000 | 116 360 | 8 322 388 | 26 111 | 1 876 479 | 24 405 | 1 747 393 | 38 369 | 2 757 591 |
| 100 000 - 250 000 | 109 114 | 17 049 505 | 29 191 | 4 676 623 | 23 029 | 3 552 107 | 34 812 | 5 390 477 |
| 250 000 - 500 000 | 46 497 | 16 274 575 | 16 282 | 5 751 685 | 7 478 | 2 579 595 | 13 819 | 4 835 608 |
| 500 000 - 1 Mill. | 26 894 | 18 697 378 | 9 753 | 6 750 595 | 4 194 | 2 927 589 | 8 022 | 5 589 376 |
| 1 Mill. - 2 Mill. | 13 311 | 18 386 511 | 4 215 | 5 710 939 | 2 404 | 3 375 308 | 4 175 | 5 797 410 |
| 2 Mill. - 5 Mill. | 7 059 | 21 305 016 | 1 539 | 4 480 484 | 1 634 | 5 014 898 | 2 287 | 6 914 193 |
| 5 Mill. - 10 Mill. | 1 995 | 13 651 719 | 292 | 2 009 071 | 596 | 4 079 260 | 623 | 4 259 494 |
| 10 Mill. - 25 Mill. | 1 059 | 16 038 809 | 144 | 2 157 502 | 380 | 5 840 797 | 294 | 4 461 909 |
| 25 Mill. - 50 Mill. | 319 | 10 881 939 | 44 | 1 533 647 | 115 | 4 000 136 | 93 | 3 166 767 |
| 50 Mill. - 100 Mill. | 199 | 13 884 729 | 18 | 1 258 970 | 105 | 7 295 953 | 29 | 2 009 252 |
| 100 Mill. - 250 Mill. | 117 | 17 771 220 | 10 | 1 337 683 | 62 | 9 523 201 | 16 | 2 545 057 |
| 250 Mill. und mehr | 75 | 41 829 833 | 7 | 5 105 378 | 42 | 23 268 415 | 10 | 5 767 047 |
| Zusammen | 836 643 | 221 072 015 | 173 935 | 44 002 135 | 196 908 | 74 677 660 | 237 836 | 55 479 175 |
| | 73 Werbung und Marktforschung | | N Erbr. v. sonst. Wirtsch. Dienstleistungen | | 77 Vermietung von beweglichen Sachen | | P Erziehung und Unterricht | |
| unter 17 501 | 34 740 | 170 193 | 121 840 | 616 744 | 18 651 | 96 289 | 37 307 | 209 243 |
| 17 501 - 50 000 | 16 600 | 511 479 | 62 406 | 1 928 696 | 8 447 | 261 952 | 23 996 | 746 938 |
| 50 000 - 100 000 | 8 915 | 630 486 | 33 923 | 2 408 286 | 5 119 | 366 162 | 12 914 | 913 776 |
| 100 000 - 250 000 | 7 642 | 1 203 943 | 38 144 | 5 984 266 | 5 558 | 884 451 | 10 046 | 1 543 778 |
| 250 000 - 500 000 | 3 759 | 1 324 766 | 15 387 | 5 412 783 | 2 987 | 1 058 650 | 2 977 | 1 021 400 |
| 500 000 - 1 Mill. | 2 552 | 1 794 765 | 9 978 | 6 994 592 | 2 171 | 1 523 238 | 1 244 | 864 040 |
| 1 Mill. - 2 Mill. | 1 465 | 2 048 738 | 6 462 | 9 065 374 | 1 600 | 2 260 454 | 651 | 905 929 |
| 2 Mill. - 5 Mill. | 983 | 3 017 707 | 4 650 | 14 296 916 | 1 137 | 3 493 886 | 392 | 1 190 110 |
| 5 Mill. - 10 Mill. | 314 | 2 162 766 | 1 575 | 10 809 146 | 441 | 3 046 393 | 156 | 1 050 815 |
| 10 Mill. - 25 Mill. | • | • | 879 | 13 348 131 | 260 | 3 941 714 | 90 | 1 394 623 |
| 25 Mill. - 50 Mill. | 47 | 1 568 622 | 254 | 8 733 104 | 76 | 2 725 383 | 25 | 894 252 |
| 50 Mill. - 100 Mill. | • | • | 123 | 7 986 060 | 44 | 2 840 314 | 13 | 759 574 |
| 100 Mill. - 250 Mill. | 23 | 3 150 287 | 72 | 11 107 796 | 23 | 3 686 164 | • | • |
| 250 Mill. und mehr | • | • | 46 | 34 260 540 | 18 | 12 766 101 | • | • |
| Zusammen | 77 232 | 28 697 910 | 295 739 | 132 952 435 | 46 532 | 38 951 153 | 89 817 | 12 736 213 |
| | Q Gesundheits- und Sozialwesen | | R Kunst, Unterhaltung und Erholung | | S Erbringung von sonstigen Dienstleistungen | | | |
| unter 17 501 | 40 666 | 198 607 | 122 815 | 726 360 | 191 412 | 1 063 225 | | |
| 17 501 - 50 000 | 21 215 | 654 972 | 71 113 | 2 160 354 | 117 451 | 3 646 914 | | |
| 50 000 - 100 000 | 11 765 | 834 688 | 28 432 | 1 973 716 | 63 428 | 4 473 877 | | |
| 100 000 - 250 000 | 13 173 | 2 178 357 | 18 594 | 2 887 013 | 45 576 | 6 951 488 | | |
| 250 000 - 500 000 | 12 618 | 4 578 275 | 7 451 | 2 604 339 | 14 500 | 5 012 509 | | |
| 500 000 - 1 Mill. | 9 306 | 6 425 854 | 3 843 | 2 661 069 | 6 749 | 4 663 165 | | |
| 1 Mill. - 2 Mill. | 3 804 | 5 168 208 | 1 773 | 2 444 537 | 2 982 | 4 123 281 | | |
| 2 Mill. - 5 Mill. | 2 126 | 6 629 168 | 941 | 2 811 236 | 1 782 | 5 500 524 | | |
| 5 Mill. - 10 Mill. | 872 | 6 189 537 | 239 | 1 645 870 | 635 | 4 422 646 | | |
| 10 Mill. - 25 Mill. | 702 | 10 946 276 | 179 | 2 786 658 | 333 | 4 871 961 | | |
| 25 Mill. - 50 Mill. | 310 | 10 884 634 | 47 | 1 692 759 | 104 | 3 738 650 | | |
| 50 Mill. - 100 Mill. | 231 | 15 925 491 | 16 | 1 126 400 | 46 | 3 059 238 | | |
| 100 Mill. - 250 Mill. | 144 | 21 118 826 | 20 | 3 242 878 | 23 | 3 524 093 | | |
| 250 Mill. und mehr | 71 | 33 084 265 | 11 | 6 763 264 | 7 | 3 707 022 | | |
| Zusammen | 117 003 | 124 817 156 | 255 474 | 35 526 455 | 445 028 | 58 758 594 | | |

1) Einschließlich Steuerpflichtige mit negativen Lieferungen und Leistungen im Endergebnis

2) Umsätze der Unternehmen. Ohne Umsatzsteuer.

4 Größenklassen

4.2 Steuerpflichtige und deren Lieferungen und Leistungen 2010 nach ausgewählten Rechtsformen und Wirtschaftszweigen

| Lfd. Nr. | Größenklassen der Lieferungen und Leistungen von ... bis unter ... EUR | C Verarbeitendes Gewerbe | | F Baugewerbe | | G Handel; Instandhaltung und Reparatur von Kfz | |
|-------------|---|--|---|-------------------------------------|---|---|---|
| | | Steuer- pflichtige ¹⁾ | Lieferungen und Leistungen ²⁾ | Steuer- pflichtige ¹⁾ | Lieferungen und Leistungen ²⁾ | Steuer- pflichtige ¹⁾ | Lieferungen und Leistungen ²⁾ |
| | | Anzahl | 1 000 EUR | Anzahl | 1 000 EUR | Anzahl | 1 000 EUR |
| | | Einzelunternehmen | | | | | |
| 1 | unter 17 501 | 56 080 | 310 217 | 86 513 | 540 355 | 249 965 | 1 338 363 |
| 2 | 17 501 - 100 000 | 62 749 | 3 092 430 | 148 992 | 7 279 798 | 253 035 | 12 293 194 |
| 3 | 100 000 - 500 000 | 55 493 | 13 042 823 | 99 036 | 22 091 311 | 184 764 | 41 340 553 |
| 4 | 500 000 - 1 Mill. | 12 483 | 8 642 321 | 17 159 | 11 779 672 | 37 043 | 26 009 813 |
| 5 | 1 Mill. - 25 Mill. | 9 389 | 25 895 497 | 8 896 | 19 527 021 | 42 428 | 115 011 561 |
| 6 | 25 Mill. - 100 Mill. | 94 | 3 930 969 | • | • | 283 | 11 497 771 |
| 7 | 100 Mill. und mehr | 9 | 2 568 425 | • | • | 24 | 5 139 789 |
| 8 | Zusammen | 196 297 | 57 482 682 | 360 624 | 62 701 131 | 767 542 | 212 631 044 |
| | | Offene Handelsgesellschaften einschl. Gesellschaften des bürgerlichen Rechts | | | | | |
| 9 | unter 17 501 | 3 997 | 14 191 | 8 625 | - 83 322 | 15 128 | 66 262 |
| 10 | 17 501 - 100 000 | 3 393 | 177 637 | 6 951 | 383 628 | 12 381 | 628 786 |
| 11 | 100 000 - 500 000 | 5 481 | 1 399 926 | 10 256 | 2 474 288 | 15 478 | 3 784 054 |
| 12 | 500 000 - 1 Mill. | 1 956 | 1 385 947 | 2 811 | 1 968 526 | 4 655 | 3 285 276 |
| 13 | 1 Mill. - 25 Mill. | 3 041 | 12 433 310 | 3 290 | 11 141 924 | 6 867 | 25 639 822 |
| 14 | 25 Mill. - 100 Mill. | 144 | 6 093 234 | 61 | 2 612 703 | 151 | 6 233 079 |
| 15 | 100 Mill. und mehr | 38 | 21 772 973 | 6 | 1 139 017 | 27 | 18 726 210 |
| 16 | Zusammen | 18 050 | 43 277 218 | 32 000 | 19 636 765 | 54 687 | 58 363 489 |
| | | Kommanditgesellschaften einschl. GmbH & Co. KG | | | | | |
| 17 | unter 17 501 | 3 600 | - 20 721 | 2 883 | - 130 492 | 5 025 | - 988 |
| 18 | 17 501 - 100 000 | 1 600 | 85 107 | 1 208 | 65 490 | 3 087 | 164 291 |
| 19 | 100 000 - 500 000 | 3 830 | 1 068 401 | 3 425 | 985 269 | 6 123 | 1 658 761 |
| 20 | 500 000 - 1 Mill. | 2 932 | 2 140 190 | 2 615 | 1 901 402 | 3 624 | 2 642 378 |
| 21 | 1 Mill. - 25 Mill. | 13 608 | 84 761 470 | 6 152 | 24 994 990 | 13 727 | 77 048 584 |
| 22 | 25 Mill. - 100 Mill. | 2 170 | 104 230 381 | 254 | 11 174 208 | 1 755 | 84 859 488 |
| 23 | 100 Mill. und mehr | 714 | 218 267 527 | 34 | 7 510 161 | 712 | 332 835 199 |
| 24 | Zusammen | 28 454 | 410 532 355 | 16 571 | 46 501 027 | 34 053 | 499 207 713 |
| | | Aktiengesellschaften einschl. KGaA., bergrechtliche Gewerkschaften | | | | | |
| 25 | unter 17 501 | 339 | 316 | 97 | - 7 963 | 318 | - 8 934 |
| 26 | 17 501 - 100 000 | 80 | 4 221 | 29 | 1 336 | 84 | 4 360 |
| 27 | 100 000 - 500 000 | 125 | 33 492 | 37 | 10 304 | 143 | 36 399 |
| 28 | 500 000 - 1 Mill. | 61 | 43 552 | 34 | 25 158 | 105 | 73 692 |
| 29 | 1 Mill. - 25 Mill. | 555 | 4 342 893 | 89 | 625 396 | 380 | 2 438 410 |
| 30 | 25 Mill. - 100 Mill. | 201 | 10 646 769 | 31 | 1 528 937 | 108 | 5 770 061 |
| 31 | 100 Mill. und mehr | 275 | 542 548 817 | 16 | 11 460 565 | 104 | 99 810 973 |
| 32 | Zusammen | 1 636 | 557 620 059 | 333 | 13 643 732 | 1 242 | 108 124 961 |
| | | Gesellschaften mit beschränkter Haftung | | | | | |
| 33 | unter 17 501 | 19 183 | - 221 368 | 21 847 | 12 579 | 40 953 | 38 848 |
| 34 | 17 501 - 100 000 | 8 287 | 450 877 | 9 683 | 532 744 | 19 264 | 1 014 738 |
| 35 | 100 000 - 500 000 | 19 577 | 5 303 836 | 25 578 | 6 992 957 | 36 398 | 9 628 591 |
| 36 | 500 000 - 1 Mill. | 11 280 | 8 110 494 | 13 832 | 9 888 974 | 18 440 | 13 213 384 |
| 37 | 1 Mill. - 25 Mill. | 26 278 | 124 211 402 | 17 672 | 51 406 300 | 38 469 | 166 288 016 |
| 38 | 25 Mill. - 100 Mill. | 2 242 | 109 096 509 | 207 | 9 065 588 | 2 088 | 97 587 077 |
| 39 | 100 Mill. und mehr | 893 | 452 924 341 | 34 | 7 223 930 | 638 | 298 787 492 |
| 40 | Zusammen | 87 740 | 699 876 092 | 88 853 | 85 123 072 | 156 250 | 586 558 145 |

1) Einschließlich Steuerpflichtige mit negativen Lieferungen und Leistungen im Endergebnis.

2) Umsätze der Unternehmen. Ohne Umsatzsteuer.

4 Größenklassen

4.2 Steuerpflichtige und deren Lieferungen und Leistungen 2010 nach ausgewählten Rechtsformen und Wirtschaftszweigen

| H Verkehr und Lagerei | | L Grundstücks- und Wohnungswesen | | S Erbringung von sonstigen Dienstleistungen | | Lfd. Nr. |
|---|---|-------------------------------------|---|---|---|-------------|
| Steuer- pflichtige ¹⁾ | Lieferungen und Leistungen ²⁾ | Steuer- pflichtige ¹⁾ | Lieferungen und Leistungen ²⁾ | Steuer- pflichtige ¹⁾ | Lieferungen und Leistungen ²⁾ | |
| Anzahl | 1 000 EUR | Anzahl | 1 000 EUR | Anzahl | 1 000 EUR | |
| Einzelunternehmen | | | | | | |
| 28 018 | 160 513 | 160 457 | 1 049 304 | 162 592 | 942 459 | 1 |
| 49 737 | 2 362 040 | 119 823 | 5 064 078 | 157 016 | 7 014 028 | 2 |
| 28 318 | 6 260 276 | 33 413 | 6 813 056 | 43 880 | 8 268 734 | 3 |
| 5 719 | 3 993 115 | 5 121 | 3 599 891 | 2 975 | 2 022 047 | 4 |
| 4 468 | 10 343 780 | 5 554 | 15 436 840 | 1 163 | 2 576 751 | 5 |
| 17 | 717 221 | • | • | • | • | 6 |
| – | – | • | • | • | • | 7 |
| 116 277 | 23 836 944 | 324 402 | 33 357 473 | 367 630 | 21 122 290 | 8 |
| Offene Handelsgesellschaften einschl. Gesellschaften des bürgerlichen Rechts | | | | | | |
| 1 000 | 3 879 | 61 904 | 367 857 | 5 764 | 28 600 | 1 |
| 1 529 | 83 086 | 55 010 | 2 518 217 | 5 927 | 297 911 | 2 |
| 1 899 | 462 590 | 25 128 | 5 225 439 | 3 882 | 812 652 | 3 |
| 610 | 428 277 | 3 922 | 2 758 089 | 446 | 301 677 | 4 |
| 822 | 2 725 607 | 4 647 | 15 029 804 | 267 | 698 451 | 5 |
| 15 | 585 942 | 54 | 2 086 010 | 6 | 235 051 | 6 |
| 10 | 7 995 831 | 7 | 1 537 463 | – | – | 7 |
| 5 885 | 12 285 211 | 150 672 | 29 522 879 | 16 292 | 2 374 341 | 8 |
| Kommanditgesellschaften einschl. GmbH & Co. KG | | | | | | |
| 2 736 | - 1 642 | 10 605 | - 14 311 | 1 200 | 2 545 | 17 |
| 521 | 28 140 | 8 663 | 473 527 | 639 | 34 774 | 18 |
| 1 179 | 328 668 | 12 861 | 3 139 909 | 956 | 239 437 | 19 |
| 1 057 | 788 138 | 4 431 | 3 145 633 | 362 | 254 384 | 20 |
| 4 705 | 20 097 018 | 6 816 | 25 478 277 | 555 | 2 221 863 | 21 |
| 210 | 9 895 687 | 170 | 7 412 439 | • | • | 22 |
| 54 | 17 315 562 | 23 | 6 157 432 | • | • | 23 |
| 10 462 | 48 451 570 | 43 569 | 45 792 907 | 3 736 | 3 928 601 | 24 |
| Aktiengesellschaften einschl. KGaA., bergrechtliche Gewerkschaften | | | | | | |
| 47 | 96 | 285 | 553 | 189 | 121 | 25 |
| 11 | 554 | 130 | 6 596 | 67 | 3 421 | 26 |
| 26 | 6 636 | 155 | 40 412 | 66 | 17 590 | 27 |
| 12 | 8 677 | 77 | 55 422 | 41 | 30 153 | 28 |
| 59 | 519 042 | 210 | 1 010 212 | 72 | 344 845 | 29 |
| 26 | 1 197 036 | 24 | 1 251 962 | • | • | 30 |
| 10 | 49 350 731 | 14 | 3 977 349 | • | • | 31 |
| 191 | 51 082 772 | 895 | 6 342 505 | 439 | 819 464 | 32 |
| Gesellschaften mit beschränkter Haftung | | | | | | |
| 5 915 | 8 515 | 20 122 | 39 408 | 8 812 | 17 894 | 33 |
| 2 554 | 137 610 | 10 266 | 527 770 | 5 031 | 266 169 | 34 |
| 5 349 | 1 419 278 | 12 489 | 2 986 911 | 6 850 | 1 658 390 | 35 |
| 2 927 | 2 107 512 | 3 499 | 2 459 143 | 2 037 | 1 434 510 | 36 |
| 6 890 | 28 288 417 | 4 737 | 16 558 657 | 2 280 | 7 444 683 | 37 |
| 279 | 12 615 132 | 138 | 6 075 359 | 51 | 2 377 501 | 38 |
| 74 | 20 671 456 | 34 | 9 592 656 | 7 | 1 365 996 | 39 |
| 23 988 | 65 247 920 | 51 285 | 38 239 904 | 25 068 | 14 565 143 | 40 |

1) Einschließlich Steuerpflichtige mit negativen Lieferungen und Leistungen im Endergebnis.

2) Umsätze der Unternehmen. Ohne Umsatzsteuer.

5 Rechtsform

5.1 Steuerpflichtige und deren Lieferungen und Leistungen 2010 nach Wirtschaftszweigen

| Rechtsform | Steuerpflichtige ¹⁾ | Lieferungen und Leistungen ²⁾ | Steuerpflichtige ¹⁾ | Lieferungen und Leistungen ²⁾ | Steuerpflichtige ¹⁾ | Lieferungen und Leistungen ²⁾ | Steuerpflichtige ¹⁾ | Lieferungen und Leistungen ²⁾ |
|---|--|--|---|--|---|--|--|--|
| | Anzahl | 1 000 EUR | Anzahl | 1 000 EUR | Anzahl | 1 000 EUR | Anzahl | 1 000 EUR |
| | A-S Wirtschaftszweige insgesamt | | A Land- und Forstwirtschaft, Fischerei | | B Bergbau und Gewinnung von Steinen und Erden | | C Verarbeitendes Gewerbe | |
| Einzelunternehmen | 4 399 993 | 574 509 576 | 153 736 | 16 331 177 | 862 | 318 975 | 196 297 | 57 482 682 |
| OHG einschl. Gesellsch. des bürgerl. Rechts | 504 585 | 237 498 206 | 18 547 | 4 756 394 | 198 | 763 148 | 18 050 | 43 277 218 |
| Kommanditgesell. einschl. GmbH & Co. KG | 193 993 | 1 221 268 236 | 2 452 | 3 756 008 | 892 | 8 930 837 | 28 454 | 410 532 355 |
| Aktiengesellschaft., KGaA., bergr. Gewerkschaften | 12 036 | 962 435 956 | 103 | 816 864 | 22 | 2 692 420 | 1 636 | 557 620 059 |
| Gesellschaften mit beschränkter Haftung | 744 172 | 1 954 147 306 | 4 052 | 5 755 474 | 946 | 4 005 299 | 87 740 | 699 876 092 |
| Erwerbs- und Wirtschafts-genossenschaften | 7 387 | 65 495 260 | 1 568 | 2 888 565 | • | • | 692 | 12 023 802 |
| Betriebe gewerbl. Art von Körp. des öffentl. Rechts | 9 643 | 44 069 844 | 847 | 568 799 | • | • | 27 | 118 237 |
| Sonstige Rechtsformen | 146 222 | 351 509 227 | 2 013 | 1 331 030 | 46 | 4 985 273 | 6 467 | 55 690 009 |
| Zusammen ... | 6 018 031 | 5 410 933 612 | 183 318 | 36 204 311 | 2 973 | 21 697 405 | 339 363 | 1 836 620 455 |
| | 10 Herstellung v.Nahrungs- und Futtermitteln | | 17 Herstellung von Papier, Pappe und Waren daraus | | 18 H.v.Druckerz.; Vervielf.v. bsp.Ton-,Bild-u.Dat.tr. | | 19 Kokerei und Mineralölverarbeitung | |
| Einzelunternehmen | 31 973 | 13 389 707 | 1 253 | 588 903 | 12 163 | 2 101 708 | • | • |
| OHG einschl. Gesellsch. des bürgerl. Rechts | 2 516 | 5 728 765 | 159 | 309 668 | 1 362 | 890 768 | • | • |
| Kommanditgesell. einschl. GmbH & Co. KG | 2 223 | 57 984 229 | 576 | 15 669 075 | 1 632 | 8 380 890 | 35 | 5 065 613 |
| Aktiengesellschaft., KGaA., bergr. Gewerkschaften | 79 | 14 076 095 | 25 | 4 170 613 | 53 | 379 472 | • | • |
| Gesellschaften mit beschränkter Haftung | 5 332 | 53 282 329 | 1 168 | 18 598 960 | 5 799 | 9 868 554 | • | • |
| Erwerbs- und Wirtschafts-genossenschaften | 330 | 11 163 558 | • | • | • | • | • | • |
| Betriebe gewerbl. Art von Körp. des öffentl. Rechts | 4 | 12 421 | – | – | • | • | • | • |
| Sonstige Rechtsformen | 485 | 2 402 578 | • | • | 174 | 101 262 | • | • |
| Zusammen ... | 42 942 | 158 039 682 | 3 366 | 41 939 213 | 21 190 | 21 723 897 | 212 | 156 036 697 |
| | 20 Herstellung von chemischen Erzeugnissen | | 21 Herstellung von pharmazeutischen Erzeugnissen | | 22 Herstellung von Gummi- und Kunststoffwaren | | 23 H.v.Glas,Glasw., Keramik,Verarb.v.Steinen u.Erden | |
| Einzelunternehmen | 2 442 | 527 739 | 198 | 74 295 | 3 499 | 2 827 401 | 10 271 | 2 139 225 |
| OHG einschl. Gesellsch. des bürgerl. Rechts | 263 | 4 186 083 | 57 | 243 252 | 480 | 4 975 619 | 914 | 1 150 172 |
| Kommanditgesell. einschl. GmbH & Co. KG | 866 | 24 805 845 | 221 | 16 741 858 | 1 623 | 24 971 964 | 2 239 | 16 076 331 |
| Aktiengesellschaft., KGaA., bergr. Gewerkschaften | 93 | 65 775 440 | 50 | 8 647 628 | 69 | 13 851 843 | 76 | 7 920 885 |
| Gesellschaften mit beschränkter Haftung | 2 631 | 47 711 558 | 721 | 25 845 127 | 4 098 | 30 355 844 | 3 763 | 15 248 734 |
| Erwerbs- und Wirtschafts-genossenschaften | • | • | • | • | • | • | 9 | 3 165 |
| Betriebe gewerbl. Art von Körp. des öffentl. Rechts | – | – | – | – | • | • | – | – |
| Sonstige Rechtsformen | • | • | • | • | 358 | 4 453 653 | 256 | 3 978 620 |
| Zusammen ... | 6 655 | 148 691 061 | 1 335 | 55 642 885 | 10 132 | 81 436 723 | 17 528 | 46 517 133 |
| | 24 Metallerzeugung und -bearbeitung | | 25 Herstellung von Metallerzeugnissen | | 26 H.v.DV-Gerät.,elektron. u. opt. Erzeugnissen | | 27 Herstellung von elektrisch. Ausrüstungen | |
| Einzelunternehmen | 2 372 | 986 436 | 36 952 | 11 663 883 | 8 285 | 1 865 749 | 5 231 | 2 530 385 |
| OHG einschl. Gesellsch. des bürgerl. Rechts | 277 | 1 209 447 | 3 304 | 5 360 825 | 798 | 4 266 761 | 610 | 1 779 525 |
| Kommanditgesell. einschl. GmbH & Co. KG | 733 | 16 108 968 | 5 338 | 47 548 472 | 1 292 | 22 422 540 | 1 053 | 20 451 750 |
| Aktiengesellschaft., KGaA., bergr. Gewerkschaften | 43 | 45 639 107 | 122 | 4 779 753 | 298 | 47 783 095 | 98 | 7 595 458 |
| Gesellschaften mit beschränkter Haftung | 1 794 | 38 343 181 | 14 692 | 42 396 068 | 8 226 | 53 141 476 | 4 567 | 35 664 768 |
| Erwerbs- und Wirtschafts-genossenschaften | – | – | 6 | 2 832 | • | • | 6 | 10 981 |
| Betriebe gewerbl. Art von Körp. des öffentl. Rechts | – | – | – | – | • | • | – | – |
| Sonstige Rechtsformen | 275 | 4 185 761 | 808 | 1 758 267 | • | • | 260 | 1 743 039 |
| Zusammen ... | 5 494 | 106 472 900 | 61 222 | 113 510 101 | 19 320 | 134 546 304 | 11 825 | 69 775 906 |

1) Einschließlich Steuerpflichtige mit negativen Lieferungen und Leistungen im Endergebnis.

2) Umsätze der Unternehmen. Ohne Umsatzsteuer.

5 Rechtsform

5.1 Steuerpflichtige und deren Lieferungen und Leistungen 2010 nach Wirtschaftszweigen

| Rechtsform | Steuer- pflichtige ¹⁾ | Lieferungen und Leistungen ²⁾ | Steuer- pflichtige ¹⁾ | Lieferungen und Leistungen ²⁾ | Steuer- pflichtige ¹⁾ | Lieferungen und Leistungen ²⁾ | Steuer- pflichtige ¹⁾ | Lieferungen und Leistungen ²⁾ |
|--|---|---|---|---|--|---|--|---|
| | Anzahl | 1 000 EUR | Anzahl | 1 000 EUR | Anzahl | 1 000 EUR | Anzahl | 1 000 EUR |
| | 28 Maschinenbau | | 29 H.v.Kraftwagen und Kraftwagenteilen | | 30 Sonstiger Fahrzeugbau | | 31 Herstellung von Möbeln | |
| Einzelunternehmen | 8 962 | 4 407 360 | 2 019 | 867 845 | 1 178 | 232 934 | 10 459 | 2 118 235 |
| OHG einschl. Gesellsch. des bürgerl. Rechts | 1 260 | 3 468 190 | 212 | 3 845 822 | 191 | 1 348 201 | 770 | 874 239 |
| Kommanditgesell. einschl. GmbH & Co. KG | 3 563 | 52 750 615 | 587 | 21 453 800 | 251 | 5 048 888 | 968 | 10 358 732 |
| Aktiengesellschaft, KGaA, bergr. Gewerkschaften | 255 | 28 004 367 | 52 | 213 825 416 | 26 | 2 855 803 | 21 | 782 834 |
| Gesellschaften mit beschränkter Haftung | 12 417 | 83 473 081 | 1 614 | 78 756 096 | 938 | 31 287 630 | 2 349 | 5 470 705 |
| Erwerbs- und Wirtschafts- genossenschaften | • | • | • | • | – | – | • | • |
| Betriebe gewerbl. Art von Körp. des öffentl. Rechts | • | • | – | – | – | – | – | – |
| Sonstige Rechtsformen | 833 | 4 890 383 | • | • | 127 | 1 232 144 | • | • |
| Zusammen ... | 27 297 | 176 994 535 | 4 829 | 321 944 596 | 2 711 | 42 005 600 | 14 753 | 19 722 718 |
| | D Energieversorgung | | 35.1 Elektrizitätsversorgung | | 35.2 Gasversorgung | | E Wasserversorgung; Abw.,Abf.ents.,Bes.v.Umweltv. | |
| Einzelunternehmen | 390 511 | 4 395 507 | • | • | • | • | 4 286 | 1 403 892 |
| OHG einschl. Gesellsch. des bürgerl. Rechts | 72 266 | 6 631 485 | • | • | • | • | 746 | 722 660 |
| Kommanditgesell. einschl. GmbH & Co. KG | 12 908 | 31 032 124 | 11 227 | 20 779 739 | 1 413 | 8 941 258 | 1 020 | 9 524 708 |
| Aktiengesellschaft, KGaA, bergr. Gewerkschaften | 212 | 117 324 318 | • | • | • | • | 43 | 973 975 |
| Gesellschaften mit beschränkter Haftung | 5 320 | 103 461 736 | 4 165 | 88 105 228 | 506 | 12 743 689 | 4 494 | 21 691 116 |
| Erwerbs- und Wirtschafts- genossenschaften | 358 | 599 662 | • | • | • | • | 128 | 9 401 |
| Betriebe gewerbl. Art von Körp. des öffentl. Rechts | 1 036 | 2 374 876 | 970 | 2 215 038 | 17 | 117 292 | 3 686 | 5 473 205 |
| Sonstige Rechtsformen | 1 080 | 3 819 602 | 1 009 | 3 240 592 | 27 | 486 398 | 960 | 1 220 844 |
| Zusammen ... | 483 691 | 269 639 311 | 477 342 | 235 543 633 | 3 021 | 29 873 722 | 15 363 | 41 019 801 |
| | F Baugewerbe | | 41 Hochbau | | 42 Tiefbau | | 43 Vorber.Baustellenarb., Bauinst.u.so.Ausb.gew. | |
| Einzelunternehmen | 360 624 | 62 701 131 | 16 387 | 5 549 560 | 3 469 | 1 311 603 | 340 768 | 55 839 969 |
| OHG einschl. Gesellsch. des bürgerl. Rechts | 32 000 | 19 636 765 | 5 885 | 4 609 228 | 4 298 | 4 945 709 | 21 817 | 10 081 828 |
| Kommanditgesell. einschl. GmbH & Co. KG | 16 571 | 46 501 027 | 5 183 | 17 031 911 | 1 024 | 6 877 435 | 10 364 | 22 591 682 |
| Aktiengesellschaft, KGaA, bergr. Gewerkschaften | 333 | 13 643 732 | 182 | 11 417 711 | 14 | 482 807 | 137 | 1 743 213 |
| Gesellschaften mit beschränkter Haftung | 88 853 | 85 123 072 | 21 056 | 23 719 851 | 3 194 | 7 041 530 | 64 603 | 54 361 691 |
| Erwerbs- und Wirtschafts- genossenschaften | 161 | 425 760 | • | • | • | • | 99 | 188 270 |
| Betriebe gewerbl. Art von Körp. des öffentl. Rechts | 24 | 152 111 | • | • | • | • | 6 | 368 |
| Sonstige Rechtsformen | 4 422 | 5 107 508 | 866 | 1 378 004 | 160 | 646 084 | 3 396 | 3 083 420 |
| Zusammen ... | 502 988 | 233 291 107 | 49 627 | 64 089 149 | 12 171 | 21 311 518 | 441 190 | 147 890 440 |
| | G Handel; Instandhaltung und Reparatur von Kfz | | 45 Handel m. Kraftfahrz.; Instandh. u. Rep. v. Kfz | | 46 Großhandel (ohne Handel mit Kraftfahrzeugen) | | 46.3 Gh.m.Nahrungs-, Genussm.,Getränken u.Tabakw. | |
| Einzelunternehmen | 767 542 | 212 631 044 | 109 818 | 34 321 139 | 156 311 | 46 484 489 | 8 939 | 7 574 133 |
| OHG einschl. Gesellsch. des bürgerl. Rechts | 54 687 | 58 363 489 | 8 253 | 9 067 294 | 10 293 | 21 586 831 | 1 137 | 6 487 230 |
| Kommanditgesell. einschl. GmbH & Co. KG | 34 053 | 499 207 713 | 5 664 | 46 312 504 | 14 769 | 257 869 753 | 2 101 | 86 988 917 |
| Aktiengesellschaft, KGaA, bergr. Gewerkschaften | 1 242 | 108 124 961 | 120 | 10 850 221 | 718 | 51 008 441 | 62 | 7 868 168 |
| Gesellschaften mit beschränkter Haftung | 156 250 | 586 558 145 | 22 381 | 71 154 040 | 72 264 | 400 221 549 | 6 951 | 65 692 681 |
| Erwerbs- und Wirtschafts- genossenschaften | 1 120 | 29 766 597 | • | • | • | • | • | • |
| Betriebe gewerbl. Art von Körp. des öffentl. Rechts | 128 | 77 125 | • | • | • | • | • | • |
| Sonstige Rechtsformen | 19 279 | 185 828 189 | 1 174 | 10 819 738 | 12 119 | 160 889 295 | 1 394 | 14 763 181 |
| Zusammen ... | 1 034 301 | 1 680 557 263 | 147 428 | 182 534 195 | 267 420 | 965 779 755 | 20 903 | 197 239 025 |

1) Einschließlich Steuerpflichtige mit negativen Lieferungen und Leistungen im Endergebnis.

2) Umsätze der Unternehmen. Ohne Umsatzsteuer.

5 Rechtsform

5.1 Steuerpflichtige und deren Lieferungen und Leistungen 2010 nach Wirtschaftszweigen

| Rechtsform | Steuerpflichtige ¹⁾ | Lieferungen und Leistungen ²⁾ | Steuerpflichtige ¹⁾ | Lieferungen und Leistungen ²⁾ | Steuerpflichtige ¹⁾ | Lieferungen und Leistungen ²⁾ | Steuerpflichtige ¹⁾ | Lieferungen und Leistungen ²⁾ |
|---|---|--|--|--|--|--|---|--|
| | Anzahl | 1 000 EUR | Anzahl | 1 000 EUR | Anzahl | 1 000 EUR | Anzahl | 1 000 EUR |
| | 46.4 Großhandel m.Gebrauchs- und Verbrauchsgütern | | 46.5 Gh.m.Geräten d.Informations- u.Kommunik.technik | | 46.6 Gh.m.sonst. Maschinen, Ausrüstungen und Zubehör | | 47 Einzelhandel (oh.Handel mit Kraftfahrzeugen) | |
| Einzelunternehmen | 13 811 | 5 527 435 | 1 426 | 542 725 | 8 211 | 4 428 453 | 501 413 | 131 825 416 |
| OHG einschl. Gesellsch. des bürgerl. Rechts | 1 614 | 5 500 243 | 153 | 373 303 | 851 | 1 496 879 | 36 141 | 27 709 363 |
| Kommanditgesell. einschl. GmbH & Co. KG | 2 814 | 44 679 201 | 280 | 2 742 506 | 1 879 | 12 148 281 | 13 620 | 195 025 455 |
| Aktiengesellschaft., KGaA., bergr. Gewerkschaften | 175 | 11 589 895 | 85 | 3 681 965 | 97 | 1 656 240 | 404 | 46 266 299 |
| Gesellschaften mit beschränkter Haftung | 15 429 | 90 023 593 | 2 999 | 26 560 193 | 10 576 | 38 994 413 | 61 605 | 115 182 555 |
| Erwerbs- und Wirtschafts- genossenschaften | • | • | – | – | • | • | • | • |
| Betriebe gewerbl. Art von Körp. des öffentl. Rechts | • | • | – | – | • | • | • | • |
| Sonstige Rechtsformen | 2 627 | 43 178 725 | 535 | 23 614 683 | 1 525 | 11 323 061 | 5 986 | 14 119 156 |
| Zusammen ... | 36 534 | 205 491 585 | 5 478 | 57 515 375 | 23 175 | 70 499 259 | 619 453 | 532 243 313 |
| | 47.1 Einzelh.m.Waren versch. Art (i.Verkaufsräumen) | | H Verkehr und Lagerei | | 49 Landverkehr u.Transport in Rohrfernleitungen | | 49.4 Güterbeförd. im Straßenverkehr, Umzugstransporte | |
| Einzelunternehmen | 67 287 | 20 088 876 | 116 277 | 23 836 944 | 79 125 | 16 249 467 | 44 003 | 11 686 147 |
| OHG einschl. Gesellsch. des bürgerl. Rechts | 5 329 | 10 175 452 | 5 885 | 12 285 211 | 3 816 | 1 925 691 | 2 008 | 1 251 707 |
| Kommanditgesell. einschl. GmbH & Co. KG | 1 962 | 117 030 366 | 10 462 | 48 451 570 | 2 495 | 9 213 982 | 1 701 | 6 949 487 |
| Aktiengesellschaft., KGaA., bergr. Gewerkschaften | 54 | 32 730 940 | 191 | 51 082 772 | • | • | 15 | 117 673 |
| Gesellschaften mit beschränkter Haftung | 7 810 | 32 238 135 | 23 988 | 65 247 920 | • | • | 6 412 | 9 443 474 |
| Erwerbs- und Wirtschafts- genossenschaften | 107 | 1 802 316 | 123 | 361 860 | 79 | 185 152 | 8 | 76 599 |
| Betriebe gewerbl. Art von Körp. des öffentl. Rechts | 17 | 1 697 | 92 | 1 011 105 | 25 | 707 570 | – | – |
| Sonstige Rechtsformen | 1 108 | 555 331 | 10 826 | 6 140 703 | 9 597 | 579 409 | 464 | 241 300 |
| Zusammen ... | 83 674 | 214 623 112 | 167 844 | 208 418 084 | 104 897 | 64 899 417 | 54 611 | 29 766 387 |
| | 52.29.1 Spedition | | 53 Post-, Kurier- und Expressdienste | | I Gastgewerbe | | 55 Beherbergung | |
| Einzelunternehmen | 9 938 | 4 562 776 | 18 910 | 1 509 424 | 257 567 | 32 649 745 | 50 318 | 7 605 702 |
| OHG einschl. Gesellsch. des bürgerl. Rechts | 775 | 3 454 952 | 406 | 3 973 006 | 23 791 | 4 745 113 | 9 867 | 1 805 824 |
| Kommanditgesell. einschl. GmbH & Co. KG | 1 954 | 22 113 031 | • | • | 4 462 | 7 189 464 | 1 988 | 3 219 333 |
| Aktiengesellschaft., KGaA., bergr. Gewerkschaften | 41 | 827 365 | • | • | 76 | 623 701 | 40 | 529 110 |
| Gesellschaften mit beschränkter Haftung | 8 273 | 30 465 263 | 1 157 | 1 644 171 | 20 518 | 16 476 851 | 6 047 | 7 680 275 |
| Erwerbs- und Wirtschafts- genossenschaften | • | • | • | • | • | • | • | • |
| Betriebe gewerbl. Art von Körp. des öffentl. Rechts | • | • | • | • | • | • | • | • |
| Sonstige Rechtsformen | 272 | 1 224 521 | • | • | 14 331 | 2 880 517 | 884 | 788 673 |
| Zusammen ... | 21 256 | 62 669 996 | 20 832 | 32 321 782 | 321 205 | 65 026 123 | 69 259 | 21 812 097 |
| | 56 Gastronomie | | J Information und Kommunikation | | 58 Verlagswesen | | 61 Telekommunikation | |
| Einzelunternehmen | 207 249 | 25 044 043 | 177 389 | 9 679 568 | 7 882 | 876 572 | 2 944 | 136 131 |
| OHG einschl. Gesellsch. des bürgerl. Rechts | 13 924 | 2 939 289 | 13 681 | 8 356 322 | 1 714 | 1 289 395 | 253 | 4 720 179 |
| Kommanditgesell. einschl. GmbH & Co. KG | 2 474 | 3 970 131 | 6 960 | 37 830 327 | 1 379 | 16 663 249 | 141 | 7 292 110 |
| Aktiengesellschaft., KGaA., bergr. Gewerkschaften | 36 | 94 591 | 1 989 | 50 877 776 | 112 | 5 444 638 | 50 | 34 348 071 |
| Gesellschaften mit beschränkter Haftung | 14 471 | 8 796 576 | 55 134 | 77 397 653 | 5 253 | 14 047 196 | 1 161 | 14 508 856 |
| Erwerbs- und Wirtschafts- genossenschaften | 26 | 10 686 | 80 | 1 363 559 | • | • | • | • |
| Betriebe gewerbl. Art von Körp. des öffentl. Rechts | 319 | 266 867 | 93 | 537 341 | • | • | • | • |
| Sonstige Rechtsformen | 13 447 | 2 091 844 | 3 242 | 2 293 689 | 591 | 424 977 | • | • |
| Zusammen ... | 251 946 | 43 214 026 | 258 568 | 188 336 235 | 16 959 | 38 925 203 | 4 646 | 61 259 287 |

1) Einschließlich Steuerpflichtige mit negativen Lieferungen und Leistungen im Endergebnis.

2) Umsätze der Unternehmen. Ohne Umsatzsteuer.

5 Rechtsform

5.1 Steuerpflichtige und deren Lieferungen und Leistungen 2010 nach Wirtschaftszweigen

| Rechtsform | Steuerpflichtige ¹⁾ | Lieferungen und Leistungen ²⁾ | Steuerpflichtige ¹⁾ | Lieferungen und Leistungen ²⁾ | Steuerpflichtige ¹⁾ | Lieferungen und Leistungen ²⁾ | Steuerpflichtige ¹⁾ | Lieferungen und Leistungen ²⁾ |
|---|---|--|---|--|--|--|---|--|
| | Anzahl | 1 000 EUR | Anzahl | 1 000 EUR | Anzahl | 1 000 EUR | Anzahl | 1 000 EUR |
| | 62 Erbr.v.Dienstleist.der Informationstechnologie | | K Erbr. v. Finanz- u. Versicherungsdienstleist. | | L Grundstücks- und Wohnungswesen | | 68.2 Verm.,Verp.v.eig. od.geleast.Grdst.,Geb.,Wohn. | |
| Einzelunternehmen | 106 194 | 5 121 684 | 47 675 | 1 792 113 | 324 402 | 33 357 473 | 266 867 | 28 200 547 |
| OHG einschl. Gesellsch. des bürgerl. Rechts | 6 499 | 1 664 409 | 2 666 | 1 571 352 | 150 672 | 29 522 879 | 139 896 | 25 328 258 |
| Kommanditgesell. einschl. GmbH & Co. KG | 2 762 | 8 444 706 | 7 123 | 11 226 174 | 43 569 | 45 792 907 | 26 384 | 28 434 646 |
| Aktiengesellschaft., KGaA., bergr. Gewerkschaften | 1 394 | 7 908 564 | 1 760 | 20 465 590 | 895 | 6 342 505 | 278 | 3 991 753 |
| Gesellschaften mit beschränkter Haftung | 32 499 | 31 548 457 | 27 946 | 24 450 593 | 51 285 | 38 239 904 | 13 171 | 17 778 831 |
| Erwerbs- und Wirtschafts-genossenschaften | 22 | 1 172 980 | 1 187 | 3 494 563 | 1 325 | 7 956 363 | 1 106 | 7 251 249 |
| Betriebe gewerbl. Art von Körp. des öffentl. Rechts | 25 | 102 036 | 533 | 9 200 117 | 367 | 162 294 | 341 | 134 835 |
| Sonstige Rechtsformen | 1 130 | 705 265 | 974 | 3 255 642 | 6 334 | 7 430 180 | 5 473 | 6 894 475 |
| Zusammen ... | 150 525 | 56 668 101 | 89 864 | 75 456 144 | 578 849 | 168 804 505 | 453 516 | 118 014 595 |
| | M Erbr. v. freiberufl.,wiss.u.techn.Dienstl. | | 69 Rechts- und Steuerberatung, Wirtschaftsprüfung | | 70 Verwalt.u.Führ.v.Untern. u.Betr.; Untern.beratung | | 71 Archit.,Ing.bür.; techn.,physikal.u.chem.Unters. | |
| Einzelunternehmen | 641 852 | 47 854 512 | 142 021 | 14 456 756 | 115 743 | 6 927 003 | 193 471 | 15 970 509 |
| OHG einschl. Gesellsch. des bürgerl. Rechts | 50 258 | 25 257 127 | 20 282 | 16 477 116 | 5 318 | 1 183 228 | 14 180 | 5 174 598 |
| Kommanditgesell. einschl. GmbH & Co. KG | 9 809 | 21 693 049 | 508 | 822 567 | 4 141 | 9 156 855 | 2 486 | 5 308 859 |
| Aktiengesellschaft., KGaA., bergr. Gewerkschaften | 2 394 | 15 864 198 | 203 | 3 730 192 | 1 416 | 7 720 512 | 311 | 2 696 972 |
| Gesellschaften mit beschränkter Haftung | 126 419 | 101 819 069 | 10 514 | 6 909 763 | 68 270 | 47 658 164 | 26 476 | 23 873 621 |
| Erwerbs- und Wirtschafts-genossenschaften | 116 | 93 430 | 5 | 638 | 63 | 10 247 | 15 | 19 862 |
| Betriebe gewerbl. Art von Körp. des öffentl. Rechts | 196 | 982 590 | 14 | 2 012 | 28 | 157 016 | 77 | 167 373 |
| Sonstige Rechtsformen | 5 599 | 7 508 039 | 388 | 1 603 091 | 1 929 | 1 864 637 | 820 | 2 267 382 |
| Zusammen ... | 836 643 | 221 072 015 | 173 935 | 44 002 135 | 196 908 | 74 677 660 | 237 836 | 55 479 175 |
| | 73 Werbung und Marktforschung | | N Erbr. v. sonst. Wirtsch. Dienstleistungen | | 77 Vermietung von beweglichen Sachen | | P Erziehung und Unterricht | |
| Einzelunternehmen | 58 357 | 3 596 981 | 226 341 | 21 740 440 | 31 788 | 6 264 326 | 78 257 | 4 227 108 |
| OHG einschl. Gesellsch. des bürgerl. Rechts | 4 153 | 860 371 | 16 280 | 7 201 210 | 5 558 | 4 499 175 | 3 390 | 482 965 |
| Kommanditgesell. einschl. GmbH & Co. KG | 1 457 | 5 149 150 | 7 629 | 26 390 151 | 2 647 | 10 500 717 | 433 | 496 541 |
| Aktiengesellschaft., KGaA., bergr. Gewerkschaften | 140 | 814 689 | 415 | 7 800 834 | 80 | 1 366 830 | 65 | 225 589 |
| Gesellschaften mit beschränkter Haftung | 11 578 | 17 684 485 | 40 222 | 58 563 728 | 5 903 | 12 602 776 | 5 843 | 4 273 418 |
| Erwerbs- und Wirtschafts-genossenschaften | • | • | 156 | 6 029 892 | • | • | 9 | 2 744 |
| Betriebe gewerbl. Art von Körp. des öffentl. Rechts | • | • | 187 | 214 126 | • | • | 208 | 789 155 |
| Sonstige Rechtsformen | 1 519 | 451 159 | 4 509 | 5 012 054 | • | • | 1 612 | 2 238 692 |
| Zusammen ... | 77 232 | 28 697 910 | 295 739 | 132 952 435 | 46 532 | 38 951 153 | 89 817 | 12 736 213 |
| | Q Gesundheits- und Sozialwesen | | R Kunst, Unterhaltung und Erholung | | S Erbringung von sonstigen Dienstleistungen | | | |
| Einzelunternehmen | 90 112 | 13 004 819 | 198 633 | 9 980 156 | 367 630 | 21 122 290 | | |
| OHG einschl. Gesellsch. des bürgerl. Rechts | 11 232 | 8 504 122 | 13 944 | 3 046 403 | 16 292 | 2 374 341 | | |
| Kommanditgesell. einschl. GmbH & Co. KG | 1 183 | 5 699 631 | 2 277 | 3 085 050 | 3 736 | 3 928 601 | | |
| Aktiengesellschaft., KGaA., bergr. Gewerkschaften | 96 | 6 192 777 | 125 | 944 420 | 439 | 819 464 | | |
| Gesellschaften mit beschränkter Haftung | 8 625 | 35 698 427 | 11 469 | 10 943 667 | 25 068 | 14 565 143 | | |
| Erwerbs- und Wirtschafts-genossenschaften | 45 | 84 899 | 16 | 2 410 | 260 | 352 659 | | |
| Betriebe gewerbl. Art von Körp. des öffentl. Rechts | 274 | 16 546 042 | 623 | 3 557 907 | 898 | 1 881 722 | | |
| Sonstige Rechtsformen | 5 436 | 39 086 440 | 28 387 | 3 966 441 | 30 705 | 13 714 375 | | |
| Zusammen ... | 117 003 | 124 817 156 | 255 474 | 35 526 455 | 445 028 | 58 758 594 | | |

1) Einschließlich Steuerpflichtige mit negativen Lieferungen und Leistungen im Endergebnis.

2) Umsätze der Unternehmen. Ohne Umsatzsteuer.

5 Rechtsform

5.2 Steuerpflichtige und deren Lieferungen und Leistungen 2010 nach ausführlichem Rechtsformschlüssel

| Rechtsform | Steuer- pflichtige ¹⁾ | Lieferungen und Leistungen ²⁾ |
|--|-------------------------------------|---|
| | Anzahl | 1 000 EUR |
| Natürliche Personen; Einzelunternehmen | 4 399 993 | 574 509 576 |
| 11 Hausgewerbetreibende u.s.w. | 3 541 | 139 788 |
| 12 Sonstige Einzelgewerbetreibende | 3 031 006 | 457 411 560 |
| 13 Land- und Forstwirte | 131 953 | 13 246 453 |
| 14 Angehörige der freien Berufe | 550 894 | 48 050 787 |
| 15 Sonstige selbständig tätige Personen | 178 462 | 12 105 030 |
| 16 Personen mit Beteiligungen an gewerblichen Personengesellschaften | 43 854 | 7 498 029 |
| 19 Sonstige natürliche Personen | 460 283 | 36 057 929 |
| Personengesellschaften | 698 578 | 1 458 766 442 |
| 20 Atypische stille Gesellschaften | 1 185 | 4 534 236 |
| 21 Offene Handelsgesellschaften | 19 142 | 47 604 426 |
| 22 Kommanditgesellschaften | 24 260 | 144 563 989 |
| 23 GmbH & Co. KG | 168 917 | 1 014 019 974 |
| 24 GmbH & Co. OHG | 915 | 34 021 826 |
| 25 Aktiengesellschaften & Co. KG | 816 | 62 684 274 |
| 26 Aktiengesellschaften & Co. OHG | 719 | 5 461 022 |
| 27 Gesellschaften des bürgerlichen Rechts | 366 531 | 116 479 840 |
| 28 Europäische wirtschaftliche Interessenvereinigung | 110 | 64 851 |
| 29 Ähnliche Gesellschaften | 115 983 | 29 332 004 |
| Kapitalgesellschaften | 756 208 | 2 916 583 262 |
| 31 Aktiengesellschaften | 11 785 | 844 118 477 |
| 32 Kommanditgesellschaften auf Aktien | 151 | 31 437 056 |
| 33 Kolonialgesellschaften | • | • |
| 34 Bergrechtliche Gewerkschaften | — | — |
| 35 Gesellschaften mit beschränkter Haftung | 741 666 | 1 953 892 450 |
| 36 Europäische Aktiengesellschaft | 95 | 86 879 919 |
| 37 Unternehmungsgesellschaft = UG (haftungsbeschränkt) | 2 506 | 254 855 |
| 39 Sonstige Kapitalgesellschaft | • | • |
| Erwerbs- und Wirtschaftsgenossenschaften | 7 387 | 65 495 260 |
| 41 Kreditgenossenschaften (nur an Mitglieder) | 934 | 3 137 473 |
| 42 Genossenschaftliche Zentralkassen (nur an Mitglieder) | 125 | 482 085 |
| 43 Landwirtschaftliche Nutzungs- und Verwertungsgenossenschaften | 2 058 | 15 728 531 |
| 44 Realgemeinden | • | • |
| 45 Europäische Genossenschaft | • | • |
| 49 Andere Erwerbs- und Wirtschaftsgenossenschaften | 4 070 | 46 139 243 |
| Betriebe gewerblicher Art von Körperschaften des öffentlichen Rechts | 9 643 | 44 069 844 |
| 71 Staatsbanken | • | • |
| 72 Sparkassen (öffentlich und unter Staatsaufsicht) | 446 | 5 574 588 |
| 73 Sonstige Kreditanstalten des öffentlichen Rechts | • | • |
| 74 Öffentlich-rechtliche Versorgungs-, Verkehrs- und Hafenbetriebe | 3 024 | 6 460 604 |
| 79 Sonstige Betriebe gewerblicher Art von Körperschaften des öffentlichen Rechts | 6 150 | 29 558 408 |
| Sonstige Rechtsformen | 146 222 | 351 509 227 |
| Sonstige juristische Personen des privaten Rechts | 68 320 | 51 666 122 |
| 51 Versicherungsvereine auf Gegenseitigkeit | 154 | 913 040 |
| 59 Sonstige juristische Personen des privaten Rechts | 68 166 | 50 753 083 |
| Personenvereinigungen und Vermögensmassen | | |
| 61 Nicht rechtsfähige Vereine, Anstalten, Stiftungen und andere Zweckvermögen | 18 101 | 15 159 700 |
| Körperschaften des öffentlichen Rechts (außer Gruppe 7) | 4 156 | 12 175 811 |
| 81 Gebietskörperschaften | 3 252 | 9 772 547 |
| 82 Öffentlich-rechtliche Religionsgesellschaften | 833 | 1 700 537 |
| 83 Sonstige juristische Personen des öffentl. Rechts | 71 | 702 728 |
| Ausländische und sonstige nichtnatürliche Rechtsformen | 55 645 | 272 507 594 |
| 90 Sonstige ausländische Rechtsform | 29 894 | 171 033 909 |
| 91 Ausländische Kapitalgesellschaften | 23 823 | 84 007 289 |
| 92 Ausländische Personengesellschaften | 1 630 | 3 397 241 |
| 99 Sonstige nichtnatürliche Rechtsform | 298 | 14 069 154 |
| Insgesamt | 6 018 031 | 5 410 933 612 |

1) Einschließlich Steuerpflichtige mit negativen Lieferungen und Leistungen im Endergebnis.

2) Umsätze der Unternehmen. Ohne Umsatzsteuer.

6 Bundesländer

6.1 Steuerpflichtige und deren Lieferungen und Leistungen 2010 nach Wirtschaftszweigen

| Bundesland | Steuerpflichtige ¹⁾ | Lieferungen und Leistungen ²⁾ | Steuerpflichtige ¹⁾ | Lieferungen und Leistungen ²⁾ | Steuerpflichtige ¹⁾ | Lieferungen und Leistungen ²⁾ |
|------------------------------|--|--|--|--|---|--|
| | Anzahl | 1 000 EUR | Anzahl | 1 000 EUR | Anzahl | 1 000 EUR |
| | A-S Wirtschaftszweige insgesamt | | A Land- und Forstwirtschaft, Fischerei | | B Bergbau und Gewinnung von Steinen und Erden | |
| Baden-Württemberg | 864 048 | 910 648 851 | 36 142 | 3 197 694 | 341 | 1 155 682 |
| Bayern | 1 155 300 | 897 324 044 | 38 740 | 4 748 221 | 773 | 2 157 226 |
| Berlin | 334 828 | 162 486 338 | 255 | 32 078 | 21 | 75 509 |
| Brandenburg | 170 768 | 73 774 791 | 5 366 | 2 197 702 | 57 | 52 869 |
| Bremen | 38 754 | 61 091 403 | 105 | 86 807 | 7 | 8 434 |
| Hamburg | 159 689 | 380 857 437 | 735 | 104 840 | 34 | 7 305 889 |
| Hessen | 474 488 | 428 065 740 | 9 520 | 1 351 865 | 227 | 2 553 723 |
| Mecklenburg-Vorpommern | 94 778 | 42 142 915 | 4 190 | 2 472 819 | 47 | 48 848 |
| Niedersachsen | 493 626 | 473 372 994 | 28 022 | 7 824 384 | 441 | 1 983 435 |
| Nordrhein-Westfalen | 1 122 248 | 1 337 151 745 | 20 431 | 4 230 253 | 442 | 4 330 578 |
| Rheinland-Pfalz | 294 743 | 197 682 652 | 16 972 | 1 999 080 | 180 | 1 049 886 |
| Saarland | 69 774 | 66 384 944 | 711 | 99 948 | 31 | 65 775 |
| Sachsen | 288 624 | 117 010 883 | 5 826 | 2 204 000 | 122 | 206 200 |
| Sachsen-Anhalt | 127 904 | 62 632 410 | 4 133 | 2 187 761 | 90 | 531 870 |
| Schleswig-Holstein | 189 709 | 144 069 007 | 8 884 | 1 547 992 | 83 | 94 633 |
| Thüringen | 138 750 | 56 237 458 | 3 286 | 1 918 869 | 77 | 76 850 |
| Deutschland ... | 6 018 031 | 5 410 933 612 | 183 318 | 36 204 311 | 2 973 | 21 697 405 |
| | C Verarbeitendes Gewerbe | | 10 Herstellung v.Nahrungs- und Futtermitteln | | 17 Herstellung von Papier, Pappe und Waren daraus | |
| Baden-Württemberg | 59 236 | 360 532 894 | 6 695 | 14 556 627 | 651 | 8 603 888 |
| Bayern | 59 882 | 329 465 963 | 8 816 | 24 300 754 | 586 | 7 935 646 |
| Berlin | 8 974 | 21 667 236 | 890 | 2 974 888 | 74 | 159 225 |
| Brandenburg | 7 338 | 16 498 765 | 1 056 | 1 662 788 | 50 | 779 562 |
| Bremen | 1 904 | 15 519 372 | 207 | 6 719 034 | 25 | 810 585 |
| Hamburg | 4 995 | 146 783 892 | 408 | 8 364 146 | 77 | 2 196 792 |
| Hessen | 29 846 | 120 572 822 | 4 211 | 10 645 481 | 368 | 2 282 168 |
| Mecklenburg-Vorpommern | 4 326 | 9 659 790 | 663 | 2 635 268 | 10 | 6 680 |
| Niedersachsen | 26 682 | 206 035 143 | 4 082 | 26 637 098 | 289 | 4 428 903 |
| Nordrhein-Westfalen | 68 265 | 410 155 336 | 5 986 | 39 306 716 | 674 | 8 684 744 |
| Rheinland-Pfalz | 20 894 | 87 955 747 | 2 844 | 5 824 192 | 152 | 3 208 578 |
| Saarland | 3 515 | 18 031 147 | 638 | 1 060 480 | 21 | 72 634 |
| Sachsen | 17 799 | 27 840 314 | 2 707 | 3 216 601 | 161 | 617 254 |
| Sachsen-Anhalt | 7 331 | 22 707 544 | 1 104 | 2 364 172 | 39 | 734 495 |
| Schleswig-Holstein | 8 758 | 27 895 659 | 1 249 | 6 080 216 | 118 | 959 738 |
| Thüringen | 9 618 | 15 298 833 | 1 386 | 1 691 223 | 71 | 458 321 |
| Deutschland ... | 339 363 | 1 836 620 455 | 42 942 | 158 039 682 | 3 366 | 41 939 213 |
| | 18 H.v.Druckerz.;Vervielf.v. besp.Ton-, Bild-u.Dat.tr. | | 19 Kokerei und Mineralölverarbeitung | | 20 Herstellung von chemischen Erzeugnissen | |
| Baden-Württemberg | 3 383 | 3 346 114 | 32 | 7 600 236 | 1 006 | 12 565 246 |
| Bayern | 3 693 | 5 531 387 | 22 | 11 575 151 | 1 164 | 11 933 308 |
| Berlin | 1 044 | 816 304 | • | • | 137 | 527 729 |
| Brandenburg | 287 | 120 693 | • | • | 130 | 532 638 |
| Bremen | 169 | 235 323 | 7 | 77 964 | 45 | 204 789 |
| Hamburg | 718 | 891 319 | 26 | 99 411 715 | 136 | 5 177 534 |
| Hessen | 2 024 | 1 440 365 | 19 | 24 385 | 855 | 16 255 698 |
| Mecklenburg-Vorpommern | 189 | 153 377 | 6 | 7 259 | 51 | 94 065 |
| Niedersachsen | 1 659 | 1 621 247 | 24 | 1 653 514 | 505 | 6 730 660 |
| Nordrhein-Westfalen | 4 814 | 4 764 474 | • | • | 1 291 | 61 325 460 |
| Rheinland-Pfalz | 1 114 | 571 327 | 4 | 5 904 | 388 | 23 209 862 |
| Saarland | 191 | 104 785 | • | • | 53 | 132 699 |
| Sachsen | 672 | 573 465 | 11 | 25 984 | 292 | 1 244 298 |
| Sachsen-Anhalt | 285 | 184 045 | • | • | 207 | 6 611 357 |
| Schleswig-Holstein | 624 | 1 123 012 | 15 | 21 011 | 234 | 1 658 031 |
| Thüringen | 324 | 246 659 | • | • | 161 | 487 686 |
| Deutschland ... | 21 190 | 21 723 897 | 212 | 156 036 697 | 6 655 | 148 691 061 |

1) Einschließlich Steuerpflichtige mit negativen Lieferungen und Leistungen im Endergebnis.

2) Umsätze der Unternehmen. Ohne Umsatzsteuer.

6 Bundesländer

6.1 Steuerpflichtige und deren Lieferungen und Leistungen 2010 nach Wirtschaftszweigen

| Bundesland | Steuerpflichtige ¹⁾ | Lieferungen und Leistungen ²⁾ | Steuerpflichtige ¹⁾ | Lieferungen und Leistungen ²⁾ | Steuerpflichtige ¹⁾ | Lieferungen und Leistungen ²⁾ |
|------------------------------|--|--|---|--|--|--|
| | Anzahl | 1 000 EUR | Anzahl | 1 000 EUR | Anzahl | 1 000 EUR |
| | 21 Herstellung von pharmazeutischen Erzeugnissen | | 22 Herstellung von Gummi- und Kunststoffwaren | | 23 H.v.Glas,Glasw.,Keramik,Verarb.v. Steinen u.Erden | |
| Baden-Württemberg | 240 | 14 739 991 | 1 698 | 16 747 628 | 2 375 | 6 430 438 |
| Bayern | • | • | 1 504 | 12 115 177 | 3 363 | 7 267 190 |
| Berlin | 76 | 2 275 955 | 167 | 674 235 | 330 | 341 228 |
| Brandenburg | 22 | 71 792 | 222 | 819 714 | 528 | 364 922 |
| Bremen | • | • | 46 | 106 927 | 75 | 156 503 |
| Hamburg | 37 | 674 403 | 80 | 282 147 | 238 | 1 009 870 |
| Hessen | 160 | 15 622 843 | 879 | 6 645 229 | 1 408 | 3 629 395 |
| Mecklenburg-Vorpommern | 19 | 135 091 | 109 | 254 992 | 331 | 290 579 |
| Niedersachsen | 128 | 2 695 451 | 903 | 15 463 793 | 1 395 | 5 483 011 |
| Nordrhein-Westfalen | 224 | 3 467 019 | 2 540 | 14 939 378 | 3 011 | 11 717 704 |
| Rheinland-Pfalz | • | • | 621 | 5 637 698 | 1 445 | 5 648 709 |
| Saarland | 23 | 349 676 | 79 | 3 172 775 | 200 | 748 241 |
| Sachsen | 33 | 376 917 | 419 | 1 173 839 | 1 137 | 918 155 |
| Sachsen-Anhalt | • | • | 265 | 1 078 964 | 485 | 681 940 |
| Schleswig-Holstein | 44 | 2 414 407 | 238 | 1 253 333 | 410 | 805 476 |
| Thüringen | 18 | 59 023 | 362 | 1 070 893 | 797 | 1 023 772 |
| Deutschland ... | 1 335 | 55 642 885 | 10 132 | 81 436 723 | 17 528 | 46 517 133 |
| | 24 Metallherzeugung und -bearbeitung | | 25 Herstellung von Metallserzeugnissen | | 26 H.v.DV-Gerät.,elektron. u. opt. Erzeugnissen | |
| Baden-Württemberg | 1 610 | 13 254 506 | 11 760 | 27 665 636 | 3 412 | 30 362 941 |
| Bayern | 853 | 4 394 161 | 8 715 | 13 220 723 | 3 483 | 54 301 181 |
| Berlin | • | • | 949 | 745 347 | 740 | 3 327 319 |
| Brandenburg | 99 | 1 461 616 | 1 704 | 1 338 174 | 400 | 1 880 262 |
| Bremen | 32 | 2 165 927 | 284 | 382 632 | 111 | 955 207 |
| Hamburg | • | • | 482 | 322 629 | 331 | 4 016 246 |
| Hessen | 335 | 2 666 495 | 4 123 | 7 830 873 | 2 731 | 7 455 018 |
| Mecklenburg-Vorpommern | 49 | 237 250 | 885 | 669 246 | 167 | 341 040 |
| Niedersachsen | 302 | 11 884 990 | 4 452 | 7 843 488 | 1 223 | 2 757 377 |
| Nordrhein-Westfalen | 1 289 | 49 722 861 | 14 028 | 37 125 241 | 3 583 | 18 207 539 |
| Rheinland-Pfalz | 125 | 3 050 716 | 4 085 | 5 341 071 | 876 | 2 621 060 |
| Saarland | 60 | 5 514 864 | 679 | 1 608 171 | 168 | 168 186 |
| Sachsen | 292 | 2 011 917 | 3 588 | 3 606 437 | 826 | 4 058 176 |
| Sachsen-Anhalt | 136 | 1 579 731 | 1 970 | 2 277 939 | 237 | 1 362 932 |
| Schleswig-Holstein | 85 | 121 713 | 1 283 | 1 167 883 | 563 | 1 020 651 |
| Thüringen | 89 | 640 625 | 2 235 | 2 364 612 | 469 | 1 711 172 |
| Deutschland ... | 5 494 | 106 472 900 | 61 222 | 113 510 101 | 19 320 | 134 546 304 |
| | 27 Herstellung von elektrisch. Ausrüstungen | | 28 Maschinenbau | | 29 H.v.Kraftwagen und Kraftwagenteilen | |
| Baden-Württemberg | 2 009 | 14 715 373 | 5 077 | 50 579 850 | 788 | 110 352 732 |
| Bayern | 1 962 | 14 372 866 | 3 986 | 31 481 105 | 729 | 64 759 252 |
| Berlin | 285 | 1 407 181 | 349 | 1 115 729 | 80 | 283 236 |
| Brandenburg | 205 | 260 590 | 365 | 377 399 | 114 | 397 823 |
| Bremen | 82 | 588 788 | 162 | 949 258 | 29 | 63 780 |
| Hamburg | 155 | 1 208 793 | 315 | 3 496 863 | 56 | 308 111 |
| Hessen | 1 184 | 8 372 240 | 2 606 | 8 919 527 | 396 | 13 896 333 |
| Mecklenburg-Vorpommern | 102 | 86 305 | 208 | 573 880 | 38 | 107 817 |
| Niedersachsen | 930 | 4 374 116 | 2 351 | 13 813 232 | 592 | 89 020 748 |
| Nordrhein-Westfalen | 2 615 | 19 057 895 | 6 903 | 46 066 524 | 1 019 | 31 127 943 |
| Rheinland-Pfalz | 994 | 1 547 931 | 1 699 | 6 328 580 | 327 | 5 941 010 |
| Saarland | 104 | 901 464 | 268 | 1 470 332 | 46 | 1 448 767 |
| Sachsen | 473 | 960 969 | 1 186 | 4 280 876 | 315 | 1 619 078 |
| Sachsen-Anhalt | 168 | 448 132 | 492 | 1 785 021 | 93 | 195 501 |
| Schleswig-Holstein | 267 | 602 111 | 800 | 4 683 091 | 85 | 1 290 994 |
| Thüringen | 290 | 871 151 | 530 | 1 073 267 | 122 | 1 131 472 |
| Deutschland ... | 11 825 | 69 775 906 | 27 297 | 176 994 535 | 4 829 | 321 944 596 |

1) Einschließlich Steuerpflichtige mit negativen Lieferungen und Leistungen im Endergebnis.

2) Umsätze der Unternehmen. Ohne Umsatzsteuer.

6 Bundesländer

6.1 Steuerpflichtige und deren Lieferungen und Leistungen 2010 nach Wirtschaftszweigen

| Bundesland | Steuerpflichtige ¹⁾ | Lieferungen und Leistungen ²⁾ | Steuerpflichtige ¹⁾ | Lieferungen und Leistungen ²⁾ | Steuerpflichtige ¹⁾ | Lieferungen und Leistungen ²⁾ |
|------------------------------|--------------------------------|--|--------------------------------|--|---|--|
| | Anzahl | 1 000 EUR | Anzahl | 1 000 EUR | Anzahl | 1 000 EUR |
| | 30 Sonstiger Fahrzeugbau | | 31 Herstellung von Möbeln | | D Energieversorgung | |
| Baden-Württemberg | 295 | 1 583 514 | 1 979 | 4 074 713 | 96 978 | 35 595 043 |
| Bayern | 339 | 26 486 533 | 3 229 | 3 417 397 | 155 713 | 40 030 706 |
| Berlin | • | • | 573 | 137 767 | 2 164 | 17 920 038 |
| Brandenburg | 97 | 1 581 507 | 274 | 280 249 | 7 814 | 4 732 426 |
| Bremen | 71 | 1 044 891 | 61 | 26 024 | 844 | 3 526 569 |
| Hamburg | • | • | 188 | 55 536 | 963 | 2 710 237 |
| Hessen | 198 | 626 507 | 890 | 499 139 | 33 426 | 23 099 564 |
| Mecklenburg-Vorpommern | 114 | 2 452 660 | 128 | 172 474 | 3 462 | 2 297 157 |
| Niedersachsen | 352 | 1 564 225 | 1 396 | 1 659 736 | 43 513 | 22 954 790 |
| Nordrhein-Westfalen | 414 | 1 487 551 | 3 814 | 7 630 587 | 72 454 | 75 776 229 |
| Rheinland-Pfalz | 99 | 452 857 | 636 | 691 623 | 27 758 | 6 041 670 |
| Saarland | 7 | 2 863 | 120 | 92 718 | 8 230 | 2 951 301 |
| Sachsen | 96 | 223 533 | 645 | 311 155 | 8 201 | 15 409 986 |
| Sachsen-Anhalt | 62 | 187 047 | 214 | 152 299 | 5 611 | 4 139 580 |
| Schleswig-Holstein | 322 | 913 767 | 251 | 142 038 | 11 332 | 8 811 334 |
| Thüringen | 41 | 114 420 | 355 | 379 264 | 5 228 | 3 642 681 |
| Deutschland ... | 2 711 | 42 005 600 | 14 753 | 19 722 718 | 483 691 | 269 639 311 |
| | 35.1 Elektrizitätsversorgung | | 35.2 Gasversorgung | | E Wasserversorgung;Abw., Abf.ents.,Bes.v.Umweltv. | |
| Baden-Württemberg | 95 924 | 32 637 114 | 319 | 2 109 484 | 2 290 | 3 298 352 |
| Bayern | 154 099 | 35 202 757 | 665 | 4 539 281 | 3 262 | 4 783 756 |
| Berlin | 2 092 | 15 752 531 | 18 | 2 125 649 | 326 | 1 212 572 |
| Brandenburg | 7 630 | 3 765 663 | 93 | 493 479 | 648 | 1 270 171 |
| Bremen | 822 | 3 443 687 | 12 | 75 167 | 59 | 484 838 |
| Hamburg | 912 | 2 571 296 | • | • | 217 | 998 505 |
| Hessen | 33 102 | 13 999 897 | • | • | 1 254 | 3 036 984 |
| Mecklenburg-Vorpommern | 3 296 | 1 702 101 | 93 | 280 211 | 282 | 483 368 |
| Niedersachsen | 42 524 | 21 873 485 | 627 | 968 734 | 1 397 | 3 818 095 |
| Nordrhein-Westfalen | 71 813 | 72 712 991 | 381 | 3 001 059 | 2 274 | 14 661 625 |
| Rheinland-Pfalz | 27 532 | 5 079 598 | 94 | 925 945 | 746 | 2 103 653 |
| Saarland | 8 153 | 2 188 884 | • | • | 213 | 513 196 |
| Sachsen | 8 057 | 10 332 489 | • | • | 783 | 1 587 801 |
| Sachsen-Anhalt | 5 432 | 3 214 852 | 91 | 204 770 | 567 | 989 545 |
| Schleswig-Holstein | 10 804 | 8 229 519 | 394 | 269 761 | 557 | 832 481 |
| Thüringen | 5 150 | 2 836 769 | 26 | 699 020 | 488 | 944 859 |
| Deutschland ... | 477 342 | 235 543 633 | 3 021 | 29 873 722 | 15 363 | 41 019 801 |
| | F Baugewerbe | | 41 Hochbau | | 42 Tiefbau | |
| Baden-Württemberg | 60 663 | 37 842 477 | 6 463 | 12 821 163 | 1 028 | 1 874 855 |
| Bayern | 82 201 | 44 724 007 | 7 861 | 12 315 501 | 1 563 | 3 919 136 |
| Berlin | 23 208 | 6 796 470 | 1 696 | 1 268 271 | 499 | 659 783 |
| Brandenburg | 30 812 | 7 110 862 | 1 722 | 1 565 209 | 816 | 778 127 |
| Bremen | 2 674 | 2 787 819 | 259 | 719 961 | 117 | 292 835 |
| Hamburg | 8 110 | 5 696 563 | 740 | 1 029 519 | 219 | 566 816 |
| Hessen | 31 957 | 14 971 754 | 3 968 | 4 290 349 | 779 | 1 256 984 |
| Mecklenburg-Vorpommern | 14 353 | 3 946 745 | 1 228 | 710 541 | 376 | 324 318 |
| Niedersachsen | 41 545 | 23 811 211 | 6 181 | 6 179 890 | 1 551 | 4 208 598 |
| Nordrhein-Westfalen | 87 846 | 44 055 717 | 9 030 | 14 042 228 | 1 844 | 2 789 882 |
| Rheinland-Pfalz | 23 947 | 11 572 226 | 2 640 | 3 612 665 | 866 | 1 375 585 |
| Saarland | 5 321 | 2 552 839 | 600 | 712 330 | 244 | 285 808 |
| Sachsen | 37 296 | 10 235 360 | 2 822 | 1 957 912 | 875 | 1 209 964 |
| Sachsen-Anhalt | 17 851 | 5 261 497 | 1 571 | 884 427 | 494 | 665 010 |
| Schleswig-Holstein | 15 969 | 6 789 075 | 1 644 | 1 275 637 | 456 | 706 608 |
| Thüringen | 19 235 | 5 136 484 | 1 202 | 703 547 | 444 | 397 209 |
| Deutschland ... | 502 988 | 233 291 107 | 49 627 | 64 089 149 | 12 171 | 21 311 518 |

1) Einschließlich Steuerpflichtige mit negativen Lieferungen und Leistungen im Endergebnis.

2) Umsätze der Unternehmen. Ohne Umsatzsteuer.

6 Bundesländer

6.1 Steuerpflichtige und deren Lieferungen und Leistungen 2010 nach Wirtschaftszweigen

| Bundesland | Steuerpflichtige ¹⁾ | Lieferungen und Leistungen ²⁾ | Steuerpflichtige ¹⁾ | Lieferungen und Leistungen ²⁾ | Steuerpflichtige ¹⁾ | Lieferungen und Leistungen ²⁾ |
|------------------------------|--|--|--|--|--|--|
| | Anzahl | 1 000 EUR | Anzahl | 1 000 EUR | Anzahl | 1 000 EUR |
| | 43 Vorber.Baustellenarb., Bauinst.u.so.Ausb.gew. | | G Handel; Instandhaltung und Reparatur von Kfz | | 45 Handel m. Kraftfahrz.; Instandh. u. Rep. v. Kfz | |
| Baden-Württemberg | 53 172 | 23 146 459 | 142 068 | 330 483 214 | 20 952 | 28 765 337 |
| Bayern | 72 777 | 28 489 370 | 186 955 | 234 063 805 | 28 289 | 30 723 228 |
| Berlin | 21 013 | 4 868 417 | 42 298 | 45 648 286 | 4 861 | 2 822 360 |
| Brandenburg | 28 274 | 4 767 526 | 27 834 | 17 452 305 | 4 726 | 3 032 850 |
| Bremen | 2 298 | 1 775 023 | 7 520 | 22 004 825 | 803 | 1 172 958 |
| Hamburg | 7 151 | 4 100 228 | 24 969 | 140 825 656 | 2 534 | 4 022 134 |
| Hessen | 27 210 | 9 424 421 | 78 816 | 106 081 484 | 11 255 | 20 826 400 |
| Mecklenburg-Vorpommern | 12 749 | 2 911 886 | 15 860 | 9 419 509 | 2 601 | 1 496 890 |
| Niedersachsen | 33 813 | 13 422 723 | 95 481 | 127 541 843 | 13 248 | 16 219 747 |
| Nordrhein-Westfalen | 76 972 | 27 223 607 | 214 591 | 457 168 864 | 27 356 | 42 833 996 |
| Rheinland-Pfalz | 20 441 | 6 583 976 | 52 418 | 51 716 983 | 8 167 | 9 911 578 |
| Saarland | 4 477 | 1 554 701 | 12 769 | 28 983 171 | 1 991 | 5 171 301 |
| Sachsen | 33 599 | 7 067 485 | 50 546 | 22 828 813 | 7 825 | 5 020 312 |
| Sachsen-Anhalt | 15 786 | 3 712 060 | 23 152 | 12 803 421 | 3 969 | 2 890 854 |
| Schleswig-Holstein | 13 869 | 4 806 830 | 32 920 | 61 303 013 | 4 427 | 4 649 941 |
| Thüringen | 17 589 | 4 035 728 | 26 104 | 12 232 072 | 4 424 | 2 974 309 |
| Deutschland ... | 441 190 | 147 890 440 | 1 034 301 | 1 680 557 263 | 147 428 | 182 534 195 |
| | 46 Großhandel (ohne Handel mit Kraftfahrzeugen) | | 46.3 Gh.m.Nahrungs-, Genussm.,Getränken u.Tabakw. | | 46.4 Großhandel m.Gebrauchs- und Verbrauchsgütern | |
| Baden-Württemberg | 36 876 | 185 577 221 | 2 549 | 38 486 604 | 5 957 | 44 137 338 |
| Bayern | 44 894 | 123 040 958 | 3 687 | 19 846 979 | 6 450 | 30 308 894 |
| Berlin | 9 188 | 33 043 371 | 869 | 2 677 159 | 1 332 | 4 212 889 |
| Brandenburg | 5 423 | 7 281 629 | 349 | 1 458 104 | 401 | 815 404 |
| Bremen | 2 029 | 18 485 478 | 242 | 4 564 902 | 268 | 2 426 659 |
| Hamburg | 8 251 | 114 191 139 | 979 | 30 470 418 | 1 278 | 18 529 134 |
| Hessen | 21 999 | 62 567 683 | 1 438 | 8 235 776 | 3 429 | 21 753 496 |
| Mecklenburg-Vorpommern | 2 908 | 3 262 207 | 199 | 769 702 | 178 | 191 570 |
| Niedersachsen | 31 395 | 75 459 766 | 2 067 | 13 911 680 | 3 266 | 14 048 597 |
| Nordrhein-Westfalen | 58 184 | 246 924 844 | 4 836 | 56 172 448 | 8 891 | 50 717 838 |
| Rheinland-Pfalz | 14 695 | 27 627 289 | 1 437 | 5 993 626 | 1 954 | 7 120 002 |
| Saarland | 2 642 | 9 810 814 | 246 | 1 411 408 | 355 | 2 050 557 |
| Sachsen | 10 428 | 8 041 675 | 625 | 1 581 943 | 956 | 881 272 |
| Sachsen-Anhalt | 4 751 | 4 903 371 | 257 | 671 640 | 350 | 857 092 |
| Schleswig-Holstein | 8 667 | 41 499 988 | 786 | 9 601 510 | 1 055 | 6 975 690 |
| Thüringen | 5 090 | 4 062 322 | 337 | 1 385 125 | 414 | 465 154 |
| Deutschland ... | 267 420 | 965 779 755 | 20 903 | 197 239 025 | 36 534 | 205 491 585 |
| | 46.5 Gh.m.Geräten d.Informations- u.Kommunik.technik | | 46.6 Gh.m.sonst. Maschinen, Ausrüstungen und Zubehör | | 47 Einzelhandel (oh.Handel mit Kraftfahrzeugen) | |
| Baden-Württemberg | 948 | 21 331 721 | 3 628 | 16 171 410 | 84 240 | 116 140 655 |
| Bayern | 1 223 | 10 171 261 | 4 463 | 8 934 796 | 113 772 | 80 299 619 |
| Berlin | 243 | 1 288 201 | 511 | 854 984 | 28 249 | 9 782 555 |
| Brandenburg | 59 | 113 828 | 389 | 530 248 | 17 685 | 7 137 826 |
| Bremen | 39 | 53 461 | 210 | 646 562 | 4 688 | 2 346 389 |
| Hamburg | 137 | 932 490 | 627 | 2 312 529 | 14 184 | 22 612 383 |
| Hessen | 470 | 3 002 290 | 1 746 | 5 373 459 | 45 562 | 22 687 402 |
| Mecklenburg-Vorpommern | 32 | 33 962 | 286 | 541 163 | 10 351 | 4 660 412 |
| Niedersachsen | 476 | 2 890 537 | 2 449 | 7 420 037 | 50 838 | 35 862 330 |
| Nordrhein-Westfalen | 1 164 | 12 070 588 | 5 175 | 20 168 224 | 129 051 | 167 410 024 |
| Rheinland-Pfalz | 244 | 2 303 315 | 1 211 | 2 098 474 | 29 556 | 14 178 115 |
| Saarland | 43 | 36 568 | 235 | 411 101 | 8 136 | 14 001 056 |
| Sachsen | 179 | 1 244 304 | 803 | 967 714 | 32 293 | 9 766 827 |
| Sachsen-Anhalt | 43 | 19 285 | 370 | 462 105 | 14 432 | 5 009 195 |
| Schleswig-Holstein | 118 | 1 927 918 | 714 | 3 181 382 | 19 826 | 15 153 084 |
| Thüringen | 60 | 95 646 | 358 | 425 072 | 16 590 | 5 195 441 |
| Deutschland ... | 5 478 | 57 515 375 | 23 175 | 70 499 259 | 619 453 | 532 243 313 |

1) Einschließlich Steuerpflichtige mit negativen Lieferungen und Leistungen im Endergebnis.

2) Umsätze der Unternehmen. Ohne Umsatzsteuer.

6 Bundesländer

6.1 Steuerpflichtige und deren Lieferungen und Leistungen 2010 nach Wirtschaftszweigen

| Bundesland | Steuerpflichtige ¹⁾ | Lieferungen und Leistungen ²⁾ | Steuerpflichtige ¹⁾ | Lieferungen und Leistungen ²⁾ | Steuerpflichtige ¹⁾ | Lieferungen und Leistungen ²⁾ |
|------------------------------|---|--|--------------------------------|--|---|--|
| | Anzahl | 1 000 EUR | Anzahl | 1 000 EUR | Anzahl | 1 000 EUR |
| | 47.1 Einzelh.m.Waren versch. Art (i.Verkaufsräumen) | | H Verkehr und Lagerei | | 49 Landverkehr u.Transport in Rohrfernleitungen | |
| Baden-Württemberg | 11 786 | 65 917 401 | 18 642 | 15 577 227 | 12 468 | 5 479 946 |
| Bayern | 15 080 | 20 917 419 | 29 870 | 21 701 776 | 20 867 | 8 460 299 |
| Berlin | 3 822 | 1 426 869 | 7 985 | 4 992 550 | 5 589 | 2 234 275 |
| Brandenburg | 2 488 | 901 237 | 6 989 | 4 703 286 | 5 035 | 1 112 680 |
| Bremen | 800 | 442 352 | 2 282 | 6 864 383 | 1 012 | 669 719 |
| Hamburg | 2 281 | 1 454 371 | 9 065 | 19 288 184 | 3 810 | 2 121 825 |
| Hessen | 6 190 | 5 162 118 | 13 353 | 31 391 219 | 7 380 | 19 998 531 |
| Mecklenburg-Vorpommern | 1 674 | 1 688 061 | 3 393 | 1 972 892 | 2 060 | 683 737 |
| Niedersachsen | 6 186 | 6 608 197 | 15 587 | 18 838 854 | 7 751 | 4 178 747 |
| Nordrhein-Westfalen | 17 248 | 95 113 786 | 28 676 | 65 833 430 | 18 474 | 12 658 403 |
| Rheinland-Pfalz | 2 911 | 1 842 556 | 7 171 | 4 362 323 | 4 626 | 1 567 400 |
| Saarland | 1 140 | 3 980 528 | 1 371 | 880 450 | 991 | 450 015 |
| Sachsen | 4 698 | 1 342 679 | 9 288 | 3 523 239 | 6 528 | 1 687 508 |
| Sachsen-Anhalt | 1 885 | 904 750 | 3 929 | 2 161 421 | 2 557 | 1 082 931 |
| Schleswig-Holstein | 3 240 | 5 902 538 | 6 042 | 4 564 667 | 2 946 | 1 529 084 |
| Thüringen | 2 245 | 1 018 250 | 4 201 | 1 762 184 | 2 803 | 984 320 |
| Deutschland ... | 83 674 | 214 623 112 | 167 844 | 208 418 084 | 104 897 | 64 899 417 |
| | 49.4 Güterbeförd. im Straßenverkehr, Umzugstransporte | | 52.29.1 Spedition | | 53 Post-, Kurier- und Expressdienste | |
| Baden-Württemberg | 7 754 | 3 759 650 | 2 412 | 7 462 717 | 2 414 | 459 861 |
| Bayern | 10 953 | 5 907 589 | 3 770 | 9 510 259 | 3 240 | 457 256 |
| Berlin | 1 767 | 420 832 | 418 | 649 914 | 1 390 | 480 808 |
| Brandenburg | 1 817 | 757 737 | 692 | 1 383 670 | 670 | 84 328 |
| Bremen | 321 | 482 083 | 400 | 3 585 776 | 152 | 26 888 |
| Hamburg | 1 029 | 601 438 | 1 004 | 7 614 677 | 1 283 | 158 693 |
| Hessen | 3 670 | 1 819 704 | 1 945 | 5 682 364 | 2 716 | 1 137 712 |
| Mecklenburg-Vorpommern | 1 210 | 498 154 | 475 | 469 779 | 346 | 95 879 |
| Niedersachsen | 4 451 | 2 449 240 | 1 924 | 7 768 055 | 1 672 | 409 414 |
| Nordrhein-Westfalen | 10 777 | 8 137 465 | 3 477 | 12 434 498 | 3 385 | 28 335 224 |
| Rheinland-Pfalz | 2 717 | 1 076 482 | 1 004 | 1 843 497 | 890 | 178 787 |
| Saarland | 627 | 319 952 | 139 | 269 593 | 135 | 20 811 |
| Sachsen | 2 721 | 1 194 058 | 1 396 | 1 012 564 | 861 | 213 417 |
| Sachsen-Anhalt | 1 451 | 673 113 | 636 | 770 831 | 374 | 61 026 |
| Schleswig-Holstein | 1 507 | 1 034 337 | 834 | 1 623 304 | 877 | 133 053 |
| Thüringen | 1 839 | 634 552 | 730 | 588 497 | 427 | 68 627 |
| Deutschland ... | 54 611 | 29 766 387 | 21 256 | 62 669 996 | 20 832 | 32 321 782 |
| | I Gastgewerbe | | 55 Beherbergung | | 56 Gastronomie | |
| Baden-Württemberg | 43 985 | 9 006 479 | 10 012 | 3 077 337 | 33 973 | 5 929 142 |
| Bayern | 56 718 | 13 379 603 | 16 572 | 5 338 471 | 40 146 | 8 041 132 |
| Berlin | 14 128 | 3 555 687 | 1 746 | 1 688 693 | 12 382 | 1 866 995 |
| Brandenburg | 8 465 | 1 163 135 | 2 097 | 397 669 | 6 368 | 765 466 |
| Bremen | 2 208 | 504 607 | 231 | 124 184 | 1 977 | 380 423 |
| Hamburg | 5 998 | 1 969 213 | 722 | 716 806 | 5 276 | 1 252 406 |
| Hessen | 24 797 | 6 376 552 | 4 917 | 1 981 943 | 19 880 | 4 394 609 |
| Mecklenburg-Vorpommern | 7 897 | 1 495 562 | 3 291 | 824 652 | 4 606 | 670 910 |
| Niedersachsen | 30 096 | 5 480 613 | 8 157 | 1 822 841 | 21 939 | 3 657 772 |
| Nordrhein-Westfalen | 59 891 | 12 351 747 | 7 091 | 2 913 060 | 52 800 | 9 438 687 |
| Rheinland-Pfalz | 20 073 | 2 976 654 | 3 670 | 924 193 | 16 403 | 2 052 461 |
| Saarland | 5 049 | 630 474 | 306 | 79 483 | 4 743 | 550 991 |
| Sachsen | 13 995 | 2 072 127 | 3 210 | 637 569 | 10 785 | 1 434 558 |
| Sachsen-Anhalt | 7 656 | 944 247 | 1 361 | 254 475 | 6 295 | 689 772 |
| Schleswig-Holstein | 12 043 | 2 191 226 | 3 930 | 757 335 | 8 113 | 1 433 891 |
| Thüringen | 8 206 | 928 196 | 1 946 | 273 386 | 6 260 | 654 810 |
| Deutschland ... | 321 205 | 65 026 123 | 69 259 | 21 812 097 | 251 946 | 43 214 026 |

1) Einschließlich Steuerpflichtige mit negativen Lieferungen und Leistungen im Endergebnis.

2) Umsätze der Unternehmen. Ohne Umsatzsteuer.

6 Bundesländer

6.1 Steuerpflichtige und deren Lieferungen und Leistungen 2010 nach Wirtschaftszweigen

| Bundesland | Steuerpflichtige ¹⁾ | Lieferungen und Leistungen ²⁾ | Steuerpflichtige ¹⁾ | Lieferungen und Leistungen ²⁾ | Steuerpflichtige ¹⁾ | Lieferungen und Leistungen ²⁾ |
|------------------------------|---|--|---|--|---|--|
| | Anzahl | 1 000 EUR | Anzahl | 1 000 EUR | Anzahl | 1 000 EUR |
| | J Information und Kommunikation | | 58 Verlagswesen | | 61 Telekommunikation | |
| Baden-Württemberg | 31 470 | 22 247 452 | 2 290 | 6 497 008 | 607 | 640 128 |
| Bayern | 47 827 | 36 066 513 | 3 415 | 7 873 418 | 561 | 7 131 549 |
| Berlin | 20 905 | 7 675 819 | 1 173 | 3 157 074 | 400 | 339 885 |
| Brandenburg | 4 526 | 985 841 | 215 | 257 996 | 77 | 36 093 |
| Bremen | 1 866 | 826 824 | 119 | 81 972 | • | • |
| Hamburg | 10 474 | 8 747 697 | 786 | 3 725 531 | 147 | 138 399 |
| Hessen | 24 285 | 12 980 941 | 1 690 | 2 410 219 | 712 | 1 561 378 |
| Mecklenburg-Vorpommern | 2 184 | 570 705 | 170 | 222 131 | 63 | 26 913 |
| Niedersachsen | 18 552 | 6 356 618 | 1 593 | 2 158 379 | 598 | 520 065 |
| Nordrhein-Westfalen | 61 796 | 77 498 335 | 3 341 | 10 084 550 | 790 | 45 666 079 |
| Rheinland-Pfalz | 10 128 | 4 674 715 | 651 | 1 012 997 | • | • |
| Saarland | 2 262 | 1 071 458 | 146 | 321 587 | • | • |
| Sachsen | 8 489 | 1 898 230 | 517 | 527 669 | 156 | 48 630 |
| Sachsen-Anhalt | 3 125 | 645 779 | 157 | 158 379 | 57 | 23 420 |
| Schleswig-Holstein | 7 260 | 5 339 064 | 523 | 313 599 | • | • |
| Thüringen | 3 419 | 750 245 | 173 | 122 694 | • | • |
| Deutschland ... | 258 568 | 188 336 235 | 16 959 | 38 925 203 | 4 646 | 61 259 287 |
| | 62 Erbr.v.Dienstleist.der Informationstechnologie | | K Erbr. v. Finanz- u. Versicherungsdienstleist. | | L Grundstücks- und Wohnungswesen | |
| Baden-Württemberg | 19 793 | 13 106 545 | 14 320 | 9 991 111 | 93 099 | 14 609 442 |
| Bayern | 30 370 | 12 284 377 | 16 526 | 13 336 902 | 110 227 | 36 837 032 |
| Berlin | 11 713 | 2 285 747 | 5 466 | 3 456 030 | 24 376 | 11 870 994 |
| Brandenburg | 2 754 | 355 210 | 1 964 | 235 587 | 11 995 | 5 702 046 |
| Bremen | 1 112 | 419 707 | 779 | 447 946 | 3 602 | 2 261 511 |
| Hamburg | 5 731 | 2 410 223 | 4 535 | 7 774 456 | 12 459 | 8 061 911 |
| Hessen | 15 170 | 7 480 559 | 8 916 | 23 880 469 | 48 380 | 15 760 738 |
| Mecklenburg-Vorpommern | 1 370 | 207 906 | 947 | 372 879 | 8 648 | 3 595 271 |
| Niedersachsen | 10 026 | 2 602 036 | 6 435 | 1 972 262 | 48 598 | 7 039 389 |
| Nordrhein-Westfalen | 31 022 | 11 103 304 | 14 133 | 8 219 429 | 117 868 | 35 615 938 |
| Rheinland-Pfalz | 6 923 | 1 465 455 | 3 252 | 1 594 528 | 32 003 | 3 492 844 |
| Saarland | 1 457 | 607 453 | 1 079 | 268 219 | 7 826 | 4 393 025 |
| Sachsen | 5 123 | 875 517 | 5 032 | 1 552 937 | 22 289 | 7 792 553 |
| Sachsen-Anhalt | 1 877 | 306 244 | 2 116 | 172 145 | 8 931 | 1 887 213 |
| Schleswig-Holstein | 3 983 | 797 736 | 2 704 | 1 506 893 | 18 010 | 6 363 857 |
| Thüringen | 2 101 | 360 081 | 1 660 | 674 352 | 10 538 | 3 520 742 |
| Deutschland ... | 150 525 | 56 668 101 | 89 864 | 75 456 144 | 578 849 | 168 804 505 |
| | 68.2 Verm.,Verp.v.eig.od.geleast. Grdst.,Geb.,Wohn. | | M Erbr. v. freiberufl.,wiss.u.techn.Dienstl. | | 69 Rechts- und Steuerberatung, Wirtschaftsprüfung | |
| Baden-Württemberg | 77 425 | 9 185 965 | 108 015 | 27 174 899 | 22 549 | 6 258 502 |
| Bayern | 89 341 | 26 028 145 | 150 951 | 47 171 204 | 31 495 | 7 189 580 |
| Berlin | 12 759 | 7 393 164 | 72 313 | 15 288 539 | 12 099 | 2 954 984 |
| Brandenburg | 8 738 | 4 227 428 | 18 345 | 4 222 152 | 3 516 | 411 006 |
| Bremen | 2 602 | 1 321 078 | 6 504 | 2 354 989 | 1 575 | 500 459 |
| Hamburg | 7 740 | 5 362 686 | 36 216 | 13 688 940 | 6 935 | 3 844 278 |
| Hessen | 35 756 | 9 859 379 | 76 106 | 30 592 729 | 16 321 | 5 095 211 |
| Mecklenburg-Vorpommern | 6 392 | 2 934 794 | 10 101 | 2 115 791 | 2 079 | 322 679 |
| Niedersachsen | 39 372 | 5 182 091 | 61 943 | 11 993 848 | 12 680 | 3 017 455 |
| Nordrhein-Westfalen | 94 461 | 25 423 465 | 170 277 | 42 525 618 | 37 909 | 9 795 259 |
| Rheinland-Pfalz | 26 645 | 2 318 677 | 33 894 | 6 424 950 | 7 251 | 1 410 526 |
| Saarland | 6 825 | 3 945 588 | 7 831 | 1 579 196 | 1 991 | 388 923 |
| Sachsen | 16 491 | 6 035 856 | 33 632 | 6 694 945 | 6 736 | 971 213 |
| Sachsen-Anhalt | 6 640 | 1 559 319 | 13 865 | 2 000 314 | 2 792 | 395 077 |
| Schleswig-Holstein | 13 852 | 4 387 004 | 22 407 | 4 438 118 | 4 759 | 1 031 132 |
| Thüringen | 8 477 | 2 849 955 | 14 243 | 2 805 783 | 3 248 | 415 849 |
| Deutschland ... | 453 516 | 118 014 595 | 836 643 | 221 072 015 | 173 935 | 44 002 135 |

1) Einschließlich Steuerpflichtige mit negativen Lieferungen und Leistungen im Endergebnis.

2) Umsätze der Unternehmen. Ohne Umsatzsteuer.

6 Bundesländer

6.1 Steuerpflichtige und deren Lieferungen und Leistungen 2010 nach Wirtschaftszweigen

| Bundesland | Steuerpflichtige ¹⁾ | Lieferungen und Leistungen ²⁾ | Steuerpflichtige ¹⁾ | Lieferungen und Leistungen ²⁾ | Steuerpflichtige ¹⁾ | Lieferungen und Leistungen ²⁾ |
|------------------------------|---|--|---|--|---|--|
| | Anzahl | 1 000 EUR | Anzahl | 1 000 EUR | Anzahl | 1 000 EUR |
| | 70 Verwalt.u.Führ.v.Untern.u.Betr.; Untern.beratung | | 71 Archit.,Ing.bür.;techn.,physikal. u.chem.Unters. | | 73 Werbung und Marktforschung | |
| Baden-Württemberg | 25 227 | 6 165 327 | 33 963 | 9 291 214 | 8 809 | 2 836 330 |
| Bayern | 36 351 | 21 501 255 | 42 934 | 10 509 711 | 12 204 | 4 243 474 |
| Berlin | 15 576 | 7 412 837 | 16 333 | 2 198 350 | 7 887 | 1 256 568 |
| Brandenburg | 3 359 | 2 265 436 | 6 774 | 1 058 292 | 1 264 | 171 822 |
| Bremen | 1 642 | 877 232 | 1 555 | 725 183 | 568 | 108 403 |
| Hamburg | 10 927 | 4 218 525 | 6 325 | 1 839 749 | 3 492 | 2 683 452 |
| Hessen | 20 718 | 15 675 643 | 20 207 | 4 325 584 | 7 160 | 4 319 102 |
| Mecklenburg-Vorpommern | 1 813 | 867 654 | 3 637 | 634 057 | 925 | 79 864 |
| Niedersachsen | 15 881 | 1 468 030 | 18 814 | 5 131 641 | 5 525 | 1 039 604 |
| Nordrhein-Westfalen | 41 995 | 7 427 842 | 45 370 | 11 312 624 | 17 228 | 10 286 025 |
| Rheinland-Pfalz | 7 386 | 962 039 | 10 872 | 2 864 857 | 3 556 | 715 576 |
| Saarland | 1 651 | 349 328 | 2 162 | 608 620 | 657 | 103 255 |
| Sachsen | 5 086 | 2 715 849 | 12 097 | 1 951 974 | 3 593 | 335 411 |
| Sachsen-Anhalt | 1 939 | 391 857 | 5 204 | 821 375 | 1 477 | 121 667 |
| Schleswig-Holstein | 5 439 | 1 303 529 | 6 205 | 1 321 646 | 1 630 | 282 429 |
| Thüringen | 1 918 | 1 075 277 | 5 384 | 884 298 | 1 257 | 114 929 |
| Deutschland ... | 196 908 | 74 677 660 | 237 836 | 55 479 175 | 77 232 | 28 697 910 |
| | N Erbr. v. sonst. Wirtsch. Dienstleistungen | | 77 Vermietung von beweglichen Sachen | | P Erziehung und Unterricht | |
| Baden-Württemberg | 33 026 | 13 741 710 | 5 738 | 4 798 760 | 11 425 | 1 580 962 |
| Bayern | 51 416 | 22 028 558 | 9 639 | 8 543 299 | 13 611 | 1 804 622 |
| Berlin | 22 999 | 6 927 101 | 1 537 | 1 689 083 | 10 581 | 965 488 |
| Brandenburg | 9 082 | 2 331 513 | 1 358 | 664 504 | 2 418 | 285 902 |
| Bremen | 2 060 | 1 450 674 | 296 | 226 534 | 616 | 106 322 |
| Hamburg | 8 493 | 6 798 542 | 906 | 3 628 811 | 2 699 | 988 484 |
| Hessen | 26 173 | 16 391 157 | 3 525 | 3 363 403 | 8 212 | 1 210 135 |
| Mecklenburg-Vorpommern | 5 711 | 1 124 896 | 936 | 258 499 | 1 191 | 231 315 |
| Niedersachsen | 21 963 | 11 009 761 | 4 028 | 3 130 747 | 6 993 | 894 631 |
| Nordrhein-Westfalen | 60 741 | 37 675 034 | 9 962 | 9 650 909 | 16 461 | 2 554 990 |
| Rheinland-Pfalz | 14 091 | 3 432 895 | 2 485 | 695 470 | 3 675 | 349 701 |
| Saarland | 2 731 | 872 080 | 533 | 120 088 | 945 | 190 419 |
| Sachsen | 13 973 | 3 028 325 | 1 813 | 761 913 | 4 494 | 612 997 |
| Sachsen-Anhalt | 6 446 | 1 372 301 | 878 | 278 509 | 2 064 | 465 945 |
| Schleswig-Holstein | 10 196 | 3 043 055 | 1 772 | 754 806 | 2 718 | 288 496 |
| Thüringen | 6 638 | 1 724 834 | 1 126 | 385 816 | 1 714 | 205 804 |
| Deutschland ... | 295 739 | 132 952 435 | 46 532 | 38 951 153 | 89 817 | 12 736 213 |
| | Q Gesundheits- und Sozialwesen | | R Kunst, Unterhaltung und Erholung | | S Erbringung von sonstigen Dienstleistungen | |
| Baden-Württemberg | 16 458 | 14 044 455 | 28 852 | 3 888 367 | 67 038 | 6 681 392 |
| Bayern | 19 666 | 23 848 741 | 43 844 | 6 170 934 | 87 118 | 15 004 475 |
| Berlin | 9 952 | 8 714 272 | 39 106 | 2 503 289 | 29 771 | 3 184 382 |
| Brandenburg | 2 813 | 2 777 467 | 5 927 | 737 306 | 18 375 | 1 315 453 |
| Bremen | 892 | 1 105 371 | 1 749 | 385 056 | 3 083 | 365 056 |
| Hamburg | 3 890 | 3 505 009 | 12 654 | 2 019 885 | 13 183 | 3 589 535 |
| Hessen | 10 293 | 10 952 913 | 18 392 | 3 297 030 | 30 535 | 3 563 660 |
| Mecklenburg-Vorpommern | 1 727 | 1 370 282 | 3 085 | 400 064 | 7 374 | 565 022 |
| Niedersachsen | 7 952 | 11 162 341 | 15 092 | 2 499 183 | 23 334 | 2 156 594 |
| Nordrhein-Westfalen | 21 019 | 25 422 593 | 48 141 | 8 612 037 | 56 942 | 10 463 994 |
| Rheinland-Pfalz | 4 499 | 5 192 154 | 9 259 | 1 469 672 | 13 783 | 1 272 973 |
| Saarland | 1 768 | 2 434 282 | 1 843 | 337 292 | 6 279 | 530 675 |
| Sachsen | 6 404 | 5 051 537 | 11 822 | 1 083 365 | 38 633 | 3 388 153 |
| Sachsen-Anhalt | 3 752 | 2 603 537 | 4 650 | 561 983 | 12 635 | 1 196 308 |
| Schleswig-Holstein | 3 626 | 4 192 966 | 6 556 | 1 025 851 | 19 644 | 3 840 630 |
| Thüringen | 2 292 | 2 439 236 | 4 502 | 535 141 | 17 301 | 1 640 294 |
| Deutschland ... | 117 003 | 124 817 156 | 255 474 | 35 526 455 | 445 028 | 58 758 594 |

1) Einschließlich Steuerpflichtige mit negativen Lieferungen und Leistungen im Endergebnis.

2) Umsätze der Unternehmen. Ohne Umsatzsteuer.

6 Bundesländer

6.2 Steuerpflichtige und deren Lieferungen und Leistungen 2010 nach Größenklassen

| Größenklassen der Lieferungen und Leistungen von ... bis unter ... EUR | Steuerpflichtige ¹⁾ | Lieferungen und Leistungen ²⁾ | Steuerpflichtige ¹⁾ | Lieferungen und Leistungen ²⁾ | Steuerpflichtige ¹⁾ | Lieferungen und Leistungen ²⁾ | Steuerpflichtige ¹⁾ | Lieferungen und Leistungen ²⁾ |
|--|--------------------------------|--|--------------------------------|--|--------------------------------|--|--------------------------------|--|
| | Anzahl | 1 000 EUR | Anzahl | 1 000 EUR | Anzahl | 1 000 EUR | Anzahl | 1 000 EUR |
| | | | | | | | | |
| | Deutschland | | Baden-Württemberg | | Bayern | | Berlin | |
| unter 17 501 | 2 455 896 | 10 989 192 | 375 704 | 1 793 992 | 501 410 | 2 338 102 | 168 536 | 816 387 |
| 17 501 - 50 000 | 1 121 245 | 35 121 806 | 151 048 | 4 711 760 | 209 421 | 6 537 061 | 64 351 | 1 980 876 |
| 50 000 - 100 000 | 713 829 | 51 011 627 | 95 831 | 6 867 083 | 131 682 | 9 408 058 | 33 775 | 2 393 399 |
| 100 000 - 250 000 | 745 146 | 118 396 396 | 101 227 | 16 091 139 | 137 172 | 21 784 034 | 31 421 | 4 971 862 |
| 250 000 - 500 000 | 381 525 | 134 730 724 | 52 736 | 18 650 007 | 69 195 | 24 426 961 | 15 228 | 5 349 814 |
| 500 000 - 1 Mill. | 251 319 | 176 498 290 | 36 162 | 25 392 165 | 45 081 | 31 621 792 | 9 412 | 6 605 016 |
| 1 Mill. - 2 Mill. | 154 344 | 215 950 130 | 22 154 | 31 032 936 | 27 396 | 38 334 923 | 5 896 | 8 210 314 |
| 2 Mill. - 5 Mill. | 107 913 | 333 136 090 | 15 538 | 47 927 798 | 18 957 | 58 685 680 | 3 661 | 11 212 012 |
| 5 Mill. und mehr | 86 814 | 4 335 099 357 | 13 648 | 758 181 972 | 14 986 | 704 187 434 | 2 548 | 120 946 658 |
| Zusammen | 6 018 031 | 5 410 933 612 | 864 048 | 910 648 851 | 1 155 300 | 897 324 044 | 334 828 | 162 486 338 |
| | | | | | | | | |
| | Brandenburg | | Bremen | | Hamburg | | Hessen | |
| unter 17 501 | 68 284 | 341 192 | 13 726 | - 62 830 | 59 447 | 246 231 | 197 195 | 870 530 |
| 17 501 - 50 000 | 37 342 | 1 160 633 | 7 029 | 220 288 | 32 199 | 1 013 664 | 86 807 | 2 727 328 |
| 50 000 - 100 000 | 21 159 | 1 500 904 | 4 869 | 349 296 | 19 462 | 1 383 219 | 56 424 | 4 043 872 |
| 100 000 - 250 000 | 20 162 | 3 177 735 | 5 002 | 796 400 | 19 021 | 3 009 348 | 59 618 | 9 449 379 |
| 250 000 - 500 000 | 9 853 | 3 455 889 | 2 623 | 930 309 | 10 015 | 3 551 798 | 29 235 | 10 326 851 |
| 500 000 - 1 Mill. | 5 991 | 4 200 999 | 1 954 | 1 379 721 | 7 352 | 5 188 343 | 19 137 | 13 448 220 |
| 1 Mill. - 2 Mill. | 3 685 | 5 160 182 | 1 302 | 1 842 723 | 5 047 | 7 087 209 | 11 640 | 16 244 601 |
| 2 Mill. - 5 Mill. | 2 618 | 8 022 310 | 1 088 | 3 375 372 | 3 717 | 11 550 858 | 7 944 | 24 483 603 |
| 5 Mill. und mehr | 1 674 | 46 754 947 | 1 161 | 52 260 124 | 3 429 | 347 826 767 | 6 488 | 346 471 355 |
| Zusammen | 170 768 | 73 774 791 | 38 754 | 61 091 403 | 159 689 | 380 857 437 | 474 488 | 428 065 740 |
| | | | | | | | | |
| | Mecklenburg-Vorpommern | | Niedersachsen | | Nordrhein-Westfalen | | Rheinland-Pfalz | |
| unter 17 501 | 33 566 | 157 130 | 192 256 | 844 009 | 401 407 | 1 570 890 | 122 742 | 584 409 |
| 17 501 - 50 000 | 19 358 | 610 783 | 87 654 | 2 742 718 | 210 689 | 6 653 475 | 53 541 | 1 676 996 |
| 50 000 - 100 000 | 12 369 | 879 965 | 57 309 | 4 100 618 | 145 165 | 10 398 671 | 35 206 | 2 518 907 |
| 100 000 - 250 000 | 12 770 | 2 031 679 | 63 886 | 10 225 391 | 155 424 | 24 706 175 | 37 731 | 6 006 622 |
| 250 000 - 500 000 | 6 706 | 2 365 376 | 35 311 | 12 521 168 | 80 314 | 28 375 330 | 18 470 | 6 509 825 |
| 500 000 - 1 Mill. | 4 311 | 3 037 265 | 24 105 | 16 967 048 | 53 120 | 37 312 716 | 11 912 | 8 331 930 |
| 1 Mill. - 2 Mill. | 2 730 | 3 824 068 | 14 907 | 20 834 237 | 32 541 | 45 603 331 | 6 968 | 9 691 995 |
| 2 Mill. - 5 Mill. | 1 917 | 5 877 397 | 10 142 | 31 354 821 | 23 320 | 72 358 991 | 4 621 | 14 154 295 |
| 5 Mill. und mehr | 1 051 | 23 359 253 | 8 056 | 373 782 983 | 20 268 | 1 110 172 166 | 3 552 | 148 207 673 |
| Zusammen | 94 778 | 42 142 915 | 493 626 | 473 372 994 | 1 122 248 | 1 337 151 745 | 294 743 | 197 682 652 |
| | | | | | | | | |
| | Saarland | | Sachsen | | Sachsen-Anhalt | | Schleswig-Holstein | |
| unter 17 501 | 30 122 | 127 506 | 119 788 | 555 529 | 51 355 | 235 933 | 66 734 | 307 334 |
| 17 501 - 50 000 | 11 739 | 366 906 | 59 681 | 1 874 055 | 24 670 | 775 012 | 36 990 | 1 164 617 |
| 50 000 - 100 000 | 7 741 | 551 218 | 34 675 | 2 467 509 | 15 704 | 1 118 295 | 24 517 | 1 752 668 |
| 100 000 - 250 000 | 8 201 | 1 305 642 | 34 078 | 5 385 365 | 15 942 | 2 535 621 | 26 262 | 4 187 746 |
| 250 000 - 500 000 | 4 492 | 1 583 762 | 16 785 | 5 898 131 | 8 217 | 2 900 887 | 13 850 | 4 890 272 |
| 500 000 - 1 Mill. | 3 068 | 2 159 848 | 10 142 | 7 119 663 | 5 105 | 3 596 749 | 9 158 | 6 425 101 |
| 1 Mill. - 2 Mill. | 2 042 | 2 859 007 | 6 048 | 8 457 247 | 3 074 | 4 307 625 | 5 630 | 7 858 526 |
| 2 Mill. - 5 Mill. | 1 383 | 4 264 426 | 4 505 | 13 793 061 | 2 324 | 7 122 987 | 3 709 | 11 342 156 |
| 5 Mill. und mehr | 986 | 53 166 630 | 2 922 | 71 460 324 | 1 513 | 40 039 300 | 2 859 | 106 140 586 |
| Zusammen | 69 774 | 66 384 944 | 288 624 | 117 010 883 | 127 904 | 62 632 410 | 189 709 | 144 069 007 |
| | | | | | | | | |
| | Thüringen | | | | | | | |
| unter 17 501 | 53 624 | 262 848 | | | | | | |
| 17 501 - 50 000 | 28 726 | 905 635 | | | | | | |
| 50 000 - 100 000 | 17 941 | 1 277 945 | | | | | | |
| 100 000 - 250 000 | 17 229 | 2 732 259 | | | | | | |
| 250 000 - 500 000 | 8 495 | 2 994 342 | | | | | | |
| 500 000 - 1 Mill. | 5 309 | 3 711 714 | | | | | | |
| 1 Mill. - 2 Mill. | 3 284 | 4 601 206 | | | | | | |
| 2 Mill. - 5 Mill. | 2 469 | 7 610 322 | | | | | | |
| 5 Mill. und mehr | 1 673 | 32 141 186 | | | | | | |
| Zusammen | 138 750 | 56 237 458 | | | | | | |

Umsatzsteuerstatistik (Veranlagungen)



2010

Erscheinungsfolge: jährlich
Erschienen am 26.03.2015

Ihr Kontakt zu uns:
www.destatis.de/kontakt
Telefon: +49 (0) 611 / 75 4315

© Statistisches Bundesamt, Wiesbaden 2015

Vervielfältigungen und Verbreitung, auch auszugsweise, mit Quellenangabe gestattet.

Kurzfassung

1 Allgemeine Angaben zur Statistik

Seite 4

- *Grundgesamtheit*: Umsatzsteuerpflichtige Unternehmen im Erhebungszeitraum.
- *Berichtszeitraum*: 1. Januar bis 31. Dezember des Berichtsjahres.
- *Rechtsgrundlagen und andere Vereinbarungen*: Gesetz über Steuerstatistiken (StStatG) in der jeweils gültigen Fassung, in Verbindung mit dem Gesetz über die Statistik für Bundeszwecke (BStatG) in seiner jeweils gültigen Fassung.

2 Inhalte und Nutzerbedarf

Seite 5

- *Inhaltliche Schwerpunkte der Statistik*: Die Umsatzsteuerstatistik (Veranlagungen) erfasst von den zur Abgabe einer Umsatzsteuererklärung verpflichteten Unternehmen zum einen die in der Erklärung anzugebenden steuerlichen Merkmale und zum anderen die im Grundinformationsdienst der Finanzverwaltung gespeicherten Ordnungsmerkmale des Unternehmens (z. B. Wirtschaftszweig).
- *Statistische Konzepte und Definitionen*: Steuerbare Umsätze (ohne Einfuhrumsätze), Umsatzsteuer und Vorsteuer mit den im Besteuerungsverfahren festgestellten Angaben, Sitz (Gemeinde), Rechtsform, Organschaft, Wirtschaftszweig, Beginn und Ende der Steuerpflicht, Besteuerungsform, Zahlungszeitraum.
- *Nutzerbedarf*: Bundesministerium der Finanzen und die jeweiligen Länderressorts, Bundesbank, Wirtschaftsverbände, Interessenvertretungen, Unternehmen, Forschungsinstitutionen, private Interessenten.

3 Methodik

Seite 6

- *Konzept der Datengewinnung*: Sekundärerhebung.
- *Vorbereitung und Durchführung der Datengewinnung*: Die Daten der Umsatzsteuererklärungen werden von den Rechenzentren der Landesfinanzbehörden an die Statistischen Ämter der Länder übermittelt. Das Statistische Bundesamt stellt aus den Landesergebnissen das Bundesergebnis zusammen.

4 Genauigkeit und Zuverlässigkeit

Seite 6

- *Qualitative Gesamtbewertung der Genauigkeit*: Die Angaben aus dem Besteuerungsverfahren haben eine sehr hohe Qualität, soweit sie unmittelbare finanzielle Auswirkungen auf die Steuerpflichtigen haben. Soweit Angaben nicht direkt für das Besteuerungsverfahren relevant sind, kann es qualitative Einschränkungen geben (z.B. bei der Einteilung nach Wirtschaftszweigen).

5 Aktualität und Pünktlichkeit

Seite 7

- *Aktualität*: 3 ½ Jahre nach Ende des Berichtszeitraums liegen erste Landesergebnisse vor, nach ca. 3 ¾ Jahren das Bundesergebnis.

6 Vergleichbarkeit

Seite 7

- *Räumliche Vergleichbarkeit*: Die Umsatzsteuerstatistik (Veranlagungen) wird für alle Bundesländer und Deutschland nach dem gleichen Verfahren durchgeführt. Die Ergebnisse der Bundesländer sind daher vergleichbar. Internationale Vergleichbarkeit ist aufgrund verschiedener Steuergesetze nicht gegeben.
- *Zeitliche Vergleichbarkeit*: Eingeschränkte Vergleichbarkeit bspw. durch Steuerrechtsänderungen, Unternehmenszusammenschlüsse /-aufspaltungen, Revision der Klassifikation der Wirtschaftszweige.

7 Kohärenz

Seite 8

- *Statistikübergreifende Kohärenz*: Ein enger Zusammenhang besteht insbesondere zur Umsatzsteuerstatistik der Voranmeldungen. Da die Umsatzsteuerstatistik (Veranlagungen) nahezu alle Wirtschaftszweige abdeckt, ergeben sich zahlreiche Überschneidungen mit anderen Statistiken und dem Unternehmensregister.

8 Verbreitung und Kommunikation

Seite 8

- *Verbreitungswege:*

Statistisches Bundesamt
Gruppe Finanzen und Steuern (F 3)
65180 Wiesbaden
Tel.: 0611/75-4315 (Service)
Fax: 0611/72-4000
<http://www.destatis.de/kontakt>

Veröffentlichungen zur Umsatzsteuerstatistik (Veranlagungen) sind kostenfrei abrufbar unter:

[Veröffentlichung Umsatzsteuerstatistik \(Veranlagungen\)](#)

oder

<https://www.destatis.de/DE/ZahlenFakten/GesellschaftStaat/OeffentlicheFinanzenSteuern/Steuern/Umsatzsteuer/Umsatzsteuer.html>

9 Sonstige fachstatistische Hinweise

Seite 9

1 Allgemeine Angaben zur Statistik

1.1 Grundgesamtheit

Erfasst werden alle Unternehmen, die im Berichtsjahr gesetzlich verpflichtet waren, Umsatzsteuererklärungen abzugeben (Abweichungen hiervon siehe unter 4.3) und deren Steuerfestsetzung bis zum Ende des dritten auf das Berichtsjahr folgenden Jahres stattgefunden hat. Dazu zählen auch Unternehmen mit einem Umsatz von null oder mit einem negativen Umsatz. Die Erhebungsgesamtheit besteht aus Festsetzungen und vereinzelt auch aus Schätzungen (bei nicht rechtzeitiger Abgabe der Erklärung).

1.2 Statistische Einheiten (Darstellungs- und Erhebungseinheiten)

Darstellungseinheiten (Beobachtungseinheiten) sind die umsatzsteuerpflichtigen Unternehmen, die zur Abgabe einer Umsatzsteuererklärung verpflichtet sind.

Sind mehrere Betriebe (Organschaften) finanziell, wirtschaftlich und organisatorisch in ein Unternehmen eingegliedert, so werden die einzelnen Meldungen am Sitz der Geschäftsleitung dieses Unternehmens (Organträger) zusammengefasst und dem dort ansässigen Finanzamt übermittelt.

Erhebungseinheiten sind die Finanzämter, in denen Umsatzsteuererklärungen bearbeitet werden.

1.3 Räumliche Abdeckung

Deutschland und Bundesländer (einschl. Stadtstaaten). Regional tiefere Gliederungen werden von den Statistischen Ämtern der Länder zur Verfügung gestellt.

1.4 Berichtszeitraum/-zeitpunkt

1. Januar bis 31. Dezember des Berichtsjahres.

1.5 Periodizität

Jährlich (ab Berichtsjahr 2006).

1.6 Rechtsgrundlagen und andere Vereinbarungen

- Bundesstatistikgesetz (BStatG) vom 22. Januar 1987 (BGBl. I S. 462, 565) in den jeweils gültigen Fassungen.
- Gesetz über Steuerstatistiken (Art. 35 des Jahressteuergesetzes 1996) vom 11. Oktober 1995 (BGBl. I S. 1250) in der jeweils gültigen Fassung.
- Umsatzsteuergesetz (UStG).
- Umsatzsteuer-Durchführungsverordnung (UStDV).
- Umsatzsteuer-Richtlinien (UStR).
- Abgabenordnung (AO).

1.7 Geheimhaltung

1.7.1 Geheimhaltungsvorschriften

Die Einzeldaten der Umsatzsteuerstatistik (Veranlagungen) unterliegen dem Steuer- (§30 AO) und Statistikgeheimnis (§16 BStatG). Nur in ausdrücklich gesetzlich geregelten Ausnahmefällen dürfen Einzelangaben übermittelt werden. Die Namen und Adressen der Befragten werden in keinem Fall an Dritte weitergegeben. Nach § 16 Abs. 6 BStatG ist es möglich, den Hochschulen oder sonstigen Einrichtungen mit der Aufgabe unabhängiger wissenschaftlicher Forschung für die Durchführung wissenschaftlicher Vorhaben Einzelangaben zur Verfügung zu stellen, wenn diese so anonymisiert sind, dass sie nur mit einem unverhältnismäßig großen Aufwand an Zeit, Kosten und Arbeitskraft dem Befragten oder Betroffenen zugeordnet werden können. Die Pflicht zur Geheimhaltung besteht auch für Personen, die Empfänger von Einzelangaben sind.

Für die Verwendung gegenüber den gesetzgebenden Körperschaften und für Zwecke der Planung, jedoch nicht für die Regelung von Einzelfällen, dürfen Tabellen mit statistischen Ergebnissen, auch soweit Tabellenfelder nur einen einzigen Fall ausweisen, vom Statistischen Bundesamt und den Statistischen Ämtern der Länder an das Bundesministerium der Finanzen und an die obersten Finanzbehörden der Länder übermittelt werden. Für Zusatzaufbereitungen (einschließlich der Entwicklung und des Betriebs von Mikrosimulationsmodellen) zur Abschätzung finanzieller und organisatorischer Auswirkungen der Änderungen von Regelungen im Rahmen der Fortentwicklung des Steuer- und Transfersystems übermitteln auf Anforderung a) das Statistische Bundesamt dem Bundesministerium der Finanzen und den obersten Finanzbehörden der Länder, b) die statistischen Ämter der Länder den obersten Finanzbehörden des jeweiligen Landes die Einzelangaben ohne Hilfsmerkmale (§7 Abs. 6 StStatG).

Es werden in den Tabellen Ergebnisse geheim gehalten, bei denen das Steuer- oder Statistikgeheimnis verletzt wäre.

1.7.2 Geheimhaltungsverfahren

Es werden in den Tabellen Ergebnisse durch Zellsperren geheim gehalten, bei deren Offenlegung das Steuer- oder Statistikgeheimnis verletzt wäre (primäre Geheimhaltung). Um sicherzustellen, dass durch Differenzrechnung die unterdrückten Ergebnisse nicht errechnet werden können, müssen weitere Tabellenfelder gesperrt werden (sekundäre Geheimhaltung).

1.8 Qualitätsmanagement

1.8.1 Qualitätssicherung

Im Prozess der Statistikerstellung werden vielfältige Maßnahmen durchgeführt, die zur Sicherung der Qualität der Daten beitragen. Diese werden insbesondere in Kapitel 3 (Methodik) erläutert.

Die Maßnahmen zur Qualitätssicherung, die an einzelnen Punkten der Statistikerstellung ansetzen, werden bei Bedarf angepasst und um standardisierte Methoden der Qualitätsbewertung und -sicherung ergänzt. Zu diesen standardisierten Methoden zählt auch dieser Qualitätsbericht, in dem alle wichtigen Informationen zur Datenqualität zusammengetragen sind.

Für die Aufbereitung der dezentralen Steuerstatistiken wird ein modernes webbasiertes IT-System genutzt, in dem moderne Aufbereitungsmethoden und -werkzeuge zum Einsatz kommen. Die Qualitätssicherung im Rahmen des Aufbereitungsprozesses erfolgt mittels Plausibilitätsprüfungen. Dabei festgestellte Unplausibilitäten werden durch maschinelle Korrekturen, durch eigene Recherchen der Statistischen Ämter der Länder sowie durch Rückfragen bei der Finanzverwaltung bereinigt.

Jährlich finden Arbeitsgruppensitzungen zur Umsatzsteuerstatistik statt, in denen die Statistischen Ämter des Bundes und der Länder gemeinsam über methodische Verbesserungen beraten und inhaltliche Fragen zur Umsatzsteuerstatistik abstimmen. Fachliche Fragen werden zudem direkt mit Vertretern der Finanzverwaltungen geklärt. Darüber hinaus werden im Anschluss an die jährlichen Erhebungen Erfahrungsberichte durch die Statistischen Landesämter angefertigt, auf deren Basis der statistische Aufbereitungsprozess optimiert wird. Mindestens einmal jährlich findet eine Referentenbesprechung statt, auf der die Statistischen Ämter des Bundes und der Länder das gemeinsame Vorgehen verbindlich festlegen. Hinzu kommen regelmäßig stattfindende Fachausschusssitzungen bzw. Nutzerkonferenzen, um die Qualitätsanforderungen der Nutzer zu berücksichtigen.

1.8.2 Qualitätsbewertung

Es ist von einer hohen Qualität der steuerstatistischen Daten auszugehen, soweit sie für das Steuerfestsetzungsverfahren von Bedeutung sind. Qualitative Einschränkungen können bei Merkmalen auftreten, die nicht unmittelbar Gegenstand der Steuerfestsetzung sind (z. B. Wirtschaftszweig). Diese Merkmale werden jedoch von den Statistischen Ämtern des Bundes und der Länder sorgfältig geprüft. Die Qualität der Lieferdaten wird in Form von sog. ersten Fehlerstatistiken dokumentiert.

2 Inhalte und Nutzerbedarf

2.1 Inhalte der Statistik

2.1.1 Inhaltliche Schwerpunkte der Statistik

Die Umsatzsteuerstatistik (Veranlagungen) erfasst von den zur Abgabe einer Umsatzsteuererklärung verpflichteten Unternehmen zum einen die in der Erklärung erfassten steuerlichen Merkmale und zum anderen die im Grundinformationsdienst der Finanzverwaltung gespeicherten Ordnungsmerkmale (s. dazu 2.1.3). Die erfassten Daten werden für die Veröffentlichung nach Wirtschaftszweigen, Rechtsformen, Größenklassen des Umsatzes, Regionen und steuerlichen Merkmalen gegliedert. Diese Gliederungsformen werden miteinander kombiniert.

Die Umsatzsteuerstatistik (Veranlagungen) dient der Beurteilung der Struktur und Wirkungsweise der Umsatzsteuer und ihrer wirtschaftlichen und sozialen Bedeutung. Aus der Beobachtung der Umsätze ergeben sich wertvolle Informationen für die Haushaltsplanungen und Steuerschätzungen des Bundes und der Länder. Die Umsatzsteuerstatistik (Veranlagungen) dient darüber hinaus der allgemeinen Wirtschaftsbeobachtung.

Zu den Unterschieden zur Umsatzsteuerstatistik auf Basis der Voranmeldungen siehe Kapitel 9.2.

2.1.2 Klassifikationssysteme

Grundlage für die Branchenstruktur nach Gewerbekennzahlen (GKZ) ist die Klassifikation der Wirtschaftszweige in der Fassung für Steuerstatistiken. Ab dem Berichtsjahr 2009 liegt die GKZ2008 zugrunde. Die GKZ ist eine leicht modifizierte Fassung der Klassifikation der Wirtschaftszweige (WZ). Die Klassifikation der Wirtschaftszweige ist über das Internet abrufbar:

[Statistisches Bundesamt Deutschland - Klassifikation der Wirtschaftszweige, Ausgabe 2008 \(WZ 2008\)](#)

2.1.3 Statistische Konzepte und Definitionen

Für die Umsatzsteuerstatistik (Veranlagungen) werden von den Steuerpflichtigen, die zur Abgabe von Umsatzsteuererklärungen verpflichtet sind, folgende Erhebungsmerkmale erfasst:

1. steuerbare Umsätze (ohne Einfuhrumsätze) in der im Besteuerungsverfahren angezeigten Gliederung, einschließlich der Merkmale der Anlage UN für im Ausland ansässige Unternehmer, Umsatzsteuer, Vorsteuer mit den im Besteuerungsverfahren festgestellten Angaben,
2. Sitz (Gemeinde), Rechtsform, Organschaft, Wirtschaftszweig, Beginn und Ende der Steuerpflicht, Besteuerungsform, Zahlungszeitraum.

2.2 Nutzerbedarf

Zu den Hauptnutzern der Umsatzsteuerstatistik (Veranlagungen) zählen das Bundesministerium der Finanzen sowie die jeweiligen Länderressorts. Daneben wird die Umsatzsteuerstatistik (Veranlagungen) von Wirtschaftsverbänden, Interessenvertretungen, Unternehmen, Forschungsinstituten und privaten Nutzern verwendet.

2.3 Nutzerkonsultation

Die Umsatzsteuerstatistik (Veranlagungen) basiert auf Verwaltungsdaten, daher ergibt sich die Festlegung der Merkmale und Ausprägungen aus dem Umsatzsteuerrecht. Fachspezifische Fragen oder Anregungen können im Fachausschuss "Finanz- und Steuerstatistik" eingebracht werden. Neben diesem institutionalisierten Gremium stehen die Mitarbeiterinnen und Mitarbeiter der Umsatzsteuerstatistik in direktem Kontakt mit den Nutzern.

3 Methodik

3.1 Konzept der Datengewinnung

Die Umsatzsteuerstatistik (Veranlagungen) ist eine Sekundärerhebung. Erhebungsgrundlage der Umsatzsteuerstatistik (Veranlagungen) sind Datensätze, die die Rechenzentren der Landesfinanzbehörden für jeden Steuerpflichtigen aus Daten des Festsetzungsverfahrens und des Grundinformationsdienstes zusammenstellen.

3.2 Vorbereitung und Durchführung der Datengewinnung

Die Daten der Umsatzsteuererklärungen werden von den Rechenzentren der Landesfinanzbehörden an die Statistischen Ämter der Länder übermittelt. Grundlage ist zum einen der Umsatzsteuererklärungsbogen (einschl. Anlagen), der die steuerlichen Merkmale beinhaltet und zum anderen der Grundinformationsdienst der Finanzverwaltung, aus dem die Ordnungsmerkmale der Unternehmen hervorgehen.

3.3 Datenaufbereitung (einschl. Hochrechnung)

Im Rahmen der Aufbereitung der Umsatzsteuerstatistik (Veranlagungen) werden unplausible und ungültige Angaben von den Statistischen Ämtern des Bundes und der Länder geprüft und maschinell oder nach eigenen Recherchen der Statistischen Landesämter bzw. nach Rückfragen bei den Finanzämtern manuell korrigiert. Als Referenzmaterialien dienen Leitbänder und die Umsatzsteuerstatistik (Vorankündigungen). Fehlende Erhebungseinheiten und Werte werden teilweise aus der Umsatzsteuerstatistik (Vorankündigungen) imputiert.

3.4 Preis- und Saisonbereinigung; andere Analyseverfahren

Die Datenlieferungen erfolgen im Anschluss an den Berichtszeitraum (Kalenderjahr) in jährlichen Lieferungen, saisonbedingte Effekte sind nicht zu erwarten und bedürfen keiner Bereinigung.

3.5 Beantwortungsaufwand

Es besteht keine zusätzliche Belastung der Unternehmen für statistische Zwecke. Die Daten für die Statistik werden von der Finanzverwaltung geliefert, die die Angaben über die Steuerpflichtigen automatisiert aus ihrem Festsetzungsspeicher übernimmt.

4 Genauigkeit und Zuverlässigkeit

4.1 Qualitative Gesamtbewertung der Genauigkeit

Bei den Lieferdaten handelt es sich um Angaben aus den bei der Finanzverwaltung durchgeführten Besteuerungsverfahren. Die Angaben haben grundsätzlich eine sehr hohe Qualität, soweit sie unmittelbare finanzielle Auswirkungen auf die Steuerfestsetzung haben. Soweit Angaben derartige Auswirkungen nicht haben, kann es qualitative Einschränkungen geben (z. B. bei der Einteilung nach Wirtschaftszweigen oder steuerfreien Umsätzen ohne Vorsteuerabzug). Zudem werden Umsätze vereinzelt geschätzt (bei nicht rechtzeitiger Abgabe der Erklärung).

Bei der Erfassung der Organschaften kommt es zu Verzerrungen in der Gesamtheit, da hier ein Unternehmen (Organträger) für alle Organgesellschaften bzw. den gesamten Organkreis meldet und somit nur die Merkmale des Organträgers in die statistische Aufbereitung einfließen. Voraussetzung für die Anrechnung als umsatzsteuerrechtliche Organschaft ist, dass eine juristische Person nach dem Gesamtbild der tatsächlichen Verhältnisse finanziell, wirtschaftlich und organisatorisch in ein Unternehmen eingegliedert ist (Organgesellschaft gem. § 2 Abs. 2 UStG). Steuerbar sind lediglich die Außenumsätze des Organkreises, die vom Organträger zu versteuern sind. Unterhält ein Unternehmer mehrere Betriebe oder besteht ein Unternehmen aus mehreren örtlichen Einheiten (Filialen und Zweigbetrieben), so wird es - analog zu den Organschaften -

jeweils als Einheit mit dem gesamten Jahresumsatz von dem für den Sitz der Geschäftsleitung zuständigen Finanzamt zentral erfasst.

Erzielt ein Unternehmen Umsätze in verschiedenen Wirtschaftszweigen, so wird der Gesamtumsatz entsprechend dem Schwerpunkt der wirtschaftlichen Tätigkeit nur in einem Wirtschaftszweig nachgewiesen. Des Weiteren können Verlagerungen des wirtschaftlichen Schwerpunkts möglicherweise nicht immer zeitnah nachgewiesen werden.

4.2 Stichprobenbedingte Fehler

Da es sich um eine Vollerhebung handelt entfallen stichprobenbedingte Fehler.

4.3 Nicht-Stichprobenbedingte Fehler

• Systematische Fehler durch Mängel in der Erfassungs-/Auswahlgrundlage:

Grundsätzlich sind alle Unternehmer nach § 2 Abs. 1 in Verbindung mit § 18 Abs. 3 UStG zur Abgabe einer Umsatzsteuererklärung verpflichtet. In der Umsatzsteuerstatistik (Veranlagungen) nicht berücksichtigt sind Steuererklärungen, die nicht bis zum Ende des dritten auf das Berichtsjahr folgenden Jahres abgegeben bzw. bearbeitet wurden sowie das Ergebnis von Einsprüchen, die zu diesem Zeitpunkt noch nicht entschieden sind. Weiterhin können die Angaben aus dem Steuerfestsetzungsprozess auf Schätzungen (gem. § 162 AO) beruhen.

Zudem sehen die Finanzverwaltungen teilweise von der Abgabepflicht ab oder fordern Unternehmen nur mehrjährlich zur Abgabe einer Umsatzsteuererklärung auf, wenn keine Steuereinnahmen zu erwarten sind. Dieses Durchführungsverfahren variiert zwischen den einzelnen Finanzverwaltungen. Es ist daher davon auszugehen, dass nicht alle umsatzsteuerpflichtigen Unternehmen in der Umsatzsteuerstatistik (Veranlagungen) erfasst sind. Dies gilt bspw. für die Kleinunternehmer (siehe 9.1.12) oder die Land- und Forstwirte (siehe 9.1.13).

4.4 Revisionen

4.4.1 Revisionsgrundsätze

Bei der Umsatzsteuerstatistik (Veranlagungen) werden keine vorläufigen Ergebnisse veröffentlicht. Daher gelten veröffentlichte Daten als endgültig.

4.4.2 Revisionsverfahren

Entfallen.

4.4.3 Revisionsanalysen

Entfallen.

5 Aktualität und Pünktlichkeit

5.1 Aktualität

Erste Landesergebnisse liegen ca. 3 ½ Jahre nach Ende des Berichtszeitraums vor, nach ca. 3 ¾ Jahren wird das Bundesergebnis veröffentlicht. Aufgrund der Abgabefristen für Steuererklärungen ist eine frühzeitigere Veröffentlichung der Ergebnisse nicht sinnvoll bzw. würde das Berichtsjahr nur eingeschränkt abbilden. Die Vernachlässigung des vierten möglichen Abgabebjahres der Steuererklärung bei der Aufbereitung ist ein Kompromiss zwischen Aktualität und größtmöglicher Vollständigkeit.

5.2 Pünktlichkeit

Die Ergebnisse der Umsatzsteuerstatistik (Veranlagungen) sollen zukünftig jährlich im vierten Quartal veröffentlicht werden.

6 Vergleichbarkeit

6.1 Räumliche Vergleichbarkeit

Da das Umsatzsteuergesetz ein Bundesgesetz ist und die Umsatzsteuerstatistik (Veranlagungen) für alle Bundesländer und Deutschland nach dem gleichen Verfahren durchgeführt wird, sind die Ergebnisse der Bundesländer räumlich vergleichbar. Internationale Vergleichbarkeit ist aufgrund verschiedener Steuergesetze nicht gegeben.

In räumlicher Hinsicht ist die Problematik der Mehrbetriebsunternehmen / Organschaften zu beachten. Diese haben zwar einen relativ geringen Anteil an der Anzahl aller Unternehmen, jedoch einen hohen Anteil am Gesamtumsatz. Umsätze der Filialen, Zweigbetrieben oder bei Organschaften Tochterunternehmen werden nicht an deren Firmensitz, sondern von dem für den Sitz der Geschäftsleitung zuständigen Finanzamt zentral erfasst. In räumlicher Hinsicht ist ferner zu berücksichtigen, dass bestimmte Finanzämter gemäß der Umsatzsteuer-Zuständigkeitsverordnung für die Festsetzung der Umsatzsteuer ausländischer Unternehmen zuständig sind, ohne dass dafür das ausländische Unternehmen in der betreffenden Gemeinde einen physischen Unternehmenssitz haben muss. Die Anzahl der Unternehmen in diesen Gemeinden wird daher bei regionalen Analysen überhöht dargestellt.

6.2 Zeitliche Vergleichbarkeit

Durch Änderungen des Steuerrechts kann es zu Einschränkungen der Vergleichbarkeit einzelner Berichtsjahre kommen. Eine Einschränkung der zeitlichen Vergleichbarkeit kann sich zudem aufgrund von Veränderungen der wirtschaftlichen Zuordnung einzelner Unternehmen bzw. von Unternehmenszusammenschlüssen/-aufspaltungen ergeben sowie durch Änderungen der Klassifikation der Wirtschaftszweige selbst. Grundsätzlich sind Zeitreihen ab dem Berichtsjahr 2006, in dem die Statistik eingeführt wurde, möglich.

7 Kohärenz

7.1 Statistikübergreifende Kohärenz

Ein enger Zusammenhang besteht insbesondere zur Umsatzsteuerstatistik der Voranmeldungen (s. dazu auch 9.2). Da die Umsatzsteuerstatistik (Veranlagungen) die Unternehmen und deren Umsätze in nahezu allen Wirtschaftszweigen, Rechtsformen, Größenklassen und regionalen Gliederungen erfasst, ergeben sich zahlreiche Überschneidungen mit anderen Statistiken. Unterschiede zu anderen Statistiken ergeben sich durch unterschiedliche Definitionen des Umsatzbegriffes und der Abgrenzung der Grundgesamtheit sowie der Auswahl der Erhebungseinheiten, wie z. B. aufgrund von Abschneidegrenzen in anderen Erhebungen.

7.2 Statistikinterne Kohärenz

Die Umsatzsteuerstatistik (Veranlagungen) ist generell intern konsistent.

7.3 Input für andere Statistiken

Die Ergebnisse der Umsatzsteuerstatistik (Veranlagungen) werden vom Unternehmensregister und von der Volkswirtschaftlichen Gesamtrechnung genutzt.

8 Verbreitung und Kommunikation

8.1 Verbreitungswege

Pressemitteilungen

./.

Veröffentlichungen

Die Umsatzsteuerstatistik (Veranlagungen) wird nur online veröffentlicht, es gibt keine gedruckten Veröffentlichungen. Kostenfreie Veröffentlichungen zur Umsatzsteuerstatistik (Veranlagungen) erhalten Sie unter:

[www.destatis.de>Zahlen & Fakten>Öffentliche Finanzen & Steuern>Steuern>Umsatzsteuer](http://www.destatis.de/Zahlen%20und%20Fakten/Öffentliche%20Finanzen%20und%20Steuern/Steuern/Umsatzsteuer)

bzw. unter den folgenden Links:

[Veröffentlichung Umsatzsteuerstatistik \(Veranlagungen\)](#)

<https://www.destatis.de/DE/ZahlenFakten/GesellschaftStaat/OeffentlicheFinanzenSteuern/Steuern/Umsatzsteuer/Umsatzsteuer.html>

[Axel Ehlert: Die neue Umsatzsteuerstatistik nach Veranlagungen. Erschienen in Wirtschaft und Statistik \(WiSta\) 04/2011, S. 376 ff.](#)

[Axel Ehlert: Umsatzsteuerstatistik \(Veranlagungen\) 2007. Erschienen in Wirtschaft und Statistik \(WiSta\) 09/2012, S. 700 f.](#)

[Axel Ehlert: Analyse der Umsatzsteuerstatistik auf Basis der Veranlagungen 2008. Erschienen in Wirtschaft und Statistik \(WiSta\) 08/2013, S. 592 ff.](#)

[Gemeinschaftsveröffentlichung der Statistischen Ämter des Bundes und der Länder: Steuern regional \(Ergebnisse der Steuerstatistiken - Ausgabe 2014 -\).](#)

[Axel Ehlert: Analyse der Umsatzsteuerstatistik auf Basis der Veranlagungen 2009. Erschienen in Wirtschaft und Statistik \(WiSta\) 11/2014, S. 657 ff.](#)

Online-Datenbank

Über die GENESIS-Online Datenbank sind jährliche Bundesdaten für die wesentlichsten Eckwerte der Umsatzsteuerstatistik (Veranlagungen) bis zur tiefsten Wirtschaftszweigebene (5-Steller) abrufbar; gegliedert nach Bundesländern sind diese Daten bis zur 2-Steller-Ebene des Wirtschaftszweiges verfügbar:

[Genesis-Online Datenbank](#)

Zugang zu Mikrodaten

./.

Sonstige Verbreitungswege

Weitere (individuelle) Datenauswertungen sind direkt über die Fachabteilung erhältlich, die ebenfalls Ansprechpartner für Fragen oder Anmerkungen zur Umsatzsteuerstatistik (Veranlagungen) ist. Die Fachabteilung erreichen Sie unter folgender Adresse:

Statistisches Bundesamt

Gruppe Finanzen und Steuern (F 3)

65180 Wiesbaden

Tel.: 0611/75-4315 (Service)

Fax: 0611/72-4000

Kontaktformular: <http://www.destatis.de/kontakt>

Regional tiefer gegliederte Länderergebnisse können über die Homepage des jeweiligen Landesamtes abgerufen werden. Diese erreichen Sie z.B. über die Homepage des Statistischen Bundesamtes

([Länder & Regionen - Regionales - Statistisches Bundesamt \(Destatis\)](#)).

8.2 Methodenpapiere/Dokumentation der Methodik

8.3 Richtlinien der Verbreitung

Veröffentlichungskalender

./.

Zugriff auf den Veröffentlichungskalender

./.

Zugangsmöglichkeiten der Nutzer/-innen

Die Ergebnisse der Umsatzsteuerstatistik (Veranlagungen) sollen jährlich im vierten Quartal veröffentlicht werden und sind jedem Nutzer unter dem in Punkt 8.1 aufgeführten Link zeitgleich zugänglich.

9 Sonstige fachstatistische Hinweise

9.1 Zur Methodik

9.1.1 Steuerpflichtige

Als Umsatzsteuerpflichtige gelten Unternehmer im Sinne des § 2 Abs. 1 UStG. Danach ist Unternehmer, wer eine gewerbliche oder berufliche Tätigkeit selbständig ausübt. Das Unternehmen umfasst die gesamte gewerbliche oder berufliche Tätigkeit des Unternehmers. Gewerblich oder beruflich ist jede nachhaltige Tätigkeit zur Erzielung von Einnahmen, auch wenn die Gewinnabsicht fehlt oder eine Personenvereinigung nur ihren Mitgliedern gegenüber tätig wird.

9.1.2 Steuerbarer Umsatz, Gesamtumsatz

Der steuerbare Umsatz gem. § 1 UStG umfasst:

- die Lieferungen und sonstigen Leistungen (§3, 25 UStG), die ein Unternehmer im Inland gegen Entgelt im Rahmen seines Unternehmens ausführt. Die Steuerbarkeit entfällt nicht, wenn der Umsatz aufgrund gesetzlicher oder behördlicher Anordnung ausgeführt wird oder nach gesetzlicher Vorschrift als ausgeführt gilt (§ 1 Abs. 1 Nr. 1 UStG),
- die Einfuhr von Gegenständen im Inland oder in den österreichischen Gebieten Jungholz und Mittelberg (Einfuhrumsatzsteuer) (§ 1 Abs. 1 Nr. 4 UStG). Die Umsätze, die der Einfuhrumsatzsteuer unterliegen, sind jedoch nicht Gegenstand der Umsatzsteuerstatistik,
- der innergemeinschaftliche Erwerb im Inland gegen Entgelt (§ 1 Abs. 1 Nr. 5 UStG).

Beim sogenannten Gesamtumsatz in der Definition des § 19 Abs. 3 UStG handelt es sich um eine Größe, die durch Abzug einer Reihe bestimmter steuerfreier Umsätze aus dem steuerbaren Umsatz im Sinne des § 1 Abs. 1 Nr. 1 UStG abgeleitet wird. Er ist unter anderem maßgebend für die Berechnung der Steuer nach vereinnahmten Entgelten (§ 20 Abs. 1 Nr. 1 UStG).

9.1.3 Nichtsteuerbarer Umsatz

Nicht steuerbar sind Umsätze, die nicht von einem Unternehmer im Sinne des UStG und/oder nicht im Inland erbracht worden sind (§ 1 UStG). Außerdem sind Lieferungen und sonstige Leistungen nicht steuerbar, wenn kein Leistungsaustausch vorliegt. An Letzterem fehlt es z.B. bei bloßen Entgeltentrichtungen wie Geldzahlung oder Überweisung und echten Schadensersatzleistungen.

Nicht steuerbar sind auch die Innenumsätze eines Organkreises, weil die einzelnen Organgesellschaften eine gewerbliche oder berufliche Tätigkeit nicht selbständig ausüben, und es ihnen daher ebenfalls an der Unternehmereigenschaft fehlt.

9.1.4 Steuerbefreiungen (steuerfreie Umsätze)

Bei den Steuerbefreiungen (§ 4 Nr. 1 bis 28, § 25 Abs. 2 UStG) wird unterschieden zwischen Umsätzen, bei denen ausdrücklich ein Recht auf Vorsteuerabzug besteht (§ 15 Abs. 1 und 3 UStG; siehe auch unter 9.1.7) und solchen, die davon grundsätzlich ausgeschlossen sind (§ 15 Abs. 1 a und Abs. 2, § 25 Abs. 4 UStG). Steuerfrei mit Vorsteuerabzug sind insbesondere Ausfuhren und innergemeinschaftliche Lieferungen, Lohnveredelungen an Gegenständen der Ausfuhr (§ 4 Nr. 1 UStG), Umsätze für die Seeschifffahrt und Luftfahrt (§ 4 Nr. 2 UStG), der grenzüberschreitende Güterverkehr (§ 4 Nr. 3 UStG), Reiseleistungen außerhalb des Gebietes der Europäischen Wirtschaftsgemeinschaft (§ 25 Abs. 2 UStG), Lieferungen von Gold an Zentralbanken (§ 4 Nr. 4 UStG).

Aus der umfangreichen Liste der steuerfreien Umsätze ohne Vorsteuerabzug sind vor allem zu nennen: Geschäftsvorfälle im Geld- und Kapitalverkehr, Vermietung und Verpachtung von Grundstücken, Umsätze, die anderen umsatzbezogenen Verkehrsteuern unterliegen (Grunderwerb-, Rennwett- und Lotterie-, Versicherungssteuer) sowie bestimmte Leistungen des Gesundheits- und Sozialwesens. Bei innergemeinschaftlichen Dreiecksgeschäften nach § 25 b UStG sind die Umsätze des ersten Abnehmers ebenfalls steuerfrei ohne Berechtigung zum Vorsteuerabzug, wenn die Steuerschuld auf den letzten Abnehmer übertragen wurde.

Gliederung des steuerbaren Umsatzes in der Umsatzsteuerstatistik (Veranlagungen)

Steuerbare Umsätze (ohne die der Einfuhrumsatzsteuer unterliegenden Umsätze)

- Ausgangsumsätze (Lieferungen und sonstige Leistungen)
 - Steuerfreie Umsätze
 - mit Vorsteuerabzug
 - innergemeinschaftliche Lieferungen
 - an Abnehmer mit Umsatzsteuer-Identnummer (USt-IdNr.)
 - neuer Fahrzeuge an Abnehmer ohne USt-IdNr.
 - weitere steuerfreie Umsätze mit Vorsteuerabzug (z. B. Exporte)
 - ohne Vorsteuerabzug
 - Steuerpflichtige Umsätze
 - zum vollen Steuersatz (19%)
 - zum ermäßigten Steuersatz (7%)
 - zu anderen Steuersätzen
 - Umsätze land- und forstwirtschaftlicher Betriebe nach §24 UStG
 - Steuerpflichtige Umsätze für die der Leistungsempfänger die Steuer schuldet (§13b 1.1, Nr. 1-5 UStG)
 - Umsätze der Kleinunternehmer (Steuer wird nicht erhoben gemäß §19 UStG Abs.1)
 - Umsätze der Auslagerer als Steuerschuldner (§13a Abs.1 Nr.6 UStG), Lieferungen die der Auslagerung vorangegangen sind.
- Eingangsumsätze
 - Innergemeinschaftliche Erwerbe
 - Steuerfreie innergemeinschaftliche Erwerbe
 - Steuerpflichtige innergemeinschaftliche Erwerbe
 - von Lieferanten mit (USt-IdNr.) zum vollen Steuersatz (19%)
 - von Lieferanten mit (USt-IdNr.) zum ermäßigten Steuersatz (7%)
 - zu anderen Steuersätzen
 - neuer Fahrzeuge von Lieferanten ohne USt-IdNr. (19 %)
 - Umsätze, für die als Leistungsempfänger die Steuer geschuldet wird (§13b Abs. 2)
 - Werklieferungen und sonstige Leistungen eines im Ausland ansässigen Unternehmers
 - Lieferungen sicherungsübereigneter Gegenstände und Umsätze, die unter das GrEStG fallen
 - Bauleistung eines im Inland ansässigen Unternehmen
 - Lieferungen von Gas und Elektrizität eines im Ausland ansässigen Unternehmers
 - Innergemeinschaftliche Dreiecksgeschäfte (§25b UStG) , Lieferungen für die der letzte Abnehmer die Umsatzsteuer schuldet

9.1.5 Bemessungsgrundlage

Der Umsatz bemisst sich

- bei Lieferungen und sonstigen Leistungen sowie beim innergemeinschaftlichen Erwerb im Allgemeinen nach dem Entgelt (§ 10 Abs. 1 UStG),
- bei unentgeltlichen Wertabgaben im Sinne von § 3 Abs. 1 b UStG nach dem Einkaufspreis zuzüglich der Nebenkosten oder mangels eines Einkaufspreises nach den Selbstkosten (§ 10 Abs. 4 UStG),
- bei Reiseleistungen im Sinne des § 25 Abs. 1 UStG nach dem Unterschied zwischen dem Betrag, den der Leistungsempfänger aufwendet und dem Betrag, den der Unternehmer für die Reisevorleistungen aufwendet (§ 25 Abs. 3 UStG - sogenannte Margenbesteuerung),
- bei Umsätzen mit beweglichen körperlichen Gegenständen unter bestimmten Voraussetzungen nach dem Betrag, um den der Verkaufspreis den Einkaufspreis für den Gegenstand übersteigt (§ 25a Abs. 3 UStG - Differenzbesteuerung).

Die Umsatzsteuer, die gem. § 10 Abs. 4 Satz 2 UStG nicht zur Bemessungsgrundlage gehört, ist grundsätzlich nach vereinbarten Entgelten (Sollbesteuerung) zu berechnen (§ 16 Abs. 1 UStG). Die Steuerberechnung nach vereinnahmten Entgelten (Ist-Besteuerung) beschränkt sich für das Berichtsjahr 2008 auf Unternehmen mit einem Gesamtumsatz im Vorjahr von nicht mehr als 250.000 Euro bzw. in den neuen Ländern 500.000 Euro, auf Nichtbuchführungspflichtige und Angehörige freier Berufe (§ 20 UStG). Ab dem 1. Juli 2009 gilt eine Grenze von 500.000 Euro für das gesamte Bundesgebiet.

9.1.6 Steuersätze

Die Umsatzsteuer beträgt seit dem 1. Januar 2007 für jeden steuerpflichtigen Umsatz 19 v.H. der Bemessungsgrundlage (§ 12 Abs. 1 UStG; vom 1.1.1993 bis 31.3.1998 15 v.H.; vom 1. April 1998 bis 31. Dezember 2006 16 v.H.); sie ermäßigt sich für eine Reihe von Umsätzen auf 7 v.H. (§ 12 Abs. 2 UStG), u.a. für Lieferungen, Einfuhr, innergemeinschaftlichen Erwerb und Vermietung der in der Anlage zum Umsatzsteuergesetz aufgeführten Gegenstände (z.B. land- und forstwirtschaftliche Erzeugnisse, Lebensmittel, Waren des Buchhandels und Erzeugnisse des graphischen Gewerbes, bestimmte Hilfsmittel für Kranke, Kunstgegenstände); zum ermäßigten Satz werden ferner bestimmte Leistungen des kulturellen Bereichs sowie die Beförderung im Personennahverkehr nach Maßgabe des § 12 Abs. 2 Nr. 10 UStG besteuert.

Aus der Anwendung der Steuersätze auf die Bemessungsgrundlage ergibt sich die Umsatzsteuer vor Abzug der Vorsteuerbeträge.

Im Rahmen von Sonderregelungen im UStG (§§ 23, 24 UStG) können bestimmte Berufsgruppen und Wirtschaftszweige Durchschnittssätze bei der Besteuerung anwenden. Unter 9.1.13 wird insbesondere auf die Regelungen für land- und forstwirtschaftliche Betriebe eingegangen.

9.1.7 Vorsteuerabzug, Ausstellung von Rechnungen

Bei der Steuerberechnung kann der Unternehmer die ihm im Geschäftsverkehr von anderen Unternehmen gesondert in Rechnung gestellte Umsatzsteuer als Vorsteuerbetrag von seiner Steuerschuld absetzen. Zu den abziehbaren Vorsteuern gehört auch die auf Importe für Unternehmenszwecke entrichtete Einfuhrumsatzsteuer (§ 15 Abs. 1 UStG) und die Steuer für den innergemeinschaftlichen Erwerb.

Der Vorsteuerabzug ist nur zulässig, wenn die Steuer gesondert in Rechnung gestellt worden ist. Einzelheiten, z.B. über die erforderlichen Angaben in den Rechnungen, über Folgen des unberechtigten, gesonderten Steuerausweises usw. ergeben sich aus § 14 UStG und den dazu erlassenen Durchführungsbestimmungen.

Aus Vereinfachungsgründen können die abziehbaren Vorsteuerbeträge für bestimmte Berufs- und Gewerbebranchen nach allgemeinen Durchschnittssätzen (v.H.-Sätzen) gem. Anlage zu §§ 69 und 70 UStDV berechnet werden. Für Körperschaften, Personenvereinigungen und Vermögensmassen, die nicht verpflichtet sind Bücher zu führen und nicht aufgrund jährlicher Bestandsaufnahmen regelmäßig Abschlüsse machen, wird ein Durchschnittssatz von 7 v. H. zu Grunde gelegt, mit Ausnahme der Einfuhr und des innergemeinschaftlichen Erwerbs (§23a Abs.1 UStG). Eine Sonderregelung gilt für land- und forstwirtschaftliche Betriebe (siehe unter 9.1.13).

9.1.8 Verbleibende Umsatzsteuer

Aus der Anwendung der Steuersätze auf die Bemessungsgrundlage ergibt sich die Umsatzsteuer. Nach Berücksichtigung der abziehbaren Vorsteuer- und Kürzungsbeträge verbleibt in den meisten Fällen eine Umsatzsteuerschuld gegenüber dem Finanzamt. Diese wird innerhalb der Umsatzsteuerstatistik (Veranlagungen) ausgewiesen. Zieht man davon die für das Jahr geleisteten Vorauszahlungen ab, so erhält man die Abschlusszahlung oder aber den Erstattungsbetrag, die/der gegenüber der Finanzkasse entsteht. Die Vorauszahlungen sind innerhalb dieser Statistik nicht als Merkmal erfasst.

9.1.9 Entstehung der Steuer

Die Steuer entsteht gem. § 13 Abs. 1 UStG bei Berechnung

- nach vereinbarten Entgelten mit Ablauf des Voranmeldungszeitraumes, in dem die Leistungen ausgeführt worden sind,

·nach vereinnahmten Entgelten mit Ablauf des Voranmeldungszeitraumes, in dem die Entgelte vereinnahmt worden sind (§20 UStG).

9.1.10 Besteuerungsverfahren

Der Unternehmer hat für das Kalenderjahr oder ggf. einen kürzeren Besteuerungszeitraum eine Steuererklärung abzugeben (§ 18 Abs. 3 UStG).

Im Vorgriff auf die Steuererklärung und die spätere Veranlagung hat der Unternehmer jeweils bis zum 10. Tag nach Ablauf jedes Kalendervierteljahres/Kalendermonats (= Voranmeldungszeitraum) eine Voranmeldung abzugeben und eine USt-Vorauszahlung zu leisten (§ 18 Abs. 1 und 2 UStG). Bei Unternehmern, deren Steuer im vorangegangenen Kalenderjahr mehr als 7 500 Euro betragen hat, ist der Kalendermonat Voranmeldungszeitraum (§ 18 Abs. 2 UStG). Auf Antrag kann das Finanzamt die Fristen für die Abgabe der Voranmeldung und für die Entrichtung der Vorauszahlungen um einen Monat verlängern (Dauerfristverlängerung); Monatszahler haben hierfür eine Sondervorauszahlung auf die voraussichtliche Jahressteuer zu entrichten (§§ 46, 47 UStDV). Beträgt die Steuer für das vorangegangene Kalenderjahr nicht mehr als 1000 Euro, kann das Finanzamt von der Abgabe der Voranmeldung und der Vorauszahlung befreien. Die Umsatzsteuererklärung ist bis zum 31. Mai des folgenden Kalenderjahres abzugeben (§149 Abs.2 AO). Wird diese durch einen Steuerberater angefertigt, wird eine generelle Fristverlängerung bis zum Ende des Jahres gewährt (Ländererlass vom 02.01.2007, BStBl I S.89). Die Frist in der die Steuerfestsetzung stattfinden muss beträgt vier Jahre nach Abschluss des Festsetzungsjahres, sofern keine anderen Tatsachen den Steuerfestsetzungsprozess verlängern wie z. B. Steuerhinterziehung. Werden Fristen nicht eingehalten, kann das Finanzamt einen Verspätungszuschlag nach §152 AO festsetzen. Nur eine entstandene Steuer kann festgesetzt und fällig werden (siehe unter 9.1.9). Die Festsetzung erfolgt durch einen Steuerbescheid (§§218 und 155 AO). Die Umsatzsteuer-Abschlusszahlung wird einen Monat nach Abgabe der Jahressteuererklärung durch das Unternehmen bzw. nach Eingang des Steuerbescheids des Finanzamts beim Unternehmen fällig (§18 Abs.4 UStG).

9.1.11 Örtliche Zuständigkeit

Für die Umsatzsteuer mit Ausnahme der Einfuhrumsatzsteuer ist das Finanzamt zuständig, von dessen Bezirk aus der Unternehmer sein Unternehmen ganz oder vorwiegend betreibt (§ 21 Abs. 1 Satz 1 AO 1977).

Wird das Unternehmen von einem nicht zum Geltungsbereich des Gesetzes gehörenden Ort aus betrieben, so sind für Unternehmen aus den in der USt-ZuständigkeitsV genannten Staaten die dort festgelegten Finanzämter örtlich zuständig (§ 21 Abs. 1 Satz 2 AO 1977).

9.1.12 Besteuerung der Kleinunternehmer

Die Umsatzsteuer wird nicht erhoben, wenn der nach § 19 UStG zu ermittelnde Umsatz 17.500 Euro im Vorjahr nicht überstiegen hat und 50.000 Euro im laufenden Jahr voraussichtlich nicht übersteigen wird. Dies gilt nicht für Steuern nach § 19 Abs. 1 Satz 3 UStG. In der Folge ist ein Vorsteuerabzug ausgeschlossen. Ein Verzicht auf die Steuerbefreiung ist gem. § 19 Abs. 2 UStG möglich.

9.1.13 Besteuerung der Land- und Forstwirtschaft nach Durchschnittssätzen

Im Rahmen des Mehrwertsteuersystems nehmen die land- und forstwirtschaftlichen Betriebe im Sinne des § 24 UStG eine Sonderstellung ein. Danach werden die Steuern für den größten Teil der land- und forstwirtschaftlichen Umsätze in gleicher Höhe festgesetzt wie die diesen Umsätzen zuzurechnenden Vorsteuern (Vorsteuerpauschale), mit dem Ergebnis, dass hierfür keine Zahlungsverpflichtung an das Finanzamt entsteht, während die Leistungsempfänger die ihnen in Rechnung gestellte Umsatzsteuer als Vorsteuer geltend machen können. Über die Höhe der Durchschnittssätze und der verbleibenden Steuerzahllast für die unterschiedlichen land- und forstwirtschaftlichen Umsätze informiert die nachstehende Aufstellung.

Die Durchschnittsbesteuerung ist nur auf die im Rahmen eines land- und forstwirtschaftlichen Betriebs ausgeführten Umsätze anwendbar. Sie erstreckt sich nicht auf Gewerbebetriebe kraft Rechtsform (Kapitalgesellschaften oder Erwerbs- und Wirtschaftsgenossenschaften, die nach § 2 Abs. 2 des Gewerbesteuergesetzes als Gewerbebetriebe gelten). Führt der Unternehmer neben durchschnittsbesteuerten Umsätzen auch andere Umsätze aus, so ist der land- und forstwirtschaftliche Betrieb als ein in der Gliederung des Unternehmens gesondert geführter Betrieb zu behandeln (§ 24 Abs. 3 UStG). Nach § 24 Abs. 4 können die Land- und Forstwirte für die Besteuerung nach den allgemeinen Vorschriften des UStG optieren.

Tabelle: Durchschnittssätze des § 24 UStG für land- und forstwirtschaftliche Betriebe 2010

| Art der Umsätze | Durchschnittssatz | | Steuer- zahllast |
|--|---------------------------------|-----------|---------------------|
| | Umsatz | Vorsteuer | |
| | in v.H. der Bemessungsgrundlage | | |
| 1 Lieferungen von forstwirtschaftlichen Erzeugnissen, ausgenommen Sägewerkserzeugnisse (z.B. Rund-, Schicht- und Abfallholz) | 5,5 | 5,5 | 0 |
| 2 Lieferungen der in der Anlage zu § 12 Abs. 2 Nr. 1 UStG aufgeführten Sägewerkserzeugnisse (z.B. Schnittholzabfälle, Hobel-, Hack- und Sägespäne), sonstige Leistungen (z.B. Lohnfahren), Hilfsumsätze (z.B. Verkauf gebrauchter Landmaschinen) | 10,7 | 10,7 | 0 |
| 3 Lieferungen (ausgenommen Ausfuhrlieferungen und Umsätze im Ausland) der | | | |
| a) in der Anlage nicht aufgeführten Sägewerkserzeugnisse (z.B. Kanthölzer, Bohlen, Bretter) | 19 | 10,7 | 8,3 |
| b) in der Anlage nicht aufgeführten Getränke (z.B. Wein, Traubenmost, Frucht- und Gemüsesäfte) sowie alkoholische Flüssigkeiten (z.B. reiner Alkohol) | 19 | 10,7 | 8,3 |
| 4 Ausfuhrlieferungen und im Ausland bewirkte Umsätze der | | | |
| a) in der Anlage nicht aufgeführten Sägewerkserzeugnisse (vgl. Nr. 3 a) | 10,7 | 10,7 | 0 |
| b) Getränke, alkoholische Flüssigkeiten (vgl. Nr. 3 b) .. | 10,7 | 10,7 | 0 |
| 5 Übrige landwirtschaftliche Umsätze (z.B. Getreide, Vieh, Fleisch, Milch, Obst, Gemüse, Eier) | 10,7 | 10,7 | 0 |

9.1.14 Wirtschaftssystematische Zuordnung

Die Klassifikation der Wirtschaftszweige (WZ) wird von der Finanzverwaltung in einer modifizierten Fassung zur Vergabe der Gewerkekennzahlen (GKZ) genutzt. Die Hauptunterschiede sind:

Bei der Vergabe der GKZ sind die drei Wirtschaftsabschnitte

- O Öffentliche Verwaltung, Verteidigung, Sozialversicherung
- T Private Haushalte mit Hauspersonal; Herstellung von Waren und Erbringung von Dienstleistungen durch private Haushalte für den Eigenbedarf ohne ausgeprägten Schwerpunkt
- U Exterritoriale Organisationen und Körperschaften grundsätzlich nicht zugelassen.

Zusätzlich werden einige Wirtschaftsklassen und -unterklassen nicht berücksichtigt und nur 24 übergeordnete Wirtschaftsgruppen oder -klassen genutzt (siehe Anhang 1).

Die Umstellung auf das Verzeichnis der WZ 2008 -Fassung für die Steuerstatistiken- erfolgte im November 2008. Die detaillierte Gliederung der Daten nach Wirtschaftszweigen anhand der GKZ ist von wesentlicher Bedeutung für die Umsatzsteuerstatistiken. Die GKZ wird dem Steuerpflichtigen in erster Linie für statistische, aber auch für finanzamtsinterne Zwecke (z. B. der Betriebsprüfung) entsprechend der WZ, die die Grundlage für die Einordnung der wirtschaftlichen Institutionen bildet, zugeteilt und in den Grundinformationsdienst der Finanzverwaltung übernommen. Grundsätzlich wird ein Unternehmen mit seinen gesamten Umsätzen einem einzigen Wirtschaftszweig zugeordnet. Maßgebend für die Zuordnung ist dabei die Haupttätigkeit des Unternehmens. Die Haupttätigkeit ist die Tätigkeit, die - gegebenenfalls unter Anwendung der Top-down-Methode - den größten Beitrag zur Wertschöpfung dieses Unternehmens leistet (siehe Definitionen und Regeln in den Vorbemerkungen zur WZ 2008).

Der Branchenzuordnung der Umsatzsteuerstatistiken liegt seit dem Berichtsjahr 2009 das Verzeichnis der WZ 2008 -Fassung für die Steuerstatistiken- zugrunde. Gegenüber ihrer Vorgängerversion, der WZ 2003, enthält die WZ 2008 eine Reihe von zum Teil wesentlichen Änderungen, sowohl gliederungsstruktureller als auch methodischer Art. Grund hierfür ist vor allem die Berücksichtigung von Änderungen internationaler Referenzklassifikationen im Rahmen einer weiter fortschreitenden internationalen Harmonisierung von Wirtschaftsklassifikationen, zu denen auch die

Wirtschaftszweigklassifikationen gehören. Bei der Betrachtung von Zeitreihen ist zu beachten, dass es zu zahlreichen gliederungsstrukturellen Änderungen zwischen der WZ 2003 und der WZ 2008 gekommen ist. So ist bei nur knapp 60 Prozent der Gewerbekennzahlen 2008 eine direkte Zuordnung zu einer Gewerbekennzahl 2003 möglich. Dabei werden auch die Zuordnungen berücksichtigt, wo eine GKZ 2008 sich aus zwei oder mehreren GKZ 2003 eindeutig abgrenzen lässt bzw. umgekehrt sich eine GKZ 2003 auf zwei oder mehrere GKZ 2008 verteilt. Hier ist zumindest rechnerisch oder auf Basis einer höheren Gliederungsebene eine Anbindung möglich. Bei den übrigen ca. 40 Prozent der GKZ 2008 ist nur eine schwerpunktmäßige Bestimmung einer vergleichbaren GKZ 2003 möglich, so dass hier nur eine teils sehr eingeschränkte Vergleichbarkeit hergestellt werden kann.

Die vollständige Gliederung aus dem Verzeichnis der Wirtschaftszweige/GKZ 2008 -Fassung für die Steuerstatistiken wird in der Jahresveröffentlichung (Fachserie 14 Reihe 8.2 Umsatzsteuerstatistik (Veranlagungen)) mit der Tabelle 3.1 angeboten. Aus veröffentlichungstechnischen Gründen musste den Tabellen die amtliche Kurzbezeichnung der Wirtschaftszweige zugrunde gelegt werden, eine Erläuterung der wichtigsten Abkürzungen ist in der Jahresveröffentlichung abgedruckt. Um den genauen Inhalt jeder Gliederungsposition zu erhalten, empfiehlt es sich die Ausgabe der [Klassifikation der Wirtschaftszweige, Ausgabe 2008 \(WZ 2008\)](#) mit Erläuterungen heranzuziehen.

9.2 Methodische Unterschiede zwischen Umsatzsteuerstatistik (Veranlagungen) und Umsatzsteuerstatistik (Vorankündigungen)

Neben der seit Jahren ausgewerteten Umsatzsteuerstatistik auf Basis der Umsatzsteuer-Voranmeldungen wurde erstmals für das Veranlagungsjahr 2006 die neue Umsatzsteuerstatistik auf Basis der Umsatzsteuererklärungen erstellt.

In der Umsatzsteuerstatistik (Vorankündigungen) werden nur Unternehmen erfasst, die eine Umsatzsteuervoranmeldung abgeben müssen. Davon ausgenommen sind Unternehmen mit einem jährlichen Umsatz von weniger als 17.501 € und solche, die im vorangegangenen Jahr nicht mehr als 1.000 € (aktuelle Grenzen) Umsatzsteuer gezahlt haben. Nicht erfasst werden zudem Unternehmen, die nahezu ausschließlich steuerfreie Umsätze tätigen und bei denen somit keine Steuerzahllast entsteht. Die Daten für die Umsatzsteuerstatistik (Vorankündigungen) können bereits ca. 16 Monaten nach Ende des Festsetzungsjahres angeboten werden.

Dagegen werden in der neuen Umsatzsteuerstatistik (Veranlagungen) alle umsatzsteuerpflichtigen Unternehmen erfasst, die im entsprechenden Erfassungszeitraum zur Umsatzsteuer veranlagt wurden und eine Jahreserklärung abgegeben haben. In der Umsatzsteuerstatistik (Veranlagungen) werden Steuerfestsetzungen berücksichtigt, die bis zu drei Jahren nach dem Festsetzungsjahr bearbeitet wurden, um das betreffende Statistikjahr möglichst umfassend abzubilden. Aus diesem Grund liegen erste Bundesergebnisse erst ca. 3 ¾ Jahre nach Ende des Berichtszeitraums vor. Die Gegenüberstellung der Angaben der beiden Statistiken zeigt, dass die Veranlagungsstatistik ca. 2,8 Millionen Unternehmen mehr als die Umsatzsteuerstatistik auf Basis der Vorankündigungen enthält. Sie bildet somit -wenn auch mit zeitlicher Verzögerung -die Unternehmenslandschaft wesentlich vollständiger ab. Der größere Unternehmenskreis erklärt sich in erster Linie durch die Abbildung der Unternehmen mit Umsätzen unter 17 501 Euro. Das erklärt auch, dass das gesamte Umsatzvolumen sich durch die zusätzlich berücksichtigten Unternehmen kaum von dem der Vorankündigungen unterscheidet.

Ab dem Berichtsjahr 2009 werden erstmals auch Unternehmen mit negativen Umsätzen (z.B. verursacht durch Korrekturbuchungen) in den Ergebnissen berücksichtigt. Bis einschl. Berichtsjahr 2008 wurden diese Unternehmen nur insgesamt bzw. nachrichtlich ausgewiesen.

Der Merkmalskatalog der Umsatzsteuerstatistik (Veranlagungen) umfasst gegenüber der Umsatzsteuerstatistik (Vorankündigungen) zusätzliche und differenziertere Angaben. Durch die differenziertere Merkmalsdarstellung und die zusätzlichen Merkmale sowie der unterschiedlichen Grundgesamtheit kommt es bezüglich der dargestellten steuerlichen Summen (z.B. Lieferungen und Leistungen) zu Abweichungen gegenüber den in der Umsatzsteuerstatistik (Vorankündigungen) dargestellten Summen.

Weitere Hinweise zu den methodischen Unterschieden sowie Ergebnisse in:

[Axel Ehlert: Die neue Umsatzsteuerstatistik nach Veranlagungen. Erschienen in Wirtschaft und Statistik \(WiSta\) 04/2011, S. 376 ff.](#)

[Axel Ehlert: Umsatzsteuerstatistik \(Veranlagungen\) 2007. Erschienen in Wirtschaft und Statistik \(WiSta\) 09/2012, S. 700 f.](#)

[Axel Ehlert: Analyse der Umsatzsteuerstatistik auf Basis der Veranlagungen 2008. Erschienen in Wirtschaft und Statistik \(WiSta\) 08/2013, S. 592 ff.](#)

[Gemeinschaftsveröffentlichung der Statistischen Ämter des Bundes und der Länder: Steuern regional \(Ergebnisse der Steuerstatistiken - Ausgabe 2014 -\).](#)

[Axel Ehlert: Analyse der Umsatzsteuerstatistik auf Basis der Veranlagungen 2009. Erschienen in Wirtschaft und Statistik \(WiSta\) 11/2014, S. 657 ff.](#)

Anhang 1: In der WZ/GKZ 2008 nur auf höherer Ebene abgebildete Wirtschaftsbereiche
(in der vollständigen Fassung der WZ 2008 sind 4- bzw. 5-stellige Wirtschaftsklassen bzw. -
unterklassen vorhanden)

| Lfd.- Nr. | GKZ2008 | Text 2008 |
|----------------------|----------------|---|
| 1 | 0147 | Haltung von Geflügel |
| 2 | 1413 | Herstellung von sonstiger Oberbekleidung |
| 3 | 1414 | Herstellung von Wäsche |
| 4 | 242 | Herstellung von Stahlrohren, Rohrform-, Rohrverschluss- und Rohrverbindungsstücken aus Stahl |
| 5 | 255 | Herstellung von Schmiede-, Press-, Zieh- und Stanzteilen, gewalzten Ringen und pulvermetallurgischen Erze |
| 6 | 2599 | Herstellung von sonstigen Metallwaren anderweitig nicht genannt |
| 7 | 2849 | Herstellung von sonstigen Werkzeugmaschinen |
| 8 | 3101 | Herstellung von Büro- und Ladenmöbeln |
| 9 | 4614 | Handelsvermittlung von Maschinen, technischem Bedarf, Wasser- und Luftfahrzeugen |
| 10 | 4615 | Handelsvermittlung von Möbeln, Einrichtungs- und Haushaltsgegenständen, Eisen- und Metallwaren |
| 11 | 4616 | Handelsvermittlung von Textilien, Bekleidung, Schuhen und Lederwaren |
| 12 | 4617 | Handelsvermittlung von Nahrungsmitteln, Getränken und Tabakwaren |
| 13 | 4669 | Großhandel mit sonstigen Maschinen und Ausrüstungen |
| 14 | 4672 | Großhandel mit Erzen, Metallen und Metallhalbzeug |
| 15 | 469 | Großhandel ohne ausgeprägten Schwerpunkt |
| 16 | 4711 | Einzelhandel mit Waren verschiedener Art, Hauptrichtung Nahrungs- und Genussmittel, Getränke und Tabakwaren |
| 17 | 4719 | Sonstiger Einzelhandel mit Waren verschiedener Art |
| 18 | 4791 | Versand- und Internet-Einzelhandel |
| 19 | 681 | Kauf und Verkauf von eigenen Grundstücken, Gebäuden und Wohnungen |
| 20 | 682 | Vermietung und Verpachtung von eigenen oder geleasteten Grundstücken, Gebäuden und Wohnungen |
| 21 | 6831 | Vermittlung von Grundstücken, Gebäuden und Wohnungen für Dritte |
| 22 | 6832 | Verwaltung von Grundstücken, Gebäuden und Wohnungen für Dritte |
| 23 | 851 | Kindergärten und Vorschulen |
| 24 | 8531 | Allgemein bildende weiterführende Schulen |

| | | | | | | | | | | |
|-------|---|--------------|--|--------------|------|------------------------------|--|--|--------------------|----|
| Zeile | An das Finanzamt | | | | | | | | | |
| 1 | | | | | | | | | | |
| 2 | Fallart | Steuernummer | | Unterfallart | Jahr | Vorgang | | | Sachbereich | |
| 3 | 11 | | | 50 | 10 | 1 | | | 99 | 11 |
| 4 | | | | | | | | | | |
| 5 | Umsatzsteuererklärung | | | | | | | | | |
| 6 | Berichtigte Steuererklärung (falls ja, bitte eine „1“ eintragen) | | | | | | | | | |
| 7 | | | | | | | | | | |
| 8 | A. Allgemeine Angaben | | | | | | | | | |
| 9 | Name des Unternehmers | | | | | ggf. abweichender Firmenname | | | | |
| 10 | Art des Unternehmens | | | | | | | | | |
| 11 | Straße, Haus-Nr. | | | | | | | | | |
| 12 | PLZ, Ort | | | | | | | | | |
| 13 | E-Mail-Adresse | | | | | Telefon | | | | |
| 14 | Dauer der Unternehmereigenschaft (nur ausfüllen, falls nicht vom 1. Januar bis zum 31. Dezember 2010) | | | | | | | | vom Tag Monat | |
| 15 | 1. Zeitraum | | | | | | | | | |
| 16 | 2. Zeitraum | | | | | | | | | |
| 17 | Die Abschlusszahlung ist binnen einem Monat nach der Abgabe der Steuererklärung zu entrichten (§ 18 Abs. 4 UStG). Ein Erstattungsbetrag wird auf das dem Finanzamt benannte Konto überwiesen, soweit der Betrag nicht mit Steuerschulden verrechnet wird. | | | | | | | | | |
| 18 | Verrechnung des Erstattungsbetrages erwünscht / Erstattungsbetrag ist abgetreten (falls ja, bitte eine „1“ eintragen) | | | | | | | | | |
| 19 | Geben Sie bitte die Verrechnungswünsche auf einem besonderen Blatt an oder auf dem beim Finanzamt erhältlichen Vordruck „Verrechnungsantrag“. | | | | | | | | | |
| 20 | Ein Umsatzsteuerbescheid ergeht nur, wenn von Ihrer Berechnung der Umsatzsteuer abgewichen wird. | | | | | | | | | |
| 21 | Hinweis nach den Vorschriften der Datenschutzgesetze: Die mit der Steuererklärung angeforderten Daten werden auf Grund der §§ 149 ff. der Abgabenordnung sowie der §§ 18, 18b des Umsatzsteuergesetzes erhoben. Die Angabe der Telefonnummer und der E-Mail-Adresse ist freiwillig. | | | | | | | | | |
| 22 | B. Angaben zur Besteuerung der Kleinunternehmer (§ 19 Abs. 1 UStG) | | | | | | | | | |
| 23 | Die Zeilen 24 und 25 sind nur auszufüllen, wenn der Umsatz 2009 (zuzüglich Steuer) nicht mehr als 17 500 € betragen hat und auf die Anwendung des § 19 Abs. 1 UStG nicht verzichtet worden ist. | | | | | | | | | |
| 24 | Umsatz im Kalenderjahr 2009 | | | | | 238 | | | | |
| 25 | Umsatz im Kalenderjahr 2010 | | | | | 239 | | | | |
| 26 | Unterschrift | | | | | | | | | |
| 27 | Ich habe dieser Steuererklärung die Anlage UR | | | | | | | | | |
| 28 | beigefügt. | | | | | | | | | |
| 29 | nicht beigefügt, weil ich darin keine Angaben zu machen hatte. | | | | | | | | | |
| 30 | Datum, eigenhändige Unterschrift des Unternehmers | | | | | | | | | |

Steuernummer:

201002050202


C. Steuerpflichtige Lieferungen, sonstige Leistungen und unentgeltliche Wertabgaben

| Zeile | | | Bemessungsgrundlage ohne Umsatzsteuer volle EUR | | Steuer | |
|-------|--|------------|---|------------|--------|----|
| | | | | | EUR | Ct |
| 31 | | | | | | |
| 32 | | | | | | |
| 33 | Umsätze zum allgemeinen Steuersatz | 177 | | | | |
| 34 | Lieferungen und sonstige Leistungen. zu 19 % | | | | | |
| 35 | Unentgeltliche Wertabgaben | | | | | |
| 36 | a) Lieferungen nach § 3 Abs. 1b UStG. zu 19 % | 178 | | | | |
| 37 | b) Sonstige Leistungen nach § 3 Abs. 9a UStG. . . zu 19 % | 179 | | | | |
| 38 | Umsätze zum ermäßigten Steuersatz | | | | | |
| 39 | Lieferungen und sonstige Leistungen. zu 7 % | 275 | | | | |
| 40 | Unentgeltliche Wertabgaben | | | | | |
| 41 | a) Lieferungen nach § 3 Abs. 1b UStG. zu 7 % | 195 | | | | |
| 42 | b) Sonstige Leistungen nach § 3 Abs. 9a UStG. . . zu 7 % | 196 | | | | |
| 43 | | | | | | |
| 44 | | | | | | |
| 45 | | | | | | |
| 46 | Umsätze zu anderen Steuersätzen | 155 | | 156 | | |
| 47 | | | | | | |
| 48 | | | | | | |
| 49 | Umsätze land- und forstwirtschaftlicher Betriebe nach § 24 UStG | | | | | |
| 50 | a) Lieferungen in das übrige Gemeinschaftsgebiet an Abnehmer mit USt-IdNr. | 777 | | | | |
| 51 | b) Steuerpflichtige Lieferungen (einschließlich unentgeltlicher Wertabgaben) von Sägewerkserzeugnissen , die in der Anlage 2 zum UStG nicht aufgeführt sind | 255 | | 256 | | |
| 52 | c) Steuerpflichtige Umsätze (einschließlich unentgeltlicher Wertabgaben) von Getränken , die in der Anlage 2 zum UStG nicht aufgeführt sind, sowie von alkoholischen Flüssigkeiten (z. B. Wein). zu 8,3% | 344 | | | | |
| 53 | Umsätze zu anderen Steuersätzen. | 257 | | 258 | | |
| 54 | d) Übrige steuerpflichtige Umsätze land- und forstwirtschaftlicher Betriebe, für die keine Steuer zu entrichten ist . . | 361 | | | | |
| 55 | | | | | | |
| 56 | Steuer infolge Wechsels der Besteuerungsform: Nachsteuer/Anrechnung der Steuer, die auf bereits versteuerte Anzahlungen entfällt (im Falle der Anrechnung bitte auch Zeile 57 ausfüllen). | | | 317 | | |
| 57 | Betrag der Anzahlungen, für die die anzurechnende Steuer in Zeile 56 angegeben worden ist | 367 | | | | |
| 58 | Nachsteuer auf versteuerte Anzahlungen u. ä. wegen Steuersatzänderung | | | 319 | | |
| 59 | | | | | | |
| 60 | Summe (zu übertragen in Zeile 92) | | | | | |

Steuernummer:

| Zeile | D. Abziehbare Vorsteuerbeträge | | Steuer | |
|---|--|---|--|---------------------------|
| | | | EUR | Ct |
| 61 | (ohne die Berichtigung nach § 15a UStG) | | | |
| 62 | Vorsteuerbeträge aus Rechnungen von anderen Unternehmern (§ 15 Abs. 1 Satz 1 Nr. 1 UStG) | 320 | | |
| 63 | Vorsteuerbeträge aus innergemeinschaftlichen Erwerben von Gegenständen (§ 15 Abs. 1 Satz 1 Nr. 3 UStG) | 761 | | |
| 64 | Entrichtete Einfuhrumsatzsteuer (§ 15 Abs. 1 Satz 1 Nr. 2 UStG) | 762 | | |
| 65 | Vorsteuerabzug für die Steuer, die der Abnehmer als Auslagerer nach § 13a Abs. 1 Nr. 6 UStG schuldet (§ 15 Abs. 1 Satz 1 Nr. 5 UStG) | 466 | | |
| 66 | Vorsteuerbeträge aus Leistungen im Sinne des § 13b UStG (§ 15 Abs. 1 Satz 1 Nr. 4 UStG) | 467 | | |
| 67 | Vorsteuerbeträge, die nach den allgemeinen Durchschnittssätzen berechnet sind (§ 23 UStG) | 333 | | |
| 68 | Vorsteuerbeträge nach dem Durchschnittssatz für bestimmte Körperschaften, Personenvereinigungen und Vermögensmassen (§ 23a UStG) | 334 | | |
| 69 | Vorsteuerabzug für innergemeinschaftliche Lieferungen neuer Fahrzeuge außerhalb eines Unternehmens (§ 2a UStG) sowie von Kleinunternehmern im Sinne des § 19 Abs. 1 UStG (§ 15 Abs. 4a UStG) . | 759 | | |
| 70 | Vorsteuerbeträge aus innergemeinschaftlichen Dreiecksgeschäften (§ 25b Abs. 5 UStG) | 760 | | |
| 71 | Summe (zu übertragen in Zeile 99) | | | |
| E. Berichtigung des Vorsteuerabzugs (§ 15a UStG) | | | | |
| 72 | Sind im Kalenderjahr 2010 Grundstücke, Grundstücksteile, Gebäude oder Gebäudeteile , für die Vorsteuer abgezogen worden ist, erstmals tatsächlich verwendet worden? | 370 | | |
| 73 | Falls ja, bitte eine „1“ eintragen | | | |
| 74 | (Geben Sie bitte auf besonderem Blatt für jedes Grundstück oder Gebäude gesondert an: Lage, Zeitpunkt der erstmaligen tatsächlichen Verwendung, Art und Umfang der Verwendung im Erstjahr, insgesamt angefallene Vorsteuer, in den Vorjahren - Investitionsphase - bereits abgezogene Vorsteuer) | | | |
| 75 | Haben sich im Jahr 2010 die für den ursprünglichen Vorsteuerabzug maßgebenden Verhältnisse geändert bei | | | |
| 76 | 1. Grundstücken, Grundstücksteilen, Gebäuden oder Gebäudeteilen , die innerhalb der letzten 10 Jahre erstmals tatsächlich und nicht nur einmalig zur Ausführung von Umsätzen verwendet worden sind? Falls ja, bitte eine „1“ eintragen. | 371 | | |
| 77 | 2. anderen Wirtschaftsgütern und sonstigen Leistungen , die innerhalb der letzten 5 Jahre erstmals tatsächlich und nicht nur einmalig zur Ausführung von Umsätzen verwendet worden sind? Falls ja, bitte eine „1“ eintragen. | 372 | | |
| 78 | 3. Wirtschaftsgütern und sonstigen Leistungen , die nur einmalig zur Ausführung von Umsätzen verwendet worden sind? Falls ja, bitte eine „1“ eintragen. | 369 | | |
| 79 | Die Verhältnisse, die ursprünglich für die Beurteilung des Vorsteuerabzugs maßgebend waren, haben sich seitdem geändert durch | | | |
| 80 | <input type="checkbox"/> Veräußerung | <input type="checkbox"/> Lieferung i. S. des § 3 Abs. 1b UStG | <input type="checkbox"/> Wechsel der Besteuerungsform, § 15a Abs. 7 UStG | |
| 81 | <input type="checkbox"/> Nutzungsänderung, und zwar | | | |
| 82 | <input type="checkbox"/> Übergang von steuerpflichtiger zu steuerfreier Vermietung oder umgekehrt bzw. Änderung des Verwendungsschlüssels bei gemischt genutzten Grundstücken (insbesondere bei Mieterwechsel) | | | |
| 83 | <input type="checkbox"/> steuerfreie Vermietung bisher eigengewerblich genutzter Räume oder umgekehrt; Übergang von einer Vermietung für NATO- oder ähnliche Zwecke zu einer nach § 4 Nr. 12 UStG steuerfreien Vermietung | | | |
| 84 | <input type="checkbox"/> | | | |
| 85 | Vorsteuerberichtigungsbeträge | | nachträglich abziehbar | |
| | | | EUR | Ct |
| 86 | zu 1. (Grundstücke usw., § 15a Abs. 1 Satz 2 UStG) . . | | | |
| 87 | zu 2. (andere Wirtschaftsgüter usw., § 15a Abs. 1 Satz 1 UStG) | | | |
| 88 | zu 3. (Wirtschaftsgüter usw., § 15a Abs. 2 UStG) | | | |
| 89 | Summe | 357 | | 359 |
| 90 | | | zu übertragen in Zeile 100 | zu übertragen in Zeile 97 |

Steuernummer:

201002050204

**F. Berechnung der zu entrichtenden Umsatzsteuer**

| F. Berechnung der zu entrichtenden Umsatzsteuer | | Steuer | |
|---|--|--------|----|
| | | EUR | Ct |
| Umsatzsteuer auf steuerpflichtige Lieferungen, sonstige Leistungen und unentgeltliche Wertabgaben (aus Zeile 60) | | | |
| Umsatzsteuer auf innergemeinschaftliche Erwerbe (aus Zeile 13 der Anlage UR) | | | |
| Umsatzsteuer, die vom letzten Abnehmer im innergemeinschaftlichen Dreiecksgeschäft geschuldet wird (§ 25b Abs. 2 UStG) (aus Zeile 20 der Anlage UR) | | | |
| Umsatzsteuer, die vom Leistungsempfänger nach § 13b UStG geschuldet wird (aus Zeile 26 der Anlage UR) | | | |
| Umsatzsteuer, die vom Abnehmer als Auslagerer geschuldet wird (§ 13a Abs. 1 Nr. 6 UStG) (aus Zeile 30 der Anlage UR) | | | |
| Vorsteuerbeträge, die auf Grund des § 15a UStG zurückzuzahlen sind (aus Zeile 89) | | | |
| Zwischensumme. | | | |
| Abziehbare Vorsteuerbeträge (aus Zeile 71) | | | |
| Vorsteuerbeträge, die auf Grund des § 15a UStG nachträglich abziehbar sind (aus Zeile 89) | | | |
| Verbleibender Betrag | | | |
| In Rechnungen unrichtig oder unberechtigt ausgewiesene Steuerbeträge (§ 14c UStG) sowie Steuerbeträge, die nach § 6a Abs. 4 Satz 2 UStG geschuldet werden | | 318 | |
| Steuerbeträge, die nach § 17 Abs. 1 Satz 6 UStG geschuldet werden | | 331 | |
| Steuer-, Vorsteuer- und Kürzungsbeträge, die auf frühere Besteuerungszeiträume entfallen (nur für Kleinunternehmer, die § 19 Abs. 1 UStG anwenden) | | 391 | |
| <u>Umsatzsteuer Überschuss</u> - bitte dem Betrag ein Minuszeichen voranstellen - | | | |
| Anrechenbare Beträge (aus Zeile 22 der Anlage UN) | | | |
| <u>Verbleibende Umsatzsteuer</u> (bitte in jedem Fall ausfüllen) | | | |
| <u>Verbleibender Überschuss</u> - bitte dem Betrag ein Minuszeichen voranstellen - | | 816 | |
| Vorauszahlungssoll 2010 (einschließlich Sondervorauszahlung) | | | |
| <u>Noch an die Finanzkasse zu entrichten</u> (bitte in jedem Fall ausfüllen) | | | |
| <u>Erstattungsanspruch</u> - bitte dem Betrag ein Minuszeichen voranstellen - | | 820 | |

Bearbeitungshinweis

1. Die aufgeführten Daten sind mit Hilfe des geprüften und genehmigten Programms sowie ggf. unter Berücksichtigung der gespeicherten Daten maschinell zu verarbeiten.

2. Die weitere Bearbeitung richtet sich nach den Ergebnissen der maschinellen Verarbeitung.

| | |
|--|--|
| | Kontrollzahl und/oder Datenerfassungsvermerk |
|--|--|

| | | | | |
|-------|--------------|--|--|--|
| Zeile | Steuernummer | | | |
| 1 | | | | |
| 2 | Unternehmer | | | |
| 3 | | | | |
| 4 | | | | |
| 5 | | | | |
| 6 | | | | |
| 7 | | | | |
| 8 | | | | |
| 9 | | | | |
| 10 | | | | |
| 11 | | | | |
| 12 | | | | |
| 13 | | | | |
| 14 | | | | |
| 15 | | | | |
| 16 | | | | |
| 17 | | | | |
| 18 | | | | |
| 19 | | | | |
| 20 | | | | |
| 21 | | | | |
| 22 | | | | |
| 23 | | | | |
| 24 | | | | |
| 25 | | | | |
| 26 | | | | |
| 27 | | | | |
| 28 | | | | |
| 29 | | | | |
| 30 | | | | |

Anlage UR zur Umsatzsteuererklärung

| | |
|----|-------------|
| | Sachbereich |
| 99 | 11 |

A. Innergemeinschaftliche Erwerbe

Steuerfreie innergemeinschaftliche Erwerbe nach § 4b UStG

791

Bemessungsgrundlage
ohne Umsatzsteuer
volle EUR

Steuer
EUR

Ct

Steuerpflichtige innergemeinschaftliche Erwerbe (§ 1a UStG)

zum Steuersatz von 19 %

781

zum Steuersatz von 7 %

793

zu anderen Steuersätzen

798

799

neuer Fahrzeuge von Lieferanten ohne USt-IdNr.

zum allgemeinen Steuersatz (§ 1b UStG)

794

796

Summe (zu übertragen in Zeile 93 der Steuererklärung)

B. Innergemeinschaftliche Dreiecksgeschäfte (§ 25b UStG)

Lieferungen des ersten Abnehmers

742

Lieferungen, für die der letzte Abnehmer die Umsatzsteuer schuldet

zum Steuersatz von 19 %

751

zum Steuersatz von 7 %

746

zu anderen Steuersätzen

747

748

Summe (zu übertragen in Zeile 94 der Steuererklärung)

C. Leistungsempfänger als Steuerschuldner (§ 13b UStG)

Steuerpflichtige sonstige Leistungen von im übrigen Gemeinschaftsgebiet ansässigen Unternehmern (§ 13b Abs. 1 UStG)

846

847

Andere Leistungen eines im Ausland ansässigen Unternehmers (§ 13b Abs. 2 Nr. 1 und 5 UStG)

871

872

Lieferungen sicherungsübereigneter Gegenstände und Umsätze, die unter das GrEStG fallen (§ 13b Abs. 2 Nr. 2 und 3 UStG)

873

874

Andere Leistungen eines im Inland ansässigen Unternehmers (§ 13b Abs. 2 Nr. 4 und 6 UStG)

877

878

Summe (zu übertragen in Zeile 95 der Steuererklärung)

D. Auslagerer als Steuerschuldner (§ 13a Abs. 1 Nr. 6 UStG)

Lieferungen, die der Auslagerung vorangegangen sind (§ 4 Nr. 4a Satz 1 Buchst. a Satz 2 UStG)

852

853

Summe (zu übertragen in Zeile 96 der Steuererklärung)

Steuernummer:

Zeile
31
32
33
34
35
36
37
38
39
40
41
42
43
44
45
46
47
48
49
50
51
52
53
54
55
56
57
58
59
60

E. Steuerfreie Lieferungen, sonstige Leistungen und enentgeltliche Wertabgaben

Steuerfreie Umsätze mit Vorsteuerabzug

a) **Innergemeinschaftliche Lieferungen** (§ 4 Nr. 1 Buchst. b UStG)
an Abnehmer **mit** USt-IdNr.

neuer Fahrzeuge an Abnehmer **ohne** USt-IdNr.

neuer Fahrzeuge außerhalb eines Unternehmens (§ 2a UStG)

b) **Weitere steuerfreie Umsätze mit Vorsteuerabzug** (z. B. nach § 4 Nr. 1 Buchst. a, 2 bis 7 UStG)
Ausfuhrlieferungen und Lohnveredelungen an Gegenständen der Ausfuhr
(§ 4 Nr. 1 Buchst. a UStG)

Umsätze nach § UStG

Umsätze im Sinne des Offshore-Steuerabkommens, des Zusatzabkommens zum NATO-Truppenstatut und des Ergänzungsabkommens zum Protokoll über die NATO-Hauptquartiere

Reiseleistungen nach § 25 Abs. 2 UStG

Summe der Zeilen 38 bis 41

741
744
749

237

Steuerfreie Umsätze ohne Vorsteuerabzug

a) **nicht zum Gesamtumsatz** (§ 19 Abs. 3 UStG) gehörend
nach § 4 Nr. 12 UStG (Vermietung und Verpachtung von Grundstücken usw.)

nach § 4 Nr. UStG

Summe der Zeilen 44 und 45

b) **zum Gesamtumsatz** (§ 19 Abs. 3 UStG) gehörend

nach § 4 Nr. UStG

nach § UStG

Summe der Zeilen 48 und 49

286
287

240

F. Ergänzende Angaben zu Umsätzen

Umsätze, die auf Grund eines Verzichts auf Steuerbefreiung (§ 9 UStG) als steuerpflichtig behandelt worden sind

Steuerpflichtige Umsätze im Sinne des § 13b Abs. 2 Nr. 2 bis 4 und 6 UStG eines im Inland ansässigen Unternehmers, für die der Leistungsempfänger die Umsatzsteuer schuldet

Beförderungs- und Versandungslieferungen in das übrige Gemeinschaftsgebiet (§ 3c UStG)
a) in Abschnitt C der Steuererklärung (Hauptvordruck USt 2 A) enthalten
b) in anderen EU-Mitgliedstaaten zu versteuern

Nicht steuerbare sonstige Leistungen gem. § 18b Satz 1 Nr. 2 UStG

Übrige nicht steuerbare Umsätze (Leistungsort nicht im Inland)
In den Zeilen 56 bis 58 enthaltene Umsätze, die nach § 15 Abs. 2 und 3 UStG den Vorsteuerabzug ausschließen

Grenzüberschreitende Personenbeförderungen im Luftverkehr (§ 26 Abs. 3 UStG)

209

208
206
721
205
204

Bemessungsgrundlage
ohne Umsatzsteuer
volle EUR



201002052202

2010

- Bitte weiße Felder ausfüllen oder ☒ ankreuzen, Anleitung beachten -

| Zeile | 1 | Steuernummer | | | | | | | | | | |
|------------|-------------|--|------------------|---|--|----|--|-------------|----|----|--|--|
| | 2 | Unternehmer | | | | | | | | | | |
| | 3 | | | | | | | | | | | |
| | 4 | | | | | | | | | | | |
| | 5 | Anlage UN zur Umsatzsteuererklärung für im Ausland ansässige Unternehmer | | | | | | | | | | |
| | 6 | | | | <table border="1"> <tr> <td></td> <td>Sachbereich</td> </tr> <tr> <td>99</td> <td>11</td> </tr> </table> | | | Sachbereich | 99 | 11 | | |
| | Sachbereich | | | | | | | | | | | |
| 99 | 11 | | | | | | | | | | | |
| | 7 | A. Allgemeine Angaben | | | | | | | | | | |
| | 8 | Bankverbindung | | | | | | | | | | |
| | 9 | Name des Geldinstituts (Zweigstelle) und Ort | | | | | | | | | | |
| | 10 | Kontonummer | Bankleitzahl | | | | | | | | | |
| | 11 | IBAN | BIC (SWIFT-Code) | | | | | | | | | |
| | 12 | Ist für das Kalenderjahr 2010 die Vergütung von Vorsteuern (§ 18 Abs. 9 UStG i. V. m. §§ 59 bis 61a UStDV) beantragt worden oder ist beabsichtigt, einen solchen Antrag zu stellen? | | | | | | | | | | |
| | 13 | <input type="checkbox"/> Nein <input type="checkbox"/> Ja | | | | | | | | | | |
| | 14 | Zur Wahrnehmung der steuerlichen Pflichten und Rechte als Bevollmächtigter ist bestellt (§ 80 AO) | | | | | | | | | | |
| | 15 | Zum Empfang von Schriftstücken als Empfangsbevollmächtigter ist bestellt (§ 123 AO) | | | | | | | | | | |
| | 16 | (Name, Anschrift, Telefon, E-Mail-Adresse) | | | | | | | | | | |
| | 17 | | | | | | | | | | | |
| | 18 | Die Umsatzsteuererklärung ist vom Bevollmächtigten unterschrieben. Die Voraussetzungen des § 150 Abs. 3 AO liegen vor. | | | | | | | | | | |
| | 19 | B. Anrechenbare Beträge | | | | | | | | | | |
| | 20 | Bei der Beförderungseinzelbesteuerung entrichtete Umsatzsteuer (§ 18 Abs. 5b Satz 2 UStG) - bitte Belege beifügen - | 888 | <table border="1"> <tr> <th>Betrag EUR</th> <th>Ct</th> </tr> <tr> <td></td> <td></td> </tr> <tr> <td></td> <td></td> </tr> <tr> <td></td> <td></td> </tr> </table> | Betrag EUR | Ct | | | | | | |
| Betrag EUR | Ct | | | | | | | | | | | |
| | | | | | | | | | | | | |
| | | | | | | | | | | | | |
| | | | | | | | | | | | | |
| | 21 | Entrichtete Sicherheitsleistungen (§ 18 Abs. 12 Satz 5 UStG) - bitte Belege beifügen - | 886 | | | | | | | | | |
| | 22 | Summe (zu übertragen in Zeile 106 der Steuererklärung) | | | | | | | | | | |
| | 23 | C. Ergänzende Angaben zu Umsätzen | | | | | | | | | | |
| | 24 | In den steuerpflichtigen Umsätzen enthaltene Umsätze | | | | | | | | | | |
| | 25 | Beförderungs- und Versandungslieferungen aus dem übrigen Gemeinschaftsgebiet (§ 3c UStG) | | 898 | | | | | | | | |
| | 26 | | | | | | | | | | | |
| | 27 | In den steuerpflichtigen Umsätzen nicht enthaltene Umsätze | | | | | | | | | | |
| | 28 | a) Umsätze, für die der Leistungsempfänger die Steuer nach § 13b UStG schuldet | | 863 | | | | | | | | |
| | 29 | b) Umsätze aus sonstigen Leistungen, die auf elektronischem Weg erbracht wurden (§ 3a Abs. 5 i. V. m. § 3a Abs. 4 Satz 2 Nr. 13 UStG), die bei | | | | | | | | | | |
| | 30 | für Besteuerungszeiträume vom 2010 bis zum 2010 unter der Registriernummer für Deutschland erklärt worden sind | | 856 | | | | | | | | |