

# Finanzen und Steuern

## Umsatzsteuerstatistik (Voranmeldungen)



**2013**

Erscheinungsfolge: jährlich  
Erschienen am 19.März 2015  
Artikelnummer: 2140810137004

Ihr Kontakt zu uns:  
[www.destatis.de/kontakt](http://www.destatis.de/kontakt)  
Telefon: 06 11 / 75 - 43 15

© Statistisches Bundesamt, Wiesbaden 2015  
Vervielfältigung und Verbreitung, auch auszugsweise, mit Quellenangabe gestattet.

## Inhalt / Zeichenerklärungen

Zeichenerklärungen  
Abkürzungen

Schaubild 1  
Schaubild 2

### Tabellenteil

#### 1 Zeitreihen

- 1.1 Übersicht zu bedeutenden steuerlichen Merkmalen
- 1.2 Steuerpflichtige und deren Lieferungen und Leistungen nach Wirtschaftsabschnitten, Größenklassen der Lieferungen und Leistungen, Rechtsform und Ländern sowie Gründungen und Auflösungen

#### 2 Allgemeiner Überblick

- 2.1 Steuerliche Merkmale
- 2.2 Steuerpflichtige und deren Lieferungen und Leistungen nach Größenklassen der Lieferungen und Leistungen, Rechtsform und Ländern
- 2.3 Steuerpflichtige, Umsätze und Umsatzsteuer nach wirtschaftlicher Gliederung
- 2.4.1 Steuersätze nach ausgewählten Wirtschaftszweigen
- 2.4.2 Steuerfreie Lieferungen und Leistungen mit Vorsteuerabzug 2013 nach ausgewählten Wirtschaftszweigen
- 2.5 Innergemeinschaftliche Lieferungen und Erwerbe nach ausgewählten Wirtschaftszweigen
- 2.6 Umsatzsteuermerkmale nach ausgewählten Wirtschaftszweigen
- 2.7 Organkreise nach ausgewählten Wirtschaftszweigen
- 2.8 Besteuerungsarten
  - 2.8.1 Istbesteuerung nach § 20 UStG
  - 2.8.2 Besteuerung nach allgemeinen Durchschnittssätzen nach § 23 UStG
  - 2.8.3 Besteuerung nach dem Durchschnittssatz für Körperschaften, Personenvereinigungen und Vermögensmassen nach § 23a UStG
  - 2.8.4 Land- und forstwirtschaftliche Betriebe mit Regelbesteuerung nach § 24 Abs. 4 UStG
- 2.9 Zugänge und Abgänge

#### 3 Größenklassen der Lieferungen und Leistungen

- 3.1 Steuerpflichtige und deren Lieferungen und Leistungen nach Wirtschaftszweigen
- 3.2 Steuerpflichtige und deren Lieferungen und Leistungen nach der Rechtsform
- 3.3 Steuerpflichtige und deren Lieferungen und Leistungen nach der Rechtsform und ausgewählten Wirtschaftszweigen
- 3.4 Steuerpflichtige und deren Lieferungen und Leistungen nach Ländern und Größenklassen

#### 4 Rechtsform

- 4.1 Steuerpflichtige und deren Lieferungen und Leistungen nach Wirtschaftszweigen
- 4.2 Steuerpflichtige und deren Lieferungen und Leistungen nach ausführlichem Rechtsformschlüssel

#### 5 Länder

- 5 Steuerpflichtige und deren Lieferungen und Leistungen nach Wirtschaftszweigen

### Anhang

Qualitätsbericht  
Vordruck Umsatzsteuer-Voranmeldung  
Antrag auf Dauerfristverlängerung

Datenangebote

### Zeichenerklärung

- = nichts vorhanden
- = Zahlenwert unbekannt oder geheim zu halten
- 0 = weniger als die Hälfte von 1 in der letzten besetzten Stelle, jedoch mehr als nichts
- x = Tabellenfach gesperrt, weil Aussage nicht sinnvoll

### Rundungen

Rundungsdifferenzen wurden bei der Summenbildung nicht ausgeglichen.  
Daher kann es zu geringfügigen Rundungsdifferenzen kommen.

# Erläuterungen der Abkürzungen zur Klassifikation der Wirtschaftszweige

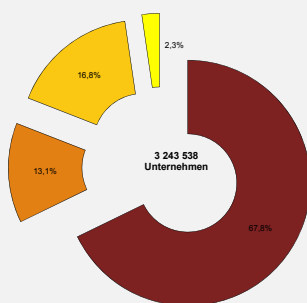
a.	an, auf, aus	Fertigb.t.	Fertigbauteilen
ä.	ähnlichen	Fertigt.b.	Fertigteilbauten
allgem.	allgemeine(n,r)	Forschg.	Forschung
			forstwirtschaftliche(n) /
Altmat.	Altmaterialien	forstw. / Forstw.	Forstwirtschaft
ang	anderweitig nicht genannt	fotograf. / Fotograf.	fotografisches / Fotografisches
...anlg.	...anlagen		
Annahmest.	Annahmestellen	gärtn.	gärtnerische(n)
Antriebselem.	Antriebsselementen	Geb.güt	Gebrauchsgüter(n)
Arbeitskr.	Arbeitskräften	...gegenst.	...gegenstände(n)
Archit.	Architektur	Gerät.	Geräten
Art.	Artikel(n)	...gerät.	...geräte(n)
...art.	...artikeln	...ges.	...gesellschaften
Ausbauelement.	Ausbauelementen	geschl.Immob.fonds	geschlossenen Immobilienfonds
ausländ.	ausländischer	Gesundh.wesens	gesundheitswesens
Ausrüstg.	Ausrüstung(en)	Gew.	Gewinnung
außerhäusl.	außerhäusliche	...gew.	...gewinnung
Auswärt.Angelegenh.	Auswärtige Angelegenheiten	gewerbl.	gewerbliche(n)
		Gewerbsm.	gewerbsmäßige
B.	Bereich	Gh.	Großhandel
Bauelem.	Bauelement	Grundst.	Grundstücken, Grundstücks
Bausätz.	Bausätze(n)		
Be- / Bearb.	Bearbeitung	H.v.	Herstellung von
...bearb.	...bearbeitung(s)	...halbw.	...halbwaren
Bedien.personal	Bedienungspersonal	Haush.	Haushalt(s)
...bef	...beförderung	Haush.gegenst.	Haushaltsgegenstände(n)
Bekleidg.	Bekleidung(s)	Herst.	Herstellung
...bekleidg.	...bekleidung		
Bekleidg.zubeh.	Bekleidungszubehör	i.	im, in
Berufsbild.	Berufsbildende	Inst.	Installation(s)
bsp.	bespielen	...inst.	...installation(s)
best.	bestimmte	Instandh.	Instandhaltung
bewegl.	beweglicher	Instr.	Instrumenten
Bildg.	Bildung	...instr.	...instrumenten
Binnenschiff.	Binnenschifffahrt	Interessenvertr.	Interessenvertretungen
Bodensan.	Bodensanierung	isol.	isolierten
Brutst.	Brutstoffen		
		Journal.	Journalisten
chem./Chem.	chemische / Chemische		
Chemik.	Chemikalien	keram.	keramischen
		Kfz	Kraftfahrzeug(e,en)
d.	dem, den, der, des, die, das, durch	Kinderbetreu.	Kinderbetreuung
Dekor.	Dekorationen	kirchl.	kirchliche
Dienstleistg.	Dienstleistungen	konfektion.	konfektionierten
Dolom.	Dolomit	Konstr.-	Konstruktions-
DV-Gerät.	Datenverarbeitungsgeräten	kosmet.	kosmetische(n)
		Künstler.	Künstlerische
EBM-Waren	Eisen-, Blech- und Metallwaren		
			landwirtschaftliche(n) /
Edelmetallplatt.	Edelmetallplatten	landw. / Landw.	Landwirtschaft
Eh.	Einzelhandel	Leistg. / ...leistg.	Leistungen
eig.	eigenen		
Einr. / -ein.	Einrichtungen (s)	m.	mit
...einr.	...einrichtungen	...m.	...mittel(n)
einschl.	einschließlich	Masch.	Maschinen
elektr.	elektrische(n)	...masch.	...maschinen
Elektriz.erzg.	Elektrizitätserzeugung	mech. / ...mech.	mechanische(n,r)
Elektriz.vertlg.	Elektrizitätsverteilung(s)	med.	medizinische(n)
Elektrotech.	Elektrotechnik	...metall.	metallischen
Entwicklg.	Entwicklung	mineral.	mineralische(n,r)
Erbrg.	Erbringung	Möb.	Möbeln
Erschließg.	Erschließung		
Erzchütterg.	Erschütterung	Nahr.	Nahrungs
Erzeugn.	Erzeugnisse(n)	Nahrungsm.	Nahrungsmittel(n)
...erzeugn.	...erzeugnissen	nat.	natürlichen
		Navig.	Navigations
...fahrz.	...fahrzeuge(n)	NE	Nichteisen
Ferroleq.	Ferrolegerung	Nebentätigk.	Nebentätigkeiten

oaS	ohne ausgeprägten Schwerpunkt	u.ä.	und ähnliche
Oberfläch.veredlg.	Oberflächenveredlung	übw.	überwiegend
öff. / Öff.	öffentlich(e,en,er) / Öffentliche	Unterhaltg.	Unterhaltung
oh.	ohne	Untern.	Unternehmen
opt.	optischen	usw.	und so weiter
Org.	Organisationen		
...org.	...organisationen	v.	vom, von
orthopäd.	orthopädischen	V.v.	Handelsvermittlung von
		...verarb.	...verarbeitung
persönl.	persönliche(n,r)	Verarb.	Verarbeitung
pharmazeut.	pharmazeutischen	verb.	verbundene(r)
...pl.	...platten	Verbrenn.mot.	Verbrennungsmotoren
prod.	produzierenden	Veredlg.	Veredlung
profession. / Profession	professionelle / Professionelle	...veredlg.	...veredlung
...prüf.	...prüfer(n)	vereid.	vereidigten
		Vereinig.	Vereinigungen
rechtl.	rechtliche	Verk.	Verkauf
Rehakliniken	Rehabilitationskliniken	Verkaufsr.	Verkaufsräumen
rel.	religiöse	Verkaufsständ.	Verkaufsständen
Rep.	Reparatur	Verkehrsverm.	Verkehrsvermittlung
Rundf.	Rundfunk	Verm.	Vermietung
		Vermittl.	Vermittlung
Säugl.bekleidg.	Säuglingsbekleidung	Verp.	Verpachtung
schriftstell.	schriftstellerischen	versch.	verschiedene(r)
...schutzm.	...schutzmitteln	Verteid.	Verteidigung
selbst. / Selbst.	selbständige / Selbständige	Vervielf.	Vervielfältigung
sonst. / Sonst.	sonstige(m,n,r,s) / Sonstige(s,r)	Verw.	Verwaltung
Soz.wesen	Sozialwesen	Vh.	Versandhandel
...spanpl.	...spanplatten	Vorr.	Vorrichtungen
Sperrh.	Sperrholz		
Sportger.	Sportgeräten	...w.	...waren
Stf.	Stoff(e,en)	Wärmebehandlg.	Wärmebehandlung
...stf.	...stoff(en)	weiterf.	weiterführende
		Werkzeug.	Werkzeugen
...t.	...teilen	Wissensch.	Wissenschaft(en)
Tätigk.	Tätigkeiten		
Tankst.	Tankstellen	z.	zu, zum, zur
techn. / Techn.	technische(m,n) / Technische	Zeitschr.	Zeitschriften
...techn.	...technische(m,n)	zoolog.	zoologische
text.	textilen	Zubeh.	Zubehör
Textil.	Textilien	Zweigst.	Zweigstellen
Tierausstopf.	Tierausstopferei	Zwischenlager.	Zwischenlagerung
Tonträg.	Tonträgern		
Turb.	Turbinen		
TV	Fernsehen		

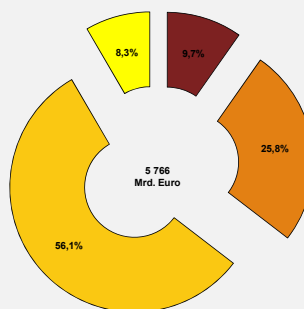
### Allgemeine Abkürzungen

allg.	allgemein	Mecklenb.	Mecklenburg
Anlg.	Anlage	Mrd.	Milliarde
AO	Abgabenordnung	Nr.	Nummer
ber.	berichtigt	RB	Regierungsbezirk
BGBI.	Bundesgesetzblatt	sog.	sogenannt
Bsp.	Beispiel	StStatG	Steuerstatistikgesetz
BStBl.	Bundessteuerblatt	u. a.	unter anderem
DM	Deutsche Mark	u. ä.	und ähnliche
d. h.	das heißt	u. dgl.	und dergleichen
EDV	Elektronische Datenverarbeitung	Ust-	Umsatzsteuer
einschl.	einschließlich	UStDV	Umsatzsteuer-
ESTG	Einkommensteuergesetz	UStG	Durchführungsverordnung
EU	Europäische Union	USt-IdNr.	Umsatzsteuergesetz
EUR	Euro	UStR	Umsatzsteuer-
ff.	folgende	usw.	Identifikationsnummer
gem.	gemäß	UVV	Umsatzsteuer-Richtlinien
ggf.	gegebenenfalls	v. H.	und so weiter
GKZ	Gewerbekennzahl	WZ	Umsatzsteuer-Voranmeldungs-
HGZ	Handels- und Gaststättenzählung	z. B.	und Vorauszahlungsverfahren
max.	maximal	z. T.	vom Hundert (%)
Mill.	Million		Klassifikation der
			Wirtschaftszweige
			zum Beispiel
			zum Teil

Anteil der umsatzsteuerpflichtigen Unternehmen  
nach der Rechtsform 2013



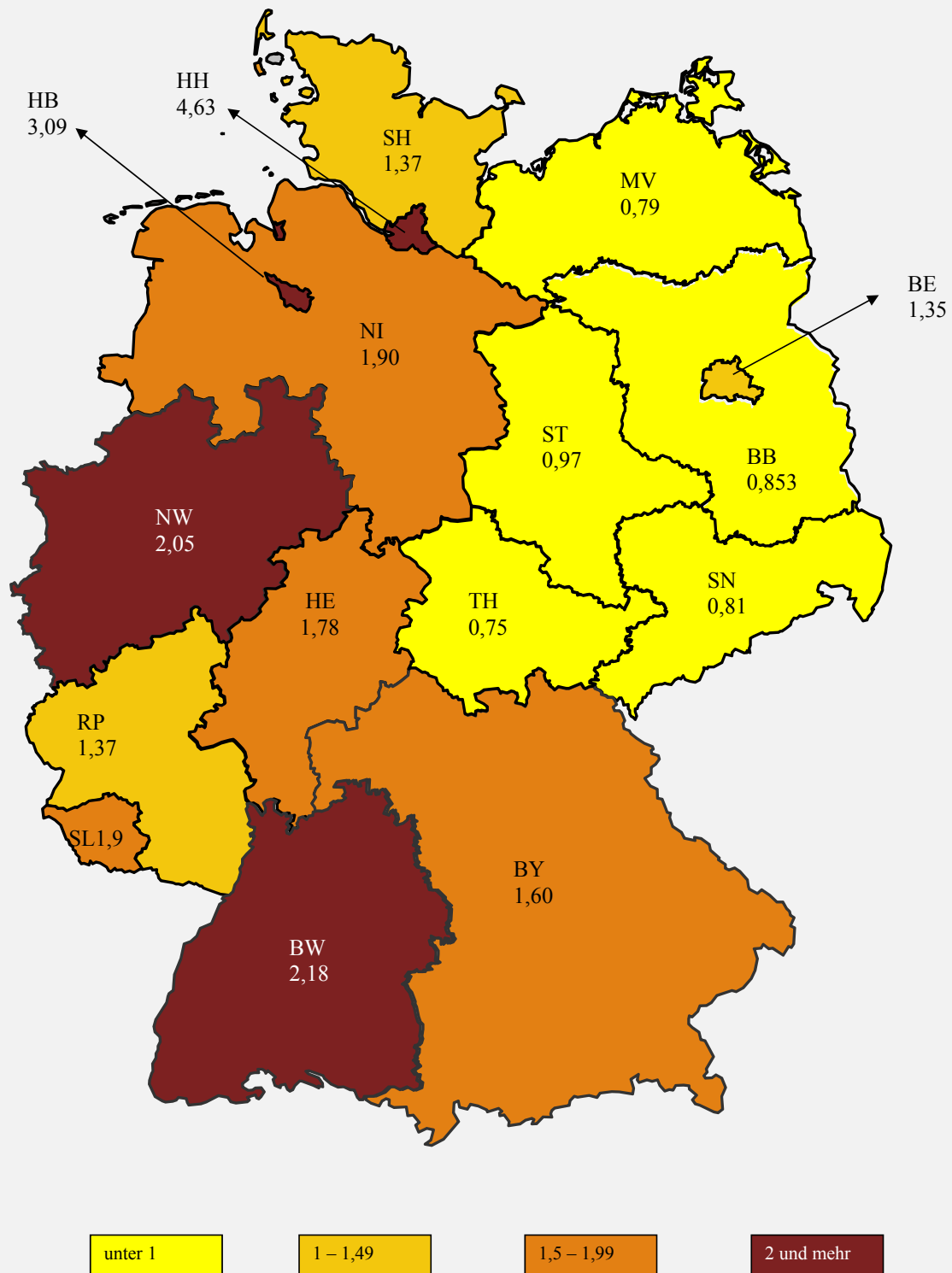
Umsatzanteil der umsatzsteuerpflichtigen Unternehmen  
nach der Rechtsform 2013



Natürliche Personen; Einzelunternehmen  
Personengesellschaften  
Kapitalgesellschaften  
Übrige Rechtsformen

[ausführliche Rechtsformbezeichnungen siehe Tabelle 4.2](#)

**Lieferungen und Leistungen je Unternehmen (Steuerpflichtige)  
nach Bundesländern im Jahr 2013**  
in Millionen Euro



**Lieferungen und Leistungen je Unternehmen in Millionen Euro**

# 1 Zeitreihen

## 1.1 Übersicht zu bedeutenden steuerlichen Merkmalen

Erhebungsmerkmale	2010	2011	2012	2013	Zu- bzw. Ab- nahme 2013 gegenüber 2012 in %
	<b>Anzahl</b>				
Steuerpflichtige 1) insgesamt .....	3 165 286	3 215 095	3 250 319	3 243 538	- 0,2
	<b>Mill. EUR</b>				
Lieferungen und Leistungen 2) insgesamt .....	5 240 997	5 687 179	5 752 249	5 765 567	0,2
Steuerpflichtige Lieferungen und Leistungen .....	4 117 074	4 448 817	4 473 661	4 482 546	0,2
darunter: .....					
zum vollen Steuersatz (19 %) .....	3 481 126	3 722 442	3 734 137	3 685 581	- 1,3
zum ermäßigten Steuersatz (7 %) .....	536 301	573 888	583 471	601 239	3,0
Steuerfreie Lieferungen und Leistungen .....	1 123 924	1 238 362	1 278 588	1 283 021	0,3
darunter: .....					
Steuerfreie Lieferungen und Leistungen mit Vorsteuerabzug .....	964 604	1 073 463	1 104 260	1 104 569	0,0
Innergemeinschaftliche Lieferungen .....	518 176	568 399	562 450	564 581	0,4
Weitere steuerfreie Lieferungen und Leistungen mit Vorsteuerabzug .....	446 428	505 064	541 810	539 988	- 0,3
Steuerfreie Lieferungen und Leistungen ohne Vorsteuerabzug .....	159 320	164 899	174 328	178 452	2,4
Innergemeinschaftliche Erwerbe insgesamt .....	449 972	513 263	524 684	523 320	- 0,3
Umsatzsteuer vor Abzug der Vorsteuerbeträge .....	842 546	925 789	938 810	938 447	- 0,0
für Lieferungen und Leistungen .....	763 073	834 688	846 149	845 990	- 0,0
für innergemeinschaftliche Erwerbe .....	79 456	91 091	92 639	92 446	- 0,2
Steuer infolge Wechsels der Besteuerungsart/-form sowie Nachsteuer auf versteuerte Anzahlung wegen Steuersatzerhöhung .....	17	9	22	11	- 49,9
Abziehbare Vorsteuerbeträge .....	704 234	786 744	797 362	791 246	- 0,8
Umsatzsteuer-Vorauszahlung .....	138 801	139 566	142 437	148 698	4,4
	<b>Anzahl der Steuerpflichtigen 1)</b>				
Organkreise .....	28 983	28 335	31 829	32 921	3,4
Istbesteuerung nach § 20 UStG .....	764 018	822 166	863 169	886 695	2,7
Besteuerung nach allgemeinen Durchschnittssätzen nach §23 UStG .....	3 787	3 529	3 445	3 306	- 4,0
Besteuerung nach dem Durchschnittssatz für Körperschaften, Personen- vereinigungen und Vermögensmassen nach §23a UStG .....	308	326	323	309	- 4,3
Land- und forstwirtschaftl. Betriebe mit Regelbesteuerung nach §24 Abs. 4 UStG .....	29 138	31 339	33 993	35 182	3,5
Monatszahler .....	1 831 889	1 851 075	1 883 260	1 885 100	0,1
Vierteljahreszahler .....	1 333 397	1 364 020	1 367 059	1 358 438	- 0,6
Dauerfristverlängerung .....	2 302 321	2 339 602	2 371 084	2 367 957	- 0,1
	<b>Lieferungen und Leistungen 2) in Mill. EUR</b>				
Organkreise .....	1 589 343	1 709 553	1 945 745	1 919 079	- 1,4
Istbesteuerung nach § 20 UStG .....	90 787	103 241	108 664	114 038	4,9
Besteuerung nach allgemeinen Durchschnittssätzen nach §23 UStG .....	156	146	145	139	- 4,1
Besteuerung nach dem Durchschnittssatz für Körperschaften, Personen- vereinigungen und Vermögensmassen nach §23a UStG .....	64	63	49	72	46,9
Land- und forstwirtschaftl. Betriebe mit Regelbesteuerung nach §24 Abs. 4 UStG .....	8 085	8 936	10 541	10 896	3,4
Monatszahler .....	5 003 680	5 434 763	5 484 484	5 494 489	0,2
Vierteljahreszahler .....	237 317	252 416	267 765	271 078	1,2
Dauerfristverlängerung .....	4 330 580	4 710 878	4 749 366	4 792 536	0,9

1) Steuerpflichtige mit jährlichen Lieferungen und Leistungen über 17 500 Euro.

2) Umsätze der Unternehmen. - Ohne Umsatzsteuer.



## 1 Zeitreihen

1.2 Steuerpflichtige und deren Lieferungen und Leistungen nach Wirtschaftsabschnitten, Größenklassen der Lieferungen und Leistungen, Rechtsform und Ländern sowie Zugänge und Abgänge

Erhebungsmerkmale	2010	2011	2012	2013	Zu- bzw. Abnahme 2013 gegenüber 2012 in %
<b>Anzahl der Steuerpflichtigen</b>					
Steuerpflichtige insgesamt .....	3 165 286	3 215 095	3 250 319	3 243 538	- 0,2
nach dem wirtschaftlichen Schwerpunkt					
A Land- und Forstwirtschaft, Fischerei 1) .....	80 633	86 154	92 160	94 283	2,3
B Bergbau und Gewinnung von Steinen und Erden .....	2 059	2 024	2 016	1 970	- 2,3
C Verarbeitendes Gewerbe .....	239 956	239 397	240 621	237 337	- 1,4
D Energieversorgung .....	43 701	55 228	70 345	71 968	2,3
E Wasserversorgung; Abw., Abf. ents., Bes. v. Umweltv. ....	11 706	11 602	11 581	11 449	- 1,1
F Baugewerbe .....	352 081	358 173	361 630	362 616	0,3
G Handel; Instandhaltung und Reparatur von Kfz .....	646 501	641 376	634 803	624 949	- 1,6
H Verkehr und Lagerei .....	110 717	110 627	109 328	107 134	- 2,0
I Gastgewerbe .....	230 746	227 175	224 309	221 816	- 1,1
J Information und Kommunikation .....	122 758	124 341	124 510	124 177	- 0,3
K Erbr. v. Finanz- u. Versicherungsdienstleist. ....	25 056	25 311	25 527	25 185	- 1,3
L Grundstücks- und Wohnungswesen .....	280 559	286 052	291 935	294 551	0,9
M Erbr. v. freiberufl., wiss. u. techn. Dienstl. ....	449 756	466 022	473 549	474 744	0,3
N Erbr. v. sonst. Wirtsch. Dienstleistungen .....	157 934	168 760	176 064	180 971	2,8
O Öff. Verwaltung, Verteidig.; Sozialversich. ....	-	-	-	-	-
P Erziehung und Unterricht .....	42 646	43 865	44 515	44 510	- 0,0
Q Gesundheits- und Sozialwesen .....	45 872	46 951	48 603	49 430	1,7
R Kunst, Unterhaltung und Erholung .....	97 924	99 458	100 160	100 788	0,6
S Erbringung von sonstigen Dienstleistungen .....	224 681	222 579	218 663	215 660	- 1,4
nach Größenklassen der Lieferungen und Leistungen von ... bis unter ... EUR					
über 17 500 - 50 000 .....	911 925	902 950	908 487	896 415	- 1,3
50 000 - 100 000 .....	638 550	645 239	651 636	648 339	- 0,5
100 000 - 250 000 .....	688 698	702 497	711 357	713 519	0,3
250 000 - 500 000 .....	355 419	366 115	370 998	372 876	0,5
500 000 - 1 Mill. ....	236 759	246 010	251 018	252 588	0,6
1 Mill. - 2 Mill. ....	147 241	153 941	156 700	157 874	0,7
2 Mill. - 5 Mill. ....	103 215	109 246	109 994	111 075	1,0
5 Mill. - 10 Mill. ....	38 563	40 696	41 454	42 058	1,5
10 Mill. - 25 Mill. ....	25 184	27 135	27 248	27 285	0,1
25 Mill. - 50 Mill. ....	9 280	10 046	10 129	10 110	- 0,2
50 Mill. - 100 Mill. ....	5 172	5 466	5 508	5 560	0,9
100 Mill. - 250 Mill. ....	3 136	3 437	3 483	3 488	0,1
250 Mill. und mehr .....	2 144	2 317	2 307	2 351	1,9
nach der Rechtsform (ausführliche Gliederung s. Tab. 4.2)					
Natürliche Personen, Einzelunternehmen .....	2 184 564	2 211 766	2 217 155	2 198 392	- 0,8
Personengesellschaften .....	413 207	420 002	424 334	426 121	0,4
Kapitalgesellschaften .....	493 244	508 949	534 234	544 009	1,8
Erwerbs- u. Wirtschaftsgenossenschaften .....	5 195	5 365	5 512	5 573	1,1
Betriebe gewerblicher Art von Körperschaften des öffentlichen Rechts .....	6 384	6 360	6 397	6 339	- 0,9
Sonstige Rechtsformen .....	62 692	62 653	62 687	63 104	0,7
nach Bundesländern					
Baden-Württemberg .....	437 831	444 788	449 469	446 713	- 0,6
Bayern .....	578 985	590 693	603 705	603 672	- 0,0
Berlin .....	133 701	137 386	140 756	143 229	1,8
Brandenburg .....	88 495	89 913	90 928	91 272	0,4
Bremen .....	22 559	22 598	22 570	22 422	- 0,7
Hamburg .....	87 793	89 851	90 747	91 199	0,5
Hessen .....	246 751	250 050	249 558	248 045	- 0,6
Mecklenburg-Vorpommern .....	54 336	54 896	55 745	55 534	- 0,4
Niedersachsen .....	267 799	271 766	275 481	274 806	- 0,2
Nordrhein-Westfalen .....	658 039	668 198	672 829	670 693	- 0,3
Rheinland-Pfalz .....	155 060	155 765	156 194	155 060	- 0,7
Saarland .....	35 220	35 165	35 140	34 931	- 0,6
Sachsen .....	146 770	148 991	150 497	150 174	- 0,2
Sachsen-Anhalt .....	66 600	67 147	67 557	66 993	- 0,8
Schleswig-Holstein .....	109 817	111 718	112 671	112 773	0,1
Thüringen .....	75 530	76 170	76 472	76 022	- 0,6
Zugänge 2) .....	144 242	141 715	144 374	125 926	- 12,8
Abgänge 3) .....	99 395	99 551	98 458	99 366	0,9

1) Ohne land- und forstwirtschaftliche Betriebe, für die Vorsteuerbeträge in gleicher Höhe wie die Steuer festgesetzt sind und für die somit keine Steuer zu entrichten ist.

2) Unternehmen, deren Steuerpflicht im Berichtsjahr begann und nicht bereits im gleichen Jahr wieder endete. Siehe auch methodische Erläuterungen im Qualitätsbericht.

3) Unternehmen, deren Steuerpflicht im Berichtsjahr endete, ohne Unternehmen, deren Steuerpflicht im gleichen Jahr begründet wurde. Siehe auch methodische Erläuterungen im Qualitätsbericht.

# 1 Zeitreihen

1.2 Steuerpflichtige und deren Lieferungen und Leistungen nach Wirtschaftsabschnitten, Größenklassen der Lieferungen und Leistungen, Rechtsform und Ländern sowie Zugänge und Abgänge

Erhebungsmerkmale	2010	2011	2012	2013	Zu- bzw. Abnahme 2013 gegenüber 2012 in %
<b>Lieferungen und Leistungen <sup>1)</sup> in Mill. EUR</b>					
Steuerpflichtige insgesamt .....	5 240 997	5 687 179	5 752 249	5 765 567	0,2
nach dem wirtschaftlichen Schwerpunkt					
A Land- und Forstwirtschaft, Fischerei .....	31 186	34 892	39 831	41 258	3,6
B Bergbau und Gewinnung von Steinen und Erden .....	21 788	24 442	23 364	21 259	- 9,0
C Verarbeitendes Gewerbe .....	1 836 022	2 040 082	2 027 218	2 008 827	- 0,9
D Energieversorgung .....	266 757	281 843	325 945	334 527	2,6
E Wasserversorgung; Abw., Abf. ents., Bes. v. Umweltv. ....	40 121	46 161	45 615	45 484	- 0,3
F Baugewerbe .....	225 133	244 067	250 343	253 079	1,1
G Handel; Instandhaltung und Reparatur von Kfz .....	1 652 601	1 795 659	1 825 774	1 848 836	1,3
H Verkehr und Lagerei .....	205 096	209 744	207 647	204 420	- 1,6
I Gastgewerbe .....	62 933	66 086	68 794	70 777	2,9
J Information und Kommunikation .....	183 849	189 285	193 147	194 418	0,7
K Erbr. v. Finanz- u. Versicherungsdienstleist. 2) .....	69 173	72 187	73 391	66 620	- 9,2
L Grundstücks- und Wohnungswesen .....	143 979	152 139	135 658	137 851	1,6
M Erbr. v. freiberufl., wiss. u. techn. Dienstl. ....	211 130	221 902	220 531	223 365	1,3
N Erbr. v. sonst. Wirtsch. Dienstleistungen .....	125 698	134 739	135 395	134 773	- 0,5
O Öff. Verwaltung, Verteidig.; Sozialversich. ....	-	-	-	-	-
P Erziehung und Unterricht .....	9 129	9 677	9 957	10 321	3,7
Q Gesundheits- und Sozialwesen .....	73 625	79 454	86 691	86 918	0,3
R Kunst, Unterhaltung und Erholung .....	32 171	33 737	34 105	36 103	5,9
S Erbringung von sonstigen Dienstleistungen .....	50 605	51 083	48 842	46 730	- 4,3
nach Größenklassen der Lieferungen und Leistungen von ... bis unter ... EUR					
über 17 500 - 50 000 .....	28 964	28 751	28 930	28 585	- 1,2
50 000 - 100 000 .....	45 801	46 298	46 766	46 562	- 0,4
100 000 - 250 000 .....	109 621	111 769	113 221	113 720	0,4
250 000 - 500 000 .....	125 521	129 419	131 132	131 797	0,5
500 000 - 1 Mill. ....	166 489	173 057	176 629	177 711	0,6
1 Mill. - 2 Mill. ....	206 074	215 513	219 406	221 098	0,8
2 Mill. - 5 Mill. ....	318 489	337 939	339 791	343 265	1,0
5 Mill. - 10 Mill. ....	268 726	283 303	288 632	292 758	1,4
10 Mill. - 25 Mill. ....	387 876	417 203	418 449	419 524	0,3
25 Mill. - 50 Mill. ....	323 136	348 915	352 716	352 479	- 0,1
50 Mill. - 100 Mill. ....	359 660	379 724	383 277	386 413	0,8
100 Mill. - 250 Mill. ....	479 697	525 938	534 427	532 083	- 0,4
250 Mill. und mehr .....	2 420 944	2 689 347	2 718 874	2 719 573	0,0
nach der Rechtsform (ausführliche Gliederung s. Tab. 4.2)					
Natürliche Personen, Einzelunternehmen .....	527 930	556 960	560 588	561 691	0,2
Personengesellschaften .....	1 427 821	1 545 318	1 476 648	1 488 243	0,8
Kapitalgesellschaften .....	2 869 255	3 117 459	3 232 079	3 235 070	0,1
Erwerbs- u. Wirtschaftsgenossenschaften .....	61 614	66 823	64 952	67 180	3,4
Betriebe gewerblicher Art von Körperschaften des öffentlichen Rechts .....	39 652	42 074	45 390	39 793	- 12,3
Sonstige Rechtsformen .....	314 724	358 544	372 593	373 590	0,3
nach Bundesländern					
Baden-Württemberg .....	880 504	965 463	965 666	974 244	0,9
Bayern .....	871 164	939 825	958 666	968 665	1,0
Berlin .....	153 839	168 050	175 317	193 823	10,6
Brandenburg .....	70 307	73 781	75 919	77 152	1,6
Bremen .....	59 202	64 896	67 922	69 275	2,0
Hamburg .....	371 600	425 725	434 583	422 306	- 2,8
Hessen .....	415 365	451 762	457 036	442 683	- 3,1
Mecklenburg-Vorpommern .....	40 107	42 993	44 508	43 684	- 1,8
Niedersachsen .....	455 688	506 210	514 736	521 947	1,4
Nordrhein-Westfalen .....	1 308 133	1 379 099	1 381 708	1 375 216	- 0,5
Rheinland-Pfalz .....	192 053	210 047	211 857	212 027	0,1
Saarland .....	63 581	71 084	70 273	66 290	- 5,7
Sachsen .....	109 892	118 180	121 417	122 218	0,7
Sachsen-Anhalt .....	58 706	63 439	64 067	65 115	1,6
Schleswig-Holstein .....	138 185	150 105	152 296	153 994	1,1
Thüringen .....	52 670	56 521	56 281	56 929	1,2
Zugänge 3) .....	90 368	100 367	157 640	78 432	- 50,2
Abgänge 4) .....	73 349	68 542	86 475	84 521	- 2,3

1) Umsätze der Unternehmen. - Ohne Umsatzsteuer.

2) Ohne steuerfreie Bank- und Versicherungsumsätze, die nicht zum Vorsteuerabzug berechtigen.

3) Unternehmen, deren Steuerpflicht im Berichtsjahr begann und nicht bereits im gleichen Jahr wieder endete. Siehe auch methodische Erläuterungen im Qualitätsbericht.

4) Unternehmen, deren Steuerpflicht im Berichtsjahr endete, ohne Unternehmen, deren Steuerpflicht im gleichen Jahr begründet wurde. Siehe auch methodische Erläuterungen im Qualitätsbericht.

## 2 Allgemeiner Überblick

### 2.1 Steuerliche Merkmale 2013

Erhebungsmerkmale	Anzahl / Fälle	Betrag
		Mill. EUR
Steuerpflichtige 1) insgesamt .....	3 243 538	x
Lieferungen und Leistungen 2) insgesamt .....	x	5 765 567
Steuerpflichtige Lieferungen und Leistungen 3) .....	3 232 672	4 482 546
zum vollen Steuersatz (19%) .....	3 172 977	3 685 581
zum ermäßigten Steuersatz (7%) .....	753 384	601 239
zu anderen Steuersätzen .....	50 826	- 338
land- und forstwirtschaftlicher Betriebe 4) .....	7 630	1 104
Steuerpflichtige Umsätze im Sinne des §13b, für die der Leistungsempfänger die Steuer schuldet .....	446 802	177 779
nach §13b Abs. 5 Satz 1 UStG .....	17 309	17 181
Steuerfreie Lieferungen und Leistungen .....	558 940	1 283 021
Steuerfreie Lieferungen und Leistungen mit Vorsteuerabzug .....	358 249	1 104 569
Innergemeinschaftliche Lieferungen .....	239 227	564 581
an Abnehmer mit USt-IdNr. ....	238 854	563 993
neuer Fahrzeuge an Abnehmer ohne USt-IdNr. ....	2 024	588
Weitere steuerfreie Lieferungen und Leistungen mit Vorsteuerabzug .....	245 679	539 988
Steuerfreie Lieferungen und Leistungen ohne Vorsteuerabzug .....	244 116	178 452
Innergemeinschaftliche Erwerbe insgesamt .....	520 681	523 320
Steuerpflichtige innergemeinschaftliche Erwerbe .....	510 776	519 245
von Lieferanten mit USt-IdNr. zum vollen Steuersatz (19%) .....	486 434	467 475
zum ermäßigten Steuersatz (7%) .....	60 864	51 756
zu anderen Steuersätzen .....	1 025	9
neuer Fahrzeuge von Lieferanten ohne USt-IdNr. ....	231	6
Steuerfreie innergemeinschaftliche Erwerbe .....	15 280	4 075
Umsätze, für die als Leistungsempfänger die Steuer nach §13b Abs. 2 UStG geschuldet wird im Inland steuerpfl. sonst. Leistungen von im übrigen Gemeinschaftsgebiet ansässigen Unternehmen .....	143 993	114 694
andere Leistungen eines im Ausland ansässigen Unternehmers .....	143 855	265 713
Lieferungen sicherungsüb. Gegenst. u. Umsätze die u. das GrEStG fallen. ....	4 284	6 858
Bauleistungen eines im Inland ansässigen Unternehmers .....	296 900	143 139
Lieferungen von Mobilfunkgeräten und integrierten Schaltkreisen .....	4 047	18 138
Umsatzsteuer vor Abzug der Vorsteuerbeträge .....	3 223 068	938 447
für Lieferungen und Leistungen .....	3 221 790	845 990
für innergemeinschaftliche Erwerbe .....	509 767	92 446
Steuer infolge Wechsels der Besteuerungsform sowie Nachsteuer auf versteuerte Anzahlungen wegen Steuersatzerhöhung .....	4 165	11
Abziehbare Vorsteuerbeträge .....	3 054 143	791 246
Vorsteuerbeträge aus Rechnungen von anderen Unternehmen .....	3 046 538	549 632
Vorsteuerbeträge aus dem innergemeinschaftlichen Erwerb von Gegenständen .....	493 198	91 917
Entrichtete Einfuhrumsatzsteuer .....	138 749	48 642
Vorsteuerbeträge aus Leistungen im Sinne des § 13b Abs. 1 UStG .....	498 380	101 081
Vorsteuerbeträge nach allg. Durchschnittssätzen (§§ 23, 23a UStG) .....	3 435	14
Berichtigung des Vorsteuerabzugs .....	7 951	- 40
Steuerbeträge, die geschuldet werden sowie in Rechnungen unberechtigt ausgewiesene Steuerbeträge .....	13 045	1 497
Umsatzsteuer-Vorauszahlung .....	3 238 298	148 698
Organkreise		
Lieferungen und Leistungen .....	32 921	1 919 079
Innergemeinschaftliche Erwerbe .....	15 073	195 368
Umsatzsteuer-Vorauszahlung .....	32 915	26 704

1) Steuerpflichtige mit jährlichen Lieferungen und Leistungen über 17 500 Euro.

2) Umsätze der Unternehmen. - Ohne Umsatzsteuer.

3) Einschl. der Umsätze des leistenden Unternehmers, für die der Leistungsempfänger die Umsatzsteuer nach § 13b Abs. 2 UStG schuldet.

4) Umsätze nach § 24 Abs. 1 UStG, für die eine Steuer zu entrichten ist (Sägewerkserzeugnisse, Getränke und alkoholische Flüssigkeiten).

## 2 Allgemeiner Überblick

### 2.2 Steuerpflichtige und deren Lieferungen und Leistungen 2013 nach Wirtschaftsabschnitten, Größenklassen der Lieferungen und Leistungen, Rechtsform und Ländern

Erhebungsmerkmale	Steuerpflichtige <sup>1)</sup>	Lieferungen und Leistungen <sup>2)</sup>	Umsatzsteuer vor Abzug der Vorsteuerbeträge	Abziehbare Vorsteuerbeträge	Umsatzsteuer-Vorauszahlung
	Anzahl	Mill. EUR			
Steuerpflichtige insgesamt .....	3 243 538	5 765 567	938 447	791 246	148 698
nach dem wirtschaftlichen Schwerpunkt					
A Land- und Forstwirtschaft, Fischerei .....	94 283	41 258	4 447	4 627	- 175
B Bergbau und Gewinnung von Steinen und Erden .....	1 970	21 259	4 269	3 454	815
C Verarbeitendes Gewerbe .....	237 337	2 008 827	278 276	278 305	762
D Energieversorgung .....	71 968	334 527	94 803	82 667	12 138
E Wasserversorgung; Abw., Abf. ents., Bes. v. Umweltv. ....	11 449	45 484	7 496	6 221	1 274
F Baugewerbe .....	362 616	253 079	44 639	29 920	14 713
G Handel; Instandhaltung und Reparatur von Kfz .....	624 949	1 848 836	306 132	263 277	43 567
H Verkehr und Lagerei .....	107 134	204 420	32 017	25 079	6 945
I Gastgewerbe .....	221 816	70 777	10 435	6 325	4 113
J Information und Kommunikation .....	124 177	194 418	38 519	24 152	14 359
K Erbr. v. Finanz- u. Versicherungsdienstleist. 3) .....	25 185	66 620	17 578	12 870	4 696
L Grundstücks- und Wohnungswesen .....	294 551	137 851	18 742	10 021	8 722
M Erbr. v. freiberufl., wiss. u. techn. Dienstl. ....	474 744	223 365	41 478	21 917	19 564
N Erbr. v. sonst. Wirtsch. Dienstleistungen .....	180 971	134 773	23 819	13 182	10 637
O Öff. Verwaltung, Verteidig.; Sozialversich. ....	-	-	-	-	-
P Erziehung und Unterricht .....	44 510	10 321	1 226	522	704
Q Gesundheits- und Sozialwesen .....	49 430	86 918	2 387	1 562	824
R Kunst, Unterhaltung und Erholung .....	100 788	36 103	4 510	2 835	1 675
S Erbringung von sonstigen Dienstleistungen .....	215 660	46 730	7 675	4 311	3 364
nach Größenklassen der Lieferungen und Leistungen					
von ... bis unter ... EUR					
über 17 500 - 50 000 .....	896 415	28 585	5 100	2 654	2 446
50 000 - 100 000 .....	648 339	46 562	8 110	4 215	3 898
100 000 - 250 000 .....	713 519	113 720	19 493	10 809	8 692
250 000 - 500 000 .....	372 876	131 797	22 117	13 293	8 832
500 000 - 1 Mill. ....	252 588	177 711	29 784	18 589	11 203
1 Mill. - 2 Mill. ....	157 874	221 098	37 466	24 601	12 874
2 Mill. - 5 Mill. ....	111 075	343 265	57 613	40 654	16 967
5 Mill. - 10 Mill. ....	42 058	292 758	47 887	35 586	12 321
10 Mill. - 25 Mill. ....	27 285	419 524	71 942	57 819	14 137
25 Mill. - 50 Mill. ....	10 110	352 479	54 700	45 204	9 497
50 Mill. - 100 Mill. ....	5 560	386 413	58 985	50 509	8 485
100 Mill. - 250 Mill. ....	3 488	532 083	79 681	70 177	9 564
250 Mill. - 500 Mill. ....	1 296	455 741	65 821	58 969	6 898
500 Mill. - 1 Mrd. ....	557	383 625	58 025	52 091	5 993
1 Mrd. und mehr .....	498	1 880 207	321 723	306 076	16 891
nach der Rechtsform					
Einzelunternehmen .....	2 198 392	561 691	92 393	59 712	32 692
Personengesellschaften .....	426 121	1 488 243	233 120	196 070	37 251
Kapitalgesellschaften .....	544 009	3 235 070	548 074	480 229	68 489
Erwerbs- u. Wirtschaftsgenossenschaften .....	5 573	67 180	8 160	7 351	811
Betriebe gewerblicher Art von Körperschaften des öffentlichen Rechts .....	6 339	39 793	4 100	2 966	1 131
Sonstige Rechtsformen .....	63 104	373 590	52 599	44 918	8 324
nach Bundesländern					
Baden-Württemberg .....	446 713	974 244	145 573	129 715	16 226
Bayern .....	603 672	968 665	148 392	125 858	22 958
Berlin .....	143 229	193 823	36 366	29 400	6 964
Brandenburg .....	91 272	77 152	13 413	10 103	3 310
Bremen .....	22 422	69 275	9 676	8 550	1 130
Hamburg .....	91 199	422 306	72 583	60 944	12 085
Hessen .....	248 045	442 683	74 876	59 727	15 252
Mecklenburg-Vorpommern .....	55 534	43 684	6 272	5 374	917
Niedersachsen .....	274 806	521 947	76 025	69 069	6 974
Nordrhein-Westfalen .....	670 693	1 375 216	241 404	199 630	41 844
Rheinland-Pfalz .....	155 060	212 027	33 888	28 033	5 864
Saarland .....	34 931	66 290	11 039	8 694	2 375
Sachsen .....	150 174	122 218	26 228	21 604	4 626
Sachsen-Anhalt .....	66 993	65 115	10 394	8 836	1 558
Schleswig-Holstein .....	112 773	153 994	23 260	18 653	4 615
Thüringen .....	76 022	56 929	9 059	7 057	1 999

1) Steuerpflichtige mit Lieferungen und Leistungen über 17 500 Euro.

2) Umsätze der Unternehmen. - Ohne Umsatzsteuer.

3) Ohne steuerfreie Bank- und Versicherungsumsätze, die nicht zum Vorsteuerabzug berechtigen.

## 2 Allgemeiner Überblick

### 2.3 Steuerpflichtige, Umsätze und Umsatzsteuer 2013 nach Wirtschaftsgliederung (GKZ 2008)

Nr. der Klassi- fikation der Wirt- schafts- zweige 08	Wirtschaftsgliederung	Steuer- pflich- tige <sup>1)</sup>	Lieferungen und Leistungen <sup>2)</sup>	Inner- gemein- schaft- liche Erwerbe <sup>2)</sup>	Umsatzsteuer vor Abzug der Vorsteuer- beträge	Abziehbare Vorsteuer- beträge	Umsatzsteuer- Voraus- zahlung
		Anzahl	1 000 EUR				
A - S	Wirtschaftszweige insgesamt .....	3 243 538	5 765 567 027	523 319 652	938 446 553	791 246 248	148 698 088
A	Land- und Forstwirtschaft, Fischerei .....	94 283	41 258 062	1 346 830	4 447 185	4 626 669	- 174 627
01	Landwirtschaft, Jagd u. damit verb. Tätigkeiten .....	86 786	37 260 867	1 228 837	3 816 145	4 231 811	- 410 770
01.1	Anbau einjähriger Pflanzen .....	19 035	5 837 304	145 022	601 403	712 130	- 109 527
01.11	Anbau v.Getr.(oh. Reis), Hülsenfr. u. Ölsaaten .....	17 677	4 775 761	64 363	499 076	600 070	- 99 833
01.12	Anbau von Reis .....	-	-	-	-	-	-
01.13	Anbau v.Gemüse u.Melonen sow. Wurzeln u.Knollen .....	796	841 130	66 329	79 285	90 363	- 11 054
01.13.1	Anbau von Gemüse und Melonen .....	668	597 352	59 397	58 849	66 423	- 7 558
01.13.2	Anbau v.Kartoffeln sow. sonst. Wurzeln u.Knollen.....	128	243 778	6 931	20 436	23 940	- 3 496
01.14	Anbau von Zuckerrohr .....	-	-	-	-	-	-
01.15	Anbau von Tabak .....	•	•	•	•	•	•
01.16	Anbau von Faserpflanzen .....	•	•	•	•	•	•
01.19	Anbau von sonstigen einjährigen Pflanzen .....	557	217 209	14 291	22 636	21 395	1 256
01.19.1	Anbau von Zierpflanzen zum Schnitt .....	315	133 429	12 273	13 181	12 150	1 041
01.19.2	Erzeugung v. Blumensamen .....	•	•	•	•	•	•
01.19.9	Anbau v.sonst.einjährig.Pflanzen a.n.g. ....	•	•	•	•	•	•
01.2	Anbau mehrjähr.Pflanzen .....	8 133	1 897 199	52 140	214 143	105 611	108 626
01.21	Anbau von Wein- und Tafeltrauben .....	7 184	1 496 485	17 081	172 955	63 458	109 528
01.22	Anbau von tropischen u. subtropischen Früchten .....	•	•	-	•	-	•
01.23	Anbau von Zitrusfrüchten .....	•	•	-	•	•	•
01.24	Anbau von Kern- und Steinobst .....	595	239 961	22 912	26 512	24 552	1 989
01.25	Anbau v. sonstigem Obst und Nüssen .....	132	51 739	3 948	5 133	5 532	- 370
01.25.1	Anbau von Erdbeeren .....	37	8 334	1 681	970	814	185
01.25.9	Anbau v. sonst. Obst (oh. Erdbeeren) u. Nüss. ....	95	43 405	2 267	4 163	4 718	- 555
01.26	Anbau von ölhaltigen Früchten .....	•	•	•	•	•	•
01.27	Anbau von Pflanzen zur Herstellung v. Getränken .....	5	628	7	70	39	31
01.28	Anb. v.Gewürzpfl.,Pfl.f. arom.,nark.u.pharm.Zw. ....	14	4 482	515	574	492	83
01.29	Anbau sonstiger mehrjähriger Pflanzen .....	197	103 488	7 618	8 835	11 495	- 2 656
01.3	Betr.v.Baumschulen sow.Anb.v.Pfl.z.Vermehr.zw. ....	2 091	1 055 267	127 044	112 598	96 868	15 787
01.30.1	Anbau v.Zimmerpflanzen, Beet- und Balkonpflanzen.....	1 104	588 031	82 717	60 757	56 223	4 536
01.30.2	Betrieb von Baumschulen .....	987	467 236	44 327	51 842	40 645	11 250
01.4	Tierhaltung .....	15 787	10 688 243	509 945	911 129	1 072 283	- 159 938
01.41	Haltung von Milchkühen .....	5 236	1 832 476	23 586	171 005	214 385	- 42 863
01.42	Haltung von anderen Rindern .....	414	312 874	12 445	27 150	31 027	- 3 868
01.43	Haltung von Pferden und Eseln .....	1 513	308 965	9 496	44 404	40 259	4 156
01.44	Haltung von Kamelen .....	•	•	•	•	•	•
01.45	Haltung von Schafen und Ziegen .....	1 133	152 149	3 145	22 868	18 626	4 257
01.46	Haltung von Schweinen .....	•	•	•	•	•	•
01.47	Haltung von Geflügel .....	1 810	4 363 921	313 431	321 914	395 013	- 72 687
01.49	Sonstige Tierhaltung .....	1 282	585 644	23 480	57 948	61 453	- 3 421
01.5	Gemischte Landwirtschaft .....	33 588	12 996 705	150 063	1 309 367	1 653 573	- 342 070
01.6	Erbring. v. landwirtsch. Dienstleistungen .....	8 128	4 783 274	244 491	667 058	591 105	76 146
01.61	Erbr.v. landw. Dienstl. für den Pflanzenbau .....	4 059	2 579 777	45 747	414 841	355 637	59 385
01.62	Erbr.v. landw. Dienstl. für die Tierhaltung .....	2 229	929 199	44 298	113 872	99 542	14 334
01.63	Nach d.Ernte anf.Tätigk.i.d.pflanztl.Erzeugung .....	195	81 643	1 479	12 600	10 908	1 692
01.64	Saatgutaufbereitung .....	1 645	1 192 655	152 966	125 745	125 017	735
01.7	Jagd,Fallenstellerei u. damit verb. Tätigkeiten .....	24	2 876	131	447	241	206
02	Forstwirtschaft und Holzeinschlag .....	6 674	3 437 561	51 201	595 879	366 201	229 637
02.1	Forstwirtschaft .....	980	896 369	5 379	148 041	92 698	55 345
02.2	Holzeinschlag .....	1 615	1 034 579	6 496	174 165	100 762	73 317
02.3	Sammeln v.wild wachsend. Produkten (oh. Holz) .....	6	558	19	86	45	40
02.4	Erbr.v.Dienstleistungen f.Forstw.u.Holzeinschlag.....	4 073	1 506 055	39 308	273 587	172 696	100 935
03	Fischerei und Aquakultur .....	823	559 635	66 792	35 162	28 657	6 507
03.1	Fischerei .....	476	421 386	48 927	21 045	16 151	4 894
03.11	Meeresfischerei .....	333	384 286	45 439	17 114	13 078	4 036
03.12	Süßwasserfischerei .....	143	37 099	3 488	3 930	3 072	858
03.2	Aquakultur .....	347	138 249	17 866	14 117	12 507	1 612
03.21	Meeresaquakultur .....	10	3 328	25	468	411	57
03.22	Süßwasseraquakultur .....	337	134 921	17 841	13 650	12 096	1 555
B	Bergbau und Gewinnung von Steinen und Erden .....	1 970	21 258 667	665 374	4 268 938	3 453 502	815 443
05	Kohlenbergbau .....	•	•	•	•	•	•
05.1	Steinkohlenbergbau .....	•	•	•	•	•	•
05.2	Braunkohlenbergbau .....	•	•	•	•	•	•
06	Gewinnung von Erdöl und Erdgas .....	•	•	•	•	•	•
06.1	Gewinnung von Erdöl .....	•	•	-	•	•	•
06.2	Gewinnung von Erdgas .....	•	•	•	•	•	•
07	Erzbergbau .....	•	•	•	•	•	•
07.1	Eisenerzbergbau .....	•	•	-	•	•	•
07.2	NE-Metallerzbergbau .....	4	1 343	0	175	132	43
07.21	Bergbau auf Uran- und Thoriumerze .....	-	-	-	-	-	-
07.29	Sonstiger NE-Metallerzbergbau .....	4	1 343	0	175	132	-
08	Gewinnung v.Steinen und Erden, sonst. Bergbau .....	1 863	9 511 710	268 771	1 385 472	1 158 920	-
08.1	Gewinn. v.Natursteinen, Kies, Sand, Ton u.Kaolin.....	1 663	5 830 837	116 450	1 035 176	760 348	-
08.11	Gewinn.v.Naturwerk-u.Natursteinen.....	512	2 567 141	70 869	472 662	347 543	-
08.12	Gewinnung von Kies, Sand, Ton und Kaolin .....	1 151	3 263 696	45 581	562 515	412 805	-
08.9	Sonst. Bergbau; Gewinn. v.Steinen u.Erden a.n.g.....	200	3 680 872	152 321	350 296	398 572	- 48 276
08.91	Bergbau auf chemische und Düngemittelminerale .....	•	•	•	•	•	•
08.92	Torfgewinnung .....	93	300 674	43 123	40 348	38 532	1 816
08.93	Gewinnung von Salz .....	•	•	•	•	•	•

## 2 Allgemeiner Überblick

### 2.3 Steuerpflichtige, Umsätze und Umsatzsteuer 2013 nach Wirtschaftsgliederung (GKZ 2008)

Nr. der Klassi- fikation der Wirt- schafts- zweige 08	Wirtschaftsgliederung	Steuer- pflich- tige <sup>1)</sup>	Lieferungen und Leistungen <sup>2)</sup>	Inner- gemein- schaft- liche Erwerbe <sup>2)</sup>	Umsatzsteuer vor Abzug der Vorsteuer- beträge	Abziehbare Vorsteuer- beträge	Umsatzsteuer- Voraus- zahlung
		Anzahl	1 000 EUR				
08.99	Gewinnung von Steinen und Erden a.n.g. ....	96	496 966	61 806	82 246	65 664	16 582
09	Erbr.v.DL.f.d.Bergb.u.f.d.Gew.v.Steinen u.Erden .....	92	6 597 474	166 257	1 873 044	1 704 346	168 699
09.1	Erbr.v.DL f.d. Gewinnung von Erdöl und Erdgas .....	66	6 536 930	165 582	1 864 058	1 697 596	166 462
09.9	Erbr.v.DL f.d.sonst.Bergb.u.d.Gew.v.Stein.u.Erd.....	26	60 544	675	8 986	6 749	2 237
C	Verarbeitendes Gewerbe .....	237 337	2 008 826 984	274 276 645	278 275 940	278 304 529	761 686
10	Herstellung v.Nahrungs- und Futtermitteln .....	30 323	185 281 664	19 799 570	15 213 599	17 862 560	- 2 636 728
10.1	Schlachten und Fleischverarbeitung .....	11 351	42 739 427	3 253 521	3 141 837	3 699 639	- 557 612
10.11	Schlachten (ohne Schlachten von Geflügel) .....	816	12 449 178	1 238 169	859 459	1 054 289	- 194 811
10.12	Schlachten von Geflügel .....	105	3 859 539	205 887	285 193	365 263	- 80 071
10.13	Fleischverarbeitung .....	10 430	26 430 709	1 809 465	1 997 185	2 280 087	- 282 730
10.2	Fischverarbeitung .....	242	2 401 170	429 774	170 254	205 885	- 35 631
10.3	Obst- und Gemüseverarbeitung .....	706	9 647 754	2 131 337	1 125 311	1 169 734	- 44 316
10.31	Kartoffelverarbeitung .....	73	1 537 759	122 141	105 701	154 587	- 48 885
10.32	Herstellung von Frucht- und Gemüsesäften .....	304	3 828 140	1 033 397	632 266	555 215	77 061
10.39	Sonstige Verarbeitung von Obst und Gemüse .....	329	4 281 855	975 799	387 344	459 933	- 72 492
10.4	Herstellung v. pflanzl. u.tierisch.Ölen u.Fetten.....	180	5 795 706	1 629 465	661 331	643 426	18 409
10.41	Herst.v.Ölen u.Fetten (oh.Marg.u.ä.Nahr.fette) .....	163	5 272 355	1 501 623	613 369	566 758	47 115
10.42	Herstellung von Margarine u. ä. Nahrungsfetten .....	17	523 351	127 842	47 962	76 668	- 28 706
10.5	Milchverarbeitung .....	828	35 382 576	3 016 930	2 366 838	3 413 759	- 1 046 230
10.51	Milchverarbeitung (ohne Herst.v.Speiseeis) .....	462	34 550 949	2 928 962	2 302 206	3 327 839	- 1 024 941
10.52	Herstellung von Speiseeis .....	366	831 627	87 968	64 632	85 920	- 21 289
10.6	Mahl- und Schälsmühlen, H.v. Stärke u. -erzeugn. ....	711	8 689 164	1 011 697	771 067	857 905	- 86 648
10.61	Mahl- und Schälsmühlen .....	680	6 465 676	597 949	566 433	635 601	- 68 979
10.62	Herstellung von Stärke und Stärkeerzeugnissen .....	31	2 223 488	413 747	204 634	222 303	- 17 670
10.7	Herstellung von Back- und Teigwaren .....	13 599	24 395 952	1 014 002	1 945 925	2 049 982	- 102 702
10.71	Herstellung von Backwaren (ohne Dauerbackwaren) .....	13 041	19 210 768	441 236	1 561 561	1 521 920	39 979
10.72	Herstellung von Dauerbackwaren .....	285	4 229 121	489 911	308 759	429 510	- 119 735
10.73	Herstellung von Teigwaren .....	273	956 063	82 855	75 605	98 552	- 22 946
10.8	Herstellung von sonstigen Nahrungsmitteln .....	1 834	46 404 124	5 458 671	4 124 100	4 866 778	- 734 074
10.81	Herstellung von Zucker .....	14	3 787 008	87 836	266 418	402 582	- 136 162
10.82	Herstellung von Süßwaren (ohne Dauerbackwaren) .....	401	13 320 075	2 118 735	1 079 808	1 375 676	- 287 670
10.83	Verarb.v.Kaffee u.Tee, Herst.v.Kaffee-Ersatz .....	252	7 683 461	284 229	750 959	789 164	- 38 205
10.84	Herstellung von Würzmitteln und Soßen .....	167	6 841 598	1 123 086	618 286	768 055	- 149 447
10.85	Herstellung von Fertiggerichten .....	117	4 329 001	285 763	455 403	344 233	111 170
10.86	Herst.v. homogenisiert. und diätet. Nahrungsm. ....	154	1 385 921	351 470	135 271	150 552	- 15 280
10.89	Herst. von sonstigen Nahrungsmitteln a.n.g. ....	729	9 057 060	1 207 551	817 955	1 036 515	- 218 479
10.9	Herstellung von Futtermitteln .....	872	9 825 792	1 854 175	906 937	955 451	- 47 923
10.91	Herstellung von Futtermitteln für Nutztiere .....	491	7 086 988	1 427 971	682 289	680 954	1 449
10.92	Herstellung von Futtermitteln für sonstige Tiere.....	381	2 738 804	426 204	224 648	274 497	- 49 372
11	Getränkeherstellung .....	2 687	23 729 671	2 322 908	4 510 294	2 952 013	1 558 204
11.01	Herstellung von Spirituosen .....	918	3 083 759	303 947	566 391	276 081	290 309
11.02	Herstellung von Traubenwein .....	393	3 422 311	357 646	649 317	430 307	219 039
11.03	Herstellung v.Apfelwein u. anderen Fruchtweinen .....	115	105 592	4 963	18 881	13 411	5 470
11.04	Herst.v..Wermutwein u. sonst.aromat. Weinen .....	•	•	•	•	•	•
11.05	Herstellung von Bier .....	884	8 478 236	303 692	1 528 973	1 006 378	522 487
11.06	Herstellung von Malz .....	•	•	•	•	•	•
11.07	H.v.Erfrisch.getränken; Gewinn.nat..Min.wässer .....	314	7 756 295	1 181 699	1 606 633	1 124 447	482 189
12	Tabakverarbeitung .....	35	19 528 777	1 731 151	3 938 923	947 405	2 991 517
13	Herstellung von Textilien .....	5 299	13 394 032	2 248 905	2 083 531	1 841 755	243 356
13.1	Spinnstoffaufbereitung und Spinnerei .....	182	1 387 343	282 646	181 408	194 560	- 13 152
13.2	Weberei .....	317	1 725 956	288 856	254 147	241 528	12 619
13.3	Veredlung von Textilien und Bekleidung .....	1 634	1 260 723	138 745	220 503	159 091	61 414
13.9	Herstellung von sonstigen Textilwaren .....	3 166	9 020 011	1 538 658	1 427 474	1 246 577	182 474
13.91	Herstellung von gewirktem und gestricktem Stoff .....	206	782 398	117 813	124 253	109 108	15 146
13.92	Herst.v.konfektioniert. Textilwaren(oh.Bekleid.).....	1 104	2 793 752	405 144	488 718	394 801	93 918
13.93	Herstellung von Teppichen .....	143	772 178	204 147	146 069	114 127	31 925
13.94	Herstellung von Seilerwaren .....	124	841 076	121 228	98 556	101 197	- 2 641
13.95	Herst. v. Vliesstoff u. Erzeugn.daraus(oh.Bekl.).....	59	1 047 739	267 997	151 747	158 507	- 5 415
13.96	Herstellung von technischen Textilien .....	977	1 998 440	304 842	295 583	262 194	33 452
13.99	Herstellung von sonstigen Textilwaren a.n.g. ....	553	784 427	117 488	122 547	106 643	16 089
14	Herstellung von Bekleidung .....	3 634	11 283 016	1 390 625	1 883 993	1 623 072	261 831
14.1	Herst. von Bekleidung (ohne Pelzbekleidung) .....	3 293	10 725 878	1 310 158	1 782 408	1 550 530	232 035
14.11	Herstellung von Lederbekleidung .....	90	89 787	12 851	14 684	10 997	3 687
14.12	Herstellung v. Arbeits- und Berufsbekleidung .....	160	601 160	95 446	114 966	85 435	29 531
14.13	Herstellung von sonstiger Oberbekleidung .....	1 982	6 699 295	750 263	1 088 182	983 361	104 973
14.14	Herstellung von Wäsche .....	193	1 098 406	150 325	193 240	159 303	33 940
14.19	H.v.sonst.Bekleidung u. Bekleidungszubeh. a.n.g.....	868	2 237 230	301 273	371 337	311 433	59 905
14.2	Herstellung von Pelzwaren .....	196	57 425	5 368	8 855	7 019	1 836
14.3	H.v.Bekleid.a. gewirktem u.gestricktem Stoff .....	145	499 713	75 098	92 729	65 523	27 960
14.31	Herstellung von Strumpfwaren .....	41	259 735	34 509	46 125	33 886	12 994
14.39	H.v.sonst. Bekleid. aus gewirktem u.gestrickt.Stoff.....	104	239 978	40 589	46 604	31 637	14 967
15	Herstellung von Leder, Lederwaren und Schuhen .....	1 582	5 295 011	1 081 499	964 793	886 406	77 335
15.1	H.v.Leder u. Lederwaren (oh. H.v.Lederbekleid.) .....	977	1 203 780	223 585	179 616	172 428	5 990
15.11	H.v.Leder u. -faserst; Zuricht.u.Färb.v.Fellen .....	131	559 450	147 870	71 910	92 981	- 21 070
15.12	Lederverarbeitung (oh.Herst.v. Lederbekl.) .....	846	644 330	75 715	107 706	79 447	27 060
15.2	Herstellung von Schuhen .....	605	4 091 231	857 914	785 176	713 978	71 345
16	H.v.Holz-,Flecht-,Korb- u.Korkwaren(oh.Möbel) .....	14 862	25 124 062	2 379 385	4 142 730	3 486 417	659 227
16.1	Säge-, Hobel- und Holzimprägnierwerke .....	3 108	6 943 988	625 741	1 091 920	989 931	104 117
16.2	H.v.sonst.Holz-, Kork-,Flecht-u.Korbw.(oh.Möb.) .....	11 754	18 180 074	1 753 644	3 050 811	2 496 486	555 109



## 2 Allgemeiner Überblick

### 2.3 Steuerpflichtige, Umsätze und Umsatzsteuer 2013 nach Wirtschaftsgliederung (GKZ 2008)

Nr. der Klassi- fikation der Wirt- schafts- zweige 08	Wirtschaftsgliederung	Steuer- pflich- tige <sup>1)</sup>	Lieferungen und Leistungen <sup>2)</sup>	Inner- gemein- schaft- liche Erwerbe <sup>2)</sup>	Umsatzsteuer vor Abzug der Vorsteuer- beträge	Abziehbare Vorsteuer- beträge	Umsatzsteuer- Voraus- zahlung
		Anzahl	1 000 EUR				
16.21	H.v.Furnier-,Sperrholz-,Holzfaser-u.Holzspanpl. ....	323	4 831 242	578 363	701 346	725 036	- 23 694
16.22	Herstellung von Parketttafeln .....	30	127 622	9 223	22 625	20 500	2 123
16.23	H.v.s.Konstr.-,Fertigb.,Ausb.el.u.Fertigt.a.Hz. ....	8 240	8 750 858	635 321	1 560 479	1 138 431	422 592
16.24	H.v.Verpack.mitt.,Lagerbeh.u.Ladungsträg.a.Holz .....	883	2 383 403	295 865	437 716	348 254	89 501
16.29	H.v.Holzw. a.n.g.,Kork-,Flecht-u.Korbw.(oh.Möb.).....	2 278	2 086 949	234 873	328 645	264 265	64 587
17	Herstellung von Papier, Pappe und Waren daraus .....	2 300	42 000 535	6 773 359	6 913 878	6 343 071	579 375
17.1	H.v.Holz- u. Zellstoff, Papier, Karton u. Pappe .....	538	18 682 560	3 761 570	3 048 376	2 946 101	101 979
17.11	Herstellung von Holz- und Zellstoff .....	69	1 266 216	425 558	225 041	210 575	14 466
17.12	Herstellung von Papier, Karton und Pappe .....	469	17 416 344	3 336 012	2 823 335	2 735 526	87 513
17.2	Herst. von Waren aus Papier, Karton und Pappe .....	1 762	23 317 974	3 011 788	3 865 502	3 396 970	477 396
17.21	H.v.Wellp.u.-papp.sow.v.Verp.a.Pap.,Kart.u.Pappe.....	862	14 388 647	1 558 771	2 358 219	2 059 836	306 304
17.22	H.v.Haush.-,Hyg.-u.Toi.art.a.Zells.,Pap.u.Pappe .....	146	3 649 829	559 921	648 179	584 556	63 639
17.23	H.v.Schreibw.u.Bürobed. a. Papier,Karton u.Pappe.....	351	2 484 419	406 975	414 593	369 554	45 130
17.24	Herstellung von Tapeten .....	30	656 801	99 289	81 630	89 818	- 8 188
17.29	H.v.sonstigen Waren a. Papier,Karton u.Pappe .....	373	2 138 278	386 833	362 880	293 205	70 511
18	H.v.Druckerz.;Vervielf.v.besp.Ton-,Bild-u.Dat.tr.....	13 164	21 419 322	1 211 143	3 560 944	2 691 384	872 051
18.1	Herstellung von Druckerzeugnissen .....	12 432	20 706 553	1 154 883	3 432 373	2 599 377	835 486
18.11	Drucken von Zeitungen .....	418	2 548 841	40 381	385 494	299 865	85 697
18.12	Drucken a.n.g. ....	7 730	14 975 849	1 001 426	2 496 154	1 952 168	546 309
18.13	Druck- und Medienvorstufe .....	3 323	2 395 748	86 501	413 755	263 908	149 938
18.14	Binden v.Druckerzeugn. u.damit verbund.Dienstl. ....	961	786 116	26 575	136 969	83 436	53 542
18.2	Vervielfält.v.bespielt. Ton-,Bild- u.Datenträg. ....	732	712 768	56 259	128 571	92 007	36 564
19	Kokerei und Mineralölverarbeitung .....	127	151 688 464	20 017 773	29 173 230	23 030 366	6 566 739
19.1	Kokerei .....	•	•	•	•	•	•
19.2	Mineralölverarbeitung .....	•	•	•	•	•	•
20	Herstellung von chemischen Erzeugnissen .....	4 162	150 985 500	24 414 528	21 197 192	23 839 682	- 2 638 262
20.1	H.v.chem.Grdst.,Düngem.,Kunst.u.syn.Kaut.i.Prim.....	1 264	88 493 866	14 804 892	12 124 712	14 269 359	- 2 140 520
20.11	Herstellung von Industriegasen .....	60	2 478 367	154 913	510 467	369 892	140 575
20.12	Herstellung von Farbstoffen und Pigmenten .....	73	1 884 201	290 209	264 709	294 074	- 29 317
20.13	H.v.sonst.anorganischen Grundstoff.u.Chemikalien.....	163	5 356 590	1 245 985	796 044	904 121	- 108 061
20.14	H.v.sonst. organischen Grundstoff.u.Chemikalien .....	407	58 422 142	9 644 165	7 133 469	9 011 396	- 1 874 823
20.15	Herst.v. Düngemitteln u.Stickstoffverbindungen .....	113	4 083 638	698 131	629 328	585 771	44 374
20.16	Herstellung von Kunststoffen in Primärformen .....	435	16 014 824	2 723 658	2 762 412	3 063 165	- 300 611
20.17	Herst von synthetischem Kautschuk i.Primärformen.....	13	254 103	47 830	28 282	40 939	- 12 657
20.2	H.v.Schädl.bekämpf.-, Pflanz.sch.-u.Desinf.m. ....	72	431 614	106 962	82 192	63 881	18 312
20.3	Herst.v.Anstrichmitteln, Druckfarben und Kittens .....	439	9 588 102	1 367 477	1 469 756	1 331 598	138 159
20.4	H.v.Seif.,Wasch-,Reing.-Körp.pfl.m.sow.Duftst. ....	1 037	16 761 544	2 408 321	3 006 286	3 004 689	1 667
20.41	H.v. Seifen, Wasch-, Reinigungs-u.Poliermitt. ....	361	9 175 106	921 566	1 659 847	1 865 482	- 205 564
20.42	H.v.Körperpflegemitteln und Duftstoffen .....	676	7 586 438	1 486 755	1 346 439	1 139 208	207 231
20.5	Herstellung v.sonstigen chemischen Erzeugnissen .....	1 269	32 373 872	5 051 794	4 140 343	4 687 898	- 547 526
20.51	Herstellung von pyrotechnischen Erzeugnissen .....	85	370 577	22 296	60 225	46 547	13 687
20.52	Herstellung von Klebstoffen .....	94	3 969 338	800 375	487 420	544 132	- 56 712
20.53	Herstellung von etherischen Ölen .....	23	1 432 935	228 157	156 326	177 250	- 20 923
20.59	Herst. v. sonstigen chem. Erzeugn. a.n.g. ....	1 067	26 601 022	4 000 965	3 436 372	3 919 969	- 483 577
20.6	Herstellung von Chemiefasern .....	81	3 336 503	675 082	373 903	482 258	- 108 355
21	Herstellung von pharmazeutischen Erzeugnissen .....	939	71 071 960	9 807 243	9 861 190	10 159 499	- 245 736
21.1	Herstellung von pharmazeutischen Grundstoffen .....	128	10 026 091	1 008 329	933 857	889 798	62 071
21.2	H.v.pharmaz.Spezialit. u.sonst.pharmaz.Erzeugn. ....	811	61 045 869	8 798 914	8 927 333	9 269 702	- 307 807
22	Herstellung von Gummi- und Kunststoffwaren .....	7 997	92 559 136	15 346 477	14 569 053	13 273 051	1 491 066
22.1	Herstellung von Gummiwaren .....	1 038	28 357 993	5 671 445	4 496 625	4 195 509	488 086
22.11	Herstellung und Runderneuerung von Bereifungen .....	408	19 834 348	4 042 279	3 149 916	3 034 800	302 086
22.19	Herstellung von sonstigen Gummiwaren .....	630	8 523 646	1 629 166	1 346 708	1 160 708	186 001
22.2	Herstellung von Kunststoffwaren .....	6 959	64 201 142	9 675 031	10 072 428	9 077 542	1 002 979
22.21	Herst.v. Platten,Folien,Schläuch.u.Prof.a.Kunst.....	875	14 695 870	2 874 779	2 199 775	2 151 869	48 101
22.22	H.v. Verpackungsmitteln aus Kunststoffen .....	724	11 957 726	2 292 016	1 904 775	1 763 745	147 054
22.23	H.v. Baubedarfsartikeln aus Kunststoffen .....	1 243	8 537 579	920 704	1 446 987	1 208 047	238 941
22.29	Herstellung von sonstigen Kunststoffwaren .....	4 117	29 009 968	3 587 533	4 520 891	3 953 881	568 883
23	H.v.Glas,Glasw.,Keramik,Verarb.v.Steinen u.Erden.....	12 184	49 400 305	3 293 348	8 273 580	6 859 194	1 415 899
23.1	Herstellung von Glas und Glaswaren .....	1 504	13 799 394	1 157 544	2 142 250	1 981 266	161 000
23.11	Herstellung von Flachglas .....	110	1 182 465	164 267	188 627	176 561	12 066
23.12	Veredlung u.Bearbeit. von Flachglas .....	467	1 917 412	173 289	304 151	262 457	41 707
23.13	Herstellung von Hohlglas .....	175	3 761 723	266 897	610 217	553 708	56 509
23.14	Herstellung von Glasfasern und Waren daraus .....	94	346 123	84 336	56 766	47 352	9 414
23.19	Herst.,Veredl.,Bearb.v.so.Glas einschl.tech.Gl. ....	658	6 591 672	468 756	982 489	941 187	41 303
23.2	H.v.feuerfest.keramisch.Werkstoffen und Waren .....	130	2 005 831	295 684	260 575	270 294	- 9 678
23.3	Herstellung von keramischen Baumaterialien .....	426	3 242 648	316 748	538 385	431 440	106 945
23.31	H.v.keramisch.Wand- und Bodenfliesen u. -platten.....	192	1 338 993	213 773	210 009	176 449	33 560
23.32	Herstellung von Ziegeln und sonstiger Baukeramik.....	234	1 903 656	102 975	328 375	254 990	73 385
23.4	H.v.sonst.Porzellan- u. keramischen Erzeugnissen.....	1 108	2 628 039	331 303	387 510	326 800	60 709
23.41	H.v.keram.Haushaltsw. und Ziergegenständen .....	664	633 095	22 266	86 585	64 343	22 242
23.42	Herstellung von Sanitärkeramik .....	143	790 646	199 143	162 263	123 851	38 412
23.43	Herst.v. Isolatoren und Isolierteilen a. Keramik.....	14	156 624	16 149	15 252	20 155	- 4 904
23.44	H.v.keram. Erzeugnissen für sonst. techn. Zwecke.....	101	502 545	30 006	54 047	53 292	755
23.49	Herst. von sonstigen keramischen Erzeugnissen .....	186	545 129	63 738	69 363	65 159	4 204
23.5	Herstellung von Zement, Kalk und gebranntem Gips.....	90	3 407 048	99 005	611 579	468 609	142 970
23.51	Herstellung von Zement .....	45	2 451 242	76 234	436 846	339 887	96 959
23.52	Herstellung von Kalk und gebranntem Gips .....	45	955 806	22 771	174 733	128 722	46 011
23.6	H.v. Erzeugnissen aus Beton, Zement und Gips .....	3 121	17 756 326	585 810	3 202 322	2 508 976	693 746
23.61	H.v.Erzg.a.Beton,Zement u.Kalksandstein f.d.Bau .....	1 781	9 519 048	350 310	1 713 060	1 288 578	424 771

## 2 Allgemeiner Überblick

### 2.3 Steuerpflichtige, Umsätze und Umsatzsteuer 2013 nach Wirtschaftsgliederung (GKZ 2008)

Nr. der Klassi- fikation der Wirt- schafts- zweige 08	Wirtschaftsgliederung	Steuer- pflich- tige <sup>1)</sup>	Lieferungen und Leistungen <sup>2)</sup>	Inner- gemein- schaft- liche Erwerbe <sup>2)</sup>	Umsatzsteuer vor Abzug der Vorsteuer- beträge	Abziehbare Vorsteuer- beträge	Umsatzsteuer- Voraus- zahlung
		Anzahl	1 000 EUR				
23.62	Herstellung von Gipserzeugnissen für den Bau .....	51	1 737 443	103 667	281 737	245 816	35 922
23.63	Herstellung von Frischbeton (Transportbeton) .....	602	4 366 689	43 310	820 868	666 054	154 855
23.64	H.v. Mörtel u.and.Beton (Trockenbeton) .....	138	1 088 740	45 172	197 180	163 035	34 144
23.65	Herstellung von Faserzementwaren .....	17	96 297	9 114	16 674	14 228	2 446
23.69	H.v.sonst.Erzg.a.Beton, Zement und Gips a.n.g. ....	532	948 108	34 237	172 804	131 265	41 607
23.7	Be- u.Verarb.v.Naturwerksteinen u.Naturst.a.n.g.....	5 284	2 223 245	111 762	412 063	245 031	167 174
23.9	H.v.Schleifk.,-mittl.s.Erz.a.n.met.Min.a.n.g. ....	521	4 337 774	395 492	718 896	626 778	93 033
23.91	H.v.Schleifkörpern u. Schleifmitteln a.Unterl. ....	164	1 135 739	175 938	145 968	141 766	5 082
23.99	H.v.sonst.Erzeugn. aus nichtmet.Mineral. a.n.g. ....	357	3 202 035	219 554	572 928	485 012	87 951
24	Metallerzeugung und -bearbeitung .....	4 052	112 714 008	19 992 489	19 360 279	18 475 333	907 509
24.1	Erzeugung von Roheisen, Stahl u.Ferrolegierungen.....	956	49 236 665	8 927 915	8 641 878	7 811 874	839 284
24.2	H.v.Stahlr.,-form.,-verschl.,-verb.a.Stahl .....	474	6 521 738	985 803	839 188	905 069	- 65 737
24.3	Sonst. erste Bearb. von Eisen und Stahl .....	299	6 372 669	952 599	1 052 787	1 021 809	31 402
24.31	Herstellung von Blankstahl .....	77	760 748	88 328	128 204	116 690	11 503
24.32	H.v.Kaltband m.e.Breite v.weniger als 600 mm .....	36	2 448 663	343 016	418 940	418 128	1 247
24.33	Herstellung von Kaltprofilen .....	59	884 721	132 306	130 831	129 587	1 243
24.34	Herstellung von kaltgezogenem Draht .....	127	2 278 537	388 949	374 812	357 403	17 409
24.4	Erzeug..u.erste Bearb. von NE-Metallen .....	1 370	35 109 868	6 861 018	6 299 841	6 656 778	- 346 456
24.41	Erzeug. u. erste Bearb. von Edelmetallen .....	306	7 826 200	433 954	1 801 417	2 137 394	- 335 977
24.42	Erzeug. U. erste Bearb. von Aluminium .....	262	12 186 985	2 766 038	2 003 890	1 885 477	129 482
24.43	Erzeug. u. erste Bearb. von Blei, Zink und Zinn .....	53	1 561 067	493 705	329 794	257 263	70 901
24.44	Erzeug. u. erste Bearb. von Kupfer .....	60	10 660 134	2 854 870	1 740 717	1 963 023	- 222 306
24.45	Erzeug.u.erste Bearb.v.sonstigen NE-Metallen .....	689	2 875 482	312 452	424 024	413 621	11 443
24.46	Aufbereitung von Kernbrennstoffen .....	-	-	-	-	-	-
24.5	Gießereien .....	953	15 473 068	2 265 154	2 526 585	2 079 804	449 016
24.51	Eisengießereien .....	377	7 085 168	523 633	1 120 973	948 105	173 522
24.52	Stahlgießereien .....	79	1 599 964	142 402	240 860	190 053	50 807
24.53	Leichtmetallgießereien .....	404	4 445 123	758 358	773 906	579 970	194 094
24.54	Buntmetallgießereien .....	93	2 342 813	840 760	390 846	361 676	30 592
25	Herstellung von Metallerzeugnissen .....	46 445	128 856 063	10 840 162	20 609 131	16 447 700	4 165 889
25.1	Stahl- und Leichtmetallbau .....	9 908	26 948 097	1 928 369	4 685 014	3 593 023	1 091 000
25.11	Herstellung von Metallkonstruktionen .....	6 843	18 147 606	1 393 263	3 204 323	2 434 227	769 431
25.12	Herstellung von Ausbauelementen aus Metall .....	3 065	8 800 491	535 106	1 480 691	1 158 796	321 569
25.2	H.v.Met.tanks,-behält.; H.v.Heizk.kess.f.Ztr.hz.....	620	4 910 479	815 876	850 427	652 617	198 158
25.21	H.v.Heizkörpern u. -kesseln f.Zentralheiz. ....	108	2 787 018	559 181	481 464	370 307	111 158
25.29	H.v.Sammelbehält.,Tanks u.ä.Behältern aus Metall.....	512	2 123 460	256 695	368 963	282 310	87 000
25.3	Herst. von Dampfkesseln (oh.Zentralheiz.kessel) .....	56	756 733	30 780	127 076	101 847	25 287
25.4	Herstellung von Waffen und Munition .....	222	1 683 127	111 879	200 631	205 409	- 4 778
25.5	H.v.Schmiede,-Pr.,Zieh-u.Stanzt.,metallurg.Erz. ....	1 844	16 312 335	1 416 203	2 393 289	2 145 221	248 711
25.6	Oberfl.veredl.u.Wärmebehandl.; Mech. a.n.g. ....	22 295	25 309 020	1 201 408	4 351 112	2 964 436	1 389 039
25.61	Oberflächenveredlung und Wärmebehandlung .....	3 154	8 005 635	405 918	1 399 811	989 987	409 902
25.62	Mechanik a.n.g. ....	19 141	17 303 385	795 490	2 951 302	1 974 449	979 138
25.7	H.v.Schneidw.,Werkz.,Schl.,Besch.a.unedl.Met. ....	5 117	23 032 849	2 388 785	3 457 897	2 850 293	608 909
25.71	H.v.Schneidw.u.Besteck. aus unedlen Metallen .....	251	715 443	106 709	99 912	94 455	5 457
25.72	H.v.Schlöss.u.Beschläg. aus unedlen Metallen .....	1 155	6 789 634	755 383	1 012 435	869 352	143 360
25.73	Herstellung von Werkzeugen .....	3 711	15 527 772	1 526 694	2 345 550	1 886 486	460 092
25.73.1	Herstellung von Handwerkzeugen .....	2 346	8 589 843	883 809	1 312 881	1 044 188	268 898
25.73.2	H.v.Sägen u.v.Maschinenwerkzeug.f.d.Holzbearb. ....	53	455 420	48 308	52 805	50 406	2 399
25.73.3	H.v.auswechself.Werkz.f.d.Metallbearb. a.n.g. ....	611	3 818 921	351 805	577 936	478 559	100 190
25.73.4	Herstellung von Geräten für die Landwirtschaft .....	24	186 730	23 733	34 748	26 985	7 764
25.73.5	Herstellung von sonstigen Werkzeugen .....	677	2 476 859	219 038	367 180	286 348	80 841
25.9	Herstellung von sonstigen Metallwaren .....	6 383	29 903 424	2 946 863	4 543 685	3 934 854	609 563
25.91	H.v.Fässern,Tromm.,Dos.,Eimern u.ä.Behält a.Met.....	192	1 083 620	138 791	161 570	138 879	22 691
25.92	H.v.Verpack.u.Verschl. a.Eisen,Stahl u.NE-Met. ....	245	3 666 596	568 324	535 399	520 120	15 424
25.93	H.v. Drahtwaren, Ketten und Federn .....	467	5 481 347	488 371	752 384	809 617	- 57 233
25.94	Herstellung von Schrauben und Nieten .....	729	7 538 661	588 373	1 129 509	948 037	181 800
25.99	Herstellung von sonst. Metallw. a.n.g. ....	4 750	12 133 201	1 163 003	1 964 823	1 518 200	446 880
26	H.v.DV-Gerät.,elektron. u. opt. Erzeugnissen .....	11 986	121 585 217	12 963 276	16 059 949	16 948 649	- 877 560
26.1	H.v.elektronischen Bauelem. u.Leiterplatten .....	2 793	53 544 412	5 958 931	6 392 568	8 080 371	-1 690 350
26.11	Herstellung von elektronischen Bauelementen .....	2 607	52 707 843	5 875 093	6 250 660	7 972 025	-1 723 895
26.11.1	Herstellung von Solarzellen und Solarmodulen .....	359	1 980 257	220 426	284 339	386 739	- 106 377
26.11.9	Herstellung v.sonstigen elektron. Bauelementen .....	2 248	50 727 586	5 654 667	5 966 321	7 585 286	-1 617 518
26.12	Herstellung von bestückten Leiterplatten .....	186	836 569	83 838	141 908	108 345	33 545
26.2	Herst. v. DV-Geräten und peripheren Geräten .....	1 857	15 940 880	2 200 716	3 320 964	2 485 166	835 935
26.3	H.v.Gerät.u.Einricht.d.Telekommunik.technik .....	1 658	8 973 541	643 320	1 321 801	1 256 777	77 547
26.4	Herst.von Geräten der Unterhaltungselektronik .....	633	4 394 509	808 562	719 566	600 678	119 608
26.5	H.v.Mess-,Kontr.,-Navi.-Instr.u.Vorr.;H.v.Uhren .....	3 469	26 676 984	2 278 945	3 196 796	3 060 649	136 486
26.51	H.v.Mess-,Kontr.,-Navig.-u.ä.Instr.u.Vorricht. ....	3 293	26 211 598	2 185 893	3 116 917	2 989 879	127 377
26.51.1	H.v.elekt.Mess-,Kont.,-Navi.-u.ä.Instr.u.Vorr. ....	3 127	24 660 967	2 111 623	2 950 076	2 807 042	143 232
26.51.2	H.v.nicht elektr.Mess-,Kont.,-Navi-Instr.u.Vor.....	134	1 198 610	60 763	135 129	141 686	- 6 556
26.51.3	Herstellung von Prüfmaschinen .....	32	352 022	13 506	31 712	41 151	- 9 299
26.52	Herstellung von Uhren .....	176	465 386	93 052	79 878	70 770	9 109
26.6	H.v.Bestrahl.-u.Elekt.therap.u.elektromed.Ger. ....	690	3 175 815	424 776	343 242	398 086	- 54 927
26.7	H.v.opt. u.fotograf. Instrumenten u. Geräten .....	682	8 500 249	595 607	708 337	1 011 818	- 303 431
26.8	H.v.magnetischen u.optischen Datenträgern .....	204	378 828	52 419	56 675	55 104	1 572
27	Herstellung von elektrisch. Ausrüstungen .....	7 658	74 932 736	11 317 722	11 173 066	10 477 573	704 561
27.1	H.v.Elektromot.,Transf.,Vert.-u.-schalteinr. ....	2 052	21 106 890	2 282 062	3 138 114	2 999 598	139 331
27.11	H.v.Elektromot.,Generat. und Transformatoren .....	1 355	14 378 508	1 800 785	2 086 589	2 147 475	- 60 903
27.12	H.v.Elektroz.verteil.- und -schalteinrichtungen .....	697	6 728 382	481 277	1 051 526	852 123	200 234



## 2 Allgemeiner Überblick

### 2.3 Steuerpflichtige, Umsätze und Umsatzsteuer 2013 nach Wirtschaftsgliederung (GKZ 2008)

Nr. der Klassi- fikation der Wirt- schafts- zweige 08	Wirtschaftsgliederung	Steuer- pflich- tige <sup>1)</sup>	Lieferungen und Leistungen <sup>2)</sup>	Inner- gemein- schaft- liche Erwerbe <sup>2)</sup>	Umsatzsteuer vor Abzug der Vorsteuer- beträge	Abziehbare Vorsteuer- beträge	Umsatzsteuer- Voraus- zahlung
		Anzahl	1 000 EUR				
27.2	Herstellung von Batterien und Akkumulatoren .....	138	3 353 115	575 433	510 206	547 670	- 37 464
27.3	H.v.Kabeln u. elektr. Installationsmaterial .....	1 209	16 364 585	3 188 027	2 580 821	2 363 379	220 743
27.31	Herstellung von Glasfaserkabeln .....	15	14 881	332	2 553	1 299	1 254
27.32	H.v.sonst.elektron. u. elektr. Drähten u.Kabeln .....	449	8 960 000	2 436 428	1 521 526	1 434 204	90 607
27.33	Herstellung von elektr.Installationsmat. ....	745	7 389 703	751 267	1 056 742	927 876	128 882
27.4	Herst. von elektrischen Lampen und Leuchten .....	1 060	6 622 163	691 906	806 890	832 100	- 24 701
27.5	Herstellung von Haushaltsgeräten .....	323	12 229 773	2 733 431	1 909 163	1 831 177	82 275
27.51	Herst. von elektr. Haushaltsgeräten .....	307	11 889 525	2 665 028	1 855 348	1 787 217	72 420
27.52	Herst. v. nicht elektr. Haushaltsgeräten .....	16	340 248	68 404	53 815	43 960	9 855
27.9	H.v.sonst. elektr. Ausrüst.u. Geräten a.n.g. ....	2 876	15 256 208	1 846 862	2 227 872	1 903 649	324 376
28	Maschinenbau .....	20 378	214 542 441	23 877 214	25 936 543	29 058 255	- 3 119 856
28.1	H.v.nicht wirtschaftszweigspezifischen Masch. ....	2 459	51 097 954	7 232 199	6 349 857	6 778 621	- 428 940
28.11	H.v.Verbr.mot., Turb.(oh.Mot.f.Luft-u.Straßenfz.) .....	168	9 210 881	1 036 898	1 029 029	1 428 228	- 399 182
28.12	H.v.hydraul.u.pneumat. Komponenten u.Systemen .....	277	3 911 128	540 815	514 635	477 861	36 407
28.13	Herstellung von Pumpen und Kompressoren a.n.g. ....	562	8 081 984	1 073 064	905 650	1 045 549	- 139 899
28.14	Herstellung von Armaturen a.n.g. ....	502	9 597 220	1 071 716	1 175 521	1 210 136	- 34 592
28.15	H.v. Lagern, Getrieben, Zahnrad. u.Antriebsselem.....	950	20 296 741	3 509 707	2 725 022	2 616 846	108 326
28.2	H.v.sonst.nicht wirtschaftszweigspez. Masch. ....	7 785	59 354 977	6 281 680	7 792 705	7 748 370	44 548
28.21	Herstellung von Öfen und Brennern .....	493	3 157 944	474 890	471 448	450 062	21 387
28.21.1	Herstellung von Solarwärmekollektoren .....	88	332 498	13 292	59 231	48 345	10 886
28.21.9	Herstellung von sonstigen Öfen und Brennern .....	405	2 825 445	461 597	412 217	401 716	10 501
28.22	Herstellung von Hebezeugen und Fördermitteln .....	1 006	18 033 151	2 324 292	2 255 806	2 411 184	- 156 501
28.23	H.v.Büromasch. (oh. DV-Geräte u.periphere Ger.) .....	175	536 909	53 279	83 740	65 445	18 295
28.24	H.v.handgeführten Werkzeugen mit Motorantrieb .....	1 970	9 087 606	459 454	1 000 027	1 046 141	- 45 967
28.25	H.v.kälte-u.lufttechn.Erzgn., nicht f.d.Haush. ....	1 522	9 942 689	1 325 407	1 731 120	1 417 054	314 204
28.29	H.v.sonst.nicht wirtsch.zweigspez. Masch.a.n.g. ....	2 619	18 596 678	1 644 357	2 250 565	2 358 484	- 106 870
28.3	Herstellung v.land- und forstwirtsch.Maschinen .....	624	13 142 253	2 556 821	1 766 616	2 614 184	- 847 565
28.4	Herstellung von Werkzeugmaschinen .....	1 929	16 044 022	1 040 262	1 879 360	2 046 173	- 166 242
28.41	H.v.Werkzeugmaschinen f.d. Metallbearbeitung .....	1 050	11 591 338	810 428	1 347 771	1 483 559	- 135 518
28.49	Herstellung von sonstigen Werkzeugmaschinen .....	879	4 452 685	229 835	531 590	562 614	- 30 724
28.9	H.v.Maschinen f.sonst. bestimmte Wirtsch.zweige .....	7 581	74 903 235	6 766 252	8 148 005	9 870 908	- 1 721 657
28.91	H.v.Masch.f.Met.erz., v.Walzwerkeinr., Gießmasch. ....	361	3 463 203	354 575	497 212	594 300	- 97 088
28.92	H.v.Bergwerks-, Bau- und Baustoffmaschinen .....	495	13 296 437	1 917 284	1 314 366	1 853 435	- 539 032
28.92.1	Herstellung von Bergwerksmaschinen .....	37	2 180 068	190 044	92 552	264 588	- 172 040
28.92.2	Herstellung von Bau- und Baustoffmaschinen .....	458	11 116 369	1 727 239	1 221 815	1 588 847	- 366 992
28.93	H.v.Masch.f.Nahrungs-u.Genussm.erz., Tab.verarb. ....	626	7 573 705	502 214	701 155	897 279	- 196 189
28.94	H.v.Masch.f.d.Textil-u.Bekl.herst., Lederverarb. ....	344	6 985 972	610 549	523 511	868 228	- 344 675
28.95	H.v.Masch. für die Papiererzeug. u.-verarb. ....	107	1 310 413	126 461	142 967	191 077	- 48 039
28.96	H.v.Masch.f.d.Verarb.v.Kunststoffen u.Kautschuk .....	214	2 589 155	176 925	222 322	307 350	- 85 028
28.99	H.v.Masch.f.sonst.best. Wirtsch.zweige a.n.g. ....	5 434	39 684 351	3 078 245	4 746 471	5 159 239	- 411 607
29	H.v.Kraftwagen und Kraftwagenteilen .....	3 677	376 686 161	68 532 134	43 682 798	56 331 828	- 12 620 288
29.1	H.v.Kraftwagen und Kraftwagenmotoren .....	326	261 063 483	49 357 473	26 621 170	39 253 472	- 12 631 764
29.10.1	H.v.Personenkraftwagen u.Personenkraftwagenmot. ....	217	253 793 847	47 747 411	25 637 419	38 120 826	- 12 482 556
29.10.2	H.v.Nutzkraftwagen u.Nutzkraftwagenmotoren .....	109	7 269 636	1 610 062	983 751	1 132 646	- 149 208
29.2	H.v.Karosserien, Aufbauten und Anhängern .....	1 592	8 547 181	1 109 300	1 282 369	1 269 398	13 023
29.3	H.v. Teilen und Zubehör für Kraftwagen .....	1 759	107 075 498	18 065 360	15 779 259	15 808 958	- 1 547
29.31	H.v.elekt.u.elektron.Ausrüst.geg.st.f.Kraftw. ....	275	6 494 629	1 456 970	1 091 624	975 999	118 206
29.32	H.v.sonst.Teilen und sonst.Zubehör f.Kraftw. ....	1 484	100 580 869	16 608 390	14 687 635	14 832 958	- 119 753
30	Sonstiger Fahrzeugbau .....	1 661	48 620 585	7 804 667	5 011 908	6 299 820	- 1 280 606
30.1	Schiff- und Bootsbau .....	690	4 453 638	397 625	402 821	716 408	- 313 591
30.11	Schiffbau (ohne Boots- und Yachtbau) .....	204	2 718 730	266 517	253 904	492 898	- 238 993
30.12	Boots- und Yachtbau .....	486	1 734 908	131 107	148 917	223 511	- 74 598
30.2	Schienenfahrzeugbau .....	174	4 201 069	674 306	733 564	720 288	13 415
30.20.1	H.v.Lokomotiven und and. Schienenfahrzeugen .....	78	3 838 498	629 768	662 022	674 105	- 12 084
30.20.2	Herstellung von Eisenbahninfrastruktur .....	96	362 570	44 539	71 542	46 182	25 499
30.3	Luft- und Raumfahrzeugbau .....	230	36 383 415	6 358 110	3 262 190	4 307 079	- 1 038 938
30.4	Herstellung von militärischen Kampffahrzeugen .....	6	890 976	37 771	148 471	167 973	- 19 502
30.9	Herstellung von Fahrzeugen a.n.g. ....	561	2 691 488	336 854	464 862	388 072	78 009
30.91	Herstellung von Krafträdern .....	84	176 014	29 917	31 352	25 912	5 440
30.92	Herstellung v.Fahrrädern sow.v.Behindertenfahrz.....	269	1 887 396	274 542	318 523	292 191	27 552
30.99	Herstellung von sonstigen Fahrzeugen a.n.g. ....	208	628 077	32 395	114 986	69 969	45 018
31	Herstellung von Möbeln .....	11 443	20 829 319	2 231 791	3 615 063	2 776 648	838 653
31.01	Herstellung von Büro- und Ladenmöbeln .....	904	4 734 892	435 063	837 136	643 654	193 526
31.02	Herstellung von Küchenmöbeln .....	671	4 443 948	456 976	659 608	590 563	69 139
31.03	Herstellung von Matratzen .....	133	867 289	71 768	151 346	117 232	34 114
31.09	Herstellung von sonstigen Möbeln .....	9 735	10 783 190	1 267 984	1 966 974	1 425 200	541 874
31.09.1	Herstellung von Polstermöbeln .....	792	1 782 831	425 632	357 686	245 930	111 817
31.09.9	Herstellung von sonstigen Möbeln a.n.g. ....	8 943	9 000 359	842 352	1 609 288	1 179 270	430 057
32	Herstellung von sonstigen Waren .....	20 989	36 403 528	4 044 683	4 653 889	4 227 598	426 118
32.1	Herstellung von Münzen, Schmuck u.ähn.l.Erzeugn. ....	3 832	2 619 106	268 046	410 251	347 314	62 937
32.11	Herstellung von Münzen .....	50	159 906	11 514	19 498	21 649	- 2 151
32.12	H.v.Schmuck,Gold,Silberschmiedw.(oh.Fant.schm.) .....	3 477	2 335 667	247 077	370 917	311 256	59 658
32.13	Herstellung von Fantasieschmuck .....	305	123 532	9 455	19 837	14 410	5 430
32.2	Herstellung von Musikinstrumenten .....	1 218	615 861	31 892	68 948	58 815	10 134
32.3	Herstellung von Sportgeräten .....	453	1 226 454	144 801	189 982	166 155	23 827
32.4	Herstellung von Spielwaren .....	673	2 888 830	349 980	487 628	361 063	126 565
32.5	H.v.mediz. u.zahnmediz. Apparaten u.Materialien .....	11 888	22 683 951	2 471 197	2 555 064	2 446 282	108 577
32.50.1	H.v.mediz.techn.Apparat. und Materialien a.n.g. ....	2 705	14 895 897	1 813 690	1 768 514	1 770 884	- 2 550
32.50.2	Herstellung von orthopädischen Erzeugnissen .....	1 831	3 911 395	556 320	443 819	389 526	54 262

## 2 Allgemeiner Überblick

### 2.3 Steuerpflichtige, Umsätze und Umsatzsteuer 2013 nach Wirtschaftsgliederung (GKZ 2008)

Nr. der Klassi- fikation der Wirt- schafts- zweige 08	Wirtschaftsgliederung	Steuer- pflich- tige <sup>1)</sup>	Lieferungen und Leistungen <sup>2)</sup>	Inner- gemein- schaft- liche Erwerbe <sup>2)</sup>	Umsatzsteuer vor Abzug der Vorsteuer- beträge	Abziehbare Vorsteuer- beträge	Umsatzsteuer- Voraus- zahlung
		Anzahl	1 000 EUR				
32.50.3	Zahn technische Laboratorien .....	7 352	3 876 659	101 188	342 731	285 873	56 865
32.9	Herstellung von Erzeugnissen a.n.g. ....	2 925	6 369 326	778 766	942 016	847 968	94 078
32.91	Herstellung von Besen und Bürsten .....	196	862 440	102 291	121 629	108 113	13 516
32.99	Herstellung von sonstigen Erzeugnissen a.n.g. ....	2 729	5 506 886	676 476	820 387	739 855	80 562
33	Reparatur u.Installation v.Masch. u.Ausrüstungen.....	9 753	10 895 473	854 595	1 886 384	1 465 250	421 393
33.1	Rep. v.Metallerzeugn., Maschinen u.Ausrüstungen .....	5 938	5 481 520	686 130	989 306	804 825	184 235
33.11	Reparatur von Metallerzeugnissen .....	302	282 724	2 803	53 534	35 136	18 413
33.12	Reparatur von Maschinen .....	3 337	2 705 368	126 240	495 266	347 307	147 670
33.13	Reparatur von elektron. u. optischen Geräten .....	198	130 199	3 080	21 269	13 122	8 147
33.14	Reparatur von elektrisch. Ausrüstungen .....	273	261 988	5 192	39 081	29 578	9 518
33.15	Rep. u. Instandh. von Schiffen, Booten u.Yacht. ....	351	652 923	31 588	84 527	141 720	- 57 178
33.16	Rep. u. Instandh. von Luft- und Raumfahrzeugen .....	84	860 328	499 383	186 013	164 372	21 641
33.17	Rep. u. Instandh. von Fahrzeugen a.n.g. ....	1 137	434 300	9 039	83 305	55 516	27 768
33.19	Reparatur von sonstigen Ausrüstungen .....	256	153 691	8 805	26 311	18 074	8 256
33.2	Installation v.Maschinen u.Ausrüstungen a.n.g. ....	3 815	5 413 953	168 465	897 078	660 425	237 158
D/35	Energieversorgung .....	71 968	334 526 934	2 416 022	94 802 791	82 667 148	12 137 860
35.1	Elektrizitätsversorgung .....	67 894	287 042 628	2 181 040	82 344 952	71 989 035	10 358 246
35.11	Elektrizitätserzeugung .....	65 927	183 614 131	1 938 183	58 693 374	49 924 848	8 769 795
35.11.1	Elektrizitätserzeugung ohne Verteilung .....	3 512	827 444	15 299	155 993	184 016	- 27 970
35.11.2	Elektrizitätserz. mit Fremdbezug z.Verteilung .....	12 255	101 841 534	521 250	35 901 105	30 504 356	5 397 215
35.11.3	Elektrizitätserz. ohne Fremdbezug z.Verteilung .....	50 160	80 945 153	1 401 634	22 636 276	19 236 475	3 400 549
35.12	Elektrizitätsübertragung .....	218	14 807 222	43 802	3 415 195	5 298 010	-1 882 816
35.13	Elektrizitätsverteilung .....	1 035	41 985 192	114 740	8 188 908	6 455 819	1 734 043
35.14	Elektrizitätshandel .....	714	46 636 083	84 316	12 047 476	10 310 358	1 737 225
35.2	Gasversorgung .....	2 508	41 188 343	52 467	11 348 234	9 801 729	1 546 566
35.21	Gaserzeugung .....	2 264	6 107 772	19 978	1 220 310	954 668	265 569
35.21.1	Gaserzeugung ohne Verteilung .....	40	215 689	844	43 057	24 406	18 575
35.21.2	Gaserzeugung mit Fremdbezug zur Verteilung .....	863	4 805 224	11 510	983 841	751 278	232 559
35.21.3	Gaserzeugung ohne Fremdbezug zur Verteilung .....	1 361	1 086 859	7 624	193 413	178 983	14 435
35.22	Gasverteilung durch Rohrleitungen .....	162	19 692 135	21 411	4 890 316	4 255 490	634 961
35.23	Gashandel durch Rohrleitungen .....	82	15 388 435	11 078	5 237 608	4 591 571	646 037
35.3	Wärme- und Kälteversorgung .....	1 566	6 295 963	182 515	1 109 605	876 384	233 047
E	Wasserversorgung; Abw., Abf. ents., Bes.v.Umweltv. ....	11 449	45 483 802	1 664 044	7 495 553	6 220 951	1 274 063
36	Wasserversorgung .....	3 978	9 139 783	21 785	1 133 500	1 085 747	47 009
36.00.1	Wassergewinnung mit Fremdbezug zur Verteilung .....	378	898 296	1 565	101 666	108 467	- 6 904
36.00.2	Wassergewinnung ohne Fremdbezug zur Verteilung .....	3 256	7 743 682	18 605	979 700	915 700	63 405
36.00.3	Wasserverteilung ohne Gewinnung .....	344	497 805	1 615	52 134	61 580	- 9 492
37	Abwasserentsorgung .....	959	1 807 865	11 321	325 159	172 853	152 237
37.00.1	Betrieb der Sammelkanalisation .....	552	779 582	1 849	148 332	78 988	69 343
37.00.2	Betrieb von Kläranlagen .....	407	1 028 283	9 472	176 828	93 865	82 894
38	Samml.,Behandl. u.Beseitig.v.Abfällen; Rückgew. ....	5 966	33 625 152	1 627 619	5 881 612	4 832 674	1 049 089
38.1	Sammlung von Abfällen .....	1 682	10 452 365	81 974	1 871 822	1 405 756	466 059
38.11	Sammlung nicht gefährlicher Abfälle .....	1 655	10 256 375	81 552	1 834 596	1 376 332	458 256
38.12	Sammlung gefährlicher Abfälle .....	27	195 989	422	37 227	29 424	7 802
38.2	Abfallbehandlung und -beseitigung .....	1 831	8 595 371	104 052	1 579 158	1 073 324	505 808
38.21	Behandlung u. Beseitig. nicht gefährl. Abfälle .....	1 710	7 742 778	94 990	1 415 856	955 946	459 885
38.22	Behandlung und Beseitigung gefährlicher Abfälle .....	121	852 592	9 062	163 301	117 378	45 924
38.3	Rückgewinnung .....	2 453	14 577 417	1 441 593	2 430 632	2 353 594	77 222
38.31	Zerleg.v.Schiffs- u.Fahrzeugwracks u.a.Altwaren .....	518	1 555 909	153 133	247 121	264 223	- 17 102
38.32	Rückgewinnung sortierter Werkstoffe .....	1 935	13 021 508	1 288 460	2 183 511	2 089 371	94 324
39	Beseitig. v.Umweltverschmutz.u.sonst.Entsorg. ....	546	911 002	3 320	155 282	129 677	25 727
F	Baugewerbe .....	362 616	253 079 237	2 834 770	44 639 479	29 919 666	14 713 469
41	Hochbau .....	29 279	71 091 512	403 250	13 570 150	8 638 229	4 921 790
41.1	Erschließung von Grundstücken; Bauträger .....	5 455	13 305 608	34 684	2 236 556	1 143 428	1 093 149
41.10.1	Erschließung von unbebauten Grundstücken .....	612	701 517	923	122 021	92 810	29 211
41.10.2	Bauträger für Nichtwohngebäude .....	834	2 320 191	9 159	459 157	296 131	163 108
41.10.3	Bauträger für Wohngebäude .....	4 009	10 283 900	24 602	1 655 378	754 487	900 830
41.2	Bau von Gebäuden .....	23 824	57 785 904	368 567	11 333 594	7 494 801	3 828 641
41.20.1	Bau von Gebäuden (ohne Fertigteilbau) .....	21 963	55 279 920	284 402	10 794 347	7 133 987	3 650 201
41.20.2	Errichtung von Fertigteilbauten .....	1 861	2 505 984	84 165	539 247	360 814	178 440
42	Tiefbau .....	9 074	26 048 199	194 012	4 672 358	3 533 558	1 141 189
42.1	Bau von Straßen und Bahnverkehrsstrecken .....	5 226	18 841 875	120 402	3 373 038	2 622 295	750 852
42.11	Bau von Straßen .....	4 515	15 816 537	91 797	2 935 219	2 160 734	774 590
42.12	Bau von Bahnverkehrsstrecken .....	454	1 985 609	8 553	232 491	293 285	- 60 790
42.13	Brücken- und Tunnelbau .....	257	1 039 728	20 052	205 327	168 276	37 051
42.2	Leitungstiefbau und Kläranlagenbau .....	2 082	4 261 338	38 843	736 776	502 614	234 448
42.21	Rohrleitungstiefbau, Brunnen-u.Kläranlagenbau .....	1 753	3 720 234	21 356	644 056	443 193	201 150
42.22	Kabelnetzleitungstiefbau .....	329	541 104	17 487	92 721	59 420	33 298
42.9	Sonstiger Tiefbau .....	1 766	2 944 986	34 767	562 544	408 649	155 890
42.91	Wasserbau .....	351	840 951	19 813	161 502	120 408	41 105
42.99	Sonstiger Tiefbau a.n.g. ....	1 415	2 104 035	14 955	401 042	288 241	114 785
43	Vorber.Baustellenarb.,Bauinst.u.so.Ausb.gew. ....	324 263	155 939 526	2 237 508	26 396 971	17 747 878	8 650 490
43.1	Abbrucharbeiten und vorber. Baustellenarb. ....	8 869	5 749 493	41 025	843 845	704 569	138 784
43.11	Abbrucharbeiten .....	3 686	2 274 632	9 568	319 157	272 269	46 787
43.12	Vorbereitende Baustellenarbeiten .....	4 966	3 225 319	26 487	487 201	397 522	89 297
43.13	Test- und Suchbohrung .....	217	249 542	4 969	37 487	34 778	2 700
43.2	Bauinstallation .....	118 234	71 897 543	1 079 366	12 198 533	8 294 900	3 905 813
43.21	Elektroinstallation .....	32 958	22 335 712	214 104	3 757 312	2 469 046	1 289 574
43.22	Gas-,Wasser-,Heiz-,sow.Lüftungs-u.Klimainstal. ....	47 488	35 232 485	371 101	6 177 840	4 198 804	1 980 737

## 2 Allgemeiner Überblick

### 2.3 Steuerpflichtige, Umsätze und Umsatzsteuer 2013 nach Wirtschaftsgliederung (GKZ 2008)

Nr. der Klassi- fikation der Wirt- schafts- zweige 08	Wirtschaftsgliederung	Steuer- pflich- tige <sup>1)</sup>	Lieferungen und Leistungen <sup>2)</sup>	Inner- gemein- schaft- liche Erwerbe <sup>2)</sup>	Umsatzsteuer vor Abzug der Vorsteuer- beträge	Abziehbare Vorsteuer- beträge	Umsatzsteuer- Voraus- zahlung
		Anzahl	1 000 EUR				
43.29	Sonstige Bauinstallation .....	37 788	14 329 346	494 161	2 263 381	1 627 050	635 502
43.29.1	Dämmung geg.Kälte,Wärme,Schall u.Erschütterung .....	21 771	6 814 961	184 755	1 082 735	794 702	287 572
43.29.9	Sonstige Bauinstallation a.n.g. ....	16 017	7 514 385	309 406	1 180 646	832 347	347 930
43.3	Sonstiger Ausbau .....	132 463	41 454 415	605 769	6 994 526	4 450 874	2 543 985
43.31	Anbringen v.Stuckaturen,Gipserei u.Verputzerei .....	8 072	3 239 676	9 566	514 881	327 385	187 476
43.32	Bautischlerei und -schlosserei .....	25 282	9 604 898	196 482	1 682 395	1 134 367	547 949
43.33	Fußboden-,Fliesen- u.Plattenleg.,Tapeziererei .....	41 190	9 912 774	193 916	1 569 790	1 095 741	474 168
43.34	Malerei und Glaserei .....	34 272	12 345 353	80 967	2 171 148	1 179 361	991 948
43.34.1	Maler- und Lackierergewerbe .....	30 988	10 505 264	29 753	1 852 847	950 412	902 572
43.34.2	Glasergewerbe .....	3 284	1 840 089	51 215	318 301	228 950	89 376
43.39	Sonstiger Ausbau a.n.g. ....	23 647	6 351 714	124 837	1 056 311	714 020	342 444
43.9	Sonstige spezialisierte Bautätigkeiten .....	64 697	36 838 076	511 348	6 360 067	4 297 536	2 061 908
43.91	Dachdeckerei und Zimmerei .....	27 843	15 714 838	117 962	2 733 503	1 794 214	938 434
43.91.1	Dachdeckerei und Bauspenglerei .....	14 273	8 612 243	32 099	1 460 402	946 922	512 913
43.91.2	Zimmerei und Ingenieurholzbau .....	13 570	7 102 595	85 862	1 273 101	847 292	425 521
43.99	Sonstige spezialisierte Bautätigkeiten a.n.g. ....	36 854	21 123 238	393 387	3 626 564	2 503 322	1 123 473
43.99.1	Gerüstbau .....	3 413	2 229 322	16 734	420 545	213 571	207 019
43.99.2	Schornstein-, Feuerungs- und Industrieofenbau .....	1 268	1 107 873	101 197	195 079	151 586	43 726
43.99.9	Baugewerbe a.n.g. ....	32 173	17 786 043	275 457	3 010 939	2 138 165	872 728
G	Handel; Instandhaltung und Reparatur von Kfz. ....	624 949	1 848 836 445	219 608 560	306 131 700	263 277 054	43 567 043
45	Handel m. Kraftfahrz.; Instandh. u. Rep. v. KFZ .....	104 837	196 442 273	27 054 012	38 993 379	31 045 628	7 961 314
45.1	Handel mit Kraftwagen .....	42 604	129 882 375	18 129 222	26 420 007	21 357 999	5 071 327
45.11	Handel m.KFZ m.e.Gesamtgew.von 3,5 t od.weniger .....	40 768	124 812 801	16 560 445	25 336 055	20 499 765	4 845 601
45.19	Handel m.Kraftwagen m.e.Ges.gew.v.mehr als 3,5 t.....	1 836	5 069 574	1 568 777	1 083 952	858 234	225 726
45.2	Instandhaltung und Reparatur von Kraftwagen .....	37 260	19 023 909	384 249	3 602 293	2 401 701	1 202 295
45.20.1	Lackieren von Kraftwagen .....	4 263	2 069 120	17 561	388 375	206 525	181 844
45.20.2	Autowaschanlagen .....	2 541	1 137 578	8 183	213 677	147 610	66 082
45.20.3	Inst.u.Rep.v.KFZ b.3,5t Gesgew.(oh.Lack.,Autow.).....	29 470	14 660 368	289 958	2 784 463	1 894 025	890 525
45.20.4	Inst.u.Rep.v.KFZ m.e.Ges.gew.v.mehr als 3,5t .....	986	1 156 843	68 547	215 779	153 541	63 844
45.3	Handel mit Kraftwagenteilen und -zubehör .....	19 647	43 127 998	7 620 762	8 041 080	6 618 865	1 423 095
45.31	Großhandel m.Kraftwagenteilen und -zubehör .....	4 057	31 976 729	6 597 021	5 961 694	4 962 445	999 659
45.32	Einzelh.m.Kraftwagenteilen und -zubehör .....	15 590	11 151 269	1 023 741	2 079 386	1 656 420	423 435
45.4	Hand.m.Kraftfz.,Teilen,Zubeh.; Inst.u.Rep.v.Kr.....	5 326	4 407 990	919 780	929 999	667 062	264 597
46	Großhandel (ohne Handel mit Kraftfahrzeugen) .....	159 777	1 097 453 783	163 643 058	178 672 443	158 773 264	20 573 415
46.1	Handelsvermittlung .....	60 079	23 761 602	2 595 790	4 090 804	3 018 201	1 074 099
46.11	HV.v.landw.Grundst.,leb.Tier.,text.Rohst.,Halbw.....	1 305	979 144	53 867	103 874	97 865	6 014
46.12	HV.v.Brennst.,Erzen,Metallen u.techn.Chemik. ....	1 355	1 530 985	406 036	289 385	238 396	50 993
46.13	HV. von Holz, Baustoffen und Anstrichmitteln .....	5 275	1 868 708	238 250	345 673	237 931	107 736
46.13.1	HV.v. Rohholz,Holzhalbw. u.Bauelementen aus Holz.....	740	254 520	38 990	49 107	34 424	14 692
46.13.2	HV.von Baustoffen und Anstrichmitteln .....	4 535	1 614 188	199 259	296 566	203 507	93 044
46.14	HV.von Maschinen, techn.Bedarf,Wasser-u.Luftfz. ....	9 868	4 746 574	486 781	810 030	601 675	208 431
46.15	HV.v.Möb.,Einr.-,Haush.-gegenst., Eisen-,Met.w. ....	6 827	2 762 114	238 818	536 008	379 918	156 028
46.16	HV.v.Textilien,Bekleid., Schuhen und Lederwaren .....	4 879	1 759 576	190 032	328 080	231 622	96 716
46.17	HV.v. Nahrungsmitteln, Getränken und Tabakwaren .....	3 484	1 494 657	134 508	217 229	170 928	46 306
46.18	HV. von sonstigen Waren .....	17 343	5 877 569	561 954	991 142	708 099	284 235
46.18.1	HV.v. feinmechanischen, Foto- u. opt. Erzeugn. ....	238	116 779	4 546	20 714	17 031	3 683
46.18.2	HV. von Uhren, Edelmetallwaren und Schmuck .....	446	198 632	33 805	24 127	19 493	4 625
46.18.3	HV. von Spielwaren und Musikinstrumenten .....	166	32 635	2 287	6 046	4 471	1 574
46.18.4	HV.pharm.Erz.,Labor-,Ärzte-,Krankenhausbedarf .....	1 211	1 198 266	185 951	206 763	141 753	65 014
46.18.5	HV.v.kosmet.Erzeugnissen und Körperpflegemitteln.....	494	98 976	16 895	20 065	13 109	6 956
46.18.6	HV.v.Papier-,Schreibw.,Büro-,Werbeart.,Tapeten .....	807	311 402	34 242	56 087	41 793	14 294
46.18.7	HV.v.Büchern,Zeitschr.,Zeitungen,Musikal. u.Ä. ....	500	271 836	1 347	29 908	18 408	11 500
46.18.9	Handelsvermittlung von sonstigen Waren a.n.g. ....	13 481	3 649 044	282 880	627 433	452 040	176 587
46.19	HV.v. Waren ohne ausgeprägten Schwerpunkt .....	9 743	2 742 276	285 544	469 384	351 769	117 640
46.2	Großh.m.landw. Grundstoffen u.lebend.Tieren .....	7 158	62 129 844	5 957 605	6 442 126	6 561 280	- 119 098
46.21	Gh.m.Getreide,Rohstab.,Saatgut,Futtermitteln .....	2 538	41 268 845	3 702 673	4 630 251	4 555 948	74 373
46.22	Großhandel mit Blumen und Pflanzen .....	2 019	5 528 126	1 463 934	602 639	530 332	72 455
46.23	Großhandel mit lebenden Tieren .....	2 407	14 788 624	691 351	1 138 773	1 387 286	- 248 674
46.24	Großhandel mit Häuten, Fellen und Leder .....	194	544 248	99 648	70 462	87 714	- 17 251
46.3	Gh.m.Nahrungs-,Genussm.,Getränken u.Tabakw. ....	14 156	221 255 218	27 386 926	25 758 106	24 188 000	1 580 388
46.31	Großhandel mit Obst, Gemüse und Kartoffeln .....	2 160	23 316 448	6 909 760	2 173 522	2 002 203	172 180
46.32	Großhandel mit Fleisch und Fleischwaren .....	1 596	19 459 353	2 817 865	1 495 036	1 557 611	- 62 441
46.33	Gh.m.Milch,Milcherzgn.,Eiern,Speiseölen,-fetten .....	666	12 208 363	2 318 635	940 618	995 586	- 54 459
46.34	Großhandel mit Getränken .....	3 948	18 906 387	2 424 529	3 768 310	3 096 747	672 997
46.35	Großhandel m. Tabakwaren .....	352	10 259 971	697 597	1 471 696	1 403 635	68 061
46.36	Großhandel mit Zucker, Süßwaren und Backwaren .....	571	4 752 136	757 189	420 094	396 331	23 763
46.37	Großhandel m. Kaffee, Tee, Kakao und Gewürzen .....	492	5 203 083	691 428	411 308	480 316	- 65 226
46.38	Großhandel m. sonst. Nahrungs-u.Genussmitteln .....	2 377	22 260 534	3 963 026	2 239 116	2 085 922	153 259
46.38.1	Großhandel mit Fisch und Fischerzeugnissen .....	388	2 896 713	1 077 834	254 007	212 400	41 663
46.38.2	Großhandel mit Mehl und Getreideprodukten .....	87	896 928	102 499	72 445	79 823	- 7 374
46.38.9	Großhandel m. Nahrungs- u.Genussmitteln a.n.g. ....	1 902	18 466 894	2 782 693	1 912 663	1 793 698	118 970
46.39	Gh.m.Nahrungs-,Genussm.,Getränken,Tabakw.,o.a.S.....	1 994	104 888 945	6 806 898	12 838 405	12 169 649	672 254
46.39.1	Großh. m. tiefgefrorenen Nahrungsmitteln, o.a.S.....	194	2 125 683	500 375	186 615	171 598	14 984
46.39.9	Gh.m.so.Nahrungs-,Gen.mitt,Getr.,Tabak.,o.a.S.....	1 800	102 763 262	6 306 523	12 651 790	11 998 051	657 270
46.4	Großhandel m.Gebrauchs- und Verbrauchsgütern .....	24 318	234 506 355	46 428 119	40 869 357	35 781 881	5 098 538
46.41	Großhandel mit Textilien .....	2 771	9 867 688	2 261 410	1 776 851	1 583 278	194 004
46.42	Großhandel m. Bekleidung und Schuhen .....	2 190	21 285 327	3 522 143	3 722 343	3 248 538	474 859
46.42.1	Großh. mit Bekleidung .....	1 966	19 265 905	3 031 094	3 333 636	2 912 897	421 782
46.42.2	Großh. mit Schuhen .....	224	2 019 422	491 049	388 707	335 641	53 077

## 2 Allgemeiner Überblick

### 2.3 Steuerpflichtige, Umsätze und Umsatzsteuer 2013 nach Wirtschaftsgliederung (GKZ 2008)

Nr. der Klassi- fikation der Wirt- schafts- zweige 08	Wirtschaftsgliederung	Steuer- pflich- tige <sup>1)</sup>	Lieferungen und Leistungen <sup>2)</sup>	Inner- gemein- schaft- liche Erwerbe <sup>2)</sup>	Umsatzsteuer vor Abzug der Vorsteuer- beträge	Abziehbare Vorsteuer- beträge	Umsatzsteuer- Voraus- zahlung	
		Anzahl	1 000 EUR					
46.43	Gh.m.Foto-,Optik, elektr.Hh.ger.,Unterh.elekt. ....	3 804	53 908 478	9 193 006	9 424 980	8 745 895	683 386	
46.43.1	Großhandel m. Foto- und optischen Erzeugnissen .....	593	5 986 478	1 049 779	893 227	907 361	- 14 134	
46.43.2	Großhandel m. elektr. Haushaltsgeräten .....	693	7 295 827	1 428 217	1 409 819	1 190 659	219 161	
46.43.3	Großhandel m.Geräten der Unterhaltungselektronik.....	2 518	40 626 174	6 715 010	7 121 933	6 647 875	478 359	
46.44	Gh.m.keram.Erzeugn.,Glaswaren u.Reinig.mitt. ....	1 213	4 144 361	698 561	820 245	632 144	188 117	
46.44.1	Großh. mit keramischen Erzeugn. und Glaswaren .....	457	1 850 159	331 274	347 742	280 341	67 418	
46.44.2	Großh. m. Wasch-, Putz- und Reinigungsmitteln .....	756	2 294 202	367 287	472 504	351 804	120 699	
46.45	Großh.m.kosmet. Erzeugn. und Körperpflegemitteln.....	945	15 637 942	3 346 396	2 446 441	1 998 444	449 310	
46.46	Großh.m.pharmazeut.,mediz.u.orthop.Erzeugn. ....	4 310	82 281 065	19 520 037	14 438 002	12 720 203	1 719 903	
46.46.1	Großh.m.pharmazeutischen Erzeugnissen .....	1 432	63 996 430	16 625 378	11 619 970	10 291 435	1 330 110	
46.46.2	Gh.m.med.,orth.Artikeln, Dental-u.Laborbedarf .....	2 878	18 284 635	2 894 659	2 818 032	2 428 768	389 793	
46.47	Gh.m.Möbeln, Teppichen, Lampen und Leuchten .....	1 853	6 328 775	1 091 720	1 255 547	906 747	351 828	
46.48	Großhandel mit Uhren und Schmuck .....	1 302	5 288 209	450 464	668 093	717 662	- 49 059	
46.49	Großh.m.sonst.Gebrauchs- und Verbrauchsgütern .....	5 930	35 764 508	6 344 381	6 316 856	5 228 969	1 086 190	
46.49.1	Großh. mit Spielwaren und Musikinstrumenten .....	592	2 902 267	645 034	547 966	438 337	109 248	
46.49.2	Gh.m.Fahrr.,Zub.,Sport-,Camp.art.(oh.Camp.möbel).....	1 103	5 300 254	939 484	999 622	826 484	173 163	
46.49.3	Gh.m.Lederw.,Reisegep.,Geschenk-u.Werbeartikeln .....	1 113	2 491 958	270 052	430 240	356 571	73 757	
46.49.4	Gh.m.Papier,Schreibw.,Bürob.,Büchern,Zeitschr. ....	2 271	21 756 000	4 124 528	3 761 782	3 144 981	615 359	
46.49.5	Gh.m.ni.elekt.Hh.gegst.a.Met.,so.Geb.güt.a.n.g. ....	851	3 314 030	365 283	577 246	462 596	114 663	
46.5	Gh.m.Geräten d.Informations-u.Kommunik.technik .....	4 005	68 992 734	15 047 211	12 824 719	11 698 245	1 138 846	
46.51	Gh.m.DV-geräten, peripheren Gerät.u.Software .....	2 165	50 395 193	11 980 829	9 882 453	8 533 770	1 358 342	
46.52	Gh.m.elektron. Bauteilen u. Telekommunik.geräten.....	1 840	18 597 541	3 066 382	2 942 266	3 164 476	- 219 496	
46.6	Gh.m.sonst. Maschinen, Ausrüstungen und Zubehör .....	17 459	79 046 947	13 634 499	13 447 242	11 654 880	1 790 985	
46.61	Gh.m. landwirtschaftl. Maschinen und Geräten .....	2 676	13 176 183	1 766 156	2 249 190	2 019 101	229 862	
46.62	Großhandel mit Werkzeugmaschinen .....	1 567	6 839 349	1 178 357	1 163 750	969 996	193 490	
46.63	Gh.m.Bergwerks-, Bau- und Baustoffmaschinen .....	1 261	8 422 307	1 474 824	1 449 898	1 277 729	171 477	
46.64	Großhandel mit Textil-, Näh- und Strickmaschinen.....	210	353 598	21 101	34 545	49 034	- 14 500	
46.65	Großhandel m. Büromöbeln .....	396	1 146 931	69 388	192 218	167 382	24 837	
46.66	Gh.m.sonst.Büromaschinen und -einrichtungen .....	1 212	3 755 607	916 339	821 920	554 440	267 409	
46.69	Gh. m. sonst. Maschinen und Ausrüstungen .....	10 137	45 352 971	8 208 334	7 535 722	6 617 198	918 410	
46.7	Sonstiger Großhandel .....	25 836	380 650 440	48 114 684	70 873 912	62 002 886	9 509 912	
46.71	Gh.m.festen Brennstoffen u.Mineralölerzeugnissen.....	1 761	169 452 193	11 509 820	31 645 121	28 490 384	3 788 528	
46.71.1	Großhandel mit festen Brennstoffen .....	208	782 038	246 208	165 932	134 353	31 649	
46.71.2	Großhandel mit Mineralölerzeugnissen .....	1 553	168 670 155	11 263 612	31 479 188	28 356 030	3 756 879	
46.72	Großh.m.Erzen, Metallen und Metallhalbzeug .....	2 483	48 410 478	13 395 512	10 339 918	8 359 282	1 973 097	
46.73	Gh.m.Holz,Baustoffen,Anstrichm.u.Sanit.keram. ....	9 979	59 109 210	4 210 755	11 068 806	9 429 694	1 648 907	
46.73.1	Gh.m.Holz,Baust.,Sanit.keram.,Anstrichm.,o.a.S. ....	1 281	9 470 557	458 851	1 799 802	1 600 466	199 296	
46.73.2	Großhandel mit Roh- und Schnittholz .....	1 175	5 016 151	626 983	915 102	776 046	139 141	
46.73.3	Gh.m.sonst.Holzhalbwaren sow.Bauelementen a.Holz.....	1 417	4 157 948	628 774	799 509	646 741	152 951	
46.73.4	Gh.m.Baustoffen u.Bauelementen a.min.Stoffen .....	4 869	34 630 243	1 910 696	6 421 016	5 540 387	890 186	
46.73.5	Großhandel mit Flachglas .....	211	744 807	142 830	150 665	100 387	50 278	
46.73.6	Großhandel mit Anstrichmitteln .....	477	2 291 929	129 418	430 930	333 431	97 499	
46.73.7	Großhandel mit Sanitärkeramik .....	403	2 475 412	222 669	481 296	382 257	99 051	
46.73.8	Gh.m. Tapeten u. Bodenbelägen (ohne Teppiche) .....	146	322 164	90 534	70 486	49 979	20 507	
46.74	Gh.m.Met,Kunstst.f.Bau,Inst.b.f.Gas,Was.,Heiz. ....	4 960	34 889 272	4 312 456	6 492 294	5 468 397	1 024 692	
46.74.1	Großh. mit Werkzeugen und Kleinisenwaren .....	3 026	18 785 540	1 953 050	3 208 101	2 812 913	395 446	
46.74.2	Großh.m. Install.bedarf für Gas,Wasser u.Heizung.....	1 115	11 815 721	1 221 179	2 351 510	1 987 432	364 615	
46.74.3	Großh.m.Metall- u.Kunststoffwaren f.Bauzwecke .....	819	4 288 011	1 138 227	932 682	668 052	264 631	
46.75	Großhandel mit chemischen Erzeugnissen .....	2 172	46 900 999	11 374 951	8 030 661	6 885 899	1 146 562	
46.76	Großhandel mit sonstigen Halbwaren .....	727	8 049 475	2 142 471	1 195 122	1 144 779	50 409	
46.77	Großh.m.Altmaterialien und Reststoffen .....	3 754	13 838 815	1 168 718	2 101 991	2 224 451	- 122 282	
46.9	Großhandel ohne ausgeprägten Schwerpunkt .....	6 766	27 110 643	4 478 225	4 366 177	3 867 890	499 744	
47	Einzelhandel (oh.Handel mit Kraftfahrzeugen) .....	360 335	554 940 390	28 911 490	88 465 878	73 458 162	15 032 314	
47.1	Einzelh.m.Waren versch. Art (i.Verkaufsräumen) .....	47 403	209 504 259	5 844 129	26 212 269	23 947 196	2 277 216	
47.11	Eh.m.Waren versch.Art,Hauptr.Nahr.,Getr.,Tabak .....	24 002	172 369 155	3 960 725	20 164 584	18 950 349	1 224 999	
47.19	Sonstiger Einzelhandel mit Waren versch. Art .....	23 401	37 135 103	1 883 404	6 047 685	4 996 846	1 052 217	
47.2	Eh.m.Nahr.-u.Genussm.,Getr.,Tabakw.(i.Verk.r.) .....	38 625	23 283 342	1 418 329	2 954 393	2 500 407	454 978	
47.21	Einzelhandel mit Obst, Gemüse und Kartoffeln .....	5 278	2 436 052	209 835	214 512	203 414	11 337	
47.22	Einzelhandel mit Fleisch und Fleischwaren .....	3 814	2 803 106	117 768	234 455	210 222	24 245	
47.23	Einzelh.m.Fisch, Meeresfrüchten u.Fischerzeugn. ....	1 339	647 131	124 344	59 371	47 033	12 356	
47.24	Einzelhandel mit Back- und Süßwaren .....	6 541	3 020 931	35 792	272 733	227 395	45 501	
47.25	Einzelh. mit Getränken .....	9 261	5 680 734	502 072	1 115 173	864 984	250 197	
47.26	Einzelh. mit Tabakwaren .....	2 324	1 951 136	32 005	357 385	309 864	47 505	
47.29	Sonstiger Einzelhandel mit Nahrungs- u.Genussm. ....	10 068	6 744 253	396 514	700 764	637 495	63 836	
47.3	Einzelh.m.Motorenkraftstoffen (Tankstellen) .....	9 458	22 729 798	388 044	4 188 550	3 695 320	493 450	
47.30.1	Eh.in fremd.Nam.m.Motorkraftst.(Agenturtankst.) .....	7 911	13 494 461	43 417	2 445 220	2 135 996	309 475	
47.30.2	Eh.in eig.Nam.m.Motorkraftst.(Freie Tankst.) .....	1 547	9 235 337	344 627	1 743 330	1 559 325	183 976	
47.4	Eh.m.Ger.d.Informations-u.Komm.techn.(i.Verk.r.).....	21 151	29 002 860	2 834 697	5 703 505	4 314 669	1 389 540	
47.41	Einzelh.m.DV-geräten,peripheren Ger.u.Softw. ....	10 464	11 766 834	1 873 359	2 159 943	1 632 171	528 224	
47.42	Einzelhandel mit Telekommunikationsger. ....	3 926	2 761 304	122 343	551 574	399 652	152 102	
47.43	Einzelh. m. Geräten der Unterhaltungselektronik .....	6 761	14 474 723	838 995	2 991 988	2 282 846	709 214	
47.5	Eh.m.so.HH.ger.,Textil.,Heim-,Einr.bed.(i.Verk.).....	58 947	73 618 981	6 342 800	14 056 876	10 836 872	3 225 855	
47.51	Einzelhandel mit Textilien .....	9 897	3 865 243	451 352	771 822	541 229	230 698	
47.52	Eh.m.Metallw.,Anstr.m., Bau- u. Heimwerkerbedarf .....	16 161	27 275 544	1 663 525	5 086 451	3 967 468	1 122 558	
47.52.1	Einzelh.m.Metall- und Kunststoffwaren a.n.g. ....	7 100	5 429 111	559 020	986 191	747 776	238 590	
47.52.3	Eh.m.Anstrichmitteln, Bau- u.Heimwerkerbedarf .....	9 061	21 846 433	1 104 505	4 100 260	3 219 692	883 968	
47.53	Eh.m.Vorhängen,Teppich-,Fußbodenbel.u.Tapeten .....	4 644	3 033 553	270 723	597 072	395 767	201 296	
47.54	Eh mit elektrischen Haushaltsgeräten .....	11 863	7 292 555	616 432	1 325 406	1 008 715	318 912	
47.59	Eh.m.Möbeln, Einricht.gegenst.u.sonst.Hausrat .....	16 382	32 152 086	3 340 768	6 276 125	4 923 693	1 352 390	



## 2 Allgemeiner Überblick

### 2.3 Steuerpflichtige, Umsätze und Umsatzsteuer 2013 nach Wirtschaftsgliederung (GKZ 2008)

Nr. der Klassi- fikation der Wirt- schafts- zweige 08	Wirtschaftsgliederung	Steuer- pflich- tige <sup>1)</sup>	Lieferungen und Leistungen <sup>2)</sup>	Inner- gemein- schaft- liche Erwerbe <sup>2)</sup>	Umsatzsteuer vor Abzug der Vorsteuer- beträge	Abziehbare Vorsteuer- beträge	Umsatzsteuer- Voraus- zahlung
		Anzahl	1 000 EUR				
47.59.1	Einzelhandel mit Wohnmöbeln .....	9 129	27 971 991	2 821 590	5 466 251	4 297 725	1 168 476
47.59.2	Einzelh.m.keramischen Erzeugnissen u.Glaswaren .....	1 351	586 623	62 186	112 615	77 600	35 015
47.59.3	Eh.m.Musikinstrumenten und Musikalien .....	1 922	1 186 671	184 216	221 158	205 599	15 558
47.59.9	Einzelh. mit Haushaltsgegenständen a.n.g. ....	3 980	2 406 801	272 776	476 101	342 769	133 341
47.6	Eh.m.Verlagsprod., Sportausr., Spielw.(i.Verk.r.) .....	26 375	15 487 249	859 218	2 584 470	2 048 965	535 851
47.61	Einzelhandel m. Büchern .....	3 896	3 451 306	41 996	343 245	318 674	24 602
47.62	Eh.m.Zeitsch., Zeitung., Schreibw.u.Bürobedarf .....	8 208	3 303 464	100 272	573 271	437 049	136 186
47.62.1	Einzelhandel mit Zeitschrift. u.Zeitungen .....	2 498	832 891	5 762	131 211	106 389	24 754
47.62.2	Eh.m.Schreib-u.Papierw., Schul- und Büroartikeln.....	5 710	2 470 573	94 510	442 060	330 660	111 432
47.63	Eh.mit bespielten Ton- und Bildträgern .....	333	154 523	9 943	26 984	20 769	6 214
47.64	Einzelh. m. Fahrrädern, Sport- u.Campingartikeln.....	10 644	6 539 299	544 271	1 271 641	983 302	288 715
47.64.1	Einzelh. m. Fahrrädern, Fahrradteilen u.-zubehör.....	5 472	2 818 277	182 275	550 332	424 283	126 415
47.64.2	Eh.m.Sport-u.Campingartikel(oh.Campingmöb.) .....	5 172	3 721 022	361 996	721 309	559 019	162 300
47.65	Einzelhandel mit Spielwaren .....	3 294	2 038 656	162 735	369 329	289 170	80 135
47.7	Einzelhandel m.sonstigen Gütern (in Verkaufsr.) .....	121 091	133 270 030	7 340 757	23 928 010	18 429 103	5 503 193
47.71	Einzelhandel mit Bekleidung .....	19 921	29 282 615	3 071 440	5 929 408	4 315 500	1 616 551
47.72	Einzelhandel mit Schuhen und Lederwaren .....	6 120	8 496 250	1 085 017	1 700 267	1 204 130	496 534
47.72.1	Einzelhandel mit Schuhen .....	4 640	7 412 844	883 285	1 487 039	1 053 319	434 097
47.72.2	Einzelhandel mit Lederwaren u.Reisegepäck .....	1 480	1 083 406	201 732	213 228	150 811	62 438
47.73	Apotheken .....	17 892	43 730 241	65 133	8 170 256	6 628 719	1 541 476
47.74	Eh.m.medizinischen und orthopädischen Artikeln .....	5 548	6 907 843	640 460	1 030 912	778 062	252 812
47.75	Eh.m.kosmet. Erzeugn. u. Körperpflegemitteln .....	5 434	14 498 454	403 405	2 506 395	2 065 778	440 621
47.76	Eh.m.Blumen,Düngemitt.,zoolog.Bed.u.leb.Tieren .....	16 742	6 514 321	527 118	748 189	622 083	126 166
47.76.1	Eh.m.Blumen,Pflanzen,Sämereien u.Düngemitteln .....	14 043	4 625 004	425 868	515 799	410 128	105 726
47.76.2	Eh.m.zoologischem Bedarf und lebenden Tieren .....	2 699	1 889 317	101 250	232 390	211 955	20 441
47.77	Einzelhandel mit Uhren und Schmuck .....	8 341	5 464 818	383 653	774 043	654 699	119 533
47.78	Sonst.Eh.i.Verkaufsr. (oh.Antiq.u.Gebr.waren) .....	31 209	15 762 078	961 494	2 627 284	1 834 630	793 581
47.78.1	Augenoptiker .....	8 341	4 689 377	87 990	869 947	500 440	369 551
47.78.2	Eh.m.Foto- u.optischen Erzeugn. (oh.Augenopt.) .....	2 040	1 365 844	106 132	230 194	191 225	38 988
47.78.3	Eh.m.Kunstgeg.,Bildern,Briefm.,Münz.u.Geschenk. ....	7 798	3 645 843	208 798	407 462	312 202	95 339
47.78.9	Sonst. Einzelh. a.n.g. (in Verkaufsräumen) .....	13 030	6 061 014	558 575	1 119 681	830 763	289 703
47.79	Einzelh. m. Antiquitäten und Gebrauchtwaren .....	9 884	2 613 409	203 037	441 256	325 503	115 919
47.79.1	Einzelh. m. Antiquitäten und antiken Teppichen .....	1 949	380 705	20 275	55 276	34 353	20 923
47.79.2	Antiquariate .....	428	62 995	1 506	5 582	4 014	1 568
47.79.9	Einzelhandel mit sonstigen Gebrauchtwaren .....	7 507	2 169 708	181 256	380 399	287 137	93 429
47.8	Einzelh. an Verkaufsständen und auf Märkten .....	5 900	1 192 495	68 800	161 149	121 097	40 117
47.81	Eh.m.Nahr.-,Genm.,Getr.,Tab.a.Ver.k.st.u.a.Märkt.....	2 888	737 459	27 292	83 966	66 846	17 155
47.82	Eh.m.Text.,Bekl.,Schuhen a.Verkaufsst.u.a.Märkt.....	2 150	323 129	28 964	55 579	38 568	17 020
47.89	Eh.m.sonst.Gütern an Verkaufsst. u.a. Märkten .....	862	131 906	12 544	21 604	15 683	5 941
47.9	Eh.,nicht i.Verkaufsr.,a.Verkaufsst.od.a.Märkt. ....	31 385	46 851 376	3 814 715	8 676 655	7 564 532	1 112 114
47.91	Versand- und Internet-Einzelhandel .....	13 089	32 420 572	3 104 062	6 120 831	5 333 882	786 473
47.99	Sonst.Eh.,nicht i.Ver.k.r.,a.Ständ.od.a.Märkt. ....	18 296	14 430 804	710 654	2 555 825	2 230 650	325 641
47.99.1	Einzelhandel vom Lager mit Brennstoffen .....	2 200	8 348 405	139 954	1 580 690	1 479 146	101 558
47.99.9	Sonst. Einzelh. a.n.g. (nicht i.Verkaufsräumen) .....	16 096	6 082 400	570 700	975 135	751 504	224 083
H	Verkehr und Lagerei .....	107 134	204 419 919	2 814 484	32 016 883	25 079 299	6 944 918
49	Landverkehr u.Transport in Rohrfernleitungen .....	66 709	68 594 843	600 774	12 604 053	9 988 826	2 621 781
49.1	Personenbeförderung im Eisenbahnfernverkehr .....	•	•	•	•	•	•
49.2	Güterbeförderung im Eisenbahnverkehr .....	•	•	•	•	•	•
49.3	Sonst.Personenbeförd. im Landverkehr .....	28 118	15 037 830	86 507	1 953 160	1 932 735	20 679
49.31	Personenbeförderung im Nahverk.z.Lande(oh.Taxi) .....	2 326	7 569 390	43 916	985 631	1 155 227	- 169 502
49.32	Betrieb von Taxis .....	21 405	3 778 881	7 240	418 967	306 014	113 031
49.39	Sonst.Personenbeförd. im Landverkehr a.n.g. ....	4 387	3 689 560	35 351	548 562	471 494	77 150
49.39.1	Personenbeförderung im Omnibus-Linienfernverk. ....	1 596	2 061 959	13 781	304 162	272 330	31 940
49.39.2	Personenbeförderung im Omnibus-Gelegenh.verk. ....	2 491	1 519 494	15 284	229 965	186 545	43 393
49.39.9	Personenbeförderung im Landverkehr a.n.g. ....	300	108 107	6 286	14 435	12 618	1 817
49.4	Güterbeförd. i.Straßenverkehr,Umzugstransporte .....	38 321	31 842 957	221 316	5 976 118	3 864 636	2 113 886
49.41	Güterbeförderung im Straßenverkehr .....	36 936	31 390 343	219 706	5 896 614	3 821 424	2 077 574
49.42	Umzugstransporte .....	1 385	452 614	1 611	79 505	43 212	36 312
49.5	Transport in Rohrfernleitungen .....	92	2 328 328	7 738	498 465	446 808	51 656
50	Schifffahrt .....	3 290	10 435 928	67 037	586 570	540 761	45 935
50.1	Personenbeförderung i.d.See-u.Küstenschifffahrt .....	71	356 892	1 051	28 625	26 531	2 094
50.2	Güterbeförderung i.d.See-u.Küstenschifffahrt .....	1 993	8 562 696	40 470	259 318	305 073	- 45 854
50.3	Personenbeförderung i.d.Binnenschifffahrt .....	503	483 118	3 399	68 322	41 811	26 642
50.4	Güterbeförderung i.d.Binnenschifffahrt .....	723	1 033 221	22 117	230 306	167 346	63 053
51	Luftfahrt .....	642	12 307 374	553 271	845 946	1 407 911	- 561 967
51.1	Personenbeförderung i.d.Luftfahrt .....	591	11 559 571	552 282	834 060	1 393 336	- 559 279
51.2	Güterbeförderung i.d.Luftfahrt u.Raumtransp. ....	51	747 803	989	11 886	14 574	- 2 688
51.21	Güterbeförderung i.d.Luftfahrt.....	51	747 803	989	11 886	14 574	- 2 688
51.22	Raumtransport .....	-	-	-	-	-	-
52	Lagerei, Erbr.v.sonst.Dienstleist.f.d.Verkehr .....	23 343	88 162 322	1 532 568	13 930 312	10 650 587	3 280 194
52.1	Lagerei .....	1 092	6 502 161	912 414	1 250 701	676 817	573 327
52.2	Erbringung v.sonstigen Dienstleist. f.d.Verkehr .....	22 251	81 660 161	620 153	12 679 612	9 973 771	2 706 867
52.21	Erbring.v.sonst.Dienstl. für den Landverkehr .....	1 526	1 876 663	21 011	325 593	237 432	88 176
52.21.1	Betrieb von Parkhäusern und Parkplätzen .....	429	1 219 637	1 845	212 189	154 843	57 346
52.21.2	Betrieb v.Verkehrswegen für Straßenfahrzeuge .....	85	46 911	170	8 393	4 779	3 614
52.21.3	Betrieb v.Verkehrswegen für Schienenfahrzeuge .....	15	28 853	2	5 246	3 632	1 614
52.21.4	Betr.v.Bahnhöfen f.Pers.verk.einschl.Omnibusb. ....	78	50 996	1 721	7 716	5 594	2 122
52.21.5	Betr.v.Güterabf.f.Schienen-,Str.fz.(oh.Fracht.) .....	9	5 784	12	1 100	798	302
52.21.9	Erbring.v.sonst.Dienstl.f.d.Landverkehr a.n.g. ....	910	524 482	17 260	90 949	67 786	23 178

## 2 Allgemeiner Überblick

### 2.3 Steuerpflichtige, Umsätze und Umsatzsteuer 2013 nach Wirtschaftsgliederung (GKZ 2008)

Nr. der Klassi- fikation der Wirt- schafts- zweige 08	Wirtschaftsgliederung	Steuer- pflich- tige <sup>1)</sup>	Lieferungen und Leistungen <sup>2)</sup>	Inner- gemein- schaft- liche Erwerbe <sup>2)</sup>	Umsatzsteuer vor Abzug der Vorsteuer- beträge	Abziehbare Vorsteuer- beträge	Umsatzsteuer- Voraus- zahlung
		Anzahl	1 000 EUR				
52.22	Erbring.v.sonst.Dienstl. für die Schifffahrt .....	455	2 248 756	16 596	298 254	295 651	2 605
52.22.1	Betrieb v. Wasserstraßen .....	-	-	-	-	-	-
52.22.2	Betrieb von Häfen .....	160	1 733 553	7 078	251 170	267 098	- 15 928
52.22.3	Lotsinnen und Lotsen in der Schifffahrt .....	73	60 777	874	5 497	3 474	2 022
52.22.9	Erbring.v.sonst.Dienstl.f.d.Schifffahrt a.n.g. ....	222	454 426	8 645	41 588	25 079	16 511
52.23	Erbring.v.sonst.Dienstl.für die Luftfahrt .....	458	7 043 211	38 146	641 103	751 101	- 109 534
52.23.1	Betrieb v.Flughäfen u.Landepl.f. Luftfahrzeuge .....	223	5 684 037	17 635	470 660	564 159	- 93 035
52.23.9	Erbring.v.sonst.Dienstl.für die Luftfahrt a.n.g.....	235	1 359 174	20 510	170 443	186 942	- 16 499
52.24	Frachturnschlag .....	240	1 182 018	6 360	166 520	119 323	46 085
52.29	Erbring.v.sonst.Dienstl. für den Verkehr a.n.g. ....	19 572	69 309 513	538 041	11 248 142	8 570 263	2 679 535
52.29.1	Spedition .....	15 603	62 647 076	404 835	10 298 591	7 809 619	2 490 593
52.29.2	Schiffsmaklerbüros und -agenturen .....	391	1 408 784	9 689	55 208	57 580	- 2 371
52.29.9	Erbring.v.Dienstl. für den Verkehr a.n.g. ....	3 578	5 253 654	123 517	894 343	703 065	191 314
53	Post-, Kurier- und Expressdienste .....	13 150	24 919 452	60 835	4 050 001	2 491 213	1 558 974
53.1	Postdienste v.Universaldienstleistungsanbietern .....	-	-	-	-	-	-
53.2	Sonstige Post-, Kurier- und Expressdienste .....	13 150	24 919 452	60 835	4 050 001	2 491 213	1 558 974
55	Gastgewerbe .....	221 816	70 777 040	395 014	10 434 960	6 325 014	4 112 561
55.1	Beherbergung .....	45 038	24 638 536	125 847	3 101 774	2 367 728	735 096
55.10.1	Hotels, Gasthöfe und Pensionen .....	35 684	21 958 115	102 399	2 854 751	2 153 286	702 474
55.10.2	Hotels(oh.Hotels garnis) .....	11 311	15 345 897	70 275	1 897 984	1 558 997	340 002
55.10.3	Hotels garnis .....	3 606	1 899 677	7 647	217 577	184 610	32 876
55.10.4	Gasthöfe .....	15 467	3 863 202	17 734	635 202	330 499	304 768
55.2	Pensionen .....	5 300	849 339	6 744	103 988	79 180	24 829
55.2.1	Ferienunterkünfte u.ä.Beherbergungsstätten .....	6 030	1 693 860	18 157	158 366	141 052	17 314
55.20.1	Erholungs- und Ferienheime .....	296	494 480	863	18 359	14 790	3 568
55.20.2	Ferienzentren .....	234	418 077	9 293	54 412	52 681	1 731
55.20.3	Ferienhäuser und Ferienwohnungen .....	5 244	613 794	7 417	76 443	66 798	9 644
55.20.4	Jugendherbergen und Hütten .....	256	167 509	584	9 153	6 783	2 370
55.3	Campingplätze .....	1 187	439 256	3 452	37 668	33 968	3 701
55.9	Sonstige Beherbergungsstätten .....	2 137	547 304	1 839	50 989	39 422	11 607
55.90.1	Privatquartiere .....	1 462	153 392	746	19 645	13 054	6 604
55.90.9	Sonstige Beherbergungsstätten a.n.g. ....	675	393 912	1 093	31 344	26 368	5 004
56	Gastronomie .....	176 778	46 138 504	269 167	7 333 186	3 957 287	3 377 465
56.1	Restaurants,Gaststätt.,Imbiss.,Café,Eissal.u.Ä. ....	122 348	32 124 602	198 726	5 080 280	2 735 634	2 345 605
56.10.1	Restaurants mit herkömmlicher Bedienung .....	72 027	19 107 048	114 195	3 266 253	1 620 591	1 646 449
56.10.2	Restaurants mit Selbstbedienung .....	2 471	4 475 989	7 918	679 759	420 107	259 650
56.10.3	Imbissstuben u.Ä. ....	31 077	5 164 310	30 652	619 451	423 114	196 410
56.10.4	Cafés .....	11 135	2 293 522	17 000	363 135	188 011	175 195
56.10.5	Eissalons .....	5 638	1 083 731	28 961	151 680	83 809	67 901
56.2	Caterer u.Erbring.sonst.Verpflegungsdienstleist.....	12 770	6 963 182	44 556	999 818	531 927	468 107
56.21	Event-Caterer .....	3 256	1 071 197	7 746	171 847	98 754	73 173
56.29	Erbringung sonstiger Verpflegungsdienstleist. ....	9 514	5 891 985	36 810	827 972	433 173	394 935
56.3	Ausschank von Getränken .....	41 660	7 050 720	25 886	1 253 088	689 726	563 752
56.30.1	Schankwirtschaften .....	32 348	4 749 105	12 345	836 234	430 851	405 577
56.30.2	Diskotheiken u.Tanzlokale .....	1 742	736 485	3 855	137 934	83 065	55 055
56.30.3	Bars .....	1 828	318 904	924	58 925	31 193	27 737
56.30.4	Vergnügungslokale .....	404	122 148	397	22 743	12 072	10 673
56.30.9	Sonstige getränkegeprägte Gastronomie .....	5 338	1 124 077	8 364	197 251	132 546	64 710
58	Information und Kommunikation .....	124 177	194 418 450	5 149 068	38 518 543	24 152 014	14 358 778
58.1	Verlagswesen .....	8 664	36 483 615	912 841	5 226 961	4 259 528	967 555
58.1.1	Verleg.v.Büch.,Zeitsch.;so.Verlagsw.(oh.Softw.) .....	7 826	34 663 726	888 036	4 971 617	3 939 452	1 032 279
58.11	Verlegen von Büchern .....	2 170	8 581 314	395 262	1 167 136	987 142	180 008
58.12	Verlegen v.Adressbüchern und Verzeichnissen .....	212	1 824 501	4 198	341 273	285 075	56 198
58.13	Verlegen von Zeitungen .....	849	11 396 482	76 437	1 605 361	1 215 079	390 293
58.14	Verlegen von Zeitschriften .....	1 689	9 741 655	313 095	1 347 739	1 097 054	250 738
58.19	Sonstiges Verlagswesen (ohne Software) .....	2 906	3 119 775	99 044	510 108	355 102	155 042
58.2	Verlegen von Software .....	838	1 819 889	24 805	255 344	320 077	- 64 723
58.21	Verlegen von Computerspielen .....	295	1 394 666	19 369	168 086	268 619	- 100 525
58.29	Verlegen von sonstiger Software .....	543	425 223	5 436	87 259	51 458	35 801
59	H.,Verlg.,Vertr.v.Film.,Ferns.;Kino;Verl.v.Musik.....	9 325	10 418 920	295 544	1 466 769	1 167 586	296 055
59.1	H.v.Film.,Fernsehprogr.,Verleih,Vertrieb;Kinos .....	7 253	7 751 383	138 691	1 073 775	853 831	216 856
59.11	Herst.v.Filmen,Videofilmen u.Fernsehprogr. ....	4 894	4 417 763	21 021	602 994	471 634	128 260
59.12	Nachbearbeitung und sonstige Filmtechnik .....	856	240 500	15 966	41 299	27 018	14 283
59.13	Filmverleih u.-vertrieb (ohne Videotheken) .....	654	1 568 695	90 277	269 445	204 960	64 493
59.14	Kinos .....	849	1 524 425	11 427	160 037	150 218	9 820
59.2	Tonstud.;H.v.Hörfunkpr.;Verl.bsp.Tontr.,Musikal.....	2 072	2 667 537	156 853	392 994	313 755	79 199
59.20.1	Tonstudios und Herst. von Hörfunkbeiträgen .....	634	126 409	1 800	21 248	13 509	7 712
59.20.2	Verlegen von bespielten Tonträgern .....	376	866 350	142 999	151 807	119 101	32 706
59.20.3	Verlegen von Musikalien .....	1 062	1 674 779	12 054	219 939	181 146	38 780
60	Rundfunkveranstalter .....	356	7 728 575	40 599	1 597 560	725 289	872 271
60.1	Hörfunkveranstalter .....	262	981 175	6 480	196 468	90 615	105 853
60.2	Fernsehveranstalter .....	94	6 747 400	34 119	1 401 092	634 675	766 418
61	Telekommunikation .....	2 234	60 653 178	2 232 450	13 373 852	8 158 524	5 215 821
61.1	Leitungsgebundene Telekommunikation .....	193	32 781 480	1 205 860	7 032 044	3 654 685	3 377 359
61.2	Drahtlose Telekommunikation .....	511	23 588 302	979 473	5 386 792	3 840 625	1 546 419
61.3	Satellitentelekkommunikation .....	30	346 013	5 076	76 454	55 423	21 031
61.9	Sonstige Telekommunikation .....	1 500	3 937 383	42 041	878 561	607 790	271 012
61.90.1	Internetserviceprovider .....	467	2 561 176	1 906	563 524	393 848	169 677
61.90.9	Sonstige Telekommunikation a.n.g. ....	1 033	1 376 208	40 135	315 037	213 942	101 336

## 2 Allgemeiner Überblick

### 2.3 Steuerpflichtige, Umsätze und Umsatzsteuer 2013 nach Wirtschaftsgliederung (GKZ 2008)

Nr. der Klassi- fikation der Wirt- schafts- zweige 08	Wirtschaftsgliederung	Steuer- pflich- tige <sup>1)</sup>	Lieferungen und Leistungen <sup>2)</sup>	Inner- gemein- schaft- liche Erwerbe <sup>2)</sup>	Umsatzsteuer vor Abzug der Vorsteuer- beträge	Abziehbare Vorsteuer- beträge	Umsatzsteuer- Voraus- zahlung
		Anzahl	1 000 EUR				
62	Erbr.v.Dienstleist.der Informationstechnologie .....	78 334	66 054 015	1 396 897	14 321 817	8 364 791	5 951 078
62.01	Programmierungstätigkeiten .....	31 992	26 716 795	673 447	6 288 572	3 770 271	2 510 331
62.01.1	Entwickl.u.Programmier. v.Internetpräsentationen.....	10 073	3 207 695	113 996	677 538	367 436	310 120
62.01.9	Sonstige Softwareentwicklung .....	21 919	23 509 100	559 451	5 611 034	3 402 835	2 200 212
62.02	Erbr.v.Berat.leist. a.d.Gebiet d.Inform.technol.....	26 414	16 067 977	289 505	3 397 642	1 802 373	1 597 042
62.03	Betrieb v.Datenverarb.einrichtungen f. Dritte .....	6 905	9 734 541	166 343	1 810 417	1 119 146	691 324
62.09	Erbr.v.sonst.Dienstl.der Informationstechnologie.....	13 023	13 534 702	267 602	2 825 186	1 673 001	1 152 381
63	Informationsdienstleistungen .....	25 264	13 080 147	270 737	2 531 585	1 476 296	1 055 999
63.1	Dat.verarb.,Hosting,dam.verb.Tätigk.,Webportale .....	1 389	2 663 555	24 915	567 848	349 690	218 171
63.11	Datenverarb., Hosting u.damit verb.Tätigkeiten .....	854	1 782 475	22 032	350 702	219 297	131 406
63.12	Webportale .....	535	881 080	2 882	217 146	130 393	86 765
63.9	Erbringung v.sonstigen Informationsdienstleist. ....	23 875	10 416 592	245 823	1 963 737	1 126 606	837 828
63.91	Korrespondenz- und Nachrichtenbüros .....	890	466 365	3 283	71 476	35 222	36 754
63.99	Erbr.v.sonst.Informationsdienstleist. a.n.g. ....	22 985	9 950 227	242 539	1 892 261	1 091 384	801 074
K	Erbr. v. Finanz- u.Versicherungsdienstleist. 3).....	25 185	66 620 004	1 720 400	17 577 577	12 869 511	4 696 475
64	Erbringung von Finanzdienstleistungen .....	7 087	55 910 399	1 544 538	10 343 746	6 734 967	3 597 431
64.1	Zentralbanken und Kreditinstitute .....	1 663	29 556 293	436 959	5 609 938	3 021 430	2 575 213
64.11	Zentralbanken .....	•	•	•	•	•	•
64.19	Kreditinstitute (ohne Spezialkreditinstitute) .....	•	•	•	•	•	•
64.19.1	Kreditbanken einschl. Zweigst. ausländ. Banken .....	165	15 823 818	192 830	2 874 258	1 739 215	1 123 362
64.19.2	Kreditinstitute des Sparkassensektors .....	429	7 367 148	158 764	1 519 604	713 374	805 404
64.19.3	Kreditinstitute des Genossenschaftssektors .....	1 024	5 342 460	37 338	990 851	438 387	552 331
64.19.4	Realkreditinstitute .....	•	•	•	•	•	•
64.19.5	Kreditinstitute mit Sonderaufgaben .....	22	849 433	15 470	182 902	108 383	73 859
64.19.6	Bausparkassen .....	13	91 603	18	16 932	12 939	3 993
64.2	Beteiligungsgesellschaften .....	4 528	15 291 043	943 211	2 439 042	1 964 092	476 902
64.3	Treuhand- u.sonst. Fonds u.ähnl. Finanzinstitut.....	130	428 484	27 215	68 919	30 826	38 093
64.9	Sonstige Finanzierungsinstitutionen .....	766	10 634 579	137 153	2 225 847	1 718 619	507 224
64.91	Institutionen für Finanzierungsleasing .....	398	9 125 452	135 011	1 829 854	1 518 001	311 853
64.92	Spezialkreditinstitute .....	124	142 283	311	19 570	5 721	13 849
64.92.1	Spezialkreditinstitute (oh.Pfandkreditgesch.) .....	18	82 998	–	15 378	2 574	12 804
64.92.2	Leihhäuser .....	106	59 285	311	4 193	3 148	1 045
64.99	Erbr. v. sonst. Finanzdienstleistungen a.n.g. ....	244	1 366 843	1 831	376 423	194 897	181 521
64.99.1	InvestmAG.u.Fonds v.Kap.anl.ges.(oh.Geldm.fond.).....	80	482 460	99	190 007	126 832	63 176
64.99.9	Sonstige Finanzierungsinstitutionen a.n.g. ....	164	884 383	1 732	186 416	68 066	118 345
65	Versich.,Rückversich.u.Pens.kassen(oh.Sozialv.) .....	218	2 436 881	42 803	749 093	408 427	340 733
65.1	Versicherungen .....	136	1 280 977	40 227	339 515	136 391	203 126
65.11	Lebensversicherungen .....	35	277 628	34	66 751	31 054	35 696
65.12	Nichtlebensversicherungen .....	101	1 003 349	40 193	272 764	105 336	167 429
65.12.1	Krankenversicherungen .....	21	70 988	38 820	24 390	8 445	15 945
65.12.2	Schaden- und Unfallversicherungen .....	80	932 361	1 373	248 374	96 891	151 485
65.2	Rückversicherungen .....	15	858 758	2 568	308 761	197 415	111 411
65.3	Pensionskassen und Pensionsfonds .....	67	297 146	8	100 818	74 622	26 196
66	Mit Finanz- u.Versich.dienstl. verbund.Tätigk. ....	17 880	8 272 724	133 060	6 484 737	5 726 117	758 311
66.1	Mit Finanzdienstleist. verbundene Tätigkeiten .....	9 293	5 865 215	119 285	5 935 020	5 445 218	489 743
66.11	Effekten- und Warenbörsen .....	19	534 368	1	4 884 680	4 831 167	53 513
66.12	Effekten- und Warenhandel .....	323	143 741	2 889	27 515	11 414	16 112
66.19	Sonst.m.Finanzdienstl. verbund. Tätigkeiten .....	8 951	5 187 106	116 395	1 022 825	602 637	420 118
66.2	Mit Versich.dienstl. u.Pens.kass.verb.Tätigk. ....	8 434	1 383 495	11 015	274 339	116 574	157 989
66.21	Risiko- und Schadensbewertung .....	582	303 065	419	63 188	23 430	39 758
66.22	Tätigk.v.Versicherungsmaklerinnen und -maklern .....	7 627	1 030 125	10 013	198 985	89 338	109 867
66.29	Sonst.m.Versich.dienstl.u.Pens.kass.verb.Tätigk.....	225	50 305	583	12 166	3 805	8 365
66.3	Fondsmanagement .....	153	1 024 014	2 759	275 378	164 325	110 579
L/68	Grundstücks- und Wohnungswesen .....	294 551	137 851 432	1 082 419	18 741 939	10 021 191	8 722 241
68.1	Kauf u.Verk.v.eigenen Grundst.,Gebäud.u.Wohng. ....	14 279	18 274 481	60 166	2 311 604	1 338 031	974 344
68.2	Verm.,Verp.v.eig.od.geleast.Grdst.,Geb.,Wohn. ....	226 519	91 401 808	743 921	12 060 917	6 377 098	5 684 827
68.3	Vermittl.u.Verw.v.Grd.,Geb.u.Wohnungen f.Dritte .....	53 753	28 175 142	278 331	4 369 418	2 306 061	2 063 070
68.31	Vermittl.v.Grundst.,Geb. u.Wohnungen für Dritte .....	31 034	9 758 735	42 853	1 579 484	727 697	851 674
68.32	Verwalt.v.Grundst.,Geb.u.Wohnungen für Dritte .....	22 719	18 416 407	235 478	2 789 934	1 578 364	1 211 396
M	Erbr. v. freiberufl.,wiss.u.techn.Dienstl. ....	474 744	223 364 827	5 397 618	41 477 666	21 917 380	19 563 776
69	Rechts- und Steuerberatung, Wirtschaftsprüfung .....	116 422	44 961 963	39 034	8 703 611	2 333 814	6 371 537
69.1	Rechtsberatung .....	61 544	19 368 787	24 165	3 744 905	1 005 455	2 739 413
69.10.1	Rechtsanwaltskanzleien mit Notariat .....	6 938	3 124 973	2 063	598 549	138 362	460 177
69.10.2	Rechtsanwaltskanzleien ohne Notariat .....	46 286	12 708 436	15 033	2 421 577	657 038	1 764 560
69.10.3	Notariate .....	1 979	1 403 026	1 909	265 952	26 867	239 087
69.10.4	Patentanwaltskanzleien .....	1 216	979 235	1 352	230 981	104 053	126 928
69.10.9	Erbr.sonst.juristischer Dienstleist. a.n.g. ....	5 125	1 153 117	3 808	227 845	79 135	148 659
69.2	Wirtschaftsprüfung und Steuerberatung; Buchf. ....	54 878	25 593 176	14 869	4 958 706	1 328 359	3 632 124
69.20.1	Prax.v.Wirtschaftsprüf., -prüfungsgesellschaften.....	3 159	6 511 537	3 008	1 344 977	408 807	936 174
69.20.2	Prax.v.vereid.Buchprüf., -prüfungsgesellschaften.....	438	177 716	225	33 649	9 667	23 983
69.20.3	Prax.v.Steuerbevollm.,Steuerberat.,-gesellsch. ....	43 390	18 046 270	8 016	3 422 741	861 304	2 563 232
69.20.4	Buchführung (oh.Datenverarb.dienste) .....	7 891	857 653	3 620	157 338	48 581	108 735
70	Verwalt.u.Führ.v.Untern.u.Betr.; Untern.beratung.....	99 313	70 656 549	3 458 046	12 407 071	7 819 419	4 588 678
70.1	Verwaltung u.Führung v.Unternehmen u.Betrieben .....	18 243	43 804 707	3 065 603	7 285 709	5 368 226	1 918 220
70.10.1	Managementtätigkeiten v. Holdinggesellschaften .....	1 200	19 958 776	1 714 720	3 430 002	2 535 480	891 142
70.10.9	Sonst.Verwalt.u.Führ.v.Unternehmen u. Betrieben .....	17 043	23 845 932	1 350 884	3 855 707	2 832 746	1 027 078
70.2	Public-Relations- und Unternehmensberatung .....	81 070	26 851 842	392 442	5 121 363	2 451 193	2 670 458
70.21	Public-Relations-Beratung .....	2 265	1 523 347	17 007	295 473	181 743	113 751
70.22	Unternehmensberatung .....	78 805	25 328 495	375 435	4 825 889	2 269 450	2 556 707

## 2 Allgemeiner Überblick

### 2.3 Steuerpflichtige, Umsätze und Umsatzsteuer 2013 nach Wirtschaftsgliederung (GKZ 2008)

Nr. der Klassifikation der Wirtschaftszweige 08	Wirtschaftsgliederung	Steuerpflichtige <sup>1)</sup>	Lieferungen und Leistungen <sup>2)</sup>	Innergemeinschaftliche Erwerbe <sup>2)</sup>	Umsatzsteuer vor Abzug der Vorsteuerbeträge	Abziehbare Vorsteuerbeträge	Umsatzsteuer-Vorauszahlung
		Anzahl	1 000 EUR				
71	Archit.,Ing.bür.;techn.,physikal.u.chem.Unters. ....	140 012	60 268 146	1 017 084	11 404 656	5 397 285	6 006 466
71.1	Architektur- und Ingenieurbüros .....	134 339	50 433 922	928 385	9 695 600	4 576 739	5 117 907
71.11	Architekturbüros .....	38 670	8 933 806	42 663	1 716 734	631 662	1 085 119
71.11.1	Architekturbüros für Hochbau .....	26 465	6 315 869	15 776	1 223 271	439 496	783 867
71.11.2	Büros für Innenarchitektur .....	3 987	668 682	22 305	128 637	56 892	71 745
71.11.3	Architekturbür.f.Orts-,Regional-u.Landesplanung .....	5 050	1 346 546	3 116	252 803	95 151	157 608
71.11.4	Architekturbür.f.Garten-u.Landschaftsgestaltung .....	3 168	602 708	1 466	112 024	40 123	71 900
71.12	Ingenieurbüros .....	95 669	41 500 116	885 723	7 978 866	3 945 078	4 032 787
71.12.1	Ingenieurbüros f.bautechnische Gesamtplanung .....	37 704	13 693 338	139 098	2 640 614	1 199 823	1 440 779
71.12.2	Ingenieurbüros f.techn. Fachplan.u.Ingen.design .....	35 566	20 245 074	630 602	3 836 517	1 999 379	1 836 253
71.12.3	Vermessungsbüros .....	2 563	951 389	3 097	178 175	47 530	130 534
71.12.9	Sonstige Ingenieurbüros .....	19 836	6 610 316	112 925	1 323 560	698 346	625 221
71.2	Technische, physikal. u.chemische Untersuchung .....	5 673	9 834 224	88 698	1 709 056	820 545	888 559
72	Forschung und Entwicklung .....	8 863	7 091 189	325 478	1 190 142	1 199 326	- 8 897
72.1	Forsch.u.Entw.i.B.Nat.-,Ing.-,Agr.wiss.u.Med. ....	7 405	6 572 250	323 791	1 097 284	1 159 181	- 61 612
72.11	Forschung u.Entwicklung i.Bereich Biotechnologie.....	776	517 921	20 054	79 908	79 611	537
72.19	Sonst.Forsch.u.Entw.i.B.Nat.-,Ing.-,Agwiss.,Med.....	6 629	6 054 329	303 737	1 017 376	1 079 570	- 62 149
72.2	Forsch.,Ent.i.B.Rechts-,Wirtsch.,Soz.,Kulturw. ....	1 458	518 938	1 687	92 858	40 145	52 715
73	Werbung und Marktforschung .....	34 454	27 838 460	350 945	5 525 778	4 043 218	1 483 712
73.1	Werbung .....	32 107	25 174 986	332 292	4 957 561	3 676 041	1 282 356
73.11	Werbeagenturen .....	30 815	23 406 054	254 976	4 605 445	3 415 733	1 190 547
73.12	Vermarkt.u.Vermittl.v.Werbezeit.u.Werbeflächen .....	1 292	1 768 932	77 316	352 116	260 309	91 809
73.2	Markt- und Meinungsforschung .....	2 347	2 663 474	18 653	568 218	367 176	201 356
74	Sonst.freiberufl.,wiss.schaftl.u.techn.Tätigk. ....	65 261	9 623 241	196 935	1 712 217	872 740	839 802
74.1	Ateliers für Textil-,Schmuck-,Grafik-Design .....	21 370	2 420 198	78 902	444 507	218 024	226 696
74.10.1	Industrie-, Produkt- und Mode-Design .....	3 372	543 616	36 011	101 136	57 753	43 381
74.10.2	Grafik- und Kommunikationsdesign .....	11 100	954 128	12 964	174 499	68 222	106 499
74.10.3	Interior Design und Raumgestaltung .....	6 898	922 454	29 927	168 872	92 050	76 816
74.2	Fotografie und Fotolabors .....	10 625	1 582 671	45 696	260 830	155 040	105 792
74.20.1	Fotografie .....	10 212	1 210 488	14 334	203 072	106 728	96 347
74.20.2	Fotolabors .....	413	372 183	31 362	57 758	48 312	9 446
74.3	Übersetzen und Dolmetschen .....	8 521	797 942	4 335	159 463	56 459	103 006
74.30.1	Übersetzen .....	1 884	277 548	1 333	59 150	25 082	34 071
74.30.2	Dolmetschen .....	6 637	520 394	3 002	100 313	31 377	68 935
74.9	Sonst.freiberufl.,wiss.u.techn.Tätigk. a.n.g. ....	24 745	4 822 429	68 002	847 417	443 217	404 307
75	Veterinärwesen .....	10 419	2 925 280	10 098	534 191	251 578	282 479
75.00.1	Tierarztpraxen .....	9 541	2 666 404	6 103	489 180	226 179	262 867
75.00.9	Sonstiges Veterinärwesen .....	878	258 876	3 995	45 011	25 400	19 612
N	Erbr. v. sonst. Wirtsch. Dienstleistungen .....	180 971	134 773 306	2 511 464	23 819 286	13 182 015	10 636 557
77	Vermietung von beweglichen Sachen .....	25 245	35 693 942	1 265 118	6 294 155	5 146 626	1 144 619
77.1	Vermietung von Kraftwagen .....	5 863	14 431 865	242 952	2 678 693	2 312 772	365 987
77.11	Vermiet.v.Kraftw.mit e.Ges.gew.v.3,5t od.wenig. ....	4 600	12 217 521	145 438	2 290 775	1 987 333	303 485
77.12	Vermiet.v.Kraftw.mit e.Ges.gew.v.mehr ala 3,5t .....	1 263	2 214 345	97 513	387 918	325 440	62 502
77.2	Vermietung von Gebrauchsgütern .....	4 318	3 941 609	379 809	703 917	602 856	98 032
77.21	Vermietung von Sport- und Freizeitgeräten .....	664	115 399	4 043	21 349	12 920	8 423
77.22	Videotheken .....	864	261 312	2 769	48 670	34 876	13 820
77.29	Vermietung von sonst. Gebrauchsgütern .....	2 790	3 564 898	372 997	633 898	555 060	75 788
77.3	Vermiet.v.Masch.,Gerät. und sonst.bewegl.Sachen .....	14 707	16 333 808	632 422	2 771 274	2 029 927	741 399
77.31	Vermiet.v. landwirt. Maschinen und Geräten .....	1 422	1 012 661	11 383	173 615	147 217	26 400
77.32	Vermietung von Baumaschinen u. -geräten .....	3 814	3 874 186	184 088	709 177	512 109	197 160
77.33	Vermiet. v. Büromasch., DV-geräten u. -einricht.....	508	1 592 747	17 293	209 807	176 501	33 306
77.34	Vermietung von Wasserfahrzeugen .....	790	480 307	16 124	39 985	27 608	12 304
77.35	Vermietung von Luftfahrzeugen .....	332	540 388	2 402	22 899	20 864	2 036
77.39	Vermiet.v.sonst.Masch.,Ger.u.bewegl.Sach.a.n.g. ....	7 841	8 833 519	401 132	1 615 790	1 145 628	470 193
77.4	Leasing nichtfin.immat.Verm.geg.(oh.Copyrights) .....	357	986 659	9 936	140 271	201 071	- 60 798
78	Vermittlung und Überlassung v.Arbeitskräften .....	8 721	23 429 451	33 799	4 413 972	612 200	3 802 177
78.1	Vermittlung von Arbeitskräften .....	4 591	5 918 593	5 511	1 104 543	266 557	838 095
78.2	Befristete Überlassung von Arbeitskräften .....	3 302	15 548 840	26 926	2 937 954	300 011	2 638 061
78.3	Sonstige Überlassung von Arbeitskräften .....	828	1 962 018	1 361	371 475	45 633	326 020
79	Reisebüros,-veranstalt.,Erbr.sonst.Res.dienstl. ....	12 138	9 380 494	28 306	1 066 433	962 470	103 950
79.1	Reisebüros und Reiseveranstalter .....	11 355	8 448 629	26 634	969 936	892 975	76 897
79.11	Reisebüros .....	8 514	3 439 577	11 638	451 601	266 719	184 746
79.12	Reiseveranstalter .....	2 841	5 009 053	14 996	518 335	626 256	- 107 849
79.9	Erbringung sonst. Reservierungsdienstleistungen .....	783	931 865	1 672	96 497	69 495	27 052
80	Wach- und Sicherheitsdienste sowie Detekteien .....	5 332	5 710 522	8 966	1 054 634	303 312	751 371
80.1	Private Wach- und Sicherheitsdienste .....	3 727	5 182 734	6 647	958 457	263 112	695 378
80.2	Sicherheitsdienste mit Überwach.- u.Alarmsyst. ....	350	299 650	1 889	54 078	22 833	31 276
80.3	Detekteien .....	1 255	228 138	430	42 099	17 367	24 717
81	Gebäudebetreuung; Garten- u.Landschaftsbau .....	78 237	29 517 669	179 395	5 219 488	2 140 091	3 080 468
81.1	Hausmeisterdienste .....	18 008	3 544 925	13 550	676 067	336 463	339 602
81.2	Reinigung von Gebäuden, Straßen u.Verkehrsmitt. ....	31 834	16 257 757	49 854	2 914 165	853 113	2 061 711
81.21	Allgemeine Gebäudereinigung .....	19 296	12 886 224	20 661	2 306 226	618 257	1 688 441
81.22	Spez.Reinigung v.Gebäud. u.Reinigung v.Maschinen.....	8 892	2 240 393	9 672	415 594	126 832	288 878
81.22.1	Schornsteinreinigung .....	7 214	1 192 557	2 493	226 279	44 956	181 331
81.22.9	Sonst. spez. Reinigung v. Gebäuden u. Maschinen .....	1 678	1 047 836	7 178	189 315	81 876	107 548
81.29	Reinigung a.n.g. ....	3 646	1 131 140	19 521	192 345	108 024	84 392
81.29.1	Reinigung von Verkehrsmitteln .....	910	398 609	12 291	56 975	44 293	12 687
81.29.2	Desinfektion und Schädlingsbekämpfung .....	740	231 738	4 150	43 283	18 741	24 544
81.29.9	Sons. Reinigung a.n.g. ....	1 996	500 793	3 080	92 087	44 990	47 162



## 2 Allgemeiner Überblick

### 2.3 Steuerpflichtige, Umsätze und Umsatzsteuer 2013 nach Wirtschaftsgliederung (GKZ 2008)

Nr. der Klassi- fikation der Wirt- schafts- zweige 08	Wirtschaftsgliederung	Steuer- pflich- tige <sup>1)</sup>	Lieferungen und Leistungen <sup>2)</sup>	Inner- gemein- schaft- liche Erwerbe <sup>2)</sup>	Umsatzsteuer vor Abzug der Vorsteuer- beträge	Abziehbare Vorsteuer- beträge	Umsatzsteuer- Voraus- zahlung
		Anzahl	1 000 EUR				
81.3	Garten,Landsch.bau,Erbr.v.sonst.gärtner.Dienstl.....	28 395	9 714 988	115 991	1 629 256	950 516	679 155
81.30.1	Garten- und Landschaftsbau .....	23 998	8 732 362	96 295	1 472 394	862 431	610 374
81.30.9	Erbringung v. sonstigen gärtnerischen Dienstl. ....	4 397	982 626	19 696	156 862	88 084	68 781
82	Erbr.v.wirt.Dienstl.f.Untern,Priv.pers.a.n.g. ....	51 298	31 041 228	995 880	5 770 605	4 017 315	1 753 972
82.1	Sekretariats- u.Schreibdienste, Copy-Shops .....	11 393	963 855	6 911	178 214	73 546	104 664
82.11	Allgem. Sekretariats- und Schreibdienste .....	6 789	519 333	3 294	96 208	36 326	59 875
82.19	Copy-Shops; Erbr.sonst.spez.Sekretariatsdienste .....	4 604	444 522	3 617	82 006	37 220	44 789
82.2	Call Center .....	962	2 123 090	2 983	388 095	189 426	198 549
82.3	Messe-, Ausstellungs- und Kongressveranstalter .....	8 150	5 341 230	38 937	1 006 911	783 364	224 029
82.9	Erbr.sonst.wirt.Dienstl.für Untern.u.Privatpers.....	30 793	22 613 054	947 049	4 197 384	2 970 979	1 226 731
82.91	Inkassobüros und Auskunftfeien .....	1 395	3 150 515	35 145	613 622	401 787	211 836
82.91.1	Inkassobüros .....	1 005	2 432 742	34 876	474 788	329 476	145 313
82.91.2	Auskunftfeien .....	390	717 773	268	138 834	72 311	66 523
82.92	Abfüllen und Verpacken .....	1 030	2 505 496	280 052	433 700	336 299	97 419
82.99	Erbr.sonst.wirt.Dienstl.f.Untern.u.Privp. a.n.g.....	28 368	16 957 043	631 852	3 150 062	2 232 893	917 476
82.99.1	Versteigerungsgewerbe .....	589	2 082 151	73 682	343 745	338 041	5 706
82.99.9	Erbr.v.and.wirt.Dienstl.f.Untern.u.Privp. a.n.g.....	27 779	14 874 892	558 170	2 806 318	1 894 852	911 770
O/84	Öff.Verwaltung,Verteidig.; Sozialversich. ....	-	-	-	-	-	-
P/85	Erziehung und Unterricht .....	44 510	10 320 809	108 737	1 226 009	521 762	704 095
85.1	Kindergärten und Vorschulen .....	65	380 236	244	1 105	487	618
85.2	Grundschulen .....	6	1 644	41	85	71	14
85.3	Weiterführende Schulen .....	2 902	1 162 623	9 830	90 798	44 706	46 084
85.31	Allgemein bildende weiterführende Schulen .....	144	109 495	599	4 076	1 898	2 178
85.32	Berufsbildende weiterführende Schulen .....	2 758	1 053 128	9 231	86 722	42 808	43 906
85.4	Tertiär. u.post-sekund., nicht tertiärer Unter. ....	1 989	1 393 102	52 350	190 966	64 576	126 357
85.41	Post-sekundärer, nicht tertiärer Unterricht .....	1 655	183 749	426	27 794	9 171	18 631
85.42	Tertiärer Unterricht .....	334	1 209 353	51 924	163 172	55 405	107 726
85.42.1	Universitäten .....	83	884 187	45 970	134 864	42 934	91 955
85.42.2	Allgemeine Fachhochschulen .....	105	163 969	5 457	14 859	4 063	10 794
85.42.3	Verwaltungsfachhochschulen .....	5	8 478	4	184	156	28
85.42.4	Berufs-, Fachakademien, Schulen d.Gesundheitsw. ....	141	152 719	494	13 265	8 252	4 950
85.5	Sonstiger Unterricht .....	39 279	7 338 711	45 997	935 816	408 682	526 983
85.51	Sport- und Freizeitunterricht .....	9 324	847 265	12 002	150 222	72 884	77 261
85.52	Kulturunterricht .....	2 147	272 471	552	39 384	17 509	21 883
85.53	Fahr- und Flugschulen .....	11 586	1 792 217	9 309	297 760	129 676	168 131
85.59	Sonst. Unterricht a.n.g. ....	16 222	4 426 758	24 134	448 450	188 614	259 708
85.59.1	Allgemeine u.politische Erwachsenenbildung .....	488	195 344	419	13 037	6 539	6 505
85.59.2	Berufliche Erwachsenenbildung .....	11 729	3 640 456	20 005	348 896	144 678	204 090
85.59.9	Unterricht a.n.g. ....	4 005	590 957	3 710	86 517	37 397	49 113
85.6	Erbr.v.Dienstleistungen für den Unterricht .....	269	44 494	275	7 238	3 240	4 038
Q	Gesundheits- und Sozialwesen .....	49 430	86 918 438	391 753	2 386 785	1 562 300	824 165
86	Gesundheitswesen .....	41 846	61 062 493	331 883	1 880 225	1 114 793	765 263
86.1	Krankenhäuser .....	1 490	46 284 688	235 611	917 140	602 273	314 984
86.10.1	Krankenhäuser (oh.Hochschul-,Vors.,Reha-kl.) .....	1 077	35 497 672	108 544	616 886	413 679	203 324
86.10.2	Hochschulkliniken .....	35	7 491 528	125 405	237 895	143 633	94 261
86.10.3	Vorsorge- und Rehabilitationskliniken .....	378	3 295 488	1 662	62 359	44 961	17 399
86.2	Arzt- und Zahnarztpraxen .....	19 832	8 273 507	15 693	271 512	104 799	166 671
86.21	Arztpraxen für Allgemeinmedizin .....	5 245	1 275 758	2 000	81 087	17 632	63 410
86.22	Facharztpraxen .....	5 196	2 264 376	3 796	98 983	31 934	67 047
86.23	Zahnarztpraxen .....	9 391	4 733 374	9 897	91 443	55 234	36 214
86.9	Gesundheitswesen a.n.g. ....	20 524	6 504 298	80 579	691 573	407 721	283 607
86.90.1	Praxen v.psychologischen Psychotherapeut(inn)en.....	3 252	383 273	3 275	47 951	18 143	29 794
86.90.2	Mass.,Kr.gymn.,med.Bademeist.,Hebamm.u.ä.Ber. ....	3 827	553 151	1 473	44 910	22 699	22 207
86.90.3	Heilpraktikerpraxen .....	1 077	92 326	660	12 178	4 846	7 332
86.90.9	Sonstige selbstständige Tätigk. im Gesundheitsw.....	12 368	5 475 547	75 170	586 535	362 034	224 274
87	Heime (ohne Erholungs- und Ferienheime) .....	1 763	12 841 422	30 950	207 871	225 499	- 17 619
87.1	Pflegeheime .....	875	8 117 470	20 794	127 846	168 684	- 40 839
87.2	Stat.Eintr.z.psychosoz.Betreuung,Suchtbek.u.Ä. ....	58	58 045	47	1 619	1 301	319
87.3	Altenheime; Alten- und Behindertenwohnheime .....	625	3 907 960	9 387	58 726	37 969	20 767
87.9	Sonstige Heime (ohne Erholungs-u.Ferienheime) .....	205	757 947	722	19 679	17 545	2 134
88	Sozialwesen (ohne Heime) .....	5 821	13 014 523	28 920	298 688	222 007	76 522
88.1	Soziale Betreuung ält. Menschen und Behinderter .....	1 785	1 239 768	3 631	38 336	30 428	7 904
88.10.1	Ambulante soziale Dienste .....	1 272	922 871	2 377	28 414	14 545	13 865
88.10.2	Sonst.soz.Betreuung ält.Menschen u.Behinderter .....	513	316 897	1 254	9 922	15 883	- 5 961
88.9	Sonstiges Sozialwesen (ohne Heime) .....	4 036	11 774 755	25 290	260 352	191 579	68 618
88.91	Tagesbetreuung von Kindern .....	165	36 283	122	2 146	1 050	1 097
88.99	Sonstiges Sozialwesen a.n.g. ....	3 871	11 738 473	25 168	258 206	190 529	67 521
R	Kunst, Unterhaltung und Erholung .....	100 788	36 103 141	222 376	4 509 910	2 834 774	1 675 297
90	Kreative, künstlerische u. unterhaltende Tätigk.....	54 939	6 955 558	45 037	907 252	526 281	381 061
90.01	Darstellende Kunst .....	12 217	1 290 601	6 881	143 284	73 514	69 683
90.01.1	Theaterensembles .....	133	90 674	218	4 621	2 850	1 772
90.01.2	Ballettgruppen, Orchester, Kapellen und Chöre .....	1 510	228 132	2 075	18 329	13 621	4 708
90.01.3	Selbstst. Artistinnen u. Artisten, Zirkusgruppen.....	584	79 311	714	9 973	6 241	3 732
90.01.4	Selb.Bühnen-,Film-,Rdf.-künstl.,so.darst.Kunst.....	9 990	892 483	3 873	110 360	50 803	59 471
90.02	Erbr.v.Dienstleistungen f. d. darstellende Kunst.....	2 471	501 000	11 193	90 137	61 850	28 265
90.03	Künstlerisches und schriftsteller. Schaffen .....	38 572	3 028 708	17 340	421 094	160 514	260 689
90.03.1	Selbst. Komponistinnen, Komponisten, Musikbearb.....	2 752	275 447	2 165	33 796	16 178	17 738
90.03.2	Selbstständige Schriftsteller/innen .....	7 472	577 555	1 954	78 314	18 889	59 416
90.03.3	Selbstständige bildende Künstlerinnen u.Künstler.....	9 010	766 044	6 829	106 613	51 768	54 847

## 2 Allgemeiner Überblick

### 2.3 Steuerpflichtige, Umsätze und Umsatzsteuer 2013 nach Wirtschaftsgliederung (GKZ 2008)

Nr. der Klassifikation der Wirtschaftszweige 08	Wirtschaftsgliederung	Steuerpflichtige <sup>1)</sup>	Lieferungen und Leistungen <sup>2)</sup>	Innergemeinschaftliche Erwerbe <sup>2)</sup>	Umsatzsteuer vor Abzug der Vorsteuerbeträge	Abziehbare Vorsteuerbeträge	Umsatzsteuer-Vorauszahlung
		Anzahl	1 000 EUR				
90.03.4	Selbstständige Restauratorinnen u.Restauratoren .....	1 535	196 473	1 422	36 916	17 242	19 674
90.03.5	Selbst.Journalist(inn)en u.Pressefotograf(inn)en.....	17 803	1 213 188	4 970	165 455	56 437	109 014
90.04	Betrieb von Kultur- u.Unterhaltungseinricht. ....	1 679	2 135 250	9 624	252 737	230 403	22 423
90.04.1	Theater- und Konzertveranstalter .....	1 325	1 597 398	4 094	205 901	195 511	10 479
90.04.2	Opern-u.Schausp.häuser,Konz.hallen u.ähnl.Eintr. ....	208	447 335	5 236	36 273	26 944	9 329
90.04.3	Varietés und Kleinkunsthöfen .....	146	90 517	294	10 563	7 948	2 615
91	Bibliotheken, Archive, Museen,botan.,zool.Gärt. ....	1 041	770 406	15 719	67 860	55 001	12 860
91.01	Bibliotheken und Archive .....	80	43 817	1 813	7 133	6 059	1 074
91.02	Museen .....	634	415 724	11 696	34 080	29 235	4 846
91.03	Betr.v.historisch.Stätt.u.Gebäud.u.ähnl.Attrakt.....	87	34 195	92	5 007	5 034	- 27
91.04	Botanische u.zoologische Gärten sowie Naturparks.....	240	276 669	2 119	21 640	14 673	6 968
92	Spiel-, Wett- und Lotteriewesen .....	8 901	13 947 365	21 474	1 144 872	605 790	539 141
92.00.1	Spielhallen und Betrieb von Spielautomaten .....	5 897	4 505 006	8 951	849 873	412 615	437 307
92.00.2	Spielbanken und Spielklubs .....	60	423 205	7 713	82 420	20 873	61 547
92.00.3	Wett-, Toto- und Lotteriewesen .....	2 944	9 019 154	4 811	212 580	172 302	40 287
93	Erbr.v.Dienstl.d.Sports,d.Unterhalt.u.d.Erholung.....	35 907	14 429 813	140 145	2 389 926	1 647 702	742 236
93.1	Erbringung von Dienstleistungen des Sports .....	22 421	9 999 460	73 712	1 711 814	1 177 556	534 257
93.11	Betrieb von Sportanlagen .....	5 728	3 295 082	18 778	555 812	410 972	144 845
93.12	Sportvereine .....	8 814	4 144 955	36 000	689 668	487 011	202 644
93.13	Fitnesszentren .....	4 952	1 884 960	8 839	351 122	207 747	143 346
93.19	Erbringung v.sonstigen Dienstleist. des Sports .....	2 927	674 463	10 096	115 212	71 827	43 421
93.2	Erbr.v.sonst.Dienstl.d.Unterhalt.u.d.Erholung .....	13 486	4 430 353	66 433	678 112	470 145	207 979
93.21	Vergnügungs- und Themenparks .....	3 038	1 263 931	21 467	197 063	133 491	63 605
93.29	Erbr.v.Dienstl.d.Unterhaltung u.Erhol. a.n.g. ....	10 448	3 166 421	44 965	481 049	336 654	144 374
S	Erbringung von sonstigen Dienstleistungen .....	215 660	46 729 526	714 073	7 675 408	4 311 471	3 364 288
94	Inter.vert.,kirchl.u.a.rel.Ver.(oh.Soz.,Sport) .....	11 371	8 802 194	85 755	921 698	683 837	237 911
94.1	Wirtsch.-u.Arbeitgeberverbände,Berufsorganis. ....	1 801	1 885 527	11 086	275 176	160 137	115 047
94.11	Wirtschafts- und Arbeitgeberverbände .....	1 051	1 247 354	9 894	175 025	106 818	68 212
94.12	Berufsorganisationen .....	750	638 173	1 192	100 151	53 320	46 835
94.2	Arbeitnehmervereinigungen .....	31	88 982	1	9 517	5 228	4 288
94.9	Kirchl.Vereinig.;p.Part.,Intess.vertr.,Ver.a.n.g. ....	9 539	6 827 685	74 668	637 005	518 471	118 576
94.91	Kirchliche und sonstige religiöse Vereinigungen .....	635	1 091 563	13 045	66 897	49 152	17 753
94.92	Politische Parteien und Vereinigungen .....	210	43 270	110	4 770	3 882	887
94.99	Sonst.Interess.vertret.und Vereinigungen a.n.g. ....	8 694	5 692 852	61 513	565 338	465 438	99 935
94.99.1	Organisat. der Bildung, Wissenschaft u.Forschung.....	3 135	1 877 785	42 691	186 864	189 687	- 2 832
94.99.2	Organisationen der Kultur .....	898	184 855	324	20 209	18 398	1 815
94.99.3	Verbraucherorganisationen .....	729	1 238 630	3 402	126 208	75 872	50 337
94.99.4	Jugendorganisationen .....	153	116 996	670	5 847	4 163	1 665
94.99.9	Interessenvertretungen und Vereinigungen a.n.g. ....	3 779	2 274 586	14 426	226 210	177 317	48 951
95	Reparatur von DV-geräten und Gebrauchsgütern .....	11 298	2 510 287	57 085	490 527	323 699	166 857
95.1	Reparatur von DV- und Telekommunikationsgerät. ....	1 371	558 127	9 889	86 981	60 824	26 170
95.11	Reparatur von DV-Geräten und peripheren Geräten .....	1 259	518 247	9 546	80 022	56 496	23 539
95.12	Reparatur von Telekommunikationsgeräten .....	112	39 880	343	6 959	4 328	2 631
95.2	Reparatur von Gebrauchsgütern .....	9 927	1 952 160	47 196	403 546	262 875	140 687
95.21	Reparatur v. Geräten d. Unterhaltungselektronik .....	599	203 593	7 145	39 445	24 314	15 144
95.22	Reparatur v.elekt.Haushalts- u. Gartengeräten .....	1 488	441 855	8 557	123 877	100 668	23 213
95.23	Reparatur von Schuhen und Lederwaren .....	1 739	189 609	6 231	34 400	17 976	16 422
95.24	Reparatur v. Möbeln und Einrichtungsgegenständen.....	515	115 639	3 278	21 997	13 700	8 297
95.25	Reparatur von Uhren und Schmuck .....	798	119 159	1 480	20 740	12 404	8 339
95.29	Reparatur von sonstigen Gebrauchsgütern .....	4 788	882 305	20 506	163 088	93 813	69 273
96	Erbr.v.sonst.überwiegend persönl.Dienstleistungen.....	192 991	35 417 045	571 233	6 263 183	3 303 935	2 959 519
96.01	Wäscherei und chemische Reinigung .....	5 524	2 930 976	76 473	568 779	289 671	279 170
96.02	Frisör- und Kosmetiksalons .....	73 561	7 350 002	48 129	1 386 925	497 723	889 245
96.02.1	Frisörsalons .....	53 819	6 067 764	34 266	1 151 254	379 640	771 645
96.02.2	Kosmetiksalons .....	19 742	1 282 238	13 863	235 670	118 083	117 599
96.03	Bestattungswesen .....	5 026	1 726 793	15 815	324 280	151 684	172 585
96.03.1	Bestattungsinstitute .....	4 808	1 582 028	14 984	297 524	136 641	160 872
96.03.2	Friedhöfe und Krematorien .....	218	144 765	831	26 756	15 043	11 714
96.04	Saunas, Solarien, Bäder u. Ä. ....	2 737	1 116 970	6 769	164 312	142 435	21 929
96.09	Erbringung v. sonstigen Dienstleistungen a.n.g. ....	106 143	22 292 303	424 047	3 818 888	2 222 422	1 596 591

1) Steuerpflichtige mit jährlichen Lieferungen und Leistungen über 17 500 Euro.

2) Umsätze der Unternehmen. - Ohne Umsatzsteuer.

## 2 Allgemeiner Überblick

### 2.4 Steuersätze 2013 nach ausgewählten Wirtschaftszweigen

Nr. der Klassifikation der Wirtschaftszweige 2008	Wirtschaftsgliederung	Insgesamt		Steuerpflichtige	
		Steuerpflichtige <sup>1)</sup>	Lieferungen und Leistungen <sup>2)</sup>	zusammen	
		Anzahl	Mill. EUR	Fälle	Mill. EUR
A-S	Wirtschaftszweige insgesamt .....	3 243 538	5 765 567	3 232 672	4 482 546
A	Land- und Forstwirtschaft, Fischerei .....	94 283	41 258	94 227	39 042
B	Bergbau und Gewinnung von Steinen und Erden .....	1 970	21 259	1 964	17 907
C	Verarbeitendes Gewerbe .....	237 337	2 008 827	236 852	1 225 138
10	Herstellung v.Nahrungs- und Futtermitteln .....	30 323	185 282	30 298	151 289
16	H.v.Holz-, Flecht-, Korb- u.Korkwaren(oh.Möbel) .....	14 862	25 124	14 850	19 844
17	Herstellung von Papier, Pappe und Waren daraus .....	2 300	42 001	2 292	28 479
18	H.v.Druckerz.; Vervielf.v.besp.Ton-, Bild-u.Dat.tr. ....	13 164	21 419	13 155	18 561
19	Kokerei und Mineralölverarbeitung .....	127	151 688	126	133 495
20	Herstellung von chemischen Erzeugnissen .....	4 162	150 985	4 131	79 544
21	Herstellung von pharmazeutischen Erzeugnissen .....	939	71 072	922	35 410
22	Herstellung von Gummi- und Kunststoffwaren .....	7 997	92 559	7 973	58 321
23	H.v.Glas, Glasw., Keramik, Verarb.v.Steinen u.Erden .....	12 184	49 400	12 169	39 340
24	Metallerzeugung und -bearbeitung .....	4 052	112 714	4 039	70 827
25	Herstellung von Metallerzeugnissen .....	46 445	128 856	46 416	98 379
26	H.v.DV-Gerät., elektron. u. opt. Erzeugnissen .....	11 986	121 585	11 924	65 388
27	Herstellung von elektrisch. Ausrüstungen .....	7 658	74 933	7 633	46 199
28	Maschinenbau .....	20 378	214 542	20 288	108 778
29	H.v.Kraftwagen und Kraftwagenteilen .....	3 677	376 686	3 659	147 597
30	Sonstiger Fahrzeugbau .....	1 661	48 621	1 642	14 690
31	Herstellung von Möbeln .....	11 443	20 829	11 438	16 552
D	Energieversorgung .....	71 968	334 527	71 931	329 812
35.1	Elektrizitätsversorgung .....	67 894	287 043	67 863	283 485
35.2	Gasversorgung .....	2 508	41 188	2 506	40 983
E	Wasserversorgung; Abw., Abf.ents., Bes.v.Umweltv. ....	11 449	45 484	11 431	41 331
F	Baugewerbe .....	362 616	253 079	362 329	240 933
41	Hochbau .....	29 279	71 092	29 069	62 367
42	Tiefbau .....	9 074	26 048	9 065	25 705
43	Vorber.Baustellenarb., Bauinst.u.so.Ausb.gew. ....	324 263	155 940	324 195	152 861
G	Handel; Instandhaltung und Reparatur von Kfz .....	624 949	1 848 836	621 896	1 605 877
45	Handel m. Kraftfahrz.; Instandh. u. Rep. v. Kfz .....	104 837	196 442	104 437	177 840
46	Großhandel (ohne Handel mit Kraftfahrzeugen) .....	159 777	1 097 454	157 992	897 125
46.3	Gh.m.Nahrungs-, Genussm., Getränken u.Tabakw. ....	14 156	221 255	13 996	200 884
46.4	Großhandel m.Gebrauchs- und Verbrauchsgütern .....	24 318	234 506	24 036	171 788
46.5	Gh.m.Geräten d.Informations-u.Kommunik.technik .....	4 005	68 993	3 955	49 317
46.6	Gh.m.sonst. Maschinen, Ausrüstungen und Zubehör .....	17 459	79 047	17 118	57 487
47	Einzelhandel (oh.Handel mit Kraftfahrzeugen) .....	360 335	554 940	359 467	530 911
47.1	Einzelh.m.Waren versch. Art (i.Verkaufsräumen) .....	47 403	209 504	47 207	206 171
H	Verkehr und Lagerei .....	107 134	204 420	105 477	152 369
49	Landverkehr u.Transport in Rohrfernleitungen .....	66 709	68 595	66 659	64 919
49.4	Güterbeförd. i.Straßenverkehr, Umzugstransporte .....	38 321	31 843	38 278	30 595
52.29.1	Spedition .....	15 603	62 647	15 527	47 439
53	Post-, Kurier- und Expressdienste .....	13 150	24 919	13 143	16 942
I	Gastgewerbe .....	221 816	70 777	221 772	69 141
55	Beherbergung .....	45 038	24 639	45 010	23 614
56	Gastronomie .....	176 778	46 139	176 762	45 527
J	Information und Kommunikation .....	124 177	194 418	123 989	186 965
58	Verlagswesen .....	8 664	36 484	8 658	34 004
61	Telekommunikation .....	2 234	60 653	2 230	59 894
62	Erbr.v.Dienstleist.der Informationstechnologie .....	78 334	66 054	78 229	62 944
K	Erbr. v. Finanz- u.Versicherungsdienstleist. 5) .....	25 185	66 620	25 065	61 105
L	Grundstücks- und Wohnungswesen .....	294 551	137 851	293 278	94 097
68.2	Verm., Verp.v.eig.od.geleast.Grdst., Geb., Wohn. ....	226 519	91 402	225 900	61 527
M	Erbr. v. freiberufl., wiss.u.techn.Dienstl. ....	474 744	223 365	473 845	205 450
69	Rechts- und Steuerberatung, Wirtschaftsprüfung .....	116 422	44 962	116 259	44 703
70	Verwalt.u.Führ.v.Untern.u.Betr.; Untern.beratung .....	99 313	70 657	99 045	59 365
71	Archit., Ing.bür.; techn., physikal.u.chem.Unters. ....	140 012	60 268	139 848	56 230
73	Werbung und Marktforschung .....	34 454	27 838	34 441	27 338
N	Erbr. v. sonst. Wirtsch. Dienstleistungen .....	180 971	134 773	180 557	124 192
77	Vermietung von beweglichen Sachen .....	25 245	35 694	25 109	32 353
O	Öff.Verwaltung, Verteidig.; Sozialversich. ....	-	-	-	-
P	Erziehung und Unterricht .....	44 510	10 321	44 106	6 467
Q	Gesundheits- und Sozialwesen .....	49 430	86 918	48 526	15 145
R	Kunst, Unterhaltung und Erholung .....	100 788	36 103	100 680	26 404
S	Erbringung von sonstigen Dienstleistungen .....	215 660	46 730	214 747	41 173

1) Steuerpflichtige mit jährlichen Lieferungen und Leistungen über 17 500 Euro.

2) Umsätze der Unternehmen. - Ohne Umsatzsteuer.

3) Ohne Umsätze land- und forstwirtschaftlicher Betriebe nach §24 UStG (Lieferungen in das übrige Gemeinschaftsgebiet an Abnehmer mit USt-IdNr.)

4) Ohne Lieferungen land- und forstwirtschaftlicher Betriebe nach §24 Abs.1 UStG.

5) Ohne steuerfreie Bank- und Versicherungsumsätze, die nicht zum Vorsteuerabzug berechtigen.

## 2 Allgemeiner Überblick

### 2.4 Steuersätze 2013 nach ausgewählten Wirtschaftszweigen

Lieferungen und Leistungen				Steuerfreie Lieferungen und Leistungen						Nr. der Klassifikation der Wirtschafts- zweige 2008
darunter				zusammen		darunter				
zu 19 v.H.		zu 7 v.H.				mit Vorsteuerabzug <sup>3)</sup>		ohne Vorsteuerabzug <sup>4)</sup>		
Fälle	Mill. EUR	Fälle	Mill. EUR	Fälle	Mill. EUR	Fälle	Mill. EUR	Fälle	Mill. EUR	
3 172 977	3 685 581	753 384	601 239	558 940	1 283 021	358 249	1 104 569	244 116	178 452	A-S
86 727	12 519	53 232	25 285	11 889	2 216	4 701	1 908	7 885	308	A
1 960	16 137	183	98	687	3 352	549	3 269	250	83	B
233 496	1 048 138	56 153	146 217	81 076	783 689	75 421	772 574	13 161	11 116	C
29 215	18 037	27 474	132 802	4 521	33 993	3 514	33 790	1 600	203	10
14 750	18 087	2 484	928	3 128	5 280	2 787	5 229	556	51	16
2 290	28 347	327	50	1 411	13 521	1 375	13 204	213	317	17
13 128	16 329	4 829	2 146	4 869	2 858	4 461	2 787	939	71	18
125	131 358	28	1 464	69	18 194	67	17 631	19	563	19
4 118	77 034	613	1 112	2 639	71 442	2 562	70 311	381	1 130	20
913	34 124	387	769	629	35 662	606	31 891	122	3 771	21
7 961	57 539	459	20	4 920	34 238	4 805	32 809	602	1 429	22
12 081	38 028	845	35	2 965	10 061	2 612	9 900	673	160	23
4 005	65 214	254	28	1 801	41 887	1 747	41 727	268	160	24
46 033	92 806	1 580	53	14 082	30 477	13 164	30 337	1 945	140	25
11 905	60 551	1 101	529	6 204	56 198	5 938	55 759	757	438	26
7 612	44 177	416	17	3 785	28 733	3 676	28 653	443	81	27
20 238	105 491	1 232	82	11 895	105 764	11 597	105 447	1 304	317	28
3 654	145 895	225	117	1 770	229 089	1 670	227 183	352	1 906	29
1 633	14 368	175	79	764	33 931	716	33 900	137	31	30
11 411	16 173	487	9	2 176	4 278	1 933	4 263	412	14	31
71 816	278 725	6 925	7 418	4 473	4 715	1 480	1 664	3 264	3 051	D
67 773	243 076	5 882	6 623	3 981	3 558	1 294	1 424	2 926	2 134	35.1
2 490	30 609	834	592	300	205	95	47	229	158	35.2
10 836	28 427	4 586	6 028	2 424	4 153	1 774	3 785	904	368	E
349 827	185 279	9 423	510	24 363	12 146	14 934	3 584	10 597	8 562	F
28 301	46 933	1 015	359	4 286	8 725	1 051	802	3 483	7 923	41
8 423	18 107	284	10	893	343	590	244	380	99	42
313 103	120 239	8 124	141	19 184	3 079	13 293	2 538	6 734	540	43
613 115	1 239 923	198 422	331 992	181 141	242 960	154 711	237 747	44 157	5 213	G
104 351	177 140	6 142	185	38 370	18 602	31 978	17 878	13 061	724	45
154 855	686 739	35 901	182 133	61 766	200 329	57 797	197 461	8 716	2 868	46
13 034	73 107	10 690	127 590	5 228	20 372	4 747	20 095	953	276	46.3
23 945	162 003	4 767	4 635	13 117	62 718	12 551	62 400	1 619	318	46.4
3 947	43 343	327	35	2 167	19 675	2 077	19 640	268	36	46.5
17 079	55 689	1 536	550	10 215	21 560	9 910	21 427	1 175	133	46.6
353 909	376 044	156 379	149 674	81 005	24 029	64 936	22 408	22 380	1 621	47
46 664	90 703	30 853	115 107	10 076	3 333	6 434	3 026	4 407	307	47.1
104 460	138 342	28 223	11 824	21 545	52 051	17 462	45 164	6 098	6 887	H
65 771	53 610	25 138	10 514	9 742	3 676	7 168	2 967	3 421	709	49
38 227	29 917	2 006	231	6 311	1 248	5 478	1 171	1 242	76	49.4
15 508	46 374	981	154	5 900	15 208	5 345	15 073	1 179	135	52.29.1
13 123	16 851	744	74	1 243	7 978	798	2 485	517	5 493	53
218 074	44 945	182 424	24 095	11 727	1 636	3 620	350	8 588	1 285	I
42 531	11 147	39 354	12 413	5 615	1 025	1 475	105	4 435	920	55
175 543	33 798	143 070	11 681	6 112	611	2 145	245	4 153	366	56
123 215	163 684	16 961	20 307	20 427	7 453	15 713	5 534	6 396	1 919	J
8 424	20 325	5 061	13 639	3 344	2 479	2 968	2 251	852	228	58
2 215	57 815	388	32	377	760	246	193	173	567	61
78 113	62 116	4 184	307	11 749	3 110	9 128	2 227	3 422	882	62
24 968	55 970	2 764	2 661	2 222	5 515	1 545	4 440	730	1 075	K
290 929	85 462	17 180	2 894	58 945	43 755	7 467	2 115	53 248	41 640	L
223 807	57 091	14 111	1 875	43 318	29 875	5 788	1 199	38 819	28 676	68.2
472 293	197 830	45 384	4 333	50 846	17 915	25 769	12 465	27 700	5 450	M
116 202	44 552	7 871	71	10 186	259	2 856	80	7 715	179	69
98 857	55 952	7 462	1 927	13 045	11 292	5 609	7 847	8 205	3 445	70
139 633	54 322	5 483	658	11 968	4 038	7 208	2 693	5 370	1 345	71
34 381	26 866	4 081	334	4 981	500	3 925	369	1 341	131	73
179 022	116 077	20 976	3 893	22 831	10 582	15 311	7 968	11 589	2 614	N
25 035	30 441	2 955	844	4 581	3 341	3 392	2 530	1 619	811	77
-	-	-	-	-	-	-	-	-	-	O
43 871	6 090	13 596	353	11 965	3 853	1 706	119	10 818	3 734	P
43 506	10 207	19 325	4 868	21 215	71 774	1 757	304	20 194	71 470	Q
91 626	20 830	54 748	5 422	11 668	9 699	4 383	278	7 927	9 421	R
213 236	36 996	22 879	3 040	19 496	5 557	9 946	1 299	10 610	4 258	S

## 2 Allgemeiner Überblick

### 2.4.2 Steuerfreie Lieferungen und Leistungen mit Vorsteuerabzug 2013 nach ausgewählten Wirtschaftszweigen

Nr. der Klassifikation der Wirtschaftszweige 2008	Wirtschaftsgliederung	Steuerfreie Lieferungen und Leistungen mit Vorsteuerabzug 1)		davon			
				Inneregemeinschaftliche Lieferungen		sonstige (u.a. Ausfuhren) 2)	
		Fälle	Mill. EUR	Fälle	Mill. EUR	Fälle	Mill. EUR
A-S	Wirtschaftszweige insgesamt .....	358 249	1 104 569	239 227	564 581	245 679	539 988
A	Land- und Forstwirtschaft, Fischerei .....	4 701	1 908	3 622	1 428	1 720	480
B	Bergbau und Gewinnung von Steinen und Erden .....	549	3 269	478	1 497	270	1 772
C	Verarbeitendes Gewerbe .....	75 421	772 574	65 489	386 576	51 983	385 997
10	Herstellung v.Nahrungs- und Futtermitteln .....	3 514	33 790	3 051	27 070	1 839	6 720
16	H.v.Holz-,Flecht-,Korb-u.Korkwaren(oh.Möbel) .....	2 787	5 229	2 250	3 404	1 510	1 824
17	Herstellung von Papier, Pappe und Waren daraus .....	1 375	13 204	1 295	9 504	986	3 700
18	H.v.Druckerz.,Vervielf.v.besp.Ton-,Bild-u.Dat.tr. ....	4 461	2 787	3 706	1 463	2 778	1 324
19	Kokerei und Mineralölverarbeitung .....	67	17 631	62	8 824	52	8 806
20	Herstellung von chemischen Erzeugnissen .....	2 562	70 311	2 401	39 281	2 006	31 030
21	Herstellung von pharmazeutischen Erzeugnissen .....	606	31 891	563	13 149	484	18 743
22	Herstellung von Gummi- und Kunststoffwaren .....	4 805	32 809	4 534	22 950	3 445	9 859
23	H.v.Glas,Glasw.,Keramik,Verarb.v.Steinen u.Erden .....	2 612	9 900	2 200	6 182	1 629	3 719
24	Metallerzeugung und -bearbeitung .....	1 747	41 727	1 604	25 659	1 194	16 068
25	Herstellung von Metallerzeugnissen .....	13 164	30 337	11 405	19 296	8 174	11 041
26	H.v.DV-Gerät.,elektron. u. opt. Erzeugnissen .....	5 938	55 759	5 307	23 348	4 661	32 412
27	Herstellung von elektrisch. Ausrüstungen .....	3 676	28 653	3 320	15 927	2 756	12 726
28	Maschinenbau .....	11 597	105 447	10 657	43 362	8 656	62 085
29	H.v.Kraftwagen und Kraftwagenteilen .....	1 670	227 183	1 482	97 997	1 210	129 186
30	Sonstiger Fahrzeugbau .....	716	33 900	535	10 970	577	22 929
31	Herstellung von Möbeln .....	1 933	4 263	1 506	3 007	1 261	1 256
D	Energieversorgung .....	1 480	1 664	882	595	870	1 069
35.1	Elektrizitätsversorgung .....	1 294	1 424	758	410	771	1 014
35.2	Gasversorgung .....	95	47	59	9	45	38
E	Wasserversorgung;Abw.,Abf.ents.,Bes.v.Umweltv. ....	1 774	3 785	1 434	2 516	853	1 269
F	Baugewerbe .....	14 934	3 584	8 159	1 623	9 123	1 962
41	Hochbau .....	1 051	802	503	177	673	625
42	Tiefbau .....	590	244	384	118	318	126
43	Vorber.Baustellenarb.,Bauinst.u.so.Ausb.gew. ....	13 293	2 538	7 272	1 328	8 132	1 210
G	Handel; Instandhaltung und Reparatur von Kfz .....	154 711	237 747	106 062	152 780	106 882	84 967
45	Handel m. Kraftfahrz.; Instandh. u. Rep. v. Kfz .....	31 978	17 878	22 825	10 617	23 128	7 261
46	Großhandel (ohne Handel mit Kraftfahrzeugen) .....	57 797	197 461	47 852	128 265	36 158	69 195
46.3	Gh.m.Nahrungs-,Genussm.,Getränken u.Tabakw. ....	4 747	20 095	4 157	14 868	2 195	5 228
46.4	Großhandel m.Gebrauchs- und Verbrauchsgütern .....	12 551	62 400	10 599	44 112	8 808	18 289
46.5	Gh.m.Geräten d.Informationen-u.Kommunik.technik .....	2 077	19 640	1 842	14 334	1 435	5 306
46.6	Gh.m.sonst. Maschinen, Ausrüstungen und Zubehör .....	9 910	21 427	8 519	11 523	6 707	9 904
47	Einzelhandel (oh.Handel mit Kraftfahrzeugen) .....	64 936	22 408	35 385	13 898	47 596	8 510
47.1	Einzelh.m.Waren versch. Art (i.Verkaufsräumen) .....	6 434	3 026	3 971	1 599	4 413	1 427
H	Verkehr und Lagerei .....	17 462	45 164	5 224	1 824	14 333	43 340
49	Landverkehr u.Transport in Rohrfernleitungen .....	7 168	2 967	2 554	213	5 419	2 754
49.4	Güterbeförd. i.Straßenverkehr,Umzugstransporte .....	5 478	1 171	2 104	130	4 041	1 042
52.29.1	Spedition .....	5 345	15 073	1 651	737	4 561	14 336
53	Post-, Kurier- und Expressdienste .....	798	2 485	232	120	638	2 365
I	Gastgewerbe .....	3 620	350	1 047	45	2 790	305
55	Beherbergung .....	1 475	105	248	19	1 285	86
56	Gastronomie .....	2 145	245	799	27	1 505	219
J	Information und Kommunikation .....	15 713	5 534	11 410	3 206	9 961	2 328
58	Verlagswesen .....	2 968	2 251	2 361	1 604	2 294	648
61	Telekommunikation .....	246	193	160	68	163	125
62	Erbr.v.Dienstleist.der Informationstechnologie .....	9 128	2 227	6 630	1 022	5 412	1 205
K	Erbr. v. Finanz- u.Versicherungsdienstleist. 5) .....	1 545	4 440	779	1 925	1 142	2 515
L	Grundstücks- und Wohnungswesen .....	7 467	2 115	4 060	1 261	5 306	854
68.2	Verm.,Verp.v.eig.od.geleast.Grdst.,Geb.,Wohn. ....	5 788	1 199	3 446	655	3 980	544
M	Erbr. v. freiberufl.,wiss.u.techn.Dienstl. ....	25 769	12 465	14 859	6 133	17 042	6 332
69	Rechts- und Steuerberatung, Wirtschaftsprüfung .....	2 856	80	456	13	2 487	67
70	Verwalt.u.Führ.v.Untern.u.Betr.; Untern.beratung .....	5 609	7 847	3 339	4 218	3 721	3 629
71	Archit.,Ing.bür.,techn.,physikal.u.chem.Unters. ....	7 208	2 693	4 443	978	4 677	1 715
73	Werbung und Marktforschung .....	3 925	369	2 774	237	2 207	132
N	Erbr. v. sonst. Wirtsch. Dienstleistungen .....	15 311	7 968	6 251	2 271	11 449	5 697
77	Vermietung von beweglichen Sachen .....	3 392	2 530	2 362	1 256	2 014	1 274
O	Öff.Verwaltung,Verteidig.; Sozialversich. ....	-	-	-	-	-	-
P	Erziehung und Unterricht .....	1 706	119	604	16	1 350	103
Q	Gesundheits- und Sozialwesen .....	1 757	304	760	136	1 327	168
R	Kunst, Unterhaltung und Erholung .....	4 383	278	2 370	122	2 862	156
S	Erbringung von sonstigen Dienstleistungen .....	9 946	1 299	5 737	626	6 416	673

1) Ohne Umsätze land- und forstwirtschaftlicher Betriebe nach §24 UStG (Lieferungen in das übrige Gemeinschaftsgebiet an Abnehmer mit USt-IdNr.)

2) sonstige steuerfreie Umsätze mit Vorsteuerabzug (Ausfuhren, Lohnveredlungen, Umsätze für die Seeschifffahrt und die Luftfahrt u.a.), s.a. 9.1.4 im Qualitätsbericht

## 2 Allgemeiner Überblick

### 2.5 Innergemeinschaftliche Lieferungen und Erwerbe 2013 nach ausgewählten Wirtschaftszweigen

Nr. der Klassifikation der Wirtschaftszweige 2008	Wirtschaftsgliederung	Innergemeinschaftliche Lieferungen 1)			Innergemeinschaftliche Erwerbe 1)			
		insgesamt		dar. an Abnehmer mit Ust-IdNr. 2)	insgesamt		dar. von Lieferanten mit Ust-IdNr. zum Steuersatz von	
		Fälle	Mill. EUR		Fälle	Mill. EUR	19 v.H.	7 v.H.
A-S	Wirtschaftszweige insgesamt .....	239 227	564 581	563 993	520 681	523 320	467 475	51 756
A	Land- und Forstwirtschaft, Fischerei .....	3 622	1 428	1 428	12 033	1 347	368	973
B	Bergbau und Gewinnung von Steinen und Erden .....	478	1 497	1 494	622	665	657	7
C	Verarbeitendes Gewerbe .....	65 489	386 576	386 335	86 663	274 277	257 318	16 537
10	Herstellung v.Nahrungs- und Futtermitteln .....	3 051	27 070	27 061	6 035	19 800	5 148	14 590
16	H.v.Holz-,Flecht- u.Korkwaren(oh.Möbel) .....	2 250	3 404	3 404	4 257	2 379	2 312	52
17	Herstellung von Papier, Pappe und Waren daraus .....	1 295	9 504	9 491	1 344	6 773	6 763	6
18	H.v.Druckerz.;Vervielf.v.besp.Ton-,Bild-u.Dat.tr. ....	3 706	1 463	1 463	3 211	1 211	1 186	4
19	Kokerei und Mineralölverarbeitung .....	62	8 824	8 824	70	20 018	19 206	788
20	Herstellung von chemischen Erzeugnissen .....	2 401	39 281	39 276	2 433	24 415	24 110	272
21	Herstellung von pharmazeutischen Erzeugnissen .....	563	13 149	13 144	555	9 807	9 692	107
22	Herstellung von Gummi- und Kunststoffwaren .....	4 534	22 950	22 948	4 635	15 346	15 328	4
23	H.v.Glas,Glasw.,Keramik,Verarb.v.Steinen u.Erden .....	2 200	6 182	6 174	5 199	3 293	3 284	1
24	Metallerzeugung und -bearbeitung .....	1 604	25 659	25 648	1 724	19 992	19 962	0
25	Herstellung von Metallerzeugnissen .....	11 405	19 296	19 279	14 302	10 840	10 795	1
26	H.v.DV-Gerät.,elektron. u. opt. Erzeugnissen .....	5 307	23 348	23 341	5 673	12 963	12 850	83
27	Herstellung von elektrisch. Ausrüstungen .....	3 320	15 927	15 902	3 755	11 318	11 304	1
28	Maschinenbau .....	10 657	43 362	43 333	11 106	23 877	23 828	2
29	H.v.Kraftwagen und Kraftwagenteilen .....	1 482	97 997	97 898	1 955	68 532	68 506	0
30	Sonstiger Fahrzeugbau .....	535	10 970	10 968	816	7 805	7 792	1
31	Herstellung von Möbeln .....	1 506	3 007	3 005	3 910	2 232	2 226	0
D	Energieversorgung .....	882	595	594	3 478	2 416	2 356	59
35.1	Elektrizitätsversorgung .....	758	410	410	2 852	2 181	2 137	43
35.2	Gasversorgung .....	59	9	9	359	52	40	12
E	Wasserversorgung;Abw.,Abf.ents.,Bes.v.Umweltv. ....	1 434	2 516	2 516	1 983	1 664	1 627	7
F	Baugewerbe .....	8 159	1 623	1 615	41 809	2 835	2 807	6
41	Hochbau .....	503	177	177	2 600	403	401	1
42	Tiefbau .....	384	118	118	1 126	194	193	0
43	Vorber.Baustellenarb.,Bauinst.u.so.Ausb.gew. ....	7 272	1 328	1 321	38 083	2 238	2 214	5
G	Handel; Instandhaltung und Reparatur von Kfz .....	106 062	152 780	152 561	227 958	219 609	184 262	32 631
45	Handel m. Kraftfahrz.; Instandh. u. Rep. v. Kfz .....	22 825	10 617	10 468	31 039	27 054	26 954	4
46	Großhandel (ohne Handel mit Kraftfahrzeugen) .....	47 852	128 265	128 200	65 926	163 643	133 921	27 222
46.3	Gh.m.Nahrungs-,Genussm.,Getränken u.Tabakw. ....	4 157	14 868	14 864	6 639	27 387	6 198	20 523
46.4	Großhandel m.Gebrauchs- und Verbrauchsgütern .....	10 599	44 112	44 092	13 406	46 428	44 988	750
46.5	Gh.m.Geräten d.Informations-u.Kommunik.technik .....	1 842	14 334	14 334	1 976	15 047	15 024	2
46.6	Gh.m.sonst. Maschinen, Ausrüstungen und Zubehör .....	8 519	11 523	11 511	10 086	13 634	13 469	34
47	Einzelhandel (oh.Handel mit Kraftfahrzeugen) .....	35 385	13 898	13 892	130 993	28 911	23 387	5 405
47.1	Einzelh.m.Waren versch. Art (i.Verkaufsräumen) .....	3 971	1 599	1 599	12 710	5 844	2 522	3 310
H	Verkehr und Lagerei .....	5 224	1 824	1 730	8 105	2 814	2 036	252
49	Landverkehr u.Transport in Rohrfernleitungen .....	2 554	213	213	4 123	601	539	59
49.4	Güterbeförd. i.Straßenverkehr,Umzugstransporte .....	2 104	130	130	2 917	221	164	55
52.29.1	Spedition .....	1 651	737	736	1 993	405	386	10
53	Post-, Kurier- und Expressdienste .....	232	120	27	397	61	38	2
I	Gastgewerbe .....	1 047	45	45	23 392	395	251	141
55	Beherbergung .....	248	19	19	6 241	126	105	20
56	Gastronomie .....	799	27	27	17 151	269	146	121
J	Information und Kommunikation .....	11 410	3 206	3 204	17 134	5 149	4 768	350
58	Verlagswesen .....	2 361	1 604	1 603	1 790	913	571	338
61	Telekommunikation .....	160	68	68	367	2 232	2 222	0
62	Erbr.v.Dienstleist.der Informationstechnologie .....	6 630	1 022	1 022	10 974	1 397	1 382	1
K	Erbr. v. Finanz- u.Versicherungsdienstleist. ....	779	1 925	1 921	1 855	1 720	1 433	135
L	Grundstücks- und Wohnungswesen .....	4 060	1 261	1 257	10 483	1 082	986	84
68.2	Verm.,Verp.v.eig.od.geleast.Grdst.,Geb.,Wohn. ....	3 446	655	653	8 038	744	702	31
M	Erbr. v. freiberufl.,wiss.u.techn.Dienstl. ....	14 859	6 133	6 125	32 908	5 398	5 143	138
69	Rechts- und Steuerberatung, Wirtschaftsprüfung .....	456	13	13	2 877	39	37	2
70	Verwalt.u.Führ.v.Untern.u.Betr.; Untern.beratung .....	3 339	4 218	4 210	6 569	3 458	3 249	108
71	Archit.,Ing.bür.;techn.,physikal.u.chem.Unters. ....	4 443	978	978	8 927	1 017	1 009	2
73	Werbung und Marktforschung .....	2 774	237	237	5 443	351	340	9
N	Erbr. v. sonst. Wirtsch. Dienstleistungen .....	6 251	2 271	2 268	16 564	2 511	2 187	301
77	Vermietung von beweglichen Sachen .....	2 362	1 256	1 254	4 087	1 265	1 248	12
O	Öff.Verwaltung,Verteidig.; Sozialversich. ....	-	-	-	-	-	-	-
P	Erziehung und Unterricht .....	604	16	16	2 683	109	103	5
Q	Gesundheits- und Sozialwesen .....	760	136	136	3 495	392	320	65
R	Kunst, Unterhaltung und Erholung .....	2 370	122	122	7 777	222	192	22
S	Erbringung von sonstigen Dienstleistungen .....	5 737	626	626	21 739	714	660	43

1) Ohne Umsatzsteuer

2) Ohne Lieferungen land- und forstwirtschaftlicher Betriebe nach §24 UStG.

## 2 Allgemeiner Überblick

### 2.6 Umsatzsteuermerkmale 2013 nach ausgewählten Wirtschaftszweigen

Nr. der Klassifikation der Wirtschafts- zweige 2008	Wirtschaftsgliederung	Umsatzsteuer 1) vor Abzug der Vorsteuer- beträge	Darunter		Abziehbare Vorsteuer- beträge	Umsatzsteuer- Voraus- zahlung
			für Lieferungen und Leistungen	für inner- gemeinschaf- tliche Erwerbe		
A-S	Wirtschaftszweige insgesamt .....	938 447	845 990	92 446	791 246	148 698
A	Land- und Forstwirtschaft, Fischerei .....	4 447	4 309	138	4 627	- 175
B	Bergbau und Gewinnung von Steinen und Erden .....	4 269	4 144	125	3 454	815
C	Verarbeitendes Gewerbe .....	278 276	228 227	50 048	278 305	762
10	Herstellung v.Nahrungs- und Futtermitteln .....	15 214	13 214	2 000	17 863	- 2 637
16	H.v.Holz-,Flecht-,Korb- u.Korkwaren(oh.Möbel) .....	4 143	3 700	443	3 486	659
17	Herstellung von Papier, Pappe und Waren daraus .....	6 914	5 628	1 285	6 343	579
18	H.v.Druckerz.;Vervielf.v.besp.Ton-,Bild-u.Dat.tr. ....	3 561	3 335	226	2 691	872
19	Kokerei und Mineralölverarbeitung .....	29 173	25 469	3 705	23 030	6 567
20	Herstellung von chemischen Erzeugnissen .....	21 197	16 597	4 600	23 840	- 2 638
21	Herstellung von pharmazeutischen Erzeugnissen .....	9 861	8 012	1 849	10 159	- 246
22	Herstellung von Gummi- und Kunststoffwaren .....	14 569	11 656	2 913	13 273	1 491
23	H.v.Glas,Glasw.,Keramik,Verarb.v.Steinen u.Erden .....	8 274	7 650	624	6 859	1 416
24	Metallerzeugung und -bearbeitung .....	19 360	15 567	3 793	18 475	908
25	Herstellung von Metallerzeugnissen .....	20 609	18 558	2 051	16 448	4 166
26	H.v.DV-Gerät.,elektron. u. opt. Erzeugnissen .....	16 060	13 613	2 447	16 949	- 878
27	Herstellung von elektrisch. Ausrüstungen .....	11 173	9 025	2 148	10 478	705
28	Maschinenbau .....	25 937	21 409	4 527	29 058	- 3 120
29	H.v.Kraftwagen und Kraftwagenteilen .....	43 683	30 667	13 016	56 332	- 12 620
30	Sonstiger Fahrzeugbau .....	5 012	3 532	1 480	6 300	- 1 281
31	Herstellung von Möbeln .....	3 615	3 192	423	2 777	839
D	Energieversorgung .....	94 803	94 351	452	82 667	12 138
35.1	Elektrizitätsversorgung .....	82 345	81 936	409	71 989	10 358
35.2	Gasversorgung .....	11 348	11 340	9	9 802	1 547
E	Wasserversorgung;Abw.,Abf.ents.,Bes.v.Umweltv. ....	7 496	7 186	310	6 221	1 274
F	Baugewerbe .....	44 639	44 104	534	29 920	14 713
41	Hochbau .....	13 570	13 493	76	8 638	4 922
42	Tiefbau .....	4 672	4 635	37	3 534	1 141
43	Vorber.Baustellenarb.,Bauinst.u.so.Ausb.gew. ....	26 397	25 975	421	17 748	8 650
G	Handel; Instandhaltung und Reparatur von Kfz .....	306 132	268 835	37 296	263 277	43 567
45	Handel m. Kraftfahrz.; Instandh. u. Rep. v. Kfz .....	38 993	33 871	5 122	31 046	7 961
46	Großhandel (ohne Handel mit Kraftfahrzeugen) .....	178 672	151 320	27 352	158 773	20 573
46.3	Gh.m.Nahrungs-,Genussm.,Getränken u.Tabakw. ....	25 758	23 143	2 615	24 188	1 580
46.4	Großhandel m.Gebrauchs- und Verbrauchsgütern .....	40 869	32 269	8 600	35 782	5 099
46.5	Gh.m.Geräten d.Informations-u.Kommunik.technik .....	12 825	9 970	2 855	11 698	1 139
46.6	Gh.m.sonst. Maschinen, Ausrüstungen und Zubehör .....	13 447	10 884	2 563	11 655	1 791
47	Einzelhandel (oh.Handel mit Kraftfahrzeugen) .....	88 466	83 644	4 822	73 458	15 032
47.1	Einzelh.m.Waren versch. Art (i.Verkaufsräumen) .....	26 212	25 501	711	23 947	2 277
H	Verkehr und Lagerei .....	32 017	31 612	405	25 079	6 945
49	Landverkehr u.Transport in Rohrfernleitungen .....	12 604	12 497	107	9 989	2 622
49.4	Güterbeförd. i.Straßenverkehr,Umzugstransporte .....	5 976	5 941	35	3 865	2 114
52.29.1	Spedition .....	10 299	10 224	74	7 810	2 491
53	Post-, Kurier- und Expressdienste .....	4 050	4 043	7	2 491	1 559
I	Gastgewerbe .....	10 435	10 377	58	6 325	4 113
55	Beherbergung .....	3 102	3 080	21	2 368	735
56	Gastronomie .....	7 333	7 297	36	3 957	3 377
J	Information und Kommunikation .....	38 519	37 587	931	24 152	14 359
58	Verlagswesen .....	5 227	5 095	132	4 260	968
61	Telekommunikation .....	13 374	12 952	422	8 159	5 216
62	Erbr.v.Dienstleist.der Informationstechnologie .....	14 322	14 059	263	8 365	5 951
K	Erbr. v. Finanz- u.Versicherungsdienstleist. ....	17 578	17 296	282	12 870	4 696
L	Grundstücks- und Wohnungswesen .....	18 742	18 548	193	10 021	8 722
68.2	Verm.,Verp.v.eig.od.geleast.Grdst.,Geb.,Wohn. ....	12 061	11 925	136	6 377	5 685
M	Erbr. v. freiberufl.,wiss.u.techn.Dienstl. ....	41 478	40 487	987	21 917	19 564
69	Rechts- und Steuerberatung, Wirtschaftsprüfung .....	8 704	8 695	7	2 334	6 372
70	Verwalt.u.Führ.v.Untern.u.Betr.; Untern.beratung .....	12 407	11 782	625	7 819	4 589
71	Archit.,Ing.bür.;techn.,physikal.u.chem.Unters. ....	11 405	11 211	192	5 397	6 006
73	Werbung und Marktforschung .....	5 526	5 461	65	4 043	1 484
N	Erbr. v. sonst. Wirtsch. Dienstleistungen .....	23 819	23 382	437	13 182	10 637
77	Vermietung von beweglichen Sachen .....	6 294	6 056	238	5 147	1 145
O	Öff.Verwaltung,Verteidig.; Sozialversich. ....	-	-	-	-	-
P	Erziehung und Unterricht .....	1 226	1 206	20	522	704
Q	Gesundheits- und Sozialwesen .....	2 387	2 321	65	1 562	824
R	Kunst, Unterhaltung und Erholung .....	4 510	4 472	38	2 835	1 675
S	Erbringung von sonstigen Dienstleistungen .....	7 675	7 547	129	4 311	3 364

1) Für Lieferungen und Leistungen sowie innergemeinschaftliche Erwerbe; einschl. Steuer infolge Wechsels der Besteuerungsart/-form sowie Nachsteuer auf versteuerte Anzahlungen wegen Steuersatzerhöhung.

## 2 Allgemeiner Überblick

### 2.7 Organkreise 2013 nach ausgewählten Wirtschaftszweigen

Nr. der Klassifikation der Wirtschaftszweige 2008	Wirtschaftsgliederung	Insgesamt	Lieferungen und Leistungen <sup>1)</sup>	Anteil an Lieferungen und Leistungen des Wirtschaftsbereiches	Innergemeinschaftliche Erwerbe <sup>1)</sup>	Umsatzsteuer-Vorauszahlung
		Anzahl	Mill. EUR	%	Mill. EUR	
A-S	Wirtschaftszweige insgesamt .....	32 921	1 919 079	33,3	195 368	26 704
A	Land- und Forstwirtschaft, Fischerei .....	606	4 760	11,5	269	- 83
B	Bergbau und Gewinnung von Steinen und Erden .....	78	8 716	41,0	407	396
C	Verarbeitendes Gewerbe .....	6 159	961 116	47,8	147 642	- 8 847
10	Herstellung v.Nahrungs- und Futtermitteln .....	578	59 060	31,9	7 306	- 1 142
16	H.v.Holz-,Flecht-,Korb- u.Korkwaren(oh.Möbel) .....	302	5 296	21,1	514	22
17	Herstellung von Papier, Pappe und Waren daraus .....	104	14 196	33,8	2 202	130
18	H.v.Druckerz.;Vervielf.v.besp.Ton-,Bild-u.Dat.tr. ....	212	3 414	15,9	365	59
19	Kokerei und Mineralölverarbeitung .....	10	118 548	78,2	17 419	4 282
20	Herstellung von chemischen Erzeugnissen .....	214	87 349	57,9	14 909	- 1 857
21	Herstellung von pharmazeutischen Erzeugnissen .....	84	49 343	69,4	4 921	- 687
22	Herstellung von Gummi- und Kunststoffwaren .....	390	36 621	39,6	6 567	404
23	H.v.Glas,Glasw.,Keramik,Verarb.v.Steinen u.Erden .....	302	19 541	39,6	1 228	432
24	Metallerzeugung und -bearbeitung .....	151	49 923	44,3	10 770	- 12
25	Herstellung von Metallerzeugnissen .....	1 295	26 207	20,3	2 619	717
26	H.v.DV-Gerät.,elektron. u. opt. Erzeugnissen .....	334	34 041	28,0	3 572	88
27	Herstellung von elektrisch. Ausrüstungen .....	214	21 126	28,2	3 864	358
28	Maschinenbau .....	869	70 626	32,9	8 557	- 1 658
29	H.v.Kraftwagen und Kraftwagenteilen .....	176	316 810	84,1	56 857	- 12 635
30	Sonstiger Fahrzeugbau .....	45	6 889	14,2	1 030	- 111
31	Herstellung von Möbeln .....	183	5 014	24,1	623	189
D	Energieversorgung .....	469	175 697	52,5	1 492	8 130
35.1	Elektrizitätsversorgung .....	391	152 006	53,0	1 471	7 228
35.2	Gasversorgung .....	45	22 726	55,2	19	854
E	Wasserversorgung;Abw.,Abf.ents.,Bes.v.Umweltv. ....	266	9 598	21,1	424	346
F	Baugewerbe .....	4 307	32 146	12,7	466	1 800
41	Hochbau .....	793	16 934	23,8	153	1 044
42	Tiefbau .....	222	3 647	14,0	29	135
43	Vorber.Baustellenarb.,Bauinst.u.so.Ausb.gew. ....	3 292	11 565	7,4	284	621
G	Handel; Instandhaltung und Reparatur von Kfz .....	5 823	400 382	21,7	36 252	9 090
45	Handel m. Kraftfahrz.; Instandh. u. Rep. v. Kfz .....	1 594	41 472	21,1	5 983	1 796
46	Großhandel (ohne Handel mit Kraftfahrzeugen) .....	2 374	230 805	21,0	24 825	4 602
46.3	Gh.m.Nahrungs-,Genussm.,Getränken u.Tabakw. ....	349	44 153	20,0	3 117	314
46.4	Großhandel m.Gebrauchs- und Verbrauchsgütern .....	465	61 120	26,1	7 262	964
46.5	Gh.m.Geräten d.Informations-u.Kommunik.technik .....	65	14 970	21,7	3 540	1 041
46.6	Gh.m.sonst. Maschinen, Ausrüstungen und Zubehör .....	381	10 695	13,5	1 958	466
47	Einzelhandel (oh.Handel mit Kraftfahrzeugen) .....	1 855	128 105	23,1	5 444	2 691
47.1	Einzelh.m.Waren versch. Art (i.Verkaufsräumen) .....	189	67 458	32,2	2 077	808
H	Verkehr und Lagerei .....	1 109	60 957	29,8	792	1 052
49	Landverkehr u.Transport in Rohrfernleitungen .....	572	8 282	12,1	79	76
49.4	Güterbeförd. i.Straßenverkehr,Umzugstransporte .....	376	3 467	10,9	18	180
52.29.1	Spedition .....	343	16 608	26,5	101	547
53	Post-, Kurier- und Expressdienste .....	32	18 021	72,3	48	1 068
I	Gastgewerbe .....	567	6 462	9,1	48	317
55	Beherbergung .....	268	2 850	11,6	20	29
56	Gastronomie .....	299	3 612	7,8	28	288
J	Information und Kommunikation .....	848	81 934	42,1	2 809	6 376
58	Verlagswesen .....	198	15 355	42,1	462	506
61	Telekommunikation .....	34	50 135	82,7	2 006	4 614
62	Erbr.v.Dienstleist.der Informationstechnologie .....	396	11 283	17,1	104	936
K	Erbr. v. Finanz- u.Versicherungsdienstleist. 2).....	615	32 930	49,4	1 033	2 211
L	Grundstücks- und Wohnungswesen .....	5 818	25 098	18,2	455	854
68.2	Verm.,Verp.v.eig.od.geleast.Grdst.,Geb.,Wohn. ....	5 153	17 917	19,6	326	564
M	Erbr. v. freiberufl.,wiss.u.techn.Dienstl. ....	2 848	47 370	21,2	2 745	2 941
69	Rechts- und Steuerberatung, Wirtschaftsprüfung .....	219	4 468	9,9	2	676
70	Verwalt.u.Führ.v.Untern.u.Betr.; Untern.beratung .....	1 451	29 267	41,4	2 577	1 161
71	Archit.,Ing.bür.;techn.,physikal.u.chem.Unters. ....	772	8 239	13,7	78	814
73	Werbung und Marktforschung .....	223	3 937	14,1	26	191
N	Erbr. v. sonst. Wirtsch. Dienstleistungen .....	1 530	21 512	16,0	320	1 545
77	Vermietung von beweglichen Sachen .....	768	6 292	17,6	167	223
O	Öff.Verwaltung,Verteidig.; Sozialversich. ....	-	-	-	-	-
P	Erziehung und Unterricht .....	159	1 195	11,6	15	31
Q	Gesundheits- und Sozialwesen .....	667	37 621	43,3	121	186
R	Kunst, Unterhaltung und Erholung .....	317	6 904	19,1	13	162
S	Erbringung von sonstigen Dienstleistungen .....	735	4 682	10,0	65	198

1) Umsätze der Unternehmen. - Ohne Umsatzsteuer.

2) Ohne steuerfreie Bank- und Versicherungsumsätze, die nicht zum Vorsteuerabzug berechtigen.



## 2 Allgemeiner Überblick

### 2.8 Besteuerungsarten

#### 2.8.1 Istbesteuerung 2013 nach § 20 UStG

Nr. der Klassifikation der Wirtschaftszweige 2008	Wirtschaftsabschnitt	Fälle	Lieferungen und Leistungen <sup>1)</sup>	Innergemeinschaftliche Erwerbe <sup>1)</sup>	Umsatzsteuer-Vorauszahlung
		Anzahl	1 000 EUR		
A - S	Wirtschaftsabschnitte insgesamt .....	886 695	114 037 532	1 690 814	9 055 069
A	Land- und Forstwirtschaft, Fischerei 2) .....	18 823	2 177 463	30 422	12 935
B	Bergbau und Gewinnung von Steinen und Erden .....	152	24 480	675	1 435
C	Verarbeitendes Gewerbe .....	42 823	6 561 002	143 303	371 404
D	Energieversorgung .....	26 541	2 034 239	21 391	85 490
E	Wasserversorgung; Abw., Abf. ents., Bes. v. Umweltv. ....	1 361	231 505	4 114	10 805
F	Baugewerbe .....	122 048	16 915 260	85 202	925 636
G	Handel; Instandhaltung und Reparatur von Kfz .....	142 666	19 258 509	1 070 827	988 523
45	Handel m. Kraftfahrz.; Instandh. u. Rep. v. Kfz .....	26 590	3 830 892	136 929	213 570
46	Großhandel (ohne Handel mit Kraftfahrzeugen) .....	29 270	4 108 250	375 585	226 022
47	Einzelhandel (oh. Handel mit Kraftfahrzeugen) .....	86 806	11 319 367	558 313	548 931
H	Verkehr und Lagerei .....	31 398	4 027 390	18 403	268 521
I	Gastgewerbe .....	77 664	9 018 069	34 946	560 096
J	Information und Kommunikation .....	37 754	4 078 333	41 480	437 622
K	Erbr. v. Finanz- u. Versicherungsdienstleist. ....	4 025	438 782	3 423	45 159
L	Grundstücks- und Wohnungswesen .....	44 842	4 795 973	14 913	358 737
M	Erbr. v. freiberufl., wiss. u. techn. Dienstl. ....	158 607	26 162 674	91 870	3 385 912
N	Erbr. v. sonst. Wirtsch. Dienstleistungen .....	61 679	6 833 866	47 597	639 875
O	Öff. Verwaltung, Verteidig.; Sozialversich. ....	-	-	-	-
P	Erziehung und Unterricht .....	12 478	1 286 427	11 191	129 102
Q	Gesundheits- und Sozialwesen .....	9 364	1 725 827	5 991	74 656
R	Kunst, Unterhaltung und Erholung .....	22 946	2 247 847	14 121	164 047
S	Erbringung von sonstigen Dienstleistungen .....	71 524	6 219 885	50 944	595 112

1) Umsätze der Unternehmen. - Ohne Umsatzsteuer.

2) Ohne land- und forstwirtschaftliche Betriebe, für die Vorsteuerbeträge in gleicher Höhe wie die Steuer festgesetzt sind und für die somit keine Steuer zu entrichten ist.

#### 2.8.2 Besteuerung 2013 nach allgemeinen Durchschnittssätzen nach § 23 UStG

Nr. der Klassifikation der Wirtschaftszweige 2008	Wirtschaftsabschnitt	Fälle	Lieferungen und Leistungen <sup>1)</sup>	Innergemeinschaftliche Erwerbe <sup>1)</sup>	Umsatzsteuer-Vorauszahlung
		Anzahl	1 000 EUR		
A - S	Wirtschaftsabschnitte insgesamt .....	3 306	138 756	444	13 266
A	Land- und Forstwirtschaft, Fischerei 2) .....	92	3 855	23	277
B	Bergbau und Gewinnung von Steinen und Erden .....	-	-	-	-
C	Verarbeitendes Gewerbe .....	61	2 016	2	229
D	Energieversorgung .....	6	287	1	36
E	Wasserversorgung; Abw., Abf. ents., Bes. v. Umweltv. ....	•	•	-	•
F	Baugewerbe .....	35	1 453	1	96
G	Handel; Instandhaltung und Reparatur von Kfz .....	47	1 976	29	156
45	Handel m. Kraftfahrz.; Instandh. u. Rep. v. Kfz .....	3	162	-	10
46	Großhandel (ohne Handel mit Kraftfahrzeugen) .....	6	182	-	16
47	Einzelhandel (oh. Handel mit Kraftfahrzeugen) .....	38	1 632	29	130
H	Verkehr und Lagerei .....	31	1 572	-	49
I	Gastgewerbe .....	167	5 737	1	504
J	Information und Kommunikation .....	56	2 277	25	262
K	Erbr. v. Finanz- u. Versicherungsdienstleist. ....	•	•	-	•
L	Grundstücks- und Wohnungswesen .....	20	752	-	50
M	Erbr. v. freiberufl., wiss. u. techn. Dienstl. ....	655	28 118	21	4 290
N	Erbr. v. sonst. Wirtsch. Dienstleistungen .....	33	1 510	-	200
O	Öff. Verwaltung, Verteidig.; Sozialversich. ....	-	-	-	-
P	Erziehung und Unterricht .....	73	2 902	0	395
Q	Gesundheits- und Sozialwesen .....	32	2 865	-	187
R	Kunst, Unterhaltung und Erholung .....	1 792	75 745	228	5 454
S	Erbringung von sonstigen Dienstleistungen .....	203	7 586	113	1 076

1) Umsätze der Unternehmen. - Ohne Umsatzsteuer.

2) Ohne land- und forstwirtschaftliche Betriebe, für die Vorsteuerbeträge in gleicher Höhe wie die Steuer festgesetzt sind und für die somit keine Steuer zu entrichten ist.

## 2 Allgemeiner Überblick

### 2.8 Besteuerungsarten

#### 2.8.3 Besteuerung 2013 nach dem Durchschnittssatz für Körperschaften, Personenvereinigungen und Vermögensmassen nach § 23a UStG

Nr. der Klassifikation der Wirtschaftszweige 2008	Wirtschaftsabschnitt	Fälle	Lieferungen und Leistungen <sup>1)</sup>	Innergemeinschaftliche Erwerbe <sup>1)</sup>	Umsatzsteuer-Vorauszahlung
		Anzahl	1 000 EUR		
A - S	Wirtschaftsabschnitte insgesamt .....	309	72 455	751	2 323
A	Land- und Forstwirtschaft, Fischerei 2) .....	—	—	—	—
B	Bergbau und Gewinnung von Steinen und Erden .....	—	—	—	—
C	Verarbeitendes Gewerbe .....	•	•	—	•
D	Energieversorgung .....	—	—	—	—
E	Wasserversorgung; Abw., Abf. ents., Bes. v. Umweltv. ....	5	1 341	19	63
F	Baugewerbe .....	•	•	—	•
G	Handel; Instandhaltung und Reparatur von Kfz .....	6	4 850	709	- 14
45	Handel m. Kraftfahrz.; Instandh. u. Rep. v. Kfz .....	—	—	—	—
46	Großhandel (ohne Handel mit Kraftfahrzeugen) .....	3	2 632	683	11
47	Einzelhandel (oh. Handel mit Kraftfahrzeugen) .....	3	2 218	26	- 25
H	Verkehr und Lagerei .....	—	—	—	—
I	Gastgewerbe .....	41	1 563	12	138
J	Information und Kommunikation .....	—	—	—	—
K	Erbr. v. Finanz- u. Versicherungsdienstleist. ....	—	—	—	—
L	Grundstücks- und Wohnungswesen .....	•	•	—	•
M	Erbr. v. freiberufl., wiss. u. techn. Dienstl. ....	15	1 584	—	194
N	Erbr. v. sonst. Wirtsch. Dienstleistungen .....	•	•	—	•
O	Öff. Verwaltung, Verteidig.; Sozialversich. ....	—	—	—	—
P	Erziehung und Unterricht .....	6	748	0	56
Q	Gesundheits- und Sozialwesen .....	26	39 480	0	272
R	Kunst, Unterhaltung und Erholung .....	149	6 117	—	500
S	Erbringung von sonstigen Dienstleistungen .....	54	16 062	11	1 068

1) Umsätze der Unternehmen. - Ohne Umsatzsteuer.

2) Ohne land- und forstwirtschaftliche Betriebe, für die Vorsteuerbeträge in gleicher Höhe wie die Steuer festgesetzt sind und für die somit keine Steuer zu entrichten ist.

#### 2.8.4 Land- und forstwirtschaftliche Betriebe 2013 mit Regelbesteuerung nach § 24 Abs. 4 UStG

Nr. der Klassifikation der Wirtschaftszweige 2008	Wirtschaftsabschnitt	Fälle	Lieferungen und Leistungen <sup>1)</sup>	Innergemeinschaftliche Erwerbe <sup>1)</sup>	Umsatzsteuer-Vorauszahlung
		Anzahl	1 000 EUR		
A - S	Wirtschaftsabschnitte insgesamt .....	35 182	10 895 919	269 441	- 172 177
A	Land- und Forstwirtschaft, Fischerei 2) .....	31 598	9 804 362	235 670	- 207 268
B	Bergbau und Gewinnung von Steinen und Erden .....	•	•	•	•
C	Verarbeitendes Gewerbe .....	94	124 137	11 110	- 134
D	Energieversorgung .....	1 162	209 639	1 585	1 180
E	Wasserversorgung; Abw., Abf. ents., Bes. v. Umweltv. ....	8	7 439	146	180
F	Baugewerbe .....	75	27 652	143	718
G	Handel; Instandhaltung und Reparatur von Kfz .....	257	145 745	5 771	1 350
45	Handel m. Kraftfahrz.; Instandh. u. Rep. v. Kfz .....	20	4 310	139	122
46	Großhandel (ohne Handel mit Kraftfahrzeugen) .....	75	66 248	3 445	364
47	Einzelhandel (oh. Handel mit Kraftfahrzeugen) .....	162	75 187	2 186	864
H	Verkehr und Lagerei .....	28	20 885	—	765
I	Gastgewerbe .....	132	26 195	91	779
J	Information und Kommunikation .....	15	2 778	0	88
K	Erbr. v. Finanz- u. Versicherungsdienstleist. ....	•	•	•	•
L	Grundstücks- und Wohnungswesen .....	47	12 153	34	- 64
M	Erbr. v. freiberufl., wiss. u. techn. Dienstl. ....	65	11 586	8	541
N	Erbr. v. sonst. Wirtsch. Dienstleistungen .....	1 571	463 192	14 593	27 803
O	Öff. Verwaltung, Verteidig.; Sozialversich. ....	—	—	—	—
P	Erziehung und Unterricht .....	21	3 230	8	255
Q	Gesundheits- und Sozialwesen .....	7	4 627	2	75
R	Kunst, Unterhaltung und Erholung .....	16	4 111	20	277
S	Erbringung von sonstigen Dienstleistungen .....	78	22 982	73	1 094

1) Umsätze der Unternehmen. - Ohne Umsatzsteuer.

2) Ohne land- und forstwirtschaftliche Betriebe, für die Vorsteuerbeträge in gleicher Höhe wie die Steuer festgesetzt sind und für die somit keine Steuer zu entrichten ist.

## 2 Allgemeiner Überblick

### 2.9 Zugänge und Abgänge 2013

Erhebungsmerkmale	Zugänge <sup>1)</sup>		Abgänge <sup>2)</sup>	
	Steuerpflichtige	Lieferungen und Leistungen <sup>3)</sup>	Steuerpflichtige	Lieferungen und Leistungen <sup>3)</sup>
	Anzahl	Mill. EUR	Anzahl	Mill. EUR
A - S Steuerpflichtige insgesamt .....	125 926	78 432	99 366	84 521
nach dem wirtschaftlichen Schwerpunkt (WZ 2008)				
A Land- und Forstwirtschaft, Fischerei 4) .....	2 356	473	1 357	300
B Bergbau und Gewinnung von Steinen und Erden .....	37	47	41	119
C Verarbeitendes Gewerbe .....	6 931	18 047	6 795	32 740
D Energieversorgung .....	1 018	13 923	665	9 197
E Wasserversorgung; Abw., Abf. ents., Bes. v. Umweltv. ....	215	676	231	434
F Baugewerbe .....	16 530	5 994	10 526	3 611
G Handel; Instandhaltung und Reparatur von Kfz .....	24 747	20 396	23 077	18 315
45 Handel m. Kraftfahrz.; Instandh. u. Rep. v. Kfz .....	3 960	2 065	3 175	1 863
46 Großhandel (ohne Handel mit Kraftfahrzeugen) .....	5 203	11 851	4 872	9 927
47 Einzelhandel (oh. Handel mit Kraftfahrzeugen) .....	15 584	6 481	15 030	6 525
H Verkehr und Lagerei .....	4 863	1 491	5 474	3 047
I Gastgewerbe .....	16 170	2 028	14 329	1 650
J Information und Kommunikation .....	4 906	1 552	3 115	3 246
K Erbr. v. Finanz- u. Versicherungsdienstleist. 5) .....	902	981	528	688
L Grundstücks- und Wohnungswesen .....	6 605	3 614	5 278	3 228
M Erbr. v. freiberufl., wiss. u. techn. Dienstl. ....	15 569	3 871	10 207	3 380
N Erbr. v. sonst. Wirtsch. Dienstleistungen .....	9 737	2 923	6 131	2 609
O Öff. Verwaltung, Verteidig.; Sozialversich. ....	-	-	-	-
P Erziehung und Unterricht .....	1 567	113	1 216	119
Q Gesundheits- und Sozialwesen .....	2 186	1 088	1 405	755
R Kunst, Unterhaltung und Erholung .....	3 084	386	1 988	328
S Erbringung von sonstigen Dienstleistungen .....	8 503	829	7 003	755
nach Größenklassen der Lieferungen und Leistungen von ... bis unter ... EUR				
über 17 500 - 50 000 .....	57 580	1 748	43 378	1 325
50 000 - 100 000 .....	26 501	1 867	21 967	1 549
100 000 - 250 000 .....	21 261	3 312	17 320	2 699
250 000 - 500 000 .....	9 006	3 148	7 090	2 484
500 000 - 1 Mill. ....	5 255	3 675	4 182	2 936
1 Mill. - 10 Mill. ....	5 607	14 614	4 568	12 547
10 Mill. und mehr .....	716	50 067	861	60 982
nach der Rechtsform				
Einzelunternehmen .....	81 147	9 501	73 014	12 263
Personengesellschaften .....	17 435	15 224	13 904	15 766
Kapitalgesellschaften .....	24 420	48 368	11 074	54 775
übrige Rechtsformen .....	2 924	5 338	1 374	1 716

1) Unternehmen, deren Steuerpflicht im Berichtsjahr begann und nicht bereits im gleichen Jahr wieder endete. Siehe auch methodische Erläuterungen im Textteil.

2) Unternehmen, deren Steuerpflicht im Berichtsjahr endete, ohne Unternehmen, deren Steuerpflicht im gleichen Jahr begründet wurde. Siehe auch methodische Erläuterungen im Qualitätsbericht.

3) Umsätze der Unternehmen. - Ohne Umsatzsteuer.

4) Ohne land- und forstwirtschaftliche Betriebe, für die Vorsteuerbeträge in gleicher Höhe wie die Steuer festgesetzt sind und für die somit keine Steuer zu entrichten ist.

5) Ohne steuerfreie Bank- und Versicherungsumsätze, die nicht zum Vorsteuerabzug berechtigen.

### 3 Größenklassen der Lieferungen und Leistungen

#### 3.1 Steuerpflichtige und deren Lieferungen und Leistungen 2013 nach Wirtschaftszweigen

Größenklassen der Lieferungen und Leistungen von ... bis unter ... EUR	Steuerpflichtige 1)	Lieferungen und Leistungen 2)	Steuerpflichtige 1)	Lieferungen und Leistungen 2)	Steuerpflichtige 1)	Lieferungen und Leistungen 2)	Steuerpflichtige 1)	Lieferungen und Leistungen 2)
	Anzahl	1 000 EUR	Anzahl	1 000 EUR	Anzahl	1 000 EUR	Anzahl	1 000 EUR
	A-S Wirtschaftszweige insgesamt		A Land- und Forstwirtschaft, Fischerei		B Bergbau und Gewinnung von Steinen und Erden		C Verarbeitendes Gewerbe	
über 17 500 - 50 000 .....	896 415	28 584 690	28 590	874 830	195	6 438	32 524	1 057 855
50 000 - 100 000 .....	648 339	46 561 941	16 323	1 170 458	145	10 076	30 397	2 213 386
100 000 - 250 000 .....	713 519	113 719 982	20 425	3 344 338	240	39 869	44 908	7 405 833
250 000 - 500 000 .....	372 876	131 797 322	13 720	4 858 062	204	74 305	34 576	12 404 222
500 000 - 1 Mill. ....	252 588	177 711 244	8 143	5 644 809	267	194 355	29 340	20 834 519
1 Mill. - 2 Mill. ....	157 874	221 097 885	3 920	5 371 163	267	389 260	21 332	30 156 885
2 Mill. - 5 Mill. ....	111 075	343 265 157	2 321	6 963 958	342	1 124 121	19 181	60 941 962
5 Mill. - 10 Mill. ....	42 058	292 757 804	573	3 857 569	148	1 065 487	9 408	66 379 017
10 Mill. - 25 Mill. ....	27 285	419 523 546	191	2 768 393	105	1 584 649	7 911	123 146 270
25 Mill. - 50 Mill. ....	10 110	352 478 590	37	1 358 904	25	878 376	3 487	121 705 268
50 Mill. - 100 Mill. ....	5 560	386 412 615	26	1 841 380	13	879 781	2 060	142 931 368
100 Mill. - 250 Mill. ....	3 488	532 083 014	10	1 474 156	8	957 460	1 326	202 642 315
250 Mill. und mehr .....	2 351	2 719 573 236	4	1 730 042	11	14 054 490	887	1 217 008 084
Zusammen .....	3 243 538	5 765 567 027	94 283	41 258 062	1 970	21 258 667	237 337	2 008 826 984
	10 Herstellung v.Nahrungs- und Futtermitteln		17 Herstellung von Papier, Pappe und Waren daraus		18 H.v.Druckerkz.; Vervielf.v. besp.Ton-,Bild-u.Dat.tr.		19 Kokerei und Mineralölverarbeitung	
über 17 500 - 50 000 .....	2 698	86 118	212	7 054	2 435	79 875	5	151
50 000 - 100 000 .....	2 679	199 080	186	13 822	2 038	146 032	6	435
100 000 - 250 000 .....	6 437	1 102 640	294	47 782	2 749	450 234	12	2 041
250 000 - 500 000 .....	6 390	2 305 230	216	78 018	1 835	654 793	9	3 516
500 000 - 1 Mill. ....	5 045	3 544 309	226	163 066	1 497	1 072 085	10	7 464
1 Mill. - 2 Mill. ....	2 823	3 886 624	198	284 809	1 049	1 478 252	13	19 086
2 Mill. - 5 Mill. ....	1 824	5 649 108	307	999 091	871	2 719 983	20	63 806
5 Mill. - 10 Mill. ....	817	5 822 699	196	1 405 591	348	2 438 615	9	68 005
10 Mill. - 25 Mill. ....	708	11 097 788	191	3 126 301	222	3 347 693	10	149 005
25 Mill. - 50 Mill. ....	348	12 246 793	104	3 676 984	73	2 458 850	6	188 782
50 Mill. - 100 Mill. ....	229	16 087 226	80	5 609 822	24	1 567 658	3	226 378
100 Mill. - 250 Mill. ....	192	29 937 457	58	8 452 232	18	2 654 577	7	1 205 869
250 Mill. und mehr .....	133	93 316 592	32	18 135 963	5	2 350 675	17	149 753 926
Zusammen .....	30 323	185 281 664	2 300	42 000 535	13 164	21 419 322	127	151 688 464
	20 Herstellung von chemischen Erzeugnissen		21 Herstellung von pharmazeutischen Erzeugnissen		22 Herstellung von Gummi- und Kunststoffwaren		23 H.v.Glas,Glasw.,Keramik, Verarb.v.Steinen u.Erden	
über 17 500 - 50 000 .....	469	15 060	80	2 330	602	19 358	1 741	57 023
50 000 - 100 000 .....	393	28 986	57	4 259	643	47 106	1 679	122 973
100 000 - 250 000 .....	504	83 145	121	20 068	980	163 658	2 687	442 326
250 000 - 500 000 .....	394	141 282	80	28 667	830	297 089	1 948	686 593
500 000 - 1 Mill. ....	385	278 857	80	56 051	946	687 128	1 209	839 981
1 Mill. - 2 Mill. ....	394	563 421	78	113 070	962	1 385 520	789	1 110 465
2 Mill. - 5 Mill. ....	468	1 525 890	108	347 691	1 108	3 588 186	940	3 049 079
5 Mill. - 10 Mill. ....	296	2 114 888	70	517 298	684	4 847 607	517	3 642 587
10 Mill. - 25 Mill. ....	349	5 662 651	82	1 337 513	669	10 679 342	382	5 926 950
25 Mill. - 50 Mill. ....	213	7 331 866	52	1 785 597	278	9 662 426	153	5 416 302
50 Mill. - 100 Mill. ....	115	8 144 111	48	3 486 503	172	11 974 848	60	4 124 227
100 Mill. - 250 Mill. ....	104	16 063 424	46	6 939 516	83	12 898 253	50	7 840 864
250 Mill. und mehr .....	78	109 031 919	37	56 433 397	40	36 308 614	29	16 140 935
Zusammen .....	4 162	150 985 500	939	71 071 960	7 997	92 559 136	12 184	49 400 305
	24 Metallerzeugung und -bearbeitung		25 Herstellung von Metallerzeugnissen		26 H.v.DV-Gerät.,elektron. u. opt. Erzeugnissen		27 Herstellung von elektrisch. Ausrüstungen	
über 17 500 - 50 000 .....	397	13 381	6 217	205 823	1 460	47 485	830	27 290
50 000 - 100 000 .....	420	30 675	6 227	451 990	1 422	102 607	839	60 879
100 000 - 250 000 .....	586	97 441	8 554	1 404 669	1 965	320 278	1 153	186 529
250 000 - 500 000 .....	496	179 601	6 588	2 370 379	1 506	541 683	922	331 388
500 000 - 1 Mill. ....	483	342 579	6 057	4 318 297	1 450	1 039 236	918	659 053
1 Mill. - 2 Mill. ....	380	548 470	4 777	6 794 583	1 238	1 781 061	827	1 179 360
2 Mill. - 5 Mill. ....	446	1 429 319	4 166	13 082 123	1 243	3 973 131	851	2 746 898
5 Mill. - 10 Mill. ....	230	1 662 372	1 728	12 059 429	641	4 542 978	487	3 413 666
10 Mill. - 25 Mill. ....	260	4 209 133	1 258	19 056 556	533	8 242 760	415	6 520 929
25 Mill. - 50 Mill. ....	130	4 684 482	490	17 040 926	232	8 168 243	191	6 770 324
50 Mill. - 100 Mill. ....	105	7 227 108	229	16 048 729	151	10 361 984	106	7 387 608
100 Mill. - 250 Mill. ....	58	8 893 396	116	17 202 580	88	13 096 056	69	10 146 854
250 Mill. und mehr .....	61	83 396 051	38	18 819 979	57	69 367 716	50	35 501 958
Zusammen .....	4 052	112 714 008	46 445	128 856 063	11 986	121 585 217	7 658	74 932 736

1) Steuerpflichtige mit jährlichen Lieferungen und Leistungen über 17 500 Euro.

2) Umsätze der Unternehmen. - Ohne Umsatzsteuer.

### 3 Größenklassen der Lieferungen und Leistungen

#### 3.1 Steuerpflichtige und deren Lieferungen und Leistungen 2013 nach Wirtschaftszweigen

Größenklassen der Lieferungen und Leistungen von ... bis unter ... EUR	Steuerpflichtige 1)	Lieferungen und Leistungen 2)	Steuerpflichtige 1)	Lieferungen und Leistungen 2)	Steuerpflichtige 1)	Lieferungen und Leistungen 2)	Steuerpflichtige 1)	Lieferungen und Leistungen 2)
	Anzahl	1 000 EUR	Anzahl	1 000 EUR	Anzahl	1 000 EUR	Anzahl	1 000 EUR
	28 Maschinenbau		29 H.v.Kraftwagen und Kraftwagenteilen		30 Sonstiger Fahrzeugbau		31 Herstellung von Möbeln	
über 17 500 - 50 000 .....	1 475	48 002	370	11 824	236	7 666	1 859	62 071
50 000 - 100 000 .....	1 613	118 524	335	24 425	203	14 820	2 036	148 244
100 000 - 250 000 .....	2 721	450 250	580	96 660	299	49 581	2 808	455 978
250 000 - 500 000 .....	2 323	846 782	430	155 762	•	•	1 823	642 482
500 000 - 1 Mill. ....	2 657	1 920 095	405	290 396	•	•	1 209	849 690
1 Mill. - 2 Mill. ....	2 647	3 796 417	315	447 955	•	•	711	976 367
2 Mill. - 5 Mill. ....	2 761	8 872 558	399	1 295 998	141	440 969	478	1 488 291
5 Mill. - 10 Mill. ....	1 531	10 810 763	228	1 639 141	81	572 601	196	1 383 107
10 Mill. - 25 Mill. ....	1 373	21 337 989	215	3 460 267	73	1 125 301	174	2 675 271
25 Mill. - 50 Mill. ....	593	20 667 939	136	4 729 774	33	1 129 010	79	2 622 303
50 Mill. - 100 Mill. ....	364	25 168 220	98	6 590 133	22	1 619 156	44	3 063 076
100 Mill. - 250 Mill. ....	187	28 496 168	84	13 155 545	23	3 470 563	18	2 672 156
250 Mill. und mehr .....	133	92 008 735	82	344 788 282	21	39 768 590	8	3 790 282
Zusammen .....	20 378	214 542 441	3 677	376 686 161	1 661	48 620 585	11 443	20 829 319
	D Energieversorgung		35.1 Elektrizitätsversorgung		35.2 Gasversorgung		E Wasserversorgung; Abw., Abf. ents., Bes. v. Umweltv.	
über 17 500 - 50 000 .....	36 482	1 054 615	36 054	1 041 470	89	2 864	999	32 878
50 000 - 100 000 .....	11 671	820 790	11 344	796 262	116	9 130	1 061	78 281
100 000 - 250 000 .....	9 688	1 538 126	9 022	1 424 268	367	64 544	1 951	321 500
250 000 - 500 000 .....	5 567	1 997 271	4 745	1 690 813	597	224 891	1 721	622 755
500 000 - 1 Mill. ....	4 119	2 931 098	3 235	2 294 384	698	503 197	1 681	1 212 008
1 Mill. - 2 Mill. ....	2 015	2 732 736	1 623	2 215 964	299	386 598	1 429	2 041 804
2 Mill. - 5 Mill. ....	970	2 961 340	745	2 263 670	122	366 602	1 313	4 151 993
5 Mill. - 10 Mill. ....	329	2 347 731	254	1 810 203	49	356 720	597	4 194 491
10 Mill. - 25 Mill. ....	346	5 705 679	259	4 343 305	56	897 795	417	6 425 853
25 Mill. - 50 Mill. ....	252	8 880 577	179	6 298 327	40	1 455 032	144	4 945 260
50 Mill. - 100 Mill. ....	199	13 814 585	159	11 022 760	30	2 132 788	75	5 210 017
100 Mill. - 250 Mill. ....	162	25 198 537	132	20 508 550	24	3 833 922	46	6 796 571
250 Mill. und mehr .....	168	264 543 851	143	231 332 652	21	30 954 259	15	9 450 389
Zusammen .....	71 968	334 526 934	67 894	287 042 628	2 508	41 188 343	11 449	45 483 802
	F Baugewerbe		41 Hochbau		42 Tiefbau		43 Vorber.Baustellenarb., Bauinst.u.so.Ausb.gew.	
über 17 500 - 50 000 .....	73 255	2 422 854	3 736	121 399	795	26 480	68 724	2 274 974
50 000 - 100 000 .....	67 685	4 888 191	3 482	252 738	891	65 180	63 312	4 570 274
100 000 - 250 000 .....	85 693	13 881 629	5 029	827 257	1 415	236 182	79 249	12 818 189
250 000 - 500 000 .....	54 361	19 341 112	4 287	1 551 526	1 279	460 256	48 795	17 329 330
500 000 - 1 Mill. ....	39 561	27 757 113	4 126	2 956 105	1 333	958 723	34 102	23 842 285
1 Mill. - 2 Mill. ....	22 848	31 689 464	3 620	5 137 666	1 222	1 745 481	18 006	24 806 317
2 Mill. - 5 Mill. ....	12 927	38 908 377	2 919	9 056 585	1 178	3 636 577	8 830	26 215 214
5 Mill. - 10 Mill. ....	3 744	25 812 318	1 086	7 495 776	513	3 646 644	2 145	14 669 899
10 Mill. - 25 Mill. ....	1 805	26 962 873	654	9 975 287	322	4 840 185	829	12 147 401
25 Mill. - 50 Mill. ....	463	16 002 906	197	6 806 556	75	2 602 625	191	6 593 724
50 Mill. - 100 Mill. ....	168	11 342 407	84	5 716 901	31	2 085 692	53	3 539 814
100 Mill. - 250 Mill. ....	74	10 932 936	41	6 323 992	15	2 227 877	18	2 381 067
250 Mill. und mehr .....	32	23 137 058	18	14 869 724	5	3 516 296	9	4 751 038
Zusammen .....	362 616	253 079 237	29 279	71 091 512	9 074	26 048 199	324 263	155 939 526
	G Handel; Instandhaltung und Reparatur von Kfz		45 Handel m. Kraftfahrz.; Instandh. u. Rep. v. Kfz		46 Großhandel (ohne Handel mit Kraftfahrzeugen)		46.3 Gh.m.Nahrungs-, Genussm., Getränken u.Tabakw.	
über 17 500 - 50 000 .....	116 017	3 766 842	17 706	579 733	27 818	901 193	1 215	39 488
50 000 - 100 000 .....	103 459	7 510 478	16 655	1 208 681	23 583	1 705 718	1 173	86 030
100 000 - 250 000 .....	139 765	22 722 202	24 162	3 948 914	29 098	4 715 904	2 005	334 937
250 000 - 500 000 .....	86 415	30 681 199	16 163	5 747 519	19 183	6 872 423	1 681	609 057
500 000 - 1 Mill. ....	63 466	44 990 547	11 665	8 209 689	16 650	11 910 858	1 837	1 325 650
1 Mill. - 2 Mill. ....	46 782	66 149 043	7 388	10 394 396	13 637	19 430 297	1 612	2 321 498
2 Mill. - 5 Mill. ....	37 097	115 425 481	6 037	18 837 380	12 687	40 305 962	1 784	5 762 831
5 Mill. - 10 Mill. ....	15 039	104 584 670	2 505	17 556 893	6 600	46 403 562	1 010	7 128 377
10 Mill. - 25 Mill. ....	9 444	144 613 209	1 575	24 111 619	5 403	84 332 350	841	13 148 127
25 Mill. - 50 Mill. ....	3 491	121 783 614	524	18 277 018	2 348	82 163 773	446	15 724 098
50 Mill. - 100 Mill. ....	1 909	133 902 747	274	19 184 020	1 339	94 217 055	273	19 125 999
100 Mill. - 250 Mill. ....	1 209	185 141 716	114	16 507 916	898	137 062 957	183	27 808 445
250 Mill. und mehr .....	856	867 564 700	69	51 878 493	533	567 431 731	96	127 840 681
Zusammen .....	624 949	1 848 836 445	104 837	196 442 273	159 777	1 097 453 783	14 156	221 255 218

1) Steuerpflichtige mit jährlichen Lieferungen und Leistungen über 17 500 Euro.

2) Umsätze der Unternehmen. - Ohne Umsatzsteuer.

### 3 Größenklassen der Lieferungen und Leistungen

#### 3.1 Steuerpflichtige und deren Lieferungen und Leistungen 2013 nach Wirtschaftszweigen

Größenklassen der Lieferungen und Leistungen von ... bis unter ... EUR	Steuerpflichtige 1)	Lieferungen und Leistungen 2)	Steuerpflichtige 1)	Lieferungen und Leistungen 2)	Steuerpflichtige 1)	Lieferungen und Leistungen 2)	Steuerpflichtige 1)	Lieferungen und Leistungen 2)
	Anzahl	1 000 EUR	Anzahl	1 000 EUR	Anzahl	1 000 EUR	Anzahl	1 000 EUR
	46.4 Großhandel m.Gebrauchs- und Verbrauchsgütern		46.5 Gh.m.Geräten d.Informations- u.Kommunik.technik		46.6 Gh.m.sonst. Maschinen, Ausrüstungen und Zubehör		47 Einzelhandel (oh.Handel mit Kraftfahrzeugen)	
über 17 500 - 50 000 .....	2 828	92 303	413	13 611	1 648	53 433	70 493	2 285 916
50 000 - 100 000 .....	2 716	197 462	417	30 717	1 621	118 539	63 221	4 596 079
100 000 - 250 000 .....	4 098	669 864	603	99 821	2 723	456 965	86 505	14 057 384
250 000 - 500 000 .....	3 254	1 171 605	482	172 050	2 269	823 113	51 069	18 061 256
500 000 - 1 Mill. ....	2 829	2 036 742	501	356 946	2 338	1 685 900	35 151	24 870 000
1 Mill. - 2 Mill. ....	2 526	3 584 618	428	599 771	2 250	3 224 878	25 757	36 324 350
2 Mill. - 5 Mill. ....	2 464	7 838 958	432	1 405 155	2 287	7 296 415	18 373	56 282 139
5 Mill. - 10 Mill. ....	1 310	9 248 725	260	1 834 031	1 076	7 579 530	5 934	40 624 214
10 Mill. - 25 Mill. ....	1 163	18 362 923	212	3 223 700	752	11 554 968	2 466	36 169 239
25 Mill. - 50 Mill. ....	510	17 902 342	99	3 627 343	274	9 483 514	619	21 342 822
50 Mill. - 100 Mill. ....	287	20 418 916	68	4 534 965	116	7 954 551	296	20 501 672
100 Mill. - 250 Mill. ....	186	27 819 289	50	8 663 745	78	11 352 096	197	31 570 842
250 Mill. und mehr .....	147	125 162 608	40	44 430 879	27	17 463 046	254	248 254 475
Zusammen .....	24 318	234 506 355	4 005	68 992 734	17 459	79 046 947	360 335	554 940 390
	47.1 Einzelh.m.Waren versch. Art (i.Verkaufsräumen)		H Verkehr und Lagerei		49 Landverkehr u.Transport in Rohrfernleitungen		49.4 Güterbeförd. im Straßenverkehr, Umzugstransporte	
über 17 500 - 50 000 .....	8 984	292 219	24 122	811 345	15 296	524 434	7 192	239 424
50 000 - 100 000 .....	8 292	603 317	19 769	1 401 945	13 740	973 006	6 698	483 303
100 000 - 250 000 .....	11 714	1 915 514	21 772	3 487 885	14 983	2 390 156	8 851	1 408 674
250 000 - 500 000 .....	6 783	2 383 829	13 088	4 678 336	8 588	3 059 564	5 442	1 938 963
500 000 - 1 Mill. ....	3 824	2 666 506	10 327	7 347 550	6 241	4 411 833	4 318	3 062 549
1 Mill. - 2 Mill. ....	2 307	3 247 928	7 851	11 169 666	4 035	5 673 842	2 984	4 213 714
2 Mill. - 5 Mill. ....	2 767	9 240 206	5 971	18 433 448	2 579	7 801 617	1 943	5 874 404
5 Mill. - 10 Mill. ....	1 680	11 592 117	2 158	15 020 148	719	4 912 858	544	3 735 297
10 Mill. - 25 Mill. ....	669	9 562 576	1 318	20 007 076	357	5 426 070	264	3 994 514
25 Mill. - 50 Mill. ....	112	3 858 137	409	14 158 965	95	3 276 179	53	1 830 707
50 Mill. - 100 Mill. ....	55	3 756 333	185	12 708 826	44	2 902 091	22	1 431 214
100 Mill. - 250 Mill. ....	53	9 106 640	104	15 227 598	20	3 094 262	7	1 203 046
250 Mill. und mehr .....	163	151 278 937	60	79 967 133	12	24 148 932	3	2 427 148
Zusammen .....	47 403	209 504 259	107 134	204 419 919	66 709	68 594 843	38 321	31 842 957
	52.29.1 Spedition		53 Post-, Kurier- und Expressdienste		I Gastgewerbe		55 Beherbergung	
über 17 500 - 50 000 .....	1 540	51 823	5 488	177 686	51 386	1 688 922	9 744	315 148
50 000 - 100 000 .....	1 630	119 016	2 971	205 758	52 338	3 816 828	8 380	606 127
100 000 - 250 000 .....	2 660	431 106	2 206	349 436	65 123	10 378 894	11 484	1 868 701
250 000 - 500 000 .....	1 964	716 245	1 034	364 737	29 608	10 280 176	7 019	2 492 835
500 000 - 1 Mill. ....	2 021	1 458 629	679	473 515	13 946	9 564 379	4 390	3 078 876
1 Mill. - 2 Mill. ....	1 939	2 778 853	422	590 313	5 650	7 761 831	2 237	3 103 725
2 Mill. - 5 Mill. ....	2 008	6 395 684	219	626 330	2 675	7 929 817	1 246	3 720 141
5 Mill. - 10 Mill. ....	878	6 146 358	67	474 932	706	4 828 320	340	2 302 525
10 Mill. - 25 Mill. ....	613	9 295 314	42	650 141	278	4 192 579	144	2 275 351
25 Mill. - 50 Mill. ....	194	6 731 251	12	436 436	54	1 803 612	29	998 415
50 Mill. - 100 Mill. ....	92	6 413 183	•	•	29	2 093 753	12	861 202
100 Mill. - 250 Mill. ....	42	6 200 769	3	327 025	15	2 167 634	9	1 351 049
250 Mill. und mehr .....	22	15 908 845	•	•	8	4 270 294	4	1 664 440
Zusammen .....	15 603	62 647 076	13 150	24 919 452	221 816	70 777 040	45 038	24 638 536
	56 Gastronomie		J Information und Kommunikation		58 Verlagswesen		61 Telekommunikation	
über 17 500 - 50 000 .....	41 642	1 373 774	35 577	1 135 853	1 689	53 887	620	19 317
50 000 - 100 000 .....	43 958	3 210 701	27 324	1 966 258	1 334	96 682	439	31 413
100 000 - 250 000 .....	53 639	8 510 193	29 731	4 561 588	1 692	272 670	471	73 439
250 000 - 500 000 .....	22 589	7 787 341	11 076	3 908 136	1 064	382 804	218	76 381
500 000 - 1 Mill. ....	9 556	6 485 504	7 911	5 602 527	907	647 476	146	103 438
1 Mill. - 2 Mill. ....	3 413	4 658 106	5 314	7 431 357	649	915 049	102	143 631
2 Mill. - 5 Mill. ....	1 429	4 209 676	3 953	12 318 356	578	1 793 614	87	288 963
5 Mill. - 10 Mill. ....	366	2 525 795	1 566	10 912 060	307	2 120 102	43	311 228
10 Mill. - 25 Mill. ....	134	1 917 228	994	15 416 019	217	3 425 192	46	737 691
25 Mill. - 50 Mill. ....	25	805 197	364	12 758 277	98	3 496 364	20	653 171
50 Mill. - 100 Mill. ....	17	1 232 551	200	14 094 675	65	4 677 780	17	1 209 463
100 Mill. - 250 Mill. ....	6	816 586	113	17 282 070	•	•	9	1 501 887
250 Mill. und mehr .....	4	2 605 854	54	87 031 275	•	•	16	55 503 156
Zusammen .....	176 778	46 138 504	124 177	194 418 450	8 664	36 483 615	2 234	60 653 178

1) Steuerpflichtige mit jährlichen Lieferungen und Leistungen über 17 500 Euro.

2) Umsätze der Unternehmen. - Ohne Umsatzsteuer.

### 3 Größenklassen der Lieferungen und Leistungen

#### 3.1 Steuerpflichtige und deren Lieferungen und Leistungen 2013 nach Wirtschaftszweigen

Größenklassen der Lieferungen und Leistungen von ... bis unter ... EUR	Steuerpflichtige 1)	Lieferungen und Leistungen 2)	Steuerpflichtige 1)	Lieferungen und Leistungen 2)	Steuerpflichtige 1)	Lieferungen und Leistungen 2)	Steuerpflichtige 1)	Lieferungen und Leistungen 2)
	Anzahl	1 000 EUR	Anzahl	1 000 EUR	Anzahl	1 000 EUR	Anzahl	1 000 EUR
	62 Erbr.v.Dienstleist.der Informationstechnologie		K Erbr. v. Finanz- u. Versicherungsdienstleist. 3)		L Grundstücks- und Wohnungswesen		68.2 Verm.,Verp.v.eig.od.geleast. Gdst.,Geb.,Wohn.	
über 17 500 - 50 000 .....	21 231	680 937	8 311	260 252	116 402	3 578 003	97 858	2 980 798
50 000 - 100 000 .....	17 996	1 306 655	5 401	381 863	62 308	4 423 595	47 608	3 364 442
100 000 - 250 000 .....	20 868	3 160 600	4 881	761 732	56 022	8 808 701	39 741	6 214 939
250 000 - 500 000 .....	6 555	2 303 091	2 135	748 973	24 680	8 677 222	17 012	5 981 146
500 000 - 1 Mill. ....	4 576	3 241 292	1 391	984 144	15 693	11 058 175	10 822	7 645 968
1 Mill. - 2 Mill. ....	3 080	4 293 923	985	1 390 203	9 825	13 706 342	7 069	9 845 437
2 Mill. - 5 Mill. ....	2 311	7 153 052	875	2 792 453	6 220	18 920 462	4 272	12 971 519
5 Mill. - 10 Mill. ....	869	6 066 620	512	3 660 910	1 887	13 007 619	1 197	8 260 146
10 Mill. - 25 Mill. ....	538	8 317 338	376	5 886 949	1 031	15 752 762	636	9 686 038
25 Mill. - 50 Mill. ....	178	6 175 245	152	5 249 625	291	10 120 169	189	6 533 658
50 Mill. - 100 Mill. ....	83	5 790 859	76	5 294 481	109	7 535 308	70	4 842 569
100 Mill. - 250 Mill. ....	36	5 672 314	51	7 504 731	52	8 095 454	24	3 702 343
250 Mill. und mehr .....	13	11 892 088	39	31 703 689	31	14 167 620	21	9 372 805
Zusammen .....	78 334	66 054 015	25 185	66 620 004	294 551	137 851 432	226 519	91 401 808
	M Erbr. v. freiberufl.,wiss.u.techn.Dienstl.		69 Rechts- und Steuerberatung, Wirtschaftsprüfung		70 Verwalt.u.Führ. v.Untern.u.Betr.; Untern.beratung		71 Archit.,Ing.bür.; techn.,physikal.u.chem.Unters.	
über 17 500 - 50 000 .....	145 752	4 693 849	29 396	955 240	30 576	978 296	38 682	1 263 866
50 000 - 100 000 .....	113 045	8 126 705	24 992	1 804 779	24 263	1 752 145	35 006	2 531 559
100 000 - 250 000 .....	112 388	17 575 249	28 713	4 591 193	25 334	3 929 168	35 020	5 432 313
250 000 - 500 000 .....	47 958	16 821 380	16 021	5 669 424	8 348	2 895 383	14 248	4 997 144
500 000 - 1 Mill. ....	28 476	19 859 738	10 225	7 098 469	4 654	3 268 491	8 512	5 953 758
1 Mill. - 2 Mill. ....	14 879	20 587 861	4 668	6 379 554	2 798	3 914 054	4 703	6 524 249
2 Mill. - 5 Mill. ....	7 986	24 042 314	1 823	5 259 134	1 883	5 799 345	2 608	7 852 910
5 Mill. - 10 Mill. ....	2 328	15 872 668	356	2 438 300	696	4 811 956	722	4 845 272
10 Mill. - 25 Mill. ....	1 246	19 173 543	152	2 292 568	463	7 261 332	354	5 328 455
25 Mill. - 50 Mill. ....	333	11 504 155	39	1 317 157	135	4 706 058	92	3 240 255
50 Mill. - 100 Mill. ....	179	12 240 388	22	1 503 849	78	5 579 715	35	2 194 727
100 Mill. - 250 Mill. ....	113	17 081 765	11	1 672 702	53	8 125 375	17	2 455 942
250 Mill. und mehr .....	61	35 785 213	4	3 979 593	32	17 635 230	13	7 647 696
Zusammen .....	474 744	223 364 827	116 422	44 961 963	99 313	70 656 549	140 012	60 268 146
	73 Werbung und Marktforschung		N Erbr. v. sonst. Wirtsch. Dienstleistungen		77 Vermietung von beweglichen Sachen		P Erziehung und Unterricht	
über 17 500 - 50 000 .....	11 756	372 239	58 008	1 840 047	6 787	214 427	18 005	574 505
50 000 - 100 000 .....	7 267	516 635	36 392	2 595 559	4 583	328 979	11 742	835 366
100 000 - 250 000 .....	6 714	1 063 566	41 795	6 673 478	5 361	859 860	9 781	1 495 854
250 000 - 500 000 .....	3 419	1 206 771	17 803	6 261 678	2 993	1 057 368	2 889	986 636
500 000 - 1 Mill. ....	2 305	1 626 295	11 465	8 081 814	2 190	1 547 477	1 147	790 077
1 Mill. - 2 Mill. ....	1 410	1 972 520	7 075	9 937 196	1 429	2 012 551	453	618 669
2 Mill. - 5 Mill. ....	977	3 014 385	5 193	16 002 833	1 147	3 541 117	289	885 330
5 Mill. - 10 Mill. ....	315	2 153 407	1 756	12 122 430	389	2 675 590	100	689 710
10 Mill. - 25 Mill. ....	173	2 685 620	938	14 225 131	216	3 283 499	67	1 134 355
25 Mill. - 50 Mill. ....	51	1 712 022	297	10 220 705	81	2 859 034	19	690 824
50 Mill. - 100 Mill. ....	32	2 162 565	131	8 882 265	37	2 512 553	12	728 831
100 Mill. - 250 Mill. ....	26	4 086 930	71	11 008 067	13	2 098 207	•	•
250 Mill. und mehr .....	9	5 265 506	47	26 922 103	19	12 703 280	•	•
Zusammen .....	34 454	27 838 460	180 971	134 773 306	25 245	35 693 942	44 510	10 320 809
	Q Gesundheits- und Sozialwesen		R Kunst, Unterhaltung und Erholung		S Erbringung von sonstigen Dienstleistungen			
über 17 500 - 50 000 .....	16 616	518 630	44 923	1 423 823	89 251	2 843 148		
50 000 - 100 000 .....	9 374	666 112	23 604	1 654 346	56 301	4 001 704		
100 000 - 250 000 .....	8 567	1 367 878	17 205	2 693 908	43 584	6 661 318		
250 000 - 500 000 .....	5 610	2 013 533	7 388	2 579 082	14 077	4 863 245		
500 000 - 1 Mill. ....	4 689	3 302 759	4 124	2 843 872	6 842	4 711 762		
1 Mill. - 2 Mill. ....	2 162	2 950 798	1 963	2 705 873	3 124	4 307 735		
2 Mill. - 5 Mill. ....	1 046	3 206 551	1 071	3 236 612	1 645	5 019 751		
5 Mill. - 10 Mill. ....	469	3 314 221	259	1 781 025	479	3 307 410		
10 Mill. - 25 Mill. ....	429	6 655 025	151	2 407 548	238	3 465 631		
25 Mill. - 50 Mill. ....	175	6 197 759	44	1 567 999	73	2 651 596		
50 Mill. - 100 Mill. ....	130	9 010 311	25	1 599 093	34	2 302 399		
100 Mill. - 250 Mill. ....	104	15 934 536	15	2 509 764	•	•		
250 Mill. und mehr .....	59	31 780 325	16	9 100 196	•	•		
Zusammen .....	49 430	86 918 438	100 788	36 103 141	215 660	46 729 526		

1) Steuerpflichtige mit jährlichen Lieferungen und Leistungen über 17 500 Euro.

2) Umsätze der Unternehmen. - Ohne Umsatzsteuer.

3) Ohne steuerfreie Bank- und Versicherungsumsätze, die nicht zum Vorsteuerabzug berechnen.

### 3 Größenklassen der Lieferungen und Leistungen

#### 3.2 Steuerpflichtige und deren Lieferungen und Leistungen 2013 nach der Rechtsform

Größenklassen der Lieferungen und Leistungen von ... bis unter ... EUR	Steuerpflichtige 1)	Lieferungen und Leistungen 2)	Steuerpflichtige 1)	Lieferungen und Leistungen 2)	Steuerpflichtige 1)	Lieferungen und Leistungen 2)
	Anzahl	Mill. EUR	Anzahl	Mill. EUR	Anzahl	Mill. EUR
	Insgesamt		Natürliche Personen, Einzelunternehmen		Offene Handelsgesellschaften einschl. Gesellschaften des bürgerlichen Rechts u.ä.	
über 17 500 - 50 000 .....	896 415	28 585	739 094	23 566	72 371	2 267
50 000 - 100 000 .....	648 339	46 562	517 397	37 026	50 369	3 637
100 000 - 250 000 .....	713 519	113 720	515 905	81 200	62 695	10 145
250 000 - 500 000 .....	372 876	131 797	220 902	77 102	38 321	13 587
500 000 - 1 Mill. ....	252 588	177 711	115 295	79 741	25 805	18 077
1 Mill. - 2 Mill. ....	157 874	221 098	53 588	73 794	13 374	18 409
2 Mill. - 5 Mill. ....	111 075	343 265	26 838	79 903	6 739	20 629
5 Mill. - 10 Mill. ....	42 058	292 758	6 430	43 703	2 167	14 637
10 Mill. - 25 Mill. ....	27 285	419 524	2 364	34 019	838	12 494
25 Mill. - 50 Mill. ....	10 110	352 479	407	13 731	218	7 490
50 Mill. - 100 Mill. ....	5 560	386 413	128	8 511	101	6 920
100 Mill. - 250 Mill. ....	3 488	532 083	36	5 359	41	6 641
250 Mill. und mehr .....	2 351	2 719 573	8	4 036	48	51 250
Zusammen .....	3 243 538	5 765 567	2 198 392	561 691	273 087	186 182
	Kommanditgesellschaften einschl. GmbH & Co. KG		Aktiengesellschaften einschl. KGaA., Europäische AG und sonst. Kapitalgesellschaften		Gesellschaften mit beschränkter Haftung und Unternehmergesellschaft (UG) haftungsbeschränkt	
über 17 500 - 50 000 .....	11 758	393	516	17	52 427	1 707
50 000 - 100 000 .....	13 136	967	525	38	55 140	4 054
100 000 - 250 000 .....	23 029	3 837	873	146	98 717	16 420
250 000 - 500 000 .....	20 520	7 450	730	264	85 043	30 777
500 000 - 1 Mill. ....	21 917	15 833	909	649	82 338	58 890
1 Mill. - 2 Mill. ....	19 820	28 329	862	1 223	65 002	91 913
2 Mill. - 5 Mill. ....	19 053	60 240	1 070	3 480	52 286	162 917
5 Mill. - 10 Mill. ....	9 266	65 449	677	4 841	21 020	146 538
10 Mill. - 25 Mill. ....	7 553	117 580	658	10 608	13 816	212 852
25 Mill. - 50 Mill. ....	3 228	112 640	340	12 295	4 992	173 536
50 Mill. - 100 Mill. ....	1 865	129 202	280	19 451	2 648	184 302
100 Mill. - 250 Mill. ....	1 140	173 259	250	39 268	1 649	251 947
250 Mill. und mehr .....	749	586 881	350	926 892	891	880 047
Zusammen .....	153 034	1 302 061	8 040	1 019 170	535 969	2 215 900
	Erwerbs- u. Wirtschafts-genossenschaften		Betriebe gewerblicher Art von Körperschaften des öffentlichen Rechts		Sonstige Rechtsformen	
über 17 500 - 50 000 .....	561	18	581	19	19 107	599
50 000 - 100 000 .....	496	37	604	45	10 672	758
100 000 - 250 000 .....	677	113	1 150	190	10 473	1 671
250 000 - 500 000 .....	504	182	978	352	5 878	2 083
500 000 - 1 Mill. ....	526	386	907	653	4 891	3 481
1 Mill. - 2 Mill. ....	578	847	738	1 038	3 912	5 544
2 Mill. - 5 Mill. ....	931	3 047	642	1 987	3 516	11 063
5 Mill. - 10 Mill. ....	488	3 464	319	2 272	1 691	11 854
10 Mill. - 25 Mill. ....	439	6 909	211	3 257	1 406	21 804
25 Mill. - 50 Mill. ....	173	6 144	103	3 605	649	23 039
50 Mill. - 100 Mill. ....	98	7 041	45	3 121	395	27 863
100 Mill. - 250 Mill. ....	69	10 557	28	4 324	275	40 729
250 Mill. und mehr .....	33	28 435	33	18 930	239	223 102
Zusammen .....	5 573	67 180	6 339	39 793	63 104	373 590

1) Steuerpflichtige mit jährlichen Lieferungen und Leistungen über 17 500 Euro.

2) Umsätze der Unternehmen. - Ohne Umsatzsteuer.



### 3 Größenklassen der Lieferungen und Leistungen

#### 3.3 Steuerpflichtige und deren Lieferungen und Leistungen 2013

für ausgewählte Rechtsformen und Wirtschaftsbereiche

Lfd. Nr.	Größenklassen der Lieferungen und Leistungen von ... bis unter ... EUR	C Verarbeitendes Gewerbe		F Baugewerbe		G Handel; Instandhaltung und Reparatur von Kfz	
		Steuer- pflichtige <sup>1)</sup>	Lieferungen und Leistungen <sup>2)</sup>	Steuer- pflichtige <sup>1)</sup>	Lieferungen und Leistungen <sup>2)</sup>	Steuer- pflichtige <sup>1)</sup>	Lieferungen und Leistungen <sup>2)</sup>
		Anzahl	1 000 EUR	Anzahl	1 000 EUR	Anzahl	1 000 EUR
		Natürliche Personen, Einzelunternehmen					
1	über 17 500 - 100 000 .....	49 744	2 554 350	123 656	6 360 357	185 156	9 458 564
2	100 000 - 500 000 .....	50 219	11 929 253	101 083	22 841 280	166 590	37 866 221
3	500 000 - 1 Mill. ....	12 352	8 580 720	18 895	12 989 439	35 270	24 758 312
4	1 Mill. - 25 Mill. ....	9 762	27 371 107	9 912	20 764 604	42 555	121 719 809
5	25 Mill. - 100 Mill. ....	94	3 770 448	20	877 556	342	14 390 589
6	100 Mill. und mehr .....	9	2 725 358	–	–	30	6 096 286
7	Zusammen .....	122 180	56 931 235	253 566	63 833 236	429 943	214 289 781
		Offene Handelsgesellschaften einschl. Gesellschaften des bürgerlichen Rechts					
8	über 17 500 - 100 000 .....	3 103	165 073	6 057	331 475	9 732	505 672
9	100 000 - 500 000 .....	5 008	1 262 963	9 655	2 318 429	13 881	3 430 585
10	500 000 - 1 Mill. ....	1 648	1 153 491	2 651	1 853 177	4 222	2 966 522
11	1 Mill. - 25 Mill. ....	1 722	5 842 092	2 559	7 890 612	5 864	21 597 377
12	25 Mill. - 100 Mill. ....	72	3 450 008	34	1 419 451	107	4 530 217
13	100 Mill. und mehr .....	29	20 177 096	3	730 223	20	13 243 183
14	Zusammen .....	11 582	32 050 722	20 959	14 543 366	33 826	46 273 556
		Kommanditgesellschaften einschl. GmbH & Co. KG					
15	über 17 500 - 100 000 .....	1 527	84 438	1 174	64 601	2 656	144 978
16	100 000 - 500 000 .....	3 815	1 053 551	3 318	957 668	5 726	1 548 535
17	500 000 - 1 Mill. ....	2 974	2 179 811	2 833	2 064 807	3 790	2 756 564
18	1 Mill. - 25 Mill. ....	12 856	79 835 974	6 484	26 085 621	13 558	75 789 918
19	25 Mill. - 100 Mill. ....	2 105	100 243 067	260	11 705 728	1 760	85 333 179
20	100 Mill. und mehr .....	788	256 153 812	41	9 836 902	777	382 250 649
21	Zusammen .....	24 065	439 550 653	14 110	50 715 326	28 267	547 823 823
		Aktiengesellschaften einschl. KGaA., Europäische AG und sonst. Kap.Gesell.					
22	über 17 500 - 100 000 .....	56	2 827	21	883	97	5 069
23	100 000 - 500 000 .....	102	25 301	47	11 922	128	31 786
24	500 000 - 1 Mill. ....	76	54 132	19	13 311	93	65 201
25	1 Mill. - 25 Mill. ....	550	4 677 849	114	745 476	389	2 650 940
26	25 Mill. - 100 Mill. ....	212	11 651 376	18	816 742	108	5 358 663
27	100 Mill. und mehr .....	269	569 051 830	19	11 513 226	115	120 579 741
28	Zusammen .....	1 265	585 463 313	238	13 101 561	930	128 691 401
		Gesellschaften mit beschränkter Haftung und Unternehmungsgesellschaft (UG) haftungsbeschränkt					
29	über 17 500 - 100 000 .....	7 824	430 407	9 296	515 720	19 046	1 021 972
30	100 000 - 500 000 .....	19 323	5 273 638	25 114	6 895 301	36 332	9 655 363
31	500 000 - 1 Mill. ....	11 821	8 528 683	14 855	10 618 490	18 748	13 490 633
32	1 Mill. - 25 Mill. ....	31 233	152 863 762	21 595	65 202 836	42 192	187 190 291
33	25 Mill. - 100 Mill. ....	2 826	134 221 460	280	11 755 240	2 423	112 958 346
34	100 Mill. und mehr .....	1 015	517 674 781	42	11 686 688	749	321 779 332
35	Zusammen .....	74 042	818 992 731	71 182	106 674 275	119 490	646 095 936

1) Steuerpflichtige mit jährlichen Lieferungen und Leistungen über 17 500 Euro.

2) Umsätze der Unternehmen. - Ohne Umsatzsteuer.

### 3 Größenklassen der Lieferungen und Leistungen

#### 3.3 Steuerpflichtige und deren Lieferungen und Leistungen 2013

für ausgewählte Rechtsformen und Wirtschaftsbereiche

H Verkehr und Lagerei		L Grundstücks- und Wohnungswesen		S Erbringung von sonstigen Dienstleistungen		Lfd. Nr.
Steuerpflichtige <sup>1)</sup>	Lieferungen und Leistungen <sup>2)</sup>	Steuerpflichtige <sup>1)</sup>	Lieferungen und Leistungen <sup>2)</sup>	Steuerpflichtige <sup>1)</sup>	Lieferungen und Leistungen <sup>2)</sup>	
Anzahl	1 000 EUR	Anzahl	1 000 EUR	Anzahl	1 000 EUR	
Natürliche Personen, Einzelunternehmen						
38 504	1 927 596	106 194	4 506 190	128 561	5 989 700	1
25 905	5 842 984	30 342	6 198 543	43 049	8 142 193	2
5 571	3 903 312	4 592	3 238 455	3 179	2 148 228	3
4 722	11 174 565	5 070	12 984 267	•	•	4
13	562 398	19	676 410	•	•	5
–	–	–	–	–	–	6
74 715	23 410 856	146 217	27 603 865	176 035	18 848 856	7
Offene Handelsgesellschaften einschl. Gesellschaften des bürgerlichen Rechts						
1 222	68 366	52 433	2 417 644	4 576	238 884	8
1 789	434 645	23 294	4 750 400	3 382	722 266	9
532	378 619	2 624	1 822 264	414	281 953	10
589	1 705 142	1 986	5 149 488	189	396 227	11
7	243 431	16	807 840	7	350 665	12
9	7 093 276	3	1 006 403	–	–	13
4 148	9 923 479	80 356	15 954 039	8 568	1 989 996	14
Kommanditgesellschaften einschl. GmbH & Co. KG						
490	26 393	9 312	511 402	566	29 703	15
1 128	313 185	13 420	3 259 564	893	226 726	16
954	709 589	4 225	2 990 964	387	274 091	17
3 948	17 208 778	5 877	20 723 083	532	1 912 502	18
200	9 167 202	142	6 359 289	•	•	19
60	23 060 210	24	5 963 932	•	•	20
6 780	50 485 357	33 000	39 808 234	2 394	3 405 277	21
Aktiengesellschaften einschl. KGaA., Europäische AG und sonst. Kap.Gesell.						
12	654	113	6 320	53	2 412	22
18	5 322	184	43 058	52	13 236	23
11	8 777	67	47 443	34	23 103	24
55	453 914	179	944 555	•	•	25
27	1 257 621	17	784 734	•	•	26
15	43 870 195	17	6 141 159	•	•	27
138	45 596 483	577	7 967 269	212	562 095	28
Gesellschaften mit beschränkter Haftung und Unternehmungsgesellschaft (UG) haftungsbeschränkt						
2 689	146 816	9 361	494 788	5 191	276 280	29
5 507	1 453 766	11 960	2 854 163	6 748	1 634 263	30
3 099	2 233 110	3 356	2 353 853	2 038	1 436 189	31
7 694	32 787 212	4 174	14 673 103	2 364	6 867 595	32
314	14 057 243	126	5 678 037	•	•	33
69	18 727 643	37	8 887 668	•	•	34
19 372	69 405 789	29 014	34 941 612	16 372	11 652 565	35

### 3 Größenklassen der Lieferungen und Leistungen

#### 3.4 Steuerpflichtige und deren Lieferungen und Leistungen 2013 nach Ländern und Größenklassen

Größenklassen der Lieferungen und Leistungen von ... bis unter ...Euro	Steuer-	Lieferungen u.	Steuer-	Lieferungen u.	Steuer-	Lieferungen u.	Steuer-	Lieferungen u.	Steuer-	Lieferungen u.
	pflichtige <sup>1)</sup>	Leistungen <sup>2)</sup>	pflichtige <sup>1)</sup>	Leistungen <sup>2)</sup>	pflichtige <sup>1)</sup>	Leistungen <sup>2)</sup>	pflichtige <sup>1)</sup>	Leistungen <sup>2)</sup>	pflichtige <sup>1)</sup>	Leistungen <sup>2)</sup>
Deutschland										
über 17 500 - 50 000 .....	896 415	28 584 690	119 293	3 785 703	170 563	5 406 015	46 692	1 486 949	28 225	898 732
50 000 - 100 000 .....	648 339	46 561 941	86 905	6 257 224	120 243	8 628 866	30 519	2 181 556	19 124	1 371 476
100 000 - 250 000 .....	713 519	113 719 982	98 023	15 657 320	133 210	21 235 243	29 862	4 725 709	19 711	3 123 094
250 000 - 500 000 .....	372 876	131 797 322	51 897	18 335 196	69 346	24 507 098	14 591	5 132 367	9 703	3 414 478
500 000 - 1 Mill. ....	252 588	177 711 244	36 720	25 884 266	46 296	32 517 161	9 308	6 552 607	6 121	4 296 210
1 Mill. - 2 Mill. ....	157 874	221 097 885	23 031	32 256 960	28 360	39 669 476	5 838	8 160 599	3 839	5 376 003
2 Mill. - 5 Mill. ....	111 075	343 265 157	16 270	50 411 714	19 810	61 290 180	3 674	11 273 072	2 766	8 452 844
5 Mill. - 10 Mill. ....	42 058	292 757 804	6 485	45 450 775	7 313	50 830 101	1 396	9 540 367	933	6 444 516
10 Mill. - 25 Mill. ....	27 285	419 523 546	4 402	67 817 470	4 872	75 044 879	804	12 378 002	533	8 102 660
25 Mill. - 50 Mill. ....	10 110	352 478 590	1 648	57 356 311	1 755	60 993 353	274	9 213 570	174	6 043 532
50 Mill. - 100 Mill. ....	5 560	386 412 615	959	66 093 922	934	65 242 271	125	8 524 233	80	5 463 251
100 Mill. - 250 Mill. ....	3 488	532 083 014	635	97 947 624	613	93 812 362	76	11 288 069	38	5 673 470
250 Mill. - 500 Mill. ....	1 296	455 741 394	249	86 026 526	201	68 884 953	36	12 418 805	13	4 371 610
500 Mill. - 1 Mrd. ....	557	383 624 774	109	73 679 339	83	58 617 771	17	11 647 419	5	3 450 909
1 Mrd. und mehr .....	498	1 880 207 068	87	327 283 268	73	301 985 434	17	79 299 928	7	10 669 320
Insgesamt ...	3 243 538	5 765 567 027	446 713	974 243 619	603 672	968 665 162	143 229	193 823 253	91 272	77 152 106
Bremen										
über 17 500 - 50 000 .....	5 466	176 642	25 618	828 282	67 314	2 145 187	15 101	490 018	71 582	2 271 476
50 000 - 100 000 .....	4 341	313 103	18 130	1 295 407	50 611	3 632 063	11 257	808 588	51 445	3 704 488
100 000 - 250 000 .....	4 696	750 063	18 466	2 936 633	56 286	8 948 271	12 149	1 940 597	59 731	9 569 387
250 000 - 500 000 .....	2 578	917 098	9 830	3 502 028	28 479	10 053 201	6 614	2 342 692	33 649	11 951 206
500 000 - 1 Mill. ....	1 879	1 329 792	7 181	5 085 837	18 864	13 271 385	4 518	3 203 874	24 175	17 075 174
1 Mill. - 2 Mill. ....	1 247	1 758 957	5 055	7 117 487	11 658	16 344 880	2 725	3 829 276	15 246	21 343 065
2 Mill. - 5 Mill. ....	1 105	3 453 699	3 662	11 357 464	8 150	25 160 450	2 020	6 215 833	10 547	32 492 231
5 Mill. - 10 Mill. ....	440	3 105 514	1 388	9 811 664	3 013	21 021 036	652	4 541 219	3 952	27 526 162
10 Mill. - 25 Mill. ....	327	5 210 588	931	14 593 059	2 025	31 122 513	316	4 754 178	2 480	37 959 208
25 Mill. - 50 Mill. ....	153	5 354 540	391	13 628 861	732	25 669 723	101	3 471 179	941	33 270 797
50 Mill. - 100 Mill. ....	101	7 225 715	223	15 883 564	425	29 034 329	43	2 992 667	550	38 113 153
100 Mill. - 250 Mill. ....	54	8 187 280	172	28 019 606	269	40 885 666	29	4 461 104	325	48 399 122
250 Mill. - 500 Mill. ....	19	6 305 708	75	27 042 640	108	37 678 993	•	•	116	41 328 898
500 Mill. - 1 Mrd. ....	6	4 388 058	28	18 712 452	54	36 374 611	•	•	40	27 744 250
1 Mrd. und mehr .....	10	20 797 851	49	262 490 687	57	141 340 565	•	•	27	169 198 134
Insgesamt ...	22 422	69 274 608	91 199	422 305 672	248 045	442 682 871	55 534	43 684 454	274 806	521 946 755
Hamburg										
über 17 500 - 50 000 .....	5 466	176 642	25 618	828 282	67 314	2 145 187	15 101	490 018	71 582	2 271 476
50 000 - 100 000 .....	4 341	313 103	18 130	1 295 407	50 611	3 632 063	11 257	808 588	51 445	3 704 488
100 000 - 250 000 .....	4 696	750 063	18 466	2 936 633	56 286	8 948 271	12 149	1 940 597	59 731	9 569 387
250 000 - 500 000 .....	2 578	917 098	9 830	3 502 028	28 479	10 053 201	6 614	2 342 692	33 649	11 951 206
500 000 - 1 Mill. ....	1 879	1 329 792	7 181	5 085 837	18 864	13 271 385	4 518	3 203 874	24 175	17 075 174
1 Mill. - 2 Mill. ....	1 247	1 758 957	5 055	7 117 487	11 658	16 344 880	2 725	3 829 276	15 246	21 343 065
2 Mill. - 5 Mill. ....	1 105	3 453 699	3 662	11 357 464	8 150	25 160 450	2 020	6 215 833	10 547	32 492 231
5 Mill. - 10 Mill. ....	440	3 105 514	1 388	9 811 664	3 013	21 021 036	652	4 541 219	3 952	27 526 162
10 Mill. - 25 Mill. ....	327	5 210 588	931	14 593 059	2 025	31 122 513	316	4 754 178	2 480	37 959 208
25 Mill. - 50 Mill. ....	153	5 354 540	391	13 628 861	732	25 669 723	101	3 471 179	941	33 270 797
50 Mill. - 100 Mill. ....	101	7 225 715	223	15 883 564	425	29 034 329	43	2 992 667	550	38 113 153
100 Mill. - 250 Mill. ....	54	8 187 280	172	28 019 606	269	40 885 666	29	4 461 104	325	48 399 122
250 Mill. - 500 Mill. ....	19	6 305 708	75	27 042 640	108	37 678 993	•	•	116	41 328 898
500 Mill. - 1 Mrd. ....	6	4 388 058	28	18 712 452	54	36 374 611	•	•	40	27 744 250
1 Mrd. und mehr .....	10	20 797 851	49	262 490 687	57	141 340 565	•	•	27	169 198 134
Insgesamt ...	22 422	69 274 608	91 199	422 305 672	248 045	442 682 871	55 534	43 684 454	274 806	521 946 755
Hessen										
über 17 500 - 50 000 .....	5 466	176 642	25 618	828 282	67 314	2 145 187	15 101	490 018	71 582	2 271 476
50 000 - 100 000 .....	4 341	313 103	18 130	1 295 407	50 611	3 632 063	11 257	808 588	51 445	3 704 488
100 000 - 250 000 .....	4 696	750 063	18 466	2 936 633	56 286	8 948 271	12 149	1 940 597	59 731	9 569 387
250 000 - 500 000 .....	2 578	917 098	9 830	3 502 028	28 479	10 053 201	6 614	2 342 692	33 649	11 951 206
500 000 - 1 Mill. ....	1 879	1 329 792	7 181	5 085 837	18 864	13 271 385	4 518	3 203 874	24 175	17 075 174
1 Mill. - 2 Mill. ....	1 247	1 758 957	5 055	7 117 487	11 658	16 344 880	2 725	3 829 276	15 246	21 343 065
2 Mill. - 5 Mill. ....	1 105	3 453 699	3 662	11 357 464	8 150	25 160 450	2 020	6 215 833	10 547	32 492 231
5 Mill. - 10 Mill. ....	440	3 105 514	1 388	9 811 664	3 013	21 021 036	652	4 541 219	3 952	27 526 162
10 Mill. - 25 Mill. ....	327	5 210 588	931	14 593 059	2 025	31 122 513	316	4 754 178	2 480	37 959 208
25 Mill. - 50 Mill. ....	153	5 354 540	391	13 628 861	732	25 669 723	101	3 471 179	941	33 270 797
50 Mill. - 100 Mill. ....	101	7 225 715	223	15 883 564	425	29 034 329	43	2 992 667	550	38 113 153
100 Mill. - 250 Mill. ....	54	8 187 280	172	28 019 606	269	40 885 666	29	4 461 104	325	48 399 122
250 Mill. - 500 Mill. ....	19	6 305 708	75	27 042 640	108	37 678 993	•	•	116	41 328 898
500 Mill. - 1 Mrd. ....	6	4 388 058	28	18 712 452	54	36 374 611	•	•	40	27 744 250
1 Mrd. und mehr .....	10	20 797 851	49	262 490 687	57	141 340 565	•	•	27	169 198 134
Insgesamt ...	22 422	69 274 608	91 199	422 305 672	248 045	442 682 871	55 534	43 684 454	274 806	521 946 755
Mecklenburg-Vorpommern										
über 17 500 - 50 000 .....	5 466	176 642	25 618	828 282	67 314	2 145 187	15 101	490 018	71 582	2 271 476
50 000 - 100 000 .....	4 341	313 103	18 130	1 295 407	50 611	3 632 063	11 257	808 588	51 445	3 704 488
100 000 - 250 000 .....	4 696	750 063	18 466	2 936 633	56 286	8 948 271	12 149	1 940 597	59 731	9 569 387
250 000 - 500 000 .....	2 578	917 098	9 830	3 502 028	28 479	10 053 201	6 614	2 342 692	33 649	11 951 206
500 000 - 1 Mill. ....	1 879	1 329 792	7 181	5 085 837	18 864	13 271 385	4 518	3 203 874	24 175	17 075 174
1 Mill. - 2 Mill. ....	1 247	1 758 957	5 055	7 117 487	11 658	16 344 880	2 725	3 829 276	15 246	21 343 065
2 Mill. - 5 Mill. ....	1 105	3 453 699	3 662	11 357 464	8 150	25 160 450	2 020	6 215 833	10 547	32 492 231
5 Mill. - 10 Mill. ....	440	3 105 514	1 388	9 811 664	3 013	21 021 036	652	4 541 219	3 952	27 526 162
10 Mill. - 25 Mill. ....	327	5 210 588	931	14 593 059	2 025	31 122 513	316	4 754 178	2 480	37 959 208
25 Mill. - 50 Mill. ....	153	5 354 540	391	13 628 861	732	25 669 723	101	3 471 179	941	33 270 797
50 Mill. - 100 Mill. ....	101	7 225 715	223	15 883 564	425	29 034 329	43	2 992 667	550	38 113 153
100 Mill. - 250 Mill. ....	54	8 187 280								

#### 4 Rechtsform

##### 4.1 Steuerpflichtige und deren Lieferungen und Leistungen 2013 nach Wirtschaftszweigen

Rechtsform	Steuerpflichtige 1)	Lieferungen und Leistungen 2)	Steuerpflichtige 1)	Lieferungen und Leistungen 2)	Steuerpflichtige 1)	Lieferungen und Leistungen 2)	Steuerpflichtige 1)	Lieferungen und Leistungen 2)
	Anzahl	1 000 EUR	Anzahl	1 000 EUR	Anzahl	1 000 EUR	Anzahl	1 000 EUR
	A-S Wirtschaftszweige insgesamt		A Land- und Forstwirtschaft, Fischerei		B Bergbau und Gewinnung von Steinen und Erden		C Verarbeitendes Gewerbe	
Einzelunternehmen .....	2 198 392	561 690 731	74 589	16 321 678	392	314 297	122 180	56 931 235
OHG einschl. Gesellsch. des bürgerl. Rechts .....	273 087	186 181 671	12 253	5 399 211	•	•	11 582	32 050 722
Kommanditgesell. einschl. GmbH & Co. KG .....	153 034	1 302 060 904	2 105	4 863 380	653	8 408 810	24 065	439 550 653
AG, KGaA., Europäische AG und sonst. Kapitalgesell. ....	8 040	1 019 169 895	87	1 721 993	30	3 073 039	1 265	585 463 313
GmbH, Unternehmersgesellschaft haftungsbeschränkt .....	535 969	2 215 900 341	3 323	7 690 119	785	3 870 044	74 042	818 992 731
Erwerbs- und Wirtschaftsgenossenschaften .....	5 573	67 180 474	1 105	3 457 032	•	•	518	13 736 370
Betriebe gewerbl. Art von Körp. des öffentl. Rechts .....	6 339	39 793 486	157	478 654	•	•	11	129 467
Sonstige Rechtsformen .....	63 104	373 589 524	664	1 325 996	•	•	3 674	61 972 492
Zusammen .....	3 243 538	5 765 567 027	94 283	41 258 062	1 970	21 258 667	237 337	2 008 826 984
	10 Herstellung v.Nahrungs- und Futtermitteln		17 Herstellung von Papier, Pappe und Waren daraus		18 H.v.Druckerz.; Vervielf.v.besp. Ton-, Bild-u.Dat.tr.		19 Kokerei und Mineralölverarbeitung	
Einzelunternehmen .....	21 592	13 346 509	614	593 220	6 552	1 773 459	•	•
OHG einschl. Gesellsch. des bürgerl. Rechts .....	1 786	5 136 991	85	174 776	802	576 600	•	•
Kommanditgesell. einschl. GmbH & Co. KG .....	2 012	67 149 081	499	14 543 961	1 238	7 601 700	23	5 251 399
AG, KGaA., Europäische AG und sonst. Kapitalgesell. ....	62	11 380 387	18	2 819 260	36	561 005	•	•
GmbH, Unternehmersgesellschaft haftungsbeschränkt .....	4 364	72 355 506	958	20 789 968	4 449	10 814 673	•	•
Erwerbs- und Wirtschaftsgenossenschaften .....	236	12 832 901	•	•	•	•	•	•
Betriebe gewerbl. Art von Körp. des öffentl. Rechts .....	•	•	-	-	-	-	-	-
Sonstige Rechtsformen .....	•	•	•	•	•	•	•	•
Zusammen .....	30 323	185 281 664	2 300	42 000 535	13 164	21 419 322	127	151 688 464
	20 Herstellung von chemischen Erzeugnissen		21 Herstellung von pharmazeutischen Erzeugnissen		22 Herstellung von Gummi- und Kunststoffwaren		23 H.v.Glas,Glasw., Keramik,Verarb.v.Steinen u.Erden	
Einzelunternehmen .....	933	542 270	101	94 649	2 269	2 869 116	6 573	2 144 267
OHG einschl. Gesellsch. des bürgerl. Rechts .....	130	3 767 368	26	70 135	330	4 744 534	641	856 053
Kommanditgesell. einschl. GmbH & Co. KG .....	703	22 838 170	182	17 387 472	1 414	26 595 915	1 833	17 745 506
AG, KGaA., Europäische AG und sonst. Kapitalgesell. ....	76	66 208 094	40	16 026 625	59	15 730 953	52	6 790 231
GmbH, Unternehmersgesellschaft haftungsbeschränkt .....	2 092	53 379 386	534	32 489 647	3 683	36 895 448	2 953	17 633 907
Erwerbs- und Wirtschaftsgenossenschaften .....	•	•	•	•	-	-	7	4 285
Betriebe gewerbl. Art von Körp. des öffentl. Rechts .....	-	-	-	-	-	-	-	-
Sonstige Rechtsformen .....	•	•	•	•	242	5 723 170	125	4 226 055
Zusammen .....	4 162	150 985 500	939	71 071 960	7 997	92 559 136	12 184	49 400 305
	24 Metallherzeugung und -bearbeitung		25 Herstellung von Metallherzeugnissen		26 H.v.DV-Gerät.,elektron. u. opt. Erzeugnissen		27 Herstellung von elektrisch. Ausrüstungen	
Einzelunternehmen .....	1 551	816 446	25 308	11 473 669	3 654	1 555 613	2 306	2 574 205
OHG einschl. Gesellsch. des bürgerl. Rechts .....	176	1 239 239	2 228	2 759 820	365	2 932 006	258	609 084
Kommanditgesell. einschl. GmbH & Co. KG .....	591	21 709 264	4 755	47 942 631	1 100	22 135 948	883	21 327 786
AG, KGaA., Europäische AG und sonst. Kapitalgesell. ....	42	43 143 361	100	5 048 536	238	41 622 886	88	8 917 495
GmbH, Unternehmersgesellschaft haftungsbeschränkt .....	1 516	41 723 400	13 571	59 184 550	6 368	49 151 991	3 941	39 544 720
Erwerbs- und Wirtschaftsgenossenschaften .....	-	-	5	3 392	5	815	3	10 837
Betriebe gewerbl. Art von Körp. des öffentl. Rechts .....	-	-	-	-	-	-	-	-
Sonstige Rechtsformen .....	176	4 082 297	478	2 443 465	256	4 185 958	179	1 948 609
Zusammen .....	4 052	112 714 008	46 445	128 856 063	11 986	121 585 217	7 658	74 932 736

1) Steuerpflichtige mit jährlichen Lieferungen und Leistungen über 17 500 Euro.

2) Umsätze der Unternehmen. - Ohne Umsatzsteuer.

#### 4 Rechtsform

##### 4.1 Steuerpflichtige und deren Lieferungen und Leistungen 2013 nach Wirtschaftszweigen

Rechtsform	Steuerpflichtige <sup>1)</sup>	Lieferungen und Leistungen <sup>2)</sup>	Steuerpflichtige <sup>1)</sup>	Lieferungen und Leistungen <sup>2)</sup>	Steuerpflichtige <sup>1)</sup>	Lieferungen und Leistungen <sup>2)</sup>	Steuerpflichtige <sup>1)</sup>	Lieferungen und Leistungen <sup>2)</sup>
	Anzahl	1 000 EUR	Anzahl	1 000 EUR	Anzahl	1 000 EUR	Anzahl	1 000 EUR
	28 Maschinenbau		29 H.v.Kraftwagen und Kraftwagenteilen		30 Sonstiger Fahrzeugbau		31 Herstellung von Möbeln	
Einzelunternehmen .....	5 454	4 675 451	1 383	925 414	624	243 593	7 908	2 231 184
OHG einschl. Gesellsch. des bürgerl. Rechts .....	731	2 282 421	145	3 521 469	93	373 574	599	400 549
Kommanditgesell. einschl. GmbH & Co. KG .....	3 007	65 941 465	481	22 651 687	187	5 051 277	803	10 561 362
AG, KGaA., Europäische AG und sonst. Kapitalgesell. ....	183	33 555 246	43	257 474 217	18	3 593 337	18	831 452
GmbH, Unternehmergeellschaft haftungsbeschränkt .....	10 567	104 716 448	1 338	87 068 622	675	35 928 593	2 033	6 583 061
Erwerbs- und Wirtschaftsgenossenschaften .....	•	•	–	–	–	–	•	•
Betriebe gewerbl. Art von Körp. des öffentl. Rechts .....	–	–	–	–	–	–	–	–
Sonstige Rechtsformen .....	•	•	287	5 044 751	64	3 430 211	•	•
Zusammen .....	20 378	214 542 441	3 677	376 686 161	1 661	48 620 585	11 443	20 829 319
	D Energieversorgung		35.1 Elektrizitätsversorgung		35.2 Gasversorgung		E Wasserversorgung; Abw., Abf.ents., Bes.v.Umweltv.	
Einzelunternehmen .....	37 385	4 174 085	36 682	3 895 841	365	179 571	2 730	1 427 393
OHG einschl. Gesellsch. des bürgerl. Rechts .....	16 670	6 931 979	15 794	6 556 519	613	322 798	458	523 162
Kommanditgesell. einschl. GmbH & Co. KG .....	12 127	35 325 054	10 839	20 338 548	1 021	12 981 769	897	12 860 087
AG, KGaA., Europäische AG und sonst. Kapitalgesell. ....	165	133 747 275	146	123 519 725	12	10 170 747	24	267 812
GmbH, Unternehmergeellschaft haftungsbeschränkt .....	4 341	147 981 903	3 330	127 747 490	443	16 976 002	3 489	23 901 302
Erwerbs- und Wirtschaftsgenossenschaften .....	502	787 053	418	601 812	20	169 747	38	6 313
Betriebe gewerbl. Art von Körp. des öffentl. Rechts .....	421	2 886 816	366	2 013 546	•	•	3 092	5 324 142
Sonstige Rechtsformen .....	357	2 692 768	319	2 369 147	•	•	721	1 173 591
Zusammen .....	71 968	334 526 934	67 894	287 042 628	2 508	41 188 343	11 449	45 483 802
	F Baugewerbe		41 Hochbau		42 Tiefbau		43 Vorber.Baustellenarb., Bauinst.u.so.Ausb.gew.	
Einzelunternehmen .....	253 566	63 833 236	10 405	5 880 271	2 571	1 532 055	240 590	56 420 910
OHG einschl. Gesellsch. des bürgerl. Rechts .....	20 959	14 543 366	2 188	2 551 076	2 717	4 472 090	16 054	7 520 200
Kommanditgesell. einschl. GmbH & Co. KG .....	14 110	50 715 326	3 595	19 562 241	874	8 086 774	9 641	23 066 311
AG, KGaA., Europäische AG und sonst. Kapitalgesell. ....	238	13 101 561	112	9 723 172	19	2 058 331	107	1 320 057
GmbH, Unternehmergeellschaft haftungsbeschränkt .....	71 182	106 674 275	12 512	32 099 233	2 803	9 617 367	55 867	64 957 675
Erwerbs- und Wirtschaftsgenossenschaften .....	•	•	•	•	–	–	•	•
Betriebe gewerbl. Art von Körp. des öffentl. Rechts .....	•	•	•	•	4	945	•	•
Sonstige Rechtsformen .....	2 462	3 826 910	434	1 058 670	86	280 636	1 942	2 487 604
Zusammen .....	362 616	253 079 237	29 279	71 091 512	9 074	26 048 199	324 263	155 939 526
	G Handel; Instandhaltung und Reparatur von Kfz		45 Handel m. Kraftfahrz.; Instandh. u. Rep. v. Kfz		46 Großhandel (ohne Handel mit Kraftfahrzeugen)		46.3 Gh.m.Nahrungs-, Genussm., Getränken u.Tabakw.	
Einzelunternehmen .....	429 943	214 289 781	73 714	34 892 849	80 149	46 405 967	5 529	8 012 194
OHG einschl. Gesellsch. des bürgerl. Rechts .....	33 826	46 273 556	6 271	6 425 811	5 527	17 510 656	657	7 005 919
Kommanditgesell. einschl. GmbH & Co. KG .....	28 267	547 823 823	4 915	46 665 891	11 820	298 928 854	1 564	95 766 259
AG, KGaA., Europäische AG und sonst. Kapitalgesell. ....	930	128 691 401	99	11 581 423	539	57 666 278	47	8 801 051
GmbH, Unternehmergeellschaft haftungsbeschränkt .....	119 490	646 095 936	19 181	85 638 064	53 228	447 736 068	5 241	77 284 257
Erwerbs- und Wirtschaftsgenossenschaften .....	896	36 944 611	•	•	•	•	249	8 494 675
Betriebe gewerbl. Art von Körp. des öffentl. Rechts .....	22	31 283	•	•	•	•	–	–
Sonstige Rechtsformen .....	11 575	228 686 053	649	11 228 336	7 792	194 552 184	869	15 890 862
Zusammen .....	624 949	1 848 836 445	104 837	196 442 273	159 777	1 097 453 783	14 156	221 255 218

1) Steuerpflichtige mit jährlichen Lieferungen und Leistungen über 17 500 Euro.

2) Umsätze der Unternehmen. - Ohne Umsatzsteuer.

#### 4 Rechtsform

##### 4.1 Steuerpflichtige und deren Lieferungen und Leistungen 2013 nach Wirtschaftszweigen

Rechtsform	Steuerpflichtige <sup>1)</sup>	Lieferungen und Leistungen <sup>2)</sup>	Steuerpflichtige <sup>1)</sup>	Lieferungen und Leistungen <sup>2)</sup>	Steuerpflichtige <sup>1)</sup>	Lieferungen und Leistungen <sup>2)</sup>	Steuerpflichtige <sup>1)</sup>	Lieferungen und Leistungen <sup>2)</sup>
	Anzahl	1 000 EUR	Anzahl	1 000 EUR	Anzahl	1 000 EUR	Anzahl	1 000 EUR
	46.4 Großhandel m.Gebrauchs- und Verbrauchsgütern		46.5 Gh.m.Geräten d.Informations- u.Kommunik.technik		46.6 Gh.m.sonst. Maschinen, Ausrüstungen und Zubehör		47 Einzelhandel (oh.Handel mit Kraftfahrzeugen)	
Einzelunternehmen .....	7 812	5 126 521	768	544 463	5 566	4 871 476	276 080	132 990 965
OHG einschl. Gesellsch. des bürgerl. Rechts .....	846	2 072 529	90	1 906 530	565	706 557	22 028	22 337 088
Kommanditgesell. einschl. GmbH & Co. KG .....	2 227	52 133 162	248	3 307 438	1 673	13 076 143	11 532	202 229 078
AG, KGaA., Europäische AG und sonst. Kapitalgesell. ....	145	12 956 020	61	3 208 216	89	1 356 425	292	59 443 701
GmbH, Unternehmergeellschaft haftungsbeschränkt .....	11 444	100 562 196	2 458	36 967 689	8 577	44 155 048	47 081	112 721 805
Erwerbs- und Wirtschaftsgenossenschaften .....	•	•	–	–	24	561 296	•	•
Betriebe gewerbl. Art von Körp. des öffentl. Rechts .....	•	•	–	–	–	–	•	•
Sonstige Rechtsformen .....	1 786	54 110 845	380	23 058 398	965	14 320 002	3 134	22 905 533
Zusammen .....	24 318	234 506 355	4 005	68 992 734	17 459	79 046 947	360 335	554 940 390
	47.1 Einzelh.m.Waren versch. Art (i.Verkaufsräumen)		H Verkehr und Lagerei		49 Landverkehr u.Transport in Rohrfernleitungen		49.4 Güterbeförd. im Straßenverkehr, Umzugstransporte	
Einzelunternehmen .....	36 503	21 545 109	74 715	23 410 856	52 180	16 072 635	30 047	11 794 642
OHG einschl. Gesellsch. des bürgerl. Rechts .....	3 383	9 204 354	4 148	9 923 479	2 834	1 539 443	1 433	1 016 789
Kommanditgesell. einschl. GmbH & Co. KG .....	1 648	113 410 835	6 780	50 485 357	2 181	9 651 022	1 424	7 179 212
AG, KGaA., Europäische AG und sonst. Kapitalgesell. ....	•	•	138	45 596 483	•	•	8	150 012
GmbH, Unternehmergeellschaft haftungsbeschränkt .....	•	•	19 372	69 405 789	•	•	5 290	11 503 673
Erwerbs- und Wirtschaftsgenossenschaften .....	93	1 927 701	105	306 873	•	•	5	36 898
Betriebe gewerbl. Art von Körp. des öffentl. Rechts .....	5	1 339	52	1 000 324	•	•	–	–
Sonstige Rechtsformen .....	490	732 262	1 824	4 290 759	1 186	447 649	114	161 732
Zusammen .....	47 403	209 504 259	107 134	204 419 919	66 709	68 594 843	38 321	31 842 957
	52.29.1 Spedition		53 Post-, Kurier- und Expressdienste		I Gastgewerbe		55 Beherbergung	
Einzelunternehmen .....	6 756	4 314 881	11 553	1 685 232	178 546	33 175 614	31 833	7 724 482
OHG einschl. Gesellsch. des bürgerl. Rechts .....	545	3 168 279	•	•	15 715	4 751 490	5 615	1 741 410
Kommanditgesell. einschl. GmbH & Co. KG .....	1 673	23 178 547	•	•	4 034	8 562 646	1 809	3 843 059
AG, KGaA., Europäische AG und sonst. Kapitalgesell. ....	37	853 382	•	•	47	874 968	25	749 461
GmbH, Unternehmergeellschaft haftungsbeschränkt .....	6 484	30 285 816	•	•	17 856	20 232 707	5 260	9 501 672
Erwerbs- und Wirtschaftsgenossenschaften .....	•	•	•	•	•	•	•	•
Betriebe gewerbl. Art von Körp. des öffentl. Rechts .....	–	–	•	•	243	406 260	80	195 804
Sonstige Rechtsformen .....	•	•	35	51 779	•	•	•	•
Zusammen .....	15 603	62 647 076	13 150	24 919 452	221 816	70 777 040	45 038	24 638 536
	56 Gastronomie		J Information und Kommunikation		58 Verlagswesen		61 Telekommunikation	
Einzelunternehmen .....	146 713	25 451 132	71 686	9 060 232	3 003	739 813	1 189	156 009
OHG einschl. Gesellsch. des bürgerl. Rechts .....	10 100	3 010 080	5 336	7 970 480	642	1 041 365	•	•
Kommanditgesell. einschl. GmbH & Co. KG .....	2 225	4 719 587	4 975	35 714 039	1 092	14 761 090	•	•
AG, KGaA., Europäische AG und sonst. Kapitalgesell. ....	22	125 506	1 436	51 887 864	81	5 376 976	28	33 718 522
GmbH, Unternehmergeellschaft haftungsbeschränkt .....	12 596	10 731 034	39 293	84 624 106	3 522	14 013 357	802	15 775 061
Erwerbs- und Wirtschaftsgenossenschaften .....	18	8 773	54	1 575 279	•	•	•	•
Betriebe gewerbl. Art von Körp. des öffentl. Rechts .....	163	210 456	69	861 211	•	•	•	•
Sonstige Rechtsformen .....	4 941	1 881 936	1 328	2 725 240	•	•	•	•
Zusammen .....	176 778	46 138 504	124 177	194 418 450	8 664	36 483 615	2 234	60 653 178

1) Steuerpflichtige mit jährlichen Lieferungen und Leistungen über 17 500 Euro.

2) Umsätze der Unternehmen. - Ohne Umsatzsteuer.

#### 4 Rechtsform

##### 4.1 Steuerpflichtige und deren Lieferungen und Leistungen 2013 nach Wirtschaftszweigen

Rechtsform	Steuerpflichtige <sup>1)</sup>	Lieferungen und Leistungen <sup>2)</sup>	Steuerpflichtige <sup>1)</sup>	Lieferungen und Leistungen <sup>2)</sup>	Steuerpflichtige <sup>1)</sup>	Lieferungen und Leistungen <sup>2)</sup>	Steuerpflichtige <sup>1)</sup>	Lieferungen und Leistungen <sup>2)</sup>
	Anzahl	1 000 EUR	Anzahl	1 000 EUR	Anzahl	1 000 EUR	Anzahl	1 000 EUR
	62 Erbr.v.Dienstleist.der Informationstechnologie		K Erbr. v. Finanz- u. Versicherungsdienstleist. 3)		L Grundstücks- und Wohnungswesen		68.2 Verm.,Verp.v.eig. od.geleast.Grdst.,Geb.,Wohn.	
Einzelunternehmen .....	46 230	5 312 189	11 021	1 292 925	146 217	27 603 865	116 444	23 219 272
OHG einschl. Gesellsch. des bürgerl. Rechts .....	•	•	907	367 930	80 356	15 954 039	74 306	13 106 917
Kommanditgesell. einschl. GmbH & Co. KG .....	•	•	2 603	10 272 345	33 000	39 808 234	21 822	23 414 979
AG, KGaA., Europäische AG und sonst. Kapitalgesell. ....	1 125	9 644 258	752	16 147 055	577	7 967 269	238	5 295 188
GmbH, Unternehmergeellschaft haftungsbeschränkt .....	25 450	38 418 130	7 966	22 515 405	29 014	34 941 612	8 855	15 630 234
Erwerbs- und Wirtschafts-genossenschaften .....	•	•	1 046	3 733 008	757	5 190 642	645	4 837 552
Betriebe gewerbl. Art von Körp. des öffentl. Rechts .....	•	•	500	7 703 555	199	149 760	182	123 436
Sonstige Rechtsformen .....	483	817 784	390	4 587 781	4 431	6 236 011	4 027	5 774 230
Zusammen .....	78 334	66 054 015	25 185	66 620 004	294 551	137 851 432	226 519	91 401 808
	M Erbr. v. freiberufl.,wiss.u.techn.Dienstl.		69 Rechts- und Steuerberatung, Wirtschaftsprüfung		70 Verwalt.u.Führ.v.Untern. u.Betr.; Untern.beratung		71 Archit.,Ing.bür.; techn.,physikal.u.chem.Unters.	
Einzelunternehmen .....	345 965	48 030 458	88 509	14 365 442	58 709	7 433 357	106 202	15 845 486
OHG einschl. Gesellsch. des bürgerl. Rechts .....	38 720	26 125 390	18 403	17 599 077	3 105	1 457 670	10 318	4 732 615
Kommanditgesell. einschl. GmbH & Co. KG .....	7 877	21 293 515	405	775 819	3 219	9 958 002	2 126	5 217 970
AG, KGaA., Europäische AG und sonst. Kapitalgesell. ....	1 616	15 981 067	145	4 119 740	949	6 110 991	208	4 069 360
GmbH, Unternehmergeellschaft haftungsbeschränkt .....	78 085	104 920 061	8 809	7 351 693	32 600	44 231 152	20 657	27 749 973
Erwerbs- und Wirtschafts-genossenschaften .....	94	65 209	•	•	48	15 252	17	27 710
Betriebe gewerbl. Art von Körp. des öffentl. Rechts .....	124	554 504	•	•	22	183 955	50	169 082
Sonstige Rechtsformen .....	2 263	6 394 623	143	747 487	661	1 266 171	434	2 455 949
Zusammen .....	474 744	223 364 827	116 422	44 961 963	99 313	70 656 549	140 012	60 268 146
	73 Werbung und Marktforschung		N Erbr. v. sonst. Wirtsch. Dienstleistungen		77 Vermietung von beweglichen Sachen		P Erziehung und Unterricht	
Einzelunternehmen .....	22 071	2 993 037	128 545	23 870 210	15 620	6 431 439	37 417	3 830 151
OHG einschl. Gesellsch. des bürgerl. Rechts .....	2 131	648 955	10 029	5 206 088	3 168	2 953 512	•	•
Kommanditgesell. einschl. GmbH & Co. KG .....	1 105	4 083 985	6 255	26 131 076	1 739	8 371 925	276	441 448
AG, KGaA., Europäische AG und sonst. Kapitalgesell. ....	121	990 311	336	5 810 633	66	1 103 734	42	336 260
GmbH, Unternehmergeellschaft haftungsbeschränkt .....	8 447	18 665 940	33 874	68 916 574	4 350	13 759 015	3 933	3 192 324
Erwerbs- und Wirtschafts-genossenschaften .....	•	•	120	222 713	28	15 355	6	2 360
Betriebe gewerbl. Art von Körp. des öffentl. Rechts .....	•	•	140	176 435	8	14 998	•	•
Sonstige Rechtsformen .....	561	335 062	1 672	4 439 578	266	3 043 963	668	1 382 051
Zusammen .....	34 454	27 838 460	180 971	134 773 306	25 245	35 693 942	44 510	10 320 809
	Q Gesundheits- und Sozialwesen		R Kunst, Unterhaltung und Erholung		S Erbringung von sonstigen Dienstleistungen			
Einzelunternehmen .....	34 753	6 635 079	72 707	8 640 779	176 035	18 848 856		
OHG einschl. Gesellsch. des bürgerl. Rechts .....	5 644	4 164 171	5 799	2 935 116	8 568	1 989 996		
Kommanditgesell. einschl. GmbH & Co. KG .....	701	3 128 837	1 915	3 270 997	2 394	3 405 277		
AG, KGaA., Europäische AG und sonst. Kapitalgesell. ....	56	6 592 026	89	1 347 781	212	562 095		
GmbH, Unternehmergeellschaft haftungsbeschränkt .....	4 987	27 945 203	8 565	12 347 687	16 372	11 652 565		
Erwerbs- und Wirtschafts-genossenschaften .....	21	45 506	13	4 315	180	420 416		
Betriebe gewerbl. Art von Körp. des öffentl. Rechts .....	199	12 180 704	447	3 628 422	509	1 609 225		
Sonstige Rechtsformen .....	3 069	26 226 912	11 253	3 928 045	11 390	8 241 097		
Zusammen .....	49 430	86 918 438	100 788	36 103 141	215 660	46 729 526		

1) Steuerpflichtige mit jährlichen Lieferungen und Leistungen über 17 500 Euro.

2) Umsätze der Unternehmen. - Ohne Umsatzsteuer.

3) Ohne steuerfreie Bank- und Versicherungsumsätze, die nicht zum Vorsteuerabzug berechtigten.

#### 4 Rechtsform

##### 4.2 Steuerpflichtige und deren Lieferungen und Leistungen 2013 nach ausführlichem Rechtsformschlüssel

Rechtsform	Steuer- pflichtige <sup>1)</sup>	Lieferungen und Leistungen <sup>2)</sup>
	Anzahl	1 000 EUR
<b>Natürliche Personen; Einzelunternehmen .....</b>	<b>2 198 392</b>	<b>561 690 731</b>
11 Hausgewerbetreibende u.s.w. ....	1 315	121 268
12 Sonstige Einzelgewerbetreibende .....	1 546 185	449 903 290
13 Land- und Forstwirte .....	59 540	12 503 051
14 Angehörige der freien Berufe .....	305 981	43 414 622
15 Sonstige selbständig tätige Personen .....	69 611	9 878 744
16 Personen mit Beteiligungen an gewerblichen Personengesellschaften .....	20 201	6 798 070
19 Sonstige natürliche Personen .....	195 559	39 071 686
<b>Personengesellschaften .....</b>	<b>426 121</b>	<b>1 488 242 575</b>
20 Atypische stille Gesellschaften .....	745	953 622
21 Offene Handelsgesellschaften .....	15 484	46 092 016
22 Kommanditgesellschaften .....	17 595	122 871 902
23 GmbH & Co. KG .....	134 754	1 104 162 790
24 GmbH & Co. OHG .....	584	30 105 892
25 Aktiengesellschaften & Co. KG .....	685	75 026 212
26 Aktiengesellschaften & Co. OHG .....	488	5 607 019
27 Gesellschaften des bürgerlichen Rechts .....	204 504	81 721 637
28 Europäische wirtschaftliche Interessenvereinigung .....	35	28 089
29 Ähnliche Gesellschaften .....	51 247	21 673 395
<b>Kapitalgesellschaften .....</b>	<b>544 009</b>	<b>3 235 070 236</b>
31 Aktiengesellschaften .....	7 791	822 550 605
32 Kommanditgesellschaften auf Aktien .....	116	61 353 942
36 Europäische Aktiengesellschaft .....	105	135 261 497
35 Gesellschaften mit beschränkter Haftung .....	518 427	2 212 977 177
37 Unternehmungsgesellschaft =UG (haftungsbeschränkt) .....	17 542	2 923 164
39 Sonstige Kapitalgesellschaft .....	28	3 851
<b>Erwerbs- und Wirtschaftsgenossenschaften .....</b>	<b>5 573</b>	<b>67 180 474</b>
41 Kreditgenossenschaften (nur an Mitglieder) .....	818	3 111 242
42 Genossenschaftliche Zentralkassen (nur an Mitglieder) .....	116	518 994
43 Landwirtschaftliche Nutzungs- und Verwertungsgenossenschaften .....	1 545	17 046 870
44 Realgemeinden .....	•	•
45 Europäische Genossenschaft (SCE) .....	•	•
49 Andere Erwerbs- und Wirtschaftsgenossenschaften .....	3 050	46 497 369
<b>Betriebe gewerblicher Art von Körperschaften des öffentlichen Rechts .....</b>	<b>6 339</b>	<b>39 793 486</b>
71 Staatsbanken .....	•	•
72 Sparkassen (öffentlich und unter Staatsaufsicht) .....	433	5 652 325
73 Sonstige Kreditanstalten des öffentlichen Rechts .....	•	•
74 Öffentlich-rechtliche Versorgungs-, Verkehrs- und Hafenbetriebe .....	2 330	5 514 167
79 Sonstige Betriebe gewerblicher Art von Körperschaften des öffentlichen Rechts .....	3 559	26 941 508
<b>Sonstige Rechtsformen .....</b>	<b>63 104</b>	<b>373 589 524</b>
Sonstige juristische Personen des privaten Rechts .....	27 147	36 321 350
51 Versicherungsvereine auf Gegenseitigkeit .....	99	507 619
59 Sonstige juristische Personen des privaten Rechts .....	27 048	35 813 730
Personenvereinigungen und Vermögensmassen		
61 Nicht rechtsfähige Vereine, Anstalten, Stiftungen und andere Zweckvermögen .....	6 990	10 185 784
Körperschaften des öffentlichen Rechts (außer Gruppe 7) .....	2 221	9 599 352
81 Gebietskörperschaften .....	1 822	7 277 297
82 Öffentlich-rechtliche Religionsgesellschaften .....	279	1 393 956
83 Sonstige juristische Personen des öffentl. Rechts .....	120	928 099
Ausländische und sonstige nichtnatürliche Rechtsformen .....	26 746	317 483 038
90 sonstige ausländische Rechtsformen .....	10 194	158 985 354
91 Ausländische Kapitalgesellschaften .....	15 380	154 406 133
92 Ausländische Personengesellschaften .....	1 172	4 091 551
99 sonstige nichtnatürliche Rechtsformen .....	-	-
<b>Insgesamt .....</b>	<b>3 243 538</b>	<b>5 765 567 027</b>

1) Steuerpflichtige mit jährlichen Lieferungen und Leistungen über 17 500 Euro. - 2) Umsätze der Unternehmen. - Ohne Umsatzsteuer.



## 5 Länder

### 5 Steuerpflichtige und deren Lieferungen und Leistungen 2013 nach Wirtschaftszweigen

Land	Steuerpflichtige <sup>1)</sup>	Lieferungen und Leistungen <sup>2)</sup>	Steuerpflichtige <sup>1)</sup>	Lieferungen und Leistungen <sup>2)</sup>	Steuerpflichtige <sup>1)</sup>	Lieferungen und Leistungen <sup>2)</sup>
	Anzahl	1 000 EUR	Anzahl	1 000 EUR	Anzahl	1 000 EUR
	A-S Wirtschaftszweige insgesamt		A Land- und Forstwirtschaft, Fischerei		B Bergbau und Gewinnung von Steinen und Erden	
Baden-Württemberg .....	446 713	974 243 619	14 964	3 384 439	247	1 328 439
Bayern .....	603 672	968 665 162	20 136	5 467 883	534	1 709 229
Berlin .....	143 229	193 823 253	100	30 950	•	•
Brandenburg .....	91 272	77 152 106	3 147	2 656 007	•	•
Bremen .....	22 422	69 274 608	55	116 715	6	23 843
Hamburg .....	91 199	422 305 672	319	117 323	21	6 813 678
Hessen .....	248 045	442 682 871	4 864	1 358 745	104	2 707 000
Mecklenburg-Vorpommern .....	55 534	43 684 454	2 987	3 160 786	31	43 831
Niedersachsen .....	274 806	521 946 755	14 084	9 046 373	283	2 296 081
Nordrhein-Westfalen .....	670 693	1 375 215 578	11 984	4 425 012	292	4 081 797
Rheinland-Pfalz .....	155 060	212 026 786	8 680	2 011 541	137	1 052 009
Saarland .....	34 931	66 290 381	398	110 937	22	60 170
Sachsen .....	150 174	122 218 050	3 114	2 562 182	80	161 359
Sachsen-Anhalt .....	66 993	65 115 451	2 599	2 797 084	60	603 392
Schleswig-Holstein .....	112 773	153 993 638	4 990	1 738 569	68	109 998
Thüringen .....	76 022	56 928 644	1 862	2 273 515	45	92 493
Deutschland ...	3 243 538	5 765 567 027	94 283	41 258 062	1 970	21 258 667
	C Verarbeitendes Gewerbe		10 Herstellung v.Nahrungs- und Futtermitteln		17 Herstellung von Papier, Pappe und Waren daraus	
Baden-Württemberg .....	41 578	399 469 559	4 641	16 056 374	428	7 416 526
Bayern .....	42 924	383 371 653	6 540	28 780 412	395	7 951 520
Berlin .....	5 256	26 497 700	603	3 388 334	44	287 011
Brandenburg .....	5 024	18 609 808	722	2 067 509	39	1 006 374
Bremen .....	1 343	20 660 644	156	10 804 252	19	484 833
Hamburg .....	3 406	165 486 694	342	9 126 587	42	2 465 513
Hessen .....	18 595	129 604 114	2 653	12 228 025	218	2 100 664
Mecklenburg-Vorpommern .....	3 122	10 011 753	477	2 395 041	7	7 096
Niedersachsen .....	18 786	239 354 481	2 813	31 661 691	201	4 281 212
Nordrhein-Westfalen .....	50 358	395 328 436	4 482	45 262 360	519	8 995 380
Rheinland-Pfalz .....	13 463	93 835 594	1 859	6 354 578	104	4 161 978
Saarland .....	2 388	19 383 992	434	809 026	12	84 699
Sachsen .....	12 712	30 243 313	2 017	3 662 514	105	615 007
Sachsen-Anhalt .....	5 169	24 721 205	738	3 233 567	26	718 357
Schleswig-Holstein .....	6 363	35 133 087	880	7 618 365	95	979 164
Thüringen .....	6 850	17 114 952	966	1 833 027	46	445 202
Deutschland ...	237 337	2 008 826 984	30 323	185 281 664	2 300	42 000 535
	18 H.v.Druckerz.;Vervielf.v. besp.Ton-, Bild- u.Dat.tr.		19 Kokerei und Mineralölverarbeitung		20 Herstellung von chemischen Erzeugnissen	
Baden-Württemberg .....	2 205	3 286 336	21	9 340 711	699	12 884 087
Bayern .....	2 355	5 579 676	15	17 375 295	703	12 328 912
Berlin .....	589	878 220	–	–	81	443 130
Brandenburg .....	201	131 325	•	•	66	595 724
Bremen .....	113	114 975	•	•	36	283 557
Hamburg .....	428	842 819	28	116 583 677	87	5 211 576
Hessen .....	1 171	1 458 807	11	59 937	417	14 529 931
Mecklenburg-Vorpommern .....	117	110 369	4	5 169	32	139 787
Niedersachsen .....	1 033	1 737 048	•	•	358	7 539 865
Nordrhein-Westfalen .....	2 948	4 517 594	•	•	933	60 793 233
Rheinland-Pfalz .....	638	575 835	3	7 253	196	25 642 113
Saarland .....	118	69 716	•	•	34	152 633
Sachsen .....	438	451 971	•	•	131	733 801
Sachsen-Anhalt .....	188	205 057	•	•	139	7 561 925
Schleswig-Holstein .....	394	1 191 103	•	•	153	1 692 111
Thüringen .....	228	268 473	•	•	97	453 117
Deutschland ...	13 164	21 419 322	127	151 688 464	4 162	150 985 500

<sup>1)</sup> Steuerpflichtige mit jährlichen Lieferungen und Leistungen über 17 500 Euro.

<sup>2)</sup> Umsätze der Unternehmen. - Ohne Umsatzsteuer.

## 5 Länder

### 5 Steuerpflichtige und deren Lieferungen und Leistungen 2013 nach Wirtschaftszweigen

Land	Steuer- pflichtige <sup>1)</sup>	Lieferungen und Leistungen <sup>2)</sup>	Steuer- pflichtige <sup>1)</sup>	Lieferungen und Leistungen <sup>2)</sup>	Steuer- pflichtige <sup>1)</sup>	Lieferungen und Leistungen <sup>2)</sup>
	Anzahl	1 000 EUR	Anzahl	1 000 EUR	Anzahl	1 000 EUR
	21 Herstellung von pharmazeutischen Erzeugnissen		22 Herstellung von Gummi- und Kunststoffwaren		23 H.v.Glas,Glasw.,Keramik,Verarb.v. Steinen u.Erden	
Baden-Württemberg .....	160	17 769 210	1 428	19 015 354	1 679	6 527 075
Bayern .....	175	5 608 159	1 249	15 116 681	2 373	9 165 421
Berlin .....	55	4 800 680	103	320 342	161	259 755
Brandenburg .....	9	176 244	174	994 577	350	446 867
Bremen .....	•	•	33	61 331	51	128 310
Hamburg .....	33	757 981	60	351 220	164	1 076 629
Hessen .....	111	23 383 070	611	7 022 111	966	3 429 047
Mecklenburg-Vorpommern .....	15	137 451	86	322 563	202	264 643
Niedersachsen .....	89	2 114 965	705	17 056 374	1 005	6 082 744
Nordrhein-Westfalen .....	156	3 219 546	2 066	17 004 425	2 252	12 846 024
Rheinland-Pfalz .....	28	9 565 846	465	6 095 276	966	4 511 573
Saarland .....	13	480 295	61	3 679 650	141	749 372
Sachsen .....	26	295 252	333	1 458 544	753	1 158 231
Sachsen-Anhalt .....	16	355 741	182	1 113 163	314	803 137
Schleswig-Holstein .....	35	2 312 301	183	1 503 584	272	908 096
Thüringen .....	•	•	258	1 443 940	535	1 043 380
Deutschland ...	939	71 071 960	7 997	92 559 136	12 184	49 400 305
	24 Metallherzeugung und -bearbeitung		25 Herstellung von Metallherzeugnissen		26 H.v.DV-Gerät.,elektron. u. opt. Erzeugnissen	
Baden-Württemberg .....	1 237	14 237 420	9 072	33 681 311	2 355	27 563 185
Bayern .....	•	•	6 698	15 791 402	2 224	52 473 106
Berlin .....	40	270 085	675	1 013 152	425	4 122 130
Brandenburg .....	70	2 845 550	1 243	1 437 062	220	910 409
Bremen .....	36	2 685 065	182	438 906	69	791 012
Hamburg .....	•	•	361	381 142	220	2 197 375
Hessen .....	239	7 213 411	3 067	8 849 755	1 383	7 837 068
Mecklenburg-Vorpommern .....	31	263 882	680	939 912	110	301 585
Niedersachsen .....	217	12 350 879	3 291	8 672 680	791	3 301 702
Nordrhein-Westfalen .....	968	47 034 700	10 887	39 493 222	2 347	12 771 058
Rheinland-Pfalz .....	78	3 197 481	2 942	5 599 922	353	1 859 159
Saarland .....	37	6 050 788	502	1 599 555	103	191 370
Sachsen .....	213	1 530 782	2 710	4 204 465	549	4 110 377
Sachsen-Anhalt .....	97	1 605 217	1 453	2 409 981	154	582 287
Schleswig-Holstein .....	63	150 655	986	1 380 604	350	1 207 399
Thüringen .....	63	767 492	1 696	2 962 993	333	1 365 994
Deutschland ...	4 052	112 714 008	46 445	128 856 063	11 986	121 585 217
	27 Herstellung von elektrisch. Ausrüstungen		28 Maschinenbau		29 H.v.Kraftwagen und Kraftwagenteilen	
Baden-Württemberg .....	1 384	15 519 573	4 047	60 950 696	602	123 164 945
Bayern .....	1 374	17 256 441	3 192	40 072 276	578	80 511 546
Berlin .....	197	1 559 944	247	1 472 726	54	821 460
Brandenburg .....	156	477 664	249	595 801	102	678 731
Bremen .....	54	928 747	126	1 142 241	20	55 975
Hamburg .....	96	1 859 357	213	4 427 013	41	379 602
Hessen .....	602	6 995 338	1 579	10 363 979	273	13 760 636
Mecklenburg-Vorpommern .....	80	100 151	154	789 223	29	329 672
Niedersachsen .....	551	5 201 343	1 781	16 827 812	409	110 090 599
Nordrhein-Westfalen .....	1 769	19 382 024	5 258	56 112 262	807	35 156 847
Rheinland-Pfalz .....	386	1 771 803	1 024	7 146 171	238	5 290 003
Saarland .....	67	778 022	198	1 711 594	33	1 678 650
Sachsen .....	370	1 177 448	906	4 843 479	265	2 398 344
Sachsen-Anhalt .....	143	484 633	372	2 103 503	68	229 748
Schleswig-Holstein .....	210	656 264	631	4 570 479	62	947 971
Thüringen .....	219	783 984	401	1 413 187	96	1 191 432
Deutschland ...	7 658	74 932 736	20 378	214 542 441	3 677	376 686 161

<sup>1)</sup> Steuerpflichtige mit jährlichen Lieferungen und Leistungen über 17 500 Euro.

<sup>2)</sup> Umsätze der Unternehmen. - Ohne Umsatzsteuer.

## 5 Länder

### 5 Steuerpflichtige und deren Lieferungen und Leistungen 2013 nach Wirtschaftszweigen

Land	Steuer- pflichtige <sup>1)</sup>	Lieferungen und Leistungen <sup>2)</sup>	Steuer- pflichtige <sup>1)</sup>	Lieferungen und Leistungen <sup>2)</sup>	Steuer- pflichtige <sup>1)</sup>	Lieferungen und Leistungen <sup>2)</sup>
	Anzahl	1 000 EUR	Anzahl	1 000 EUR	Anzahl	1 000 EUR
	30 Sonstiger Fahrzeugbau		31 Herstellung von Möbeln		D Energieversorgung	
Baden-Württemberg .....	176	4 163 882	1 590	4 254 301	9 982	39 565 095
Bayern .....	202	31 316 237	2 583	3 745 599	25 304	41 275 126
Berlin .....	•	•	395	158 568	515	21 237 977
Brandenburg .....	56	1 353 473	172	369 544	983	6 008 175
Bremen .....	42	1 591 031	44	61 300	307	2 972 454
Hamburg .....	91	458 929	142	58 668	402	3 431 835
Hessen .....	110	873 518	652	746 475	3 110	29 292 857
Mecklenburg-Vorpommern .....	77	1 680 560	100	176 266	921	2 412 683
Niedersachsen .....	199	1 602 339	1 062	1 709 718	8 971	24 611 304
Nordrhein-Westfalen .....	268	1 354 229	2 943	7 769 078	11 007	117 524 242
Rheinland-Pfalz .....	•	•	530	628 653	2 821	7 349 023
Saarland .....	5	6 736	82	51 661	458	3 617 635
Sachsen .....	61	208 183	502	379 003	1 390	17 862 442
Sachsen-Anhalt .....	40	231 762	149	174 772	985	5 574 053
Schleswig-Holstein .....	229	845 306	226	152 685	4 094	8 471 321
Thüringen .....	22	117 203	271	393 028	718	3 320 711
Deutschland ...	1 661	48 620 585	11 443	20 829 319	71 968	334 526 934
	35.1 Elektrizitätsversorgung		35.2 Gasversorgung		E Wasserversorgung;Abw., Abf.ents.,Bes.v.Umweltv.	
Baden-Württemberg .....	9 432	36 244 198	277	2 289 449	1 810	3 376 951
Bayern .....	23 951	35 694 418	788	5 144 877	2 594	5 142 028
Berlin .....	473	18 945 753	14	2 245 748	197	2 919 698
Brandenburg .....	855	3 653 590	•	•	431	1 640 442
Bremen .....	296	2 935 085	•	•	41	617 583
Hamburg .....	378	3 097 234	•	•	157	1 906 870
Hessen .....	2 917	16 252 225	142	12 875 339	970	3 171 588
Mecklenburg-Vorpommern .....	781	1 852 188	93	225 337	213	531 842
Niedersachsen .....	8 789	23 431 866	52	1 080 049	1 011	4 263 821
Nordrhein-Westfalen .....	10 492	109 816 717	413	7 638 577	1 684	14 780 700
Rheinland-Pfalz .....	2 681	6 271 406	85	1 015 832	563	2 049 811
Saarland .....	428	2 534 156	•	•	163	488 740
Sachsen .....	1 305	11 052 063	•	•	550	1 705 274
Sachsen-Anhalt .....	858	4 558 275	78	408 006	380	1 064 915
Schleswig-Holstein .....	3 587	7 793 370	408	330 310	355	916 185
Thüringen .....	671	2 910 083	20	286 789	330	907 352
Deutschland ...	67 894	287 042 628	2 508	41 188 343	11 449	45 483 802
	F Baugewerbe		41 Hochbau		42 Tiefbau	
Baden-Württemberg .....	45 087	42 201 815	4 068	15 566 967	825	2 435 997
Bayern .....	61 570	49 039 441	5 205	15 175 780	1 164	4 354 902
Berlin .....	13 405	7 664 714	854	1 230 633	308	672 218
Brandenburg .....	20 886	8 128 020	1 012	1 844 349	543	871 628
Bremen .....	1 876	2 460 345	140	669 845	74	259 168
Hamburg .....	5 620	5 547 865	360	898 565	164	443 060
Hessen .....	23 522	16 441 220	2 173	3 952 976	636	1 826 990
Mecklenburg-Vorpommern .....	10 087	4 405 806	683	835 469	290	479 799
Niedersachsen .....	30 028	25 756 319	3 662	7 343 793	1 166	4 872 207
Nordrhein-Westfalen .....	64 961	45 569 826	5 244	12 161 706	1 474	4 800 325
Rheinland-Pfalz .....	17 664	13 950 515	1 685	5 447 791	619	1 480 988
Saarland .....	3 780	2 576 378	368	726 338	140	324 429
Sachsen .....	25 858	10 909 178	1 401	1 974 752	642	1 225 314
Sachsen-Anhalt .....	12 178	5 547 499	762	977 332	352	675 859
Schleswig-Holstein .....	12 305	7 620 589	1 078	1 570 513	334	804 743
Thüringen .....	13 789	5 259 707	584	714 704	343	520 573
Deutschland ...	362 616	253 079 237	29 279	71 091 512	9 074	26 048 199

<sup>1)</sup> Steuerpflichtige mit jährlichen Lieferungen und Leistungen über 17 500 Euro.

<sup>2)</sup> Umsätze der Unternehmen. - Ohne Umsatzsteuer.

## 5 Länder

### 5 Steuerpflichtige und deren Lieferungen und Leistungen 2013 nach Wirtschaftszweigen

Land	Steuer- pflichtige <sup>1)</sup>	Lieferungen und Leistungen <sup>2)</sup>	Steuer- pflichtige <sup>1)</sup>	Lieferungen und Leistungen <sup>2)</sup>	Steuer- pflichtige <sup>1)</sup>	Lieferungen und Leistungen <sup>2)</sup>
	Anzahl	1 000 EUR	Anzahl	1 000 EUR	Anzahl	1 000 EUR
	43 Vorber.Baustellenarb., Bauinst.u.so.Ausb.gew.		G Handel; Instandhaltung und Reparatur von Kfz		45 Handel m. Kraftfahrz.; Instandh. u. Rep. v. Kfz	
Baden-Württemberg .....	40 194	24 198 850	84 866	346 697 891	14 617	28 674 828
Bayern .....	55 201	29 508 759	111 458	260 833 329	19 776	36 063 050
Berlin .....	12 243	5 761 863	22 736	52 556 519	2 953	2 888 154
Brandenburg .....	19 331	5 412 043	16 459	18 676 834	3 656	3 474 879
Bremen .....	1 662	1 531 332	4 689	27 211 014	549	1 102 801
Hamburg .....	5 096	4 206 241	15 822	169 981 478	1 846	4 474 639
Hessen .....	20 713	10 661 254	46 605	124 133 589	7 779	24 567 240
Mecklenburg-Vorpommern .....	9 114	3 090 539	10 010	10 222 343	2 028	1 752 281
Niedersachsen .....	25 200	13 540 318	58 548	141 508 881	9 403	16 623 999
Nordrhein-Westfalen .....	58 243	28 607 795	138 802	493 600 074	20 156	47 492 598
Rheinland-Pfalz .....	15 360	7 021 735	30 627	55 984 767	5 860	10 783 274
Saarland .....	3 272	1 525 611	7 402	27 772 094	1 341	2 428 743
Sachsen .....	23 815	7 709 113	28 212	26 547 437	5 567	5 750 986
Sachsen-Anhalt .....	11 064	3 894 308	12 841	13 126 840	2 833	2 741 461
Schleswig-Holstein .....	10 893	5 245 333	21 057	67 128 951	3 248	4 459 285
Thüringen .....	12 862	4 024 431	14 815	12 854 405	3 225	3 164 055
Deutschland ...	324 263	155 939 526	624 949	1 848 836 445	104 837	196 442 273
	46 Großhandel (ohne Handel mit Kraftfahrzeugen)		46.3 Gh.m.Nahrungs-, Genussm.,Getränken u.Tabakw.		46.4 Großhandel m.Gebrauchs- und Verbrauchsgütern	
Baden-Württemberg .....	22 802	208 500 326	1 723	42 840 436	3 980	51 042 546
Bayern .....	27 456	135 206 516	2 406	22 599 550	4 278	30 944 261
Berlin .....	4 780	37 920 643	600	3 736 695	862	4 541 686
Brandenburg .....	2 944	7 853 621	198	1 988 477	251	1 410 700
Bremen .....	1 354	24 031 483	161	5 046 634	201	4 989 843
Hamburg .....	4 958	136 351 903	619	37 298 201	880	21 054 282
Hessen .....	13 051	79 877 430	1 022	8 956 287	2 325	25 554 934
Mecklenburg-Vorpommern .....	1 644	3 623 015	114	814 525	98	215 307
Niedersachsen .....	17 948	83 952 495	1 437	15 915 790	2 156	14 356 298
Nordrhein-Westfalen .....	37 272	274 626 172	3 501	59 278 133	6 006	62 204 222
Rheinland-Pfalz .....	7 958	29 954 123	971	6 898 237	1 210	6 452 248
Saarland .....	1 532	9 798 212	167	1 389 903	209	1 865 458
Sachsen .....	5 588	10 028 129	382	1 938 200	648	945 828
Sachsen-Anhalt .....	2 366	5 207 536	155	486 752	218	849 098
Schleswig-Holstein .....	5 434	46 371 874	496	10 653 092	732	7 531 907
Thüringen .....	2 690	4 150 306	204	1 414 303	264	547 737
Deutschland ...	159 777	1 097 453 783	14 156	221 255 218	24 318	234 506 355
	46.5 Gh.m.Geräten d.Informations- u.Kommunikationstechnik		46.6 Gh.m.sonst. Maschinen, Ausrüstungen und Zubehör		47 Einzelhandel (oh.Handel mit Kraftfahrzeugen)	
Baden-Württemberg .....	686	19 140 265	2 763	20 260 991	47 447	109 522 737
Bayern .....	853	10 319 431	3 308	9 793 641	64 226	89 563 763
Berlin .....	155	816 123	374	641 645	15 003	11 747 722
Brandenburg .....	50	121 005	258	611 087	9 859	7 348 334
Bremen .....	•	•	177	869 282	2 786	2 076 731
Hamburg .....	100	662 402	459	2 906 735	9 018	29 154 936
Hessen .....	377	5 951 904	1 440	6 725 451	25 775	19 688 918
Mecklenburg-Vorpommern .....	21	32 892	227	630 115	6 338	4 847 048
Niedersachsen .....	358	3 907 683	1 836	7 513 039	31 197	40 932 386
Nordrhein-Westfalen .....	877	21 868 584	3 805	21 068 037	81 374	171 481 304
Rheinland-Pfalz .....	174	3 420 876	952	2 113 527	16 809	15 247 371
Saarland .....	•	•	170	456 244	4 529	15 545 139
Sachsen .....	139	1 202 424	591	1 332 901	17 057	10 768 322
Sachsen-Anhalt .....	30	28 667	284	597 572	7 642	5 177 842
Schleswig-Holstein .....	86	1 176 482	558	3 142 701	12 375	16 297 792
Thüringen .....	43	101 246	257	383 979	8 900	5 540 044
Deutschland ...	4 005	68 992 734	17 459	79 046 947	360 335	554 940 390

<sup>1)</sup> Steuerpflichtige mit jährlichen Lieferungen und Leistungen über 17 500 Euro.

<sup>2)</sup> Umsätze der Unternehmen. - Ohne Umsatzsteuer.

## 5 Länder

### 5 Steuerpflichtige und deren Lieferungen und Leistungen 2013 nach Wirtschaftszweigen

Land	Steuerpflichtige <sup>1)</sup>	Lieferungen und Leistungen <sup>2)</sup>	Steuerpflichtige <sup>1)</sup>	Lieferungen und Leistungen <sup>2)</sup>	Steuerpflichtige <sup>1)</sup>	Lieferungen und Leistungen <sup>2)</sup>
	Anzahl	1 000 EUR	Anzahl	1 000 EUR	Anzahl	1 000 EUR
	47.1 Einzelh.m.Waren versch. Art (i.Verkaufsräumen)		H Verkehr und Lagerei		49 Landverkehr u.Transport in Rohrfernleitungen	
Baden-Württemberg .....	6 158	56 470 033	12 743	15 492 381	8 313	5 807 113
Bayern .....	8 151	23 956 655	18 674	23 711 768	12 546	9 133 828
Berlin .....	2 133	1 847 946	3 912	25 281 622	2 696	19 572 016
Brandenburg .....	1 266	956 458	3 633	5 334 895	2 295	1 226 882
Bremen .....	471	346 690	1 272	5 750 848	525	829 587
Hamburg .....	1 438	1 592 192	5 500	17 436 347	2 375	2 346 213
Hessen .....	3 592	4 698 244	9 017	15 672 607	4 947	3 451 522
Mecklenburg-Vorpommern .....	904	1 849 531	2 314	1 774 057	1 426	736 163
Niedersachsen .....	3 980	7 563 243	9 611	18 687 105	5 325	4 507 677
Nordrhein-Westfalen .....	10 922	93 781 996	20 475	57 562 069	13 578	13 333 020
Rheinland-Pfalz .....	1 589	1 912 779	4 787	4 604 376	3 110	1 672 385
Saarland .....	572	4 534 253	924	894 079	646	436 066
Sachsen .....	2 223	1 756 704	5 130	3 959 230	3 376	1 767 838
Sachsen-Anhalt .....	910	1 133 723	2 511	2 133 564	1 620	1 129 501
Schleswig-Holstein .....	1 896	5 975 862	3 813	4 324 946	2 020	1 644 825
Thüringen .....	1 198	1 127 949	2 818	1 800 026	1 911	1 000 207
Deutschland ...	47 403	209 504 259	107 134	204 419 919	66 709	68 594 843
	49.4 Güterbeförd. im Straßenverkehr, Umzugstransporte		52.29.1 Spedition		53 Post-, Kurier- und Expressdienste	
Baden-Württemberg .....	5 415	3 941 802	1 848	6 866 596	1 702	598 780
Bayern .....	7 533	6 525 477	2 805	10 214 651	2 113	601 553
Berlin .....	1 003	460 345	264	574 013	•	•
Brandenburg .....	1 319	849 963	492	1 356 992	414	115 767
Bremen .....	243	605 927	276	3 224 170	•	•
Hamburg .....	722	699 368	725	7 344 355	827	149 100
Hessen .....	2 646	1 909 446	1 454	5 250 658	1 754	1 248 290
Mecklenburg-Vorpommern .....	•	•	358	566 263	218	83 351
Niedersachsen .....	3 229	2 697 113	1 495	8 384 730	1 068	576 999
Nordrhein-Westfalen .....	7 727	8 366 279	2 624	12 934 323	2 108	20 345 924
Rheinland-Pfalz .....	•	•	718	1 985 611	531	228 094
Saarland .....	409	310 415	101	276 180	100	36 170
Sachsen .....	1 921	1 267 490	951	1 052 901	•	•
Sachsen-Anhalt .....	982	726 330	431	782 140	221	66 453
Schleswig-Holstein .....	1 091	1 122 109	566	1 235 004	599	173 696
Thüringen .....	1 282	641 102	495	598 487	248	74 672
Deutschland ...	38 321	31 842 957	15 603	62 647 076	13 150	24 919 452
	I Gastgewerbe		55 Beherbergung		56 Gastronomie	
Baden-Württemberg .....	30 775	9 947 670	6 844	3 311 733	23 931	6 635 937
Bayern .....	39 699	15 530 105	11 062	6 335 529	28 637	9 194 576
Berlin .....	9 726	4 376 069	975	2 144 694	8 751	2 231 375
Brandenburg .....	5 346	1 183 976	1 205	402 016	4 141	781 960
Bremen .....	1 610	522 157	156	127 924	1 454	394 232
Hamburg .....	4 644	2 051 337	498	639 772	4 146	1 411 565
Hessen .....	16 863	6 798 749	3 293	2 255 312	13 570	4 543 437
Mecklenburg-Vorpommern .....	5 332	1 607 312	2 054	902 759	3 278	704 553
Niedersachsen .....	20 419	5 713 433	4 821	1 865 990	15 598	3 847 443
Nordrhein-Westfalen .....	43 687	12 936 194	5 120	3 450 624	38 567	9 485 570
Rheinland-Pfalz .....	13 493	3 111 832	2 518	1 051 997	10 975	2 059 834
Saarland .....	3 022	580 625	211	83 617	2 811	497 008
Sachsen .....	8 883	2 173 549	2 005	660 600	6 878	1 512 949
Sachsen-Anhalt .....	4 770	956 622	780	268 137	3 990	688 484
Schleswig-Holstein .....	8 315	2 335 903	2 293	845 525	6 022	1 490 378
Thüringen .....	5 232	951 507	1 203	292 305	4 029	659 202
Deutschland ...	221 816	70 777 040	45 038	24 638 536	176 778	46 138 504

<sup>1)</sup> Steuerpflichtige mit jährlichen Lieferungen und Leistungen über 17 500 Euro.

<sup>2)</sup> Umsätze der Unternehmen. - Ohne Umsatzsteuer.

## 5 Länder

### 5 Steuerpflichtige und deren Lieferungen und Leistungen 2013 nach Wirtschaftszweigen

Land	Steuerpflichtige <sup>1)</sup>	Lieferungen und Leistungen <sup>2)</sup>	Steuerpflichtige <sup>1)</sup>	Lieferungen und Leistungen <sup>2)</sup>	Steuerpflichtige <sup>1)</sup>	Lieferungen und Leistungen <sup>2)</sup>
	Anzahl	1 000 EURO	Anzahl	1 000 EURO	Anzahl	1 000 EURO
	J Information und Kommunikation		58 Verlagswesen		61 Telekommunikation	
Baden-Württemberg .....	14 947	23 195 496	1 179	6 117 828	241	122 039
Bayern .....	23 999	38 562 824	1 788	6 704 392	314	7 845 160
Berlin .....	8 970	9 818 387	521	3 047 961	192	229 398
Brandenburg .....	2 227	1 336 159	103	370 462	48	89 016
Bremen .....	899	909 606	53	147 037	22	48 149
Hamburg .....	5 534	9 747 350	373	3 531 413	100	502 248
Hessen .....	11 815	13 428 681	785	1 982 788	326	1 568 810
Mecklenburg-Vorpommern .....	1 079	645 211	88	214 822	42	34 204
Niedersachsen .....	8 445	6 295 635	795	2 100 111	211	427 669
Nordrhein-Westfalen .....	30 338	74 094 870	1 898	9 851 139	430	44 025 260
Rheinland-Pfalz .....	4 581	5 224 901	317	814 828	•	•
Saarland .....	1 024	1 115 517	62	308 241	28	50 228
Sachsen .....	3 842	2 885 278	245	679 656	87	179 443
Sachsen-Anhalt .....	1 273	733 836	90	164 915	28	33 308
Schleswig-Holstein .....	3 647	5 562 005	280	339 850	•	•
Thüringen .....	1 557	862 694	87	108 172	•	•
Deutschland ...	124 177	194 418 450	8 664	36 483 615	2 234	60 653 178
	62 Erbr.v.Dienstleist.der Informationstechnologie		K Erbr. v. Finanz- u. Versicherungsdienstleist. 3)		L Grundstücks- und Wohnungswesen	
Baden-Württemberg .....	10 432	15 381 054	4 039	8 133 118	45 470	12 650 769
Bayern .....	16 445	14 778 570	5 116	11 474 624	55 675	25 634 727
Berlin .....	5 437	3 258 795	1 012	977 848	11 454	10 845 771
Brandenburg .....	1 487	616 689	429	178 841	5 033	4 069 413
Bremen .....	589	482 182	240	402 833	2 089	1 797 168
Hamburg .....	3 376	2 971 324	1 208	4 744 974	7 828	8 347 583
Hessen .....	8 115	8 235 863	2 352	25 827 534	24 080	12 474 466
Mecklenburg-Vorpommern .....	750	278 811	253	717 230	3 865	2 491 056
Niedersachsen .....	4 880	2 849 650	1 897	1 348 592	24 645	5 960 922
Nordrhein-Westfalen .....	16 268	11 206 580	4 698	7 405 563	69 120	32 707 556
Rheinland-Pfalz .....	3 325	1 603 194	1 003	1 795 941	14 440	3 114 896
Saarland .....	717	672 340	306	254 195	4 480	3 906 706
Sachsen .....	2 471	1 595 287	908	620 282	8 584	5 063 959
Sachsen-Anhalt .....	811	386 785	333	256 826	3 392	1 344 738
Schleswig-Holstein .....	2 181	1 292 755	994	1 717 620	10 302	5 010 772
Thüringen .....	1 050	444 139	397	763 984	4 094	2 430 929
Deutschland ...	78 334	66 054 015	25 185	66 620 004	294 551	137 851 432
	68.2 Verm.,Verp.v.eig.od.geleast. Grdst.,Geb.,Wohn.		M Erbr. v. freiberufl.,wiss.u.techn.Dienstl.		69 Rechts- und Steuerberatung, Wirtschaftsprüfung	
Baden-Württemberg .....	36 501	7 869 840	63 141	30 963 698	15 626	6 918 477
Bayern .....	44 027	15 822 397	86 869	45 673 422	20 862	7 651 768
Berlin .....	5 989	6 767 757	32 231	11 990 951	7 622	3 213 863
Brandenburg .....	3 457	2 761 685	10 688	3 301 064	2 296	438 503
Bremen .....	1 488	842 797	3 728	2 477 795	1 093	475 365
Hamburg .....	5 049	5 330 979	20 410	12 287 223	4 525	2 308 137
Hessen .....	17 453	6 380 761	42 149	30 527 686	10 487	5 375 653
Mecklenburg-Vorpommern .....	2 739	1 925 310	6 273	2 583 162	1 435	341 635
Niedersachsen .....	19 501	4 145 265	35 493	13 060 966	8 702	3 060 465
Nordrhein-Westfalen .....	55 495	23 306 092	103 135	45 304 379	26 018	10 282 637
Rheinland-Pfalz .....	11 635	1 989 937	19 108	6 587 435	4 944	1 488 673
Saarland .....	3 971	3 629 420	4 443	1 915 076	1 343	400 392
Sachsen .....	5 881	4 120 717	18 207	6 845 990	4 310	1 058 915
Sachsen-Anhalt .....	2 376	1 096 813	7 559	2 074 641	1 905	422 671
Schleswig-Holstein .....	7 807	3 556 809	13 192	4 606 119	3 171	1 085 320
Thüringen .....	3 150	1 855 230	8 118	3 165 219	2 083	439 490
Deutschland ...	226 519	91 401 808	474 744	223 364 827	116 422	44 961 963

<sup>1)</sup> Steuerpflichtige mit jährlichen Lieferungen und Leistungen über 17 500 Euro.

<sup>2)</sup> Umsätze der Unternehmen. - Ohne Umsatzsteuer.

<sup>3)</sup> Ohne steuerfreie Bank- und Versicherungsumsätze, die nicht zum Vorsteuerabzug berechtigen.

## 5 Länder

### 5 Steuerpflichtige und deren Lieferungen und Leistungen 2013 nach Wirtschaftszweigen

Land	Steuerpflichtige <sup>1)</sup>	Lieferungen und Leistungen <sup>2)</sup>	Steuerpflichtige <sup>1)</sup>	Lieferungen und Leistungen <sup>2)</sup>	Steuerpflichtige <sup>1)</sup>	Lieferungen und Leistungen <sup>2)</sup>
	Anzahl	1 000 EUR	Anzahl	1 000 EUR	Anzahl	1 000 EUR
	70 Verwalt.u.Führ.v.Untern.u.Betr.; Untern.beratung		71 Archit.,Ing.bür.;techn.,physikal. u.chem.Unters.		73 Werbung und Marktforschung	
Baden-Württemberg .....	13 535	7 519 764	20 064	10 866 273	4 162	2 937 075
Bayern .....	18 497	18 144 940	25 419	11 655 848	5 844	4 254 647
Berlin .....	6 158	3 175 481	8 556	2 413 319	2 170	1 392 851
Brandenburg .....	1 613	1 145 776	4 104	1 175 158	678	185 627
Bremen .....	770	1 295 059	938	449 798	279	111 673
Hamburg .....	5 429	4 051 308	3 745	1 859 028	1 614	2 748 068
Hessen .....	10 625	15 190 744	11 536	5 133 680	3 248	3 603 002
Mecklenburg-Vorpommern .....	860	1 209 447	2 458	743 265	493	76 395
Niedersachsen .....	7 780	2 375 558	11 000	5 260 956	2 565	933 645
Nordrhein-Westfalen .....	23 026	8 952 728	27 443	12 093 273	8 152	10 082 924
Rheinland-Pfalz .....	3 507	1 155 096	6 309	2 735 042	1 605	655 923
Saarland .....	786	633 531	1 262	624 294	297	96 602
Sachsen .....	2 276	2 569 301	7 148	2 156 226	1 429	325 516
Sachsen-Anhalt .....	791	381 177	3 027	890 269	568	104 039
Schleswig-Holstein .....	2 798	1 403 712	3 723	1 333 239	809	218 831
Thüringen .....	862	1 452 927	3 280	878 477	541	111 641
Deutschland ...	99 313	70 656 549	140 012	60 268 146	34 454	27 838 460
	N Erbr. v. sonst. Wirtsch. Dienstleistungen		77 Vermietung von beweglichen Sachen		P Erziehung und Unterricht	
Baden-Württemberg .....	20 978	16 030 406	3 055	4 749 580	5 890	1 338 646
Bayern .....	31 244	21 650 146	4 960	7 210 733	7 462	1 618 223
Berlin .....	9 814	7 575 646	801	685 857	•	•
Brandenburg .....	6 121	2 721 862	848	650 733	•	•
Bremen .....	1 300	1 644 132	186	225 246	320	82 923
Hamburg .....	5 293	7 732 446	502	3 804 813	1 433	615 287
Hessen .....	15 077	14 796 407	1 812	3 091 017	3 982	987 577
Mecklenburg-Vorpommern .....	3 847	1 276 222	534	335 989	654	139 865
Niedersachsen .....	14 062	11 453 461	2 290	3 041 132	4 029	785 155
Nordrhein-Westfalen .....	40 246	34 953 819	5 599	9 170 816	9 858	2 493 242
Rheinland-Pfalz .....	8 206	3 643 202	1 217	609 944	1 937	271 195
Saarland .....	1 715	1 075 377	295	149 930	449	92 100
Sachsen .....	8 347	3 396 209	1 023	611 964	1 704	525 194
Sachsen-Anhalt .....	3 707	1 538 735	471	343 044	746	175 933
Schleswig-Holstein .....	6 915	3 381 962	1 046	651 358	1 593	236 464
Thüringen .....	4 099	1 903 275	606	361 788	813	128 529
Deutschland ...	180 971	134 773 306	25 245	35 693 942	44 510	10 320 809
	Q Gesundheits- und Sozialwesen		R Kunst, Unterhaltung und Erholung		S Erbringung von sonstigen Dienstleistungen	
Baden-Württemberg .....	6 662	10 303 833	11 356	4 252 975	32 178	5 910 437
Bayern .....	8 716	18 534 413	18 222	6 404 395	43 476	13 031 827
Berlin .....	2 639	6 237 134	10 228	2 259 916	8 466	2 743 041
Brandenburg .....	969	1 244 243	2 258	940 369	6 526	925 482
Bremen .....	432	875 511	710	269 174	1 505	479 862
Hamburg .....	1 820	2 532 138	5 109	1 709 120	6 673	1 816 125
Hessen .....	4 060	9 130 194	7 067	3 465 692	13 813	2 864 166
Mecklenburg-Vorpommern .....	666	868 175	1 214	391 152	2 666	401 966
Niedersachsen .....	4 134	7 306 212	6 808	2 601 797	13 552	1 896 216
Nordrhein-Westfalen .....	11 100	16 991 648	23 379	8 446 490	35 569	7 009 661
Rheinland-Pfalz .....	1 994	4 086 849	3 750	2 019 122	7 806	1 333 777
Saarland .....	601	1 595 741	684	342 908	2 672	508 112
Sachsen .....	2 011	2 724 939	3 862	1 132 072	16 780	2 900 162
Sachsen-Anhalt .....	869	923 049	1 548	605 196	6 073	937 322
Schleswig-Holstein .....	1 847	2 275 537	2 995	930 697	9 928	2 492 914
Thüringen .....	910	1 288 821	1 598	332 067	7 977	1 478 458
Deutschland ...	49 430	86 918 438	100 788	36 103 141	215 660	46 729 526

<sup>1)</sup> Steuerpflichtige mit jährlichen Lieferungen und Leistungen über 17 500 Euro.

<sup>2)</sup> Umsätze der Unternehmen. - Ohne Umsatzsteuer.

# Umsatzsteuerstatistik (Voranmeldungen)



2013

Erscheinungsfolge: jährlich  
Erschienen am 19/03/2015

Ihr Kontakt zu uns:  
[www.destatis.de/kontakt](http://www.destatis.de/kontakt)  
Telefon: +49 (0) 611 / 75-2380 oder -4315

© Statistisches Bundesamt, Wiesbaden 2015

Vervielfältigungen und Verbreitung, auch auszugsweise, mit Quellenangabe gestattet.



# Kurzfassung

## 1 Allgemeine Angaben zur Statistik

Seite 04

- *Grundgesamtheit* : Umsatzsteuerpflichtige Unternehmen, die zur Umsatzsteuer-Voranmeldung verpflichtet sind.
- *Berichtszeitraum* : 1. Januar bis 31. Dezember des Berichtsjahres.
- *Rechtsgrundlage und andere Vereinbarungen* : Gesetz über Steuerstatistiken (StStatG) in der jeweils gültigen Fassung, in Verbindung mit dem Gesetz über die Statistik für Bundeszwecke (BStatG) in seiner jeweils gültigen Fassung.

## 2 Inhalte und Nutzerbedarf

Seite 05

- *Inhaltliche Schwerpunkte der Statistik*: Die Umsatzsteuerstatistik (Vorankündigungen) erfasst von den zur Abgabe einer Umsatzsteuervoranmeldung verpflichteten Unternehmen zum einen die zu meldenden steuerlichen Merkmale und zum anderen Ordnungsmerkmale.
- *Statistische Konzepte und Definitionen*: Steuerbare Umsätze (ohne Einfuhrumsätze), Umsatzsteuer, Vorsteuer, Sitz (Gemeinde), Rechtsform, Organschaft, Wirtschaftszweig, Dauer der Steuerpflicht, Besteuerungsform, Vorauszahlungszeitraum
- *Nutzerbedarf*: Bundesministerium der Finanzen und die jeweiligen Länderressorts, Bundesbank, Wirtschaftsverbände, Interessenvertretungen, Unternehmen, Forschungsinstitutionen, private Interessenten.

## 3 Methodik

Seite 06

- *Konzept der Datengewinnung* : Sekundärerhebung
- *Vorbereitung und Durchführung der Datengewinnung*: Die Daten des Umsatzsteuer-Voranmeldungs- und Vorauszahlungs-verfahrens (UVV) werden von den Rechenzentren der Landesfinanzbehörden an die Statistischen Ämter der Länder übermittelt. Das Statistische Bundesamt stellt aus den Landesergebnissen Bundesergebnisse zusammen.

## 4 Genauigkeit und Zuverlässigkeit

Seite 07

- *Qualitative Gesamtbewertung der Genauigkeit*: Es handelt sich um Angaben aus dem Besteuerungsverfahren, die eine sehr hohe Qualität haben, da sie unmittelbare finanzielle Auswirkungen auf die Steuerpflichtigen haben. Soweit Angaben nicht direkt für das Besteuerungsverfahren relevant sind, kann es qualitative Einschränkungen geben (z.B. bei der Einteilung nach Wirtschaftszweigen).

## 5 Aktualität und Pünktlichkeit

Seite 08

- *Aktualität*: ca. 12 Monate nach Ende des Berichtszeitraums liegen erste Landesergebnisse vor, nach ca. 16 Monaten das Bundesergebnis.

## 6 Vergleichbarkeit

Seite 08

- *Räumliche Vergleichbarkeit*: Eingeschränkte Vergleichbarkeit durch Mehrbetriebsunternehmen, Organschaften.
- *Zeitliche Vergleichbarkeit* : Eingeschränkte Vergleichbarkeit bspw. durch Unternehmenszusammenschlüsse/-aufspaltungen, Einschränkungen bei Revision der Wirtschaftsklassifikation.

## 7 Kohärenz

Seite 09

- *Statistikübergreifende Kohärenz*: Ein enger Zusammenhang besteht insbesondere zur Umsatzsteuerstatistik der Veranlagungen. Da die Umsatzsteuerstatistik (Vorankündigungen) nahezu alle Wirtschaftszweige abdeckt, ergeben sich zahlreiche Überschneidungen mit weiteren Statistiken (Unternehmensregister, Intrahandelsstatistik, Volkswirtschaftliche Gesamtrechnungen)

## 8 Verbreitung und Kommunikation

Seite 09

- *Verbreitungswege*  
Statistisches Bundesamt  
Gruppe Finanzen und Steuern (F 3)  
65180 Wiesbaden  
Tel.: 0611/75-4315 (Service)  
Fax: 0611/72-4000  
<http://www.destatis.de/kontakt>  
Veröffentlichungen zur Umsatzsteuerstatistik (Vorankündigungen) sind kostenfrei abrufbar unter:  
<https://www.destatis.de/DE/Publikationen/Thematisch/FinanzenSteuern/Steuern/Umsatzsteuer/Umsatzsteuer.html>

- 9.1 Merkmale
- 9.2 Durchführung der Statistik
- 9.3 Methodische Unterschiede zwischen der Umsatzsteuerstatistik (Vorankündigungen) und der Umsatzsteuerstatistik (Veranlagungen).

# 1 Allgemeine Angaben zur Statistik

## 1.1 Grundgesamtheit

Erfasst werden alle Unternehmen, die im Statistikjahr Umsatzsteuer-Voranmeldungen abgegeben haben, mit jährlichen Lieferungen und Leistungen über 17 500 Euro (entsprechend der im aktuellen Berichtsjahr geltenden Grenze nach § 19 Abs. 1 UStG). Nicht erfasst sind Jahreszahler (Unternehmer, die keine Voranmeldung, sondern nur eine jährliche Umsatzsteuer-Erklärung abgeben müssen) und Kleinunternehmer (Unternehmer mit jährlichen Umsätzen bis 17 500 Euro). Nicht erfasst werden ferner jene Unternehmen, die nahezu ausschließlich steuerfreie Umsätze tätigen bzw. bei denen keine Steuerzahllast entsteht (z. B. niedergelassenen Ärzte und Zahnärzte ohne Labor, Behörden, Versicherungsvertreter, landwirtschaftliche Unternehmen).

## 1.2 Statistische Einheiten (Darstellungs- und Erhebungseinheiten)

Erhebungseinheit ist das umsatzsteuerpflichtige Unternehmen, das zur Umsatzsteuer-Voranmeldung verpflichtet ist.

## 1.3 Räumliche Abdeckung

Bundesgebiet

## 1.4 Berichtszeitraum/-zeitpunkt

1. Januar bis 31. Dezember des Berichtsjahres

## 1.5 Periodizität

Seit 1996 jährlich.

## 1.6 Rechtsgrundlagen und andere Vereinbarungen

- Gesetz über Steuerstatistiken (Art. 35 des Jahressteuergesetzes 1996) vom 11. Oktober 1995 (BGBl. I S. 1250), in Verbindung mit dem Gesetz über die Statistik für Bundeszwecke (BStatG) vom 22. Januar 1987 (BGBl. I S. 462, 565),
- Umsatzsteuergesetz 2005 (UStG 2005),
- Umsatzsteuer-Durchführungsverordnung 2005 (UStDV 2005),
- Umsatzsteuer-Richtlinien 2005 (UStR 2005).

## 1.7 Geheimhaltung

### 1.7.1 Geheimhaltungsvorschriften

Die Einzeldaten der Umsatzsteuerstatistik (Voranmeldungen) unterliegen dem Steuer- (§30 AO) und Statistikgeheimnis (§16 BStatG). Nach §16 Abs. 6 BStatG ist es möglich, den Hochschulen oder sonstigen Einrichtungen mit der Aufgabe unabhängiger wissenschaftlicher Forschung für die Durchführung wissenschaftlicher Vorhaben Einzelangaben dann zur Verfügung zu stellen, wenn diese so anonymisiert sind, dass sie nur mit einem unverhältnismäßig großen Aufwand an Zeit, Kosten und Arbeitskraft dem Befragten oder Betroffenen zugeordnet werden können. Die Pflicht zur Geheimhaltung besteht auch für Personen, die Empfänger von Einzelangaben sind. Für die Verwendung gegenüber den gesetzgebenden Körperschaften und für Zwecke der Planung, jedoch nicht für die Regelung von Einzelfällen, dürfen Tabellen mit statistischen Ergebnissen, auch soweit Tabellenfelder nur einen einzigen Fall ausweisen, vom Statistischen Bundesamt und den Statistischen Ämtern der Länder an das Bundesministerium der Finanzen und an die obersten Finanzbehörden der Länder übermittelt werden. Für Zusatzaufbereitungen zur Abschätzung finanzieller und organisatorischer Auswirkungen der Änderungen von Regelungen im Rahmen der Fortentwicklung des Steuer- und Transfersystems übermitteln auf Anforderung a) das Statistische Bundesamt dem Bundesministerium der Finanzen und den obersten Finanzbehörden der Länder, b) die statistischen Ämter der Länder den obersten Finanzbehörden des jeweiligen Landes die Einzelangaben ohne Hilfsmerkmale (§7 Abs. 6 StStatG).

### 1.7.2 Geheimhaltungsverfahren

In den Tabellen werden die Ergebnisse geheim gehalten, bei denen das Steuer- oder Statistikgeheimnis verletzt wäre (primäre Geheimhaltung). Um sicherzustellen, dass durch Differenzrechnung die unterdrückten Ergebnisse nicht errechnet werden können, müssen weitere Tabellenfelder gesperrt werden (sekundäre Geheimhaltung).

## 1.8 Qualitätsmanagement

### 1.8.1 Qualitätssicherung

Im Prozess der Statistikerstellung werden vielfältige Maßnahmen durchgeführt, die zur Sicherung der Qualität unserer Daten beitragen. Diese werden insbesondere in Kapitel 3 (Methodik) erläutert.

Die Maßnahmen zur Qualitätssicherung, die an einzelnen Punkten der Statistikerstellung ansetzen, werden bei Bedarf angepasst und um standardisierte Methoden der Qualitätsbewertung und -sicherung ergänzt. Zu diesen standardisierten Methoden zählt auch dieser Qualitätsbericht, in dem alle wichtigen Informationen zur Datenqualität zusammengetragen sind.

Jährlich finden Arbeitsgruppensitzungen zur Umsatzsteuerstatistik statt, in denen die Statistischen Ämter des Bundes und der Länder gemeinsam über methodische Verbesserungen beraten und inhaltliche Fragen zur Umsatzsteuerstatistik abstimmen. Fachliche Fragen können zudem direkt mit Vertretern der Finanzverwaltungen geklärt werden. Darüber hinaus werden im Anschluss an die jährlichen Erhebungen Erfahrungsberichte durch die Statistischen Landesämter angefertigt, auf deren Basis der statistische Aufbereitungsprozess optimiert wird. Mindestens einmal jährlich findet eine Referentenbesprechung statt, auf der die Statistischen Ämter des Bundes und der Länder das gemeinsame Vorgehen verbindlich

festlegen. Hinzu kommen regelmäßig stattfindende Fachausschusssitzungen bzw. Nutzerkonferenzen, um die Qualitätsanforderungen der Nutzer zu berücksichtigen.

Für die Aufbereitung der dezentralen Steuerstatistiken wird ein neues IT-System genutzt, in dem moderne Aufbereitungsmethoden und -werkzeuge zum Einsatz kommen. Die Qualitätssicherung im Rahmen des Aufbereitungsprozesses erfolgt mittels Plausibilitätsprüfungen sowie maschinellen Korrekturen. Durch Rückfragen bei der Finanzverwaltung werden Unplausibilitäten geklärt und korrigiert.

### **1.8.2 Qualitätsbewertung**

Insgesamt ist von einer hohen Qualität steuerstatistischer Daten auszugehen, da sie aus dem Steuerfestsetzungsverfahren stammen. Qualitative Einschränkungen können bei Merkmalen auftreten, die nicht unmittelbar Gegenstand der Steuerfestsetzung sind (z.B. Wirtschaftszweig). Diese Merkmale werden jedoch von den Statistischen Ämtern des Bundes und der Länder sorgfältig geprüft.

## **2 Inhalte und Nutzerbedarf**

### **2.1 Inhalte der Statistik**

#### **2.1.1 Inhaltliche Schwerpunkte der Statistik**

Die Umsatzsteuerstatistik (Vor Anmeldungen) erfasst von den zur Abgabe einer Umsatzsteuervoranmeldung verpflichteten Unternehmen zum einen die zu meldenden steuerlichen Merkmale und zum anderen Ordnungsmerkmale (s. dazu 2.1.3). Die erfassten Daten werden für die Veröffentlichung nach Wirtschaftszweigen, Rechtsformen, Größenklassen des Umsatzes, Regionen und steuerlichen Merkmalen gegliedert. Diese Gliederungsformen werden teils miteinander kombiniert. Die Umsatzsteuerstatistik (Vor Anmeldungen) dient der Beurteilung der Struktur und Wirkungsweise der Umsatzsteuer und ihrer wirtschaftlichen und sozialen Bedeutung. Aus der Beobachtung der Umsätze ergeben sich wertvolle Informationen für die Haushaltsplanungen und Steuerschätzungen des Bundes und der Länder. Die Umsatzsteuerstatistik (Vor Anmeldungen) dient darüber hinaus der allgemeinen Wirtschaftsbeobachtung, als Grundlage für die Volkswirtschaftlichen Gesamtrechnungen und zur Berechnung der an die Europäische Union abzuführenden Mittel.

#### **2.1.2 Klassifikationssysteme**

Grundlage für die Branchenstruktur nach Gewerbekennzahlen (GKZ) ist die Klassifikation der Wirtschaftszweige in der Fassung für Steuerstatistiken. Ab dem Berichtsjahr 2009 liegt die GKZ2008 zugrunde. Die GKZ ist eine leicht modifizierte Fassung der Klassifikation der Wirtschaftszweige (WZ). Die Klassifikation der Wirtschaftszweige ist über das Internet abrufbar

[Statistisches Bundesamt Deutschland - Klassifikation der Wirtschaftszweige, Ausgabe 2008 \(WZ 2008\)](#)

#### **2.1.3 Statistische Konzepte und Definitionen**

Für die Umsatzsteuerstatistik (Vor Anmeldungen) werden von den Steuerpflichtigen, die zur Abgabe von Umsatzsteuer-Vor Anmeldungen verpflichtet sind, folgende Erhebungsmerkmale erfasst:

1. steuerbare Umsätze (ohne Einfuhrumsätze) in der im Besteuerungsverfahren angezeigten Gliederung, Umsatzsteuer, Vorsteuer mit den im Besteuerungsverfahren festgestellten Angaben,
2. Sitz (Gemeinde), Rechtsform, Organschaft, Wirtschaftszweig, Dauer der Steuerpflicht, Besteuerungsform, Vorauszahlungszeitraum.

Der Datenkatalog der Umsatzsteuerstatistik (Vor Anmeldungen) ist im Internet auf den Seiten des Forschungsdatenzentrums einzusehen.

### **2.2 Nutzerbedarf**

Zu den Hauptnutzern der Umsatzsteuerstatistik (Vor Anmeldungen) zählen das Bundesministerium der Finanzen, die jeweiligen Länderressorts und die Bundesbank. Daneben wird die Umsatzsteuerstatistik (Vor Anmeldungen) von Wirtschaftsverbänden, Interessenvertretungen, Unternehmen, Forschungsinstituten und privaten Nutzern verwendet. Die Ergebnisse fließen zudem in die Berechnungen der Volkswirtschaftlichen Gesamtrechnungen ein.

### **2.3 Nutzerkonsultation**

Da die Umsatzsteuerstatistik (Vor Anmeldungen) auf Verwaltungsdaten basiert, ergibt sich die Festlegung der Merkmale und Ausprägungen aus dem Umsatzsteuerrecht. Fachspezifische Fragen oder Anregungen können im Fachausschuss "Finanz- und Steuerstatistik" eingebracht werden. Neben diesem institutionalisierten Gremium stehen die Mitarbeiterinnen und Mitarbeiter der Umsatzsteuerstatistik in direktem Kontakt mit wichtigen Nutzern.

## **3 Methodik**

### **3.1 Konzept der Datengewinnung**

Sekundärerhebung: Erhebungsgrundlage der Umsatzsteuerstatistik (Vor Anmeldungen) sind Datensätze, welche die Rechenzentren der Landesfinanzbehörden für jeden Steuerpflichtigen aus Daten des automatisierten Umsatzsteuer-Vor Anmeldungs- und Vorauszahlungsverfahrens (UVV) und des Grundinformationsdienstes zusammenstellen. In Anlehnung an die Umsatzsteuer-Freigrenze des § 19 UStG werden Datensätze mit einem Jahreswert der Lieferungen und Leistungen von 17 500 Euro oder weniger eliminiert.

### **3.2 Vorbereitung und Durchführung der Datengewinnung**

Die Daten der Umsatzsteuervoranmeldungen werden von den Rechenzentren der Landesfinanzbehörden an die Statistischen Ämter der Länder übermittelt. Grundlage ist zum einen die Umsatzsteuer-Voranmeldung, die die steuerlichen Merkmale beinhaltet und zum anderen der Grundinformationsdienst der Finanzverwaltung, aus dem die Ordnungsmerkmale der Unternehmen hervorgehen.

### 3.3 Datenaufbereitung (einschl. Hochrechnung)

Im Rahmen der Aufbereitung der Umsatzsteuerstatistik (Voranmeldungen) werden unplausible und ungültige Angaben von den Statistischen Ämtern des Bundes und der Länder geprüft und maschinell oder nach Rückfragen bei den Finanzämtern korrigiert. Hochrechnungen oder Schätzungen finden nicht statt.

### 3.4 Preis- und Saisonbereinigung; andere Analyseverfahren

./.

### 3.5 Beantwortungsaufwand

In der Umsatzsteuervoranmeldung werden keine zusätzlichen Angaben für Zwecke der Statistik erfragt. Die Finanzverwaltung übernimmt die Angaben über die Steuerpflichtigen automatisiert aus ihrem Festsetzungsspeicher. Es erfolgt somit keine Belastung der Unternehmen für statistische Zwecke.

## 4 Genauigkeit und Zuverlässigkeit

### 4.1 Qualitative Gesamtbewertung der Genauigkeit

Es handelt sich um Angaben aus Besteuerungsverfahren, die eine sehr hohe Qualität haben, da sie unmittelbare finanzielle Auswirkungen auf die Steuerpflichtigen haben. Soweit Angaben nicht direkt für das Besteuerungsverfahren relevant sind, kann es qualitative Einschränkungen geben (z.B. bei der Einteilung nach Wirtschaftszweigen). Da es sich um eine Vollerhebung handelt entfallen stichprobenbedingte Fehler. Grundlage für die Erstellung der Ergebnisse sind die aus dem Umsatzsteuer-Voranmeldungsverfahren stammenden Daten. Änderungen oder zusätzliche Angaben, die sich aus den zum Teil sehr viel später vorliegenden Jahreserklärungen ergeben, können nicht berücksichtigt werden.

Nicht abgebildet werden in der Umsatzsteuerstatistik (Voranmeldungen) sog. Jahreszahler, d.h. Unternehmer, die keine USt-Voranmeldung abgegeben haben, weil ihre Jahressteuer im Vorjahr weniger als 1000 Euro (ab 01.01.2009) betragen hat; hierzu gehören auch Steuerpflichtige mit hohen steuerbaren, aber niedrigen darin enthaltenen steuerpflichtigen Umsätzen (z.B. Angehörige freier Berufe im Bereich der Humanmedizin). Weiterhin sind Unternehmer mit einem steuerbaren Jahresumsatz von 17.500 Euro (entsprechend der im aktuellen Berichtsjahr geltenden Grenze nach § 19 Abs. 1 UStG) oder weniger ohne Rücksicht auf die zugrunde liegenden steuerlichen Tatbestände nicht erfasst. Hierunter fallen z.B. Kleinunternehmer im Sinne von § 19 UStG.

Unterhält ein Unternehmer mehrere Betriebe oder besteht ein Unternehmen aus mehreren örtlichen Einheiten (Filialen, Zweigbetrieben, bei Organschaften Tochterunternehmen), so wird es jeweils als Einheit mit dem gesamten Jahresumsatz von dem für den Sitz der Geschäftsleitung zuständigen Finanzamt zentral erfasst. Voraussetzung für die Anrechnung als umsatzsteuerrechtliche Organschaft ist, dass eine juristische Person nach dem Gesamtbild der tatsächlichen Verhältnisse finanziell, wirtschaftlich und organisatorisch in ein Unternehmen eingegliedert ist (Organgesellschaft gem. § 2 Abs. 2 UStG). Steuerbar sind lediglich die Außenumsätze des Organkreises, die vom Organträger zu versteuern sind.

Wirtschaftliche Zuordnung: Erzielt ein Unternehmen Umsätze in verschiedenen Wirtschaftszweigen, so wird der Gesamtumsatz entsprechend dem Schwerpunkt der wirtschaftlichen Tätigkeit nur in einem Wirtschaftszweig nachgewiesen. Zu Doppelzählungen desselben Unternehmens, aber nicht bei den Umsätzen, kann es dadurch kommen, dass sich bei Inhaberwechsel, Änderung der Rechtsform, Sitzverlagerung usw. im zeitlichen Ablauf des Besteuerungsjahres mehr als eine (natürliche oder juristische) Person als Steuerpflichtiger ausweist. Das Abheben auf die - ggf. nicht das ganze Jahr hindurch bestehende - Steuer-Pflicht hat die Einbeziehung von Unternehmen zur Folge, die bei einer Stichtagsstatistik außer Betracht bleiben würden.

Ungenauere Zuordnung nach Wirtschaftszweigen: aufgrund des Umfangs der nachgewiesenen Einheiten können bei Verlagerungen des wirtschaftlichen Schwerpunkts diese u.U. nicht immer nachgewiesen werden.

Folgende Umsätze erfasster Steuerpflichtiger sind in der Statistik nicht oder nicht in voller Höhe ausgewiesen:

- Nichtsteuerbare Umsätze,
  - Steuerfreie Bank- und Versicherungsumsätze ohne Berechtigung zum Vorsteuerabzug,
  - weitere Erfassungslücken sind denkbar bei steuerfreien Umsätzen infolge unvollständiger Angaben der Steuerpflichtigen in der Umsatzsteuer-Voranmeldung, sofern hierdurch keine Steuerverkürzung entstanden ist und damit kein unabweisbares fiskalisches Interesse an einer Korrektur der Angaben durch die Finanzverwaltung besteht.
- Die juristischen Personen des öffentlichen Rechts sind nur im Rahmen ihrer Betriebe gewerblicher Art und ihrer land- oder forstwirtschaftlichen Betriebe gewerblich oder beruflich tätig und damit umsatzsteuerrechtlich relevant (§ 2 Abs. 3 UStG), wobei entscheidend ist, ob sich die wirtschaftliche Betätigung vom Hoheitsbetrieb abhebt und einen eigenen Betrieb gewerblicher Art darstellt. Unabhängig vom Vorliegen dieser Voraussetzungen gelten bestimmte, in § 2 Abs. 3 UStG genannte Aktivitäten in jedem Fall als berufliche oder gewerbliche Tätigkeiten. Für bestimmte nach dem 31.12.2001 im Inland ausgeführte steuerpflichtige Umsätze schulden Unternehmer und juristische Personen als Leistungsempfänger die Steuer (§ 13b UStG)

### 4.2 Stichprobenbedingte Fehler

Da es sich um eine Vollerhebung mit Erfassungsgrenze handelt entfallen stichprobenbedingte Fehler.

### 4.3 Nicht-Stichprobenbedingte Fehler

./.

### 4.4 Revisionen

#### 4.4.1 Revisionsgrundsätze

./.

#### **4.4.2 Revisionsverfahren**

./.

#### **4.4.3 Revisionsanalysen**

./.

### **5 Aktualität und Pünktlichkeit**

#### **5.1 Aktualität**

ca. 12 Monate nach Ende des Berichtszeitraums liegen erste Landesergebnisse vor, spätestens nach ca. 16 Monaten wird das Bundesergebnis veröffentlicht.

#### **5.2 Pünktlichkeit**

./.

### **6 Vergleichbarkeit**

#### **6.1 Räumliche Vergleichbarkeit**

Da das Umsatzsteuergesetz ein Bundesgesetz ist und die Umsatzsteuerstatistik (Vorankündigungen) für alle Bundesländer und Deutschland nach dem gleichen Verfahren durchgeführt wird, sind die Ergebnisse der Bundesländer räumlich vergleichbar. Internationale Vergleichbarkeit ist aufgrund verschiedener Steuergesetze nicht gegeben.

In räumlicher Hinsicht ist die Problematik der Mehrbetriebsunternehmen / Organschaften zu beachten. Diese haben zwar einen relativ geringen Anteil an der Anzahl aller Unternehmen, jedoch einen hohen Anteil am Gesamtumsatz. Umsätze der Filialen, Zweigbetrieben oder bei Organschaften Tochterunternehmen werden nicht an deren Firmensitz, sondern von dem für den Sitz der Geschäftsleitung zuständigen Finanzamts zentral erfasst.

Zusätzlich ergeben sich Einschränkungen durch Steuerpflichtige/Unternehmen mit Sitz im Ausland. Die Umsatzsteuerzuständigkeitsverordnung regelt die örtliche Zuständigkeit der Finanzämter für Unternehmen im Sinne des § 21 Abs. 1 Satz 2 der Abgabenordnung. Die dort genannten Finanzämter sind zentral für alle Unternehmen eines bestimmten Landes zuständig. Da die Angaben der nicht im Inland ansässigen Unternehmen in den regionalen Daten der Umsatzsteuerstatistik nicht gesondert dargestellt werden können, erfolgt der Nachweis am Sitz des zuständigen Finanzamtes. Somit werden in diesen Gemeinden Angaben für dort nicht ansässigen Unternehmen mit ausgewiesen und können dadurch die regionalen Ergebnisse verzerren.

#### **6.2 Zeitliche Vergleichbarkeit**

Eine Einschränkung der zeitlichen Vergleichbarkeit kann sich aufgrund von Veränderungen der wirtschaftlichen Zuordnung einzelner Unternehmen bzw. von Unternehmenszusammenschlüssen/-aufspaltungen ergeben, die keinen realwirtschaftlichen Hintergrund haben.

Revisionen der Klassifikation der Wirtschaftszweige wurden zuletzt in den Jahren 1994 (Einführung der WZ1993), 2002 (Einführung der WZ 2003) und 2009 (Einführung der WZ 2008) für die Umsatzsteuerstatistik (Vorankündigungen) übernommen. Nicht alle Positionen sind uneingeschränkt über einen Klassifikationswechsel hinweg vergleichbar. Die Klassifikation der Wirtschaftszweige wird von der Finanzverwaltung in einer modifizierten Fassung zur Vergabe der Gewerbesteuerzahlen genutzt (s. dazu auch Punkt 9.2.2).

### **7 Kohärenz**

#### **7.1 Statistikübergreifende Kohärenz**

Ein enger Zusammenhang besteht insbesondere zur Umsatzsteuerstatistik der Veranlagungen (s. dazu auch 9.3). Da die Umsatzsteuerstatistik (Vorankündigungen) Unternehmen und Umsätze in nahezu allen Wirtschaftszweigen, Rechtsformen, Größenklassen und regionalen Gliederungen abdeckt, ergeben sich zahlreiche Überschneidungen mit anderen Statistiken. Unterschiede zu anderen Statistiken ergeben sich durch unterschiedliche Definitionen des Umsatzbegriffes und der Abgrenzung der Grundgesamtheit sowie der Auswahl der Erhebungseinheiten, wie z. B. aufgrund von Abschneidegrenzen in anderen Erhebungen. Zu nennen sind hier insbesondere die Statistik der Gewerbesteuer, die jährlichen Produktionserhebungen, die Erhebungen im Handwerk, Handel und Gastgewerbe, die Dienstleistungsstatistik, die Bauberichterstattung sowie die Statistik der sozialversicherungspflichtig Beschäftigten bei der Bundesagentur für Arbeit.

#### **7.2 Statistikinterne Kohärenz**

Die Umsatzsteuerstatistik (Vorankündigungen) ist generell intern konsistent.

#### **7.3 Input für andere Statistiken**

Neben der Umsatzsteuerstatistik (Vorankündigungen) werden Daten des Umsatzsteuer-Vorankündigungsverfahrens auch für das Unternehmensregister und die Intrahandelsstatistik verwendet. Die Ergebnisse der Umsatzsteuerstatistik (Vorankündigungen) sind aufgrund der Abbildung aller Bereiche der Volkswirtschaft eine wichtige Datenbasis für die Erstellung der Volkswirtschaftlichen Gesamtrechnungen.

### **8 Verbreitung und Kommunikation**

#### **8.1 Verbreitungswege**

## Pressemitteilungen

Die ersten Ergebnisse der jährlichen Umsatzsteuerstatistik (Vorankündigungen) werden durch eine Pressemitteilung veröffentlicht. Zeitgleich werden die ausführlicheren Ergebnisse freigegeben.

## Veröffentlichungen

Die Umsatzsteuerstatistik (Vorankündigungen) wird nur noch online veröffentlicht, es gibt keine gedruckten Veröffentlichungen mehr. Die Ergebnisse können über folgende Fundstellen abgerufen werden:

<https://www.destatis.de/DE/Publikationen/Thematisch/FinanzenSteuern/Steuern/Umsatzsteuer/Umsatzsteuer.html>

[Gude, J.: Ergebnisse der Umsatzsteuerstatistik \(Vorankündigungen\) 2012 in Wirtschaft und Statistik 10/2014, S. 602f.](#)

Treek, H.-J.: Die Umsatzsteuerstatistik als Quelle wirtschaftswissenschaftlicher Analysen in Statistische Analysen und Studien Nordrhein-Westfalen, Band 15, S. 3 ff.

[Dr. Vorgrimler, Dittrich, Dr. Lenz, Rosemann: Ein Scientific-Use-File der Umsatzsteuerstatistik 2000 in Wirtschaft und Statistik 3/2005, S. 201ff](#)

[Vogel, A., Wagner, J., Burg, F., Dittrich, S.: Zur Dynamik der Export- und Importbeteiligung deutscher Industrieunternehmen, Empirische Befunde aus dem Umsatzsteuerpanel 2001 bis 2006 in Wirtschaft und Statistik 11/2009, S. 1109 ff.](#)

## Online-Datenbank

Über die GENESIS-Online Datenbank sind jährliche Bundesdaten für die wesentlichsten Eckwerte der Umsatzsteuerstatistik (Vorankündigungen) bis zur tiefsten Wirtschaftszweigebene (5-Steller) abrufbar; gegliedert nach Bundesländern sind diese Daten bis zur 2-Steller-Ebene des Wirtschaftszweiges verfügbar:

<https://www-genesis.destatis.de/genesis/online>

In der Regionaldatenbank werden die jährlichen Ergebnisse der Umsatzsteuerstatistik (Vorankündigungen) nach Wirtschaftsabschnitten (1-Steller) bis auf Kreisebene angeboten. Eine Auswahl der regionalen Ebene (Deutschland, Bundesländer, Regierungsbezirke und Kreise) ist dort möglich:

<https://www.regionalstatistik.de/genesis/online/logon>

## Zugang zu Mikrodaten

Ein Datenfile mit faktisch anonymisierten Daten zum Berichtsjahr 2000 über das Forschungsdatenzentrum. Zur Analyse/Auswertung der Daten stehen in den Forschungsdatenzentren zum einen Arbeitsplätze für Gastwissenschaftler bereit, zum anderen besteht die Möglichkeit einer kontrollierten Datenfernverarbeitung. Die Daten der Umsatzsteuerstatistik (Vorankündigungen) sind zudem im Längsschnitt im Rahmen des Umsatzsteuer-Panel verfügbar.

## Sonstige Verbreitungswege

Weitere (individuelle) Datenauswertungen sind direkt über die Fachabteilung erhältlich, die ebenfalls Ansprechpartner für Fragen oder Anmerkungen zur Umsatzsteuerstatistik (Veranlagungen) ist. Die Fachabteilung erreichen Sie unter folgender Adresse:

Statistisches Bundesamt

Gruppe Finanzen und Steuern (F3)

65180 Wiesbaden

Tel.: 0611/75-4315 (Service)

Fax: 0611/72-4000

Schriftlich über unser Kontaktformular unter:

Kontaktformular: <http://www.destatis.de/kontakt>

Ansprechpartnerin ist Frau Gude.

Tiefer gegliederte Länderergebnisse können über die Homepage des jeweiligen Landesamtes abgerufen werden. Diese erreichen Sie z.B. über

<https://www.destatis.de/DE/PresseService/Adressbuch/National.html>

## 8.2 Methodenpapiere/Dokumentation der Methodik

./.

## 8.3 Richtlinien der Verbreitung

### Veröffentlichungskalender

<sup>1</sup> Siehe unter [https://www-genesis.destatis.de/genesis/online/data;sessionId=92B7FC7EDA7C20BB152B8A9CA892571C.tomcat\\_GO\\_1\\_1?Menu=Willkommen](https://www-genesis.destatis.de/genesis/online/data;sessionId=92B7FC7EDA7C20BB152B8A9CA892571C.tomcat_GO_1_1?Menu=Willkommen)

<sup>2</sup> Siehe unter <https://www.regionalstatistik.de/genesis/online/logon>.

./.

**Zugriff auf den Veröffentlichungskalender**

./.

**Zugangsmöglichkeiten der Nutzer/-innen**

./.



## 9 Sonstige fachstatistische Hinweise

### 9.1 Merkmale

#### 9.1.1 Steuerpflichtige

Als Umsatzsteuerpflichtige gelten Unternehmer im Sinne des § 2 Abs. 1 UStG. Danach ist Unternehmer, wer eine gewerbliche oder berufliche Tätigkeit selbständig ausübt. Das Unternehmen umfasst die gesamte gewerbliche oder berufliche Tätigkeit des Unternehmers. Gewerblich oder beruflich ist jede nachhaltige Tätigkeit zur Erzielung von Einnahmen, auch wenn die Gewinnabsicht fehlt oder eine Personenvereinigung nur ihren Mitgliedern gegenüber tätig wird.

#### 9.1.2 Steuerbarer Umsatz, Gesamtumsatz

Der steuerbare Umsatz gem. § 1 UStG umfasst

- die Lieferungen und sonstigen Leistungen (§ 3, 25 UStG), die ein Unternehmer im Inland gegen Entgelt im Rahmen seines Unternehmens ausführt. Die Steuerbarkeit entfällt nicht, wenn der Umsatz aufgrund gesetzlicher oder behördlicher Anordnung ausgeführt wird oder nach gesetzlicher Vorschrift als ausgeführt gilt (§ 1 Abs. 1 Nr. 1 UStG),
- die Einfuhr von Gegenständen im Inland oder in den österreichischen Gebieten Jungholz und Mittelberg (Einfuhrumsatzsteuer) (§ 1 Abs. 1 Nr. 4 UStG). Die Umsätze, die der Einfuhrumsatzsteuer unterliegen, sind jedoch nicht Gegenstand der Umsatzsteuerstatistik (Voranmeldungen).
- der innergemeinschaftliche Erwerb im Inland gegen Entgelt (§ 1 Abs. 1 Nr. 5 UStG). Beim sogenannten Gesamtumsatz in der Definition des § 19 Abs. 3 UStG handelt es sich um eine Größe, die durch Abzug einer Reihe bestimmter steuerfreier Umsätze aus dem steuerbaren Umsatz im Sinne des § 1 Abs. 1 Nr. 1 UStG abgeleitet wird. Er ist maßgebend für die Berechnung der Steuer nach vereinnahmten Entgelten (§ 20 Abs. 1 Nr. 1 UStG). Modifiziert sind auch die Umsätze, die der Ermittlung abziehbarer Vorsteuerbeträge nach Durchschnittssätzen gem. §§ 23 und 23a UStG zugrunde liegen.

#### 9.1.3 Nichtsteuerbarer Umsatz

Nicht steuerbar sind Umsätze, die nicht von einem Unternehmer im Sinne des UStG und/oder nicht im Inland erbracht worden sind. Außerdem sind Lieferungen und sonstige Leistungen nicht steuerbar, wenn kein Leistungsaustausch vorliegt. An letzterem fehlt es z.B. bei bloßen Entgeltentrichtungen wie Geldzahlung oder Überweisung, echten Schadensersatzleistungen oder, wenn eine Lieferung rückgängig gemacht wird.

Nicht steuerbar sind auch die Innenumsätze eines Organkreises, weil die einzelnen Organgesellschaften eine gewerbliche oder berufliche Tätigkeit nicht selbständig ausüben, und es ihnen daher ebenfalls an der Unternehmereigenschaft fehlt.

#### 9.1.4 Steuerbefreiungen (steuerfreie Umsätze)

Bei den Steuerbefreiungen (§ 4 Nr. 1 bis 28, § 25 Abs. 2 UStG) wird unterschieden zwischen Umsätzen, bei denen ausdrücklich ein Recht auf Vorsteuerabzug besteht (§ 15 Abs. 1 und 3 UStG; siehe auch unter 9.1.7) und solchen, die davon grundsätzlich ausgeschlossen sind (§ 15 Abs. 1 a und Abs. 2, § 25 Abs. 4 UStG).

Steuerfrei mit Vorsteuerabzug (§ 4 Nr. 1-7 UStG) sind insbesondere Ausfuhren und innergemeinschaftliche Lieferungen, Lohnveredelungen an Gegenständen der Ausfuhr, Umsätze für die Seeschifffahrt und Luftfahrt, der grenzüberschreitende Güterverkehr, Reiseleistungen außerhalb des Gebietes der Europäischen Wirtschaftsgemeinschaft (§ 25 Abs. 2 UStG), Lieferungen von Gold an Zentralbanken.

Aus der umfangreichen Liste der steuerfreien Umsätze ohne Vorsteuerabzug sind vor allem zu nennen: Geschäftsvorfälle im Geld- und Kapitalverkehr, Vermietung und Verpachtung von Grundstücken, Umsätze, die anderen umsatzbezogenen Verkehrsteuern unterliegen (Grunderwerb-, Rennwett- und Lotterie-, Versicherungssteuer) sowie bestimmte Leistungen des Gesundheits- und Sozialwesens. Bei innergemeinschaftlichen Dreiecksgeschäften nach § 25 b UStG sind die Umsätze des ersten Abnehmers ebenfalls steuerfrei ohne Berechtigung zum Vorsteuerabzug, wenn die Steuerschuld auf den letzten Abnehmer übertragen wurde.

#### 9.1.5 Bemessungsgrundlage

Der Umsatz bemisst sich

- bei Lieferungen und sonstigen Leistungen sowie beim innergemeinschaftlichen Erwerb im Allgemeinen nach dem Entgelt (§ 10 Abs. 1 UStG),
- bei unentgeltlichen Wertabgaben im Sinne von § 3 Abs. 1 b UStG nach dem Einkaufspreis zuzüglich der Nebenkosten oder mangels eines Einkaufspreises nach den Selbstkosten (§ 10 Abs. 4 UStG),
- bei Reiseleistungen im Sinne des § 25 Abs. 1 UStG nach dem Unterschied zwischen dem Betrag, den der Leistungsempfänger aufwendet und dem Betrag, den der Unternehmer für die Reisevorleistungen aufwendet (§ 25 Abs. 3 UStG – sogenannte Margenbesteuerung),
- bei Umsätzen mit beweglichen körperlichen Gegenständen unter bestimmten Voraussetzungen nach dem Betrag, um den der Verkaufspreis den Einkaufspreis für den Gegenstand übersteigt (§ 25a Abs. 3 UStG - Differenzbesteuerung). Die Umsatzsteuer, die gem. § 10 Abs. 4 Satz 2 UStG nicht zur Bemessungsgrundlage gehört, ist grundsätzlich nach vereinbarten Entgelten (Sollbesteuerung) zu berechnen (§ 16 Abs. 1 UStG). Die Steuerberechnung nach vereinnahmten Entgelten (Ist-Besteuerung) beschränkt sich auf Unternehmen mit einem Gesamtumsatz von nicht mehr als 500 000 Euro im Vorjahr, auf Nichtbuchführungspflichtige und Angehörige freier Berufe (§ 20 UStG).

#### 9.1.6 Steuersätze

Die Umsatzsteuer beträgt seit 1.1.2007 für jeden steuerpflichtigen Umsatz 19 v.H. der Bemessungsgrundlage (§ 12 Abs. 1 UStG; vom 1.4.1998 bis 31.12.2006 16 v.H.); sie ermäßigt sich für eine Reihe von Umsätzen auf 7 v.H. (§ 12 Abs. 2 UStG), u.a. für Lieferungen, Einfuhr, innergemeinschaftlichen Erwerb und Vermietung der in der Anlage zum Umsatzsteuergesetz aufgeführten Gegenstände (z.B. land- und forstwirtschaftliche Erzeugnisse, Lebensmittel, Waren des Buchhandels und Erzeugnisse des graphischen Gewerbes, bestimmte Hilfsmittel für Kranke, Kunstgegenstände); zum ermäßigten Satz werden ferner bestimmte Leistungen des kulturellen Bereichs sowie die Beförderung im Personennahverkehr nach Maßgabe

des § 12 Abs. 2 Nr. 10 UStG besteuert.

Aus der Anwendung der Steuersätze auf die Bemessungsgrundlage ergibt sich die Umsatzsteuer vor Abzug der Vorsteuerbeträge.

Eine Sonderregelung betrifft die im Rahmen eines land- und forstwirtschaftlichen Betriebs gem. § 24 Abs. 1 UStG ausgeführten Umsätze (siehe unter 9.1.13).

#### **9.1.7 Vorsteuerabzug, Ausstellung von Rechnungen**

Bei der Steuerberechnung kann der Unternehmer die ihm im Geschäftsverkehr von anderen Unternehmen gesondert in Rechnung gestellte Umsatzsteuer als Vorsteuerbetrag von seiner Steuerschuld absetzen. Zu den abziehbaren Vorsteuern gehört auch die auf Importe für Unternehmenszwecke entrichtete Einfuhrumsatzsteuer (§ 15 Abs. 1 UStG) und die Steuer für den innergemeinschaftlichen Erwerb.

Der Vorsteuerabzug ist nur zulässig, wenn die Steuer gesondert in Rechnung gestellt worden ist. Einzelheiten, z.B. über die erforderlichen Angaben in den Rechnungen, über Folgen des unberechtigten, gesonderten Steuerausweises usw. ergeben sich aus § 14 UStG und den dazu erlassenen Durchführungsbestimmungen.

Aus Vereinfachungsgründen können die abziehbaren Vorsteuerbeträge für bestimmte Berufs- und Gewerbebezüge nach allgemeinen Durchschnittssätzen (v.H.-Sätzen) gem. Anlage zu §§ 69 und 70 UStDV berechnet werden. Zur Berechnung der abziehbaren Vorsteuerbeträge (§ 15) wird für Körperschaften, Personenvereinigungen und Vermögensmassen im Sinne des § 5 Abs. 1 Nr. 9 des Körperschaftsteuergesetzes, die nicht verpflichtet sind, Bücher zu führen und auf Grund jährlicher Bestandsaufnahmen regelmäßig Abschlüsse zu machen, ein Durchschnittssatz von 7 Prozent des steuerpflichtigen Umsatzes, mit Ausnahme der Einfuhr und des innergemeinschaftlichen Erwerbs, festgesetzt.

Eine Sonderregelung gilt für land- und forstwirtschaftliche Betriebe (siehe unter 9.1.13).

#### **9.1.8 Steuerzahllast (Steuersoll)**

Nach Berücksichtigung der abziehbaren Vorsteuer- und Kürzungsbeträge verbleibt eine Zahllast bzw. ein Steuererstattungsanspruch gegenüber dem Finanzamt, die/der im Wege der USt-Vorauszahlung oder -Rückzahlung (monatlich/ vierteljährlich) beglichen wird (siehe unter 9.1.10).

#### **9.1.9 Entstehung der Steuer**

Die Steuer entsteht gem. § 13 Abs. 1 UStG bei Berechnung

- nach vereinbarten Entgelten mit Ablauf des Voranmeldungszeitraumes, in dem die Leistungen ausgeführt worden sind,
- nach vereinnahmten Entgelten mit Ablauf des Voranmeldungszeitraumes, in dem die Entgelte vereinnahmt worden sind.

#### **9.1.10 Besteuerungsverfahren**

Der Unternehmer hat für das Kalenderjahr oder ggf. einen kürzeren Besteuerungszeitraum eine Steuererklärung abzugeben (§ 18 Abs. 3 UStG). Im Vorgriff auf die Steuererklärung und die spätere Veranlagung hat der Unternehmer jeweils bis zum 10. Tag nach Ablauf jedes Kalendervierteljahres/Kalendermonats (= Voranmeldungszeitraum) eine Voranmeldung abzugeben und eine USt-Vorauszahlung zu leisten (§ 18 Abs. 1 und 2 UStG). Bei Unternehmern, deren Steuer im vorangegangenen Kalenderjahr mehr als 7 500 Euro betragen hat, ist der Kalendermonat Voranmeldungszeitraum (§ 18 Abs. 2 UStG). Auf Antrag kann das Finanzamt die Fristen für die Abgabe der Voranmeldung und für die Entrichtung der Vorauszahlungen um einen Monat verlängern (Dauerfristverlängerung); Monatszahler haben hierfür eine Sondervorauszahlung auf die voraussichtliche Jahressteuer zu entrichten (§§ 46, 47 UStDV). Beträgt die Steuer für das vorangegangene Kalenderjahr nicht mehr als 1 000 Euro, kann das Finanzamt von der Abgabe der Voranmeldung und der Vorauszahlung befreien.

#### **9.1.11 Örtliche Zuständigkeit**

Für die Umsatzsteuer mit Ausnahme der Einfuhrumsatzsteuer ist das Finanzamt zuständig, von dessen Bezirk aus der Unternehmer sein Unternehmen ganz oder vorwiegend betreibt (§ 21 Abs. 1 Satz 1 AO 1977).

Wird das Unternehmen von einem nicht zum Geltungsbereich des Gesetzes gehörenden Ort aus betrieben, so sind für Unternehmen aus den in der USt-ZuständigkeitsV genannten Staaten die dort festgelegten Finanzämter örtlich zuständig (§ 21 Abs. 1 Satz 2 AO 1977).

#### **9.1.12 Besteuerung der Kleinunternehmer**

Die Umsatzsteuer wird nicht erhoben, wenn der nach vereinnahmten Entgelten bemessene Gesamtumsatz 17 500 Euro im Vorjahr nicht überstiegen hat (ggf. Umrechnung in einen Jahresgesamtumsatz) und 50 000 Euro im laufenden Jahr voraussichtlich nicht übersteigen wird (§ 19 Abs. 1 UStG), mit der Folge, dass ein Vorsteuerabzug ausgeschlossen ist. Ein Verzicht auf die Steuerbefreiung ist gem. § 19 Abs. 2 UStG möglich.

#### **9.1.13 Besteuerung der Land- und Forstwirtschaft nach Durchschnittssätzen**

Im Rahmen des Mehrwertsteuersystems nehmen die land- und forstwirtschaftlichen Betriebe im Sinne des § 24 UStG eine Sonderstellung ein. Danach werden die Steuern für den größten Teil der land- und forstwirtschaftlichen Umsätze in gleicher Höhe festgesetzt wie die diesen Umsätzen zuzurechnenden Vorsteuern (Vorsteuerpauschale), mit dem Ergebnis, dass hierfür keine Zahlungsverpflichtung an das Finanzamt entsteht, während die Leistungsempfänger die ihnen in Rechnung gestellte Umsatzsteuer als Vorsteuer geltend machen können. Über die Höhe der Durchschnittssätze und der verbleibenden Steuerzahllast für die unterschiedlichen land- und forstwirtschaftlichen Umsätze informiert die nachstehende Aufstellung.

Die Durchschnittsbesteuerung ist nur auf die im Rahmen eines land- und forstwirtschaftlichen Betriebs ausgeführten Umsätze anwendbar. Sie erstreckt sich nicht auf Gewerbebetriebe kraft Rechtsform (Kapitalgesellschaften oder Erwerbs- und Wirtschaftsgenossenschaften, die nach § 2 Abs. 2 des Gewerbesteuergesetzes als Gewerbebetriebe gelten). Führt der Unternehmer neben durchschnittsbesteuerten Umsätzen auch andere Umsätze aus, so ist der land- und forstwirtschaftliche Betrieb als ein in der Gliederung des Unternehmens gesondert geführter Betrieb zu behandeln (§ 24 Abs. 3 UStG).

Nach § 24 Abs. 4 können die Land- und Forstwirte für die Besteuerung nach den allgemeinen Vorschriften des UStG

optieren.

**Durchschnittsätze für land- und forstwirtschaftliche Betriebe 2013 (§ 24 UStG)**

Art der Umsätze	Durchschnittssatz		Steuer- zahllast
	Umsatz	Vorsteuer	
	in v.H. der Bemessungsgrundlage		
1 Lieferungen von forstwirtschaftlichen Erzeugnissen, ausgenommen Sägewerkserzeugnisse (z.B. Rund-, Schicht- und Abfallholz) .....	5,5	5,5	0
2 Lieferungen der in der Anlage zu § 12 Abs. 2 Nr. 1 UStG aufgeführten Sägewerkserzeugnisse (z.B. Schnittholzabfälle, Hobel-, Hack- und Sägespäne), sonstige Leistungen (z.B. Lohnfahren), Hilfsumsätze (z.B. Verkauf gebrauchter Landmaschinen) .....	10,7	10,7	0
3 Lieferungen (ausgenommen Ausfuhrlieferungen und Umsätze im Ausland) der			
a) in der Anlage 2 UStG <b>nicht</b> aufgeführten Sägewerkserzeugnisse (z.B. Kanthölzer, Bohlen, Bretter) .....	19	10,7	8,3
b) in der Anlage 2 UStG <b>nicht</b> aufgeführten Getränke (z.B. Wein, Traubenmost, Frucht- und Gemüsesäfte) sowie alkoholische Flüssigkeiten (z.B. reiner Alkohol) .....	19	10,7	8,3
4 Ausfuhrlieferungen und im Ausland bewirkte Umsätze der			
a) in der Anlage 2 UStG <b>nicht</b> aufgeführten Sägewerkserzeugnisse (vgl. Nr. 3 a) .....	10,7	10,7	0
b) Getränke, alkoholische Flüssigkeiten (vgl. Nr. 3 b) .....	10,7	10,7	0
5 Übrige landwirtschaftliche Umsätze (z.B. Getreide, Vieh, Fleisch, Milch, Obst, Gemüse, Eier) .....	10,7	10,7	0

## 9.2 Durchführung der Statistik

### 9.2.1 Erhebung, Datensatz und Merkmale

Erhebungsgrundlage der Umsatzsteuerstatistik (Vorankündigungen) sind Datensätze, die die Rechenzentren der Landesfinanzbehörden für jeden Steuerpflichtigen aus Daten des automatisierten Umsatzsteuer-Vorankündigungs- und -Vorauszahlungsverfahrens (UVV) und des Grundinformationsdienstes zusammenstellen und an die Statistischen Landesämter übermitteln. In Anlehnung an die Umsatzsteuer-Freigrenze des § 19 UStG werden Datensätze mit einem Jahreswert der Lieferungen und Leistungen von 17 500 Euro oder weniger eliminiert.

### Gliederung des Steuerbaren Umsatzes in der Umsatzsteuerstatistik (Vorankündigungen)

#### Steuerbare Umsätze (ohne die der Einfuhrumsatzsteuer unterliegenden Umsätze)

- Ausgangsumsätze (Lieferungen und sonstige Leistungen) <sup>1)</sup>
  - Steuerfreie Umsätze
    - mit Vorsteuerabzug
      - innergemeinschaftliche Lieferungen
        - an Abnehmer mit Umsatzsteuer-Identnummer (USt-IdNr.)
        - neuer Fahrzeuge an Abnehmer ohne USt-IdNr.
      - weitere steuerfreie Umsätze mit Vorsteuerabzug (z. B. Exporte)
    - ohne Vorsteuerabzug
  - Steuerpflichtige Umsätze
    - zum vollen Steuersatz (19%)
    - zum ermäßigten Steuersatz (7%)
    - zu anderen Steuersätzen
    - Umsätze land- und forstwirtschaftlicher Betriebe nach §24 UStG
    - Steuerpflichtige Umsätze für die der Leistungsempfänger die Steuer schuldet (§13b 1.1, Nr. 1-5 UStG)
- Eingangsumsätze
  - Inneregemeinschaftliche Erwerbe
    - Steuerfreie innergemeinschaftliche Erwerbe
    - Steuerpflichtige innergemeinschaftliche Erwerbe
      - von Lieferanten mit (USt-IdNr.) zum vollen Steuersatz (19%)
      - von Lieferanten mit (USt-IdNr.) zum ermäßigten Steuersatz (7%)
      - zu anderen Steuersätzen
      - neuer Fahrzeuge von Lieferanten ohne USt-IdNr. (19 %)
  - Umsätze, für die als Leistungsempfänger die Steuer geschuldet wird (§13b Abs. 2)
    - Im Inland steuerpflichtige sonstige Leistungen von im übrigen Gemeinschaftsgebiet ansässigen Unternehmern
    - Andere Leistungen eines im Ausland ansässigen Unternehmens
    - Lieferungen sicherungsübereigneter Gegenstände und Umsätze die unter das GrEStG fallen
    - Lieferungen von Mobilfunkgeräten und integrierten Schaltkreisen
    - Andere Umsätze eines im Inland ansässigen Unternehmers

1) Um den Ausgangsumsatz des Steuerpflichtigen vollständig abzubilden werden die vom Leistungserbringer nachrichtlich mitgeteilten steuerpflichtigen Umsätze im Sinne des § 13b Abs 1.1 Satz 1 Nr. 1 bis 5 und Abs. 5 Satz 1 UStG, für die der Leistungsempfänger die Steuer schuldet (Kennzahl 60 + 68) zu den Lieferungen und Leistungen hinzugezählt

## 9.2.2 Wirtschaftssystematische Zuordnung

Die Klassifikation der Wirtschaftszweige wird von der Finanzverwaltung in einer modifizierten Fassung zur Vergabe der Gewerkekennzahlen genutzt. Die Hauptunterschiede sind:

Bei der Vergabe der Gewerkekennzahl sind die drei Wirtschaftsabschnitte

- O Öffentliche Verwaltung, Verteidigung, Sozialversicherung
- T Private Haushalte mit Hauspersonal; Herstellung von Waren und Erbringung von Dienstleistungen durch private Haushalte für den Eigenbedarf ohne ausgeprägten Schwerpunkt
- U Extraterritoriale Organisationen und Körperschaften

grundsätzlich nicht zugelassen.

Zusätzlich werden 24 fünfstelligen Wirtschaftsklassen nicht berücksichtigt und nur die übergeordneten vierstelligen Wirtschaftsklassen genutzt (siehe Anhang 1).

Die Umstellung auf das Verzeichnis der Wirtschaftszweige 2008 -Fassung für die Steuerstatistiken- erfolgte im November 2008. Die detaillierte Gliederung der Daten nach Wirtschaftszweigen anhand der Gewerkekennzahl ist von wesentlicher Bedeutung für die Umsatzsteuerstatistik (Vorankündigungen). Die Gewerkekennzahl wird dem Steuerpflichtigen in erster Linie für statistische, aber auch für finanzamtsinterne Zwecke (z.B. der Betriebsprüfung) entsprechend der Klassifikation der Wirtschaftszweige (WZ), die die Grundlage für die Einordnung der wirtschaftlichen Institutionen bildet, zugeteilt und in den Grundinformationsdienst der Finanzverwaltung übernommen. Grundsätzlich wird ein Unternehmen mit seinen gesamten Umsätzen einem einzigen Wirtschaftszweig zugeordnet. Maßgebend für die Zuordnung ist dabei die Haupttätigkeit des Unternehmens. Die Haupttätigkeit ist die Tätigkeit, die -gegebenenfalls unter Anwendung der Top-down-Methode- den größten Beitrag zur Wertschöpfung dieses Unternehmens leistet (siehe Definitionen und Regeln in den Vorbemerkungen zur WZ 2008).

Der Branchenzuordnung der Umsatzsteuerstatistik (Vorankündigungen) liegt seit dem Berichtsjahr 2009 das Verzeichnis der Wirtschaftszweige 2008 -Fassung für die Steuerstatistiken- zugrunde. Gegenüber ihrer Vorgängerversion, der WZ2003, enthält die WZ2008 eine Reihe von zum Teil wesentlichen Änderungen, sowohl gliederungsstruktureller als auch methodischer Art. Grund hierfür ist vor allem die Berücksichtigung von Änderungen internationaler Referenzklassifikationen im Rahmen einer weiter fortschreitenden internationalen Harmonisierung von Wirtschaftsklassifikationen, zu denen auch die Wirtschaftszweigklassifikationen gehören. Bei der Betrachtung von Zeitreihen ist zu beachten, dass es zu zahlreichen gliederungsstrukturellen Änderungen zwischen der WZ 2003 und der WZ 2008 gekommen ist. So ist bei nur knapp 60 Prozent der Gewerkekennzahlen 2008 eine direkte Zuordnung zu einer Gewerkekennzahl 2003 möglich. Dabei werden auch die Zuordnungen berücksichtigt, wo eine Gewerkekennzahl 2008 sich aus zwei oder mehreren Gewerkekennzahlen 2003 eindeutig abgrenzen lässt bzw. umgekehrt sich eine GKZ 2003 auf zwei oder mehrere Gewerkekennzahlen 2008 verteilt. Hier ist zumindest rechnerisch oder auf Basis einer höheren Gliederungsebene eine Anbindung möglich. Bei den übrigen ca. 40 Prozent der Gewerkekennzahlen 2008 ist nur eine schwerpunktmäßige Bestimmung einer vergleichbaren Gewerkekennzahl 2003 möglich, so dass hier nur eine teils sehr eingeschränkte Vergleichbarkeit hergestellt werden kann. Die vollständige Gliederung aus dem Verzeichnis der Wirtschaftszweige 2008 -Fassung für die Steuerstatistiken- wird in der Jahresveröffentlichung (Fachserie 14 Reihe 8 Umsatzsteuer) mit der Tabelle 2.3 angeboten. Aus veröffentlichungstechnischen Gründen musste den Tabellen die amtliche Kurzbezeichnung der Wirtschaftszweige zugrunde gelegt werden, eine Erläuterung der wichtigsten Abkürzungen ist in der Jahresveröffentlichung abgedruckt. Um den genauen Inhalt jeder Gliederungsposition zu erhalten, empfiehlt es sich in Zweifelsfällen, die Ausgabe der WZ 2008 mit Erläuterungen heranzuziehen.

[Statistisches Bundesamt Deutschland - Klassifikation der Wirtschaftszweige, Ausgabe 2008 \(WZ 2008\)](#)

## 9.2.3 Erläuterungen zu den Daten über Unternehmenszugänge und -abgänge

Zugänge und Abgänge (Fluktuationsfälle) werden wie alle übrigen Steuerpflichtigen in der Umsatzsteuerstatistik (Vorankündigungen) nur dann erfasst, wenn sie im Erhebungsjahr Vorankündigungen abgegeben haben und einen steuerbaren Umsatz aus Lieferungen und Leistungen von mehr als 17 500 Euro aufwiesen.

Die Erfassung der Fluktuationsfälle und die Abgrenzung gegenüber bestehenden Unternehmen erfolgt über das Merkmal "Dauer der Steuerpflicht". Als Fluktuationsfälle sind diejenigen Unternehmen definiert, deren Steuerpflicht im Statistikjahr oder im Jahr davor begann oder im Statistikjahr endete. Im Einzelnen wurden folgende Typisierungen vorgenommen:

Beginn	Ende	Typ
der Steuerpflicht		
Vorjahr	nach Berichtsjahr	Zugang Vorjahr
Berichtsjahr	nach Berichtsjahr	Zugang Berichtsjahr
vor Berichtsjahr	Berichtsjahr	Abgang Berichtsjahr
Berichtsjahr	Berichtsjahr	Zugang und Abgang Berichtsjahr

Bei der Beurteilung der Qualität der Daten ist zu beachten, dass Angaben über Zugänge und Abgänge von Unternehmen von Neugründungen und Auflösungen zu unterscheiden sind. Neben echten Neugründungen und endgültigen Auflösungen sind auch unechte Fluktuationsfälle im Material enthalten, so dass die Ergebnisse tendenziell überhöht sind. Unechte Fluktuationsfälle entstehen, wenn aufgrund von Änderungen im steuerlichen Bereich Unternehmen als statistische Zu- und

Abgänge erscheinen, ohne dass sich die Unternehmeridentität verändert hat. Denkbar ist dies z.B. bei Rechtsformänderungen im Rahmen einer formwechselnden Umwandlung, bei Sitzverlagerungen von Unternehmen oder wenn die Finanzverwaltung eine andere Steuernummer zugeteilt hat. Im weiteren Sinne können zu den unechten Fluktuationen auch diejenigen Unternehmen gerechnet werden, bei denen sich zwar die Unternehmeridentität geändert hat, sonst aber keine gravierenden Veränderungen in wirtschaftlicher Hinsicht eingetreten sind. Zu nennen wären beispielsweise Ereignisse wie Inhaberwechsel bei Einzelunternehmen, Rechtsformänderungen im Rahmen einer übertragenden Umwandlung, Fusionen oder Betriebsaufspaltungen. Ein Teil der unechten Fluktuationenfälle, insbesondere der ersten Art, kann im Rahmen der statistischen Aufbereitung durch Plausibilitätsprüfungen erkannt und eliminiert werden.

Eine Tendenz zur Untererfassung von Gründungen im Statistikjahr ergibt sich daraus, dass der wirtschaftliche Beginn eines Unternehmens und der Beginn seiner Voranmeldepflicht sich nicht miteinander decken müssen. So kann ein Unternehmen zwar gegründet, wegen geringer Umsätze und/oder hoher Vorsteuerbeträge aber noch nicht voranmeldepflichtig sein. Tritt ein solches Unternehmen im weiteren Verlauf seines Wirtschaftslebens nach Erfüllung der Voraussetzungen (Voranmeldepflicht und jährliche Lieferungen und Leistungen über 17 500 Euro) erstmals statistisch in Erscheinung, so zählt es nur dann als Gründungsfall, wenn seine Steuerpflicht im Berichtsjahr begann.

Wegen der Möglichkeit des Abweichens der Voranmelde- von der Steuerpflicht liegen auch bei den Auflösungen Untererfassungstendenzen vor (ein Unternehmen wird nur dann als Abgang in der Statistik nachgewiesen, wenn im gleichen Jahr auch die Steuerpflicht endet). Insgesamt gesehen dürfte die Untererfassung bei den Abgängen wesentlich stärker ausgeprägt sein als bei den Zugängen, so dass der "Gründungssaldo" zu positiv gezeichnet wird.

Die umsatzsteuerliche Behandlung der Organschaften (siehe unter 4.1 und 9.1.3) bringt es mit sich, dass Bewegungen innerhalb eines Organkreises nicht nachzuweisen sind, d.h. innerhalb eines Organkreises erfolgte Gründungen oder Auflösungen von Unternehmen werden in der Umsatzsteuerstatistik (Voranmeldungen) nicht erfasst.

### **9.3 Methodische Unterschiede zwischen der Umsatzsteuerstatistik (Voranmeldungen) und der Umsatzsteuerstatistik (Veranlagungen)**

Neben der seit Jahren ausgewerteten Umsatzsteuerstatistik auf Basis der Umsatzsteuer-Voranmeldungen wurde erstmals für das Veranlagungsjahr 2006 die neue Umsatzsteuerstatistik auf Basis der Umsatzsteuererklärungen erstellt.

In der Umsatzsteuerstatistik (Voranmeldungen) werden nur Unternehmen erfasst, die eine Umsatzsteuervoranmeldung abgeben müssen. Davon ausgenommen sind Unternehmen mit einem jährlichen Umsatz von weniger als 17.500 € und solche, die im vorangegangenen Jahr weniger als 1.000 € (aktuelle Grenzen) Umsatzsteuer gezahlt haben. Nicht erfasst werden zudem Unternehmen, die nahezu ausschließlich steuerfreie Umsätze tätigen und bei denen somit keine Steuerzahllast entsteht. Die Daten für die Umsatzsteuerstatistik (Voranmeldungen) können bereits nach ca. 16 Monaten nach Ende des Festsetzungsjahres angeboten werden.

Dagegen werden in der neuen Umsatzsteuerstatistik (Veranlagungen) alle umsatzsteuerpflichtigen Unternehmen erfasst, die im entsprechenden Erfassungszeitraum zur Umsatzsteuer veranlagt wurden und eine Jahreserklärung abgegeben haben. In der Umsatzsteuerstatistik (Veranlagungen) werden Steuerfestsetzungen berücksichtigt, die bis zu drei Jahren nach dem Festsetzungsjahr bearbeitet wurden, um das betreffende Statistikjahr möglichst umfassend abzubilden. Aus diesem Grund liegen erste Bundesergebnisse erst ca. 3 ¾ Jahre nach Ende des Berichtszeitraums vor.

Die Gegenüberstellung der Angaben der beiden Statistiken zeigt, dass die Veranlagungsstatistik ca. 2,5 Millionen Unternehmen mehr als die Umsatzsteuerstatistik auf Basis der Voranmeldungen enthält. Sie bildet somit -wenn auch mit zeitlicher Verzögerung- die Unternehmenslandschaft wesentlich vollständiger ab. Der größere Unternehmenskreis erklärt sich in erster Linie durch die Abbildung der Unternehmen mit Umsätzen unter 17 501 Euro. Das erklärt auch, dass das gesamte Umsatzvolumen sich durch die zusätzlich berücksichtigten Unternehmen kaum von dem der Voranmeldungen unterscheidet.

Ab dem Berichtsjahr 2009 werden erstmals auch Unternehmen mit negativen Umsätzen (z. B. verursacht durch Korrekturbuchungen) in den Ergebnissen berücksichtigt. Bis einschl. Berichtsjahr 2008 wurden diese Unternehmen nur insgesamt bzw. nachrichtlich ausgewiesen.

Der Merkmalskatalog der Umsatzsteuerstatistik (Veranlagungen) umfasst gegenüber der Umsatzsteuerstatistik (Voranmeldungen) zusätzliche und differenziertere Angaben. Durch die differenziertere Merkmalsdarstellung und die zusätzlichen Merkmale sowie der unterschiedlichen Grundgesamtheit kommt es bezüglich der dargestellten steuerlichen Summen (z.B. Lieferungen und Leistungen) zu Abweichungen gegenüber den in der Umsatzsteuerstatistik (Voranmeldungen) dargestellten Summen.

Weitere Hinweise zu den methodischen Unterschieden sowie Ergebnisse in:

[Axel Ehlert: Die neue Umsatzsteuerstatistik nach Veranlagungen. Erschienen in Wirtschaft und Statistik \(WiSta\) 04/2011, S. 376 ff.](#)

[Axel Ehlert: Umsatzsteuerstatistik \(Veranlagungen\) 2007. Erschienen in Wirtschaft und Statistik \(WiSta\) 09/2012, S. 700 f](#)

[Axel Ehlert: Analyse der Umsatzsteuerstatistik auf Basis der Veranlagungen 2008. Erschienen in Wirtschaft und Statistik \(WiSta\) 08/2013, S. 592 ff.](#)

[Axel Ehlert: Analyse der Umsatzsteuerstatistik auf Basis der Veranlagungen 2009. Erschienen in Wirtschaft und Statistik \(WiSta\) 11/2014, S. 657 ff.](#)

Die aktuellen Ergebnisse der Umsatzsteuerstatistik (Veranlagungen) werden in der Fachserie 14 Reihe 8.2 veröffentlicht.

Sie ist unter dem in Punkt 8.1 genanntem Link kostenfrei abrufbar.

In der Gemeinschaftsveröffentlichung „Steuern regional“ der Statistischen Ämter des Bundes und der Länder werden mit der Ausgabe 2014 erstmals bundesweit Ergebnisse der Steuerstatistiken in kartographischer Form bis auf Gemeindeebene publiziert. Die Veröffentlichung enthält u.a. regionale Aussagen über Unternehmensumsätze und die wirtschaftliche Tätigkeit von Unternehmen auf Basis der Daten der Umsatzsteuerstatistik (Veranlagungen) 2008.

<https://www.destatis.de/DE/Publikationen/Thematisch/FinanzenSteuern/Steuern/SteuernRegional.html>

**Anhang 1: Im Verzeichnis der Wirtschaftszweige 2008 -Fassung für die Steuerstatistiken- nur auf höherer Ebene abgebildete Wirtschaftsbereiche (in der vollständigen Fassung der WZ2008 sind 5-stellige Wirtschaftsunterklassen vorhanden)**

Lfd.-Nr.	GKZ2008	Text 2008
1	01470	Haltung von Geflügel
2	14130	Herstellung von gewirkter und gestrickter Oberbekleidung
3	14140	Herstellung von gewebter Wäsche (ohne Miederwaren)
4	24200	Herstellung von Stahlrohren, Rohrform-, Rohrverschluss- und Rohrverbindungsstücken aus Stahl
5	25500	Herstellung von Schmiede-, Press-, Zieh- und Stanzteilen, gewalzten Ringen und pulvermetallurgischen Erze
6	25990	Herstellung von sonstigen Metallwaren a.n.g.
7	28490	Herstellung von sonstigen Werkzeugmaschinen
8	31010	Herstellung von Büro- und Ladenmöbeln
9	46140	Handelsvermittlung von Maschinen, technischem Bedarf, Wasser- und Luftfahrzeugen
10	46150	Handelsvermittlung von Möbeln, Einrichtungs- und Haushaltsgegenständen, Eisen- und Metallwaren
11	46160	Handelsvermittlung von Textilien, Bekleidung, Schuhen und Lederwaren
12	46170	Handelsvermittlung von Nahrungsmitteln, Getränken und Tabakwaren
13	46690	Großhandel mit sonstigen Maschinen und Ausrüstungen
14	46720	Großhandel mit Erzen, Metallen und Metallhalbzeug
15	46900	Großhandel ohne ausgeprägten Schwerpunkt
16	47110	Einzelhandel mit Waren verschiedener Art, Hauptrichtung Nahrungs- und Genussmittel, Getränke und Tabakwaren
17	47190	Sonstiger Einzelhandel mit Waren verschiedener Art
18	47910	Versand- und Internet-Einzelhandel
19	68100	Kauf und Verkauf von eigenen Grundstücken, Gebäuden und Wohnungen
20	68200	Vermietung und Verpachtung von eigenen oder geleasteten Grundstücken, Gebäuden und Wohnungen
21	68310	Vermittlung von Grundstücken, Gebäuden und Wohnungen für Dritte
22	68320	Verwaltung von Grundstücken, Gebäuden und Wohnungen für Dritte
23	85100	Kindergärten und Vorschulen
24	85310	Allgemein bildende weiterführende Schulen

- Bitte weiße Felder ausfüllen oder ☒ ankreuzen, Anleitung beachten -

Fallart	<b>Steuernummer</b>	Unterfallart
<b>11</b>		<b>56</b>

**Finanzamt**

Unternehmer – ggf. abweichende Firmenbezeichnung –  
 Anschrift – Telefon – E-Mail-Adresse

# 2013

**30**

Eingangsstempel oder -datum

## Umsatzsteuer-Voranmeldung 2013

**Voranmeldungszeitraum**

bei monatlicher Abgabe bitte ankreuzen

bei vierteljährlicher Abgabe bitte ankreuzen

13 01	Jan.		13 07	Juli		13 41	I. Kalender-	
13 02	Feb.		13 08	Aug.		13 42	II. Kalender-	
13 03	März		13 09	Sept.		13 43	III. Kalender-	
13 04	April		13 10	Okt.		13 44	IV. Kalender-	
13 05	Mai		13 11	Nov.				
13 06	Juni		13 12	Dez.				

**Berichtigte Anmeldung**  
 (falls ja, bitte eine „1“ eintragen)

10

**Belege** (Verträge, Rechnungen, Erläuterungen usw.)  
 sind beigelegt bzw. werden gesondert eingereicht  
 (falls ja, bitte eine „1“ eintragen)

22

### I. Anmeldung der Umsatzsteuer-Vorauszahlung

		Bemessungsgrundlage ohne Umsatzsteuer		Steuer
		volle EUR	Gt	EUR      Ct
<b>Lieferungen und sonstige Leistungen</b> (einschließlich unentgeltlicher Wertabgaben)				
<b>Steuerfreie Umsätze mit Vorsteuerabzug</b>				
<b>Innergemeinschaftliche Lieferungen</b> (§ 4 Nr. 1 Buchst. b UStG)				
an Abnehmer mit USt-IdNr. ....	41			
neuer Fahrzeuge an Abnehmer ohne USt-IdNr. ....	44			
neuer Fahrzeuge außerhalb eines Unternehmens (§ 2a UStG) ....	49			
<b>Weitere steuerfreie Umsätze mit Vorsteuerabzug</b>				
(z.B. Ausfuhrlieferungen, Umsätze nach § 4 Nr. 2 bis 7 UStG) ....	43			
<b>Steuerfreie Umsätze ohne Vorsteuerabzug</b>				
Umsätze nach § 4 Nr. 8 bis 28 UStG ....	48			
<b>Steuerpflichtige Umsätze</b> (Lieferungen und sonstige Leistungen einschl. unentgeltlicher Wertabgaben)				
zum Steuersatz von 19 % ....	81			
zum Steuersatz von 7 % ....	86			
zu anderen Steuersätzen ....	35			
Lieferungen land- und forstwirtschaftlicher Betriebe nach § 24 UStG				
an Abnehmer mit USt-IdNr. ....	77			
Umsätze, für die eine Steuer nach § 24 UStG zu entrichten ist (Säge-				
werkserzeugnisse, Getränke und alkohol. Flüssigkeiten, z.B. Wein) ...	76			
<b>Innergemeinschaftliche Erwerbe</b>				
<b>Steuerfreie innergemeinschaftliche Erwerbe</b>				
Erwerbe nach §§ 4b und 25c UStG ....	91			
<b>Steuerpflichtige innergemeinschaftliche Erwerbe</b>				
zum Steuersatz von 19 % ....	89			
zum Steuersatz von 7 % ....	93			
zu anderen Steuersätzen ....	95			
<b>neuer Fahrzeuge</b>				
von Lieferanten ohne USt-IdNr. zum allgemeinen Steuersatz ....	94			
<b>Ergänzende Angaben zu Umsätzen</b>				
Lieferungen des ersten Abnehmers bei innergemeinschaftlichen				
<b>Dreiecksgeschäften</b> (§ 25b Abs. 2 UStG) ....	42			
Steuerpflichtige Umsätze, für die der Leistungsempfänger die Steuer				
nach § 13b Abs. 5 Satz 1 i.V.m. Abs. 2 Nr. 10 UStG schuldet ....	68			
Übrige steuerpflichtige Umsätze, für die der Leistungsempfänger die				
Steuer nach § 13b Abs. 5 UStG schuldet ....	60			
<b>Nicht steuerbare sonstige Leistungen</b> gem. § 18b Satz 1 Nr. 2 UStG	21			
<b>Übrige nicht steuerbare Umsätze</b> (Leistungsort nicht im Inland) ....	45			
<b>Übertrag</b> .... zu übertragen in Zeile 45				



- Bitte weiße Felder ausfüllen oder ☒ ankreuzen, Anleitung beachten -

Fallart	<b>Steuernummer</b>	Unterfallart
<b>11</b>		<b>56</b>

**Finanzamt**

Unternehmer – ggf. abweichende Firmenbezeichnung –  
 Anschrift – Telefon – E-Mail-Adresse

# 2013

**30**

Eingangsstempel oder -datum

## Umsatzsteuer-Voranmeldung 2013

**Voranmeldungszeitraum**

bei monatlicher Abgabe bitte ankreuzen

bei vierteljährlicher Abgabe bitte ankreuzen

13 01	Jan.		13 07	Juli		13 41	I. Kalender-	
13 02	Feb.		13 08	Aug.		13 42	II. Kalender-	
13 03	März		13 09	Sept.		13 43	III. Kalender-	
13 04	April		13 10	Okt.		13 44	IV. Kalender-	
13 05	Mai		13 11	Nov.				
13 06	Juni		13 12	Dez.				

**Berichtigte Anmeldung**  
 (falls ja, bitte eine „1“ eintragen)

10

**Belege** (Verträge, Rechnungen, Erläuterungen usw.)  
 sind beigelegt bzw. werden gesondert eingereicht  
 (falls ja, bitte eine „1“ eintragen)

22

### I. Anmeldung der Umsatzsteuer-Vorauszahlung

		Bemessungsgrundlage ohne Umsatzsteuer		Steuer
		volle EUR	Ct	EUR      Ct
<b>Lieferungen und sonstige Leistungen</b> (einschließlich unentgeltlicher Wertabgaben)				
<b>Steuerfreie Umsätze mit Vorsteuerabzug</b>				
<b>Innergemeinschaftliche Lieferungen</b> (§ 4 Nr. 1 Buchst. b UStG)				
an Abnehmer mit USt-IdNr. ....	41			
neuer Fahrzeuge an Abnehmer ohne USt-IdNr. ....	44			
neuer Fahrzeuge außerhalb eines Unternehmens (§ 2a UStG) ....	49			
<b>Weitere steuerfreie Umsätze mit Vorsteuerabzug</b>				
(z.B. Ausfuhrlieferungen, Umsätze nach § 4 Nr. 2 bis 7 UStG) ....	43			
<b>Steuerfreie Umsätze ohne Vorsteuerabzug</b>				
Umsätze nach § 4 Nr. 8 bis 28 UStG ....	48			
<b>Steuerpflichtige Umsätze</b> (Lieferungen und sonstige Leistungen einschl. unentgeltlicher Wertabgaben)				
zum Steuersatz von 19 % ....	81			
zum Steuersatz von 7 % ....	86			
zu anderen Steuersätzen ....	35			
Lieferungen land- und forstwirtschaftlicher Betriebe nach § 24 UStG				
an Abnehmer mit USt-IdNr. ....	77			
Umsätze, für die eine Steuer nach § 24 UStG zu entrichten ist (Säge-				
werkserzeugnisse, Getränke und alkohol. Flüssigkeiten, z.B. Wein) ...	76			
<b>Innergemeinschaftliche Erwerbe</b>				
<b>Steuerfreie innergemeinschaftliche Erwerbe</b>				
Erwerbe nach §§ 4b und 25c UStG ....	91			
<b>Steuerpflichtige innergemeinschaftliche Erwerbe</b>				
zum Steuersatz von 19 % ....	89			
zum Steuersatz von 7 % ....	93			
zu anderen Steuersätzen ....	95			
<b>neuer Fahrzeuge</b>				
von Lieferanten ohne USt-IdNr. zum allgemeinen Steuersatz ....	94			
<b>Ergänzende Angaben zu Umsätzen</b>				
Lieferungen des ersten Abnehmers bei <b>innergemeinschaftlichen</b>				
<b>Dreiecksgeschäften</b> (§ 25b Abs. 2 UStG) ....	42			
Steuerpflichtige Umsätze, für die der <b>Leistungsempfänger</b> die <b>Steuer</b>				
<b>nach § 13b Abs. 5 Satz 1 i.V.m. Abs. 2 Nr. 10 UStG schuldet</b> ....	68			
Übrige steuerpflichtige Umsätze, für die der <b>Leistungsempfänger</b> die				
<b>Steuer nach § 13b Abs. 5 UStG schuldet</b> ....	60			
<b>Nicht steuerbare sonstige Leistungen</b> gem. § 18b Satz 1 Nr. 2 UStG	21			
<b>Übrige nicht steuerbare Umsätze</b> (Leistungsort nicht im Inland) ....	45			
<b>Übertrag</b> .... zu übertragen in Zeile 45				



– Bitte weiße Felder ausfüllen, Anleitung auf der Rückseite beachten –

Fallart	Steuernummer	Unterfallart	Zeitraum
<b>11</b>		<b>56</b>	<b>1300</b>

Finanzamt

Unternehmer – ggf. abweichende Firmenbezeichnung –  
 Anschrift – Telefon – E-Mail-Adresse

# 2013

30

Eingangsstempel oder -datum

## Antrag auf Dauerfristverlängerung Anmeldung der Sondervorauszahlung (§§ 46 bis 48 UStDV)

**Zur Beachtung**  
 für Unternehmer, die ihre Voranmeldungen **vierteljährlich** abzugeben haben:  
 Der Antrag auf Dauerfristverlängerung ist nicht zu stellen, wenn Dauerfristverlängerung bereits gewährt worden ist. Er ist nicht jährlich zu wiederholen.  
 Eine Sondervorauszahlung ist nicht zu berechnen und anzumelden.

### I. Antrag auf Dauerfristverlängerung

(Dieser Abschnitt ist gegenstandslos, wenn Dauerfristverlängerung bereits gewährt worden ist.)

Ich beantrage, die Fristen für die Abgabe der Umsatzsteuer-Voranmeldungen und für die Entrichtung der Umsatzsteuer-Vorauszahlungen um einen Monat zu verlängern.

### II. Berechnung und Anmeldung der Sondervorauszahlung auf die Steuer für das Kalenderjahr 2013 von Unternehmern, die ihre Voranmeldungen monatlich abzugeben haben

Berichtigte Anmeldung (falls ja, bitte eine „1“ eintragen)

10

	volle EUR	<del>Gr</del>
1. Summe der verbleibenden Umsatzsteuer-Vorauszahlungen <b>zuzüglich</b> der angerechneten Sondervorauszahlung für das Kalenderjahr 2012 .....		■
2. Davon $\frac{1}{11}$ = <b>Sondervorauszahlung 2013</b> .....	38	■

Verrechnung des Erstattungsbetrags erwünscht / Erstattungsbetrag ist abgetreten (falls ja, bitte eine „1“ eintragen) .....

29

Geben Sie bitte die Verrechnungswünsche auf einem besonderen Blatt an oder auf dem beim Finanzamt erhältlichen Vordruck „Verrechnungsantrag“.

Die **Einzugsermächtigung** wird ausnahmsweise (z.B. wegen Verrechnungswünschen) für die Sondervorauszahlung dieses Jahres **widerrufen** (falls ja, bitte eine „1“ eintragen) .....

26

Ein ggf. verbleibender Restbetrag ist gesondert zu entrichten.

#### Hinweis nach den Vorschriften der Datenschutzgesetze:

Die mit der Steueranmeldung angeforderten Daten werden auf Grund der §§ 149 ff. der Abgabenordnung und des § 18 des Umsatzsteuergesetzes erhoben. Die Angabe der Telefonnummern und der E-Mail-Adressen ist freiwillig.

Bei der Anfertigung dieser Steueranmeldung hat mitgewirkt:  
 (Name, Anschrift, Telefon, E-Mail-Adresse)

- nur vom Finanzamt auszufüllen -

11

19

**Bearbeitungshinweis**

- Die aufgeführten Daten sind mit Hilfe des geprüften und genehmigten Programms sowie ggf. unter Berücksichtigung der gespeicherten Daten maschinell zu verarbeiten.
- Die weitere Bearbeitung richtet sich nach den Ergebnissen der maschinellen Verarbeitung.

\_\_\_\_\_  
 Datum, Namenszeichen

Kontrollzahl und/oder Datenerfassungsvermerk

Datum, Unterschrift

# Anleitung

## zum Antrag auf Dauerfristverlängerung/ zur Anmeldung der Sondervorauszahlung

# 2013

### Übermittlung des Antrags auf Dauerfristverlängerung/der Anmeldung der Sondervorauszahlung auf elektronischem Weg

Der Antrag auf Dauerfristverlängerung/die Anmeldung der Sondervorauszahlung ist nach amtlich vorgeschriebenem Datensatz durch Datenfernübertragung nach Maßgabe der Steuerdaten-Übermittlungsverordnung authentifiziert zu übermitteln (§ 48 Abs. 1 Satz 2 UStDV). Informationen hierzu erhalten Sie unter der Internet-Adresse [www.elster.de](http://www.elster.de). Auf Antrag kann das Finanzamt zur Vermeidung von unbilligen Härten auf eine elektronische Übermittlung verzichten. In diesem Fall ist der Antrag auf Dauerfristverlängerung/die Anmeldung der Sondervorauszahlung vom Unternehmer oder dessen Bevollmächtigten zu unterschreiben.

### Antrag auf Dauerfristverlängerung

#### Zeilen 17 bis 19

Die Fristverlängerung kann in Anspruch genommen werden, wenn das Finanzamt den Antrag nicht ablehnt; ein Bewilligungsbescheid wird nicht erteilt. Die Fristverlängerung gilt solange, bis der Unternehmer gegenüber dem Finanzamt erklärt, dass er die Fristverlängerung nicht mehr in Anspruch nehmen will oder das Finanzamt die Fristverlängerung widerruft (§ 46 UStDV).

### Anmeldung der Sondervorauszahlung

#### Zeilen 25 bis 27

Die Fristverlängerung wird bei monatlicher Abgabe der Voranmeldungen unter der Auflage erteilt, dass während der Geltungsdauer der Fristverlängerung jährlich bis zum 10. Februar eine Sondervorauszahlung angemeldet und entrichtet wird. Die Sondervorauszahlung beträgt ein Elftel der Summe der Umsatzsteuer-Vorauszahlungen - ohne Anrechnung der Sondervorauszahlung - für das Kalenderjahr 2012 (§ 47 Abs. 1 und § 48 Abs. 2 UStDV).

#### Beispiel

Unternehmer A hat für das Kalenderjahr 2012 Umsatzsteuer-Vorauszahlungen in Höhe von 39 000 € angemeldet (Summe der verbleibenden Umsatzsteuer-Vorauszahlungen aus Zeile 68 - Kennzahl 83 - der Umsatzsteuer-Voranmeldungen). In der Umsatzsteuer-Voranmeldung für Dezember 2012 (Zeile 67 - Kennzahl 39 - der Umsatzsteuer-Voranmeldung) hat A die Sondervorauszahlung für das Kalenderjahr 2012 in Höhe von 5 000 € angerechnet.

Zur Berechnung der Sondervorauszahlung für das Kalenderjahr 2013 ist die Summe der Umsatzsteuer-Vorauszahlungen 2012 in Höhe von 39 000 € um die angerechnete Sondervorauszahlung in Höhe von 5 000 € zu erhöhen. Aus der Bemessungsgrundlage von 44 000 € (einzutragen in Zeile 26) errechnet sich für A eine Sondervorauszahlung von 4 000 € (einzutragen in Zeile 27 - Kennzahl 38).

Ergibt sich bei der Berechnung der Sondervorauszahlung in Zeile 26 ein Überschuss zu Gunsten des Unternehmers, ist die Sondervorauszahlung in Zeile 27 mit 0 € einzutragen.

Wurde die gewerbliche oder berufliche Tätigkeit nur in einem Teil des vorangegangenen Kalenderjahres ausgeübt, ist die Summe der Vorauszahlungen dieses Zeitraums in eine Jahressumme umzurechnen. Angefangene Kalendermonate sind hierbei als volle Kalendermonate zu behandeln (§ 47 Abs. 2 UStDV).

Bei Beginn der gewerblichen oder beruflichen Tätigkeit im laufenden Kalenderjahr ist die Sondervorauszahlung auf der Grundlage der zu erwartenden Vorauszahlungen dieses Kalenderjahres zu berechnen (§ 47 Abs. 3 UStDV). Die Sondervorauszahlung soll der durchschnittlichen Vorauszahlung eines Kalendermonats entsprechen. Fügen Sie bitte in diesem Fall ein besonderes Blatt mit kurzer Erläuterung der Berechnung bei.

Die festgesetzte Sondervorauszahlung ist bei der Festsetzung der Vorauszahlung für den letzten Voranmeldungszeitraum des Besteuerungszeitraums anzurechnen, für den die Fristverlängerung gilt. Die Anrechnung erfolgt somit grundsätzlich bei der Berechnung der Vorauszahlung für den Monat Dezember.

#### Zeile 31

Wird für die zu entrichtende Sondervorauszahlung die Einzugsermächtigung wegen Verrechnungswünschen ausnahmsweise widerrufen, ist ein durch die Verrechnung nicht gedeckter Restbetrag zu entrichten.

### Unterschrift

#### Zeile 43

Bitte vergessen Sie nicht, den Antrag auf Dauerfristverlängerung/die Anmeldung der Sondervorauszahlung zu unterschreiben, sofern diese nicht elektronisch übermittelt werden.

## Standarddatenangebote zur Umsatzsteuerstatistik (Voranmeldungen) 2013

### 1. Ergebnisse zum aktuellen Berichtsjahr 2013

im Internet unter [Statistisches Bundesamt Deutschland - Umsatzsteuer](http://www.destatis.de/DE/PresseService/Presse/Pressemitteilungen/PDF/2013/07/130707_01_01.pdf)

Produkt	Bereitstellung	Preis
B. 1 Steuerpflichtige Unternehmen und deren Lieferungen und Leistungen nach wirtschaftlicher Gliederung (WZ2008) –Berichtsjahr 2013–	Internet -Angebot PDF oder Excel-Format	kostenlos
Z. 1 Steuerpflichtige Unternehmen und deren Lieferungen und Leistungen nach wirtschaftlicher Gliederung (WZ2008) –Zeitreihe 2009 - 2013–	Internet -Angebot PDF oder Excel-Format	kostenlos
Fachserie 14 Finanzen und Steuern, Reihe 8.1 Umsatzsteuerstatistik (Voranmeldungen)	Internet -Angebot PDF oder Excel-Format	kostenlos

### 2. Branchenergebnisse für das Berichtsjahr 2013 untergliedert nach Umsatzgrößenklassen, Bundesländer oder Rechtsform

	Anzahl der Steuerpflichtigen und Wert der Lieferungen und Leistungen (≈Umsatz) gegliedert nach (G, L, R) für das Berichtsjahr xxyy - Größenklassen der Lieferungen und Leistungen (G)		
<b>G</b>	<b>- Größenklassen der Lieferungen und Leistungen (G)</b>		
<b>L</b>	<b>- Bundesländer (L)</b>		
<b>R</b>	<b>- Rechtsformen (R)</b>		
x.1	Alle Branchen	Excel-Format	EUR 250,00
x.1P	Alle Branchen	PDF-Format	EUR 20,00
x.2	bis zur Ebene der 2-stelligen GKZ	Excel-Format	kostenlos
x.3	bis zur Ebene der 3-stelligen GKZ	Excel-Format	EUR 75,00
x.WA	Komplettpakete für einzelne Wirtschaftssektoren z.B. 47 Einzelhandel I Gastgewerbe F Baugewerbe	Excel-Format	Preis auf Anfrage
x.S	Individuelle Auswahl von Wirtschaftszweigen im Berichtsjahr	Excel-Format	bis 25 GKZ kostenlos (einmalig) 26 - 50 GKZ = EUR 50,00 51 - 75 GKZ = EUR 75,00 76 - 100 GKZ = EUR 100,00

Paketpreis  
jeweils  
für eine  
Gliederung  
(G, L, R)

Ihre Fragen zu weiteren Datenangeboten bzw. Sonderauswertungen der Umsatzsteuerstatistik, sowie eine Bestellung der nicht im Internet angebotenen Standardprodukte, richten Sie bitte an das Referat F310 des Statistischen Bundesamtes vorzugsweise über das u.a. Kontaktformular.

Telefon: +49 (0)6 11 / 75-4315  
 Fax: +49 (0)6 11 / 72 40 00  
 E-Mail: [Statistisches Bundesamt Deutschland - Kontakt](mailto:kontakt@statistik.bund.de)  
 Publikationen: [Publikationen](http://www.destatis.de/DE/PresseService/Presse/Pressemitteilungen/PDF/2013/07/130707_01_01.pdf)  
 Postanschrift: Statistisches Bundesamt  
 F310/ Umsatzsteuerstatistik  
 65180 Wiesbaden

Steuernummer:		Steuer EUR		Ct
44				
45	Übertrag			
46	<b>Leistungsempfänger als Steuerschuldner</b>			
47	<b>(§ 13b UStG)</b>			
48	Im Inland steuerpflichtige sonstige Leistungen eines im übrigen Gemein- schaftsgebiet ansässigen Unternehmers (§13b Abs. 1 UStG) ..	46		47
49	Andere Leistungen eines im Ausland ansässigen Unternehmers	52		53
50	(§ 13b Abs. 2 Nr. 1 und 5 Buchst. a UStG) .....	73		74
51	Lieferungen sicherungsübereigneter Gegenstände und Umsätze, die unter das GrEStG fallen (§ 13b Abs. 2 Nr. 2 und 3 UStG) .....	78		79
52	Lieferungen von Mobilfunkgeräten und integrierten Schaltkreisen (§ 13b Abs. 2 Nr. 10 UStG) .....	84		85
53	Andere Leistungen eines im Inland ansässigen Unternehmers (§ 13b Abs. 2 Nr. 4, 5 Buchst. b und Nr. 6 bis 9 UStG) .....			65
54	Steuer infolge Wechsels der Besteuerungsform sowie Nachsteuer auf versteuerte Anzahlungen u. ä. wegen Steuersatzänderung .....			
55	<b>Umsatzsteuer</b>			
56	<b>Abziehbare Vorsteuerbeträge</b>			
57	Vorsteuerbeträge aus Rechnungen von anderen Unternehmern (§ 15 Abs. 1 Satz 1 Nr. 1 UStG), aus Leistungen im Sinne des § 13a Abs. 1 Nr. 6 UStG (§ 15 Abs. 1 Satz 1 Nr. 5 UStG) und aus innergemeinschaftlichen Dreiecksgeschäften (§ 25b Abs. 5 UStG) .....			66
58	Vorsteuerbeträge aus dem innergemeinschaftlichen Erwerb von Gegenständen (§ 15 Abs. 1 Satz 1 Nr. 3 UStG) .....			61
59	Entstandene Einfuhrumsatzsteuer (§ 15 Abs. 1 Satz 1 Nr. 2 UStG) .....			62
60	Vorsteuerbeträge aus Leistungen im Sinne des § 13b UStG (§ 15 Abs. 1 Satz 1 Nr. 4 UStG) .....			67
61	Vorsteuerbeträge, die nach allgemeinen Durchschnittssätzen berechnet sind (§§ 23 und 23a UStG) .....			63
62	Berichtigung des Vorsteuerabzugs (§ 15a UStG) .....			64
63	Vorsteuerabzug für innergemeinschaftliche Lieferungen neuer Fahrzeuge außerhalb eines Unternehmens (§ 2a UStG) sowie von Kleinunternehmern im Sinne des § 19 Abs. 1 UStG (§ 15 Abs. 4a UStG) .....			59
64	Verbleibender Betrag .....			
65	<b>Andere Steuerbeträge</b>			
66	In Rechnungen unrichtig oder unberechtigt ausgewiesene Steuerbeträge (§ 14c UStG) sowie Steuerbeträge, die nach § 4 Nr. 4a Satz 1 Buchst. a Satz 2, § 6a Abs. 4 Satz 2, § 17 Abs. 1 Satz 6 oder § 25b Abs. 2 UStG geschuldet werden .....			69
67	<b>Umsatzsteuer-Vorauszahlung/Überschuss</b>			
68	<b>Anrechnung</b> (Abzug) der festgesetzten <b>Sondervorauszahlung</b> für Dauerfristverlängerung (nur auszufüllen in der letzten Voranmeldung des Besteuerungszeitraums, in der Regel Dezember) .....			39
69	<b>Verbleibende Umsatzsteuer-Vorauszahlung</b> .....			83
70	<b>Verbleibender Überschuss</b> - bitte dem Betrag ein Minuszeichen voranstellen -			
71	<b>II. Sonstige Angaben und Unterschrift</b>			
72	Ein Erstattungsbetrag wird auf das dem Finanzamt benannte Konto überwiesen, soweit der Betrag nicht mit Steuerschulden verrechnet wird.			
73	<b>Verrechnung des Erstattungsbetrags erwünscht / Erstattungsbetrag ist abgetreten</b> (falls ja, bitte eine „1“ eintragen) .....	29		
74	Geben Sie bitte die Verrechnungswünsche auf einem besonderen Blatt an oder auf dem beim Finanzamt erhältlichen Vordruck „Verrechnungsantrag“.			
75	Die <b>Einzugsermächtigung</b> wird ausnahmsweise (z.B. wegen Verrechnungswünschen) für diesen Voranmeldungszeitraum <b>widerrufen</b> (falls ja, bitte eine „1“ eintragen) .....	26		
76	Ein ggf. verbleibender Restbetrag ist gesondert zu entrichten.			
77	<b>Hinweis nach den Vorschriften der Datenschutzgesetze:</b>			
78	Die mit der Steueranmeldung angeforderten Daten werden auf Grund der §§ 149 ff. der Abgabenordnung und der §§ 18, 18b des Umsatzsteuergesetzes erhoben. Die Angabe der Telefonnummern und der E-Mail-Adressen ist freiwillig.			
79	Bei der Anfertigung dieser Steueranmeldung hat mitgewirkt:			
80	(Name, Anschrift, Telefon, E-Mail-Adresse)			
81				
82				
83				
84				
85				
86	<b>Datum, Unterschrift</b>			



Zeile  
1  
2  
3  
4  
5  
6  
7  
8  
9  
10  
11  
12  
13  
14  
15  
16  
17  
18  
19  
20  
21  
22  
23  
24  
25  
26  
27  
28  
29  
30  
31  
32  
33  
34  
35  
36  
37  
38  
39  
40  
41  
42  
43

Fallart	Steuernummer
11	

Unterfallart	Zeitraum
56	1300

30	Eingangsstempel oder -datum
----	-----------------------------

Finanzamt

\_\_\_\_\_  
\_\_\_\_\_  
\_\_\_\_\_

Unternehmer – ggf. abweichende Firmenbezeichnung –  
Anschrift – Telefon – E-Mail-Adresse

# Antrag auf Dauerfristverlängerung Anmeldung der Sondervorauszahlung (§§ 46 bis 48 UStDV)

**Zur Beachtung**  
für Unternehmer, die ihre Voranmeldungen **vierteljährlich** abzugeben haben:  
Der Antrag auf Dauerfristverlängerung ist nicht zu stellen, wenn Dauerfristverlängerung bereits gewährt worden ist. Er ist nicht jährlich zu wiederholen. Eine Sondervorauszahlung ist nicht zu berechnen und anzumelden.

## I. Antrag auf Dauerfristverlängerung

(Dieser Abschnitt ist gegenstandslos, wenn Dauerfristverlängerung bereits gewährt worden ist.)

Ich beantrage, die Fristen für die Abgabe der Umsatzsteuer-Voranmeldungen und für die Entrichtung der Umsatzsteuer-Vorauszahlungen um einen Monat zu verlängern.

## II. Berechnung und Anmeldung der Sondervorauszahlung auf die Steuer für das Kalenderjahr 2013 von Unternehmern, die ihre Voranmeldungen monatlich abzugeben haben

Berichtigte Anmeldung (falls ja, bitte eine „1“ eintragen)

10	
----	--

1. Summe der verbleibenden Umsatzsteuer-Vorauszahlungen **zuzüglich** der angerechneten Sondervorauszahlung für das Kalenderjahr 2012 .....

2. Davon  $\frac{1}{11}$  = **Sondervorauszahlung 2013** .....

volle EUR	G
	<input type="checkbox"/>
38	<input type="checkbox"/>

**Verrechnung des Erstattungsbetrags erwünscht / Erstattungsbetrag ist abgetreten** (falls ja, bitte eine „1“ eintragen) .....

29	
----	--

Geben Sie bitte die Verrechnungswünsche auf einem besonderen Blatt an oder auf dem beim Finanzamt erhältlichen Vordruck „Verrechnungsantrag“.

Die **Einzugsermächtigung** wird ausnahmsweise (z.B. wegen Verrechnungswünschen) für die Sondervorauszahlung dieses Jahres **widerrufen** (falls ja, bitte eine „1“ eintragen) .....

26	
----	--

Ein ggf. verbleibender Restbetrag ist gesondert zu entrichten.

### Hinweis nach den Vorschriften der Datenschutzgesetze:

Die mit der Steueranmeldung angeforderten Daten werden auf Grund der §§ 149 ff. der Abgabenordnung und des § 18 des Umsatzsteuergesetzes erhoben. Die Angabe der Telefonnummern und der E-Mail-Adressen ist freiwillig.

Bei der Anfertigung dieser Steueranmeldung hat mitgewirkt:  
(Name, Anschrift, Telefon, E-Mail-Adresse)

\_\_\_\_\_  
\_\_\_\_\_

Datum, Unterschrift

- nur vom Finanzamt auszufüllen -

11	
----	--

19	
----	--

--	--

--	--

### Bearbeitungshinweis

- Die aufgeführten Daten sind mit Hilfe des geprüften und genehmigten Programms sowie ggf. unter Berücksichtigung der gespeicherten Daten maschinell zu verarbeiten.
- Die weitere Bearbeitung richtet sich nach den Ergebnissen der maschinellen Verarbeitung.

\_\_\_\_\_  
Datum, Namenszeichen

Kontrollzahl und/oder Datenerfassungsvermerk

# Anleitung

## zum Antrag auf Dauerfristverlängerung/ zur Anmeldung der Sondervorauszahlung

# 2013

### Übermittlung des Antrags auf Dauerfristverlängerung/der Anmeldung der Sondervorauszahlung auf elektronischem Weg

Der Antrag auf Dauerfristverlängerung/die Anmeldung der Sondervorauszahlung ist nach amtlich vorgeschriebenem Datensatz durch Datenfernübertragung nach Maßgabe der Steuerdaten-Übermittlungsverordnung authentifiziert zu übermitteln (§ 48 Abs. 1 Satz 2 UStDV). Informationen hierzu erhalten Sie unter der Internet-Adresse [www.elster.de](http://www.elster.de). Auf Antrag kann das Finanzamt zur Vermeidung von unbilligen Härten auf eine elektronische Übermittlung verzichten. In diesem Fall ist der Antrag auf Dauerfristverlängerung/die Anmeldung der Sondervorauszahlung vom Unternehmer oder dessen Bevollmächtigten zu unterschreiben.

### Antrag auf Dauerfristverlängerung

#### Zeilen 17 bis 19

Die Fristverlängerung kann in Anspruch genommen werden, wenn das Finanzamt den Antrag nicht ablehnt; ein Bewilligungsbescheid wird nicht erteilt. Die Fristverlängerung gilt solange, bis der Unternehmer gegenüber dem Finanzamt erklärt, dass er die Fristverlängerung nicht mehr in Anspruch nehmen will oder das Finanzamt die Fristverlängerung widerruft (§ 46 UStDV).

### Anmeldung der Sondervorauszahlung

#### Zeilen 25 bis 27

Die Fristverlängerung wird bei monatlicher Abgabe der Voranmeldungen unter der Auflage erteilt, dass während der Geltungsdauer der Fristverlängerung jährlich bis zum 10. Februar eine Sondervorauszahlung angemeldet und entrichtet wird. Die Sondervorauszahlung beträgt ein Elftel der Summe der Umsatzsteuer-Vorauszahlungen - ohne Anrechnung der Sondervorauszahlung - für das Kalenderjahr 2012 (§ 47 Abs. 1 und § 48 Abs. 2 UStDV).

#### Beispiel

Unternehmer A hat für das Kalenderjahr 2012 Umsatzsteuer-Vorauszahlungen in Höhe von 39 000 € angemeldet (Summe der verbleibenden Umsatzsteuer-Vorauszahlungen aus Zeile 68 - Kennzahl 83 - der Umsatzsteuer-Voranmeldungen). In der Umsatzsteuer-Voranmeldung für Dezember 2012 (Zeile 67 - Kennzahl 39 - der Umsatzsteuer-Voranmeldung) hat A die Sondervorauszahlung für das Kalenderjahr 2012 in Höhe von 5 000 € angerechnet.

Zur Berechnung der Sondervorauszahlung für das Kalenderjahr 2013 ist die Summe der Umsatzsteuer-Vorauszahlungen 2012 in Höhe von 39 000 € um die angerechnete Sondervorauszahlung in Höhe von 5 000 € zu erhöhen. Aus der Bemessungsgrundlage von 44 000 € (einzutragen in Zeile 26) errechnet sich für A eine Sondervorauszahlung von 4 000 € (einzutragen in Zeile 27 - Kennzahl 38).

Ergibt sich bei der Berechnung der Sondervorauszahlung in Zeile 26 ein Überschuss zu Gunsten des Unternehmers, ist die Sondervorauszahlung in Zeile 27 mit 0 € einzutragen.

Wurde die gewerbliche oder berufliche Tätigkeit nur in einem Teil des vorangegangenen Kalenderjahres ausgeübt, ist die Summe der Vorauszahlungen dieses Zeitraums in eine Jahressumme umzurechnen. Angefangene Kalendermonate sind hierbei als volle Kalendermonate zu behandeln (§ 47 Abs. 2 UStDV).

Bei Beginn der gewerblichen oder beruflichen Tätigkeit im laufenden Kalenderjahr ist die Sondervorauszahlung auf der Grundlage der zu erwartenden Vorauszahlungen dieses Kalenderjahres zu berechnen (§ 47 Abs. 3 UStDV). Die Sondervorauszahlung soll der durchschnittlichen Vorauszahlung eines Kalendermonats entsprechen. Fügen Sie bitte in diesem Fall ein besonderes Blatt mit kurzer Erläuterung der Berechnung bei.

Die festgesetzte Sondervorauszahlung ist bei der Festsetzung der Vorauszahlung für den letzten Voranmeldungszeitraum des Besteuerungszeitraums anzurechnen, für den die Fristverlängerung gilt. Die Anrechnung erfolgt somit grundsätzlich bei der Berechnung der Vorauszahlung für den Monat Dezember.

#### Zeile 31

Wird für die zu entrichtende Sondervorauszahlung die Einzugsermächtigung wegen Verrechnungswünschen ausnahmsweise widerrufen, ist ein durch die Verrechnung nicht gedeckter Restbetrag zu entrichten.

### Unterschrift

#### Zeile 43

Bitte vergessen Sie nicht, den Antrag auf Dauerfristverlängerung/die Anmeldung der Sondervorauszahlung zu unterschreiben, sofern diese nicht elektronisch übermittelt werden.