

STRATEGIE- UND PROGRAMMPLAN



Herausgeber

Statistisches Bundesamt, Wiesbaden

Fachliche Informationen

zu dieser Veröffentlichung:

Pia Brugger

Telefon: +49 (0) 611 / 75 41 68

Telefax: +49 (0) 611 / 75 39 50

pia.brugger@destatis.de

Allgemeine Informationen

zum Datenangebot:

Informationsservice

Telefon: +49 (0) 611 / 75 24 05

Telefax: +49 (0) 611 / 75 33 30

www.destatis.de/kontakt

**Veröffentlichungskalender
der Pressestelle:**

www.destatis.de/presse/deutsch/cal.htm

Erschienen im Mai 2006

Bestellnummer: 1030100067004

© Statistisches Bundesamt, Wiesbaden 2006

Vervielfältigung und Verbreitung, auch auszugsweise, mit Quellenangabe gestattet.

Vertriebspartner:

SFG Servicecenter Fachverlage

Part of the Elsevier Group

Postfach 43 43

72774 Reutlingen

Telefon: +49 (0) 70 71 / 93 53 50

Telefax: +49 (0) 70 71 / 93 53 35

destatis@s-f-g.com

www.destatis.de/shop

Fotorechte

AA044739 Photodisc Grün/ Getty Images

STRATEGIE- UND PROGRAMMPLAN

für die Jahre 2006 bis 2010

Inhaltsverzeichnis

	Vorwort	<i>Seite</i>
1	Das Statistische Bundesamt im deutschen und europäischen statistischen System	<i>7</i>
2	fit 2008 – Die strategischen Ziele des Statistischen Bundesamtes	<i>27</i>
3	Programm für die Jahre 2006 bis 2010	<i>37</i>
3.1	Grundsatzfragen, Forschung und Entwicklung für die amtliche Statistik	<i>43</i>
3.2	Statistikproduktion	<i>59</i>
3.3	Statistikverbreitung	<i>155</i>
3.4	Interne Leistungen	<i>183</i>
	Verzeichnis der Abkürzungen	<i>210</i>

Vorwort

Liebe Leserinnen und Leser,

der zweite Strategie- und Programmplan zeigt den Fortschritt des Statistischen Bundesamtes bei seiner strategischen Planung. Eine solche Planung ist nötig, denn unsere wachsenden Aufgaben können wir bei konstanten und mitunter sinkenden finanziellen und personellen Mitteln nur bewältigen, wenn wir Prioritäten setzen und unsere Arbeit effizient organisieren.

Deshalb hat sich das Statistische Bundesamt mit „fit 2008“ einige wenige, aber wichtige Ziele gesetzt. „fit 2008“ bildet die Grundlage für die im Jahr 2004 erstmals erstellte mehrjährige Programm- und Ressourcenplanung. Unter Berücksichtigung der zur Verfügung stehenden Ressourcen haben solche Maßnahmen Priorität, die den vergleichsweise größten Beitrag zur Erreichung der strategischen Ziele leisten. Das Prinzip ist simpel: Die knappen Ressourcen sollen da eingesetzt werden, wo sie den größten Nutzen stiften.

Der vorliegende Strategie- und Programmplan enthält neben „fit 2008“ unser Arbeitsprogramm für die Jahre 2006 bis 2010. In Zukunft soll jährlich ein Strategie- und Programmplan veröffentlicht werden, der jeweils die Arbeiten des laufenden und der kommenden vier Jahre abbildet. Nach den hier abgebildeten Planungen haben wir unseren Haushalt

2006 verhandelt. Das Programm für 2007 wird uns bei den Haushaltsverhandlungen für das Jahr 2007 leiten. Der vorliegende Plan begleitet – zufällig – genau jenen Zeitraum, der für die Sanierung unseres seit 50 Jahren genutzten Hauptsitzes in Wiesbaden veranschlagt ist. Diese Sanierung wird auch einen wesentlichen Beitrag zu den strategischen Zielen „Mitarbeiterorientierung“ und „Außenwahrnehmung“ leisten.

Der Strategie- und Programmplan soll einen Überblick über das laufende Programm und die geplanten Entwicklungen im Statistischen Bundesamt geben. Dabei wollen wir Ihnen, unseren Kunden und Partnern, nicht nur die – von außen sichtbare – Statistikproduktion und -verbreitung darstellen, sondern auch die „internen“ Leistungen, wie Verwaltung und IT, zeigen.

Wiesbaden, im März 2006



Johann Hahlen

Präsident des Statistischen Bundesamtes

1

Das Statistische Bundesamt im deutschen und europäischen statistischen System

Das öffentliche Gut Statistik

Statistische Informationen sind elementarer Bestandteil der informationellen Infrastruktur. Sie dienen zum einen dazu, Entscheidungen vorzubereiten und durchzuführen. Durch die rasche Bereitstellung von qualitativ hochwertigen Daten werden Entscheidungsträger in Politik, Wirtschaft und Verwaltung in die Lage versetzt, schneller auf Änderungen externer Rahmenbedingungen zu reagieren. Zukünftige Entwicklungen sind beeinflussbar, wenn Informationen über die gesellschaftlichen, wirtschaftlichen und ökologischen Zusammenhänge zur Verfügung stehen. Entscheidungen gewinnen an Qualität, wenn sie auf der Grundlage qualitativ hochwertiger Informationen getroffen werden. Außerdem sind statistische Informationen eine Grundvoraussetzung für die kritische Beurteilung bereits getroffener Entscheidungen. Statistische Informationen nehmen in einem demokratischen Staat eine – den Medien ähnliche – aufklärende Funktion ein und sind somit unverzichtbarer Bestandteil einer demokratischen Gesellschaftsordnung.

Der Großteil des statistischen Datenangebots in der Bundesrepublik Deutschland wird von staatlichen Behörden bereitgestellt. Die amtliche Statistik umfasst neben Statistiken für Bundeszwecke spezielle und koordinierte Länder- und Kommunalstatistiken. Die Ergebnisse der amtlichen Statistik sind allgemein zugänglich und ihre Grunddaten sind kostenlos erhältlich. Sie werden jedermann als öffentliches Gut über die Medien, das Internet oder auf Anfrage zur Verfügung gestellt. Neben der allgemeinen Grundversorgung und den nachfrage- oder zielgruppenorientierten Standardangeboten wird eine nach individuellen Bedürfnissen maßgeschneiderte Datenaufbereitung gegen Kostenerstattung angeboten.

Nutzer der amtlichen Statistik sind Regierungen, Parlamente und Verwaltungen, die Wirtschaft und ihre Verbände, Gewerkschaften, Medien und nicht zuletzt auch die breite Öffentlichkeit. Gleichzeitig bilden die von den statistischen Ämtern erhobenen Daten das Ausgangsmaterial für eine Vielzahl empirischer Analysen wissenschaftlicher Einrichtungen.

Neben dem Datenangebot der amtlichen Statistik liefern Verbände und wissenschaftliche Institute statistische Informationen. Dabei handelt es sich in erster Linie um Statistiken, die auf spezielle Nutzerbedürfnisse ausgerichtet sind.

Verhaltenskodex für amtliche Statistiken in der Europäischen Union

Der Verhaltenskodex (Code of Practice) soll Unabhängigkeit, Integrität und Rechenschaftspflicht der statistischen Ämter auf nationaler und europäischer Ebene stärken. Der Kodex wurde am 24. Februar 2005 vom Ausschuss für das Statistische Programm (ASP) verabschiedet, am 27. Mai 2005 von der Kommission als Empfehlung veröffentlicht und im Juni 2005 vom Rat der Wirtschafts- und Finanzminister der EU zustimmend zur Kenntnis genommen. Er definiert 15 Prinzipien in den Bereichen „institutioneller Rahmen“, „statistische Prozesse“ und „statistische Produkte“, denen sich die mit der Produktion und Verbreitung der amtlichen Statistik in der EU befassten Institutionen verpflichten sollen. Außerdem nennt der Kodex 77 Indikatoren, die als Messgrößen für die Einhaltung des Kodex dienen.

Der institutionelle Rahmen

Institutionelle und organisatorische Faktoren wirken sich maßgeblich auf die Effizienz und Glaubwürdigkeit einer statistischen Stelle aus, die europäische Statistiken erstellt und verbreitet. Die Schlüsselwörter in diesem Zusammenhang sind fachliche Unabhängigkeit, der Auftrag zur Datenerhebung, angemessene Ressourcen, die Verpflichtung zur Qualität, statistische Geheimhaltung, Unparteilichkeit und Objektivität.

Grundsatz 1: Fachliche Unabhängigkeit – Die fachliche Unabhängigkeit der statistischen Stellen gegenüber anderen politischen, Aufsichts- und Verwaltungsstellen sowie gegenüber den Akteuren des privaten Sektors ist der Garant für die Glaubwürdigkeit der europäischen Statistiken.

Indikatoren

- Es ist gesetzlich festgelegt, dass die statistische Stelle amtliche Statistiken unabhängig von politischer und anderer externer Einflussnahme erstellen und verbreiten kann.
- Die Position des Leiters/der Leiterin der statistischen Stelle ist auf einer hierarchischen Ebene angesiedelt, die so hoch ist, dass sie den Zugang zu hochrangigen politischen und Verwaltungsstellen gewährleistet. Der Leiter/die Leiterin sollte die höchstmöglichen fachlichen Qualifikationen besitzen.

- Der Leiter/die Leiterin der statistischen Stelle und gegebenenfalls die Leiter/innen der übrigen statistischen Einrichtungen sind dafür verantwortlich, dass die Erstellung und Verbreitung der europäischen Statistiken in unabhängiger Weise erfolgt.
- Der Leiter/die Leiterin der statistischen Stelle und gegebenenfalls die Leiter/innen der übrigen statistischen Einrichtungen tragen die alleinige Verantwortung für die Festlegung der statistischen Methoden, Standards und Verfahren sowie des Inhalts und des Zeitplans der statistischen Veröffentlichungen.
- Die statistischen Arbeitsprogramme werden veröffentlicht, und über den Stand der Arbeiten wird regelmäßig Bericht erstattet.
- Statistische Veröffentlichungen sind klar als solche erkennbar, und statistische Daten werden getrennt von politischen bzw. Grundsatzserklärungen veröffentlicht.
- Die statistische Stelle nimmt gegebenenfalls öffentlich zu statistischen Fragen Stellung, auch zu Kritik an amtlichen Statistiken und zu deren Missbrauch.

Grundsatz 2: Auftrag zur Datenerhebung – Die statistischen Stellen müssen einen eindeutigen gesetzlichen Auftrag zur Erhebung von Angaben für die Zwecke europäischer Statistiken haben. Verwaltungen, Unternehmen und private Haushalte sowie die Öffentlichkeit im weiteren Sinne können gesetzlich dazu verpflichtet werden, auf Ersuchen der statistischen Stellen für die Zwecke europäischer Statistiken den Zugriff auf Daten zu gestatten oder Daten zu liefern.

Indikatoren

- Der Auftrag zur Erhebung von Angaben für die Erstellung und Verbreitung amtlicher Statistiken ist gesetzlich festgelegt.
- Das nationale Recht gestattet der statistischen Stelle die Verwendung von Verwaltungsunterlagen zu statistischen Zwecken.
- Die statistische Stelle kann die Beantwortung statistischer Erhebungen auf der Basis einer Rechtsvorschrift vorschreiben.

Grundsatz 3: Angemessene Ressourcen – Die den statistischen Stellen zur Verfügung stehenden Ressourcen müssen ausreichend sein, damit den Erfordernissen der europäischen Statistiken entsprochen werden kann.

Indikatoren

- Die vorhandenen personellen, finanziellen und DV-Ressourcen sind sowohl qualitativ als auch quantitativ ausreichend, um den jeweiligen Erfordernissen der europäischen Statistiken zu entsprechen.
- Umfang, Gliederungstiefe und Kosten der europäischen Statistiken entsprechen dem Bedarf.
- Es gibt Verfahren, mit denen Forderungen nach neuen europäischen Statistiken anhand der Kosten dieser Statistiken beurteilt und gerechtfertigt werden können.
- Es gibt Verfahren, mit denen beurteilt werden kann, ob sämtliche europäischen Statistiken weiterhin benötigt werden, damit festgestellt werden kann, ob die Erstellung eines Teils von ihnen eingestellt oder eingeschränkt werden kann, damit Ressourcen frei werden.

Grundsatz 4: Verpflichtung zur Qualität – Alle Mitglieder des Europäischen Statistischen Systems (ESS) verpflichten sich, in Einklang mit den in der Qualitätserklärung des ESS festgelegten Grundsätzen zu arbeiten und zusammenzuarbeiten.

Indikatoren

- Die Produktqualität wird regelmäßig anhand der vom ESS festgelegten Qualitätskriterien überwacht.
- Es gibt Verfahren zur Überwachung der Qualität der Erhebung, Verarbeitung und Verbreitung von Statistiken.
- Es gibt Verfahren, mit denen Qualitätsüberlegungen, etwa der Frage der Kompromisse zwischen verschiedenen Qualitätsaspekten, Rechnung getragen und die Planung bestehender und in naher Zukunft geplanter Erhebungen entsprechend ausgerichtet werden kann.
- Die Qualitätsleitlinien sind dokumentiert, und die Mitarbeiter sind gut ausgebildet. Die Leitlinien sind schriftlich niedergelegt und werden der Öffentlichkeit bekannt gegeben.
- Die wichtigsten statistischen Produkte werden, gegebenenfalls unter Hinzuziehung externer Sachverständiger, regelmäßig gründlich überprüft.

Grundsatz 5: Statistische Geheimhaltung – Den Datenschutzbelangen der Datenlieferanten (private Haushalte, Unternehmen, Verwaltungen und andere Auskunftgebende) muss unter allen Umständen Rechnung getragen und die Geheimhaltung ihrer Angaben und deren ausschließliche Verwendung für statistische Zwecke müssen unter allen Umständen gewährleistet sein.

Indikatoren

- Die statistische Geheimhaltung ist gesetzlich vorgeschrieben.
- Die Mitarbeiter der statistischen Stelle unterzeichnen bei ihrer Einstellung rechtlich verbindliche Geheimhaltungsverpflichtungen.
- Die vorsätzliche Verletzung des Statistikgeheimnisses wird mit erheblichen Strafen geahndet.
- Es werden Anweisungen und Leitlinien für die Wahrung des Statistikgeheimnisses bei der Erstellung und Verbreitung von Statistiken herausgegeben. Diese Leitlinien werden schriftlich niedergelegt und der Öffentlichkeit bekannt gegeben.
- Es wurden physische und technische Vorkehrungen zum Schutz der Sicherheit und Integrität statistischer Datenbanken getroffen.
- Für externe Nutzer, die auf statistische Mikrodaten zu Forschungszwecken zugreifen möchten, gelten strenge Vorschriften.

Grundsatz 6: Unparteilichkeit und Objektivität – Die statistischen Stellen müssen die europäischen Statistiken unter Wahrung der wissenschaftlichen Unabhängigkeit und in objektiver, professioneller und transparenter Weise verbreiten, wobei alle Nutzer gleich zu behandeln sind.

Indikatoren

- Die Statistiken werden auf einer von statistischen Überlegungen getragenen objektiven Grundlage erstellt.
- Die Wahl der Quellen und der statistischen Verfahren erfolgt aufgrund von statistischen Überlegungen.
- Werden in veröffentlichten Statistiken Fehler festgestellt, so werden sie baldmöglichst berichtigt, und die Öffentlichkeit wird davon in Kenntnis gesetzt.
- Über die von der statistischen Stelle angewandten Methoden und Verfahren liegen öffentlich zugängliche Informationen vor.
- Das Datum und der Zeitpunkt, zu dem statistische Daten veröffentlicht werden, werden vorab mitgeteilt.
- Alle Nutzer haben gleichzeitig gleichberechtigten Zugang zu statistischen Daten, und der bevorrechtigte Vorabzugang externer Nutzer wird beschränkt, kontrolliert und öffentlich bekannt gegeben. Falls Daten unberechtigt an die Öffentlichkeit gelangen, sollten die Modalitäten der Vorabfreigabe so überarbeitet werden, dass die Unparteilichkeit gewährleistet ist.

- Die Veröffentlichung statistischer Daten und entsprechende Erklärungen auf Pressekonferenzen erfolgen objektiv und unparteilich.

Die statistischen Prozesse

Bei der Organisation, Erhebung, Verarbeitung und Verbreitung amtlicher Statistiken müssen die statistischen Stellen internationalen Standards, Leitlinien und vorbildlichen Lösungen uneingeschränkt Rechnung tragen. Wenn die statistischen Stellen für ihr solides Management und ihre Effizienz bekannt sind, kommt dies der Glaubwürdigkeit der Statistiken zugute. Die Schlüsselwörter in diesem Zusammenhang sind eine solide Methodik, geeignete statistische Verfahren, die Vermeidung einer übermäßigen Belastung der Auskunftgebenden und Wirtschaftlichkeit.

Grundsatz 7: Eine solide Methodik – Qualitativ hochwertige Statistiken müssen auf einer soliden Methodik basieren. Dies erfordert geeignete Instrumente und Verfahren sowie ein entsprechendes Know-how.

Indikatoren

- Der von der statistischen Stelle verwendete allgemeine methodische Rahmen trägt europäischen und anderen internationalen Standards, Leitlinien und vorbildlichen Lösungen Rechnung.
- Es gibt Verfahren, die gewährleisten, dass Standardkonzepte, -definitionen und -klassifikationen in der gesamten statistischen Stelle einheitlich verwendet werden.
- Zur Gewährleistung einer hohen Qualität werden das Unternehmensregister und die Auswahlgrundlage für Bevölkerungserhebungen regelmäßig evaluiert und erforderlichenfalls angepasst.
- Zwischen den nationalen und den europäischen Klassifikationen und Sektorzuordnungssystemen besteht eine enge Übereinstimmung.
- Es werden Absolventen der einschlägigen Studiengänge eingestellt.
- Die Mitarbeiter nehmen an einschlägigen internationalen Fortbildungskursen und Konferenzen teil und unterhalten auf internationaler Ebene Kontakte zu anderen Statistikern, um von den Besten zu lernen und ihr Know-how zu erweitern.

- Zur Verbesserung der Methodik werden Maßnahmen zur Zusammenarbeit mit der Wissenschaft durchgeführt, und es finden externe Überprüfungen statt, mit denen die Qualität und Wirksamkeit der angewandten Methoden beurteilt und, sofern möglich, bessere Instrumente gefördert werden.

Grundsatz 8: Geeignete statistische Verfahren – Qualitativ hochwertige Statistiken müssen auf der Anwendung geeigneter statistischer Verfahren – von der Erhebung bis zur Validierung der Daten – basieren.

Indikatoren

- Falls europäische Statistiken auf Verwaltungsdaten basieren, müssen die für administrative Zwecke verwendeten Definitionen und Konzepte den für statistische Zwecke benötigten Definitionen und Konzepten relativ nahe kommen.
- Die Fragebogen für statistische Erhebungen werden vor der Erhebung der Daten systematisch erprobt.
- Die Erhebungspläne sowie die Stichprobenziehung und -gewichtung basieren auf soliden Grundlagen und werden regelmäßig überprüft und erforderlichenfalls überarbeitet oder aktualisiert.
- Die Feldarbeit sowie die Eingabe und Kodierung der Daten werden regelmäßig kontrolliert und erforderlichenfalls angepasst.
- Für das Editieren und die Imputation werden geeignete DV-Systeme eingesetzt, die regelmäßig überprüft und erforderlichenfalls überarbeitet oder aktualisiert werden.
- Überarbeitungen erfolgen nach standardisierten, gut eingeführten und transparenten Verfahren.

Grundsatz 9: Vermeidung einer übermäßigen Belastung der Auskunftgebenden – Der Beantwortungsaufwand sollte im Verhältnis zum Bedarf der Nutzer stehen und für die Auskunftgebenden keine übermäßige Belastung bedeuten. Die statistische Stelle überwacht den Beantwortungsaufwand und legt Ziele für seine schrittweise Verringerung fest.

Indikatoren

- Die Anforderungen von Angaben für europäische Statistiken werden in Bezug auf Umfang und Gliederungstiefe auf das absolut erforderliche Maß begrenzt.
- Mit Hilfe von entsprechenden Stichprobenverfahren wird der Beantwortungsaufwand so gleichmäßig wie möglich auf die Erhebungspopulationen verteilt.

- Die von den Unternehmen verlangten Angaben können so weit wie möglich direkt aus deren Buchführungsunterlagen entnommen werden, und im Interesse der leichteren Übermittlung dieser Angaben werden so weit als möglich elektronische Hilfsmittel eingesetzt.

- Falls genaue Angaben nicht leicht zu beschaffen sind, werden die besten Schätzungen und Approximationen akzeptiert.

- Damit doppelte Datenanforderungen vermieden werden, werden so weit als möglich administrative Datenquellen verwendet.

- Damit nicht zu viele Erhebungen durchgeführt werden, erfolgt innerhalb der statistischen Stellen generell eine gemeinsame Datennutzung.

Grundsatz 10: Wirtschaftlichkeit – Die Ressourcen müssen wirtschaftlich eingesetzt werden.

Indikatoren

- Zur Überwachung der Art und Weise, wie die Ressourcen von der statistischen Stelle eingesetzt werden, werden interne und unabhängige externe Maßnahmen durchgeführt.
- Routinemäßige Büroarbeiten (etwa die Datenerfassung, -kodierung und -validierung) werden so weit als möglich automatisiert.
- Das Produktivitätspotenzial der Informations- und Kommunikationstechnologie wird bei der Datenerhebung, -verarbeitung und -verbreitung so weit als möglich ausgeschöpft.
- Zur Vergrößerung des statistischen Potenzials von Verwaltungsunterlagen und zur Vermeidung von kostspieligen direkten Erhebungen werden proaktive Anstrengungen unternommen.

Die statistischen Produkte

Die vorhandenen Statistiken müssen dem Nutzerbedarf entsprechen. Die Statistiken stehen in Einklang mit europäischen Qualitätsstandards und decken den Bedarf der europäischen Institutionen, Regierungen, Forschungseinrichtungen und Unternehmen sowie der Öffentlichkeit im Allgemeinen. Die Schlüsselwörter in diesem Zusammenhang sind Relevanz, Genauigkeit und Zuverlässigkeit, Aktualität, Kohärenz, Vergleichbarkeit zwischen Regionen und Ländern sowie leichte Zugänglichkeit für die Nutzer.

Grundsatz 11: Relevanz – Die europäischen Statistiken müssen dem Nutzerbedarf entsprechen.

Indikatoren

- Es gibt Verfahren zur Konsultation der Nutzer, zur Überwachung der Relevanz der vorhandenen Statistiken und des Ausmaßes, in dem sie den Nutzerbedarf tatsächlich decken, sowie zur Beschaffung von Informationen über den neu entstehenden Bedarf und die neu entstehenden Prioritäten der Nutzer.
- Das Arbeitsprogramm spiegelt den vorrangigen Bedarf wider und ermöglicht seine Deckung.
- Es finden regelmäßig Erhebungen über den Nutzerbedarf statt.

Grundsatz 12: Genauigkeit und Zuverlässigkeit – Die europäischen Statistiken müssen die Realität genau und zuverlässig widerspiegeln.

Indikatoren

- Die Basisdaten, die vorläufigen Ergebnisse und die statistischen Produkte werden evaluiert und validiert.
- Stichproben- und Nicht-Stichprobenfehler werden gemessen und systematisch in Einklang mit den vom ESS festgelegten Qualitätskriterien dokumentiert.
- Revisionen werden regelmäßig analysiert, und die Ergebnisse dieser Analysen gehen in die internen statistischen Prozesse ein.

Grundsatz 13: Aktualität und Pünktlichkeit – Die europäischen Statistiken müssen aktuell sein und pünktlich verbreitet werden.

Indikatoren

- Was die Aktualität betrifft, so werden die höchsten europäischen und internationalen Verbreitungsstandards erfüllt.
- Für die Veröffentlichung der europäischen Statistiken wird ein täglicher Standardzeitpunkt festgelegt.
- Die Periodizität der europäischen Statistiken trägt dem Nutzerbedarf weitestmöglich Rechnung.
- Jede Abweichung vom Veröffentlichungskalender wird vorab bekannt gegeben und erläutert, und es wird ein neuer Veröffentlichungszeitpunkt festgesetzt.

- Vorläufige Ergebnisse von akzeptabler Gesamtqualität können verbreitet werden, wenn dies für sinnvoll erachtet wird.

Grundsatz 14: Kohärenz und Vergleichbarkeit – Die europäischen Statistiken sollten untereinander und im Zeitablauf konsistent und zwischen Regionen und Ländern vergleichbar sein; es sollte möglich sein, miteinander zusammenhängende Daten aus unterschiedlichen Quellen zu kombinieren und zusammen zu verwenden.

Indikatoren

- Die Statistiken sind untereinander kohärent und konsistent (das bedeutet z. B., dass die rechnerischen und buchungstechnischen Identitätsbeziehungen gewahrt bleiben).
- Die Statistiken sind über einen vertretbaren Zeitraum betrachtet kohärent oder miteinander in Einklang zu bringen.
- Die Erstellung der Statistiken erfolgt auf der Grundlage von einheitlichen Standards in Bezug auf den Geltungsbereich, die Definitionen, die Einheiten und die Klassifikationen, die für die verschiedenen Erhebungen und Quellen gelten.
- Die Statistiken aus den verschiedenen Erhebungen und Quellen werden verglichen und mit einander in Einklang gebracht.
- Die Vergleichbarkeit der Daten verschiedener Länder wird durch regelmäßige Kontakte zwischen dem Europäischen Statistischen System und den anderen statistischen Systemen gewährleistet; Methodikstudien werden in enger Zusammenarbeit zwischen den Mitgliedstaaten und Eurostat durchgeführt.

Grundsatz 15: Zugänglichkeit und Klarheit – Die europäischen Statistiken sollten klar und verständlich präsentiert und in geeigneter und benutzerfreundlicher Weise verbreitet werden und zusammen mit einschlägigen Metadaten und Erläuterungen entsprechend dem Grundsatz der Unparteilichkeit verfügbar und zugänglich sein.

Indikatoren

- Die Statistiken werden in einer Weise präsentiert, die die zutreffende Interpretation und aussagekräftige Vergleiche erleichtert.
- Die Verbreitung erfolgt mit Hilfe moderner Informations- und Kommunikationstechnologie sowie gegebenenfalls durch traditionelle gedruckte Veröffentlichungen.

- Maßgeschneiderte Analysen werden, wenn dies möglich ist, bereitgestellt und veröffentlicht.
- Der Zugang zu Mikrodaten kann zu Forschungszwecken gestattet werden. Für ihn gelten strenge Vorschriften.
- Die Metadaten sind in Einklang mit standardisierten Metadaten-Systemen dokumentiert.
- Die Nutzer werden fortlaufend über die Methodik der statistischen Prozesse und die Qualität der statistischen Produkte, gemessen an den vom ESS festgelegten Qualitätskriterien, informiert.

Weitere Informationen unter:

<http://europa.eu.int/comm/eurostat/quality>

Rechtliche Stellung des Statistischen Bundesamtes

Nach Artikel 73 Nr. 11 Grundgesetz (GG) hat der Bund die ausschließliche Gesetzgebung über die Statistik für Bundeszwecke (Bundesstatistik). Auf welchen Gebieten Bundeszwecke verfolgt werden können, ist durch den Katalog der Gesetzgebungskompetenzen des Bundes festgelegt. Da die Durchführung der Bundesgesetze nach Artikel 83 GG grundsätzlich Angelegenheit der Länder ist, obliegt ihnen in Gestalt der Statistischen Ämter der Länder die Erhebung und Aufbereitung von Bundesstatistiken. In Artikel 87 Abs. 3 GG ist jedoch festgelegt, dass für Angelegenheiten, für die dem Bund die Gesetzgebung zusteht, selbstständige Bundesoberbehörden errichtet werden können. Auf Grundlage dieser Regelung wurde das Statistische Bundesamt im Jahre 1950 als eine selbstständige Bundesoberbehörde im Geschäftsbereich des Bundesministers des Innern errichtet.

Das Bundesministerium des Innern übt die so genannte Dienstaufsicht über das Statistische Bundesamt aus. In wichtigen organisatorischen, personellen und finanziellen Fragen kann das Statistische Bundesamt nur mit Zustimmung des Bundesministeriums des Innern entscheiden. In fachlichen Fragen ist das Statistische Bundesamt hingegen der Fachaufsicht der jeweiligen Bundesministerien unterstellt: Für jede Einzelstatistik übt ein Bundesministerium die Fachaufsicht aus. Dabei geht es darum, sicherzustellen, dass die gesetzlich angeordneten Bundesstatistiken ordnungsgemäß und rechtzeitig durchgeführt werden. Bei der eigentlichen fachstatistischen Arbeit, der methodischen und technischen Vorbereitung und Durchführung der Statis-

tiken, ist das Statistische Bundesamt unabhängig und nicht weisungsgebunden.

Das gesamte Organisations- und Verfahrensrecht der Bundesstatistik ist zusammenfassend im Bundesstatistikgesetz (BStatG) geregelt. In § 1 BStatG ist festgelegt, dass die Bundesstatistik die Aufgabe hat, laufend Daten über Massenerscheinungen zu erheben, zu sammeln, aufzubereiten, darzustellen und zu analysieren. Durch die Ergebnisse der Bundesstatistik werden Informationen über gesellschaftliche, wirtschaftliche und ökologische Zusammenhänge bereitgestellt.

Deutsches Statistisches System

Prinzipien

Die Glaubwürdigkeit der deutschen Bundesstatistik lebt von den in § 1 Bundesstatistikgesetz genannten Grundsätzen:

- Neutralität (Unparteilichkeit)
- Objektivität
- Wissenschaftliche Unabhängigkeit

Diese Grundsätze sind konstitutiv für die amtliche Statistik. Diese kann ihre Funktion nur dann erfüllen, wenn die Öffentlichkeit darauf vertraut, dass statistische Informationen unbeeinflusst von Interessen einzelner gesellschaftlicher Gruppen oder der jeweiligen Regierung erstellt und veröffentlicht werden. Deshalb greift der Verhaltenskodex für amtliche Statistiken in der Europäischen Union (vgl. S. 9–14) in seinen Grundsätzen 1 und 6 die Prinzipien der Neutralität, Objektivität und fachlichen Unabhängigkeit auf.

Neben diesen vor allem inhaltlichen Grundsätzen gelten für die amtliche Statistik in Deutschland folgende organisatorische Grundsätze:

- Gesetzmäßigkeit (keine Erhebung ohne gesetzliche Grundlage)
- Fachliche Konzentration (Statistiken aus einer Hand)
- Regionale Dezentralisierung (Föderalismus)

Das Prinzip der **Gesetzmäßigkeit** besagt, dass Bundesstatistiken grundsätzlich vom Gesetzgeber angeordnet werden müssen. Das heißt, der Bundesgesetzgeber erteilt den Auftrag, statistische Ergebnisse zu erstellen, und die Legitima-

tion, den Auftrag durchzuführen. Das Bundesverfassungsgericht hat durch sein Urteil vom 15. Dezember 1983 zum Volkszählungsgesetz 1983 diese Gesetzesbindung verstärkt. Danach greifen statistische Erhebungen mit Auskunftspflicht in das grundgesetzlich festgeschriebene Recht auf informationelle Selbstbestimmung ein. Solche Eingriffe bedürfen einer engen und vorher klar definierten gesetzlichen Ermächtigung.

In Deutschland schreiben deshalb in der Praxis – bis auf wenige Ausnahmefälle – Gesetze alle wesentlichen Parameter einer Erhebung (insbesondere Merkmale, Berichtskreis, Periodizität) vor.

Aufgrund der langwierigen Gesetzgebungsverfahren gestaltet sich die Einführung neuer Statistiken oft sehr zeitaufwändig. Eine schnellere Anpassung des statistischen Programms an veränderte gesellschaftliche, wirtschaftliche und ökologische Rahmenbedingungen wird dadurch erschwert.

Entsprechend der Vorgehensweise in anderen westlichen Staaten könnte ein flexiblerer und damit effizienterer Mitteleinsatz bei der Statistikproduktion dadurch erreicht werden, dass man zwischen dem Input sowie dem angestrebten statistischen Output unterscheidet: Der Gesetzgeber erteilt den Auftrag und entscheidet über den Output an gewünschten/erforderlichen Ergebnissen. Über den Input und die Prozesse der amtlichen Statistik, also die Art der Datengewinnung, würden die statistischen Ämter entscheiden. Wenn die amtliche Statistik einen Auftrag nur durch eine Erhebung mit Auskunftspflicht nachkommen könnte und damit in das informationelle Selbstbestimmungsrecht eingriffe, bräuchte sie über den Auftrag hinaus eine Legitimation durch den Gesetzgeber.

In zunehmendem Maße bestimmt das Recht der EU die Erhebungen der amtlichen Statistik in Deutschland (siehe auch S. 23/24, „Das Europäische Statistische System“). Dabei folgt die europäische Gesetzgebung in vielen Fällen dem oben dargestellten Konzept der Outputgesetzgebung: Sie schreibt lediglich vor, welche Ergebnisse bereitzustellen sind, und überlässt es den Mitgliedstaaten, zu entscheiden, auf welche Weise die Daten gewonnen werden.

Die **fachliche Konzentration** stellt sicher, dass die statistischen Arbeiten in der Bundesrepublik Deutschland in der Regel von speziellen Fachbehörden, den statistischen Ämtern, durchgeführt werden. Nur in Ausnahmefällen sind andere Stellen mit der Durchführung von Bundesstatistiken betraut worden. So werden die Geld-, Währungs- und Zahlungsbilanzstatistiken von der Deutschen Bundesbank und einige Arbeitsmarktstatistiken von der Bundesagentur für Arbeit bereitgestellt. Die betreffenden Statistiken werden in

der Regel durch die Auswertung von Datenmaterial gewonnen, das bei den betreffenden Stellen als Nebenprodukt ihrer Geschäftstätigkeit vorliegt und dort auch für statistische Zwecke zusammengestellt und aufbereitet wird.

Der Vorteil einer fachlichen Konzentration der statistischen Arbeiten bei den statistischen Ämtern liegt vor allem in der Möglichkeit, die einzelnen Statistiken so aufeinander abzustimmen, dass ein zusammenhängendes und widerspruchsfreies statistisches Gesamtbild entsteht. Zudem können weit reichende Synergien genutzt werden, da Know-how und eine umfassende IT-Infrastruktur für verschiedene Statistiken zur Verfügung stehen. Die Belastung der Auskunftgebenden wird durch die Nutzung zentraler Register, die für verschiedene Informationszwecke ausgewertet werden können, begrenzt. Darüber hinaus ist durch die Trennung von Statistikproduktion und Verwaltungsvollzug gewährleistet, dass objektive und neutrale statistische Informationen bereitgestellt werden.

Die **regionale Dezentralisierung** folgt aus dem föderalen Aufbau der Bundesrepublik Deutschland. Auch in Bereichen, in denen – wie im Fall der Bundesstatistik – der Bund die Gesetzgebungskompetenz besitzt, sind die Länder für die Ausführung der Gesetze zuständig. Die Durchführung von gesetzlich angeordneten Statistischen Erhebungen obliegt deshalb grundsätzlich den Statistischen Ämtern der Länder. Die Statistischen Ämter der Länder sind dienstrechtlich und finanziell vom Bund unabhängige Landesbehörden und gegenüber dem Statistischen Bundesamt und den Bundesministerien nicht weisungsgebunden.

Prozess der Statistikproduktion

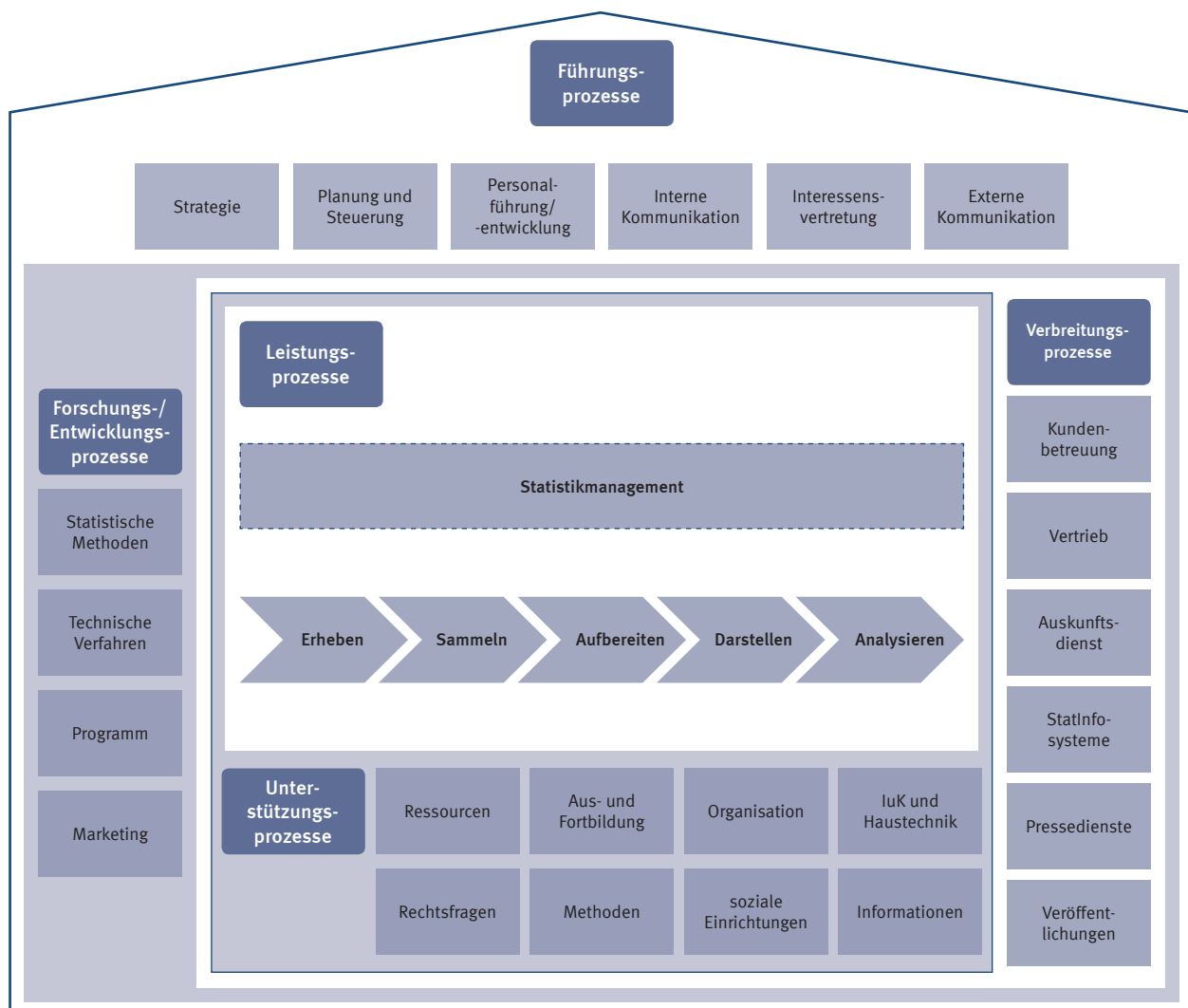
Wie bei anderen Gütern gibt es bei den statistischen Informationen einen Entstehungsprozess. Die Qualität statistischer Daten hängt nicht zuletzt davon ab, wie dieser Prozess organisiert ist. Ausgangspunkt für statistische Informationen ist jeweils ein konkreter Datenbedarf. Um statistische Informationen auf die Nutzerbedürfnisse auszurichten, sollte es zunächst zwischen „Datenproduzenten“ und „Kunden“ eine Vereinbarung über Umfang, Gliederung und genaue Definition der gewünschten Ergebnisse geben. Bedarf es zur Datengewinnung einer (primär- oder sekundärstatistischen) Erhebung, ist nach dem Grundsatz der Gesetzmäßigkeit eine gesetzliche Grundlage zu schaffen, welche die zu erhebenden Merkmale und zu verwendenden Erhebungsmethoden festlegt. Dann ist ein passendes Erhebungs- und Aufbereitungskonzept zu entwickeln und informationstechnisch und praktisch umzusetzen. Schließlich werden die erhobenen statistischen Daten durch die sie beschreibenden so

genannten Metadaten und aussagekräftige Vergleiche zu statistischen Informationen weiterverarbeitet und den Nutzern sowie der Öffentlichkeit zugänglich gemacht.

Die spezifischen statistischen Aufgaben der statistischen Ämter in diesem Entstehungsprozess sind demnach vorbereitende Forschungs- und Entwicklungsprozesse, die Leistungsprozesse der Statistikproduktion sowie die statistischen Verbreitungsprozesse. Daneben gibt es – wie für jede Produktion – übergreifende Führungs- sowie Unterstützungsprozesse, die für das Funktionieren eines Betriebes/Amtes unerlässlich sind.

Zu den Forschungs- und Entwicklungsprozessen zählen die statistische Methodenforschung, die Entwicklung technischer Verfahren zum Einsatz bei der Statistikproduktion und die Programmpflege und -planung einschließlich der Abstimmung mit den Nutzern. Die Leistungsprozesse der Statistikproduktion reichen vom Erheben und Sammeln über das Aufbereiten bis zum Darstellen und Analysieren der Daten. Bei den Verbreitungsprozessen unterscheidet man zwischen Pressediensten, Print- und Online-Veröffentlichungen, Auskunftsdiensten, Kundenbetreuung, statistischen Informationssystemen und Vertrieb.

Die folgende Abbildung gibt einen Überblick über die verschiedenen Teilprozesse der Statistikproduktion:



Die Unterstützungsprozesse umfassen die Ressourcenverwaltung, Aus- und Fortbildung, Aufbau- und Ablauforganisation, die Bereitstellung von Informations-, Kommunikations- und Haustechnik, die Klärung von Rechtsfragen, Marketing, die sozialen Einrichtungen und das interne Informationsmanagement. Zu den übergreifenden Führungsprozessen zählen die Festlegung der Strategie, allgemeine Planung und Steuerung, Personalführung und -entwicklung, Kommunikation nach innen und außen sowie die Interessenvertretungen.

Arbeitsteilung im statistischen System

Ein Schwerpunkt der Arbeit des Statistischen Bundesamtes liegt in Forschungs- und Entwicklungsprozessen. Die Formulierung von neuen Datenbedürfnissen geht von Bundesministerien, zunehmend jedoch von der Europäischen Kommission aus. Vor Schaffung der nationalen Rechtsgrundlage für eine statistische Erhebung sind umfangreiche Vorarbeiten nötig, in die das Statistische Bundesamt früh einbezogen wird. Dabei geht es besonders darum, die Interessen der unterschiedlichen Nutzer angemessen zu berücksichtigen, die besten und gleichzeitig wirtschaftlichsten Methoden und Verfahren für die Gewinnung der gewünschten Daten zu ermitteln und darauf zu achten, dass die Belastung der Auskunftgebenden auf das unbedingt notwendige Maß beschränkt bleibt. Nach Inkrafttreten der Rechtsgrundlage werden die angeordneten Erhebungen vom Statistischen Bundesamt technisch und methodisch vorbereitet. Mit einheitlichen, aufeinander abgestimmten Methoden und Klassifikationen wird sichergestellt, dass einheitliche Bundesergebnisse erarbeitet werden, die sich in ein widerspruchsfreies statistisches Gesamtbild der sozialen, ökonomischen und ökologischen Zustände und Entwicklungen einfügen. Bei der technischen Vorbereitung geht es heute insbesondere um den Einsatz moderner Datenverarbeitungstechnologien für einen reibungslosen, schnellen und möglichst medienbruchfreien Datenfluss.

Die termingerechte Erhebung und Aufbereitung der Daten ist die Aufgabe der Statistischen Ämter der Länder. Nur in wenigen Fällen werden die Daten zentral vom Statistischen Bundesamt erhoben und aufbereitet, zum Beispiel in der Außenhandelsstatistik und Kostenstrukturstatistik. Die Leistungsprozesse der Statistikproduktion vollziehen sich deshalb bei der Mehrzahl der Statistiken in den Statistischen Ämtern der Länder.

Das Zusammenstellen und Verbreiten der Bundesergebnisse ist Aufgabe des Statistischen Bundesamtes. Dabei geht es nicht nur um die Bereitstellung der Statistiken, sondern auch um Beratung der Nutzer und Sonderauswertungen für besondere Fragestellungen. Regionale Ergebnisse unterhalb der Länderebene werden von den Statistischen Ämtern der Länder erarbeitet und veröffentlicht. Zunehmende Bedeutung gewinnen in der Bundesstatistik die Bereitstellung von anonymisierten Mikrodaten für die Wissenschaft und die Ergebnisse von statistischen Gesamtsystemen, wie den Volkswirtschaftlichen Gesamtrechnungen.

Optimierte Kooperation

Wie sich aus dem dargestellten Arbeitsschnitt zwischen dem Statistischen Bundesamt und den Statistischen Ämtern der Länder ergibt, werden die meisten Statistiken bislang in 15 Statistischen Ämtern der Länder parallel produziert. Vor dem Hintergrund der Ressourcenknappheit der öffentlichen Haushalte haben die Rechnungshöfe des Bundes und der Länder im November 2002 Empfehlungen zur Verbesserung der Wirtschaftlichkeit der amtlichen Statistik abgegeben. Als Antwort darauf haben die Leiterinnen und Leiter der Statistischen Ämter des Bundes und der Länder Anfang 2003 einen Masterplan zur Reform der amtlichen Statistik vereinbart.

Der Masterplan will die Effizienz des statistischen Systems in Deutschland durch eine optimierte Kooperation der statistischen Ämter steigern. Zentrale Elemente sind Ausbau und Weiterentwicklung der ämterübergreifenden Aufgabenerledigung, wie sie schon seit Jahren mit der so genannten Verbundprogrammierung praktiziert wird. Dabei übernimmt ein Amt Statistikaufbereitungen für andere Ämter gegen Kostenerstattung. Das Amt, das die wirtschaftlichste Erledigung der jeweiligen Aufgabe anbietet, wird dann die Arbeiten ausführen.

Mittelfristig wird mit dem Modell der ämterübergreifenden Aufgabenerledigung eine neue Form der Kooperation zwischen den statistischen Ämtern erreicht. Die Einfügung eines neuen § 3a in das Bundesstatistikgesetz im Juni 2005 schuf die rechtliche Grundlage für eine neue Arbeitsteilung nach dem Prinzip „Einer oder einige für alle“ zwischen den Statistischen Ämtern des Bundes und der Länder, sowie in Verbindung mit § 16 Abs. 2 Satz 2 (neu) BStatG für die hierzu erforderliche Übermittlung von Einzeldaten. Weitere Regelungen soll eine Rahmenvereinbarung der Innenminister von Bund und Ländern treffen.

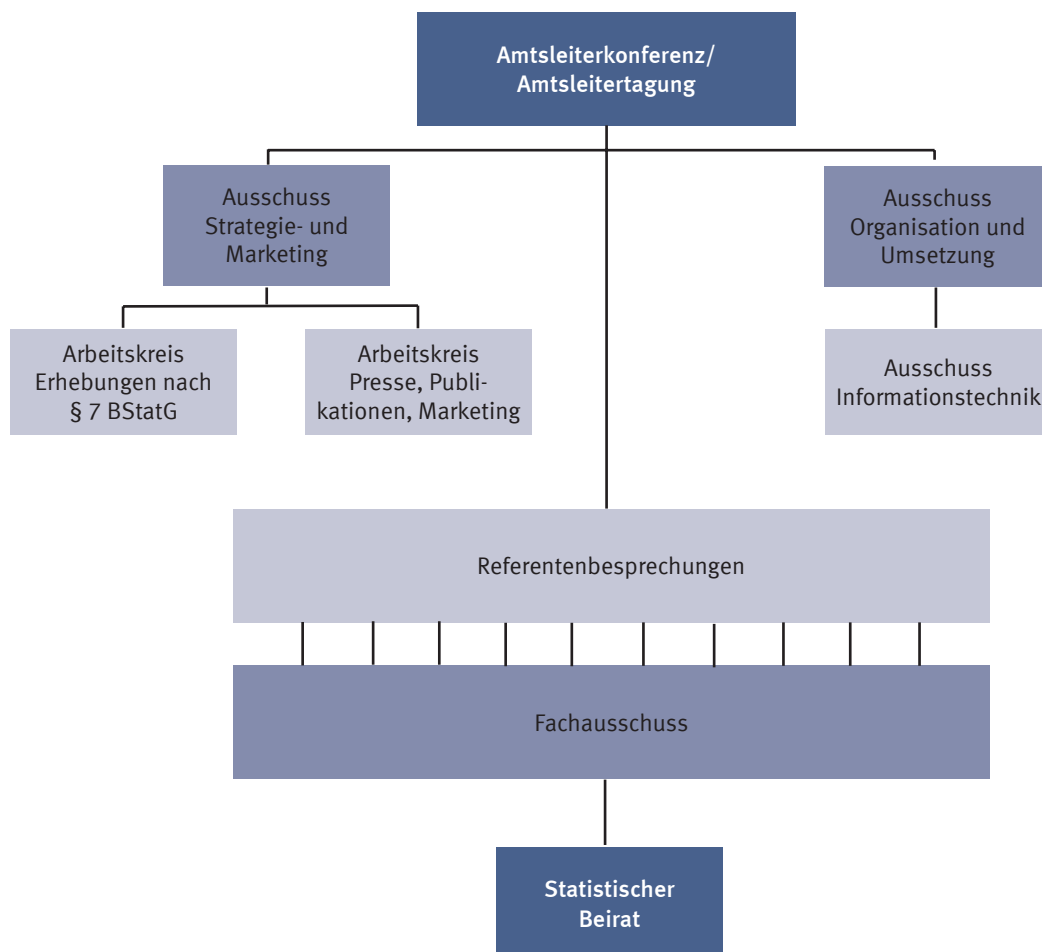
Gremien

Die Arbeitsschritte der Statistikproduktion und deren Verteilung auf verschiedene Institutionen machen eine Koordination erforderlich. Eine Reihe von Gremien leistet diese Abstimmungen:

In den Amtsleiterkonferenzen und Amtsleitertagungen werden grundsätzliche Fragen der Zusammenarbeit von Statistischen Ämtern der Länder und Statistischem Bundesamt erörtert. Für die neue ämterübergreifende Zusammenarbeit legt der Ausschuss „Optimierte Kooperation“ nach der Pro-

grammplanung der Amtsleiterkonferenz fest, welche Aufgaben nach dem Modell der optimierten Kooperation durchgeführt werden. Der inhaltlichen Vor- und Nachbereitung der Amtsleiterkonferenzen und Amtsleitertagungen dienen die Ausschüsse „Strategie und Marketing“ und „Organisation und Umsetzung“. Im Ausschuss „Strategie und Marketing“ werden strategische Themen und Vorschläge zur Weiterentwicklung der amtlichen Statistik erörtert. Für die einzelnen Statistiken gibt es Referentenbesprechungen der Statistischen Ämter der Länder und des Statistischen Bundesamtes, in denen Fragen des jeweiligen Arbeitsbereiches beraten werden.

Einen Überblick über die wichtigsten Organisationen, mit denen das Statistische Bundesamt supra- und international zusammenarbeitet, gibt folgende Abbildung:



Der Statistische Beirat hat nach § 4 BStatG die Aufgabe, das Statistische Bundesamt in Grundsatzfragen zu beraten. Er repräsentiert verschiedene Nutzergruppen (etwa Verbände, Gewerkschaften und Befragte), die sich über das Gremium an die Produzenten der Bundesstatistik wenden. Der Beirat vertritt auch die Interessen der amtlichen Statistik gegenüber der Politik, indem er etwa zu Beginn einer Legislaturperiode gegenüber der Bundesregierung „Empfehlungen zur Weiterentwicklung der amtlichen Statistik“ ausspricht. Wie die Amtsleiterkonferenz und Amtsleitertagung hat der Statistische Beirat für Fachfragen Untergremien eingerichtet, die so genannten Fachausschüsse. Die Fachausschüsse sind so konzipiert, dass sie den Referentenbesprechungen der Statistischen Ämter des Bundes und der Länder zugeordnet werden können. Dadurch ist gewährleistet, dass die Belange des Beirats auch auf Arbeitsebene berücksichtigt werden.

Organisation des Statistischen Bundesamtes

Stand: Mai 2006



**Präsident
Johann Hahlen**



**Vizepräsident
Walter Radermacher**



Abteilung Z
Verwaltung

Dr. Werner Nowak



Abteilung I
Grundsatzfragen der
Bundes- und internatio-
nalen Statistik, Informa-
tionsverbreitung

Günter Kopsch



Abteilung II
Informationstechnik,
Mathematisch-statisti-
sche Methoden

Dieter Sarreither



Abteilung III
Gesamtrechnungen,
Erwerbstätigkeit

Wolfgang Strohm



Abteilung IV
Unternehmensregister,
Industrie, Binnenhandel

Dr. Roland Gnos

Organisation, Qualitäts-
management, Controlling
Hans-Joachim Stede

Haushalt, Kosten- und
Leistungsrechnung,
Innerer Dienst
Ralf Bender

Personal, Aus- und
Fortbildung
Ernst Jungkenn

Rechtsangelegenheiten
Marion Engelter

Innenrevision
Joachim Hoffmann

Grundsatzfragen,
Nationale und internatio-
nale Koordinierung
Jürgen Chlumsky

Institut für Forschung
und Entwicklung in der
Bundesstatistik
Dr. Manfred Ehling

Online-Dienste,
Veröffentlichungen,
Corporate Design
Doris Stärk

Presse, Zentrale Informa-
tionsdienste, Bibliothek
Angela Schaff

Kooperation mit anderen
Staaten, Übersetzungs-
dienst
Waltraud Moore

i-Punkt Berlin/EDS Euro-
päischer Datenservice
Claudia Brunner

Schriftleitung von
„Wirtschaft und Statistik“
Brigitte Reimann

Mathematisch-statisti-
sche Methoden
Jürgen Schmidt

IT-Infrastruktur,
-Produktion
Werner Landvogt

IT-Entwicklung
Fritz Pfrommer

IT-Nutzerservice,
Statistische und Geo-
Informationssysteme
Ernst Schrey

Entstehung und Verwen-
dung des Inlandsprodukts
Dr. Norbert Räth

Nationaleinkommen,
Staatssektor,
Außenwirtschaft
Albert Braakmann

Input-Output-Rechnung,
Vermögensrechnung
Peter Bleses

Erwerbstätigkeit
Rudolf Janke

Umweltökonomische
Gesamtrechnungen
Dr. Karl Schoer

Unternehmensregister,
Koordinierung der
Unternehmensstatistiken,
Klassifikationen
Peter Schmidt

Konjunktur der Industrie,
Produktion
Wolfgang Reimann

Struktur der Industrie,
Handwerk, Energie,
Gewerbeanzeigen
Birgit Frank-Bosch

Binnenhandel, Gast-
gewerbe, Tourismus,
Bernhard Veldhues

Das Statistische Bundesamt hat etwa 2 800 Beschäftigte. Rund 15 Prozent des Personals haben eine akademische Ausbildung, vor allem in Wirtschaftswissenschaften, sowie unter anderem in Mathematik, Jura, Geographie, Soziologie und Informatik.

Abteilungen Z und I — VI am Hauptsitz **Wiesbaden**,
Abteilungen VII und VIII in der Zweigstelle **Bonn**,
i-Punkt, Europäischer Datenservice und
Servicebüro Deutscher Bundestag in **Berlin**

			
Abteilung V Preise, Außenhandel, Verkehr, Verdienste Sibylle von Oppeln- Bronikowski	Abteilung VI Wahlen, Bevölkerung, Bildung, Staat Dr. Sabine Bechtold	Abteilung VII Dienstleistungen, Landwirtschaft, Umwelt Hannelore Pöschl	Abteilung VIII Gesundheit, Soziales, Private Haushalte Karl Müller
Preise N. N.	Wahlen Karina Schorn	Verwaltung, Aus- und Fortbildung Udo Weber	Gesundheit Karin Böhm
Außenhandel Dr. Klaus Geyer-Schäfer	Volkszählung, Bevölkerungsentwicklung Johann Szenzenstein	Land- und Forstwirtschaft, Fischerei N. N.	Soziales Hermann Seewald
Verkehr Dieter Bierau	Bildung, Forschung und Entwicklung, Kultur, Rechtspflege Heinz-Werner Hetmeier	Umwelt Dr. Bernd Becker	Mikrozensus, Arbeitskräftestichprobe, Haushalte und Familie Stefan Gruber
Löhne und Gehälter, Arbeitskosten Irmtraud Beuerlein	Öffentliche Haushalte und Unternehmen Hans Rehm	Dienstleistungen, Kostenstruktur, Eisen und Stahl, Auslandsbericht- erstattung Ludwig Wallacher	Wirtschaftsrechnungen und Zeitbudgets Anette Stuckemeier
	Steuern Volker Kordsmeyer		

Der Präsident des Statistischen Bundesamtes ist gleichzeitig auch Bundeswahlleiter, verantwortlich für die Vorbereitung und Durchführung der Wahlen zum Deutschen Bundestag und zum Europäischen Parlament. Daneben führt er die Dienstaufsicht über das Bundesinstitut für Bevölkerungsforschung, mit dem — ebenso wie mit dem Bundesinstitut für Sportwissenschaften — eine Verwaltungsgemeinschaft besteht.

In Wiesbaden betreibt das Statistische Bundesamt die Geschäftsstelle des Sachverständigenrats zur Begutachtung der gesamtwirtschaftlichen Entwicklung.

Leitbild

Das Statistische Bundesamt hat sich im Jahr 1998 das folgende Leitbild gegeben. Es vereint Aussagen über das Selbstverständnis der Institution und ihrer Beschäftigten, Regeln für den kollegialen Umgang miteinander und inhaltliche Ziele, die in „fit 2008“ (vgl. Kapitel 2) strategisch weiterentwickelt wurden.

Warum gibt es uns?

- Wir liefern die für die Willensbildung in einer demokratischen Gesellschaft notwendigen statistischen Informationen.
- Unsere Informationen stehen allen als öffentliches Gut zur Verfügung. Wir legen unsere Methoden und Qualitätsstandards offen.
- Wir arbeiten in gesetzlichem Auftrag, der auf gesellschaftlichem Konsens beruht. Wir garantieren Neutralität, Objektivität und wissenschaftliche Unabhängigkeit sowie die Vertraulichkeit der uns überlassenen Daten.
- Durch das statistische Gesamtsystem stellen wir Vergleichbarkeit, Kontinuität und Wirtschaftlichkeit unserer Produkte sicher.
- Unsere Statistiken beschreiben Zustand und Entwicklung von Gesellschaft, Wirtschaft und Umwelt.

Wie gehen wir mit unseren Partnern um?

- Wir fördern durch geeignete Maßnahmen die Akzeptanz für unsere Erhebungen.
- Wir betrachten die Daten der Auskunftgebenden als die entscheidende Ressource unserer Arbeit und garantieren ihre Geheimhaltung.
- Wir belasten die Auskunftgebenden so gering wie möglich und stellen uns flexibel auf sie ein.
- Wir handeln kundenorientiert.
- Wir sichern eine Informations-Grundversorgung. Darüber hinaus bieten wir statistische Produkte und Dienstleistungen am Markt an. Auf Wunsch liefern wir maßgeschneiderte Lösungen.

- Wir ermöglichen einen einfachen und schnellen Zugang zu den Informationen.
- Mit unseren Partnern im In- und Ausland arbeiten wir vertrauensvoll zusammen und nutzen Möglichkeiten der Arbeitsteilung.

Was machen wir?

- Wir setzen uns für ein zeitgemäßes statistisches Programm ein.
- Wir bieten Zahlen, Analysen und Beratung an.
- Wir präsentieren verlässliche und aktuelle statistische Ergebnisse und informieren über deren Qualität.
- Wir gewährleisten durch unsere Fachkompetenz einen hohen Qualitätsstandard in allen Phasen der Statistikerstellung.
- Wir sorgen für größtmögliche Vergleichbarkeit auf nationaler und internationaler Ebene.
- Wir verwenden die jeweils besten statistischen Methoden und Verfahren und sind innovativ bei deren Entwicklung.
- Wir bedienen uns moderner Informations- und Kommunikationstechnik und achten auf einen effizienten Einsatz von Personal- und Sachmitteln.

Wie gehen wir miteinander um?

- Die fachliche und persönliche Entwicklung aller Mitarbeiterinnen und Mitarbeiter wird gefördert durch zielgerichtete Qualifizierung und regelmäßige Gespräche.
- Wir unterstützen selbstständiges Arbeiten durch Delegation und Übernahme von Verantwortung. Hierzu werden Zielvereinbarungen getroffen.
- Wir werden an Entscheidungsprozessen beteiligt.
- Gegenseitige Information und Kooperation sind für uns Grundlage der täglichen Arbeit.
- Unsere Organisationsstrukturen erlauben den bedarfsgerechten Personaleinsatz auch über Abteilungsgrenzen hinweg. Flexibilität wird honoriert.
- Wir setzen uns für gute Arbeitsbedingungen ein, handeln wirtschaftlich und gewährleisten Transparenz beim Ressourceneinsatz.

- Wir gehen partnerschaftlich miteinander um. Konflikte lösen wir solidarisch.
- Wir identifizieren uns mit unserem Amt. Wir handeln nach unserem Leitbild und können uns darauf berufen.

Europäisches Statistisches System

In der Europäischen Union (EU) haben – vor allem mit der Bildung der Wirtschafts- und Währungsunion und der Eurozone sowie angesichts der Erweiterung der EU auf 25 Mitgliedstaaten zum 1. Mai 2004 – die Anforderungen an eine harmonisierte europäische Statistik erheblich zugenommen. Mittlerweile sind über 60 % aller statistischen Erhebungen in Deutschland durch europäische Regelungen vorgeschrieben. Die Mitgestaltung und Mitarbeit im Europäischen Statistischen System (ESS), bestehend aus dem europäischen Statistischen Amt Eurostat und den Statistischen Ämtern der Mitgliedstaaten, ist damit immer wichtiger geworden. Wichtige strategische Herausforderungen der kommenden Jahre sind:

- stärkere Prioritäten in der statistischen Gesetzgebung und Programmplanung,
- Flexibilität und neue Formen der Zusammenarbeit innerhalb des ESS, um sich neuen Anforderungen stellen zu können,
- Verbesserung der Qualität der Europäischen Statistiken und deren Dokumentation.

Statistische Gremien der EU

Das Statistische Amt der Europäischen Gemeinschaften (Eurostat), eine Generaldirektion der EU-Kommission in Luxemburg, soll der EU einen aktuellen statistischen Informationsdienst gewährleisten und durch Gemeinschaftsstatistiken Vergleiche zwischen den Mitgliedstaaten ermöglichen.

Das wichtigste Gremium im ESS ist der sog. Ausschuss für das Statistische Programm (ASP), der sich aus den Leitern der nationalen statistischen Ämter unter Vorsitz von Eurostat zusammensetzt. Der ASP nimmt zu den statistischen Jahres- und Mehrjahresprogrammen Stellung und erörtert

strategische Fragen des ESS. Der ASP wirkt ferner im Rahmen der so genannten Komitologie an der Vorbereitung von statistischen Rechtsakten der Kommission mit. Auch zu Entwürfen von statistischen Rahmenrechtsakten des Europäischen Parlamentes und des Rates gibt der ASP ein Votum ab.

Die Europäische Zentralbank (EZB) und die Organisation für wirtschaftliche Zusammenarbeit und Entwicklung (OECD) nehmen an den ASP-Sitzungen als Beobachter teil.

Wichtiges vorbereitendes Gremium des ASP ist die so genannte Partnerschaftsgruppe, bestehend aus den Leitern ausgewählter statistischer Ämter der Mitgliedstaaten und dem Generaldirektor von Eurostat. Sie erörtert strategische Fragen und bereitet die Diskussion von wichtigen Punkten für den ASP vor.

In der Sitzung des ASP am 25. Mai 2005 ist der Präsident des Statistischen Bundesamtes für zwei Jahre zum neuen Vorsitzenden der Partnerschaftsgruppe ernannt worden (1. Juli 2005 bis 30. Juni 2007). Deutschland möchte seinen Spielraum proaktiv zur Bewältigung der strategischen Herausforderungen des ESS nutzen. Eines der Hauptziele des deutschen Vorsitzes der Partnerschaftsgruppe ist die Förderung der vertrauensvollen Zusammenarbeit und der Partnerschaft innerhalb des ESS.

Weitere wichtige Gremien für das ESS sind:

Der **Ausschuss für Währungs-, Finanz- und Zahlungsbilanzstatistiken (AWFZ)**, der aus Vertretern Eurostats und der statistischen Ämter der Mitgliedstaaten sowie der Europäischen Zentralbank und der nationalen Zentralbanken besteht. Der AWFZ soll die statistischen Instrumente für die Arbeit der Europäischen Wirtschafts- und Währungsunion (EWWU) weiterentwickeln und befasst sich insbesondere mit wirtschafts- und finanzstatistischen Vorhaben.

Der **Europäische beratende Ausschuss für statistische Informationen im Wirtschafts- und Sozialbereich (CEIES)**; das einzige Gremium mit Statistiknutzern auf europäischer Ebene. Neben Vertretern Eurostats, des AWFZ und den Leitern der nationalen statistischen Ämter gehören dem CEIES derzeit jeweils zwei Vertreter der Verbände, der Wissenschaft oder der Gewerkschaften der 25 Mitgliedstaaten an, die für 4 Jahre berufen werden. Der CEIES berät die Kommission bei der Aufstellung der europäischen statistischen Arbeitsprogramme unter Berücksichtigung der Nutzerbedürfnisse und der entstehenden Belastungen der Auskunftgebenden. Um diese Aufgabe in der EU der 25 besser wahrzunehmen, soll der CEIES künftig effizienter organisiert und strukturiert werden.

Gesetzliche Grundlage der Europäischen Statistik

Die Zusammenarbeit im Europäischen Statistischen System regelt die Verordnung (EG) Nr. 322/97 des Rates vom 17. Februar 1997 über die Gemeinschaftsstatistiken. Daneben gibt es eine Vielzahl von statistischen Rahmenrechtsakten des Europäischen Parlamentes und des Rates sowie von Durchführungsverordnungen der Kommission.

Den Rahmen für die Arbeiten des Europäischen Statistischen Systems bildet ein Mehrjahresprogramm, das für jeweils fünf Jahre vom Europäischen Parlament und dem Rat beschlossen wird. Auf Grundlage des Mehrjahresprogramms erstellt Eurostat jährlich ein Arbeitsprogramm der Kommission, zu dem der ASP Stellung nimmt. Bei der Durchführung der im Programm vorgesehenen einzelstatistischen Maßnahmen gilt das Subsidiaritätsprinzip: Analog zum Prinzip der regionalen Dezentralisierung auf nationaler Ebene sind grundsätzlich die nationalen statistischen Ämter für die Erstellung der Statistiken zuständig. Die Verbreitung/Veröffentlichung der Gemeinschaftsstatistiken ist Aufgabe von Eurostat, das sich der Mithilfe der nationalen statistischen Ämter bedient.

Aktionsplan zur Weiterentwicklung des ESS

Eurostat und die statistischen Ämter der EU-Mitgliedstaaten haben im Jahr 2002 einen Maßnahmenkatalog vereinbart, um die Zusammenarbeit innerhalb des statistischen Systems zu verbessern. Dieser „Aktionsplan zur Weiterentwicklung des Europäischen Statistischen Systems“ ist mittlerweile zum größten Teil umgesetzt. Es gibt aber noch einige Herausforderungen, denen sich das ESS stellen muss:

- Der Aktionsplan sieht unter anderem vor, durch so genannte Kompetenzzentren (CENEX – CEntres and Networks of EXcellence) zu einer Arbeitsteilung zwischen den einzelnen statistischen Ämtern zu kommen. Dabei sollen – ähnlich dem Prinzip der ämterübergreifenden Aufgabenerledigung in der amtlichen Statistik in Deutschland – einzelne Ämter statistische Arbeiten für andere Ämter übernehmen. Der Schwerpunkt soll vor allem in der methodischen Entwicklung neuer Statistikbereiche liegen. Davon verspricht man sich Synergieeffekte durch Nutzung des verteilten Know-hows. Ein CENEX zum Thema „Datenvertraulichkeit“, unter deutscher Beteiligung, hat mit seinen Arbeiten bereits begonnen. Weitere CENEX, unter anderem zu den Themen „Hedonische Preismes-

sung“ und „Schnellschätzung bei den wichtigsten Wirtschaftsindikatoren“, nehmen voraussichtlich 2006 ihre Arbeit auf.

- Der Aktionsplan strebt auch eine verbesserte Prioritätensetzung für die europäische amtliche Statistik an, verbunden mit einer „Durchforstung“ des Statistikprogramms und einer transparenten Ressourcenplanung.
- 2006 wird Eurostat in enger Zusammenarbeit mit den Mitgliedstaaten an einer Modernisierung der Verordnung (EG) Nr. 322/97 über die Gemeinschaftsstatistiken arbeiten. Zunächst sollen im Rahmen einer Steering Group ausgewählter Mitgliedstaaten die Grundzüge für eine Überarbeitung festgelegt werden. Dann soll ein Entwurfstext verfasst werden, dem alle Beteiligten zustimmen können.

Am 27. Mai 2005 hat die Kommission den so genannten **Verhaltenskodex (Code of Practice)** verkündet (Text s. S. 9–14). Der Kodex soll das Vertrauen in die amtliche Statistik stärken, die Qualitätsverpflichtung der amtlichen Statistik dokumentieren und die fachliche Unabhängigkeit der statistischen Ämter der EU sowie der EU-Mitgliedstaaten auf europäischer Ebene fortschreiben. Wichtigste Herausforderung ist nun die Umsetzung des Verhaltenskodex in den Mitgliedstaaten, in Deutschland durch Bund und Länder. Im ersten Schritt führen Eurostat und die statistischen Ämter der Mitgliedstaaten zurzeit Selbsteinschätzungen zur Erfüllung des Kodex durch, deren Ergebnisse in aggregierter Form veröffentlicht werden. Geplant sind weiterhin Peer Reviews in den Mitgliedstaaten durch Experten sowie Nutzerbefragungen auf europäischer Ebene.

Internationale Zusammenarbeit

Die weltweite Vergleichbarkeit der amtlichen Statistiken wird auch im Zeichen der Globalisierung immer wichtiger. Daran arbeiten – unter Mitwirkung des Statistischen Bundesamtes – die statistischen Abteilungen der Vereinten Nationen (in New York und Genf) sowie der Organisation für wirtschaftliche Zusammenarbeit und Entwicklung (OECD) in Paris. In der OECD sind neben den europäischen Industrienationen die USA, Kanada, Australien, Korea und Japan vertreten. Die Statistikabteilung der OECD erarbeitet harmonisierte Statistiken und Methoden für internationale Vergleiche und führt statistische Analysen durch. Zentrales Gremium für weltweit harmonisierte Konzepte, Methoden und Klassifikationen ist die Statistische Kommission bei den

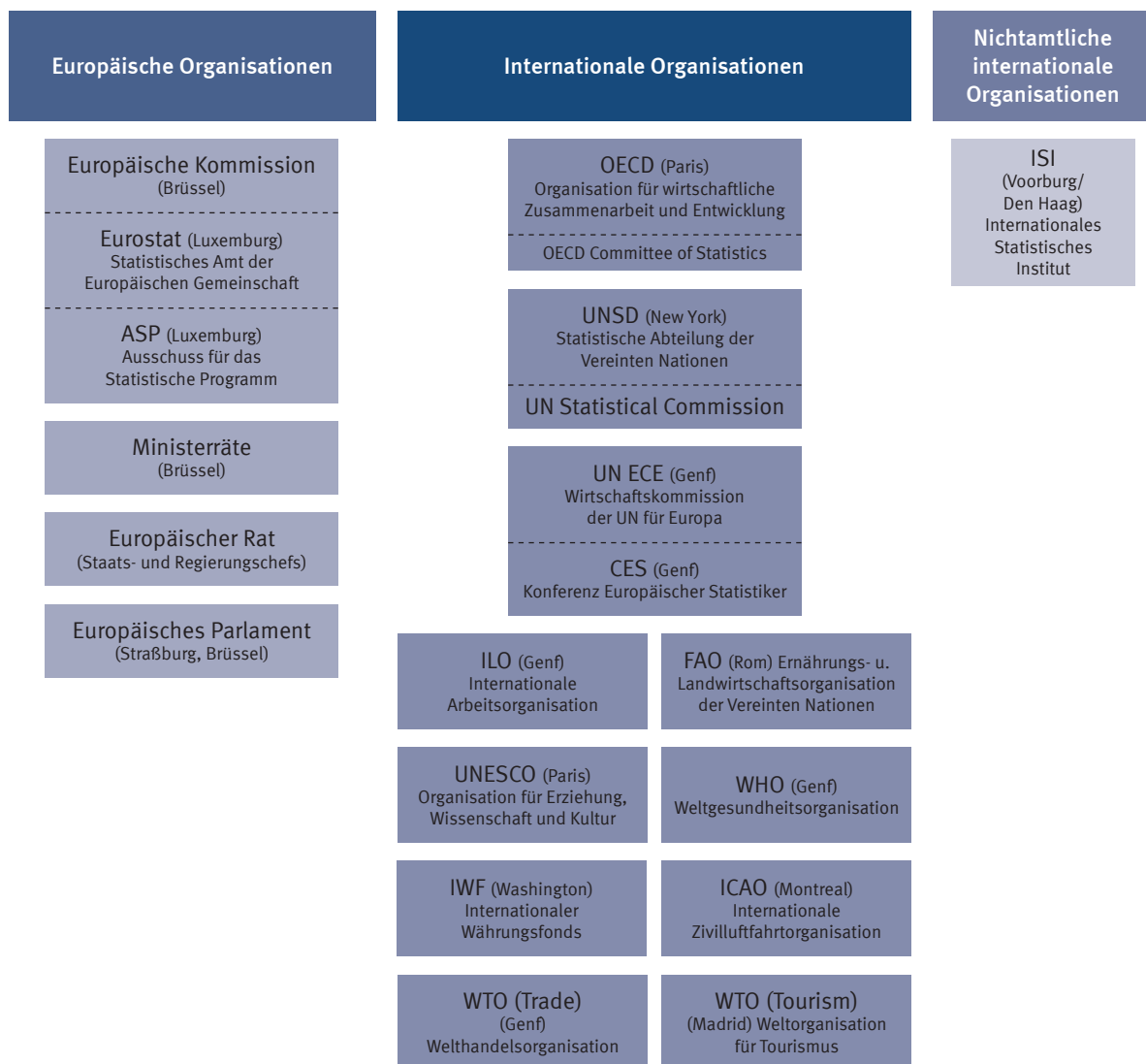
Das Statistische Bundesamt im deutschen und europäischen statistischen System

Vereinten Nationen, in die Deutschland für die Jahre 2005 bis 2008 als offizielles Mitglied berufen wurde. Das Statistische Bundesamt arbeitet außerdem mit der Wirtschaftskommission für Europa (ECE), einer Regionalkommission der Vereinten Nationen, der Internationalen Arbeitsorganisation (ILO), der Welthandelsorganisation (WTO), der Weltgesundheitsorganisation (WHO) und dem Internationalen Währungsfonds (IWF) zusammen. Im Jahr 2005 prüfte der

IWF mit positiven Ergebnissen die Einhaltung internationaler Standards durch die deutsche amtliche Statistik.

Schließlich ist das Statistische Bundesamt Mitglied im Internationalen Statistischen Institut (ISI). Das Institut – eine weltweite Vereinigung von Statistikern und statistischen Einrichtungen mit Sitz in Voorburg in den Niederlanden – organisiert alle zwei Jahre Weltkonferenzen für den Erfahrungsaustausch im Bereich der Statistik.

Die wichtigsten Organisationen, mit denen das Statistische Bundesamt supra- und international zusammenarbeitet



2

fit 2008 – Die strategischen Ziele des Statistischen Bundesamtes für die Jahre 2004 bis 2008

Auftrag

1. Das Statistische Bundesamt stellt im Rahmen einer informationellen Grundversorgung statistische Informationen über gesellschaftliche, wirtschaftliche und ökologische Tatbestände, Entwicklungen und Zusammenhänge zur Verfügung. Das heißt insbesondere:
 - ☐ alle Nutzer haben kostenfreien Zugang zu diesen Informationen,
 - ☐ ihre Produktion wird öffentlich finanziert,
 - ☐ Auftraggeber ist der Gesetzgeber.
2. Über diese informationelle Grundversorgung hinaus bietet das Statistische Bundesamt statistische Dienstleistungen gegen Kostenerstattung an.
3. Kernkompetenzen des Statistischen Bundesamtes sind
 - ☐ die Bereitstellung umfassender, kontinuierlicher und laufend aktualisierter statistischer Informationen,
 - ☐ die Entwicklung von Vorschlägen zur Anpassung des Programms der Bundesstatistik an Nutzerbedürfnisse,
 - ☐ die Beratung der Nutzer und die Datenanalyse im Auftrag von Nutzern,
 - ☐ die Eröffnung eines problemadäquaten Datenzugangs für die Wissenschaft,
 - ☐ das Entwickeln von statistischen Methoden und die Bereitstellung von zentralen und standardisierten IT-Diensten und Werkzeugen für das System der amtlichen Statistik in Deutschland,
 - ☐ die Umsetzung des Programms in koordinierte und effiziente Produktionsprozesse im föderativen Statistiksystem,
 - ☐ Erhebung und Aufbereitung von Bundesstatistiken nach Auftrag des Gesetzgebers,
 - ☐ Mitgestaltung und Mitwirkung an der Entwicklung des Europäischen Statistischen Systems und der internationalen statistischen Zusammenarbeit,
 - ☐ das Entwickeln und Setzen von Qualitätsstandards für statistische Produkte und deren Produktionsprozesse,
 - ☐ statistische Gesamtsysteme sowie
 - ☐ die Mitwirkung bei Standardisierungs- und Modernisierungsvorhaben der Verwaltung.

Vision

Das Statistische Bundesamt ist der führende Anbieter qualitativ hochwertiger statistischer Informationen in Deutschland.

Wir liefern die für die Willensbildung in einer demokratischen Gesellschaft und die Entscheidungsprozesse in der Marktwirtschaft notwendigen statistischen Informationen und garantieren die Neutralität, Objektivität und wissenschaftliche Unabhängigkeit unserer Arbeiten sowie die vertrauliche Behandlung der uns überlassenen Einzeldaten.

Unsere Leistungsfähigkeit beruht auf der innovativen Kraft, Kompetenz und Kundenorientierung unserer Mitarbeiterinnen und Mitarbeiter.

Strategische Ziele für die Jahre 2004 bis 2008

Ziel 1:

Das Statistische Bundesamt wird als verlässliche Institution und innovativer Informationsdienstleister in Politik, Wirtschaft und Gesellschaft wahrgenommen und anerkannt.

- 1.1 Das Statistische Bundesamt bringt seine fachliche Kompetenz in den politischen und gesellschaftlichen Dialog ein und stärkt damit die Bedeutung der statistischen Information für die Willensbildung.
- 1.2 Das Statistische Bundesamt macht gegenüber der Öffentlichkeit deutlich, dass die Objektivität und Neutralität der bereitgestellten Informationen und die vertrauliche Behandlung der Einzeldaten gewährleistet sind.

Um dieses Ziel zu erreichen, wollen wir unter anderem:

- ☐ die Zusammenarbeit mit dem Deutschen Bundestag intensivieren;
- ☐ die Bundesregierung während der EU-Ratspräsidentschaft Deutschlands im Jahr 2007 unterstützen;
- ☐ mit umfangreicher Medienarbeit die Ergebnisse des Mikrozensus sowie der Einkommens- und Verbrauchsstichprobe allgemein bekannt machen;
- ☐ die Veröffentlichung „Im Blickpunkt: Deutschland in der erweiterten EU“ herausgeben;
- ☐ die 21. internationale Statistik-Tagung der „Voorburg-Gruppe“ im Jahr 2006 in Deutschland ausrichten;
- ☐ die Statistikausbildung durch Auswahl und Erarbeitung von „klassischen“ und E-Learning Lernmaterialien fortentwickeln;
- ☐ den EDS Europäischer Datenservice für Deutschland-EDS Berlin als Benchmark der Nutzerunterstützung in Europa konsolidieren;
- ☐ „Fakten und Trends“ für das Jahr 2006 neu auflegen und die Ausgabe 2006 des „Datenreports“ neu konzipieren.

Ziel 2:

Das Statistische Bundesamt stellt die für seine Nutzer relevanten Informationen über Zustand und Entwicklung von Gesellschaft, Wirtschaft und Umwelt in hoher Qualität bereit.

- 2.1 Das Statistische Bundesamt entwickelt sein Programm zukunftsorientiert weiter und setzt Prioritäten unter Berücksichtigung der zur Verfügung stehenden Ressourcen.
- 2.2 Das Statistische Bundesamt intensiviert und verstetigt den Dialog mit den Nutzern.
- 2.3 Das Statistische Bundesamt stellt durch regelmäßige Überprüfungen und Verbesserungen der angewandten Methoden und Schätzverfahren die hohe Qualität seiner Produkte und Dienstleistungen sicher.

Um dieses Ziel zu erreichen, wollen wir unter anderem:

- ☐ die 11. Koordinierte Bevölkerungsvorausberechnung durchführen;
- ☐ die BIP-Schnellschätzung weiter verbessern;
- ☐ vierteljährliche Sektorkonten im Rahmen der Volkswirtschaftlichen Gesamtrechnung erstellen;
- ☐ den Bereich Staatsfinanzen im Rahmen der Volkswirtschaftlichen Gesamtrechnung weiterentwickeln;
- ☐ das System der Unternehmensstatistik reformieren;
- ☐ neue Statistiken über Kraft-Wärme-Kopplung, erneuerbare Energieträger und Energieverwendung anbieten;
- ☐ einen Häuserpreisindex veröffentlichen;
- ☐ einen Erzeugerpreisindex für unternehmensnahe Dienstleistungen entwickeln;
- ☐ die geplante Volkszählung vorbereiten;
- ☐ neue Statistiken der Finanzaktiva der öffentlichen Hand einführen;
- ☐ gesundheitsbezogene Rechensysteme mit den VGR-Angaben vernetzen;
- ☐ die Migrations-/Integrationsberichterstattung aus dem Mikrozensus erweitern;
- ☐ Lebenshaltungsaufwendungen für Kinder auf der Basis der Einkommens- und Verbrauchsstichprobe ermitteln;
- ☐ Instrumente zur Nutzung von Geoinformationen in der amtlichen Statistik entwickeln;
- ☐ das Forschungsdatenzentrum als Institution etablieren;
- ☐ Webservices für den externen Datenzugriff auf GENE-SIS bereit stellen;
- ☐ ein Verfahren zur Georeferenzierung implementieren.

Ziel 3:

Das Statistische Bundesamt berücksichtigt die Belange der Auskunftgebenden.

- 3.1 Das Statistische Bundesamt gestaltet Befragungen so einfach und schonend wie möglich.
- 3.2 Das Statistische Bundesamt intensiviert die Kommunikation mit den Auskunftgebenden.

Um dieses Ziel zu erreichen, wollen wir unter anderem:

- ☐ die Datenerhebung durch automatische Übermittlung aus dem Rechnungswesen der Unternehmen (eSTATISTIK.core) flächendeckend einführen;
- ☐ ein Informationssystem über die Unternehmensbelastung schaffen;
- ☐ Methoden und Verfahren für die Verwendung von Verwaltungsdaten in der amtlichen Statistik weiterentwickeln;
- ☐ Erhebungen durch einheitliche und kundenfreundliche Gestaltung der Fragebogen vereinfachen;
- ☐ Small-Area-Verfahren für eine registergestützte Volkszählung, den Mikrozensus und die Wirtschaftsstatistiken entwickeln;
- ☐ das System der Lohnstatistiken belastungsärmer ausrichten;
- ☐ die Statistiken im Bereich Handwerk so weit wie möglich von Primär- auf Sekundärerhebungen umstellen;
- ☐ die Novellierung des Umweltstatistikgesetzes in einer die Befragten entlastenden Weise umsetzen.

Ziel 4:

Das Statistische Bundesamt setzt seine Ressourcen effizient ein.

- 4.1 Das Statistische Bundesamt optimiert seine Arbeitsprozesse durch modernste Informationstechnologie.
- 4.2 Das Statistische Bundesamt forciert die Standardisierung und Modernisierung seiner Arbeitsprozesse.
- 4.3 Das Statistische Bundesamt verstärkt die Zusammenarbeit mit externen Partnern zur Erzielung von Synergieeffekten.

Um dieses Ziel zu erreichen, wollen wir unter anderem:

- ☐ die Projekte „optimierte Kooperation“ und „Standardisierung von Erhebungsprozessen“ im Rahmen des Masterplans zur Reform der amtlichen Statistik vorantreiben;
- ☐ Eingangsdatenbank für integriertes Erhebungsmanagement entwickeln;
- ☐ neue Verfahren für die Plausibilisierung entwickeln und einführen;
- ☐ zentrale Verzeichnisse und Register entwickeln und nutzen;
- ☐ die Qualität der Anbindungen an externe IT-Netze laufend verbessern;
- ☐ den externen Datenzugriff auf GENESIS weiter vereinfachen;
- ☐ die Dauerstichprobe befragungsbereiter Haushalte pflegen und für weitere freiwillige Erhebungen nutzen;
- ☐ einen aggregierten Summensatz für die Grund- und Kostendaten der Krankenhausstatistik entwickeln;
- ☐ die Budgetkosten der Abteilungen und der Amtsleitung auf Jährlichkeit umstellen;
- ☐ die Prozesse im Statistischen Bundesamt über Kennzahlen steuern;
- ☐ die IT-Leistungsverrechnung reorganisieren.

Ziel 5:

Das Statistische Bundesamt ist ein kompetenter und verlässlicher Partner in der nationalen und internationalen Zusammenarbeit.

- 5.1 Das Statistische Bundesamt baut im System der Bundesstatistik seine Kernkompetenzen der Programm-, Methoden- und Verfahrensentwicklung sowie der Datenanalyse und Informationsverbreitung aus.
- 5.2 Das Statistische Bundesamt beeinflusst mit seiner Fach- und Methodenkompetenz die Fortentwicklung des Europäischen Statistischen Systems und wirkt maßgeblich an der Methodendiskussion in den internationalen Gremien mit.
- 5.3 Das Statistische Bundesamt unterstützt die Ressorts bei ihren Aufgaben als Auftraggeber und Nutzer der Statistik.

Um dieses Ziel zu erreichen, wollen wir unter anderem:

- ☐ das Modell der optimierten Kooperation mit den Statistischen Landesämtern schrittweise in ein laufendes Verfahren überführen;
- ☐ das Verbundkonzept zur Qualität statistischer Daten umsetzen;
- ☐ das neue Verbundprogramm für Verbraucherpreisindex und HVPI einführen;
- ☐ eine Unternehmensgruppendatenbank aufbauen;
- ☐ die Revision des SNA-93 durchführen;
- ☐ das Projekt EU-KLEMS zur Produktivitätsentwicklung im EU-Vergleich unterstützen;
- ☐ die Europäische Produktionsstatistik PRODCOM 2005 umsetzen;
- ☐ die Europäische Erhebung über die betriebliche Weiterbildung (CVTS3) durchführen;
- ☐ mehrere internationale Projekte zur Statistik-Kooperation akquirieren und betreuen;
- ☐ das Intrastatsystem der Außenhandelsstatistik konzeptionell weiterentwickeln;
- ☐ in der Außenhandelsstatistik Spiegelvergleiche mit anderen EU-Ländern durchführen;
- ☐ die OECD-Bildungsindikatoren auf regionaler Ebene bereitstellen.

Ziel 6:

Das Statistische Bundesamt unterstützt und fördert Qualifikation und Motivation seiner Mitarbeiterinnen und Mitarbeiter und optimiert ihre Arbeitsbedingungen.

- 6.1 Struktur und Qualifikation des Personals werden an die höheren zukünftigen Anforderungen angepasst.
- 6.2 Kommunikation und Zusammenarbeit innerhalb des Statistischen Bundesamtes werden systematisch gefördert.
- 6.3 Die Führungsqualitäten der mit Leitungsaufgaben betrauten Mitarbeiterinnen und Mitarbeiter werden gezielt und regelmäßig gefördert.

Um dieses Ziel zu erreichen, wollen wir unter anderem:

- ☐ eine Mitarbeiterzufriedenheit periodisch durch Befragungen ermitteln und entsprechende Konsequenzen planen;
- ☐ unser internes Informations- und Wissensmanagementsystem (IWMS) ausbauen;
- ☐ durch einen übergeordneten Verzeichnisdienst und Single Sign-On eine einfache Anwendung der internen IT-Systeme ermöglichen;
- ☐ während der Sanierung unseres Dienstgebäudes für einen reibungslosen Betrieb der Ausweichquartiere sorgen;
- ☐ die Eingliederung neuer Mitarbeiterinnen und Mitarbeiter im höheren Dienst durch ein umfassendes Einführungsprogramm unterstützen;
- ☐ unser Personalentwicklungskonzept umsetzen;
- ☐ unseren Verpflichtungen im Rahmen der Ausbildungsoffensive 2004 der Bundesregierung nachkommen.

3

Programm für die Jahre 2006 bis 2010

	Erläuterungen	38
	Produkthaushalt	40
3.1	Grundsatzfragen, Forschung und Entwicklung für die amtliche Statistik	43
3.2	Statistikproduktion	59
3.3	Statistikverbreitung	153
3.4	Interne Leistungen	181

Das Arbeitsprogramm für die Jahre 2006 bis 2010 ist gegliedert nach Produkten. Zunächst wird der Produktbereich „Grundsatzfragen, Forschung und Entwicklung für die amtliche Statistik“ vorgestellt, anschließend die Produktbereiche „Statistikproduktion“ und „Statistikverbreitung“ und schließlich der Produktbereich „interne Unterstützungsleistungen“. Innerhalb jedes Produktbereichs gliedert sich die Darstellung nach Produktklassen. Eine Kurzbeschreibung umreißt für jede Produktklasse das Tätigkeitsfeld, die hauptsächlichen Verwendungszwecke, die Hauptnutzer und die Kosten.

Das Statistische Bundesamt hat als Pilotbehörde innerhalb der Bundesverwaltung einen Produkthaushalt etabliert, in Verbindung mit einer Kosten- und Leistungsrechnung. Dies macht die Kosten der Leistungen besser sichtbar, als es der hergebrachte kamerale Haushalt konnte.

Entsprechend gibt dieser Strategie- und Programmplan die in den Haushaltsjahren 2004 und 2005 je Produktbereich angefallenen Kosten wieder. Dabei sind:

Primäre Kosten:

Jene Personal- und Sachkosten, welche den bei der jeweiligen Produktklasse genannten Produkten zugerechnet werden können. Ziel ist, wiederzugeben, welche Kosten in einer Produktklasse angefallen sind. Zum Beispiel enthalten die primären Kosten der Produktklasse „Auskunftsdienste“ nicht die Kosten für Infrastrukturleistungen, die erbracht sein müssen, damit Auskünfte gegeben werden können – von der Telefonanlage über die Gebäudeverwaltung bis zur EDV-Ausstattung. Dagegen sind in den Gesamtkosten der Produktklasse „Auskunftsdienste“ die Kosten der Infrastruktur anteilig erfasst.

Gesamtkosten:

Summe der primären Kosten der betreffenden Produktklasse plus jener anteiligen Kosten für Infrastrukturleistungen, die vorhanden sein müssen, um diese Produkte überhaupt bereitzustellen. Infrastrukturleistungen sind die in Abschnitt 3.4 dieses Strategie- und Programmplans beschriebenen internen Leistungen. Deren Kosten werden bei der Berechnung der Gesamtkosten vollständig umgelegt auf die Produktbereiche „Grundsatzfragen, Forschung und Entwicklung“, „Statistikproduktion“ und „Statistikverbreitung“, die in den Abschnitten 3.1, 3.2 und 3.3 beschrieben sind. Da die internen Leistungen in einer out-putorientierten Sicht keine Produkte des Hauses sind, werden für sie auch keine Gesamtkosten nachgewiesen.

Zu jeder Produktklasse folgt eine Übersicht der dort erstellten Einzelstatistiken, beziehungsweise eine Übersicht der relevanten Produkte und Dienstleistungen. Hier bedeutet:

- **KLR-Nr.:** Nummer des betreffenden Produktes aus der Kosten- und Leistungsrechnung des Statistischen Bundesamtes.
- **Produkt:** Produktbezeichnung gemäß der Kosten- und Leistungsrechnung des Statistischen Bundesamtes.
- **Produktbeschreibung:** Erläuterung zum Produkt, falls nötig.

Jede Einzelstatistik wird durch folgende Merkmale beschrieben:

- **EVAS:** Nummer der betreffenden Statistik entsprechend dem „Einheitlichen Verzeichnis aller Statistiken des Bundes und der Länder“.
- **Aufgabenart:** Unterschieden wird zwischen Primärerhebungen (Daten werden speziell für die Statistik erhoben), Sekundärerhebungen (Daten, die für andere Zwecke gesammelt wurden, werden statistisch erfasst), Berechnungen (Auswertungskomplex ohne originäre Erhebung) und Registern (Datensammlungen, die primär der Erhebungsunterstützung dienen).
- **Berichtsweg:** Zentrale Statistiken erstellt das Statistische Bundesamt, an dezentralen Statistiken wirken die Statistischen Ämter der Länder mit.
- **Periodizität:** Häufigkeit der Erhebung. Jahreszahlen bezeichnen das Berichtsjahr der letzten Erhebung.
- **Anzahl der Befragten**

Die bei jedem Produktbereich aufgeführten Veröffentlichungen umfassen neben unseren Standardpublikationen auch „graue Literatur“, die über die genannten Ansprechpartner zur Verfügung gestellt werden kann.

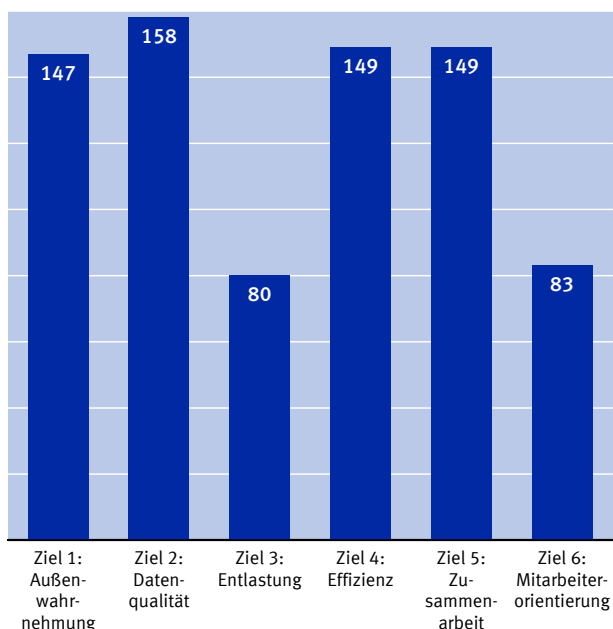
Was darüber hinaus geleistet wird oder geplant ist, wird unter „zusätzliche Maßnahmen“ abgebildet. Die zusätzlichen Maßnahmen dienen der Umsetzung der strategischen Ziele aus fit 2008: Außendarstellung, Datenqualität, Entlastung, Effizienz, Zusammenarbeit, Mitarbeiterorientierung. In diesen Strategie- und Programmplan wurden 212 Maßnahmen aufgenommen. Geordnet nach dem Ziel, dem sie dienen, ergab sich folgendes Bild (Mehrfachnennungen waren möglich):

Die meisten Maßnahmen sollen die Datenqualität verbessern. Da die Statistikproduktion die Kernaufgabe des Statistischen Bundesamtes ist, liegt dies nahe. Entsprechend ist das Ziel, die Mitarbeiterorientierung zu steigern, unterrepräsentiert, da nur wenige Arbeitsbereiche explizit mit Personalfragen betraut sind. Eine ganze Reihe von Maßnahmen fördert sowohl das Ziel Datenqualität als auch die Ziele Außendarstellung und Zusammenarbeit. Eine bessere Datenqualität führt oft auch zu einer besseren Wahrnehmung in der Öffentlichkeit und erwächst – aufgrund der Arbeitsteilung im deutschen und europäischen statistischen System – aus einer besseren Zusammenarbeit mit anderen Institutionen.

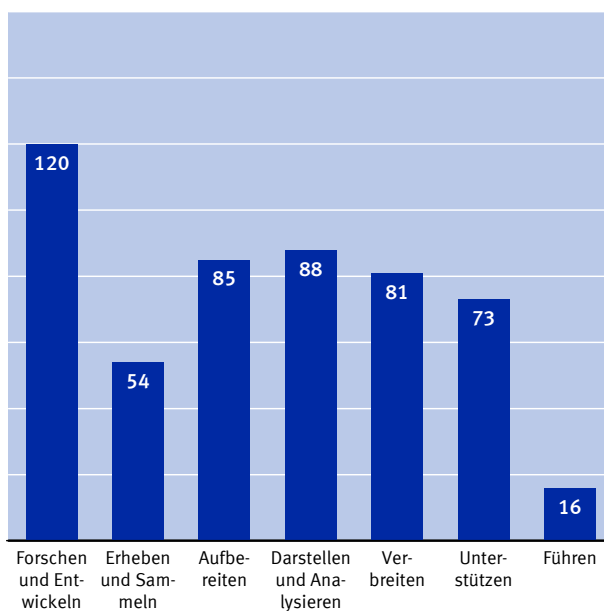
ben/Sammeln“, „Aufbereiten“ und „Darstellen/Analysieren“. Mehrfachnennungen waren möglich. Es wird deutlich, dass der Schwerpunkt im Forschen und Entwickeln und in der Produktion von Statistiken liegt:

Von den insgesamt 212 Maßnahmen werden 87 zusammen mit den Statistischen Landesämtern durchgeführt, 125 in eigener Regie. Bei Maßnahmen der Statistikproduktion ist wegen des föderal aufgebauten Statistiksystems die Zusammenarbeit mit den Statistischen Landesämtern die Regel. Auch Maßnahmen der Forschung und Entwicklung werden häufig zusammen mit den Statistischen Landesämtern erledigt. Die Verbreitung von Bundesergebnissen gehört hinge-

Maßnahmen 2006–2010 nach Zielen
(insgesamt 212 Maßnahmen, Mehrfachnennungen waren möglich)



Maßnahmen nach betroffenen Prozessen
(insgesamt 212 Maßnahmen, Mehrfachnennungen waren möglich)



Die zusätzlichen Maßnahmen lassen sich auch danach gliedern, welche betrieblichen Prozesse (s. o., „Prozess der Statistikproduktion“) sie betreffen. Die folgende Darstellung unterscheidet nach den fünf Prozessen „Forschen und Entwickeln (FuE)“, „Verbreiten“, „Unterstützen“ und „Führen“, sowie den „Leistungsprozessen“, bestehend aus „Erhe-

gen zu den alleinigen Aufgaben des Statistischen Bundesamtes. Zu den Unterstützungsprozessen gehören einerseits Leistungen der internen Verwaltung, die keine Beteiligung der Statistischen Landesämter erfordern und andererseits IT-Maßnahmen, die zum Teil auch in Zusammenarbeit mit den Statistischen Ämtern der Länder durchgeführt werden.

Produkthaushalt beim Statistischen Bundesamt

Nr.	Produktbereiche Produktgruppen	Plan 2006		Plan 2005		Ist 2004	
		1 000€					
		Erlöse	Kosten	Erlöse	Kosten	Erlöse	Kosten
1.	Grundsatzfragen, Forschung und Entwicklung für die amtliche Statistik	–	6 908	–	7 439	194	7 214
1.1	Grundsatzfragen, Klassifikationen, Gremien der amtlichen Statistik	–	4 016	–	4 163	40	4 150
1.2	Forschung und Entwicklung	–	1 648	–	1 405	154	1 750
1.3	Mathematisch-statistische Methoden	–	1 244	–	1 871	–	1314
2.	Statistikproduktion und andere dauerhafte Aufgaben	102	105 550	102	121 552	3 325	109 361
2.1	Gebiet, Bevölkerung, Erwerbstätigkeit, Europa- und Bundestagswahlen	–	10 226	–	9 661	2 011	10 689
2.2	Bildung, Sozialleistungen, Gesundheit, Rechtspflege	–	5 971	–	7 104	342	6 311
2.3	Wohnen, Umwelt	–	3 792	–	4 723	–	3 935
2.4	Statistiken einzelner Wirtschaftsbereiche	–	18 260	–	21 607	219	18 939
2.5	Außenhandel, Unternehmen, Handwerk	102	34 087	102	41 027	304	34 988
2.6	Preise, Verdienste, Einkommen und Verbrauch	–	16 986	–	19 808	425	17 549
2.7	Öffentliche Finanzen	–	5 117	–	5 792	–	5 305
2.8	Volkswirtschaftliche und Umweltökonomische Gesamtrechnungen ..	–	8 843	–	10 392	24	9 369
2.9	Sonderbereiche	–	2 268	–	1 438	–	2 276
3.	Statistikverbreitung	92	26 127	92	21 019	3 290	28 232
3.1	Auskunftsdienste	–	7 267	–	7 403	692	7 418
3.2	Informationelle Grundversorgung (Presse, Öffentlichkeitsarbeit, Internetangebote)	–	3 783	–	4 142	5	3 814
3.3	Standardangebote, Informationssysteme, Veröffentlichungen	92	8 173	92	9 474	476	8 492
3.4	Kundenspezifische Aufbereitung und Beratung/Kooperationen	–	6 904	–	–	2 117	8 508
4.	Leistungen für in Verwaltungsgemeinschaft betreute Institutionen	–	2 683	–	2 637	119	2 824
4.1	Verbindungsstelle/Leistungen des Amtes für den Sachverständigenrat zur Begutachtung der gesamtwirtschaftlichen Entwicklung	–	2 112	–	2 196	–	2 066

Nr.	Produktbereiche Produktgruppen	Plan 2006		Plan 2005		Ist 2004	
		1 000€					
		Erlöse	Kosten	Erlöse	Kosten	Erlöse	Kosten
4.2	Leistungen des Amtes für das Bundesinstitut für Bevölkerungs- forschung (BIB)	–	154	–	127	–	147
4.3	Leistungen des Amtes für das Bundesinstitut für Sportwissenschaft (BISp)	–	417	–	314	119	399
4.4	Amtshilfe für Sonstige	–	–	–	–	–	212
	Insgesamt	194	141 268	194	152 647	6 928	147 631
5.	Abgrenzungen zum Haushaltsergebnis	–	– 3 990	–	– 5 036	37	– 10 723
5.1	Kalkulatorische Erlöse/Kosten	–	– 19 706	–	– 22 713	–	– 16 239
5.1.1	Abschreibungen, kalk. Zinsen	–	– 4 351	–	– 7 238	–	– 4 259
5.1.2	Versorgungszuschlag für Beamte	–	– 7 514	–	– 7 634	–	– 7 518
5.1.3	Sonstiges: kalkulatorische Mieten	–	– 7 841	–	– 7 841	–	– 4 462
5.2	Nicht produktorientierte Einnahmen/Ausgaben	–	15 716	–	17 677	37	5 516
5.2.1	Investitionen	–	15 716	–	17 677	–	5 516
5.2.2	Einnahmen	–	–	–	–	37	–
	Abgrenzungsergebnis	194	137 278	194	147 611	6 965	136 908
nachrichtlich:		Einnahmen	Ausgaben	Einnahmen	Ausgaben	Einnahmen	Ausgaben
Abschluss des Kapitels 0608		194	137 278	194	147 611	6 965	136 908

Erläuterungen:

Zu den Spalten 3 und 5 (Plan 2006/Plan 2005 – Erlöse): Die Planerlöse beruhen auf den Soll-Einnahmen des kameralen Haushalts 2005 bzw. 2006 und sind auf Einnahmen aus Geldstrafen sowie vermischte Einnahmen zurückzuführen.

Zu Spalte 7 (Ist 2004 – Erlöse): In den Ist-Erlösen aus dem Jahre 2004 sind auch vereinnahmte Erlöse aus den Vorjahren enthalten. Diese Drittmittelerlöse dienen – als zweckgebundene Einnahmen – zur Deckung der Kosten für die entsprechenden Projekte/Sonderarbeiten, die im Auftrag Dritter durchgeführt wurden.

Zu Spalte 8 (Ist 2004 – Kosten): Die Kosten für Verwaltungs- und IT-Leistungen wurden auf die vier Produktbereiche verrechnet. Ferner sind in den Gesamtkosten auch nicht ausgabewirksame Kostenbestandteile wie kalkulatorische Abschreibungen und kalkulatorische Mieten enthalten.

Zu 5. Abgrenzungen zum Haushaltsergebnis: Da der kameraler Haushalt auf den Geldverbrauch, der Produkthaushalt hingegen auf den Ressourcenverbrauch abstellt und die beiden Ergebnisse i. d. R. voneinander abweichen, ist es erforderlich, die beiden Rechenwerke gegeneinander abzugrenzen. Von den Gesamtkosten müssen die kalkulatorischen Kosten, die nicht ausgabewirksam sind, subtrahiert werden. Hier fallen insbesondere die Abschreibungen, der Versorgungszuschlag für Beamte sowie die kalkulatorischen Kosten für bundeseigene Liegenschaften ins Gewicht. Im Gegenzug müssen die Investitionen hinzugerechnet werden. Die Summe der Investitionen orientiert sich an den kameralen Hauptgruppen 7 und 8. Darüber hinaus sind auch in der Hauptgruppe 5 investive Ausgaben (Beschaffungen von bis zu 5 000 Euro im Einzelfall) enthalten.

3.1

Grundsatzfragen, Forschung und Entwicklung für die amtliche Statistik

■ Grundsatzfragen, Nationale und internationale Koordinierung	44
■ Klassifikationen	48
■ Forschung und Entwicklung für die amtliche Statistik	51
■ Fragebogen und Organisationspretests bei Bundesstatistiken	54
■ Mathematisch-statistische Methoden	56

Ansprechpartner: Jürgen Chlumsky

Grundsatzfragen, Nationale und internationale Koordinierung

Kurzbeschreibung

Koordination aller fachübergreifenden Vorgänge, Projekte und der Gremien auf regionaler, nationaler und internationaler Ebene, Erstellen von Entscheidungsvorlagen für die Amtsleitung, Weiterentwicklung des statistischen Programms, Unterstützung der Amtsleitung bei der Führung und Steuerung der betrieblichen Prozesse. Besonderer Koordinierungsbedarf besteht bei den Unternehmensstatistiken, um gegenüber supra- und internationalen Organisationen mit einer Stimme sprechen und diesen eine einheitliche Ansprechstelle bieten zu können. Darüber hinaus soll durch die Reform der Unternehmensstatistik ein konsistentes System entwickelt werden, welches den Bedarf nach aktuellen, fachlich und regional gegliederten Ergebnissen deckt.

Hauptverwendungszweck

- Abgestimmtes Auftreten des Statistischen Bundesamtes nach innen und außen im nationalen und internationalen Raum

Hauptnutzer

- Amtsleitung und Abteilungen im Statistischen Bundesamt
- Statistische Landesämter
- Statistischer Beirat
- Bundesministerien
- Institutionen der EU, besonders Eurostat
- Internationale Organisationen

Primäre Kosten

2004: 1 486 000 Euro

2005: 1 559 000 Euro

Gesamtkosten

2004: 2 574 000 Euro

2005: 2 671 000 Euro

Produkte

KLR-Nr.	Produkt	Produktbeschreibung
21110010	System und Programm der Bundesstatistik	Vorbereitung von Entscheidungen zu Grundsatzfragen der Bundesstatistik sowie Analysen zum Programm
21110020	Statistiksysteme der EU, internationale Statistiksysteme	Vorbereitung von Entscheidungen zu Grundsatzfragen des europäischen statistischen Systems und internationaler Statistiksysteme sowie Analysen zu internationalen Statistikprogrammen
21110030	Verhältnis zu Befragten und Nutzern	Grundsatzfragen zum Verhältnis gegenüber Befragten (insbes. auch zur Belastung durch Erhebungen) und Nutzern der Bundesstatistik
21120010	Koordinierung von fachübergreifenden Arbeiten zur Bundesstatistik	Entwicklung von fachübergreifenden Stellungnahmen und Initiativen auf nationaler Ebene
21120020	Koordinierung von fachübergreifenden Arbeiten auf supra- und internationaler Ebene, Auslandsdienstreisewesen ¹⁾	Entwicklung von fachübergreifenden Stellungnahmen und Initiativen auf supra- und internationaler Ebene; Planung der Auslandsdienstreisen (ADR), ADR-Berichtswesen
21120030	Koordinierung im Bereich Regionalstatistik	Entwicklung von fachübergreifenden Stellungnahmen und Initiativen im Bereich Regionalstatistik auf nationaler und internationaler Ebene
21120040	Koordinierung der Terminüberwachung ²⁾	Arbeits- und Zeitplanung sowie Terminüberwachung für Bundesstatistiken
21120070	Koordinierung Unternehmensstatistiken ³⁾	Koordinierung der verschiedenen Unternehmens- und Betriebserhebungen bei der Weiterentwicklung des Programms
21120080	Reform der Unternehmensstatistiken ³⁾	Entwicklung eines konsistenten Systems der Unternehmensstatistik, welches den Bedarf der Nutzer nach aktuellen, fachlich und regional gegliederten Ergebnissen befriedigt, wirtschaftlich zu betreiben ist und dem Bürokratieabbau durch Entlastung der Unternehmen von statistischen Auskunftspflichten Rechnung trägt

KLR-Nr.	Produkt	Produktbeschreibung
21400010	Institutionalisierte nationale Gremien einschließlich deren Ausschüsse	Vor- und Nachbereitung, teils auch Durchführung von Sitzungen: <ul style="list-style-type: none"> – Statistischer Beirat – Amtsleiterkonferenz (ALK) – Amtsleitertagung (ALT) – Ausschuss „Strategie und Marketing“ – IMA-Statistik/BLA-Statistik
21400020	Institutionalisierte supra- und internationale Gremien	Vor- und Nachbereitung, teils auch Durchführung von Sitzungen: <ul style="list-style-type: none"> – Europäische Amtsleiterkonferenz (DGINS) – Ausschuss für das Statistische Programm (ASP) – Ausschuss „Strategie und Marketing“ – Europäischer beratender Ausschuss für statistische Informationen im Wirtschafts- und Sozialbereich (CEIES) – Statistische Kommission der Vereinten Nationen – Konferenz Europäischer Statistiker (CES/ECE) – OECD-Statistikkomitee
21400030	Unterstützung des Ausschusses Organisation und Umsetzung (AOU) ²⁾	Geschäftsstellen-Tätigkeit für den AOU (gemeinsames Gremium der Statistischen Ämter des Bundes und der Länder)

1) Ansprechpartnerin für Auslandsdienstreisewesen: Waltraud Moore. – 2) Ansprechpartner: Hans-Joachim Stede. –

3) Ansprechpartner: Peter Schmidt.

Wichtige Veröffentlichungen

Titel	Erscheinungsweise
Jahresbericht des Statistischen Bundesamtes	jährlich
Informations- und Kommunikationstechnologie in Deutschland	unregelmäßig
Strategie- und Programmplan	jährlich
Informationen aus der amtlichen Statistik	vierteljährlich
Das Europäische Statistische System	unregelmäßig
Beiträge zu Entwicklungen und Projekten der Statistik auf nationaler und europäischer Ebene in „Wirtschaft und Statistik“	jährlich

Zusätzliche Maßnahmen

Bezeichnung	Beitrag zu Ziel Nr.	Prozess	Beginn	Ende	Beteiligung StLÄ
Untersuchung des Informationsbedarfs der Befragten (Rückmeldung)	1; 2; 3	FuE, Verbreiten	1/2006	8/2006	nein
Neukonzeption der Statistikdatenbank (Outputorientierung, Verbundfähigkeit)	1; 5	FuE, Unterstützen	1/2006	12/2006	nein
Belastungsbarometer (Informationssystem über Unternehmensbelastung)	1; 3	FuE, Unterstützen	7/2005	12/2009	nein
Koordinierung des Projekts „Standardisierung des Produktionsprozesses“ (SteP)	2; 4; 5	FuE, Unterstützen	5/2003	12/2007	ja
Unterstützung der Bundesregierung während der EU-Ratspräsidentschaft	1; 4; 5	Führen, Unterstützen	6/2006	12/2008	ja
Implementierung von „Steuern mit Kennzahlen“	2; 4	Führen	4/2005	12/2007	nein
Metadatenystem der amtlichen Statistik (Metadatenportal)	1; 2; 4; 5	FuE, Erheben, Aufbereiten, Darstellen	1/2006	12/2010	ja
Online-Publikation zu Indikatorensystemen und Print-Veröffentlichung von international vergleichbaren Sozialindikatoren	1	Verbreiten	7/2005	12/2007	nein

Ansprechpartner: Peter Schmidt

Klassifikationen

Kurzbeschreibung

Bei der Beobachtung von Massenerscheinungen durch statistische Erhebungen fällt stets eine Fülle von Daten an, die notwendigerweise auf geeignete Art verdichtet werden muss, um ihre Präsentation und Analyse zu erleichtern oder erst möglich zu machen. Voraussetzung hierfür ist das Vorliegen verbindlicher Einteilungen der zu beobachtenden ökonomischen, sozialen oder sonstigen Tatbestände. Nur durch die verbindliche Anwendung einer bestimmten Klassifikation und deren Klassifizierungsregeln wird erreicht, dass Einzeldaten von den verschiedenen Nutzern statistischer Angaben einheitlich gruppiert werden. Einheitliche Klassifikationen sind Grundvoraussetzung für die nationale und internationale sachliche Vergleichbarkeit statistischer Daten.

Hauptverwendungszweck

- Einheitliche Gruppierung von Einzeldaten in den Fachstatistiken der Statistischen Ämter des Bundes und der Länder

Hauptnutzer

- Eurostat
- OECD
- UN

Primäre Kosten

2004:	821 000 Euro	2005:	700 000 Euro
-------	--------------	-------	--------------

Gesamtkosten

2004:	1 288 000 Euro	2005:	1 192 000 Euro
-------	----------------	-------	----------------

Produkte

KLR-Nr.	Produkt	Produktbeschreibung
21300030	Klassifikationen der wirtschaftlichen Tätigkeit	Klassifikation der Wirtschaftszweige (WZ), Nomenclature générale des activités économiques dans les Communautés européennes (NACE) , International Standard Industrial Classification of All Economic Activities (ISIC)
21300040	Güterklassifikationen auf nationaler Ebene	Systematisches Güterverzeichnis für Produktionsstatistiken (GP), Warenverzeichnis für den Material- und Wareneingang im Produzierenden Gewerbe (WE), Systematik der Bauwerke (SB) / Classification of Types of Construction (CC)
21300050	Güterklassifikationen auf europäischer/internationaler Ebene	Liste von Produkten für eine Europäische Produktionsstatistik (PRODCOM), CC, Statistical Classification of Products by Activity in the European Economic Community (CPA), Central Product Classification (CPC)
21300065	Warenklassifikationen	Harmonisiertes System zur Bezeichnung und Kodierung der Waren (HS), Kombinierte Nomenklatur (KN), Warenverzeichnis für die Außenhandelsstatistik (WA), Standard International Trade Classification (SITC), Gliederung nach Warengruppen und -untergruppen der Ernährungswirtschaft und der Gewerblichen Wirtschaft (EGW)
21300080	Klassifikationen und Verzeichnisse für spezielle Erhebungszwecke	Berufsklassifikationen, Klassifikationen des Bildungssektors, Staatsangehörigkeits- und Gebietsschlüssel, administrative Gebietsgliederungen, Länderverzeichnis für die Außenhandelsstatistik, funktionale Klassifikationen, verkehrsstatistische Klassifikationen, sonstige Klassifikationen und Verzeichnisse

Wichtige Veröffentlichungen

Titel	Erscheinungsweise
Klassifikationen der wirtschaftlichen Tätigkeiten	unregelmäßig
Güterklassifikationen	jährlich, unregelmäßig
Personenklassifikationen	unregelmäßig
Regionalklassifikationen	unregelmäßig
Sonstige Klassifikationen	unregelmäßig
Unternehmen der Biotechnologie (2004)	unregelmäßig
Beiträge zur Revision von Klassifikationen in „Wirtschaft und Statistik“	unregelmäßig

Zusätzliche Maßnahmen

Bezeichnung	Beitrag zu Ziel Nr.	Prozess	Beginn	Ende	Beteiligung StLÄ
Revision der Klassifizierung der Berufe	2	FuE	1/2006	12/2008	nein
Herausgabe der deutschen Fassung und Einführung der Standard International Trade Classification (SITC), Rev. 4	2	FuE	7/2006	6/2007	nein
Anpassung der Kombinierten Nomenklatur (KN) an das Warenbezeichnungssystem HS 2007 und Modernisierung der KN	2; 5	FuE, Aufbereiten	1/2005	10/2006	nein

Ansprechpartner: Dr. Manfred Ehling

Forschung und Entwicklung für die amtliche Statistik

Kurzbeschreibung

Hierunter fallen alle Arbeiten der Weiterentwicklung statistischer Methoden und Verfahren, auch durch praktische Erprobung in Pilotstudien, Unterstützung und Beratung der Statistikproduktion sowie die Vertretung der Methodenforschung des Statistischen Bundesamtes und übergreifender Aspekte der Qualität statistischer Daten nach außen, etwa gegenüber Eurostat und in der Bund-Länder-Arbeitsgruppe „Qualität statistischer Daten“.

Hauptverwendungszweck

- Weiterentwicklung statistischer Methoden und Verfahren

Hauptnutzer

- Fachbereiche der Statistischen Ämter des Bundes und der Länder
- Nationale und internationale wissenschaftliche Institutionen, Gremien und Ämter

Primäre Kosten

2004: 1 091 000 Euro 2005: 599 000 Euro

Gesamtkosten

2004: 1 712 000 Euro 2005: 1 070 000 Euro

Produkte

KLR-Nr.	Produkt	Produktbeschreibung
21120050	Koordinierung von Forschungs- und Entwicklungsvorhaben ³⁾	FuE-Plan, Zentrale Ansprechstelle (der Bundesministerien) für statistikrelevante Forschungsvorhaben, Grundsatzfragen zu Piloterhebungen nach § 7 BStatG
21120060	Zusammenarbeit mit der Koordinierungsstelle für statistikbezogene FuE-Aktivitäten der EU	Koordinierung der Mitwirkung des Hauses an europäischen Projekten
21200010	Qualitätsmanagement	Qualitätsoffensive Statistik: Übergreifende Aspekte der Qualität statistischer Daten
22100010	Umsetzung der EU-Unternehmensstatistik: Alternativkonzept	Untersuchungen zur Nutzung von Verwaltungsdaten (nach dem Verwaltungsdatenverwendungsgesetz) anstatt Primärerhebungen für konjunktur- und andere statistische Zwecke
22100030	Fachliche Erprobung neuer Technologien für Zwecke der Datenerhebung, -erfassung und -auswertung	Modernisierung der Statistikerstellung durch Erprobung neuer DV-Verfahren unter methodisch-fachlichen Gesichtspunkten
22100040	Umsetzung des PL-Fachkonzepts	Modernisierung der statistischen Aufbereitung durch leistungsfähigere Plausibilisierungs-Methoden und Datenverarbeitungs-Verfahren
22100050	Zusammenarbeit mit der Arbeitsgemeinschaft für Wirtschaftlichkeit in der Verwaltung (AWV) ¹⁾	Entwickeln neuer Methoden zu Datengewinnung und -übermittlung aus dem Rechnungswesen, Standardisierung von Bescheinigungen
22100060	Weiterentwicklung des Lohnstatistiksystems ¹⁾	
22100080	Pilot Project on the development of a database on multinational groups ²⁾	Pilotprojekt zum Aufbau einer Datenbasis über multinationale Unternehmen

1) Ansprechpartnerin: Irmtraud Beuerlein. – 2) Ansprechpartner: Peter Schmidt.

Wichtige Veröffentlichungen

Titel	Erscheinungsweise
Methoden, Verfahren, Entwicklungen – Nachrichten aus dem Statistischen Bundesamt	halbjährlich

Zusätzliche Maßnahmen

Bezeichnung	Beitrag zu Ziel Nr.	Prozess	Beginn	Ende	Beteiligung StLA
Weiterentwicklung von Methoden/Verfahren der Bundesstatistik im Zusammenhang mit dem Verwaltungsdatenverwendungsgesetz	3; 4	FuE, Erheben, Darstellen	11/2003	6/2008	ja
Umsetzung des Verbundkonzepts zur Qualität statistischer Daten im Statistischen Bundesamt	2; 4; 5	FuE, Verbreiten	1/2005	12/2007	ja
Servicestelle „Erhebungen nach § 7 BStatG“ inkl. Nutzung der Dauerstichprobe befragungsbereiter Haushalte	2; 3; 4	FuE, Erheben, Aufbereiten, Darstellen	1/2006	12/2008	nein
Erhebung subjektiver Daten durch die amtliche Statistik	1; 5	FuE	5/2005	6/2006	nein
Fortentwicklung der Statistikausbildung: Auswahl und Erarbeitung von „klassischen“ und E-Learning-Lernmaterialien	1; 5	FuE, Unterstützen	12/2006	12/2008	nein
Entwicklung von Instrumenten zur Erhebung der sozialen Stellung (Arbeiter/Angestellte)	1; 2; 4; 5	FuE	1/2006	12/2006	nein

Ansprechpartner: Dr. Manfred Ehling

Fragebogen- und Organisationspretests bei Bundesstatistiken

Kurzbeschreibung

Umfasst die Unterstützung und Beratung der Fachbereiche bei der Statistikproduktion, um durch die Optimierung der Erhebungsunterlagen die Belastung der Befragten zu reduzieren, die Plausibilität der Angaben zu verbessern und die Statistikproduktion effizienter zu gestalten.

Hauptverwendungszweck

- Optimierte Erhebungsunterlagen

Hauptnutzer

- Fachbereiche der Statistischen Ämter des Bundes und der Länder
- Auskunftsgabende

Primäre Kosten

2004:	174 000 Euro	2005:	304 000 Euro
-------	--------------	-------	--------------

Gesamtkosten

2004:	327 000 Euro	2005:	565 000 Euro
-------	--------------	-------	--------------

Produkte

KLR-Nr.	Produkt	Produktbeschreibung
22200010	Fragebogenevaluierung/Pretests	Reduzierung der Belastung der Auskunftsgibenden und Verbesserung der Plausibilität der Angaben durch die Optimierung von gedruckten und elektronischen Fragebogenentwürfen
22200020	Koordinierung der Gestaltung von Erhebungsvordrucken	Verbesserung der Rahmenbedingungen für die Aufbereitung durch eine Standardisierung von Erhebungsunterlagen
22299010	Empfehlungen zur Fragebogenentwicklung und Pretest-Methoden (QDET)	Erarbeiten einheitlicher Empfehlungen zur Fragebogen-gestaltung für alle nationalen statistischen Ämter der EU-Mitgliedstaaten im Rahmen des europäischen Projekts Questionnaire Development and Testing Methods in the ESS (QDET)

Zusätzliche Maßnahmen

Bezeichnung	Beitrag zu Ziel Nr.	Prozess	Beginn	Ende	Beteiligung StLÄ
Zentrale Erstellung und Optimierung der Prozesse zur Fragebogengestaltung	1; 2; 3; 4	FuE, Erheben	1/2006	7/2007	ja
EU-Handbuch über Fragebogen und Pretest-Methoden (Recommended Practices on QDET)	2; 5	FuE	12/2004	6/2006	nein

Ansprechpartner: Jürgen Schmidt

Mathematisch-statistische Methoden

Kurzbeschreibung

Mathematisch-statistische Betreuung der Fachbereiche, insbesondere in den Phasen der methodisch-technischen Vorbereitung von Erhebungen, der Datenaufbereitung und Datenanalyse. Größtes Tätigkeitsfeld ist die Entwicklung maßgeschneiderter Stichprobenverfahren.

Daneben gehören zu dieser Produktklasse die fachübergreifende Methodenforschung, vor allem in den Bereichen Stichprobenverfahren, Zeitreihenanalyse- und Prognoseverfahren, sowie Verfahren zur Sicherung der Statistischen Geheimhaltung. Die entwickelten mathematisch-statistischen Verfahren sind darüber hinaus in effektive Softwarelösungen umzusetzen.

Hauptverwendungszweck

- Unterstützung der Statistikproduktion

Hauptnutzer

- Fachabteilungen im Statistischen Bundesamt
- Statistische Ämter der Länder

Primäre Kosten

2004:	762 000 Euro	2005:	896 000 Euro
-------	--------------	-------	--------------

Gesamtkosten

2004:	1 314 000 Euro	2005:	1 538 000 Euro
-------	----------------	-------	----------------

Produkte

KLR-Nr.	Produkt	Produktbeschreibung
Nr. der jeweiligen Fachprodukte	Methodenentwicklung für fachspezifische Aufgaben	Mathematisch-statistische Betreuung der Fachbereiche, insbes. Entwicklung der Auswahlverfahren, der Schätzverfahren sowie der Verfahren zur Beurteilung der Genauigkeit für die Stichprobenerhebungen der amtlichen Statistik
"	Methodenforschung und -entwicklung für fachübergreifende Aufgaben	Projektbezogene mathematisch-methodische Forschung, Entwicklung und Beratung für fachübergreifende Aufgaben, v. a. Weiterentwicklungen von Stichprobenverfahren, Zeitreihenanalyse- und Prognoseverfahren und von Verfahren zur Sicherung der Statistischen Geheimhaltung
"	Wissenschaftliche Softwareentwicklung	Umsetzung von mathematisch-statistischen Verfahren in Softwarelösungen

Wichtige Veröffentlichungen

Titel	Erscheinungsweise
Methodenberichte	unregelmäßig

Zusätzliche Maßnahmen

Bezeichnung	Beitrag zu Ziel Nr.	Prozess	Beginn	Ende	Beteiligung StLA
Entwicklung und Implementierung neuer PL-Verfahren	2; 4; 5	FuE	1/2006	12/2008	ja
Entwicklung von Small-Area-Verfahren für registergestützten Zensus, Mikrozensus und Wirtschaftsstatistiken	2; 3; 4; 5	FuE	1/2006	12/2008	ja
Schätzung von Messfehlern bei Panelerhebungen (Anwendung: Mikrozensus) durch latente Klassenmodelle	2; 4; 5	FuE	1/2006	12/2006	ja
Sicherung des Statistikgeheimnisses in Tabellen durch kontrollierte Anpassung von Tabellen (CTA: Controlled Tabular Adjustment) anstelle von Zellsperrung	4; 5	FuE	7/2006	12/2007	ja

3.2

Statistikproduktion

■	Gebiet, Bevölkerung, Erwerbstätigkeit, Wahlen	
■	Gebiet	62
■	Volkszählung	64
■	Mikrozensus	66
■	Laufende Bevölkerungsstatistiken	68
■	Erwerbstätigkeit	71
■	Wahlen	73
■	Bildung, Sozialleistungen, Gesundheit, Rechtspflege	
■	Bildung und Kultur	75
■	Öffentliche Sozialleistungen	78
■	Gesundheitswesen	82
■	Rechtspflege	85
■	Wohnen, Umwelt	
■	Gebäude und Wohnen	88
■	Umwelt	90
■	Flächennutzung	93

■	Wirtschaftsbereiche	
■	Land- und Forstwirtschaft, Fischerei	95
■	Verarbeitendes Gewerbe, Bergbau und Gewinnung von Steinen und Erden	99
■	Produzierendes Gewerbe: Bereich Energie- und Wasserversorgung	103
■	Baugewerbe	106
■	Handel sowie Instandhaltung und Reparatur von Kfz und Gebrauchsgütern; Gastgewerbe und Tourismus	109
■	Verkehr	111
■	Dienstleistungen	114
■	Außenhandel, Unternehmen, Handwerk	
■	Außenhandel	116
■	Unternehmensregister	118
■	Gewerbeanzeigen, Insolvenzen, Kostenstrukturen	120
■	Handwerk	122
■	Preise, Verdienste, Einkommen und Verbrauch	
■	Preise	124
■	Löhne und Gehälter, Arbeitskosten	128
■	Freiwillige Erhebungen zu Einkommen, Ausgaben und Lebensbedingungen privater Haushalte	131

■	Öffentliche Finanzen	
■	Öffentliche Haushalte	134
■	Öffentliche Fonds, Einrichtungen und Unternehmen	138
■	Steuern	140
■	Personal im öffentlichen Dienst	143
■	Gesamtrechnungen	
■	Inlandsproduktberechnung	145
■	Input-Output-Rechnung, Vermögensrechnung, Satellitensysteme	148
■	Umweltökonomische Gesamtrechnungen	150
■	Sonderbereiche	
■	Forschung und Entwicklung	153



Ansprechpartner: Johann Szenzenstein

Gebiet

Kurzbeschreibung

Das Gebiet der Bundesrepublik Deutschland umfasst die Landfläche bis zur so genannten Küstenlinie einschließlich der Binnengewässer, aber ohne Bodensee. Der Gebietsstand wird monatlich auf Gemeindeebene aktualisiert.

Das Gemeindeverzeichnis stellt die administrativen Regionaleinheiten Deutschlands in ihrer hierarchischen Verwaltungsgliederung zu definierten Stichtagen dar.

Hauptverwendungszwecke

- zentrales Leitband für regionale statistische Auswertungen
- Nachweis der Gemeinden mit Gemeindeschlüssel, Fläche und Bevölkerung

Hauptnutzer

- Statistische Ämter des Bundes und der Länder
- Bundesministerien
- Wirtschaft, Öffentlichkeit

Primäre Kosten

2004:	186 000 Euro	2005:	176 000 Euro
-------	--------------	-------	--------------

Gesamtkosten

2004:	468 000 Euro	2005:	811 000 Euro
-------	--------------	-------	--------------

Einzelstatistiken

EVAS	Statistikprodukt	Aufgabenart	Berichtsweg	Periodizität	Anzahl der Befragten
11111	Feststellung des Gebietsstands	Sekundärerhebung	dezentral	monatlich	13 000
11911	Gemeindeverzeichnis	Register	dezentral	jährlich	–

Wichtige Veröffentlichungen

Titel	Erscheinungsweise
Fachserie 1, Reihe 1	jährlich
Gemeindeverzeichnis	jährlich

Zusätzliche Maßnahmen

Bezeichnung	Beitrag zu Ziel Nr.	Prozess	Beginn	Ende	Beteiligung StLÄ
Konzipierung weiterer Auswertungen	1; 4; 5	FuE	1/2006	6/2006	nein

Ansprechpartner: Johann Szenzenstein

Volkszählung

Kurzbeschreibung

Volkszählungen liefern Grunddaten über die Bevölkerung eines Landes sowie über deren Erwerbstätigkeit und Wohnsituation. Nur ein Teil der Volkszählungsergebnisse kann fortgeschrieben werden und dabei sind Fehler im Laufe der Jahre unvermeidlich. Deshalb ist von Zeit zu Zeit eine Inventur nötig. Da die letzte Volkszählung im früheren Bundesgebiet 1987, in der DDR im Jahr 1981 durchgeführt wurde, besteht die Notwendigkeit einer aktualisierten „Eichung“ der Bevölkerungsstatistik. Im Jahr 2003 haben die statistischen Ämter den Test für einen registergestützten Zensus abgeschlossen und damit die Voraussetzung für eine neue Volkszählung in Deutschland geschaffen.

Hauptverwendungszwecke

- Auswahlgrundlage und Hochrechnungsrahmen für Stichproben
- Bemessungsgrundlage für die Verteilung der Finanzen auf Länder- und kommunaler Ebene
- Grundlage für politische und wirtschaftliche Planungen

Hauptnutzer

- Produzenten anderer Fachstatistiken
- Bundesregierung, Bundesministerien
- Europäische und internationale Organisationen
- Parteien, Verbände
- Wissenschaftliche Institutionen
- Medien, Öffentlichkeit

Primäre Kosten

2004:	656 000 Euro	2005:	504 000 Euro
-------	--------------	-------	--------------

Gesamtkosten

2004:	1 214 000 Euro	2005:	860 000 Euro
-------	----------------	-------	--------------

Einzelstatistiken

EVAS	Statistikprodukt	Aufgabenart	Berichtsweg	Periodizität	Anzahl der Befragten
12111	Volkszählung	Primärerhebung	dezentral	unregelmäßig	61 077 000

Wichtige Veröffentlichungen

Titel	Erscheinungsweise
Registergestützte Volkszählung 2010: Ergebnisse des Zensus-tests (2004)	einmalig

Zusätzliche Maßnahmen

Bezeichnung	Beitrag zu Ziel Nr.	Prozess	Beginn	Ende	Beteiligung StLA
Vorbereitung der Volkszählung: Neu- und Weiterentwicklung der Methoden	2; 3; 4	FuE	1/2005	12/2007	ja
Vorbereitung der Volkszählung: Entwicklung des Aufbereitungskonzepts	2; 3; 4	FuE	1/2005	6/2006	ja
Vorbereitung der Volkszählung: Erarbeiten der fachlichen Vorgaben für ein Zensus-test-gesetz	2; 3	FuE	1/2005	12/2006	ja
Vorbereitung und Durchführung des Zensus 2011	2; 3; 4; 5	FuE, Erheben, Aufbereiten, Darstellen, Verbreiten	3/2005	12/2014	ja

Ansprechpartner: Stefan Gruber

Mikrozensus

Kurzbeschreibung

Der Mikrozensus ist die amtliche Repräsentativstatistik über die Bevölkerung und den Arbeitsmarkt, an der jährlich 1 % aller Haushalte in Deutschland beteiligt ist.

Der Mikrozensus dient der Bereitstellung statistischer Informationen über die wirtschaftliche und soziale Lage der Bevölkerung sowie über die Erwerbstätigkeit, den Arbeitsmarkt und die Ausbildung auch im Haushalts- und Familienkontext. Die integrierte Arbeitskräftestichprobe der EU liefert international vergleichbare Ergebnisse. Zudem dient der Mikrozensus der Evaluierung und Justierung anderer amtlicher sowie nichtamtlicher Statistiken, wie der Einkommens- und Verbrauchsstichprobe.

Hauptverwendungszwecke

- Grundlage für politische, soziale und wirtschaftliche Planungen und Entscheidungen
- Grundlage für Forschung, Wissenschaft und Politikberatung
- Basisinformationen für andere Statistiken und Erhebungen
- Informationen für die Öffentlichkeit
- Weitere Fachstatistiken (z.B. Erwerbstätigenstatistik)

Hauptnutzer

- Bundesregierung, BMWi, BMFSFJ, BMG, BMAS, BMBF, BMVBS, BMU, BMI
- Forschung und Wissenschaft, Politikberatung
- EU-Kommission
- Presse, Öffentlichkeit

Primäre Kosten

2004: 1 332 000 Euro

2005: 1 187 000 Euro

Gesamtkosten

2004: 2 696 000 Euro

2005: 2 644 000 Euro

Einzelstatistiken

EVAS	Statistikprodukt	Aufgabenart	Berichtsweg	Periodizität	Anzahl der Befragten
12211	Grundprogramm des Mikrozensus	Primärerhebung	dezentral	vierteljährlich	800 000
12212	Zusatzprogramm des Mikrozensus	Primärerhebung	dezentral	vierteljährlich	800 000
12213	Arbeitskräftestichprobe der EU	Primärerhebung	dezentral	vierteljährlich	800 000
12221	Haushalts- und Familienstatistik	Primärerhebung	dezentral	vierteljährlich	800 000

Wichtige Veröffentlichungen

Titel	Erscheinungsweise
Fachserie 1, Reihe 3 und 4	jährlich
Fachserie 13, Reihe 1	2-jährlich
Leben und Arbeiten in Deutschland	jährlich
Beiträge in „Wirtschaft und Statistik“	jährlich

Zusätzliche Maßnahmen

Bezeichnung	Beitrag zu Ziel Nr.	Prozess	Beginn	Ende	Beteiligung StLÄ
Weiterer Ausbau des Online-Datenangebots zum Mikrozensus in GENESIS	1; 2; 3; 4; 5	Darstellen, Verbreiten	1/2005	12/2012	ja
Thematische Broschüren/Faltblätter zu Leben und Arbeiten in Deutschland	1; 2; 4; 5; 6	Darstellen, Verbreiten	10/2005	12/2012	nein
Presseaktivitäten zum Mikrozensus 2004 und zu den Quartals- und Jahresergebnissen des Mikrozensus 2005	1; 2; 5; 6	Darstellen, Verbreiten	9/2004	12/2006	nein
Monatliche Schnellauswertung des Mikrozensus	1; 2; 3; 4; 5	FuE, Aufbereiten, Darstellen, Verbreiten	3/2003	12/2012	ja

Ansprechpartner: Johann Szenzenstein

Laufende Bevölkerungsstatistiken

Kurzbeschreibung

Die laufenden Bevölkerungsstatistiken liefern Basisinformationen über den Stand und die Veränderung der Bevölkerung. Die Fortschreibung des Bevölkerungsstandes erfolgt auf der Grundlage der jeweils letzten Volkszählung nach den Ergebnissen der Statistik der natürlichen Bevölkerungsbewegung und der Wanderungsstatistik, die den Wohnungswechsel von einer zu einer anderen Gemeinde im Bundesgebiet (Binnenwanderungen) und die Zu- und Fortzüge über die Bundesgrenzen (Außenwanderungen) erfasst. Die Ergebnisse werden differenziert für die deutsche und die nicht-deutsche Bevölkerung. Daneben werden Basisdaten zum Stand der Einbürgerungen und der ausländischen Bevölkerung bereitgestellt.

Die Entwicklung der Sterblichkeitsverhältnisse beschreiben die Sterbetafeln, Veränderungen der Bevölkerung in Größe und Altersaufbau beschreiben die Bevölkerungsvorausberechnungen.

Hauptverwendungszwecke

- Unterrichtung der Öffentlichkeit
- Grundlage für familien-, sozial-, gesundheits- und migrationspolitische Entscheidungen
- Grundlage für die Abschätzung der wirtschaftlichen und sozialen Auswirkungen der demografischen Entwicklung

Hauptnutzer

- Bundesministerien, vor allem BMFSFJ, BMG, BMAS, BMI
- Kommissionen des Deutschen Bundestages, Fraktionen, Parteien, Verbände
- Eurostat, OECD, UN, IWF, Europarat
- Wissenschaftliche Institutionen
- Medien, Öffentlichkeit

Primäre Kosten

2004:	836 000 Euro	2005:	923 000 Euro
-------	--------------	-------	--------------

Gesamtkosten

2004:	1 950 000 Euro	2005:	1 685 000 Euro
-------	----------------	-------	----------------

Einzelstatistiken

EVAS	Statistikprodukt	Aufgabenart	Berichtsweg	Periodizität	Anzahl der Befragten
12411	Fortschreibung des Bevölkerungsstandes	Berechnung	dezentral	monatlich	–
12421	Bevölkerungsvorausberechnungen	Berechnung	zentral	3-jährlich	–
12511	Einbürgerungsstatistik	Primärerhebung	dezentral	jährlich	500
12521	Ausländerstatistik	Sekundärerhebung	zentral	jährlich	1
12611	Statistik der Eheschließungen	Sekundärerhebung	dezentral	monatlich	5 000
12612	Statistik der Geburten	Sekundärerhebung	dezentral	monatlich	5 000
12613	Statistik der Sterbefälle	Sekundärerhebung	dezentral	monatlich	5 000
12621	Sterbetafeln	Berechnung	zentral	jährlich	–
12631	Statistik rechtskräftiger Urteile in Ehesachen	Sekundärerhebung	dezentral	jährlich	1 000
12711	Wanderungsstatistik	Sekundärerhebung	dezentral	monatlich	8 000

Wichtige Veröffentlichungen

Titel	Erscheinungsweise
Fachserie 1, Reihe 1 und 2	jährlich
Ausländische Bevölkerung nach Staatsangehörigkeit und Geschlecht	jährlich
Zeitreihe ausländische Bevölkerung nach Staatsangehörigkeit	jährlich
Einbürgerungen nach Staatsangehörigkeit und Geschlecht	jährlich
Strukturdaten und Integrationsindikatoren über die ausländische Bevölkerung in Deutschland	jährlich
Wanderungen (Binnen-, Außen- und Gesamtwanderungen)	jährlich
Bevölkerungsfortschreibung	jährlich
Bevölkerung Deutschlands bis 2050	3-jährlich
Eheschließungen, Geborene und Gestorbene nach Kreisen	unregelmäßig
Kommutationszahlen und Versicherungsbarwerte für Leibrenten	unregelmäßig
Staatsangehörigkeits- und Gebietsschlüssel (Klassifikationen)	unregelmäßig
Beiträge in „Wirtschaft und Statistik“	jährlich

Zusätzliche Maßnahmen

Bezeichnung	Beitrag zu Ziel Nr.	Prozess	Beginn	Ende	Beteiligung StLA
Aufbau zusätzlicher Berichterstattung auf der Basis der EU-Rahmenverordnung zu Asyl und Migration	1; 2;	FuE, Aufbereiten, Darstellen	1/2005	12/2006	nein
Erweiterung der Migrations-/Integrationsberichterstattung aus dem Mikrozensus	1; 2; 5	FuE, Aufbereiten, Darstellen	1/2005	12/2006	nein
11. Koordinierte Bevölkerungsvorberechnung	1; 2; 4; 5; 6	FuE, Darstellen, Verbreiten	7/2005	3/2007	ja
Konzept Schätzung der Ehedauer 1	1; 2; 5	FuE, Darstellen	1/2006	6/2006	nein
Konzept Schätzung der Ehedauer 2	1; 2; 5	FuE, Darstellen	1/2006	3/2007	nein
Ermittlung von Sterbewahrscheinlichkeiten für verbundene Leben (Ehepaare)	1; 5	FuE, Aufbereiten, Darstellen	10/2005	6/2006	nein
Lebenserwartung für verbundene Leben (Ehepaare)	1; 2; 5	FuE, Darstellen, Verbreiten	7/2006	2/2007	nein
Umsetzung OSCII-X-Meld	2; 4	Erheben, Aufbereiten	10/2005	1/2007	ja
Erhebung zur Geburtenentwicklung gemäß § 7 BStatG	1; 2; 5	FuE, Erheben, Aufbereiten, Darstellen, Verbreiten	7/2005	3/2007	ja
Konzept zum Nachweis des Geburtslandes	1; 5	FuE	1/2007	12/2007	nein
Konzipierung weiterer Auswertungen	1; 4; 5	Aufbereiten, Darstellen, Verbreiten	1/2006	6/2006	nein

Ansprechpartner: Rudolf Janke

Erwerbstätigkeit

Kurzbeschreibung

Auf Basis aller erwerbsstatistischen Informationen stellt die Erwerbstätigenrechnung (ETR) des Statistischen Bundesamtes monatlich gesamtwirtschaftliche Erwerbstätigenzahlen für die kurzfristige Arbeitsmarkt- und Konjunkturbeobachtung bereit. Sie liefert darüber hinaus Quartals- und Jahresdurchschnittsergebnisse in wirtschaftsfachlicher Gliederung, die in die Volkswirtschaftlichen Gesamtrechnungen (VGR) einfließen.

Abgestimmt mit der Bundesagentur für Arbeit und den StLÄ werden Ergebnisse über sozialversicherungspflichtig Beschäftigte vierteljährlich unter anderem als fachlich und regional tief gegliederte Strukturdaten bereitgestellt.

Gemäß dem international vereinbarten „Labor-Force-Konzept“ der Internationalen Arbeitsorganisation (ILO) werden monatliche, für internationale Zwecke auch vierteljährliche und jährliche tiefer gegliederte Ergebnisse zur Erwerbslosigkeit erhoben, die als Teil der deutschen Arbeitsmarktstatistik internationale Vergleiche ermöglichen.

Hauptverwendungszwecke

- Konjunkturindikatoren für Arbeitsmarkt und Beschäftigung
- Arbeitsmarktbeobachtung auf nationaler und internationaler Ebene
- Beiträge zu Volkswirtschaftlichen Gesamtrechnungen (Bezugszahlen)

Hauptnutzer

- BMWI, BMAS, BMF, Bundesagentur für Arbeit, Deutsche Bundesbank
- EU-Kommission, Eurostat, EZB
- ILO, OECD
- Verbände, Wissenschaft (insbesondere Arbeitsmarkt- und Konjunkturforschung), interessierte Öffentlichkeit

Primäre Kosten

2004: 2 649 000 Euro 2005: 3 243 000 Euro

Gesamtkosten

2004: 3 672 000 Euro 2005: 4 400 000 Euro

Einzelstatistiken

EVAS	Statistikprodukt	Aufgabenart	Berichtsweg	Periodizität	Anzahl der Befragten
13111	Vierteljährliche Bestandsauszählungen der sozialversicherungspflichtig Beschäftigten	Register	zentral	vierteljährlich	–
13221	Arbeitskräfteerhebung – Ersatz-schätzungen	Berechnung	zentral	vierteljährlich	–
13231	Arbeitsmarkt- und Erwerbslosenstatistik nach dem ILO-Konzept	Primärerhebung	zentral	monatlich	30 000
13321	Schätzung der Erwerbstätigen und Erwerbspersonen im Bundesgebiet	Berechnung	zentral	monatlich	–
13331	Erwerbstätigenrechnung – Schnell-rechnung	Berechnung	zentral	monatlich	–

Wichtige Veröffentlichungen

Titel	Erscheinungsweise
Fachserie 1, Reihe 4	vierteljährlich
Erwerbstätige und Erwerbslose	monatlich, vierteljährlich, jährlich
Beiträge in „Wirtschaft und Statistik“	unregelmäßig

Zusätzliche Maßnahmen

Bezeichnung	Beitrag zu Ziel Nr.	Prozess	Beginn	Ende	Beteiligung StLÄ
Aufbau und Führung eines Kompetenzzentrums zu Telefonerhebungen in der Arbeitsmarktstatistik	1; 2; 3; 5	FuE	1/2005	12/2012	ja
Einführung und Veröffentlichung der ILO-Arbeitsmarktstatistik auf Basis der ILO-Telefonerhebung und der ETR-Blitz-schätzung	1; 2; 3; 4; 5; 6	FuE, Erheben, Aufbereiten, Darstellen, Verbreiten	8/2004	12/2006	ja

Ansprechpartnerin: Karina Schorn

Wahlen

Kurzbeschreibung

Traditionell versieht der Präsident des Statistischen Bundesamtes in Personalunion das Amt des Bundeswahlleiters. Das Statistische Bundesamt unterstützt den Bundeswahlleiter bei der Vorbereitung und Durchführung von Wahlen zum Deutschen Bundestag und zum Europaparlament und führt ein Parteienregister.

Für Bundestags- und Europawahlen werden allgemeine und repräsentative Wahlstatistiken erstellt.

Die allgemeine Wahlstatistik untersucht, wie sich die abgegebenen Stimmen auf die Parteien in den Ländern und regional gegliedert verteilen und betrachtet Wahlberechtigte, Wahlbeteiligung, Wahlscheinwähler, Nichtwähler und ungültige Stimmen. Auch die Wahlbewerber und die Gewählten werden statistisch durchleuchtet.

Die repräsentative Wahlstatistik dient der Analyse der Wahlergebnisse (Wahlbeteiligung und Stimmabgabe) nach Geschlecht und Alter der Wähler.

Hauptverwendungszwecke

- Vorbereitung und Durchführung von Bundestags- und Europawahlen
- Dokumentation und Analyse der Wahlergebnisse

Hauptnutzer

- Staatsorgane
- Politische Parteien
- Wahlforschungsinstitute

Primäre Kosten

2004: 1 540 000 Euro 2005: 1 671 000 Euro

Gesamtkosten

2004: 2 720 000 Euro 2005: 2 898 000 Euro

Einzelstatistiken

EVAS	Statistikprodukt	Aufgabenart	Berichtsweg	Periodizität	Anzahl der Befragten
14111	Allgemeine Bundestagswahlstatistik	Sekundärerhebung	dezentral	4-jährlich	48 600 000
14121	Repräsentative Bundestagswahlstatistik	Sekundärerhebung	dezentral	4-jährlich	1 423 000
14211	Allgemeine Europawahlstatistik	Sekundärerhebung	dezentral	5-jährlich	26 523 000
14221	Repräsentative Europawahlstatistik	Sekundärerhebung	dezentral	5-jährlich	1 000 000

Wichtige Veröffentlichungen

Titel	Erscheinungsweise
Wahl zum Deutschen Bundestag	4-jährlich
Rechtsgrundlagen zur Bundestagswahl	4-jährlich
Ergebnisse und Vergleichszahlen früherer Bundestags-, Europa- und Landtagswahlen sowie Strukturdaten für die Bundestagswahlkreise	4-jährlich
Endgültige Ergebnisse der Bundestagswahl nach Wahlkreisen	4-jährlich
Wahl der Abgeordneten des Europäischen Parlaments aus der Bundesrepublik	5-jährlich
Rechtsgrundlagen zur Europawahl	5-jährlich
Beiträge zu Grundlagen und Ergebnissen von Bundestags- und Europawahlen in „Wirtschaft und Statistik“	4-jährlich (Bundestagswahlen) 5-jährlich (Europawahlen)
Satzungen und Programme politischer Parteien zum Download (www.bundeswahlleiter.de)	laufend

Ansprechpartner: Heinz-Werner Hetmeier

Bildung und Kultur

Kurzbeschreibung

Die Bildungsstatistik umfasst die Schul- und Hochschulstatistik, die Statistik der beruflichen Bildung sowie die Statistik der Ausbildungsförderung und der Aufstiegsfortbildungsförderung.

In der Kulturstatistik geht es um die kulturellen Einrichtungen und die kulturellen Aktivitäten der Bürgerinnen und Bürger.

Hauptverwendungszwecke

- Grundlage für Planung und politische Gestaltung des Bildungswesens und des Kulturbereichs
- internationale Bildungs- und Kulturstatistik

Hauptnutzer

- Kultusministerkonferenz
- Wissenschaftsrat
- Hochschulrektorenkonferenz (HRK)
- Bund-Länder-Kommission für Bildungsplanung und Forschungsförderung (BLK)
- BMBF, Bildungsministerien der Länder
- OECD, UNESCO, Eurostat

Primäre Kosten

2004: 1 126 000 Euro	2005: 1 492 000 Euro
----------------------	----------------------

Gesamtkosten

2004: 1 843 000 Euro	2005: 2 639 000 Euro
----------------------	----------------------

Einzelstatistiken

EVAS	Statistikprodukt	Aufgabenart	Berichtsweg	Periodizität	Anzahl der Befragten
21111	Statistik der allgemeinbildenden Schulen	Sekundärerhebung	dezentral	jährlich	41 600
21121	Statistik der beruflichen Schulen	Sekundärerhebung	dezentral	jährlich	9 800
21131	Statistik der Schulen des Gesundheitswesens	Sekundärerhebung	dezentral	jährlich	1 600
21141	Statistik der Lehrerseminare, des Lehrernachwuchses	Sekundärerhebung	dezentral	jährlich	400
21211	Berufsbildungsstatistik zum 31.12.	Sekundärerhebung	dezentral	jährlich	500
21311	Statistik der Studenten	Sekundärerhebung	dezentral	halbjährlich	400
21321	Statistik der Prüfungen	Sekundärerhebung	dezentral	halbjährlich	400
21331	Statistik der Gasthörer	Sekundärerhebung	dezentral	jährlich	400
21341	Personal- und Stellenstatistik	Sekundärerhebung	dezentral	jährlich	400
21351	Statistik der Habilitationen	Sekundärerhebung	dezentral	jährlich	400
21361	Statistik des Raumbestandes	Primärerhebung	dezentral	jährlich	400
21371	Hochschulfinanzstatistik, jährlich	Primärerhebung	dezentral	jährlich	400
21372	Hochschulfinanzstatistik, vierteljährlich	Primärerhebung	dezentral	vierteljährlich	400
21381	Hochschulstatistische Kennzahlen	Berechnung	zentral	jährlich	–
21411	Statistik der Bundesausbildungsförderung (BAföG)	Sekundärerhebung	dezentral	jährlich	800
21421	Statistik der Aufstiegsfortbildungsförderung (AFBG/Meister-BAföG)	Sekundärerhebung	dezentral	jährlich	400
21521	Europäische Erhebung über die betriebliche Weiterbildung (CVTS)	Primärerhebung	dezentral	unregelmäßig ¹⁾	10 000
21531	Fernunterrichtsstatistik	Primärerhebung	dezentral	jährlich	300
21621	Kulturberichterstattung für nationale Zwecke	Berechnung	zentral	unregelmäßig	–
21631	Kulturberichterstattung für internationale Zwecke	Berechnung	zentral	unregelmäßig	–
21711	Bildungsberichterstattung für nationale Zwecke	Berechnung	zentral	unregelmäßig	–
21721	Bildungsberichterstattung für internationale Zwecke	Berechnung	zentral	jährlich	–

1) Ab Berichtsjahr 2006 findet die Erhebung 5-jährlich statt.

Wichtige Veröffentlichungen

Titel	Erscheinungsweise
Fachserie 11	jährlich
Fachserie 14, Reihe 3.4	jährlich
Hochschulstatistische Kennziffern	jährlich
Bildung im Zahlenspiegel	jährlich
Hochschulstandort Deutschland	2-jährlich
Kulturfinanzbericht	2-jährlich
Bericht zur finanziellen Lage der Hochschulen	unregelmäßig
Bildung in Deutschland	unregelmäßig
Beiträge in „Wirtschaft und Statistik“	jährlich

Zusätzliche Maßnahmen

Bezeichnung	Beitrag zu Ziel Nr.	Prozess	Beginn	Ende	Beteiligung StLA
Europäische Erhebung über die betriebliche Weiterbildung	1; 5; 6	FuE, Aufbereiten, Darstellen, Verbreiten	1/2005	12/2007	ja
Weiterentwicklung der Kulturstatistik	1; 5; 6	FuE, Aufbereiten, Darstellen, Verbreiten	6/2004	12/2009	ja
Regionalisierung der OECD-Bildungsindikatoren	1; 2; 5	FuE, Aufbereiten, Darstellen, Verbreiten	3/2004	12/2006	ja
Technische und organisatorische Modernisierung der Datenerhebung und -aufbereitung in der Hochschulstatistik	2; 4; 5	Erheben, Aufbereiten, Darstellen, Verbreiten	1/2004	12/2007	ja
Sondererhebungen zu den Einnahmen und Ausgaben der privaten Schulen und privaten Kindergärten	1; 2	Erheben, Aufbereiten, Darstellen, Verbreiten	1/2006	12/2007	ja

Ansprechpartner: Hermann Seewald

Öffentliche Sozialleistungen

Kurzbeschreibung

Die Sozialleistungen umfassen alle Geld- und Sachleistungen, die privaten Haushalten oder Einzelpersonen vom Staat, von öffentlich-rechtlichen Körperschaften oder von Unternehmen zur Deckung bestimmter sozialer Risiken und Bedürfnisse gewährt werden. Sie dienen der sozialen Absicherung gegenüber Risiken, dem Familienleistungsausgleich sowie anderen sozialpolitischen Aufgaben wie der Jugendhilfe oder der Unterstützung Behinderter. Finanziert werden sie im Wesentlichen durch Beiträge der Versicherten und der Arbeitgeber sowie durch Zuweisungen des Staates.

Hauptverwendungszwecke

- Grundlage für politische Entscheidungsträger
- Grundlage für Forschung und Wissenschaft
- Grundlage für Regierungsberichte
- Öffentlichkeitsinformation

Hauptnutzer

- Familien- und Sozialministerien des Bundes und der Länder
- Parlamente in Bund und Ländern
- Sozial- und Wirtschaftsverbände
- Wissenschaft und Bildung
- Medien

Primäre Kosten

2004: 928 000 Euro 2005: 1 090 000 Euro

Gesamtkosten

2004: 1 685 000 Euro 2005: 1 952 000 Euro

Einzelstatistiken

EVAS	Statistikprodukt	Aufgabenart	Berichtsweg	Periodizität	Anzahl der Befragten
22111	Statistik der Ausgaben und Einnahmen der Sozialhilfe	Sekundärerhebung	dezentral	jährlich	2 000
22121	Statistik der Empfänger von laufender Hilfe zum Lebensunterhalt (ohne Kurzezeitempfänger) – Empfänger am 31.12.	Sekundärerhebung	dezentral	jährlich	2 000
22122	Statistik der Empfänger von laufender Hilfe zum Lebensunterhalt (ohne Kurzezeitempfänger) – Zu- und Abgänge	Sekundärerhebung	dezentral	vierteljährlich	2 000
22123	Statistik der Empfänger von laufender Hilfe zum Lebensunterhalt mit kurzzeitiger Hilfestellung	Sekundärerhebung	dezentral	vierteljährlich	2 000
22124	Stichprobe der Empfänger von laufender Hilfe zum Lebensunterhalt	Berechnung	dezentral	jährlich	–
22131	Statistik der Empfänger von Leistungen nach dem 5. bis 9. Kapitel SGB XII	Sekundärerhebung	dezentral	jährlich	2 000
22132	Stichprobe über die Empfänger von Leistungen nach dem 5. bis 9. Kapitel SGB XII	Sekundärerhebung	dezentral	jährlich	2 000
22151	Empfänger von Grundsicherung im Alter und bei Erwerbsminderung	Sekundärerhebung	dezentral	jährlich	1 300
22152	Stichprobe über die Empfänger von Grundsicherung im Alter und bei Erwerbsminderung	Sekundärerhebung	dezentral	jährlich	1 300
22211	Statistik der Ausgaben und Einnahmen für Asylbewerberleistungen	Sekundärerhebung	dezentral	jährlich	2 000
22221	Statistik der Empfänger von Asylbewerberleistungen – Empfänger am 31.12.	Sekundärerhebung	dezentral	jährlich	2 000
22231	Statistik der Empfänger von besonderen Asylbewerberleistungen	Sekundärerhebung	dezentral	jährlich	2 000
22311	Allgemeines Wohngeld zum 31.12.	Sekundärerhebung	dezentral	jährlich	–
22312	Allgemeines Wohngeld – Quartale	Sekundärerhebung	dezentral	vierteljährlich	–
22313	Stichprobe zum Allgemeinen Wohngeld	Berechnung	dezentral	jährlich	–
22411	Statistik über ambulante Pflegeeinrichtungen (Pflegedienste)	Sekundärerhebung	dezentral	2-jährlich	11 000
22412	Statistik über stationäre Pflegeeinrichtungen (Pflegeheime)	Sekundärerhebung	dezentral	2-jährlich	9 000
22421	Statistik über die Empfänger von Pflegegeldleistungen	Sekundärerhebung	zentral	2-jährlich	9

Einzelstatistiken

EVAS	Statistikprodukt	Aufgabenart	Berichtsweg	Periodizität	Anzahl der Befragten
22511	Statistik der institutionellen Beratung	Sekundärerhebung	dezentral	jährlich	1 200
22512	Statistik der Betreuung einzelner junger Menschen	Sekundärerhebung	dezentral	jährlich	1 200
22513	Statistik der sozialpädagogischen Familienhilfe	Sekundärerhebung	dezentral	jährlich	1 200
22514	Statistik der Hilfe zur Erziehung außerhalb des Elternhauses – Beginn und Ende der Hilfe	Sekundärerhebung	dezentral	jährlich	700
22515	Statistik der Hilfe zur Erziehung außerhalb des Elternhauses – Wechsel der Unterbringungsform	Sekundärerhebung	dezentral	jährlich	700
22516	Statistik der Hilfe zur Erziehung außerhalb des Elternhauses – Empfänger am 31.12.	Sekundärerhebung	dezentral	jährlich	700
22521	Statistik der Adoptionen	Sekundärerhebung	dezentral	jährlich	700
22522	Statistik der Pflegeerlaubnis, Vaterschaftsfeststellungen, Pflege-, Vormund-, Beistandsschaften, Sorgerechte	Sekundärerhebung	dezentral	jährlich	700
22523	Statistik der vorläufigen Schutzmaßnahmen	Sekundärerhebung	dezentral	jährlich	700
22531	Statistik der Maßnahmen der Jugendarbeit	Sekundärerhebung	dezentral	4-jährlich	60 000
22541	Statistik der Einrichtungen und tätigen Personen – Tageseinrichtungen für Kinder	Sekundärerhebung	dezentral	4-jährlich	50 000
22542	Statistik der Einrichtungen und tätigen Personen – ohne Tageseinrichtungen	Sekundärerhebung	dezentral	4-jährlich	32 000
22543	Statistik der Kinder und tätigen Personen in öffentlich geförderter Kindertagespflege	Sekundärerhebung	dezentral	jährlich	700
22544	Statistik der Plätze in Tageseinrichtungen und Kindertagespflege	Sekundärerhebung	dezentral	jährlich	700
22551	Statistik der Ausgaben und Einnahmen der Kinder- und Jugendhilfe	Sekundärerhebung	dezentral	jährlich	17 000
22711	Statistik der schwerbehinderten Menschen	Sekundärerhebung	dezentral	2-jährlich	70
22731	Statistik der Kriegsopferversorge	Sekundärerhebung	dezentral	2-jährlich	550

Wichtige Veröffentlichungen

Titel	Erscheinungsweise
Fachserie 13, Reihe 2, 4, 7	jährlich
Anonymisierter Mikrodatenfile „Empfänger von laufender Hilfe zum Lebensunterhalt“ (25 %-Stichprobe)	jährlich
Statistik der schwerbehinderten Menschen	2-jährlich
Berichte zur Pflegestatistik	2-jährlich
Lebenslagen der Pflegebedürftigen – Ergebnis des Mikrozensus	4-jährlich
Themenpapiere zur Sozialhilfe	jährlich
Beiträge in „Wirtschaft und Statistik“	jährlich

Zusätzliche Maßnahmen

Bezeichnung	Beitrag zu Ziel Nr.	Prozess	Beginn	Ende	Beteiligung StLÄ
Weiterentwicklung der Statistiken über Einrichtungen und tätige Personen in der Jugendhilfe und Einrichtungen der Kindertagesbetreuung einschließlich Neukonzeption der Statistik über die erzieherischen Hilfen	1; 2; 4; 5	FuE, Erheben Aufbereiten, Darstellen, Verbreiten	11/2003	07/2007	ja
Anpassung der Sozialhilfe-, Grundsicherungs-, Asylbewerberleistungs- und Wohngeldstatistik an die Anfang 2005 in Kraft getretenen gesetzlichen Grundlagen	1; 2; 3; 4, 5; 6	Erheben, Aufbereiten, Darstellen	2/2004	4/2006	ja

Ansprechpartnerin: Karin Böhm

Gesundheitswesen

Kurzbeschreibung

Angaben über den Gesundheitszustand der Bevölkerung und Aspekte der medizinischen Versorgung stehen im Mittelpunkt der bereitgestellten Informationen aus der Krankenhaus-, Todesursachen- und Schwangerschaftsabbruchstatistik.

Die systematische Zusammenführung von Gesundheitsinformationen und ihre Verdichtung zu aussagekräftigen Kennziffern machen eine intensive Nutzung und inhaltliche Ausschöpfung von bereits vorhandenen Daten möglich.

Mit den neu etablierten Rechensystemen zu den Gesundheitsausgaben, Krankheitskosten und zum Gesundheitspersonal werden darüber hinaus Gesamtdarstellungen zu zentralen Themenbereichen des Gesundheitswesens in Deutschland zur Verfügung gestellt.

Hauptverwendungszwecke

- Grundlage gesundheitspolitischer Entscheidungen
- Referenzfunktion für gesundheitsbezogene Zieldiskussionen und -bewertungen

- Datenbasis für die Gesundheitsberichterstattung und für die Armuts- und Reichtumsberichterstattung
- Quelle für den Aufbau eines europäischen gesundheitsstatistischen Systems und das Einlösen internationaler Lieferverpflichtungen

Hauptnutzer

- BMG, BMFSFJ, BMAS
- Sachverständigenrat zur Begutachtung der Entwicklung im Gesundheitswesen
- Eurostat, OECD, WHO
- Gesundheitswissenschaftliche Institutionen

Primäre Kosten

2004: 1 268 000 Euro

2005: 1 216 000 Euro

Gesamtkosten

2004: 2 300 000 Euro

2005: 2 197 000 Euro

Einzelstatistiken

EVAS	Statistikprodukt	Aufgabenart	Berichtsweg	Periodizität	Anzahl der Befragten
23111	Grunddaten der Krankenhäuser	Primärerhebung	dezentral	jährlich	2 200
23112	Grunddaten der Vorsorge- oder Rehabilitationseinrichtungen	Primärerhebung	dezentral	jährlich	1 300
23121	Kostennachweis der Krankenhäuser	Primärerhebung	dezentral	jährlich	2 200
23131	Diagnosen der Krankenhauspatienten	Primärerhebung	dezentral	jährlich	2 200
23132	Diagnosen der Vorsorge- oder Rehabilitationseinrichtungspatienten	Primärerhebung	dezentral	jährlich	700
23211	Todesursachenstatistik	Sekundärerhebung	dezentral	jährlich	–
23311	Statistik der Schwangerschaftsabbrüche	Primärerhebung	zentral	vierteljährlich	2 000
23611	Gesundheitsausgabenrechnung	Berechnung	zentral	jährlich	–
23621	Gesundheitspersonalrechnung	Berechnung	zentral	jährlich	–
23631	Krankheitskostenrechnung	Berechnung	Zentral	2-jährlich	–

Wichtige Veröffentlichungen

Titel	Erscheinungsweise
Fachserie 12	jährlich
Verzeichnis der Krankenhäuser und der Vorsorge- und Rehabilitationseinrichtungen (Krankenhausverzeichnis)	mehrfährlich
Online-Informationssystem der Gesundheitsberichterstattung des Bundes unter: www.gbe-bund.de	laufend
Beiträge in „Wirtschaft und Statistik“	jährlich

Zusätzliche Maßnahmen

Bezeichnung	Beitrag zu Ziel Nr.	Prozess	Beginn	Ende	Beteiligung StLÄ
Integration der Daten über diagnosebezogene Fallpauschalen und Prozeduren nach § 21 Krankenhausentgeltgesetz (KHEntG) in die Berichterstattung über Krankenhäuser	1; 2; 3; 4; 5	FuE, Erheben, Aufbereiten, Darstellen, Verbreiten	1/2005	12/2006	nein
Entwicklung eines aggregierten Summensatzes für die Grund- und Kostendaten der Krankenhausstatistik	1; 2; 4; 5; 6	Aufbereiten	1/2005	12/2006	nein
Vernetzung von gesundheitsbezogenen Rechensystemen und Volkswirtschaftlichen Gesamtrechnungen	1; 2; 3; 4; 5; 6	Aufbereiten, Darstellen, Verbreiten	1/2005	6/2006	nein
Evaluation des Informationssystems der Gesundheitsberichterstattung des Bundes und Umsetzung der Ergebnisse	1; 2; 4	FuE	2/2005	12/2006	nein
Barrierefreiheit für das Informationssystem der Gesundheitsberichterstattung des Bundes	1; 2; 4; 5; 6	FuE, Verbreiten	1/2005	12/2006	nein
Elektronisches Codiersystem in der Todesursachenstatistik	1; 2; 4; 5; 6	FuE, Erheben, Aufbereiten, Darstellen	1/2003	12/2007	ja

Ansprechpartner: Heinz-Werner Hetmeier

Rechtspflege

Kurzbeschreibung

Die amtliche Rechtspflegestatistik berichtet über Geschäftsanfall und -erledigung bei Gerichten und Staatsanwaltschaften. Darüber hinaus berichtet sie über rechtskräftig Abgeurteilte und Verurteilte, über Strafgefangene sowie über der Bewährungshilfe unterstellte Personen.

Hauptverwendungszwecke

- Planungs- und Kontrollinformationen für den Mitteleinsatz bei den Organen der Rechtspflege
- Evaluierung und Weiterentwicklung von Gesetzen und strafrechtspolitischen Maßnahmen
- Sicherheitsbericht

Hauptnutzer

- Justizverwaltung
- BMI, BMJ
- Kriminologie
- Presse, (Fach-) Öffentlichkeit

Primäre Kosten

2004:	283 000 Euro	2005:	155 000 Euro
-------	--------------	-------	--------------

Gesamtkosten

2004:	483 000 Euro	2005:	283 000 Euro
-------	--------------	-------	--------------

Einzelstatistiken

EVAS	Statistikprodukt	Aufgabenart	Berichtsweg	Periodizität	Anzahl der Befragten
24111	Statistik der Zahl der Gerichte	Sekundärerhebung	dezentral	jährlich	17
24121	Statistik des Personals	Sekundärerhebung	dezentral	jährlich	17
24211	Statistik bei den Staats- und Amtsanwaltschaften (StA-Statistik)	Sekundärerhebung	dezentral	jährlich	200
24221	Statistik über Straf- und Bußgeld- verfahren (StP/OWi-Statistik)	Sekundärerhebung	dezentral	jährlich	800
24231	Statistik über Zivilsachen (ZP-Statistik)	Sekundärerhebung	dezentral	jährlich	800
24241	Statistik über Familiensachen (F-Statistik)	Sekundärerhebung	dezentral	jährlich	700
24251	Statistik in der Verwaltungs- gerichtsbarkeit (VwG-Statistik)	Sekundärerhebung	dezentral	jährlich	70
24261	Statistik in der Finanzgerichts- barkeit (FG-Statistik)	Sekundärerhebung	dezentral	jährlich	20
24311	Strafverfolgungsstatistik	Sekundärerhebung	dezentral	jährlich	800
24321	Strafvollzugs- und Maßregel- vollzugsstatistik	Sekundärerhebung	dezentral	jährlich	300
24411	Bewährungshilfestatistik	Sekundärerhebung	dezentral	jährlich	100

Wichtige Veröffentlichungen

Titel	Erscheinungsweise
Fachserie 10	jährlich

Zusätzliche Maßnahmen

Bezeichnung	Beitrag zu Ziel Nr.	Prozess	Beginn	Ende	Beteiligung StLÄ
Mitarbeit am Zweiten Periodischen Sicherheitsbericht	1; 5	Verbreiten	6/2003	6/2006	nein
Aufbau einer Statistik der Sozialgerichtsbarkeit	4	FuE, Unterstützen	1/2006	12/2007	ja
Aufbau eines Datenpools Justizstatistik	2; 3; 4; 6	FuE, Aufbereiten, Darstellen, Unterstützen	1/2006	12/2008	ja



Ansprechpartner: Wolfgang Reimann

Gebäude und Wohnen

Kurzbeschreibung

Die Baustatistiken stellen das Baugeschehen von der Planung der Bauvorhaben über den Einsatz der Produktionsfaktoren bis zum fertigen Bauwerk auf der Basis von Verwaltungsdaten dar. Die Bauberichterstattung liefert wichtige Konjunkturindikatoren über die Bauwirtschaft, die durch die Bautätigkeitsstatistik um Informationen über die Struktur des Baugeschehens ergänzt werden.

Hauptverwendungszwecke

- Konjunkturbeobachtung
- Grundlage für wohnungspolitische Entscheidungen
- Grundlage für Planungen der Wohnungs- und Bauwirtschaft

Hauptnutzer

- Ministerien
- Wirtschaftsverbände
- Eurostat
- UN, OECD

Primäre Kosten

2004:	323 000 Euro	2005:	306 000 Euro
-------	--------------	-------	--------------

Gesamtkosten

2004:	581 000 Euro	2005:	566 000 Euro
-------	--------------	-------	--------------

Einzelstatistiken

EVAS	Statistikprodukt	Aufgabenart	Berichtsweg	Periodizität	Anzahl der Befragten
31111	Statistik der Baugenehmigungen	Sekundärerhebung	dezentral	monatlich	27 000
31121	Statistik der Baufertigstellungen	Sekundärerhebung	dezentral	monatlich	27 000
31131	Statistik des Bauüberhangs	Sekundärerhebung	dezentral	jährlich	460 000
31141	Statistik des Bauabgangs	Sekundärerhebung	dezentral	jährlich	56 000
31231	Fortschreibung des Wohngebäude- und Wohnungsbestandes	Berechnung	dezentral	jährlich	–
31311	Förderstatistik	Sekundärerhebung	dezentral	jährlich	17

Wichtige Veröffentlichungen

Titel	Erscheinungsweise
Fachserie 5, Reihe 1, 3	jährlich
Ausgewählte Zahlen für die Bauwirtschaft	monatlich

Ansprechpartner: Dr. Bernd Becker

Umwelt

Kurzbeschreibung

Die Ergebnisse der umweltstatistischen Erhebungen liefern wichtige Basisdaten zur Beurteilung der Umweltsituation, der ökologischen Belastungen und ihrer Veränderungen. Dabei kann zwischen Erhebungen unterschieden werden, die das Ressourcenmanagement im Bereich der Wassergewinnung sowie die Umweltbelastung durch Emissionen in den Bereichen Abfallwirtschaft, Abwasserwirtschaft und Luftreinhaltung feststellen, und Erhebungen, die die ökonomische Bedeutung des Umweltschutzes quantifizieren.

Hauptverwendungszweck

- Evaluierung und Monitoring nationaler und internationaler Umweltpolitik

Hauptnutzer

- BMU, Umweltbundesamt
- Wissenschaft
- Öffentlichkeit
- supranationale Institutionen

Primäre Kosten

2004: 1 877 000 Euro

2005: 1 861 000 Euro

Gesamtkosten

2004: 3 272 000 Euro

2005: 3 309 000 Euro

Einzelstatistiken

EVAS	Statistikprodukt	Aufgabenart	Berichtsweg	Periodizität	Anzahl der Befragten
32111	Statistik der Abfallentsorgung in der Entsorgungswirtschaft	Primärerhebung	dezentral	jährlich	5 000
32121	Statistik der Einsammlung von Hausmüll	Primärerhebung	dezentral	4-jährlich	2 000
32131	Statistik über das Einsammeln von Verpackungen	Primärerhebung	dezentral	jährlich	3 000
32141	Statistik über die Aufbereitung und Verwertung von Bauschutt, Baustellenabfällen, Bodenaushub und Straßenaubruch	Primärerhebung	dezentral	2-jährlich	2 000
32151	Statistik der besonders überwachungsbedürftigen Abfälle, über die Nachweise zu führen sind	Sekundärerhebung	dezentral	jährlich	20
32211	Statistik über die öffentliche Wasserversorgung	Primärerhebung	dezentral	3-jährlich	6 600
32212	Statistik über die öffentliche Abwasserbeseitigung	Primärerhebung	dezentral	3-jährlich	7 200
32213	Statistik der öffentlichen Abwasserbehandlung	Primärerhebung	dezentral	3-jährlich	10 200
32221	Statistik über die Wasserversorgung und Abwasserbeseitigung bei Wärmekraftwerken für die öffentliche Versorgung	Primärerhebung	dezentral	3-jährlich	300
32231	Statistik über die Wasserversorgung und Abwasserbeseitigung im Bereich Verarbeitendes Gewerbe, Bergbau und Gewinnung von Steinen und Erden	Primärerhebung	dezentral	3-jährlich	10 200
32241	Statistik über die Wasserversorgung und Abwasserbeseitigung in der Landwirtschaft	Primärerhebung	dezentral	4-jährlich	8 000
32251	Statistik über die Wassereigenversorgung und -entsorgung privater Haushalte	Primärerhebung	dezentral	3-jährlich	13 400
32311	Statistik über Unfälle beim Umgang mit wassergefährdenden Stoffen	Sekundärerhebung	dezentral	jährlich	500
32321	Statistik der Unfälle bei der Beförderung wassergefährdender Stoffe	Sekundärerhebung	dezentral	jährlich	500
32331	Statistik der Anlagen zum Umgang mit wassergefährdenden Stoffen	Sekundärerhebung	dezentral	5-jährlich	500

EVAS	Statistikprodukt	Aufgabenart	Berichtsweg	Periodizität	Anzahl der Befragten
32421	Erhebung bestimmter ozonschicht-schädigender und klimawirksamer Stoffe	Primärerhebung	dezentral	jährlich	3 000
32511	Erhebung der Investitionen für den Umweltschutz	Primärerhebung	dezentral	jährlich	10 000
32521	Erhebung der laufenden Aufwendungen für den Umweltschutz	Primärerhebung	zentral	jährlich	10 000
32531	Erhebung der Waren und Dienstleistungen für den Umweltschutz	Primärerhebung	dezentral	jährlich	15 000

Wichtige Veröffentlichungen

Titel	Erscheinungsweise
Fachserie 19, Reihe 1–3	jährlich, Reihe 2: 3-jährlich
Beiträge in „Wirtschaft und Statistik“	jährlich

Zusätzliche Maßnahmen

Bezeichnung	Beitrag zu Ziel Nr.	Prozess	Beginn	Ende	Beteiligung StLA
Novellierung Umweltstatistikgesetz	1; 2; 3; 4; 5	FuE, Erheben, Aufbereiten, Darstellen, Verbreiten	1/2004	12/2006	ja
Umsetzung der EU-Abfallstatistik-Verordnung	1; 2; 4; 5	FuE, Erheben, Aufbereiten, Darstellen, Verbreiten	6/2004	6/2006	ja

Ansprechpartner: Dr. Karl Schoer

Flächennutzung

Kurzbeschreibung

Die Flächenerhebungen liefern Bestandsaufnahmen der gegenwärtig vorliegenden und der für die Zukunft geplanten Bodennutzung in der Bundesrepublik Deutschland. Vor dem Hintergrund der im Jahr 2002 verabschiedeten Nachhaltigkeitsstrategie der Bundesregierung wurde für die Siedlungs- und Verkehrsflächen ein jährlicher Erhebungszyklus eingeführt. Durch einen Soll-Ist-Vergleich erlaubt die Statistik eine Aussage darüber, wie weit man jeweils noch von dem strategischen Ziel der Bundesregierung, den Umfang der täglich neu für Siedlungs- und Verkehrszwecke beanspruchten Flächen zu reduzieren, entfernt ist.

Hauptverwendungszwecke

- Grundlageninformationen, insbesondere für raumordnungs- und umweltrelevante Entscheidungen auf Bundes-, Länder- und Gemeindeebene
- Nachhaltigkeitsstrategie der Bundesregierung
- Umweltökonomische Gesamtrechnungen

Hauptnutzer

- BMVBS und Bundesamt für Bauwesen und Raumordnung (BBR)
- BMU, Umweltbundesamt (UBA) und Bundesamt für Naturschutz (BfN)
- die entsprechenden Behörden auf Länder- und Gemeindeebene

Primäre Kosten

2004:	51 000 Euro	2005:	48 000 Euro
-------	-------------	-------	-------------

Gesamtkosten

2004:	81 000 Euro	2005:	78 000 Euro
-------	-------------	-------	-------------

Einzelstatistiken

EVAS	Statistikprodukt	Aufgabenart	Berichtsweg	Periodizität	Anzahl der Befragten
33111	Flächenerhebung nach Art der tatsächlichen Nutzung	Sekundärerhebung	dezentral	4-jährlich	15
33121	Flächenerhebung nach Art der geplanten Nutzung	Sekundärerhebung	dezentral	4-jährlich	15 000
33141	Jährliche Erhebung der Siedlungs- und Verkehrsflächen	Sekundärerhebung	dezentral	jährlich	15

Wichtige Veröffentlichungen

Titel	Erscheinungsweise
Fachserie 3, Reihe 5	4-jährlich
Eckzahlen und Erläuterungen zur Erhebung der Siedlungs- und Verkehrsfläche nach Art der tatsächlichen Nutzung	jährlich
Beiträge in „Wirtschaft und Statistik“	4-jährlich

Ansprechpartnerin: Dr. Ruth Brand

Land- und Forstwirtschaft, Fischerei

Kurzbeschreibung

Die Aufgabe der amtlichen Agrarstatistik ist die möglichst zeitnahe Erfassung der strukturellen und sozialen Anpassungen der Landwirtschaft an veränderte marktwirtschaftliche und agrarpolitische Bedingungen. Dazu zählt auch die Feststellung aktueller Produktionsbedingungen und Produktionsleistungen, um künftige Entwicklungen einschätzen zu können.

Die Agrarstatistik untergliedert sich in die Strukturhebungen in land- und forstwirtschaftlichen Betrieben und die landwirtschaftlichen Produktions- und Erzeugungsstatistiken.

Hauptverwendungszweck

- Evaluierung internationaler und nationaler Agrarpolitik

Hauptnutzer

- Europäische Kommission (Generaldirektion Landwirtschaft und Entwicklung des ländlichen Raumes)
- Eurostat
- BMELV

- Bauernverband
- Forschungseinrichtungen
- Marktteilnehmer

Primäre Kosten

2004: 1 795 000 Euro 2005: 2 450 000 Euro

Gesamtkosten

2004: 3 167 000 Euro 2005: 3 905 000 Euro

Einzelstatistiken

EVAS	Statistikprodukt	Aufgabenart	Berichtsweg	Periodizität	Anzahl der Befragten
41111	Betriebsregister Landwirtschaft	Register	dezentral	monatlich	–
41121	Allgemeine Agrarstrukturerhebung (ASE)	Primärerhebung	dezentral	4-jährlich	450 000
41122	Repräsentative Agrarstrukturerhebung (ASE)	Primärerhebung	dezentral	4-jährlich	100 000
41123	Gemeinschaftliche Agrarstruktur- erhebung (EG-ASE)	Primärerhebung	dezentral	2-jährlich	100 000
41131	Integrierte Erhebung über Boden- nutzung und Viehbestände im Mai (InEr – Zwischenjahre)	Primärerhebung	dezentral	2-jährlich	100 000
41141	Landwirtschaftszählung – Haupterhe- bung, allgemein: Landwirtschaft	Primärerhebung	dezentral	10-jährlich	450 000
41142	Landwirtschaftszählung – Haupterhe- bung, repräsentativ: Landwirtschaft	Primärerhebung	dezentral	10-jährlich	100 000
41143	Landwirtschaftszählung – Haupterhe- bung: Forstwirtschaft	Primärerhebung	dezentral	10-jährlich	30 000
41144	Landwirtschaftszählung – Weinbau	Primärerhebung	dezentral	10-jährlich	35 000
41145	Landwirtschaftszählung – Gartenbau	Primärerhebung	dezentral	10-jährlich	50 000
41146	Landwirtschaftszählung – Binnen- fischerei	Primärerhebung	dezentral	10-jährlich	10 000
41211	Allgemeine Gemüseanbauerhebung (einschließlich Erdbeeren/Anzucht von Jungpflanzen)	Primärerhebung	dezentral	4-jährlich	12 000
41212	Repräsentative Erhebung über den Anbau von Gemüse und Erdbeeren	Primärerhebung	dezentral	jährlich	12 000
41213	Allgemeine Zierpflanzenerhebung	Primärerhebung	dezentral	4-jährlich	10 000
41221	Baumschulerhebung	Primärerhebung	dezentral	4-jährlich	4 000
41231	Baumobstanbauerhebung	Primärerhebung	dezentral	5-jährlich	14 000
41241	Ernte- und Betriebsberichterstattungen (EBE): Feldfrüchte und Grünland (einschließlich Anbauflächen und Vorräte)	Primärerhebung	dezentral	9 x je Jahr	8 000
41242	Ernte- und Betriebsberichterstattungen (EBE): Gemüse und Erdbeeren	Primärerhebung	dezentral	viertel- jährlich	1 500
41243	Ernte- und Betriebsberichterstattungen (EBE): Obst	Primärerhebung	dezentral	4 x je Jahr	1 900

EVAS	Statistikprodukt	Aufgabenart	Berichtsweg	Periodizität	Anzahl der Befragten
41244	Ernte- und Betriebsberichterstattungen (EBE): Reben und Weinmost	Primärerhebung	dezentral	6 x je Jahr	1 000
41245	Ernte- und Betriebsberichterstattungen (EBE): Ergänzende Erntemittlung für Äpfel im Marktbobstbau	Primärerhebung	dezentral	jährlich	800
41246	Besondere Ernte- und Qualitäts-ermittlung	Primärerhebung	dezentral	jährlich	14 000
41251	Grunderhebung der Rebflächen	Sekundärerhebung	dezentral	10-jährlich	10
41252	Rebflächenenerhebung (Weinbaukataster)	Sekundärerhebung	dezentral	jährlich	10
41253	Erhebung der Weinernte	Sekundärerhebung	dezentral	jährlich	10
41254	Erhebung der Weinerzeugung	Sekundärerhebung	dezentral	jährlich	10
41255	Erhebung der Weinbestände	Primärerhebung	dezentral	jährlich	25 000
41261	Holzeinschlagsstatistik	Primärerhebung	dezentral	halbjährlich	15 000
41311	Repräsentative Erhebung über die Viehbestände (Rinder, Schweine) im November	Primärerhebung	dezentral	jährlich	80 000
41321	Geflügelstatistik: Erhebung in Brütereien	Primärerhebung	dezentral	monatlich	100
41322	Geflügelstatistik: Erhebung in Geflügelschlachtereien	Primärerhebung	dezentral	monatlich	100
41323	Geflügelstatistik: Erhebung in Unternehmen mit Legehennenhaltung	Primärerhebung	dezentral	monatlich	1 300
41331	Schlachtungs- und Schlachtgewichtsstatistik	Sekundärerhebung	dezentral	monatlich	3 200
41341	Milcherzeugungs- und Milchverwendungsstatistik	Sekundärerhebung	dezentral	monatlich	500
41351	Fleischhygienestatistik: Schlachtvieh und Fleischuntersuchungen	Sekundärerhebung	zentral	jährlich	3 200

Wichtige Veröffentlichungen

Titel	Erscheinungsweise
Fachserie 3, Reihe 1 – 4	vierteljährlich bis unregelmäßig
Beiträge in „Wirtschaft und Statistik“	jährlich

Zusätzliche Maßnahmen

Bezeichnung	Beitrag zu Ziel Nr.	Prozess	Beginn	Ende	Beteiligung StLA
LUCAS: Methoden- und Verfahrensuntersuchung zur Nutzung von Daten der Bodennutzungshaupterhebung für LUCAS	2; 3; 4; 5	FuE, Aufbereiten, Darstellen	7/2004	9/2006	nein
Neukonzeption der Agrarstrukturhebung ab 2009	1; 2; 3; 4; 5	FuE, Unterstützen, Aufbereiten, Darstellen	10/2005	12/2006	nein
Fleischhygienestatistik (elektronische Datenlieferung durch Veterinäre)	2; 3; 4; 5	Unterstützen, Erheben	1/2006	12/2006	nein
LUCAS-Implementierung	3; 5	Unterstützen, Erheben	1/2007	12/2007	ja
LUCAS: Dauerhafte Durchführung gemäß EU-Verordnung	3; 5	Erheben, Aufbereiten, Darstellen, Verbreiten	1/2008	12/2010	ja
TAPAS 2005: Weiterentwicklung des Betriebsregisters Landwirtschaft	2; 4; 5	FuE	5/2005	4/2007	nein
Implementierung des EU-einheitlichen Betriebsregisters Landwirtschaft gem. EU-Verordnung	1; 2; 3; 4; 5	Erheben	1/2008	12/2010	ja

Ansprechpartner: Wolfgang Reimann (Konjunkturstatistiken)
Birgit Frank-Bosch (Strukturstatistiken)

Verarbeitendes Gewerbe, Bergbau und Gewinnung von Steinen und Erden

Kurzbeschreibung

Die monatlichen Produktionserhebungen und die Monatsberichte dienen der kurzfristigen Berichterstattung im Bereich Verarbeitendes Gewerbe, Bergbau und Gewinnung von Steinen und Erden und liefern wichtige Konjunkturindikatoren und Basisdaten zur Berechnung von Indizes. Sie werden durch vierteljährliche Erhebungen ergänzt, die zusätzlich für Konjunkturanalysen nach Branchen Verwendung finden.

Die Strukturerhebungen im Bereich Verarbeitendes Gewerbe, Bergbau und Gewinnung von Steinen und Erden liefern Informationen über die Strukturen der Produktionsfaktoren (Beschäftigte; Investitionen) der Unternehmen und Betriebe, über deren Kostenstrukturen sowie über den Material- und Wareneinsatz.

Die Fachstatistiken im Verarbeitenden Gewerbe, Bergbau und Gewinnung von Steinen und Erden umfassen die Eisen- und Stahlstatistik, die Düngemittelstatistik und die Holzbearbeitungsstatistik.

Hauptverwendungszwecke

- Konjunkturindikatoren
- Marktbeobachtung
- Konzentrationsuntersuchungen
- Berichterstattung im Rahmen der EU-Strukturverordnung
- Volkswirtschaftliche Gesamtrechnungen

Hauptnutzer

- BMWi und andere Bundes- und Landesministerien
- Deutsche Bundesbank, Europäische Zentralbank
- Europäische Kommission, Eurostat
- OECD, IWF, UN
- Wirtschaftsverbände, Gewerkschaften und Handelskammern
- Forschungsinstitute, Universitäten
- andere öffentliche Einrichtungen, wie Bundeskartellamt

Primäre Kosten

2004: 3 510 000 Euro 2005: 3 469 000 Euro

Gesamtkosten

2004: 6 081 000 Euro 2005: 6 316 000 Euro

Einzelstatistiken

EVAS	Statistikprodukt	Aufgabenart	Berichtsweg	Periodizität	Anzahl der Befragten
42111	Monatsbericht einschl. Auftrags-eingangserhebung für Betriebe im Bereich Verarbeitendes Gewerbe, Bergbau und Gewinnung von Steinen und Erden	Primärerhebung	dezentral	monatlich	47 000
42121	Monatliche Produktionserhebung im Bereich Verarbeitendes Gewerbe, Bergbau und Gewinnung von Steinen und Erden	Primärerhebung	dezentral	monatlich	15 000
42131	Vierteljährliche Produktionserhebung im Bereich Verarbeitendes Gewerbe, Bergbau und Gewinnung von Steinen und Erden	Primärerhebung	dezentral	viertel-jährlich	30 000
42141	Europäische Produktionserhebung (PRODCOM)	Berechnung	zentral	jährlich	–
42151	Indizes des Auftragseingangs im Bereich Verarbeitendes Gewerbe, Bergbau und Gewinnung von Steinen und Erden	Berechnung	zentral	monatlich	–
42152	Indizes des Umsatzes im Bereich Verarbeitendes Gewerbe, Bergbau und Gewinnung von Steinen und Erden	Berechnung	zentral	monatlich	–
42153	Indizes der Produktion im Bereich Verarbeitendes Gewerbe, Bergbau und Gewinnung von Steinen und Erden	Berechnung	zentral	monatlich	–
42154	Indizes der Arbeitsproduktivität im Bereich Verarbeitendes Gewerbe, Bergbau und Gewinnung von Steinen und Erden	Berechnung	zentral	viertel-jährlich	–
42221	Jahresbericht für Unternehmen im Bereich Verarbeitendes Gewerbe, Bergbau und Gewinnung von Steinen und Erden	Primärerhebung	dezentral	jährlich	6 500
42231	Investitionserhebung im Bereich Verarbeitendes Gewerbe, Bergbau und Gewinnung von Steinen und Erden	Primärerhebung	dezentral	jährlich	39 000

EVAS	Statistikprodukt	Aufgabenart	Berichtsweg	Periodizität	Anzahl der Befragten
42241	Statistik über den Material- und Wareneingang im Bereich Verarbeitendes Gewerbe, Bergbau und Gewinnung von Steinen und Erden	Primärerhebung	zentral	4-jährlich	18 000
42251	Kostenstrukturhebung im Bereich Verarbeitendes Gewerbe, Bergbau und Gewinnung von Steinen und Erden	Primärerhebung	zentral	jährlich	18 000
42252	Strukturhebung für kleine Unternehmen im Bereich Verarbeitendes Gewerbe, Bergbau und Gewinnung von Steinen und Erden	Primärerhebung	zentral	jährlich	6 000
42261	Schätzung von Angaben für fachliche Unternehmensteile im Bereich Verarbeitendes Gewerbe, Bergbau und Gewinnung von Steinen und Erden	Berechnung	dezentral	jährlich	–
42311	Eisen- und Stahlstatistik ¹⁾	Primärerhebung	zentral	monatlich	500
42321	Düngemittelstatistik	Primärerhebung	zentral	viertel-jährlich	100
42341	Holzbearbeitungsstatistik	Primärerhebung	dezentral	halbjährlich	500

1) Ansprechpartner: Ludwig Wallacher.

Wichtige Veröffentlichungen

Titel	Erscheinungsweise
Fachserie 4, Reihen 2, 3, 4, 8	monatlich, viertel-, halbjährlich, jährlich
Rohholz und Holzhalbwaren	halbjährlich
Beiträge in „Wirtschaft und Statistik“	jährlich bis mehrjährlich

Zusätzliche Maßnahmen

Bezeichnung	Beitrag zu Ziel Nr.	Prozess	Beginn	Ende	Beteiligung StLÄ
Neuprogrammierung der Kostenstruktur- erhebung im Verarbeitenden Gewerbe sowie der Struktur-erhebung bei kleinen Unternehmen	2; 3; 4	Unterstützen, Aufbereiten	7/2005	10/2006	nein
EU-Piloterhebung „Investitionen in IKT“	2; 4; 5; 6	FuE, Erheben, Aufbereiten, Darstellen, Verbreiten	6/2005	12/2006	ja
Umsetzung der europäischen FATS- Verordnung	1; 2; 3; 4; 5	FuE, Aufbereiten, Darstellen, Verbreiten	7/2006	7/2007	nein
Europäische Produktionsstatistik PRODCOM 2005: Umstellen der DV-Programme	3; 4	Aufbereiten, Darstellen	1/2005	12/2006	nein

Ansprechpartnerin: Birgit Frank-Bosch

Produzierendes Gewerbe: Bereich Energie und Wasserversorgung

Kurzbeschreibung

Die Erhebungen im Bereich Energie- und Wasserversorgung erstrecken sich auf sämtliche Unternehmen der Elektrizitäts-, Gas- und Fernwärmeversorgung sowie auf Unternehmen der Wasserversorgung. Sie werden wegen ihrer besonderen volkswirtschaftlichen Bedeutung im Produzierenden Gewerbe als gesonderte Produktklasse behandelt.

Hauptverwendungszwecke

- Konjunkturindikator
- Informationsgrundlage für die Sicherstellung einer nachhaltigen Energie- und Wasserversorgung
- Volkswirtschaftliche Gesamtrechnungen

Hauptnutzer

- BMWi, BMU, BMELV
- AG Energiebilanzen
- Verbände, Internationale Energie-Agentur (IEA)
- Eurostat

Primäre Kosten

2004:	630 000 Euro	2005:	649 000 Euro
-------	--------------	-------	--------------

Gesamtkosten

2004:	1 227 000 Euro	2005:	1 239 000 Euro
-------	----------------	-------	----------------

Einzelstatistiken

EVAS	Statistikprodukt	Aufgabenart	Berichtsweg	Periodizität	Anzahl der Befragten
43111	Monatsbericht im Bereich der Energie- und Wasserversorgung	Primärerhebung	dezentral	monatlich	1 800
43211	Investitionserhebung im Bereich der Energie- und Wasserversorgung	Primärerhebung	dezentral	jährlich	4 400
43221	Kostenstrukturhebung im Bereich der Energie- und Wasserversorgung	Primärerhebung	dezentral	jährlich	1 400
43311	Monatsbericht über die Elektrizitätsversorgung	Primärerhebung	dezentral	monatlich	700
43321	Monatsbericht über die Gasversorgung	Primärerhebung	dezentral	monatlich	600
43331	Erhebung über Stromabsatz, Erlöse	Primärerhebung	dezentral	jährlich	700
43341	Erhebung über Abgabe, Ein- und Ausfuhr von Gas sowie Erlöse	Primärerhebung	dezentral	jährlich	600
43351	Erhebung über Stromerzeugungsanlagen im Bergbau und Verarbeitenden Gewerbe	Primärerhebung	dezentral	jährlich	600
43371	Jahreserhebung über die Strom-einspeisung bei Netzbetreibern	Primärerhebung	dezentral	jährlich	1 000
43381	Jahreserhebung über Klärgas	Primärerhebung	dezentral	jährlich	6 000
43391	Jahreserhebung über Flüssiggas	Primärerhebung	dezentral	jährlich	130
43411	Jahreserhebung über Erzeugung, Verwendung, Bezug und Abgabe von Wärme	Primärerhebung	dezentral	jährlich	1 000
43421	Erhebung über Geothermie	Primärerhebung	dezentral	jährlich	100
43511	Monatserhebung über Ein- und Ausfuhr von Kohle	Primärerhebung	zentral	monatlich	100
43521	Erhebung über Biotreibstoffe	Primärerhebung	dezentral	jährlich	100
43531	Jahreserhebung über die Energieverwendung im Bergbau und Verarbeitenden Gewerbe	Primärerhebung	dezentral	jährlich	60 000

Wichtige Veröffentlichungen

Titel	Erscheinungsweise
Fachserie 4, Reihe 6	jährlich
Ausgewählte Zahlen zur Energiewirtschaft	monatlich
Beiträge in „Wirtschaft und Statistik“	jährlich bis mehrjährlich

Zusätzliche Maßnahmen

Bezeichnung	Beitrag zu Ziel Nr.	Prozess	Beginn	Ende	Beteiligung StLA
Energiestatistik, insbesondere neue Erhebungen über Kraft-Wärme-Kopplung, erneuerbare Energieträger, Energieverwendung	2; 5	Aufbereiten, Darstellen, Verbreiten	6/2004	12/2007	ja

Ansprechpartner: *Wolfgang Reimann (Konjunkturstatistiken)*
 Birgit Frank-Bosch (Strukturstatistiken)

Baugewerbe

Kurzbeschreibung

Das Baugewerbe gehört zum Produzierenden Gewerbe. Die monatlichen Produktionserhebungen und die Monatsberichte dienen der kurzfristigen Berichterstattung im Baugewerbe. Sie liefern wichtige Konjunkturindikatoren und Basisdaten zur Berechnung von Indizes. Sie werden durch vierteljährliche Erhebungen ergänzt. Die jährlichen Strukturerhebungen sowie die Investitionserhebungen im Baugewerbe ermöglichen Aussagen über mittelfristige Entwicklungen und Strukturveränderungen.

Hauptverwendungszwecke

- Konjunkturindikator
- Marktbeobachtung
- Branchenanalysen
- Berichterstattung im Rahmen der EU-Strukturverordnung
- Volkswirtschaftliche Gesamtrechnungen

Hauptnutzer

- BMVBS und andere Bundes- und Landesministerien
- Wirtschaftsverbände, Gewerkschaften und Handelskammern
- Deutsche Bundesbank, Europäische Zentralbank
- UN, IWF, OECD
- Europäische Kommission, Eurostat
- Forschungsinstitute, Universitäten

Primäre Kosten

2004: 957 000 Euro 2005: 900 000 Euro

Gesamtkosten

2004: 1 966 000 Euro 2005: 1 687 000 Euro

Einzelstatistiken

EVAS	Statistikprodukt	Aufgabenart	Berichtsweg	Periodizität	Anzahl der Befragten
44111	Monatsbericht im Bauhauptgewerbe (einschl. Auftragseingangsindizes)	Primärerhebung	dezentral	monatlich	8 500
44121	Vierteljährliche Produktionserhebung im Fertigteilbau	Primärerhebung	dezentral	viertel-jährlich	1)
44131	Vierteljahreserhebung im Ausbaugewerbe	Primärerhebung	dezentral	viertel-jährlich	7 300
44141	Statistik über den Auftragsbestand im Bauhauptgewerbe (einschl. Indizes)	Primärerhebung	dezentral	viertel-jährlich	8 500
44211	Jahreserhebung einschl. Investitions-erhebung im Bauhauptgewerbe	Primärerhebung	dezentral	jährlich	12 000
44221	Jahreserhebung einschl. Investitions-erhebung im Ausbaugewerbe	Primärerhebung	dezentral	jährlich	10 000
44231	Totalerhebung im Bauhauptgewerbe	Primärerhebung	dezentral	jährlich	76 500
44241	Zusatzerhebung im Ausbaugewerbe	Primärerhebung	dezentral	jährlich	19 500
44251	Kostenstrukturserhebung im Bau-gewerbe	Primärerhebung	zentral	jährlich	6 000
44252	Strukturserhebung für kleine Unter-nehmen im Baugewerbe	Primärerhebung	zentral	jährlich	6 000

1) Teil der Vierteljährlichen Produktionserhebung im Bereich Verarbeitendes Gewerbe, Bergbau und Gewinnung von Steinen und Erden (EVAS: 42131).

Wichtige Veröffentlichungen

Titel	Erscheinungsweise
Fachserie 4, Reihe 5	jährlich
Beiträge in „Wirtschaft und Statistik“	jährlich
Ausgewählte Zahlen für die Bauwirtschaft	monatlich

Zusätzliche Maßnahmen

Bezeichnung	Beitrag zu Ziel Nr.	Prozess	Beginn	Ende	Beteiligung StLÄ
Neuprogrammierung der Strukturhebung bei kleinen Unternehmen im Baugewerbe	3; 4	Unterstützen, Aufbereiten	4/2006	10/2006	nein

Ansprechpartner: Bernhard Veldhues

Handel sowie Instandhaltung und Reparatur von Kfz und Gebrauchsgütern; Gastgewerbe und Tourismus

Kurzbeschreibung

Der Produktbereich umfasst Konjunktur- und Strukturdaten aller Unternehmen in den Wirtschaftsbereichen Handel und Gastgewerbe, deren Wertschöpfung überwiegend oder ausschließlich aus der Tätigkeit in diesen genannten Bereichen resultiert.

Die Ergebnisse der Monatsstatistiken geben Aufschluss über die konjunkturelle Entwicklung der Umsätze sowie der Beschäftigten. Im Tourismusbereich dient die monatliche Erfassung der Übernachtungen sowie der Zimmerauslastung der Beurteilung der aktuellen Entwicklung des Inlandtourismus in Deutschland.

Die Ergebnisse der jährlichen Strukturerhebungen im Handel und Gastgewerbe liefern Informationen über die mittelfristige Wirtschaftsentwicklung der Unternehmen hinsichtlich der Rentabilität und Produktivität und zeigen Strukturveränderungen auf.

Hauptverwendungszwecke

- Konjunkturindikator
- Volkswirtschaftliche Gesamtrechnungen

Hauptnutzer

- BMWi
- Deutsche Bundesbank
- Eurostat
- Monopolkommission, Verbände, Forschungsinstitute
- Internationale Organisationen

Primäre Kosten

2004: 1 496 000 Euro 2005: 1 460 000 Euro

Gesamtkosten

2004: 2 633 000 Euro 2005: 2 650 000 Euro

Einzelstatistiken

EVAS	Statistikprodukt	Aufgabenart	Berichtsweg	Periodizität	Anzahl der Befragten
45211	Monatserhebung im Großhandel und in der Handelsvermittlung	Primärerhebung	zentral	monatlich	8 500
45241	Monatserhebung im Kfz- und Einzelhandel sowie in der Instandhaltung und Reparatur von Kfz	Primärerhebung	dezentral	monatlich	30 500
45251	Jahreserhebung im Handel sowie in der Instandhaltung und Reparatur von Kfz und Gebrauchsgütern	Primärerhebung	dezentral	jährlich	55 000
45411	Monatserhebung im Gastgewerbe	Primärerhebung	dezentral	monatlich	10 000
45421	Jahreserhebung im Gastgewerbe	Primärerhebung	dezentral	jährlich	12 000
45511	Monatserhebung im Tourismus	Primärerhebung	dezentral	monatlich	57 300

Wichtige Veröffentlichungen

Titel	Erscheinungsweise
Fachserie 6	monatlich/jährlich
Tourismus in Zahlen	jährlich
Beiträge zur Entwicklung im Groß- und Einzelhandel, im Gastgewerbe und im Inlandstourismus in „Wirtschaft und Statistik“	jährlich

Ansprechpartner: Dieter Bierau

Verkehr

Kurzbeschreibung

Schwerpunkte der amtlichen Verkehrsstatistiken sind die Marktbeobachtung des Güterverkehrs der Verkehrszweige in der räumlichen Verflechtung, der tiefgegliederte Nachweis des öffentlichen Personenverkehrs sowie die Beobachtung und Analyse des Straßenverkehrsunfallgeschehens. Außerdem werden die statistischen Daten zur Verkehrsinfrastruktur sowie die wichtigsten Eckdaten der Verkehrsunternehmen laufend nachgewiesen.

Hauptverwendungszweck

- Grundlage verkehrspolitischer und unternehmerischer Entscheidungen

Hauptnutzer

- Verkehrsministerien auf Bundes- und Länderebene
- Eurostat

Primäre Kosten

2004: 1 240 000 Euro	2005: 1 267 000 Euro
----------------------	----------------------

Gesamtkosten

2004: 2 290 000 Euro	2005: 2 436 000 Euro
----------------------	----------------------

Einzelstatistiken

EVAS	Statistikprodukt	Aufgabenart	Berichtsweg	Periodizität	Anzahl der Befragten
46131	Güterverkehrsstatistik der Eisenbahn	Sekundärerhebung	zentral	monatlich	90
46141	Personenfernverkehrsstatistik der Eisenbahn	Sekundärerhebung	zentral	viertel-jährlich	5
46151	Statistik der Verkehrsströme im Eisenbahnnetz	Sekundärerhebung	zentral	5-jährlich	10
46161	Schieneninfrastrukturstatistik	Sekundärerhebung	zentral	jährlich	10
46171	Schienenverkehrsunfallstatistik	Primärerhebung	zentral	jährlich	220
46181	Vierteljährliche Statistik des gewerblichen Personennahverkehrs und des Omnibusfernverkehrs	Primärerhebung	dezentral	viertel-jährlich	900
46182	Jährliche/5-jährliche Statistik des gewerblichen Personennahverkehrs und des Omnibusfernverkehrs	Primärerhebung	dezentral	jährlich 5-jährlich	2 100 6 500
46241	Statistik der Straßenverkehrsunfälle	Sekundärerhebung	dezentral	monatlich	1 000
46311	Unternehmensstatistik der Binnenschifffahrt	Primärerhebung	zentral	jährlich	1 200
46321	Güterverkehrsstatistik der Binnenschifffahrt	Primärerhebung	dezentral	monatlich	4 000
46331	Seeverkehrsstatistik	Primärerhebung	dezentral	monatlich	6 000
46411	Unternehmensstatistik im Luftverkehr	Primärerhebung	zentral	jährlich	300
46421	Verkehrsleistungsstatistik im Luftverkehr	Primärerhebung	zentral	monatlich	1 000
46911	Rohrfernleitungsstatistik	Sekundärerhebung	zentral	monatlich	1

Wichtige Veröffentlichungen

Titel	Erscheinungsweise
Fachserie 8	monatlich, vierteljährlich, jährlich
Güter- bzw. Personenverkehr der Verkehrszweige	jährlich
Straßenverkehrsunfälle Strukturdaten	jährlich
Straßenverkehrsunfälle Zeitreihen	jährlich
Beiträge zum Eisenbahn-, gewerblichen Luft- und öffentlichen Straßenpersonenverkehr, zur Binnen- und Seeschifffahrt, zu Straßenverkehrsunfällen und zum kombinierten Verkehr in „Wirtschaft und Statistik“	jährlich
Binnenschifffahrt 2003 – Umschlagstruktur der wichtigsten Häfen	jährlich
Arbeitsunterlagen Straßenverkehrsunfälle zu Alkohol, Kindern, Bussen, LKW, jungen Fahrern, Senioren, Zweirädern	jährlich

Zusätzliche Maßnahmen

Bezeichnung	Beitrag zu Ziel Nr.	Prozess	Beginn	Ende	Beteiligung StLA
Nachweis von Schiffsbewegungen (einschließlich Schiffskilometrierung)	1; 5	FuE, Darstellen, Verbreiten	6/2004	6/2006	ja
Modernisierung der Binnenschifffahrtsstatistik	3; 4; 5	FuE, Erheben, Aufbereiten	6/2003	12/2006	ja
Laufender Nachweis des Transports gefährlicher Güter	1; 2; 5	FuE, Verbreiten	9/2005	2/2007	nein
Forschungs- und Analyseaufgaben in der Verkehrsstatistik	1; 2; 3; 4; 5	FuE, Verbreiten	1/2006	offen	nein

Ansprechpartner: Ludwig Wallacher

Dienstleistungen

Kurzbeschreibung

Im „tertiären Sektor“ der deutschen Volkswirtschaft hat sich der Schwerpunkt von konsumnahen Dienstleistungen wie Handel und Gastgewerbe zu den unternehmensnahen Dienstleistungen verschoben.

Mit den Konjunkturerhebungen in diesem Bereich sind Aussagen über die kurzfristige Wirtschaftsentwicklung im Dienstleistungssektor möglich, mit den Strukturhebungen Aussagen über die Wirtschaftskraft, die Beschäftigung und Investitionen sowie mittelfristige Entwicklungen. Damit wird eine erhebliche Datenlücke im System der deutschen Unternehmenserhebungen geschlossen.

Hauptverwendungszwecke

- Konjunkturindikator
- Berichterstattung im Rahmen der EU-Strukturverordnung
- Grundlagen für die Arbeitsmarkt- und Regionalpolitik

Hauptnutzer

- Wirtschaftsverbände
- BMWi
- Länderministerien
- Eurostat
- Volkswirtschaftliche Gesamtrechnungen

Primäre Kosten

2004: 965 000 Euro 2005: 981 000 Euro

Gesamtkosten

2004: 1 575 000 Euro 2005: 1 617 000 Euro

Einzelstatistiken

EVAS	Statistikprodukt	Aufgabenart	Berichtsweg	Periodizität	Anzahl der Befragten
47241	Statistik der Bausparkassen ¹⁾	Sekundärerhebung	zentral	monatlich	24
47414	Dienstleistungsstatistik auf Grundlage der Konjunkturverordnung der EU	Primärerhebung	dezentral	viertel-jährlich	40 000
47415	Strukturerhebung im Dienstleistungsbereich	Primärerhebung	dezentral	jährlich	150 000
47416	Piloterhebungen im Bereich Dienstleistungen	Primärerhebung	dezentral	einmalig (2004)	15 000
52911	Nutzung von Informations- und Kommunikationstechnologie in Unternehmen	Primärerhebung	dezentral	jährlich	20 000
52921	Investitionen in Informations- und Kommunikationstechnologie ¹⁾ (§ 7 BStatG)	Primärerhebung	dezentral	einmalig (2004)	20 000

1) Ansprechpartnerin: Birgit Frank-Bosch.

Wichtige Veröffentlichungen

Titel	Erscheinungsweise
Fachserie 9	jährlich
Produktbegleitende Dienstleistungen 2002 (erschieden 2004)	einmalig
Nachfrage nach Dienstleistungen (erschieden 2005)	einmalig
Beiträge zu den Dienstleistungsstatistiken und Ergebnisse der Statistik der Bausparkassen in „Wirtschaft und Statistik“	jährlich bis mehrjährlich

Zusätzliche Maßnahmen

Bezeichnung	Beitrag zu Ziel Nr.	Prozess	Beginn	Ende	Beteiligung StLA
Erhebung bei Unternehmen gem. VO (EG) Nr. 808/2004 zur Informationsgesellschaft	1; 2; 3; 5	FuE, Erheben, Aufbereiten, Darstellen, Verbreiten	9/2005	10/2010	Ja

Ansprechpartner: Dr. Klaus Geyer-Schäfer

Außenhandel

Kurzbeschreibung

Seit Vollendung des Europäischen Binnenmarktes (1993) unterteilt sich die Außenhandelsstatistik in die Intra- und Extrahandelsstatistik. Die Intrahandelsstatistik erfasst den grenzüberschreitenden Warenverkehr zwischen Deutschland und den anderen Mitgliedstaaten der EU. Demgegenüber erfasst die Extrahandelsstatistik den grenzüberschreitenden Warenverkehr zwischen Deutschland und den so genannten Drittländern (Länder außerhalb der EU).

Hauptverwendungszwecke

- Informationen zum Warenverkehr der Bundesrepublik Deutschland
- Konjunkturindikator
- Informationsquelle für die Zahlungsbilanzstatistik und die Volkswirtschaftlichen Gesamtrechnungen
- Marktbeobachtung
- Grunddaten für andere Fachstatistiken

Hauptnutzer

- Bundesregierung, Europäische Kommission
- EZB, Deutsche Bundesbank
- OECD
- international agierende Unternehmen

Primäre Kosten

2004: 16 415 000 Euro

2005: 17 113 000 Euro

Gesamtkosten

2004: 31 413 000 Euro

2005: 34 019 000 Euro

Einzelstatistiken

EVAS	Statistikprodukt	Aufgabenart	Berichtsweg	Periodizität	Anzahl der Befragten
51141	Intrahandel	Primärerhebung	zentral	monatlich	63 000
51231	Extrahandel	Sekundärerhebung	zentral	monatlich	schwan- kend

Wichtige Veröffentlichungen

Titel	Erscheinungsweise
Fachserie 7, Reihe 1 – 7 und Reihe Sonderbeiträge 6	monatlich, jährlich
Außenhandel nach Waren und Ländern	monatlich
Beiträge in „Wirtschaft und Statistik“	jährlich

Zusätzliche Maßnahmen

Bezeichnung	Beitrag zu Ziel Nr.	Prozess	Beginn	Ende	Beteiligung StLA
Schätzverfahren auf der Ebene der Auskunftspflichtigen	2; 4	FuE, Aufbereiten	12/2004	12/2008	nein
Monatliche Revision der Intrahandelergebnisse	2	FuE, Aufbereiten	12/2004	12/2008	nein
Sektorale Außenhandelsergebnisse	1; 2; 4; 5	Aufbereiten, Verbreiten	1/2005	12/2010	nein
Spiegelvergleiche mit anderen EU-Ländern	1; 2; 5	Darstellen	10/2004	12/2007	nein
Konzeptionelle Weiterentwicklung des Intrastatsystems	1; 2; 4	Erheben, Aufbereiten	12/2004	8/2008	nein
Interaktive kartografische Präsentation von Außenhandelsdaten	1; 4	Verbreiten	5/2005	8/2006	nein
Unterjährige Revision der Intrahandelergebnisse	1; 2; 4; 5	Erheben, Aufbereiten, Verbreiten	4/2005	8/2008	nein

Ansprechpartner: Peter Schmidt

Unternehmensregister

Kurzbeschreibung

Das Unternehmensregister enthält für alle wirtschaftlich aktiven Unternehmen in Deutschland und deren Betriebe Angaben zu Hilfsmerkmalen, Ordnungsmerkmalen und Größe. Es stellt somit ein mächtiges Instrument zur Unterstützung der wirtschaftsstatistischen Erhebungen, zur Entlastung der Unternehmen von Berichtspflichten sowie ein unentbehrliches Hilfsmittel zur Verknüpfung statistischer Daten mit Dateien aus administrativen und externen Quellen dar, ohne das eine rationelle und belastungsarme Statistik nicht mehr durchführbar wäre. Daneben kann das Unternehmensregister für spezielle Fragenstellungen ausgewertet werden, etwa zur Unternehmensbelastung oder zur Demografie.

Hauptverwendungszwecke

- Infrastruktur für die Planung, Vorbereitung und Durchführung von Unternehmens- und Betriebserhebungen
- Auswahlgrundlage und Hochrechnungsrahmen
- Grundlage für den Ersatz von Zählungen und spezifischen Erhebungen
- Bereitstellung von Strukturdaten

Hauptnutzer

- Erhebungsbereiche in allen Statistischen Ämtern des Bundes und der Länder
- Volkswirtschaftliche Gesamtrechnungen
- Eurostat

Primäre Kosten

2004:	674 000 Euro	2005:	643 000 Euro
-------	--------------	-------	--------------

Gesamtkosten

2004:	1 229 000 Euro	2005:	1 444 000 Euro
-------	----------------	-------	----------------

Einzelstatistiken

EVAS	Statistikprodukt	Aufgabenart	Berichtsweg	Periodizität	Anzahl der Befragten
52111	Unternehmensregister-System 95 (URS 95)	Register	dezentral	jährlich	–
52121	Unternehmensregister-System Neu (URS Neu)	Register	dezentral	jährlich	–

Wichtige Veröffentlichungen

Titel	Erscheinungsweise
Beiträge zu Strukturdaten aus dem Unternehmensregister in „Wirtschaft und Statistik“	unregelmäßig

Zusätzliche Maßnahmen

Bezeichnung	Beitrag zu Ziel Nr.	Prozess	Beginn	Ende	Beteiligung StLÄ
Umsetzung des Aufbaus einer Unternehmensgruppendatenbank	3; 4; 5	FuE, Erheben, Aufbereiten, Darstellen	1/2005	12/2007	ja
Erweiterung des Unternehmensregisters	3; 4; 5	FuE, Erheben, Aufbereiten, Darstellen	1/2006	12/2009	ja

Ansprechpartnerin: Birgit Frank-Bosch

Gewerbeanzeigen, Insolvenzen, Kostenstrukturen

Kurzbeschreibung

Aufgabe der Gewerbeanzeigenstatistik ist es, das Gewerbeldegeschehen in seiner Gesamtheit darzustellen und Informationen über Existenzgründungen und Stilllegungen von Betrieben zu liefern. Als Insolvenzen gelten alle eröffneten und mangels Masse abgewiesenen Verfahren sowie die Fälle, in denen ein Schuldbereinigungsplan angenommen wurde. Die Statistik beruht auf Meldungen der Gerichte.

Die Kostenstrukturstatistiken der freien Berufe und weiteren Dienstleistungen geben ein Bild über die den Unternehmen bei der Erbringung ihrer Leistungen entstandenen Aufwendungen sowie über deren detaillierte Zusammensetzung. Sie ergänzen also jene Statistiken, deren primäres Ziel es ist, das Ergebnis der Wirtschaftstätigkeit zu messen.

Hauptverwendungszwecke

- Abbildung des Gewerbeldegeschehens
- Informationen zu den betroffenen Schuldnern, zur Höhe der Forderungen und zu den Beschäftigtenzahlen
- Strukturdaten über Umsätze, Beschäftigung, Vorleistungen
- Volkswirtschaftliche Gesamtrechnungen

Hauptnutzer

- BMWi, BMJ
- Wirtschaftsverbände
- Finanzwirtschaft (Bundesbank, Kreditinstitute, Versicherungen)
- Internationale Organisationen (EZB, OECD)

Primäre Kosten

2004: 1 088 000 Euro

2005: 1 074 000 Euro

Gesamtkosten

2004: 1 928 000 Euro

2005: 1 893 000 Euro

Einzelstatistiken

EVAS	Statistikprodukt	Aufgabenart	Berichtsweg	Periodizität	Anzahl der Befragten
52311	Gewerbeanzeigenstatistik	Primärerhebung	dezentral	monatlich	130 000
52411	Insolvenzstatistik	Primärerhebung	dezentral	monatlich	200
52551	Kostenstrukturstatistik Freie Berufe und weitere Dienstleistungen ¹⁾	Primärerhebung	zentral	4-jährlich	11 000
69911	Basisstatistik zur Überschuldung privater Haushalte	Sekundärerhebung	zentral	jährlich	1 000

1) Ansprechpartner: Ludwig Wallacher.

Wichtige Veröffentlichungen

Titel	Erscheinungsweise
Fachserie 2, Reihen 4 und 5	monatlich, jährlich
Beiträge zu Insolvenzen und Gewerbeanzeigen in „Wirtschaft und Statistik“	jährlich
Beiträge zu Kostenstrukturen in „Wirtschaft und Statistik“	unregelmäßig

Zusätzliche Maßnahmen

Bezeichnung	Beitrag zu Ziel Nr.	Prozess	Beginn	Ende	Beteiligung StLA
Untersuchung zu Dienstleistungsbereichen mit personenbezogenen Dienstl. im Hinblick auf die Kostenstrukturstatistik: Auswertungen des Unternehmensregisters	1; 5	FuE, Unterstützen	7/2005	12/2006	nein
Untersuchung zu Dienstleistungsbereichen mit personenbezogenen Dienstl. im Hinblick auf die Kostenstrukturstatistik: Feststellung und Analyse des Datenbestandes in anderen Statistiken	1; 4; 5	FuE, Darstellen	7/2005	12/2006	nein
Untersuchung zur Durchführung von Kostenstrukturhebungen in den Abschnitten M, N, O der WZ	2; 3; 5	FuE, Erheben, Aufbereiten	1/2005	12/2006	nein

Ansprechpartnerin: Birgit Frank-Bosch

Handwerk

Kurzbeschreibung

Das Handwerk wird durch die Handwerksordnung (HwO) definiert. Es erstreckt sich über die Wirtschaftszweige Produzierendes Gewerbe, Handel sowie Dienstleistungen. Nach dem Handwerksstatistikgesetz werden Angaben über das Handwerk zum einen in einer Strukturerhebung (Handwerkszählung) und zum anderen in einer Konjunkturstatistik (vierteljährliche Handwerksberichterstattung) erfasst. Derzeit wird geprüft, ob eine Umstellung der Primärerhebungen auf Sekundärstatistiken durch Registerauswertungen und die Verwendung von Verwaltungsdaten möglich ist.

Hauptverwendungszwecke

- Konjunkturindikator
- Basisstatistik für die Volkswirtschaftlichen Gesamtrechnungen
- Grundlage für wirtschaftspolitische Maßnahmen

Hauptnutzer

- Zentralverband des Deutschen Handwerks, Handwerkskammern
- BMWi, Länderministerien
- Forschung und Wissenschaft

Primäre Kosten

2004:	251 000 Euro	2005:	234 000 Euro
-------	--------------	-------	--------------

Gesamtkosten

2004:	418 000 Euro	2005:	406 000 Euro
-------	--------------	-------	--------------

Einzelstatistiken

EVAS	Statistikprodukt	Aufgabenart	Berichtsweg	Periodizität	Anzahl der Befragten
53111	Handwerkszählung	Primärerhebung	dezentral	unregelmäßig	563 000
53211	Vierteljährliche Handwerksbericht- erstattung	Primärerhebung	dezentral	vierteljährlich	50 000

Wichtige Veröffentlichungen

Titel	Erscheinungsweise
Fachserie 4, Reihe 7	vierteljährlich

Zusätzliche Maßnahmen

Bezeichnung	Beitrag zu Ziel Nr.	Prozess	Beginn	Ende	Beteiligung StLA
Umstellung der Handwerksstatistiken von Primär- auf Sekundärstatistiken	1; 3; 4; 6	FuE	7/2002	12/2007	ja

Ansprechpartner: Peter Römer

Preise

Kurzbeschreibung

Die zentrale Aufgabe der Preisstatistik ist der zeitliche Preisvergleich für die wichtigsten Märkte der deutschen Volkswirtschaft. Daneben liefert der räumliche Preisvergleich Kennziffern für die Kaufkraft des Euros im Ausland.

Um die Preisentwicklung auf den verschiedenen Märkten statistisch beobachten und darstellen zu können, existiert in Deutschland ein nahezu lückenloses System von Preisindizes. Der Verbraucherpreisindex ist der wohl bekannteste Baustein des preisstatistischen Systems. Er misst die durchschnittliche Preisveränderung aller Waren und Dienstleistungen, die von privaten Haushalten für Konsumzwecke gekauft bzw. verbraucht werden und wird im Allgemeinen als Maßstab für die Entwicklung des Geldwertes verwendet.

Hauptverwendungszwecke

- Allgemeine Information der Öffentlichkeit über die Dynamik der Geldentwertung
- Grundlage für wirtschafts- und geldpolitische Entscheidungen
- Grundlage für Wertsicherungsklauseln in gewerblichen und privaten Verträgen
- Darstellung anderer statistischer Größen zu konstanten Preisen (Deflationierung)

Hauptnutzer

- Deutsche Bundesbank, EZB
- Öffentliche Verwaltung, insbesondere Bundesministerien
- Unternehmen und Wirtschaftsverbände

Primäre Kosten

2004: 4 105 000 Euro 2005: 4 235 000 Euro

Gesamtkosten

2004: 6 681 000 Euro 2005: 7 545 000 Euro

Einzelstatistiken

EVAS	Statistikprodukt	Aufgabenart	Berichtsweg	Periodizität	Anzahl der Befragten
61111	Verbraucherpreisindex für Deutschland	Primärerhebung	dezentral	monatlich	30 000
61121	Harmonisierter Verbraucherpreisindex in der EU	Berechnung	dezentral	monatlich	–
61131	Index der Einzelhandelspreise	Berechnung	dezentral	monatlich	–
61141	Preisindex für das Gastgewerbe	Berechnung	zentral	monatlich	–
61211	Index der Erzeugerpreise landwirtschaftlicher Produkte	Primärerhebung	dezentral	monatlich	250
61221	Index der Einkaufspreise landwirtschaftlicher Betriebsmittel	Berechnung	dezentral	vierteljährlich	–
61231	Index der Erzeugerpreise forstwirtschaftlicher Produkte	Sekundärerhebung	dezentral	monatlich	13
61241	Index der Erzeugerpreise gewerblicher Produkte	Primärerhebung	dezentral	monatlich	7 200
61261	Messzahlen für Bauleistungspreise und Preisindizes für Bauwerke	Primärerhebung	dezentral	vierteljährlich	5 000
61271	Preisindex für Fertighäuser	Primärerhebung	zentral	halbjährlich	40
61281	Index der Großhandelsverkaufspreise	Primärerhebung	dezentral	monatlich	1 000
61311	Preise für die Personen- und Güterbeförderung im Luftverkehr	Berechnung	zentral	monatlich	–
61321	Preise für die Personen- und Güterbeförderung im Eisenbahnverkehr	Berechnung	zentral	monatlich	–
61331	Indizes der Seefrachtraten	Primärerhebung	zentral	monatlich	30
61341	Preisindizes für Postdienstleistungen	Primärerhebung	zentral	monatlich	1
61351	Preisindizes für Telekommunikationsleistungen	Primärerhebung	zentral	monatlich	30
61361	Preise für die Güterbeförderung im Straßenverkehr	Primärerhebung	zentral	vierteljährlich	600
61411	Index der Einfuhrpreise	Primärerhebung	zentral	monatlich	3 000
61421	Index der Ausfuhrpreise	Primärerhebung	zentral	monatlich	2 900
61511	Statistik der Kaufwerte für Bauland	Sekundärerhebung	dezentral	vierteljährlich	500
61521	Kaufwerte für landwirtschaftliche Grundstücke	Sekundärerhebung	dezentral	jährlich	500

EVAS	Statistikprodukt	Aufgabenart	Berichtsweg	Periodizität	Anzahl der Befragten
61611	Internationaler Vergleich der Verbraucherpreise (Verbrauchergeldparitäten)	Primärerhebung	zentral	monatlich	200
61621	Preiserhebungen für zwischenörtliche Preisvergleiche der EU (Kaufkraftparitäten)	Primärerhebung	zentral	halbjährlich	500

Wichtige Veröffentlichungen

Titel	Erscheinungsweise
Fachserie 17	monatlich, vierteljährlich, jährlich
Beiträge in „Wirtschaft und Statistik“	monatlich

Zusätzliche Maßnahmen

Bezeichnung	Beitrag zu Ziel Nr.	Prozess	Beginn	Ende	Beteiligung StLÄ
Erzeugerpreisindizes für unternehmensnahe Dienstleistungen	1; 2; 3; 4; 5	FuE, Erheben, Aufbereiten, Darstellen, Verbreiten	3/2003	12/2008	ja
Neues DV-Programm für die Bundesaufbereitung aller Preisstatistiken	2; 3; 4	FuE, Erheben, Aufbereiten, Darstellen	9/2003	12/2006	nein
Verbraucherpreisindex (und HVPI): Neues Verbundprogramm	2; 3; 4; 5	FuE, Darstellen	1/2004	12/2012	ja
Verbraucherpreisindex (und HVPI): Neugestaltung der räumlichen Stichprobe	1; 2; 4; 5	FuE, Erheben, Aufbereiten, Darstellen, Verbreiten	1/2004	12/2006	ja
21. Tagung der Voorburg-Gruppe im Jahr 2006 in Deutschland	1; 2; 5	FuE	1/2005	10/2006	nein
Immobilienpreisstatistik: Entwicklung eines Häuserpreisindex (2. Phase)	1; 2; 3; 4; 5	FuE, Erheben, Aufbereiten, Darstellen	1/2005	6/2007	ja
Hedonische Methoden in der Preisstatistik (lfd. Berechnung und Weiterentwicklung)	1; 2; 5	FuE, Erheben, Aufbereiten, Darstellen, Verbreiten	1/2005	12/2010	ja

Programm für die Jahre 2006 bis 2010

Bezeichnung	Beitrag zu Ziel Nr.	Prozess	Beginn	Ende	Beteiligung StLA
Sensitivitätsanalyse für den Verbraucherpreisindex (Geschäftstypen und Wägungsanteile)	1; 2; 4	FuE, Aufbereiten, Darstellen, Verbreiten	1/2006	12/2007	nein
Konzeption räumlicher Preisniveauvergleiche innerhalb von Deutschland	1; 2; 4	FuE, Erheben, Aufbereiten, Darstellen, Verbreiten	1/2006	12/2006	ja
HVPI zu konstanten Steuersätzen	3; 5	FuE, Erheben, Aufbereiten, Darstellen, Verbreiten	10/2005	4/2008	nein
Einführung expliziter Qualitätsbereinigungsverfahren für technische Produkte	1; 2; 4; 5	FuE, Erheben, Aufbereiten, Darstellen, Verbreiten	1/2005	1/2008	ja

Ansprechpartnerin: Irmtraud Beuerlein

Löhne und Gehälter, Arbeitskosten

Kurzbeschreibung

Die amtliche Statistik über Löhne und Gehälter umfasst zum einen laufend geführte Statistiken über Verdienste und Arbeitszeiten, Arbeitskosten, Tariflöhne und -gehälter sowie Dienstbezüge. Zum anderen werden Strukturstatistiken über die Gehalts- und Lohnstruktur sowie die Arbeitskosten erstellt. Darüber hinaus werden in unregelmäßigen Abständen Sondererhebungen über die betriebliche Altersversorgung durchgeführt.

Hauptverwendungszwecke

- Arbeitsmarktbeobachtung
- Verständnis der Inflationsentwicklung
- Beobachtung der aktuellen Arbeitskosten und Verdienste (z.B. für Tarifverhandlungen oder Standortvergleiche)
- Sozioökonomische Analysen der Lohndifferenzierung (z.B. Niedriglohnsektor, Gender Mainstreaming)
- Daten für Wertsicherungsklauseln

Hauptnutzer

- BMWi, BMAS, BMFSFJ, BMELV
- Europäische Zentralbank
- Wirtschaftsverbände, Gewerkschaften
- Bundesagentur für Arbeit

Primäre Kosten

2004: 1 007 000 Euro 2005: 980 000 Euro

Gesamtkosten

2004: 1 862 000 Euro 2005: 1 804 000 Euro

Einzelstatistiken

EVAS	Statistikprodukt	Aufgabenart	Berichtsweg	Periodizität	Anzahl der Befragten
62111	Gehalts- und Lohnstrukturerhebung im Produzierenden Gewerbe und im Dienstleistungsbereich	Primärerhebung	dezentral	4-jährlich	27 000
62211	Statistik der Tariflöhne und -gehälter	Sekundärerhebung	zentral	halbjährlich	–
62221	Vierteljährliche Indizes der tariflichen Wochenarbeitszeiten, Löhne und Gehälter	Berechnung	zentral	vierteljährlich	–
62231	Monatliche Indizes der tariflichen Wochenarbeitszeiten und Löhne (Ecklöhne)	Berechnung	zentral	monatlich	–
62311	Verdiensterhebung in der Landwirtschaft	Primärerhebung	dezentral	jährlich	6 500
62321	Verdiensterhebung im Produzierenden Gewerbe, Handel sowie Kredit- und Versicherungsgewerbe	Primärerhebung	dezentral	vierteljährlich	43 000
62331	Verdiensterhebung im Handwerk	Primärerhebung	dezentral	jährlich	27 000
62351	Bruttojahresverdiensterhebung im Produzierenden Gewerbe, Handel, Kredit- und Versicherungsgewerbe	Primärerhebung	dezentral	jährlich	43 000
62411	Arbeitskostenerhebung im Produzierenden Gewerbe und im Dienstleistungsbereich	Primärerhebung	dezentral	4-jährlich	30 000
62421	Europäischer Arbeitskostenindex	Berechnung	zentral	vierteljährlich	–
62431	Jahresschätzung Arbeitskosten	Berechnung	zentral	jährlich	–

Wichtige Veröffentlichungen

Titel	Erscheinungsweise
Fachserie 16, Reihe 1 – 6	vierteljährlich bis unregelmäßig
Beiträge zu Verdiensten und Arbeitskostenindex in „Wirtschaft und Statistik“	jährlich
Beiträge zur Gehalts- und Lohnstruktur und Arbeitskosten in „Wirtschaft und Statistik“	unregelmäßig

Zusätzliche Maßnahmen

Bezeichnung	Beitrag zu Ziel Nr.	Prozess	Beginn	Ende	Beteiligung StLA
Arbeitskostenerhebung 2008	1; 2; 3; 4; 5	Erheben, Aufbereiten, Darstellen, Verbreiten	7/2006	12/2010	ja
Gehalts- und Lohnstrukturerhebung 2006	1; 2; 3; 4; 5	Erheben, Aufbereiten, Darstellen, Verbreiten	4/2005	9/2008	ja
Machbarkeitsstudie zur Erfassung der „Bruttolöhne und -gehälter“ sowie der „geleisteten Arbeitsstunden“ im Dienstleistungsbereich gem. EU-Konjunkturverordnung	2; 3; 5	FuE	10/2004	03/2006	ja
Machbarkeitsstudie zum Aufbau eines Integrierten Systems über Verdienste und Arbeitskosten	2; 3; 5	FuE	9/2004	8/2006	nein
Datengewinnung aus dem betrieblichen Rechnungswesen	1; 2; 3; 4; 5	FuE, Unterstützen	2/2003	12/2007	ja
Neuausrichtung des Systems der Lohnstatistiken	1; 2; 3; 4; 5	FuE	8/2003	12/2007	ja
Mikrodaten über Verdienststrukturen für die Wissenschaft	1; 2; 3; 4; 5	Verbreiten	7/2004	12/2008	ja
Ausbau des Arbeitskostenindex gemäß EU-Verordnung	1; 2; 3; 4; 5	FuE	4/2003	12/2006	nein

Ansprechpartnerin: Anette Stuckemeier

Freiwillige Erhebungen zu Einkommen, Ausgaben und Lebensbedingungen privater Haushalte

Kurzbeschreibung

Die Statistiken der Wirtschaftsrechnungen privater Haushalte sind die zentrale Datengrundlage zur Beurteilung der wirtschaftlichen und sozialen Lage von Haushalten. Die laufenden Wirtschaftsrechnungen erfassen detailliert die Einnahmen und Ausgaben der Haushalte sowie deren Ausstattung mit langlebigen Gebrauchsgütern.

Die Ergebnisse der alle fünf Jahre durchgeführten Einkommens- und Verbrauchsstichprobe liefern Einblicke in die Zusammenhänge zwischen Einnahmen, Ausgaben, Vermögensbildung und Verschuldung sowie Ausstattung und Wohnsituation der Haushalte in Deutschland.

Auskunft über die Zeitverwendung und Alltagsgestaltung von Personen und Haushalten geben die Zeitbudgeterhebungen.

Die EU-weite Erhebung über Einkommen und Lebensbedingungen (EU-SILC) liefert detaillierte Informationen zu Einkommensarmut und Einkommensverteilung sowie über nicht-monetäre Aspekte sozialer Ausgrenzung und Deprivation.

Die IKT-Erhebung liefert Informationen über die Verbreitung und Nutzung von Informations- und Kommunikationstechnologien in privaten Haushalten.

Als Auswahlgrundlage für aktuelle und mögliche weitere freiwillige Haushaltserhebungen im Bereich Einkommen und Lebensbedingungen, die auf Basis von § 7 BStatG oder Europäischer Rechtsakte durchgeführt werden, fungiert die Dauerstichprobe befragungsbereiter Haushalte.

Hauptverwendungszwecke

- Grundlage für wirtschaftliche und politische Planungen
- Basisinformation für andere Fachstatistiken (und statistische Satellitensysteme)
- Armuts- und Reichtumsberichterstattung
- Anpassung der Sozialhilfesätze
- Ermittlung der Lebenshaltungsaufwendungen für Kinder
- Nationale Sozialberichterstattung
- Erstellung der europäischen Aktionspläne zur sozialen Integration

Hauptnutzer

- Bundesregierung, BMAS, BMWi, BMFSFJ, BMELV, BMI
- Eurostat, EU-Kommission
- Wissenschaft und Forschung
- Wirtschaft und Medien

Primäre Kosten

2004: 5 525 000 Euro 2005: 2 995 000 Euro

Gesamtkosten

2004: 9 005 000 Euro 2005: 4 905 000 Euro

Einzelstatistiken

EVAS	Statistikprodukt	Aufgabenart	Berichtsweg	Periodizität	Anzahl der Befragten
63111	Laufende Wirtschaftsrechnungen: Allgemeine Angaben	Primärerhebung	dezentral	jährlich	8 000
63121	Laufende Wirtschaftsrechnungen: Haushaltsbuch	Primärerhebung	dezentral	jährlich	8 000
63211	Einkommens- und Verbrauchsstichproben: Einführungsinterview	Primärerhebung	dezentral	5-jährlich	74 000
63221	Einkommens- und Verbrauchsstichproben: Haushaltsbuch	Primärerhebung	dezentral	5-jährlich	74 000
63231	Einkommens- und Verbrauchsstichproben: Feinanschreibung NGT	Primärerhebung	dezentral	5-jährlich	15 000
63311	Dauerstichprobe befragungsbereiter Haushalte ¹⁾	Register	dezentral	jährlich	–
63411	EU-SILC: Personenbogen	Primärerhebung	dezentral	jährlich	25 000
63421	EU-SILC: Haushaltsbogen	Primärerhebung	dezentral	jährlich	14 000
63911	Zeitbudgeterhebung (§ 7 Abs. 2 BStatG)	Primärerhebung	dezentral	unregelmäßig	5 500
63931	Erhebung über die private Nutzung von Informations- und Kommunikationstechnologien – IKT ¹⁾	Primärerhebung	dezentral	jährlich	4 900
69911	Basisstatistik zur Überschuldung privater Haushalte ²⁾	Sekundärerhebung	zentral	jährlich	1 000

1) Ansprechpartner: Dr. Manfred Ehling. – 2) Ansprechpartnerin: Birgit Frank-Bosch.

Wichtige Veröffentlichungen

Titel	Erscheinungsweise
Fachserie 15, Reihe 1 und 2	jährlich, unregelmäßig
Ausstattung und Wohnsituation privater Haushalte (2003)	unregelmäßig
Einnahmen und Ausgaben privater Haushalte (Fachserie 15, Heft 4)	unregelmäßig
Wo bleibt die Zeit?	unregelmäßig

Titel	Erscheinungsweise
Tabellenband zur Zeitbudgeterhebung 2001/2002	unregelmäßig
Sammelband der ZBE-Konferenz 2/2004	unregelmäßig
Informationstechnologie in Haushalten	unregelmäßig
Informationstechnologie in Haushalten: Tabellen und Erhebungsunterlagen	unregelmäßig
Beiträge in „Wirtschaft und Statistik“	jährlich

Zusätzliche Maßnahmen

Bezeichnung	Beitrag zu Ziel Nr.	Prozess	Beginn	Ende	Beteiligung StLA
EVS 2007/2008, Weiterentwicklung und Vorbereitung	1; 2; 4; 5; 6	FuE, Erheben, Aufbereiten, Darstellen, Verbreiten	5/2005	12/2009	ja
Nutzerkonferenz zur EVS	1; 2; 4; 5	FuE, Unterstützen, Darstellen, Verbreiten	3/2006	12/2006	nein
Weitere Auswertung und Ergebnisfortschreibung der ZBE 2001/02	1; 2; 3; 5; 6	FuE, Unterstützen, Darstellen, Verbreiten	6/2005	12/2007	nein
Erstellung der EU-SILC-Mikrodatenfiles 2005	1; 2; 4; 5	FuE, Unterstützen, Darstellen, Verbreiten	6/2006	12/2006	nein
Erstmalige Durchführung der harmonisierten LWR ab 2005	2; 3; 4; 5	Erheben, Aufbereiten, Darstellen, Verbreiten	7/2004	12/2008	ja
Implementierung und Weiterentwicklung der LWR-Online-Erhebung	3; 4; 6	FuE, Unterstützen, Erheben, Aufbereiten, Darstellen	7/2004	12/2006	ja
Erstmalige Durchführung sowie Weiterentwicklung von EU-SILC	1; 2; 4; 5	FuE, Unterstützen, Aufbereiten, Darstellen, Verbreiten	7/2004	12/2006	ja
Erhebung über die private Nutzung von IKT – Implementierung	1; 2; 5; 6	FuE; Aufbereiten, Darstellen, Verbreiten	1/2005	3/2011	ja

Ansprechpartner¹⁾: Hans Rehm

Öffentliche Haushalte

Kurzbeschreibung

Die Finanzstatistiken der öffentlichen Haushalte liefern regelmäßig ein umfassendes und detailliertes Bild über die gesamte öffentliche Finanzwirtschaft. Sie zeigen, welche Einnahmen den öffentlichen Haushalten zugeflossen sind, welche Ausgaben sie damit finanzieren konnten und in welchem Umfang sie darüber hinaus auf Fremdmittel (Verschuldung am Kreditmarkt) oder Rücklagen zur Deckung des Finanzierungssaldos zurückgreifen mussten. Die zukünftige Belastung der öffentlichen Haushalte aus den aufgenommenen Finanzmitteln ergibt sich aus den Tabellen über den öffentlichen Schuldenstand.

Hauptverwendungszwecke

- Gesamtbild der öffentlichen Finanzen
- Grundlage für wirtschafts- und finanzpolitische Entscheidungen
- Grundlage für fachpolitische Entscheidungen
- Basisdaten für die Volkswirtschaftlichen Gesamtrechnungen (Staatskonto, Verteilungsrechnung)
- Basisdaten für den EU-Stabilitätspakt

Hauptnutzer

- Finanz- und Wirtschaftsministerien des Bundes und der Länder, BMVBS
- EZB, Deutsche Bundesbank
- Eurostat, OECD, UN, IWF

Primäre Kosten

2004: 1 401 000 Euro 2005: 1 252 000 Euro

Gesamtkosten

2004: 2 307 000 Euro 2005: 2 182 000 Euro

1) Für die finanzstatistische Berichterstattung im Bereich Bildung, Wissenschaft und Kultur: Heinz-Werner Hetmeier.

Einzelstatistiken

EVAS	Statistikprodukt	Aufgabenart	Berichtsweg	Periodizität	Anzahl der Befragten
71121	Haushaltsansätze des öffentlichen Gesamthaushalts	Berechnung	zentral	jährlich	–
71122	Haushaltsansätze des Bundes	Sekundärerhebung	zentral	jährlich	1
71123	Haushaltsansätze der Sondervermögen des Bundes	Sekundärerhebung	zentral	jährlich	5
71124	Haushaltsansätze der EU-Anteile	Sekundärerhebung	zentral	jährlich	1
71126	Haushaltsansätze der Länder	Sekundärerhebung	zentral	jährlich	16
71131	Vierteljährliche Kassenergebnisse des öffentlichen Gesamthaushalts	Berechnung	zentral	vierteljährlich	–
71132	Vierteljährliche Kassenergebnisse des Bundes	Sekundärerhebung	zentral	vierteljährlich	1
71133	Vierteljährliche Kassenergebnisse der Sondervermögen des Bundes	Sekundärerhebung	zentral	vierteljährlich	6
71134	Vierteljährliche Kassenergebnisse der EU-Anteile	Sekundärerhebung	zentral	vierteljährlich	1
71135	Vierteljährliche Kassenergebnisse der Sozialversicherung	Sekundärerhebung	zentral	vierteljährlich	7
71136	Vierteljährliche Kassenergebnisse der Länder	Sekundärerhebung	zentral	vierteljährlich	16
71137	Vierteljährliche Kassenergebnisse der Gemeinden	Sekundärerhebung	dezentral	vierteljährlich	15 000
71141	Rechnungsergebnisse des öffentlichen Gesamthaushalts	Berechnung	zentral	jährlich	–
71142	Rechnungsergebnisse des Bundes	Sekundärerhebung	zentral	jährlich	1
71143	Rechnungsergebnisse der Sondervermögen des Bundes	Sekundärerhebung	zentral	jährlich	8
71144	Rechnungsergebnisse der EU-Anteile	Sekundärerhebung	zentral	jährlich	1
71145	Rechnungsergebnisse der Sozialversicherung	Sekundärerhebung	zentral	jährlich	7
71146	Rechnungsergebnisse der Länder	Sekundärerhebung	zentral	jährlich	16
71147	Rechnungsergebnisse der Gemeinden	Sekundärerhebung	dezentral	jährlich	15 000
71148	Rechnungsergebnisse der Zweckverbände	Sekundärerhebung	dezentral	jährlich	3 300

EVAS	Statistikprodukt	Aufgabenart	Berichtsweg	Periodizität	Anzahl der Befragten
71311	Vierteljährliche Schulden des öffentlichen Gesamthaushalts	Berechnung	dezentral	vierteljährlich	–
71312	Vierteljährliche Schulden des Bundes	Primärerhebung	zentral	vierteljährlich	1
71313	Vierteljährliche Schulden der Sondervermögen des Bundes	Primärerhebung	zentral	vierteljährlich	3
71316	Vierteljährliche Schulden der Länder	Primärerhebung	zentral	vierteljährlich	16
71321	Jährliche Schulden des öffentlichen Gesamthaushalts	Berechnung	zentral	jährlich	–
71322	Jährliche Schulden des Bundes	Primärerhebung	zentral	jährlich	1
71323	Jährliche Schulden der Sondervermögen des Bundes	Primärerhebung	zentral	jährlich	3
71326	Jährliche Schulden der Länder	Primärerhebung	zentral	jährlich	16
71327	Jährliche Schulden der Gemeinden	Primärerhebung	dezentral	jährlich	15 300
71328	Jährliche Schulden der Zweckverbände	Primärerhebung	dezentral	jährlich	3 600
71411	Finanzvermögen des öffentlichen Gesamthaushalts	Berechnung	zentral	jährlich	–
71412	Finanzvermögen des Bundes	Primärerhebung	zentral	jährlich	in Vorbereitung
71413	Finanzvermögen der Sondervermögen des Bundes	Primärerhebung	zentral	jährlich	in Vorbereitung
71415	Finanzvermögen der Sozialversicherung	Primärerhebung	zentral	jährlich	in Vorbereitung
71416	Finanzvermögen der Länder	Primärerhebung	zentral	jährlich	in Vorbereitung
71417	Finanzvermögen der Gemeinden	Primärerhebung	dezentral	jährlich	in Vorbereitung
71418	Finanzvermögen der Zweckverbände	Primärerhebung	dezentral	jährlich	in Vorbereitung
71911	Berichtskreismanagement Finanz- und Personalstatistiken	Register	dezentral	unregelmäßig	–
79961	Aufbereitung statistischer Daten zur Entwicklungszusammenarbeit	Sekundärerhebung	zentral	jährlich	650

Wichtige Veröffentlichungen

Titel	Erscheinungsweise
Fachserie 14, Reihe 2–5	vierteljährlich, jährlich
Beiträge in „Wirtschaft und Statistik“	halbjährlich

Zusätzliche Maßnahmen

Bezeichnung	Beitrag zu Ziel Nr.	Prozess	Beginn	Ende	Beteiligung StLÄ
Anpassung der Finanzstatistiken an das doppelte Rechnungswesen	1; 2; 4; 5	FuE, Unterstützen, Erheben, Aufbereiten, Darstellen	1/2004	12/2007	ja
Qualitätssicherung für EU-Notifikationsverfahren im Rahmen des EU-Stabilitätspakts	1; 2; 4; 5; 6	Unterstützen, Erheben, Aufbereiten, Darstellen	1/2006	12/2007	ja
Übernahme Geschäftsstatistiken des BMZ über deutsche Leistungen für Entwicklung und Zusammenarbeit	1; 2; 4; 5	Unterstützen, Erheben, Aufbereiten, Darstellen	6/2005	6/2006	nein
Neuprogrammierung für die Aufbereitung und Veröffentlichung der Rechnungsergebnisse der öffentl. Haushalte	1; 4; 5	Unterstützen, Erheben, Aufbereiten, Darstellen	12/2005	1/2007	ja

Ansprechpartner: Hans Rehm

Öffentliche Fonds, Einrichtungen und Unternehmen

Kurzbeschreibung

Seit Mitte der 80er Jahre wird das finanzstatistische Gesamtbild dadurch beeinträchtigt, dass auf staatlicher, vor allem aber auf kommunaler Ebene zunehmend Aufgaben aus den öffentlichen Kernhaushalten ausgegliedert und in privatrechtlicher oder öffentlich-rechtlicher Form weitergeführt werden. Damit die Finanzstatistiken ihre grundlegende Aufgabe einer lückenlosen Wiedergabe der öffentlichen Finanzwirtschaft erfüllen können, werden diese Einheiten, die ein eigenes Rechnungswesen besitzen, in der Statistik der Jahresabschlüsse öffentlicher Fonds, Einrichtungen, Betriebe und Unternehmen erfasst. Dazu zählen neben den Eigenbetrieben und Bundes- und Landesbetrieben alle Fonds, Einrichtungen, Betriebe und Unternehmen in privatrechtlicher Form, an denen die öffentliche Hand unmittelbar oder mittelbar mit mehr als 50 % des Nennkapitals oder Stimmrechts beteiligt ist.

Hauptverwendungszwecke

- Gesamtbild der öffentlichen Finanzen
- Grundlage für wirtschafts- und finanzpolitische Entscheidungen
- Basisdaten für die Volkswirtschaftlichen Gesamtrechnungen

Hauptnutzer

- Finanz- und Wirtschaftsministerien des Bundes und der Länder
- EZB, Deutsche Bundesbank
- Eurostat, OECD, UN, IWF

Primäre Kosten

2004:	176 000 Euro	2005:	198 000 Euro
-------	--------------	-------	--------------

Gesamtkosten

2004:	336 000 Euro	2005:	388 000 Euro
-------	--------------	-------	--------------

Einzelstatistiken

EVAS	Statistikprodukt	Aufgabenart	Berichtsweg	Periodizität	Anzahl der Befragten
72111	Jahresabschlüsse öffentlicher Fonds, Einrichtungen und Unternehmen	Primärerhebung	dezentral	jährlich	12 000
72112	Vierteljahresdaten öffentlicher Fonds, Einrichtungen und Unternehmen des Staatssektors	Primärerhebung	dezentral	vierteljährlich	in Vorbereitung
72211	Jährliche Schulden der öffentlichen Fonds, Einrichtungen und Unternehmen	Primärerhebung	dezentral	jährlich	12 000
72212	Vierteljährliche Schulden der öffentlichen Fonds, Einrichtungen und Unternehmen des Staatssektors	Primärerhebung	zentral	vierteljährlich	in Vorbereitung
72311	Finanzvermögen der öffentlichen Fonds, Einrichtungen und Unternehmen des Staatssektors	Primärerhebung	dezentral	jährlich	in Vorbereitung

Zusätzliche Maßnahmen

Bezeichnung	Beitrag zu Ziel Nr.	Prozess	Beginn	Ende	Beteiligung StLÄ
Neue Erhebung zu Vierteljahresdaten öffentlicher Fonds, Einrichtungen und Unternehmen des Staatssektors	1; 2; 4; 5	Erheben, Aufbereiten, Darstellen	7/2003	12/2006	ja
Überführung der Jahresabschlusstatistik öffentlicher Fonds, Einrichtungen und Unternehmen in das integrierte Verfahren für alle Finanz- und Personalstatistiken	1; 2; 4	Erheben, Aufbereiten, Darstellen	1/2007	12/2007	ja

Ansprechpartner: Volker Kordsmeyer

Steuern

Kurzbeschreibung

Bei den Steuerstatistiken ist zu unterscheiden zwischen den kurzfristigen Nachweisen über die kassenmäßigen Steuereinnahmen, den in jährlichen oder mehrjährigen Zeitabständen erfolgenden Erhebungen der Steuerbemessungsgrundlagen und den laufenden Angaben über die Verbrauchsteuern.

In der Statistik der kassenmäßigen Steuereinnahmen werden die bei Bund, Ländern, Gemeinden und Gemeindeverbänden eingehenden Zahlungen aus Steuern und Zöllen nachgewiesen.

Die Erhebungen über die Steuerbemessungsgrundlagen betreffen die Steuern vom Einkommen, Vermögen und Umsatz.

Aus den Verbrauchsteuerstatistiken gehen unter anderem die steuerliche Belastung und die abgesetzten Mengen bestimmter Genussmittel sowie von Mineralölprodukten hervor.

Hauptverwendungszwecke

- Grundlage für steuerpolitische Entscheidungen
- Messgrößen für regelgebundene Festsetzungen finanzieller Leistungen (z. B. Lohnsteuererlegung, Verteilungsschlüssel zum Gemeindeanteil am Einkommen- bzw. Umsatzsteueraufkommen)

- Informationen zur allgemeinen Wirtschaftsentwicklung

Hauptnutzer

- Finanz- und Wirtschaftsministerien des Bundes und der Länder
- Sozialministerien des Bundes und der Länder (Armuts- und Reichtumsberichte)
- Gesetzgebende Körperschaften des Bundes und der Länder
- Wissenschaft
- Unternehmen/Unternehmensverbände

Primäre Kosten

2004: 1 126 000 Euro 2005: 1 143 000 Euro

Gesamtkosten

2004: 2 083 000 Euro 2005: 2 234 000 Euro

Einzelstatistiken

EVAS	Statistikprodukt	Aufgabenart	Berichtsweg	Periodizität	Anzahl der Befragten
71211	Statistik über das Steueraufkommen des Bundes und der Länder	Sekundärerhebung	zentral	monatlich	1
71231	Realsteuervergleich	Sekundärerhebung	dezentral	jährlich	13 000
73111	Lohn- und Einkommensteuerstatistik	Sekundärerhebung	dezentral	3-jährlich	20
73121	Statistik im Feststellungsverfahren	Sekundärerhebung	dezentral	3-jährlich	20
73131	Stichprobenerhebung aus der Lohn- und Einkommensteuerstatistik	Berechnung	zentral	3-jährlich	–
73211	Körperschaftsteuerstatistik	Sekundärerhebung	dezentral	3-jährlich	20
73311	Umsatzsteuerstatistik	Sekundärerhebung	dezentral	jährlich	20
73511	Gewerbesteuerstatistik	Sekundärerhebung	dezentral	3-jährlich	20
73611	Erbschaft- und Schenkungsteuerstatistik	Sekundärerhebung	dezentral	5-jährlich	54
73711	Lohnsteuerzerlegung	Sekundärerhebung	dezentral	3-jährlich	600
73721	Gemeindeanteil an der Lohn- und Einkommensteuer: Schlüsselzahl-ermittlung	Berechnung	dezentral	3-jährlich	–
73722	Gemeindeanteil an der Lohn- und Einkommensteuer: Modellrechnungen	Berechnung	dezentral	3-jährlich	–
73732	Gemeindeanteil an der Umsatzsteuer: Modellrechnungen	Berechnung	zentral	unregelmäßig	–
79911	Tabaksteuerstatistik	Sekundärerhebung	zentral	monatlich	1
79921	Biersteuer-, Schaumweinsteuerstatistik	Sekundärerhebung	zentral	monatlich	20
79931	Mineralölsteuerstatistik	Sekundärerhebung	zentral	monatlich	20
79941	Branntweinmonopol- und Branntweinsteuerstatistik	Sekundärerhebung	zentral	jährlich	20
79951	Geschäftsstatistik zur Lohn- und Einkommensteuer	Sekundärerhebung	zentral	jährlich	20

Wichtige Veröffentlichungen

Titel	Erscheinungsweise
Fachserie 14, Reihen 4 und 7–10	monatlich, vierteljährlich, jährlich, 3-, 5-jährlich
Beiträge zur Umsatzsteuer in „Wirtschaft und Statistik“	jährlich
Beiträge zu den Ergebnissen weiterer Steuerstatistiken in „Wirtschaft und Statistik“	halbjährlich

Zusätzliche Maßnahmen

Bezeichnung	Beitrag zu Ziel Nr.	Prozess	Beginn	Ende	Beteiligung StLA
Aktualisierung BMF-Einkommensteuermode (einschließlich Datenbasis)	1; 3; 4	FuE, Aufbereiten, Darstellen	5/2005	9/2006	nein
Mikroanalytisches BMF-Modell zur Unternehmensbesteuerung	1; 4; 5	FuE, Aufbereiten, Darstellen	7/2005	12/2006	nein
Ausbau des Mikrodatenangebots für die Wissenschaft	1; 4; 5	FuE, Aufbereiten, Darstellen	4/2005	12/2006	ja
Methodenentwicklung: Umsatzsteuerstatistik auf Basis Verwaltungsdatenverwendungsgesetz	4; 5	FuE, Aufbereiten, Darstellen	3/2005	6/2008	ja
Vergleichende Analyse Geschäftsversus Bundesstatistik zur Einkommensteuer	2; 3; 4	Aufbereiten, Darstellen	1/2005	12/2005	ja
Neukonzeption zur Lohnsteuererlegung (elektronische Lohnsteuerkarte)	2; 3; 4	Erheben, Aufbereiten, Darstellen	9/2004	12/2006	ja
BMF-Zusatzaufbereitungen zur Steuerstatistik (Koalitionsverhandlungen)	3; 4	Aufbereiten, Darstellen	3/2006	12/2006	nein
Neuprogrammierung der Gewerbesteuerstatistik 2004	1; 2; 5	Erheben, Aufbereiten, Darstellen	1/2006	11/2006	nein
Einführung der NACE Rev. 2 in den Steuerstatistiken	1; 2	Erheben, Aufbereiten, Darstellen	1/2006	3/2010	ja
Geschäftsstatistiken zur Körperschaftsteuer und Gewerbesteuer (jährlich)	1; 2; 4	Erheben, Aufbereiten, Darstellen	1/2007	12/2010	nein

Ansprechpartner: Hans Rehm

Personal im öffentlichen Dienst

Kurzbeschreibung

Die Personalstatistiken der öffentlichen Haushalte weisen das Personal und die Versorgungsempfängerinnen und -empfänger aus.

Zum Personal im öffentlichen Dienst zählen Beamtinnen und Beamte, Richterinnen und Richter, Soldatinnen und Soldaten, Arbeitnehmerinnen und Arbeitnehmer.

Die Versorgungsempfängerstatistik erfasst die Leistungsberechtigten des öffentlich-rechtlichen Alterssicherungssystems für Beamtinnen und Beamte sowie Berufssoldatinnen und -soldaten. Versorgungsbezüge erhalten Empfängerinnen und Empfänger von Ruhegehalt, Witwen und Witwer sowie Waisen.

Hauptverwendungszwecke

- Grundlage für politische Entscheidungen im Dienst- und Versorgungsrecht
- Tarifverhandlungen im öffentlichen Dienst
- Benchmarking im kommunalen Bereich und auf Landesebene
- Basisdaten für die VGR

- Basisdaten für Arbeitsmarktstatistiken
- Vorausberechnung zukünftiger Versorgungsausgaben z.B. für den Versorgungsbericht der Bundesregierung und Finanzplanung des Bundes und der Länder

Hauptnutzer

- BMI, BMF, BMGS
- Gewerkschaften
- Bundesagentur für Arbeit
- Rechnungshöfe

Primäre Kosten

2004:	283 000 Euro	2005:	375 000 Euro
-------	--------------	-------	--------------

Gesamtkosten

2004:	580 000 Euro	2005:	605 000 Euro
-------	--------------	-------	--------------

Einzelstatistiken

EVAS	Statistikprodukt	Aufgabenart	Berichtsweg	Periodizität	Anzahl der Befragten
74111	Personalstandstatistik des Bundes	Sekundärerhebung	zentral	jährlich	800
74121	Personalstandstatistik der Länder, Gemeinden und -verbände	Sekundärerhebung	dezentral	jährlich	10 000
74211	Versorgungsempfängerstatistik	Sekundärerhebung	dezentral	jährlich	1 000
74221	Sonderversorgungsempfängerstatistik	Sekundärerhebung	dezentral	jährlich	50

Wichtige Veröffentlichungen

Titel	Erscheinungsweise
Fachserie 14, Reihe 6	jährlich
Beiträge in „Wirtschaft und Statistik“	jährlich

Zusätzliche Maßnahmen

Bezeichnung	Beitrag zu Ziel Nr.	Prozess	Beginn	Ende	Beteiligung StLA
Neuprogrammierung der Versorgungsempfängerstatistik	1; 4; 5; 6	Unterstützen, Erheben, Aufbereiten	4/2005	12/2006	ja
Neukonzeption der Personalstatistiken in Folge der Reform des Tarif- und Beamtenrechts	1; 2; 5	Erheben, Aufbereiten, Darstellen, Verbreiten	6/2005	12/2007	ja

Ansprechpartner: Albert Braakmann,

Dr. Norbert Räth

Inlandsproduktberechnung

Kurzbeschreibung

Die Inlandsproduktberechnung erfolgt im Rahmen der Volkswirtschaftlichen Gesamtrechnungen (VGR), die das wirtschaftliche Geschehen in einem Land für ein abgelaufenes Jahr beziehungsweise Vierteljahr in zusammengefasster Form abbilden. Die Inlandsproduktberechnung liefert Angaben über die Entstehung, Verwendung und Verteilung des Bruttoinlandsprodukts, erfasst also die Produktion von Waren und Dienstleistungen und ihre Verwendung sowie die im Produktionsprozess entstandenen Einkommen. Für die Ermittlung der Ergebnisse werden alle geeigneten laufenden wirtschaftsstatistischen Erhebungen verwendet.

Hauptverwendungszwecke

- Beurteilung der wirtschaftlichen Lage, Grundlage für wirtschaftspolitische Entscheidungen
- Wirtschaftsprognosen, Steuerschätzungen
- Bemessungsgrundlage für die wichtigste EU-Eigenmittelquelle und -obergrenze
- Datenbasis zur Berechnung der Defizitquote des Staates im Rahmen des Stabilitäts- und Wachstumspakts
- Grundlage der Rentenanpassung

Hauptnutzer

- Bundesregierung, Ministerien
- EU-Kommission, Eurostat
- EZB, Deutsche Bundesbank
- UN, IWF, OECD
- Sachverständigenrat zur Begutachtung der gesamtwirtschaftlichen Entwicklung, Wirtschaftsforschungsinstitute, Verbände

Primäre Kosten

2004: 3 838 000 Euro 2005: 3 808 000 Euro

Gesamtkosten

2004: 6 292 000 Euro 2005: 6 417 000 Euro

Einzelstatistiken

EVAS	Statistikprodukt	Aufgabenart	Berichtsweg	Periodizität	Anzahl der Befragten
81111	Entstehung und Verwendung des Inlandsprodukts	Berechnung	zentral	vierteljährlich	–
81211	Verteilung und Umverteilung des Nationaleinkommens	Berechnung	zentral	vierteljährlich	–
81311	Einnahmen und Ausgaben des Staates	Berechnung	zentral	vierteljährlich	–
81411	Außenwirtschaft	Berechnung	zentral	vierteljährlich	–

Wichtige Veröffentlichungen

Titel	Erscheinungsweise
Fachserie 18, Reihen 1 und 3	vierteljährlich, jährlich
Sozioökonomisches Berichtssystem für eine nachhaltige Gesellschaft	unregelmäßig
Beiträge in „Wirtschaft und Statistik“	jährlich

Zusätzliche Maßnahmen

Bezeichnung	Beitrag zu Ziel Nr.	Prozess	Beginn	Ende	Beteiligung StLA
Mitwirken an der Revision des internationalen Kontensystems SNA 93	1; 2; 4; 5	FuE	10/2004	12/2008	nein
Forschung und Entwicklung als Weiterentwicklung der Volkswirtschaftlichen Gesamtrechnungen	1; 2; 4; 5; 6	FuE, Aufbereiten, Darstellen	1/2006	12/2008	nein
Qualitätskontrollen für Sektoren des Staates	1; 2; 4; 5; 6	FuE, Aufbereiten, Darstellen	1/2006	12/2010	nein
EU-Harmonisierung der Berechnungsverfahren für die staatlichen Einnahmen und Ausgaben	1; 2; 4; 5; 6	FuE, Aufbereiten, Darstellen	1/2006	12/2010	nein
Beteiligung an Staatsfinanzkontrollen und Task Forces	1; 2; 4; 5; 6	FuE, Darstellen	1/2006	12/2010	nein

Programm für die Jahre 2006 bis 2010

Bezeichnung	Beitrag zu Ziel Nr.	Prozess	Beginn	Ende	Beteiligung StLA
Einzelfallprüfungen, Sektorabgrenzung, schwierige Fälle im Staatssektor	1; 2; 3	FuE, Darstellen	1/2006	12/2010	nein
Erstellung vierteljährlicher Sektorkonten	1; 2; 4; 5; 6	Aufbereiten, Darstellen	1/2006	12/2010	nein
Modellrechnung „Pensionslasten“	1; 2; 4; 5	FuE, Aufbereiten	2/2006	12/2007	nein
Vernetzung gesundheitsbezogener Rechen-system mit den VGR-Angaben	1; 2; 5	FuE, Darstellen	6/2005	6/2006	nein

Ansprechpartner: Peter Bleses

Input-Output-Rechnung, Vermögensrechnung, Satellitensysteme

Kurzbeschreibung

Die Input-Output-Rechnung zielt auf einen detaillierten Nachweis der güter- und produktionsrelevanten Verflechtungen zwischen den Bereichen der Volkswirtschaft und der übrigen Welt ab. Die Input-Output-Analyse erlaubt insbesondere eine Untersuchung von Multiplikatorwirkungen wirtschaftlicher Transaktionen.

Die Vermögensrechnungen des Statistischen Bundesamtes beziehen sich auf den Bestand der produzierten Vermögensgüter (materielle und immaterielle Güter). Sie sind Grundlage für die Ermittlung der volkswirtschaftlichen Abschreibungen, welche die Wertminderung des Anlagevermögens durch normalen Verschleiß und wirtschaftliches Veralten messen.

Satellitensysteme stellen eine Ergänzung des Kernsystems der Volkswirtschaftlichen Gesamtrechnungen dar, die für spezielle Bereiche zusammengestellt werden (z. B. Tourismus, Sport, Gesundheit).

Hauptverwendungszwecke

- Beschreibung und Analyse der wirtschaftlichen Lage
- Basis für Untersuchungen der Wirtschaftsstruktur und -verflechtung
- Grundlage für Wirtschaftsprognosen und wirtschaftspolitische Entscheidungen

- Datengrundlage zur Berechnung der EU-Eigenmittel (insbesondere der Mehrwertsteuer-Eigenmittel)
- Datengrundlage für andere Gesamtrechnungssysteme und Satellitensysteme (z. B. Umweltökonomische Gesamtrechnungen, Tourismus, Sport)

Hauptnutzer

- Bundesregierung, Ministerien
- EU-Kommission, Eurostat
- EZB, Deutsche Bundesbank
- UN, IWF, OECD
- Sachverständigenrat zur Begutachtung der gesamtwirtschaftlichen Entwicklung, Wirtschaftsforschungsinstitute, Universitäten, Verbände

Primäre Kosten

2004: 1 221 000 Euro 2005: 1 166 000 Euro

Gesamtkosten

2004: 1 957 000 Euro 2005: 1 977 000 Euro

Einzelstatistiken

EVAS	Statistikprodukt	Aufgabenart	Berichtsweg	Periodizität	Anzahl der Befragten
81511	Input-Output-Rechnung	Berechnung	zentral	jährlich	–
81611	Vermögensrechnung	Berechnung	zentral	jährlich	–
81711	Satellitensysteme	Berechnung	zentral	unregelmäßig	–

Wichtige Veröffentlichungen

Titel	Erscheinungsweise
Fachserie 18, Reihe 2	unregelmäßig
Beiträge in „Wirtschaft und Statistik“	unregelmäßig

Zusätzliche Maßnahmen

Bezeichnung	Beitrag zu Ziel Nr.	Prozess	Beginn	Ende	Beteiligung StLÄ
Eliminierung „unzulässiger“ Deflationierungsmethoden	1; 2; 4; 5; 6	FuE, Aufbereiten, Darstellen	1/2005	12/2006	nein
Produktivität im EU-Vergleich (EU-KLEMS)	1; 2; 4; 5; 6	FuE	1/2005	12/2007	nein

Ansprechpartner: Dr. Karl Schoer

Umweltökonomische Gesamtrechnungen

Kurzbeschreibung

Die Umweltökonomischen Gesamtrechnungen (UGR) sind als Satellitensystem zu den Volkswirtschaftlichen Gesamtrechnungen konzipiert, um Zusammenhänge zwischen Wirtschaft und Umwelt darzustellen. Die Ergebnisse der UGR sind nach den Themenbereichen Material- und Energieflüsse, Nutzung von Fläche und Raum, Umweltzustand sowie Umweltschutzmaßnahmen geordnet. Daneben gibt es Module, die die genannten Fragestellungen übergreifend für spezielle Sektoren wie Verkehr oder Landwirtschaft thematisieren.

Hauptverwendungszwecke

- Ableitung gesamtwirtschaftlicher und sektoraler Indikatoren
- Dateninput für umweltökonomische Modellierungsansätze
- Statistischer Beitrag zur Nachhaltigkeitsstrategie der Bundesregierung
- Strom- und Bestandskonten zu den Wechselwirkungen zwischen Wirtschaft und Umwelt

Hauptnutzer

- BMU
- Umweltbundesamt (UBA) und Bundesamt für Naturschutz (BfN)
- Eurostat und andere supra- und internationale Institutionen
- Wissenschaft

Primäre Kosten

2004: 733 000 Euro 2005: 628 000 Euro

Gesamtkosten

2004: 1 120 000 Euro 2005: 1 005 000 Euro

Einzelstatistiken

EVAS	Statistikprodukt	Aufgabenart	Berichtsweg	Periodizität	Anzahl der Befragten
85111	Emittentenstruktur (Luftschadstoffe, Abfall, Abwasserentsorgung, etc.)	Berechnung	zentral	jährlich	–
85121	Physische Input-, Outputtabellen	Berechnung	zentral	unregelmäßig	–
85131	Einzelne Materialien	Berechnung	zentral	jährlich	–
85211	Bodennutzung	Berechnung	zentral	4-jährlich	–
85311	Umweltzustandsindikatoren	Berechnung	zentral	unregelmäßig	–
85411	Ausgaben und Anlagevermögen für Umweltschutz	Berechnung	zentral	jährlich	–
85421	Umweltbezogene Steuern und Gebühren	Berechnung	zentral	jährlich	–

Wichtige Veröffentlichungen

Titel	Erscheinungsweise
Fachserie 19, Reihe 5 und 6	jährlich, 2-jährlich
Umweltnutzung und Wirtschaft – Bericht zu den Umweltökonomischen Gesamtrechnungen	jährlich
Beiträge zu den Umweltökonomischen Gesamtrechnungen	unregelmäßig
Beiträge in „Wirtschaft und Statistik“	jährlich

Zusätzliche Maßnahmen

Bezeichnung	Beitrag zu Ziel Nr.	Prozess	Beginn	Ende	Beteiligung StLA
Waldgesamtrechnung	1; 2	FuE, Aufbereiten, Darstellen	7/2006	6/2007	nein
Private Haushalte und Umwelt	1; 2	Aufbereiten, Darstellen, Verbreiten	1/2006	12/2007	nein

Programm für die Jahre 2006 bis 2010

Bezeichnung	Beitrag zu Ziel Nr.	Prozess	Beginn	Ende	Beteiligung StLA
Landwirtschaft und Umwelt	1; 2	FuE, Aufbereiten, Darstellen	1/2005	1/2008	nein
Weiterentwicklung bestehender UGR-Bausteine	1; 2	FuE	1/2006	12/2010	nein

Ansprechpartner: Heinz-Werner Hetmeier

Forschung und Entwicklung

Kurzbeschreibung

Die amtliche Forschungsstatistik umfasst Ausgaben, Einnahmen und Beschäftigte für Wissenschaft, Forschung und Entwicklung im öffentlichen Sektor (außer-universitäre Forschungseinrichtungen, Hochschulen). Darüber hinaus werden auch nichtamtliche Statistiken ausgewertet und in die nationale und internationale Berichterstattung einbezogen. Forschung und Entwicklung ist definiert als systematische, schöpferische Arbeit zur Erweiterung des Kenntnisstandes einschließlich der Erkenntnisse über den Menschen, die Kultur und die Gesellschaft sowie deren Verwendung mit dem Ziel, neue Anwendungsmöglichkeiten zu finden.

Hauptverwendungszwecke

- Grundlage für forschungspolitische Entscheidungen
- Nationale Forschungsberichterstattung (Bundesbericht Forschung, Landesforschungsberichte)
- Internationaler Vergleich

Hauptnutzer

- Bundesministerium für Bildung und Forschung (BMBF)
- Forschungsministerien der Länder
- Kultusministerkonferenz (KMK)
- Eurostat, OECD

Primäre Kosten

2004:	147 000 Euro	2005:	157 000 Euro
-------	--------------	-------	--------------

Gesamtkosten

2004:	244 000 Euro	2005:	275 000 Euro
-------	--------------	-------	--------------

Einzelstatistiken

EVAS	Statistikprodukt	Aufgabenart	Berichtsweg	Periodizität	Anzahl der Befragten
21811	Erhebung der Ausgaben, Einnahmen und des Personals der öffentlichen und öffentlich geförderten Einrichtungen für Wissenschaft und Forschung	Primärerhebung	zentral	jährlich	1 000
21821	Berichterstattung über Forschung und Entwicklung für nationale Zwecke	Berechnung	zentral	jährlich	–
21831	Berichterstattung über Forschung und Entwicklung für internationale Zwecke	Berechnung	zentral	jährlich	–

Wichtige Veröffentlichungen

Titel	Erscheinungsweise
Fachserie 14, Reihe 3.6	jährlich
Regionale Wissenschafts- und Technologieindikatoren	unregelmäßig
Beiträge in „Wirtschaft und Statistik“	jährlich bis mehrjährlich

3.3

Statistikverbreitung

■	Auskunftsdienste	156
■	Presse	158
■	Öffentlichkeitsarbeit	160
■	i-Punkt Berlin / EDS Europäischer Datenservice	162
■	Bibliothek	165
■	Veröffentlichungen	167
■	Datenbanken	169
■	Internetangebote	171
■	Forschungsdatenzentrum	173
■	Kooperation mit anderen Staaten	176
■	Sonderarbeiten	179



Ansprechpartnerin: Angela Schaff

Auskunftsdienste

Kurzbeschreibung

Über 500 Mitarbeiterinnen und Mitarbeiter geben im Statistischen Bundesamt abteilungsübergreifend Auskünfte, in mündlicher, schriftlicher und elektronischer Form. Eine zentrale Stelle, der Allgemeine Informationsservice, koordiniert diese Auskünfte.

Hauptverwendungszweck

- Vermittlung eines kunden- und nutzerfreundlichen Erscheinungsbildes

Hauptnutzer

- Kunden aus Bildung, Wissenschaft und Kultur
- Gewerbliche Wirtschaft
- Private Nutzer der Fachstatistiken

Primäre Kosten

2004: 3 612 000 Euro

2005: 3 543 000 Euro

Gesamtkosten

2004: 6 035 000 Euro

2005: 6 001 000 Euro

Produkte

KLR-Nr.	Produkt	Produktbeschreibung
41100010	Kostenfreie Auskünfte	
41100020	Kostenpflichtige Auskünfte	
41100030	Koordinierte Anfragen	Koordination der Antworten bei Anfragen, die mehrere Fachbereiche betreffen und deshalb von diesen parallel bearbeitet werden
41100040	Kostenfreie Auskünfte für die Presse	Journalistischer Informationsservice
41100060	Kostenpflichtige Auskünfte bei Anfragen nach Daten auf Länderebene und/oder in tiefer regionaler Gliederung	

Zusätzliche Maßnahmen

Bezeichnung	Beitrag zu Ziel Nr.	Prozess	Beginn	Ende	Beteiligung StLA
Einführung eines Kundenmanagementsystems in den Auskunftsdiensten	2; 4; 6	Unterstützen, Verbreiten, Darstellen	9/2003	6/2006	nein



Ansprechpartnerin: Angela Schaff

Presse

Kurzbeschreibung

Dieser Produktbereich betrifft die Darstellung des Statistischen Bundesamtes und der Statistikprodukte in den Medien. Dazu gehören die Festlegung der Pressepolitik, die Planung, Bearbeitung und Verbreitung von Pressemitteilungen als erster Form der Veröffentlichung statistischer Ergebnisse, die Veranstaltung von Pressekonferenzen einschließlich der Herausgabe von Pressebroschüren und die Betreuung von Interviews.

Auch die laufende interne Information der Beschäftigten über das aktuelle Geschehen im Statistischen Bundesamt zählt zum Produkt „Presse“.

Hauptverwendungszwecke

- Information der Gesellschaft über statistische Ergebnisse
- Information der Beschäftigten

Hauptnutzer

- Medien
- Finanzmärkte
- Mitarbeiterinnen und Mitarbeiter im Statistischen Bundesamt

Primäre Kosten

2004: 1 060 000 Euro	2005: 726 000 Euro
----------------------	--------------------

Gesamtkosten

2004: 1 623 000 Euro	2005: 1 176 000 Euro
----------------------	----------------------

Produkte

KLR-Nr.	Produkt	Produktbeschreibung
11030010	Presse-/Medien- und Öffentlichkeitsarbeit	Interne Pressearbeit, zum Beispiel Auswertung des Medienechos, Gestaltung der Intranetangebote, Beratung der Fachabteilungen, Mitarbeiterzeitschrift „WIR“
42100020	Pressemitteilungen	Erstellung sowie inhaltliche und technische Bearbeitung von Pressemitteilungen; Terminplanung (Kalender); Verbreitung über verschiedene Verbreitungswege
42100030	Pressekonferenzen, -gespräche, -seminare, -interviews	Organisatorische und inhaltliche Vorbereitung, Durchführung und Nachbereitung von Pressekonferenzen und Presse-seminaren; Vermittlung und Betreuung von Interviews

Wichtige Veröffentlichungen

Titel	Erscheinungsweise
Pressebroschüren zu Pressekonferenzen	ca. 15 pro Jahr
Pressemitteilungen	ca. 550 im Jahr
Mitarbeiterzeitschrift „WIR“	2-monatlich



Ansprechpartnerin: Angela Schaff

Öffentlichkeitsarbeit

Kurzbeschreibung

Öffentlichkeitsarbeit umfasst Produkte zur Darstellung des Statistischen Bundesamtes nach innen und außen.

Hauptverwendungszwecke

- Vermittlung eines einheitlichen und nutzerfreundlichen Erscheinungsbildes
- Förderung der Bekanntheit und Akzeptanz der amtlichen Statistik in der Öffentlichkeit

Hauptnutzer

- Allgemeine Öffentlichkeit
- Partner aus Politik und Gesellschaft
- Auskunftspflichtige

Primäre Kosten

2004:	518 000 Euro	2005:	475 000 Euro
-------	--------------	-------	--------------

Gesamtkosten

2004:	751 000 Euro	2005:	717 000 Euro
-------	--------------	-------	--------------

Produkte

KLR-Nr.	Produkt	Produktbeschreibung
42200010	Messen und Ausstellungen	Vorbereitung, Gestaltung, Standbau, Betreuung, Standdienst
42200020	Besucherbetreuung	

Ansprechpartnerin: Claudia Brunner

i-Punkt Berlin / EDS Europäischer Datenservice

Kurzbeschreibung

Der i-Punkt Berlin ist die Kontaktstelle des Statistischen Bundesamtes in Berlin. Er informiert und berät wichtige Institutionen in der Hauptstadt und gewährleistet die schnelle und unmittelbare Bereitstellung von statistischen Informationen. Sein Büro im Deutschen Bundestag bietet dessen Mitgliedern und Angehörigen einen täglichen Vorort-Service. Besucherdienst und Präsenzbibliothek des i-Punkts tragen dem Bedarf der breiten Öffentlichkeit Rechnung. Informationsveranstaltungen und Zusammenarbeitsmaßnahmen sorgen für einen engen Kontakt zu Institutionen mit Multiplikatorwirkung. Zum i-Punkt gehört der EDS Europäischer Datenservice (ehemals: Eurostat Data Shop), der in Kooperation mit Eurostat allen Nutzern in Deutschland bei der Suche nach europäischen Daten, Veröffentlichungen und anderen Statistikprodukten hilft und auf Wunsch maßgeschneiderte Tabellen zusammenstellt. Der EDS arbeitet zweisprachig und führt eine eigene Webseite (www.eds-destatis.de). Nutzer von Mikrodaten können die Räume des Forschungsdatenzentrums im i-Punkt in Anspruch nehmen.

Hauptverwendungszwecke

- Verbreitung deutscher und europäischer Statistikprodukte
- höhere Bekanntheit und besseres Verständnis der amtlichen Statistik

- Unterstützung der politischen Arbeit in der Bundeshauptstadt Berlin
- Zentrale Servicestelle für europäische Statistiken in Deutschland
- Zugang zu Mikrodaten für die Wissenschaft

Hauptnutzer

- Abgeordnetenbüros, Fraktionen und Wissenschaftliche Dienste im Deutschen Bundestag
- Bundesregierung, Botschaften, Wirtschaftsverbände, Wissenschaft und die Berliner Öffentlichkeit
- an europäischen Statistiken Interessierte in Deutschland

Primäre Kosten

2004: 909 000 Euro 2005: 801 000 Euro

Gesamtkosten

2004: 1 496 000 Euro 2005: 1 369 000 Euro

Produkte

KLR-Nr.	Produkt	Produktbeschreibung
41100050	Auskünfte an den Deutschen Bundestag einschließlich Servicebüro Deutscher Bundestag, Regierungsstellen, Ländervertretungen und Botschaften	Beratungsdienst, Koordinierung und zentrale Beantwortung der Anfragen zur deutschen, europäischen und internationalen Statistik, maßgeschneiderter Datenservice, Große und Kleine Anfragen des Bundestages an die Bundesregierung, Kundenmanagement
41200010	EDS: kostenfreie Nutzerunterstützung für den Standort Deutschland in Kooperation mit Eurostat	Unterstützung aller Nutzer in Deutschland bei der Suche nach Daten und Veröffentlichungen zur EU und ihren Mitgliedsstaaten, nach Methoden und bei der Lösung technischer Zugangsprobleme. Koordinierung der Arbeiten mit Eurostat und zum EDS-Netzwerk. Vertrags- und Qualitätsmanagement. Strategische Mitwirkung, Gestaltung und Pflege der Internetseiten www.eds-destatis.de
41200020	EDS: kostenpflichtige Datenrecherchen, Vertrieb von Eurostat-Veröffentlichungen	Anfertigung maßgeschneiderter Auszüge aus den Datenbanken nach Marketingkonzept des Hauses. Verkauf von gedruckten Veröffentlichungen Eurostats und Einstellung im EDS-Internet. Lizenzregelungen mit dem Bundesanzeigerverlag, Rechnungsstellung
41200030	Kostenfreie Auskünfte des i-Punkts für Besucher	Beratung der Besucher des Lesesaals (800 pro Jahr), der Besuchergruppen des i-Punkts (ca. 30 Gruppen pro Jahr) und von Besuchern im Rahmen von hausweiten ausländischen Kooperationsmaßnahmen
41200050	Kontaktausbau und Zusammenarbeit mit Parlament, Bundesregierung und Wirtschaftsverbänden, einschließlich Infoveranstaltungen des i-Punkts	Zusammenarbeitsmaßnahmen zur besseren Wahrnehmung und Nutzung der amtlichen Statistik in Form von allgemeinen und fachstatistischen Vortragsveranstaltungen, fachlichen Zusammenarbeitsprojekten und Öffentlichkeitsarbeit
42300020	Präsenzbibliothek des i-Punkts	Dokumentation von Statistikveröffentlichungen und Bestandspflege im Lesesaal und Magazin für externe Nutzer und die Mitarbeiter des i-Punkts. Einrichtung von Besucherterminals zur Online-Nutzung

Zusätzliche Maßnahmen

Bezeichnung	Beitrag zu Ziel Nr.	Prozess	Beginn	Ende	Beteiligung StLA
Start des neuen Eurostat-Verbreitungssystems und des EDS Europäischer Datenservice für den Standort Deutschland	1; 2; 4; 5	Führen, Unterstützen, Verbreiten	10/2004	9/2005	nein
Konsolidierung des EDS Europäischer Datenservice; EDS Berlin als Benchmark der Nutzerunterstützung in Europa	1; 2; 4; 5	Führen, Verbreiten	10/2005	12/2010	nein
Ausbau der Zusammenarbeit mit dem Deutschen Bundestag	1; 2; 4; 5	Führen, Verbreiten	10/2005	12/2010	nein
Einbeziehung angrenzender Nutzergruppen in den Hauptstadtsservice des i-Punkts	1; 2; 4; 5	Führen, Verbreiten	1/2006	12/2010	nein
Test zur Umstellung der Kundensoftware Conso+Client auf Conso+Web im i-Punkt	4; 6	Unterstützen	7/2005	6/2007	nein
Umzug des i-Punkts an einen anderen zentralen Standort in Berlin	1; 6	Führen, Unterstützen	5/2007	5/2008	nein
Erstellen eines neuen Blickpunkt-Bandes „Deutschland in der EU“	1	Verbreiten	1/2007	12/2007	nein

Ansprechpartnerin: Angela Schaff

Bibliothek

Kurzbeschreibung

Die Bibliothek des Statistischen Bundesamtes ist die größte Spezialbibliothek für Statistik in Deutschland. Sie versorgt das Statistische Bundesamt und externe Nutzer mit Literatur und Informationen. Der Bestand umfasst etwa 500 000 Medieneinheiten (wie etwa Bücher, CD-ROM, Zeitschriftenbände) sowie etwa 1 200 laufende Zeitschriften. Über den Internetauftritt der Bibliothek unter www.destatis.de/bibliothek besteht Zugang zu deren Online-Katalog.

Hauptverwendungszweck

- Literatur- und Informationsversorgung

Hauptnutzer

- Mitarbeiterinnen und Mitarbeiter des Statistischen Bundesamtes
- Externe Nutzer

Primäre Kosten

2004:	664 000 Euro	2005:	549 000 Euro
-------	--------------	-------	--------------

Gesamtkosten

2004:	72 000 Euro ¹⁾	2005:	43 000 Euro
-------	---------------------------	-------	-------------

¹⁾ Diese Gesamtkosten betreffen nur die externe, an die Öffentlichkeit gerichtete Arbeit der Bibliothek. Die auf die Tätigkeit der Bibliothek als interner Dienstleisterin des Statistischen Bundesamtes entfallenden Kosten wurden auf die unterstützten Produktbereiche umgelegt und sind in deren Gesamtkosten enthalten.

Produkte

KLR-Nr.	Produkt	Produktbeschreibung
15080040	Bibliothek	Literatur- und Informationsversorgung für das Statistische Bundesamt
42300010	Externe Bibliotheksleistungen	Zusammenarbeit mit anderen bibliothekarischen Einrichtungen, zum Beispiel aktive Fernleihe

Zusätzliche Maßnahmen

Bezeichnung	Beitrag zu Ziel Nr.	Prozess	Beginn	Ende	Beteiligung StLA
Online-Publikationsmanagement	4; 5	Verbreiten	1/2005	12/2007	ja
Ersatzbeschaffung von Titelklappenregalen im Lesesaal	4; 5	Unterstützen, Verbreiten	1/2008	1/2008	nein

Ansprechpartnerin: Doris Stärk

Veröffentlichungen

Kurzbeschreibung

Zur Produktklasse Veröffentlichungen gehören Redaktion, Lektorat und Gestaltung für Veröffentlichungen des Statistischen Bundesamtes. Es werden die Materialien erstellt, die in der Öffentlichkeitsarbeit eingesetzt werden (vor allem Broschüren, Faltblätter, Give-aways). Ausgewählte Veröffentlichungen werden redaktionell betreut („Fakten und Trends“, „Datenreport“, verschiedene Broschüren und Faltblätter). Produkte sind eine Reihe von Querschnittsveröffentlichungen, Reihen wie „Im Blickpunkt“ und die drei methodisch orientierten Schriftenreihen. Immer bedeutender werden die Gemeinschaftsveröffentlichungen mit den Statistischen Landesämtern. Ein ganz wichtiges Produkt ist die monatlich erscheinende wissenschaftliche Zeitschrift *Wirtschaft und Statistik*.

Zur Produktklasse Veröffentlichungen zählen auch das Management der vertraglichen Beziehungen zu Vertriebs- und Kooperationspartnern, Preis- und Auflagenpolitik und das Aufstellen damit einhergehender Vermarktungsgrundsätze, sowie das Regeln von Verbreitungsrechten von Daten des Amtes durch Dritte.

Hauptverwendungszweck

- Verbreitung der Statistikprodukte

Hauptnutzer

- Externe Nutzer aller Gruppen
- Fachabteilungen im Statistischen Bundesamt

Primäre Kosten

2004: 4 409 000 Euro 2005: 4 717 000 Euro

Gesamtkosten

2004: 6 653 000 Euro 2005: 7 465 000 Euro

Produkte (Auswahl)

KLR-Nr.	Produkt	Produktbeschreibung
22400010	Vergabe der Herstellung gedruckter und elektronischer Publikationen ¹⁾	
22400020	Eigenvertrieb und sonstige Vertriebsleistungen für Dritte	
22400030	Vertrieb der Veröffentlichungen über den Vertriebspartner	
22400050	Lizenzen für Veröffentlichungen	Einkauf, Vergabe und Verwaltung
22400100	Marketing, Werbung	
22400110	Kundenbefragung	
42100040	Kostenfreie Broschüren und Faltblätter	Redaktionelle Bearbeitung, Konzeption, Beratung, Gestaltung, Druckvorstufe, Produktionsbegleitung
43310010	Jahrbuch	Statistisches Jahrbuch der Bundesrepublik Deutschland
43310020	Wirtschaft und Statistik ²⁾	Monatsheft, einschl. wöchentliche Aktualisierung des Tabellenteils für Internetangebot – Wochendienst
43310030	Zahlenkompass	Herausgabe der gleichnamigen Veröffentlichung (jährlich)
43310040	Fachserien, Arbeitsunterlagen, Projektberichte	Gestaltung, Erstellung der Schaubilder, Erstellung von Tabellen
43300050	Thematische Reihen	
43310060	Schriftenreihe „Im Blickpunkt“	Herausgabe der gleichnamigen Veröffentlichungsreihe (unregelmäßig)
43310070	Schriftenreihen	Herausgabe der Schriftenreihen „Forum der Bundesstatistik“, „Spektrum der Bundesstatistik“ und „Statistik und Wissenschaft“
43320010	Statistik regional	Herausgabe der gleichnamigen CD-ROM als gemeinsames Produkt der Statistischen Ämter des Bundes und der Länder (jährlich)

1) Ansprechpartner: Ralf Bender. – 2) Ansprechpartnerin: Brigitte Reimann.

Zusätzliche Maßnahmen

Bezeichnung	Beitrag zu Ziel Nr.	Prozess	Beginn	Ende	Beteiligung StLÄ
Neuauflage von „Fakten und Trends 2006“ und Neukonzeption des „Datenreport“ (Ausgabe 2008)	1	Verbreiten	8/2005	8/2008	nein

Ansprechpartnerinnen: Doris Stärk (GENESIS), Karin Böhm (IS-GBE)

Datenbanken

Kurzbeschreibung

Das Rückgrat der Datenbankprodukte bilden GENESIS (Gemeinsames neues statistisches Informationssystem) und das Informationssystem Gesundheitsberichterstattung (IS-GBE). GENESIS ist das von den Statistischen Ämtern des Bundes und der Länder gemeinsam entwickelte metadatengestützte Statistische Informationssystem mit Online-Zugang. Zum Produkt gehört die zentrale Koordination und Pflege der Metadaten sowie gemeinsamer Datenbankinhalte. Dem Statistischen Bundesamt obliegen die laufende Pflege und Weiterentwicklung des Datenbestandes auf Bundesebene, die Nutzerbetreuung sowie die nutzergerechte Weiterentwicklung des Informationssystems. Beim IS-GBE besorgt das Statistische Bundesamt den Betrieb der Datenbank unter www.gbe-bund.de, während das Robert-Koch-Institut (Berlin) die fachliche Verantwortung trägt. Weitere Datenbanken sind im Aufbau.

Hauptverwendungszweck

- Bereitstellung statistischer Ergebnisse in einem einheitlichen und kohärenten Informationssystem über die Zeit hinweg mit voller Dokumentation der Metadaten

Hauptnutzer

- Wirtschaft, Politik und Verwaltung, Bildung und Wissenschaft
- Informationsdienstleister
- Private Nutzer

Primäre Kosten

2004: 1 151 000 Euro	2005: 1 236 000 Euro
----------------------	----------------------

Gesamtkosten

2004: 1 822 000 Euro	2005: 1 926 000 Euro
----------------------	----------------------

Produkte

KLR-Nr.	Produkt	Produktbeschreibung
43210010	GENESIS-Inhalte	Datenbereitstellung für GENESIS und GENESIS-Online
43210020	GENESIS-Nutzerservice	Betreuung der Kunden/Nutzer von GENESIS-Online und dem Datenservice
43230010	IS-GBE: Befüllung/inhaltliche Weiterentwicklung	Informationssystem der Gesundheitsberichterstattung des Bundes
43230020	IS-GBE: Administration/technische Weiterentwicklung	Informationssystem der Gesundheitsberichterstattung des Bundes
43240010	Metadaten-Informationssystem für die amtliche Statistik	Entwicklung eines Metadatenystems für Dokumentations- und Recherchezwecke
43240020	Informationssystem Nomenklaturen	Aufbau eines Nomenklaturservers, danach Pflege von Nomenklaturen, Informationssystem für interne und externe Nutzer
43250010	Aufbau einer Tarifdatenbank ¹⁾	Informationssystem über Tariflöhne und -gehälter

¹⁾ Ansprechpartnerin: Irmtraud Beuerlein.

Ansprechpartnerin: Doris Stärk

Internetangebote

Kurzbeschreibung

Internetangebote verbreiten Ergebnisse, Leistungen und Angebote der amtlichen Statistik. Über das Internet wird sowohl die informationelle Grundversorgung der Bevölkerung sichergestellt als auch die regelmäßige Versorgung professioneller Kunden mit Fachinformationen gegen Entgelt. Darüber hinaus erfolgt eine Integration der Angebote zur Datenerhebung und zur methodischen Weiterentwicklung der Statistik. Die zentrale Internetredaktion koordiniert und pflegt die Verbindungen zu anderen Datenanbietern unseres Hauses oder der amtlichen Statistik (zum Beispiel Bundeswahlleiter, SRW, Statistikportal der Statistischen Ämter des Bundes und der Länder). Elektronische Standardprodukte werden im Online-Shop verwaltet und angeboten.

Hauptverwendungszweck

- Tagesaktuelle Versorgung aller Nutzerkreise mit Informationen und Ergebnissen der amtlichen Statistik

Hauptnutzer

- Wirtschaft, Politik und Verwaltung, Bildung und Wissenschaft
- Informationsdienstleister
- Private Nutzer der Fachstatistiken

Primäre Kosten

2004:	720 000 Euro	2005:	693 000 Euro
-------	--------------	-------	--------------

Gesamtkosten

2004:	1 331 000 Euro	2005:	1 214 000 Euro
-------	----------------	-------	----------------

Produkte

KLR-Nr.	Produkt	Produktbeschreibung
42100010	Internetangebot (kostenfrei)	Zentrale Internetredaktion
43100020	Online Shop	Redaktion für elektronische Produkte (Downloads) und Nutzerservice

Zusätzliche Maßnahmen

Bezeichnung	Beitrag zu Ziel Nr.	Prozess	Beginn	Ende	Beteiligung StLA
Migration der Internetinhalte in das CMS	1; 2; 4	Unterstützen, Verbreiten	12/2004	4/2006	nein

Ansprechpartner: Markus Zwick

Forschungsdatenzentrum

Kurzbeschreibung

Die beiden Forschungsdatenzentren der Statistischen Ämter des Bundes und der Länder ermöglichen als Schnittstelle zwischen amtlicher Statistik und Wissenschaft den geregelten Zugang zu den amtlichen Mikrodaten. Ausgerichtet an den Nutzeranforderungen werden die Forschungsdatenzentren, unter Beachtung der gesetzlichen Datenschutzbedingungen, den Zugang der Wissenschaft zu amtlichen Einzeldaten weiter ausbauen.

Neben dem Angebot, amtliche Mikrodaten in den geschützten Räumen der amtlichen Statistik an Gastarbeitsplätzen zu nutzen, wird den Wünschen aus der Wissenschaft folgend auch das Angebot an Scientific Use Files zur externen Nutzung deutlich erweitert. Maßnahmen der Zusammenarbeit zwischen Forschung und amtlicher Statistik runden die Produktklasse ab.

Hauptverwendungszweck

- Verbesserung der informationellen Infrastruktur

Hauptnutzer

- wissenschaftliche Nutzer von Einzeldaten der amtlichen Statistik

Primäre Kosten

2004:	655 000 Euro	2005:	772 000 Euro
-------	--------------	-------	--------------

Gesamtkosten

2004:	1 102 000 Euro	2005:	1 501 000 Euro
-------	----------------	-------	----------------

Produkte

KLR-Nr.	Produkt	Produktbeschreibung
44200010	Kontakte zu wissenschaftlichen Institutionen und Gesellschaften ¹⁾	
44200020	Organisation und Betreuung von Forschungsaufenthalten im Statistischen Bundesamt ¹⁾	
44200030	Prämierung wissenschaftlicher Arbeiten	Jährliche Verleihung des Gerhard-Fürst-Preises
44210010	Scientific Use Files zur Off-Site-Nutzung, Public Use Files und Campus Files	Bereitstellung von faktisch anonymisierten Einzeldaten mit Zugang für autorisierte Forschende aus dem Inland (Scientific Use Files) und von frei zugänglichen, total anonymisierten Einzeldaten für Forschung (Public Use Files) und Lehre (Campus Files)
44210020	Organisation und Betreuung von Fernrechnen	Ermöglicht das EDV-gestützte Auswerten der Einzeldaten einer Erhebung unter den von Forschenden definierten und programmierten Aspekten unter Wahrung des Statistikgeheimnisses
44210030	Wirtschaftsstatistische Paneldaten und faktische Anonymisierung	Laufende Arbeiten zur faktischen Anonymisierung von Einzeldaten
44210040	Archivierung und Rückerschließung von Mikrodatenbeständen	
44200050	Internationale Zusammenarbeit des Forschungsdatenzentrums	

¹⁾ Ansprechpartner: Dr. Manfred Ehling.

Wichtige Veröffentlichungen

Titel	Erscheinungsweise
Beiträge in der Reihe „Statistik und Wissenschaft“	unregelmäßig
FDZ-Arbeitspapiere	unregelmäßig
CAMPUS FILE – Public Use Files für die wissenschaftliche Lehre	unregelmäßig

Zusätzliche Maßnahmen

Bezeichnung	Beitrag zu Ziel Nr.	Prozess	Beginn	Ende	Beteiligung StLÄ
Integriertes Mikrodatenfile	1; 2; 3; 4	FuE, Aufbereiten, Darstellen	1/2005	12/2006	ja
Etablierung des Forschungsdatenzentrums als Daueraufgabe der amtlichen Statistik	1; 2; 5	FuE, Darstellen, Verbreiten	4/2005	2/2010	ja

Ansprechpartnerin: Waltraud Moore

Kooperation mit anderen Staaten

Kurzbeschreibung

Der Auftrag für die Kooperation mit anderen Staaten resultiert aus den Abkommen über Partnerschaft und Zusammenarbeit in Europa, Staatsverträgen mit den Partnerländern und bilateralen Vereinbarungen mit statistischen Ämtern. Die Kooperation soll den Aufbau und die Umstrukturierung der amtlichen Statistik in den Transformationsländern Mittel- und Osteuropas, den Neuen Unabhängigen Staaten, in China, der Mongolei und anderen Entwicklungsländern unterstützen.

Hauptverwendungszweck

- Unterstützung und Beratung der Partnerländer in statistischen Fragen

Hauptnutzer

- Statistische Institutionen der Partnerländer, insbesondere der neuen Mitgliedstaaten und Beitrittskandidaten zur EU (Schwerpunkt), Neue Unabhängige Staaten, Entwicklungsländer
- UN, OECD, Weltbank, IWF, ILO

Primäre Kosten

2004: 1 546 000 Euro 2005: 1 645 000 Euro

Gesamtkosten

2004: 2 137 000 Euro 2005: 2 360 000 Euro

Produkte

KLR-Nr.	Produkt	Produktbeschreibung
44510090	TACIS-8	Kooperation mit der Ukraine, Georgien, Aserbajdschan, Armenien, Kasachstan, Kirgistan, Usbekistan, Tadschikistan, Turkmenistan
44520000	Bilaterale und internationale Kontakte, Regierungsberatung	PHARE: Twinning Bulgarien, Twinning Lettland, Twinning Mazedonien
44540010	Sonstige bilaterale Projekte/Kontakte mit statistischen Ämtern in Partnerländern	
44540020	USST Türkei	
44540050	Bilaterale Zusammenarbeit mit China	
44610010	IWF-Standard ¹⁾	Laufende Bearbeitung von Metadaten nach dem Standard des Internationalen Währungsfonds

¹⁾ Ansprechpartner: Jürgen Chlumsky.

Wichtige Veröffentlichungen

Titel	Erscheinungsweise
Statistik ohne Grenzen	halbjährlich

Zusätzliche Maßnahmen

Bezeichnung	Beitrag zu Ziel Nr.	Prozess	Beginn	Ende	Beteiligung StLÄ
Akquisition GTZ-Mongoleiprojekt	1; 5	Unterstützen, Verbreiten, Führen	7/2005	12/2006	nein
Phare-Programm 2003/2004	1; 5	Unterstützen, Verbreiten, Führen	6/2005	12/2006	nein
Akquisition eines Phare-Programms zur Unterstützung Bulgariens	1; 5	Unterstützen, Verbreiten, Führen	7/2005	7/2008	nein
Akquisition Weltbankprojekt Ukraine	1; 5	Unterstützen, Verbreiten, Führen	12/2005	12/2009	nein
Akquisition TACIS Ukraine	1; 5	Unterstützen, Verbreiten, Führen	10/2005	12/2008	nein

Ansprechpartner: siehe Tabelle

Sonderarbeiten

Kurzbeschreibung

Neben der unentgeltlichen informationellen Grundversorgung und zielgruppenorientierten Standardangeboten bereiten die statistischen Ämter ihr Datenmaterial auch kundenspezifisch auf. Dazu gehören die Beantwortung komplexer Anfragen und Sonderauswertungen ebenso wie Beratung, Experteneinsatz oder Lehrtätigkeit. Arbeitsumfang und Kostenerstattung dieser speziellen und teils umfangreichen Aufbereitungen ist mit den Auftraggebern individuell vertraglich vereinbart.

Hauptverwendungszweck

- Analysebedarf, der nur durch spezielle Aufbereitung gedeckt werden kann

Hauptnutzer

- Private und öffentliche Auftraggeber, von der Bundesregierung und Ministerien über Industriekonzerne, Forschungsinstitutionen bis hin zu Privatpersonen

Primäre Kosten aller Sonderarbeiten

2004: 3 258 000 Euro 2005: 2 688 000 Euro

Gesamtkosten aller Sonderarbeiten

2004: 5 246 000 Euro 2005: 4 616 000 Euro

Sonderarbeiten (Auswahl)¹⁾

KLR-Nr.	Bezeichnung	Beitrag zu Ziel Nr.	Prozess	Beginn	Ende	Beteiligung StLÄ	Ansprechpartner
44100760	Anonymisierung wirtschaftsstatistischer Einzeldaten	2	FuE, Aufbereiten	12/2001	12/2005	ja	Markus Zwick
44100710	Aufbau eines sozio-ökonomischen Berichtssystems für eine nachhaltige Entwicklung in Deutschland	1; 2; 5	FuE, Aufbereiten, Darstellen	5/2004	12/2009	nein	Albert Braakmann
44100710	Berechnung von Teuerungsziffern für den Kaufkraftausgleich deutscher Auslandsbeamter	2; 4	Erheben, Aufbereiten, Darstellen, Verbreiten	Daueraufgabe		nein	Peter Römer
44100730	Umweltökonomische Gesamtrechnungen: Berichtsmodul Verkehr	1; 2; 3; 5; 6	FuE, Aufbereiten, Darstellen, Verbreiten	1/2004	Daueraufgabe	nein	Dr. Karl Schoer
44100890	Machbarkeitsstudie zur BIP-Schnellschätzung	1; 2; 5	FuE	7/2002	12/2006	nein	Dr. Norbert Räth
44101140	Nutzung von Informations- und Kommunikationstechnologie in Unternehmen Erhebung nach § 7 BStatG	1; 2; 3; 5	FuE, Erheben, Aufbereiten, Darstellen, Verbreiten	1/2002	künftig Daueraufgabe	ja	Ludwig Wallacher
44100360	Internationale nichtmonetäre bildungsstatistische Berichterstattung und Methoden	1; 2; 5	FuE, Erheben, Aufbereiten, Darstellen	6/1994	Daueraufgabe	nein	Heinz-Werner Hetmeier
44100200	Konzentrationsstatistische Erfassung bei Kapitalverflechtungen zwischen unternehmerischen und wettbewerblichen Kooperationen (gemäß § 47 Abs. 1 GWB)	1; 2; 5	FuE, Erheben, Aufbereiten	1/1997	Daueraufgabe	ja	Peter Schmidt
44100950	Statistiken für die Informationsgesellschaft (Auswertungen zum Thema „Informationsgesellschaft“)	1; 2; 5	FuE, Aufbereiten, Darstellen, Verbreiten	5/2000	Daueraufgabe	nein	Jürgen Chlumsky
44100920	Belastungen von Unternehmen und Betrieben durch statistische Erhebungen	1; 3; 5	FuE, Erheben, Aufbereiten, Darstellen	1/2002	6/2006	ja	Jürgen Chlumsky

Programm für die Jahre 2006 bis 2010

KLR-Nr.	Bezeichnung	Beitrag zu Ziel Nr.	Prozess	Beginn	Ende	Beteiligung StLÄ	Ansprechpartner
44100940	Häuserpreisindex	1; 2; 3; 4; 5	Erheben, Aufbereiten, Darstellen, Verbreiten	4/2001	6/2007	ja	Peter Römer
44101150	Entwicklung eines Baukostenindex (EU-Projekt)	3; 4; 5	Erheben, Aufbereiten	10/2003	10/2005	nein	Peter Römer
44100050	Längsschnittauswertungen aus dem Mikrozensus	1; 2; 3; 4; 5	FuE, Aufbereiten, Darstellen	9/2003	Daueraufgabe	ja	Stefan Gruber
44100140	Frauenförderstatistik im Auftrag des BMFSFJ (Statistische Daten zur Gleichstellung)	2; 5	Aufbereiten, Darstellen	Daueraufgabe		nein	Hans Rehm
44100570	Sonderauswertungen für den Versorgungsbericht der Bundesregierung	1; 2; 4; 5	Erheben, Aufbereiten, Darstellen	Daueraufgabe		nein	Hans Rehm
44101180	Nationaler Bildungsbericht	1; 2; 5	FuE, Aufbereiten, Verbreiten	6/2004	6/2007	ja	Heinz-Werner Hetmeier
44100060	Neue Lebensformen im Mikrozensus	1; 2; 5	FuE, Aufbereiten, Verbreiten	Daueraufgabe		ja	Stefan Gruber
44100690	Statistische Erfassung der Biotechnologie	1; 2; 5	FuE, Aufbereiten, Darstellen	1/2000	10/2005	ja	Peter Schmidt
44100530	Berechnung von Teuerungsziffern für den Deutschen Entwicklungsdienst	2; 4	Erheben, Aufbereiten, Darstellen, Verbreiten	Daueraufgabe		nein	Peter Römer
44100460	Bereitstellung faktisch anonymisierter Grundfiles aus der EVS	1; 2; 4; 5	FuE, Unterstützen, Darstellen, Verbreiten	Daueraufgabe		nein	Anette Stuckemeier
44101120	Entwicklung von Schätzansätzen/Modellrechnungen zur Quantifizierung bestimmter illegal/krimineller Aktivitäten	2	FuE	1/2004	9/2005	nein	Albert Braakmann
44100830	Ergebnisse über den kombinierten Verkehr	1; 2; 3; 5	FuE, Verbreiten	1/2004	12/2006	nein	Dieter Bierau

KLR-Nr.	Bezeichnung	Beitrag zu Ziel Nr.	Prozess	Beginn	Ende	Beteiligung StLÄ	Ansprechpartner
41101170	Evaluation der Reform der Zivilprozessordnung im Auftrag des BMJ	1; 2; 5	Aufbereiten, Darstellen	6/2004	4/2005	nein	Heinz-Werner Hetmeier
44101100	Koordinierung Nachhaltigkeit	1; 3; 4; 5; 6	Unterstützen, Aufbereiten, Darstellen	1/2004	offen	nein	Dr. Karl Schoer
44100750	Sonderarbeiten für das BMI im Rahmen der Personalstand- und Versorgungsempfängerstatistik	1; 2; 4; 5	Aufbereiten, Darstellen	Daueraufgabe		nein	Hans Rehm
44100510	Auswertungen für den Armuts- und Reichtumsbericht der Bundesregierung	1; 2; 5	Aufbereiten	1/2000	12/2009	nein	Hermann Seewald
44100480	Konzentrationsstatistische Auswertungen für die Monopolkommission	1; 2; 5	Aufbereiten	1/1978	Daueraufgabe	nein	Peter Schmidt
44100030	Faktisch anonymisierte Daten aus dem Mikrozensus-Grundfile	1; 2; 4	FuE, Aufbereiten, Verbreiten	1/1991	12/2012	nein	Stefan Gruber
44100470	Bereitstellung total anonymisierter Einzeldaten aus der Einkommens- und Verbrauchsstichprobe (EVS)	1; 2; 4; 5	FuE, Unterstützen, Darstellen, Verbreiten	Daueraufgabe		nein	Anette Stuckemeier
44100810	Einzelangaben aus der Straßenverkehrsunfallstatistik	1; 2; 5	FuE, Verbreiten	Daueraufgabe		ja	Dieter Bierau
44100580	Auswertungen zur Kirchensteuer	4; 5	Aufbereiten, Darstellen, Verbreiten	09/2005	04/2006	nein	Volker Kordsmeyer

1) Sonderarbeiten sind jeweils einer Produktklasse zugeordnet. Ihre Kosten werden in dieser Publikation aber nicht dort ausgewiesen, sondern hier, als Summe aller Kosten, die bei Sonderarbeiten anfielen. Einige bereits abgeschlossene Sonderarbeiten werden dennoch genannt, weil sie erstens zu den ausgewiesenen Kosten der Sonderarbeiten insgesamt beitrugen und weil zweitens der Inhalt solcher Sonderarbeiten später oft als Produkt ins Arbeitsprogramm der betreffenden Aufgabenbereiche einfließt.

3.4

Interne Leistungen

■	Verwaltung	
	■ Organisation, Qualitätsmanagement, Controlling	184
	■ Haushalt, betriebswirtschaftliches Rechnungswesen	186
	■ Innerer Dienst, Servicebereich, Gesamt-sanierung	188
	■ Personal, Aus- und Fortbildung	191
	■ Allgemeine juristische Unterstützung	194
	■ Innenrevision	196
■	Informationstechnik	
	■ IT-Infrastruktur, -Produktion	198
	■ IT-Entwicklung	201
	■ IT-Nutzerservice, Statistische und Geo-Informationssysteme	204
	■ Informationsmanagement	208

Ansprechpartner: Hans-Joachim Stede

Organisation, Qualitätsmanagement, Controlling

Kurzbeschreibung

Hierzu zählen die generelle Organisationsentwicklung im Statistischen Bundesamt und die Beteiligung an der Planung und Koordinierung organisatorischer Maßnahmen im Verbund der Statistischen Ämter von Bund und Ländern. Zur Organisationsentwicklung im Statistischen Bundesamt gehören die herkömmliche Aufbau- und Ablauforganisation (unter anderem mit den Instrumenten Organisations- und Geschäftsverteilungsplan, Geschäftsordnung, Arbeitsplatzbewertung und Prozessmanagement), außerdem die Verwaltungsmodernisierung mit Instrumenten wie Qualitätsmanagement („Qualitätsoffensive Statistik“), Jahresarbeitsplanung und Controlling von Zielen und Maßnahmen. Für den Statistischen Verbund wird jährlich ein Arbeits- und Zeitplan für dezentrale Bundesstatistiken erstellt und dessen Umsetzung mit einem Termincontrolling überwacht. Für den Bund-Länder-Ausschuss Organisation und Umsetzung werden die Leistungen einer Geschäftsstelle erbracht.

Hauptverwendungszwecke

- Effiziente Organisation
- Verwaltungsmodernisierung
- Qualitätssicherung
- Zusammenarbeit im Statistischen Verbund

Hauptnutzer

- Amtsleitung, Abteilungen im Statistischen Bundesamt
- Statistische Ämter der Länder
- BMI (als Dienstaufsicht)

Primäre Kosten

2004: 1 133 000 Euro 2005: 1 128 000 Euro

Die primären Kosten sind auf die unterstützten Aufgabenbereiche (Forschung/Entwicklung/Grundsatzfragen, Statistikproduktion und -verbreitung) umgelegt und in deren Gesamtkosten enthalten.

Produkte

KLR-Nr.	Produkt	Produktbeschreibung
13010011	Organisationsstrukturentwicklung, Aufbauorganisation	Ausarbeitungen und Stellungnahmen zu organisatorischen Fragen von grundsätzlicher Bedeutung
13010013	Prozessmanagement, Ablauforganisation	Auftragsbezogene Prüfungen und Stellungnahmen zur Aufbauorganisation und zur Effizienz von Prozessen
13040020	Ideenmanagement	Betriebliches Vorschlagswesen, Ideenbörse
13040030	Controlling	Unterstützung der Führungsebenen mit Controllinginformationen
13040040	Leitbild	Formulieren eines institutionellen Selbstverständnisses
13040050	Geschäfts-/Jahresbericht ¹⁾	Bericht über wichtige Ereignisse und Ergebnisse des vorangegangenen Jahres
13040060	Qualitätsmanagement/Organisationsqualität	Übergreifende Arbeiten des Qualitätsmanagements für das gesamte Haus (EFQM-Ansatz)

1) Ansprechpartner: Jürgen Chlumsky.

Wichtige Veröffentlichungen

Titel	Erscheinungsweise
Leitfaden zum Projektmanagement	unregelmäßig

Zusätzliche Maßnahmen

Bezeichnung	Beitrag zu Ziel Nr.	Prozess	Beginn	Ende	Beteiligung StLA
Steuern mit Kennzahlen	4	Führen, Unterstützen	1/2006	10/2006	nein
EFQM-Selbstbewertung	4	Unterstützen	3/2006	9/2006	nein
Arbeitsplatzmigration von Bundesangestellten-Tarifvertrag (BAT) zu Tarifvertrag für den Öffentlichen Dienst (TVÖD)	4	Unterstützen	1/2006	6/2006	nein



Ansprechpartner: Ralf Bender

Haushalt, betriebswirtschaftliches Rechnungswesen

Kurzbeschreibung

Die Produktklasse Haushalt umfasst Vorgänge in Verbindung mit dem Haushalt des Statistischen Bundesamtes sowie der in Verwaltungsgemeinschaft zu betreuenden Behörden (Sachverständigenrat zur Begutachtung der gesamtwirtschaftlichen Entwicklung, Bundesinstitut für Bevölkerungsforschung, Bundesinstitut für Sportwissenschaft) von der Planung und Aufstellung über Bewirtschaftung und Vollzug bis zur Rechnungslegung.

Das betriebswirtschaftliche Rechnungswesen hat zum Ziel, zuverlässige Daten über Ressourcenverbrauch und Wertzuwächse zu ermitteln. Damit liefert die Kosten- und Leistungsrechnung auch die Grundlage für die Aufstellung des Produkthaushalts, der gegenüber dem inputorientierten kameralen Haushalt darstellt, wofür (für welche Produkte) die eingesetzten Ressourcen verbraucht wurden.

Hauptverwendungszweck

- Finanzielle Steuerung der Behörde

Hauptnutzer

- Amtsleitung, Abteilungen im Statistischen Bundesamt
- Fach- und Dienstaufsicht
- Bundestag

Primäre Kosten

2004: 1 332 000 Euro 2005: 1 394 000 Euro

Die primären Kosten sind auf die unterstützten Aufgabenbereiche (Forschung/Entwicklung/Grundsatzfragen, Statistikproduktion und -verbreitung) umgelegt und in deren Gesamtkosten enthalten.

Produkte

KLR-Nr.	Produkt	Produktbeschreibung
13021010	Haushaltsplanung und -aufstellung	<ul style="list-style-type: none"> – Erstellen der Haushalts- und Finanzplanungsunterlagen (einschließlich Beiträge), – Mitwirken am Haushaltsaufstellungsverfahren
13022010	Haushaltsvollzug, -bewirtschaftung und	Bereitstellung der für die Aufgabenerfüllung notwendigen Haushaltsmittel:
13022020	Rechnungslegung	<ul style="list-style-type: none"> – Verteilen und Bewirtschaften von Haushaltsmitteln, – Abwicklung des Zahlungsverkehrs, – Beteiligen an haushaltsrechtlichen Fragen, – Haushalterisches Berichtswesen, Haushaltsabschluss
13022011	Budgetierung	Führen der Abteilungsbudgets
13030010	Kosten- und Leistungsrechnung	Unterstützung der Führungsebenen mit (relevanten) KLR-Informationen: <ul style="list-style-type: none"> – Sammeln und Aufbereiten von KLR-Daten, – KLR-Berichtswesen, – Aufrechterhaltung und Weiterentwicklung des fachlichen KLR-Systems
13030020	Finanzbuchhaltung	Verbuchung der Sachausgaben und Einnahmen nach dem Prinzip der doppelten Buchführung in der Software M1; Online-Übermittlung an das Haushalts-, Kassen- und Rechnungswesen des Bundes (HKR-Schnittstelle)

Zusätzliche Maßnahmen

Bezeichnung	Beitrag zu Ziel Nr.	Prozess	Beginn	Ende	Beteiligung StLA
Umstellung der Budgetkonten der Abteilungen und der Amtsleitung auf Jährlichkeit	4; 6	Unterstützen	1/2005	12/2009	nein



Ansprechpartner: Ralf Bender

Innerer Dienst, Servicebereich, Gesamtsanierung

Kurzbeschreibung

Der Innere Dienst umfasst die Bereitstellung, Verwaltung und Bewirtschaftung von dienstlich genutzten Liegenschaften, die Beschaffung und Verwaltung von Sachmitteln mit Ausnahme der Informationstechnik sowie sonstige Serviceleistungen zur Unterstützung aller im Statistischen Bundesamt durchgeführten Arbeiten. Ein Sonderprojekt ist die Generalsanierung des Dienstgebäudekomplexes am Hauptsitz Wiesbaden. Hier fungiert eine Projektgruppe als Schnittstelle zwischen Statistischem Bundesamt und allen an dieser Aufgabe beteiligten Behörden und Unternehmen. Die Sanierung soll ein Bürogebäude schaffen, das die Gesundheits- und Brandschutzvorschriften einhält und dem neuesten Stand des öffentlichen Bauens entspricht. Ende 2005 organisierte die Projektgruppe den Umzug des Großteils der Beschäftigten in Ausweichliegenschaften. Im Juli 2010 sollen alle Teile des Komplexes erneuert sein.

Hauptverwendungszweck

- Unterstützung des Kerngeschäfts Statistikproduktion

Hauptnutzer

- Mitarbeiterinnen und Mitarbeiter im Statistischen Bundesamt

Primäre Kosten

2004: 7 394 000 Euro

2005: 7 178 000 Euro

Zusätzlich fielen für den Betrieb der Liegenschaften (einschließlich kalkulatorischer Mieten) für das Jahr 2004 rund 8 292 000 Euro an, für 2005 rund 10 843 000 Euro. Diese sind – ebenso wie die primären Kosten des Inneren Dienstes – auf die unterstützten Aufgabenbereiche (Forschung/Entwicklung/Grundsatzfragen, Statistikproduktion und -verbreitung) umgelegt und in deren Gesamtkosten enthalten.

Produkte

KLR-Nr.	Produkt	Produktbeschreibung
12080010	Dienstreisemanagement	
15010010	Verwaltung und Bewirtschaftung von dienstlich genutzten Liegenschaften (einschließlich Umzug innerhalb von Gebäuden)	Bereitstellung der Gebäudeinfrastruktur: <ul style="list-style-type: none"> – Liegenschaftsbezogene Verwaltung und Bewirtschaftung, – Raumbelegung koordinieren und verwalten
15010020	Empfangsdienst, Objektschutz	Sicherstellung der Zugänglichkeit und der Bewachung der Behörde
15010030	Kantinen- und Küchenbetrieb	
15010040	Bau- und Umzugsbetreuung (Neubauten, Umzug in anderes Gebäude)	Bearbeitung von Bau- und Umzugsvorhaben, Management der Generalsanierung des Dienstgebäudes am Hauptsitz Wiesbaden
15010041	Bauunterhaltung	Instandhaltung von dienstlich genutzten Liegenschaften
15020010	Fahrbereitschaft	Betrieb von eigenen und Anmietung von Kraftfahrzeugen
15030010	Schreibdienst	
15040010	Beschaffungsangelegenheiten (ohne IT)	Bedarfsgerechte Beschaffung von Geschäftsbedarf, Geräten und Mobiliar
15040020	Verwaltung von Material (ohne IT)	Bedarfsgerechte Versorgung der Beschäftigten mit Geschäftsbedarf, Geräten und Mobiliar
15050010	Postdienstleistungen	Postein- und -ausgang (Poststelle)
15060010	Postdienstleistungen	Postsortierung- und -verteilung (Botendienst)
15070010	Aktenbewirtschaftung	Archiv und Registratur
15080010	Fernsprechzentrale	
15080020	Gesundheits- und Sozialmanagement	<ul style="list-style-type: none"> – Wohnungsfürsorge, – Gesundheitsprävention, -beratung und -betreuung, – Sozialprävention, -beratung und -betreuung, – Arbeitsmedizin, – Ergonomie am Arbeitsplatz und Arbeitssicherheit, – Service im Gesundheitszentrum, – Erste Hilfe
15080030	Übersetzungsdienst ¹⁾	Dolmetscher/Sprachendienst
15080050	Herstellung von Printerzeugnissen	Kopierstelle, Fotosatz, Plattenkopie, Endverarbeitung

¹⁾ Ansprechpartnerin: Waltraud Moore.

Zusätzliche Maßnahmen

Bezeichnung	Beitrag zu Ziel Nr.	Prozess	Beginn	Ende	Beteiligung StLÄ
Betrieb der Ausweichquartiere während der Sanierung des Hauptsitzes	1; 4; 6	Unterstützen	6/2005	10/2010	nein
Erstellung der Entscheidungsunterlage (ES) Bau für das Kasino	1; 4; 6	Unterstützen	6/2006	6/2007	nein

Ansprechpartner: Ernst Jungkenn

Personal, Aus- und Fortbildung

Kurzbeschreibung

Personalverwaltung, -planung und -entwicklung sowie die Aus- und Fortbildung sind hier die wesentlichen Leistungen.

Mit der Personalplanung soll die Struktur der Beschäftigten an aktuelle und zukünftige Anforderungen angepasst werden. Die Personalentwicklung ist ein systematischer Prozess, der die Leistungs- und Lernpotenziale der Mitarbeiterinnen und Mitarbeiter erkennen, aktivieren und fördern soll. Ein umfangreiches Angebot dient der Fortbildung des Personals.

Das Statistische Bundesamt bildet Fachangestellte für Bürokommunikation und Fachinformatiker/innen für Anwendungsentwicklung aus.

Hauptverwendungszweck

- Unterstützung des Personals

Hauptnutzer

- Mitarbeiterinnen und Mitarbeiter im Statistischen Bundesamt
- Amtsleitung und Führungskräfte des Statistischen Bundesamtes
- BMI

Primäre Kosten

2004: 5 340 000 Euro 2005: 5 519 000 Euro

Die primären Kosten sind auf die unterstützten Aufgabenbereiche (Forschung/Entwicklung/Grundsatzfragen, Statistikproduktion und -verbreitung) umgelegt und in deren Gesamtkosten enthalten.

Produkte

KLR-Nr.	Produkt	Produktbeschreibung
12010010 12030030	Grundsatz- und allgemeine Personalangelegenheiten	Insbesondere Personalplanung, um die Struktur der Beschäftigten an aktuelle und zukünftige Anforderungen anzupassen
12020010	Personalzugang/-abgang (von außen/nach außen)	Rekrutierung internen und externen Personals
12030010	Personaleinzelangelegenheiten	Die Personalverwaltung bietet Dienstleistungen im Rahmen von Einzel- und Grundsatzangelegenheiten der Beschäftigten an. Dabei ist sie Ansprechpartner für Mitarbeiter/innen, Amtsleitung im weiteren Sinne, Interessenvertretungen, vorgesetzte Dienstbehörde und andere externe Einrichtungen
12030030	Beurteilungswesen	Regelmäßige Beurteilungen der beamteten Beschäftigten
12030040	Personalentwicklung	Die Personalentwicklung ist ein systematischer Prozess, der die Leistungs- und Lernpotenziale der Mitarbeiterinnen und Mitarbeiter erkennen, aktivieren und fördern soll
12030050	Mitarbeiterbefragung ¹⁾	
12040010	Ausbildung	Im Bereich der Ausbildung bietet das Statistische Bundesamt Ausbildungsberufe für Fachangestellte für Bürokommunikation und Fachinformatiker/innen für Anwendungsentwicklung an
12050040 12050050 12050070 12050080	Fortbildung	Im Rahmen der Fortbildung bietet das Statistische Bundesamt ein umfangreiches Fortbildungsangebot in den Bereichen Statistik, Informationstechnik, Führung und Zusammenarbeit, Kommunikation, Organisation und Persönliche Arbeitsgestaltung
12060010	Besoldung/Löhne/Gehälter	


1) Ansprechpartner: Dr. Manfred Ehling.

Wichtige Veröffentlichungen

Titel	Erscheinungsweise
Ausbildung im Statistischen Bundesamt	jährlich
Fortbildungsprogramm	jährlich
Gleichstellungsplan	vierjährlich
Fortbildungsrichtlinien	unregelmäßig

Zusätzliche Maßnahmen

Bezeichnung	Beitrag zu Ziel Nr.	Prozess	Beginn	Ende	Beteiligung StLÄ
Maßnahmen im Zusammenhang mit Änderung dienstrechtlicher und tariflicher Bestimmungen (v. a. TVÖD)	4; 5; 6	Unterstützen	6/2005	12/2007	nein
Führungsseminare für Vorgesetzte	2; 4; 5; 6	Unterstützen	1/2005	12/2010	nein
Ausbildungsoffensive 2004	4; 5; 6	Unterstützen	9/2004	8/2007	nein
Ausbau der persönlichen Fortbildung	2; 4; 5; 6	Unterstützen	1/2005	12/2006	nein
Verbesserung der Personalentwicklung	4; 6	Unterstützen	1/2005	12/2006	nein



Ansprechpartner: Marion Engelter

Allgemeine juristische Unterstützung

Kurzbeschreibung

Die allgemeine juristische Unterstützung betrifft Rechtsangelegenheiten des ganzen Hauses, vor allem hinsichtlich Verwaltungs- und Personalangelegenheiten. Dazu tritt die juristische Unterstützung konkreter Statistiken, etwa bei der Vorbereitung und Anwendung der jeweiligen gesetzlichen Grundlagen. Die Kosten dieser speziellen juristischen Unterstützung sind nicht hier angegeben, sondern in den Kosten der jeweiligen statistischen Produkte enthalten.

Hauptverwendungszweck

- Klärung von Rechtsfragen

Hauptnutzer

- Amtsleitung
- Abteilungen im Statistischen Bundesamt
- Statistische Ämter der Länder
- Bundesministerien

Primäre Kosten

2004: 510 000 Euro 2005: 433 000 Euro

Die primären Kosten sind auf die unterstützten Aufgabenbereiche (Forschung/Entwicklung/Grundsatzfragen, Statistikproduktion und -verbreitung) umgelegt und in deren Gesamtkosten enthalten.

Produkte

KLR-Nr.	Produkt	Produktbeschreibung
22300010	Allgemeine juristische Unterstützung	
22300020	Disziplinarangelegenheiten	

Wichtige Veröffentlichungen

Titel	Erscheinungsweise
Sammlung statistischer Rechtsgrundlagen, Online-Publikation unter www.destatis.de , „Rechtsgrundlagen“	laufend



Ansprechpartner: Joachim Hoffmann

Innenrevision

Kurzbeschreibung

Die Innenrevision dient der Qualitätssicherung. Sie arbeitet mit dem Ziel, durch Prüfung und Bewertung zur angemessenen Beurteilung der Risikosituation, zur Sicherung, Wertsteigerung und Verbesserung der Geschäftsprozesse beizutragen. Sie hat bei der Durchführung ihrer Prüfungen ein umfassendes und vollständiges Informationsrecht gegenüber den ausführenden Stellen. Der Datenschutz soll den Einzelnen davor schützen, dass er durch den Umgang mit seinen personenbezogenen Daten in seinem Persönlichkeitsrecht beeinträchtigt wird. Der behördliche Datenschutzbeauftragte wirkt auf die Einhaltung des Bundesdatenschutzgesetzes (BDSG) und anderer Vorschriften über den Datenschutz hin.

Hauptverwendungszweck

- Prüfberichte

Hauptnutzer

- Amtsleitung

Primäre Kosten

2004: 262 000 Euro 2005: 208 000 Euro

Die primären Kosten sind auf die unterstützten Aufgabenbereiche (Forschung/Entwicklung/Grundsatzfragen, Statistikproduktion und -verbreitung) umgelegt und in deren Gesamtkosten enthalten.

Produkt

KLR-Nr.	Produkt	Produktbeschreibung
11040010	Innenrevision	Sicherstellung der rechtmäßigen, zweckmäßigen und wirtschaftlichen Aufgabenerfüllung



Ansprechpartner: Werner Landvogt

IT-Infrastruktur, -Produktion

Kurzbeschreibung

Den Schwerpunkt bildet das Bereitstellen der IT-Infrastruktur des Amtes. Ziel ist ein reibungsloser, sicherer und wirtschaftlicher Betrieb aller erforderlichen Dienste und Systeme in dem benötigten Leistungsumfang auf dem aktuellen Stand der Technik.

Im Datenverarbeitungszentrum des Statistischen Bundesamtes sind etwa 150 Server (einschließlich Großrechner), zentrale Netzwerkkomponenten sowie Platten- und Magnetbandkassetten-Speichersysteme im Einsatz. Hinzu kommen Systeme in den Standorten Bonn und Berlin. Der Betrieb dieser Infrastruktur sowie die integrierten Dienstleistungen Belegerfassung und IT-Anwendungssteuerung dienen schwerpunktmäßig der zentralen Statistikproduktion mit Datensammlung, -haltung, -sicherung und -archivierung sowie der Darstellung und Verbreitung der Ergebnisse.

Hauptverwendungszweck

- Statistikproduktion und Verwaltung

Hauptnutzer

- Fachbereiche der Statistischen Ämter des Bundes und der Länder
- Institutionen in der Verwaltungsgemeinschaft
- Befragte
- Nutzer von Online-Diensten
- Eurostat (Datenlieferungen)

Primäre Kosten

2004: 12 462 000 Euro

2005: 11 982 000 Euro

Die primären Kosten sind auf die unterstützten Aufgabenbereiche (Forschung/Entwicklung/Grundsatzfragen, Statistikproduktion und -verbreitung) umgelegt und in deren Gesamtkosten enthalten.

Produkte

Nr.1)	Produkt	Produktbeschreibung
14000001	Belegverarbeitung und Datenerfassung	Die bei der Erhebung zentraler Statistiken eingehenden Papierbelege werden überwiegend mithilfe der automatisierten Beleglesung verarbeitet; nicht erkannte Zeichen werden manuell korrigiert. Ein kleinerer Anteil der Belege wird manuell erfasst (z.T. durch beauftragte Firmen). Die erfassten Daten werden zur weiteren Verarbeitung über lokales Netz (LAN) auf die Zielsysteme übertragen. Spezifische zu betreuende Komponenten sind Scanner und Software zur optischen Zeichenerkennung (OCR – Optical Character Recognition)
14000002	Zentrale Dienste für die Statistikproduktion	Zentrale, verfahrenübergreifende Bereitstellung von Infrastruktur und zugehörigen zentralen Dienstleistungen für die Statistikproduktion im Rechenzentrum bzw. zentrale Überwachung von dort. Es werden sowohl batch- als auch dialogorientierte Statistik- und Verwaltungsverfahren unterstützt, daneben auch die im Verbund von Bund und Ländern entwickelten modernen Client-Server-Verfahren. Für ihren Betrieb wird eine standardisierte und zentral verfügbare Infrastruktur zur Versorgung der Verfahren mit Metainformationen bereitgestellt
14000005	Hochverfügbare Speichersysteme und zentrales Datenmanagement	Zentrales Daten- und Speichermanagement. Hierzu zählen der Betrieb der Basisinfrastruktur für datenbankgestützte Fach- und Verwaltungsanwendungen und die geordnete zentrale Datenhaltung und -archivierung auf der Basis eines modernen, redundant aufgebauten Speichernetzwerkes (SAN)
14000006	Kommunikationsinfrastruktur für Verwaltungsdienste	Betrieb eines elektronischen Zeiterfassungssystems (ermöglicht flexible Arbeitszeitregelung), die IT-Unterstützung der Telekommunikationsanlagen und die Infrastruktur für Verfahren im Rahmen der Verwaltungsmodernisierung im Geschäftsbereich des BMI
14000007	IT-Sicherheit	Laufend aktualisiertes IT-Sicherheitskonzept mit ergänzender Risikoanalyse sowie IT-Notfallplanung. Beides dient dem Schutz der Anwendungen vor möglichen Bedrohungen und stellt die Verfügbarkeit der IT-Systeme und die Integrität und Vertraulichkeit der Daten sicher. Grundlage für die Verfügbarkeit und den Schutz vor Verlust ist eine automatisiert ablaufende Datensicherung. Dafür werden an den Standorten Wiesbaden und Bonn Robotersysteme eingesetzt
14000008	Netzdienste und IT-Infrastruktur	Das Netzwerk (LAN und WAN) und die darauf aufbauenden zentralen Netzdienste im Bereich der internen und externen Kommunikation (Internet, E-Mail, Nameservice), der Authentifizierung und Verzeichnisdienste (Ldap, Radius, dhcp), der Netz- und Systemmanagementsoftware und der Datei- und Druckdienste sind die Voraussetzung für den gesamten IT-Betrieb des Statistischen Bundesamtes

Nr. ¹⁾	Produkt	Produktbeschreibung
14000019	Bereitstellung von Fachinformationssystemen	Fachinformationssysteme ermöglichen es verschiedenen Nutzergruppen, eine Datenbasis effizient und flexibel auszuwerten. So werden interne Aufgaben der Statistikaufbereitung und Analyse wesentlich unterstützt und Anfragen aus Wissenschaft, Wirtschaft und Verwaltung können schnell bearbeitet werden. Fachinformationssysteme nutzt das Statistische Bundesamt in der Bibliothek (SISIS), in der Gesundheitsberichtserstattung (GBE), als Material- und Energiefluss-Informationssystem (MEFIS), Personalinformationssystem (EPOS) und in der Finanz- und Verwaltungsmanagementsoftware MACH M1
14000020	IT-Dienstleistungen für Partnerbehörden	Das Statistische Bundesamt übernimmt zentrale IT-Dienstleistungen für mehrere Partnerbehörden: den Sachverständigenrat für Wirtschaft (SRW), das Bundesinstitut für Bevölkerungsforschung (BIB), das Bundesinstitut für Sportwissenschaft (BISp) und das Sozialwerk der Inneren Verwaltung des Bundes e. V. (SWB). Dieser Service macht den IT-Einsatz für jeweils beide Seiten wirtschaftlicher

¹⁾ In dieser Produktklasse weicht die Nummerierung der Produkte vom System der KLR des Statistischen Bundesamtes ab.

Zusätzliche Maßnahmen

Bezeichnung	Beitrag zu Ziel Nr.	Prozess	Beginn	Ende	Beteiligung StLA
Sanierungsbedingte Mehraufwendungen im Netzbetrieb (LAN)	1; 3; 4	Unterstützen	4/2005	7/2010	nein
Übergeordneter Verzeichnisdienst und Single Sign-On	4; 6	Unterstützen	10/2005	9/2008	nein
Kapazitätserweiterung und dauerhafte Sicherung der Qualität externer Netzanbindungen	1; 3; 4; 5	Unterstützen	2/2005	12/2010	nein
Reorganisation der IT-Leistungsverrechnung	4; 6	Unterstützen	1/2007	12/2007	nein

Ansprechpartner: Fritz Pfrommer

IT-Entwicklung

Kurzbeschreibung

Hauptaufgaben sind Konzeption, Entwicklung, Betreuung, Pflege und Wartung von IT-Anwendungen für den Einsatz im Statistischen Bundesamt und in den Statistischen Ämtern der Länder. Es handelt sich in erster Linie um Standard- und Individualsoftware zur Nutzung in allen Phasen der Statistikproduktion. Alle entwickelten Produkte und Werkzeuge werden unter dem Stichwort „eStatistik“ auf ein einheitliches Konzept ausgerichtet, im Hinblick auf das Ziel einer medienbruchfreien elektronischen Datenverarbeitung innerhalb von standardisierten Statistikprozessen, von der Erhebung über die Aufbereitung bis zur Verbreitung.

Hauptverwendungszweck

- Unterstützung von Statistikproduktion und Verwaltung

Hauptnutzer

- Abteilungen im Statistischen Bundesamt
- Statistische Ämter der Länder
- Befragte

Primäre Kosten

2004: 7 095 000 Euro 2005: 6 955 000 Euro

Die primären Kosten sind auf die unterstützten Aufgabenbereiche (Forschung/Entwicklung/Grundsatzfragen, Statistikproduktion und -verbreitung) umgelegt und in deren Gesamtkosten enthalten.

Produkte

Nr. ¹⁾	Produkt	Produktbeschreibung
14000010	E-Statistik: Prozessstandardisierung	Alle Leistungen, die zur Standardisierung der statistischen Produktion dienen. Dies umfasst sowohl die Definition von Schnittstellen und Standards als auch die Bereitstellung von Standardsoftware zur Nutzung innerhalb der Produktion
14000011	E-Statistik: Datenerhebung unter Nutzung des Internets (IDEV, .Core)	Alle Aktivitäten zur verstärkten Nutzung des Internets zur Übermittlung von statistischen Daten vom Auskunftsgibenden an die statistischen Ämter. Hierzu gehören Datenbeschreibungen (DatML), Eingangsserver (.Core) und die dazugehörige Software (IDEV)
14000012	Automatisierung Aufbereitung Außenhandel (ASA, ASI, IDES)	Alle Leistungen zur Verbesserung und Unterstützung der Aufbereitung der Außenhandelsstatistik. Dazu gehört die automatisierte Aufbereitung des Intrahandels wie auch des Extrahandels mit den betreffenden Subsystemen
14000013	Zentrale Verzeichnisse und Register	Erstellung, Pflege und Wartung der Software, sowie den Betrieb der benötigten zentralen Verzeichnisse (u. a. GV-Isis, URS)
14000014	Anwendungssoftwareentwicklung	Erstellung, Wartung und Pflege von Individualsoftwarekomponenten innerhalb des IT-Verbundes der Statistischen Ämter Deutschlands
14000015	Anwendungsbetreuung	Alle IT-Beratungs- und -Unterstützungsleistungen für die Fachabteilungen und die statistischen Ämter, die zum laufenden Betrieb, zur Weiterentwicklung und zur Verbesserung der IT-Anwendungen im Rahmen der Aufbereitung der Statistiken benötigt werden
14000016	Unterstützung der Informations- und Wissensbereitstellung (IWMS)	Alle Leistungen zur Verbesserung der Wissensbereitstellung, -verarbeitung und der Informationsaufbereitung. Hierzu gehört die Bereitstellung im Intranet, im StaNet und im Internet sowie die Unterstützung des Sitzungsmanagements und Beratungsdienstleistungen (i-Punkt)
14030030 14030040	Entwicklung und Betrieb von EPOS ²⁾	Entwicklung und Betrieb des Elektronischen Personal-Organisations- und Stellenmanagementsystems (EPOS), als Vorstufe zur elektronischen Personalakte
14030050	Kunden-/Adressdatenbank des Statistischen Bundesamtes	Erstellung und Pflege
14030060	Digitale Bibliothek ³⁾	Zunehmend IT-gestützte Ausrichtung der Bibliothek, zum Beispiel durch Publikationenserver

1) In der Produktklasse IT-Entwicklung weicht die Nummerierung der Produkte vom System der KLR ab, mit Ausnahme der Nummern 14030030, 14030040, 14030050 und 14030060, die dem KLR-System des Statistischen Bundesamtes entstammen. – 2) Ansprechpartner: Ernst Jungkenn. – 3) Ansprechpartnerin: Angela Schaff.

Zusätzliche Maßnahmen

Bezeichnung	Beitrag zu Ziel Nr.	Prozess	Beginn	Ende	Beteiligung StLÄ
Zentrale Verzeichnisse und Register	2; 4	FuE, Unterstützen, Aufbereiten	10/2004	12/2008	ja
Entwicklung von Softwarewerkzeugen für E-Statistik	2; 4; 6	FuE, Unterstützen	1/2005	12/2008	ja
Automatisierte Datenübermittlung aus dem Rechnungswesen von Betrieben und öffentlichen Institutionen (eStatistik.Core)	1; 2; 3	FuE, Unterstützen, Aufbereiten	6/2004	12/2008	ja
Entwicklung eines modernen Zensus-IT-Verfahrens	2; 4	FuE, Unterstützen, Erheben, Aufbereiten	6/2005	12/2010	ja
Unterstützung der Automatisierten Sachbearbeitung in der Außenhandelsstatistik (ASA)	2; 3; 4	Aufbereiten	1/2005	12/2010	nein
Wissensmanagement (Unterstützung für Stufe 2 des Projekts IWMS, gemeinsames Applikationsportal mit den StLÄ)	4; 6	Darstellen, Verbreiten	6/2005	12/2008	ja
Integrierte Projektverfolgung und Dokumentation mit Einführung eines modernen Vorgehensmodells in der Softwareentwicklung	2; 4; 6	Unterstützen	8/2005	12/2008	ja
Eingangsdatenbank und integriertes Erhebungsmanagement	2; 4	Führen, Erheben, Aufbereiten	6/2005	12/2008	ja
Neukonzeption IT-Verfahren für den Mikrozensus	2; 4; 6	Führen, Erheben, Aufbereiten	1/2006	12/2008	ja

Ansprechpartner: Ernst Schrey

IT-Nutzerservice, Statistische und Geo-Informationssysteme

Kurzbeschreibung

Hierunter fällt die Gewährleistung für den Einsatz flexibler Auswertungs- und Analyseverfahren für Standard- und Ad-hoc-Arbeiten sowie entsprechender Veröffentlichungswerkzeuge. Die Leistungen bestehen in der Gesamtplanung, der Entwicklung von Systemen wie GENESIS sowie der Einführung und der Integration, dem Betrieb und der Weiterentwicklung selbst erstellter oder kommerzieller Systeme (GENESIS, SAS, Geographische Informationssysteme; generelle Client-Infrastruktur bestehend aus APC Hardware und vielfältiger Software).

Im Bereich Geoinformation werden rechtliche und methodische Arbeiten zur Nutzung des Raumbezuges in der Statistik und Erzeugung neuer Statistikprodukte durchgeführt. Daneben werden umfangreiche Beratungs- und Unterstützungsleistungen erbracht (Zentrale Anwenderunterstützung, Desktop-Betreuung, Schulung und Beratung für GENESIS, SAS, GIS, Entwicklung spezieller Anwendungen für die Fachabteilungen unter Nutzung der Fachabteilungswerkzeuge, methodische Fragen wie z.B. Fernrechnen im Rahmen der Forschungsdatenzentren). Außerdem fallen IT-Planung, -Steuerung, -Koordination und -Controlling in diese Produktklasse.

Hauptverwendungszwecke

- Unterstützung von Statistikproduktion und Verwaltung
- Informationsverbreitung

Hauptnutzer

- Abteilungen im Statistischen Bundesamt
- Statistische Ämter der Länder
- Externe Nutzer der Informationssysteme

Primäre Kosten

2004: 5 658 000 Euro 2005: 6 529 000 Euro

Die primären Kosten sind auf die unterstützten Aufgabenbereiche (Forschung/Entwicklung/Grundsatzfragen, Statistikproduktion und -verbreitung) umgelegt und in deren Gesamtkosten enthalten.

Produkte

Nr. ¹⁾	Produkt	Produktbeschreibung
14000003	Standardarbeitsplatz (APC, Notebook, etc.)	Das Produkt Standardarbeitsplatz umfasst den APC in seiner Standard-Hardwareausstattung und der Standard-Softwareausstattung: Betriebssystem Windows XP, dem entsprechenden Office XP, dem Browser Internet Explorer, dem E-Mailprogramm Thunderbird sowie einiger weiterer kleinerer Softwareprodukte
14000004	Sonderausstattung inkl. Telearbeitsplatz	Sonder-Hardwareausstattung und Sonder-Softwareausstattung von APCs nach Prüfung, Bewertung und Test
14000009	Bereitstellung von SAS und sonstiger Statistiksoftware einschließlich Unterstützungsleistungen in IT-technischen und mathematisch-methodischen Fragen	<ul style="list-style-type: none"> – Bereitstellung des SAS-Systems in einer Client/Server-Umgebung, – Ergänzung des Systems durch Integration von entwickelten hausspezifischen Werkzeugen, – Nutzerverwaltung, Aufbau und Pflege des SAS-Datenpools, – Bereitstellen eines Intranetangebots zur SAS-Nutzung, – Schulung und Beratung der Anwender in IT-technischen und mathematisch-methodischen Fragen, – Entwicklung von Fachanwendungen auf der Basis von SAS, – Bereitstellung von SPSS und STATA einschließlich Basisberatung, – Unterstützung des Forschungsdatenzentrums in IT-technischen und methodischen Fragen, insbesondere beim Fernrechnen
14000017	GENESIS (Gemeinsames Neues Statistisches Informationssystem des Bundes und der Länder)	Das von den statistischen Ämtern in Kooperation entwickelte System GENESIS verbessert Auskünfte an Externe sowie eine vergleichbare Darstellung und Austauschbarkeit von Daten im Rahmen der Zusammenarbeit mit den Statistischen Landesämtern. GENESIS unterstützt mit seinen bestehenden Benutzerschnittstellen (z. B. GENESIS-Online, GENESIS-Client) den Zugang zu aktuellen statistischen Daten und langen Zeitreihen für einen großen Kreis interner und externer Nutzer
14000018	Nutzung von Geoinformationen in der amtlichen Statistik und Einsatz von Geoinformationssystemen	<p>Unterstützung für</p> <ul style="list-style-type: none"> – Forschung und Entwicklung im Bereich der Produktion und Nutzung raumbezogener Statistikdaten, – Mitarbeit in Gremien auf nationaler und internationaler Ebene zur Unterstützung der Nutzung raumbezogener Statistikdaten, – Bereitstellung der technischen Infrastruktur für die webbasierte kartografische Präsentation von Statistikdaten der Statistischen Ämter des Bundes und der Länder, – Zugang zu Werkzeugen für die Produktion von Karten und die raumbezogene Analyse statistischer Daten für die Mitarbeiterinnen und Mitarbeiter im Bundesamt

Nr. 1)	Produkt	Produktbeschreibung
14040010	Benutzerbetreuung	Betrieb eines User-Help-Desks
14000021	Leistungen des IT-Managements	Management der IT-Systeme, des IT-Einsatzes und der bedarfsgerechten Bereitstellung der IT. Dazu gehören die Vorgabe und die Übernahme der strategischen IT-Ziele in die IT-Umsetzungsplanung für den Einsatz von Methoden und Standards, die Bereitstellung der zur Zielerreichung benötigten Infrastruktur und innovativer IT-Dienste im Rahmen des Investitions- und Ressourcenmanagements und die Gewährleistung der IT-Sicherheit. Teil- und Zwischenprodukte sind die IT-Rahmenplanung einschl. der Haushaltsaufstellung zur Titelgruppe 55 (IT-Rahmenkonzept), IT-Projektportfolio, IT-Projektcontrolling großer Projekte, IT-Jahresplanung einschl. Umsetzungscontrolling, die Zuordnung und monetäre Bewertung der erbrachten IT-Leistungen zu Fachabteilungen (Costcenter IT, interne Rechnungsstellung) und das IT-Sicherheitskonzept mit ergänzender Risikoanalyse und IT-Notfallplanung

1) In dieser Produktklasse weicht die Nummerierung der Produkte vom System der KLR des Statistischen Bundesamtes ab.

Zusätzliche Maßnahmen

Bezeichnung	Beitrag zu Ziel Nr.	Prozess	Beginn	Ende	Beteiligung StLA
Forschungsdatenzentrum: Fernrechnen	1; 2; 4; 5	FuE	1/2005	12/2006	nein
Nutzung von Geoinformationen in der amtlichen Statistik	2; 3; 4; 5	FuE	3/2005	2/2007	ja
Webservices für den externen Datenzugriff auf GENESIS	2; 4; 5	FuE	4/2005	10/2006	nein
GENESIS unter LINUX	2; 4; 5	FuE	1/2006	8/2006	nein
Nutzerunterstützung während der Gebäudesanierung	6	FuE	1/2006	12/2009	nein
Upgrade der automatisierten Softwareverteilung von CCM-Server auf LSD (Symantec Lifestate Delivery)	4; 6	Unterstützen	1/2006	12/2006	nein
Externe Online-Dienste und Schnittstellen	1; 2; 4; 5	Unterstützen, Erheben, Verbreiten	7/2006	12/2010	nein
Ausbau des GENESIS-Metadatensystems	1; 4	FuE, Unterstützen, Darstellen, Verbreiten	1/2006	12/2010	ja

Programm für die Jahre 2006 und 2010

Bezeichnung	Beitrag zu Ziel Nr.	Prozess	Beginn	Ende	Beteiligung StLA
Weiterentwicklung alternativer Clientinfrastrukturen (Mobilität, Kostenreduktion)	4; 6	Unterstützen	1/2006	12/2007	nein
IT-Unterstützung (Client-Infrastruktur) der Mitarbeiter in den ausgelagerten Standorten	4; 6	Unterstützen	10/2005	12/2010	nein
Ausbau des Kompetenzzentrums SAS zur Unterstützung der Fachabteilungen	1; 2; 4; 6	Unterstützen, Aufbereiten	1/2005	12/2010	nein
Konzeption und Realisierung von Fernrechnen im Rahmen der Verbesserung des Zugangs der Wissenschaft zu statistischen Mikrodaten	1; 2; 4	FuE, Unterstützen, Darstellen, Verbreiten	3/2007	2/2010	nein
Neuentwicklung des Geoinformationssystems zur Wahlkreiseinteilung (WEGIS)	1	Unterstützen, Darstellen	1/2006	6/2007	nein
Planung und Implementierung eines langfristigen und nachhaltigen Einsatzes eines Internet Map Servers (IMS)	1; 4	Unterstützen, Verbreiten	1/2006	12/2007	ja
Implementierung eines Verfahrens zur Georeferenzierung adressscharfer statistischer Informationen und Entwicklung eines fachlichen und technischen Konzeptes zum Einsatz von Rasterkarten in der amtlichen Statistik	1; 2; 4	FuE, Unterstützen, Erheben, Aufbereiten, Darstellen	1/2006	12/2012	ja
Webservices für den externen Datenzugriff auf GENESIS	3; 4; 5	Unterstützen	4/2005	12/2006	nein



Ansprechpartnerin: Angela Schaff

Informationsmanagement

Kurzbeschreibung

Das Informationsmanagement befasst sich mit der Unterstützung aller Informations- und Kommunikationsprozesse sowie der Arbeits- und Prozessorganisation des Statistischen Bundesamtes durch eine einheitliche IT-gestützte Umgebung. Als Informationsangebote werden die internen und externen Webangebote des Statistischen Bundesamtes unterstützt. Der Bereich Informationsmanagement betreibt die Chefredaktionen von Internet, Intranet und StaNet sowie die fachliche Administration hausweit eingesetzter Softwareprodukte (z. B. Sitzungsmanagementsoftware „Circa“, Gesamtsystem „Informations- und Wissensmanagement“).

Hauptverwendungszwecke

- Information der Beschäftigten
- Kommunikation und Sitzungsmanagement
- Informations- und Kommunikationsprozesse auf einheitlicher Systembasis
- Prozess- und Arbeitsorganisation

Hauptnutzer

- Mitarbeiterinnen und Mitarbeiter der Statistischen Ämter des Bundes und der Länder
- Internetnutzer

Primäre Kosten

2004: 884 000 Euro 2005: 1 542 000 Euro

Die primären Kosten sind auf die unterstützten Aufgabenbereiche (Forschung/Entwicklung/Grundsatzfragen, Statistikproduktion und -verbreitung) umgelegt und in deren Gesamtkosten enthalten.

Produkte

KLR-Nr.	Produkt	Produktbeschreibung
14010021	Aufbau eines Informations- und Wissensmanagementsystems (IWMS)	Personalisierte Wissens- und Kommunikationsplattform für alle Mitarbeiterinnen und Mitarbeiter, die alle für die Erledigung der Geschäftsprozesse relevanten Informationen zur richtigen Zeit, am richtigen Ort in der erforderlichen Qualität und Quantität bereitstellt. Die Integration von bestehenden und zukünftigen Anwendungen in das System realisiert eine einheitliche Benutzeroberfläche. Durch die Einführung eines Dokumentenmanagements und einer Vorgangsbearbeitung werden alle relevanten Geschäftsprozesse auf einer einheitlichen IT-gestützten Systembasis abgebildet. Dadurch wird neben der Verwaltung eine ganzheitliche Archivierung umgesetzt
14010022	Intranet	Das Intranet des Statistischen Bundesamtes ist die zentrale Informationsplattform für alle Mitarbeiterinnen und Mitarbeiter. Das IWMS baut das bisherige Intranet zu einer modernen und zukunftsfähigen Arbeitsumgebung aus. Die Chefredaktion für das Intranet entwickelt das System fachlich weiter und stellt seinen fachlichen Betrieb sicher. Außerdem publiziert sie redaktionelle Inhalte und sichert deren Qualität etwa hinsichtlich Barrierefreiheit
14010023	StaNet/CIRCA	Die Statistischen Ämter des Bundes und der Länder tauschen in großem Umfang statistische Daten aus. Das Bundesamt führt den Vorsitz und die Geschäfte vieler Gremien und Arbeitsgruppen, die den direkten Informationsaustausch brauchen. Sehr viele Dokumente und Sitzungsunterlagen müssen gemeinsam bearbeitet werden und auch den Landesämtern termingerecht und effizient zugänglich sein. Dazu betreibt das Bundesamt das statistische Extranet (StaNet), besorgt die Chefredaktion und fördert die fachliche Weiterentwicklung

Zusätzliche Maßnahmen

Bezeichnung	Beitrag zu Ziel Nr.	Prozess	Beginn	Ende	Beteiligung StLA
Aufbau des Informations- und Wissensmanagementsystems (IWMS)	2; 4; 6	Unterstützen, Verbreiten, Führen	1/2005	12/2010	ja

Anhang

Verzeichnis der Abkürzungen

Abkürzung	Bezeichnung
AFBG	Aufstiegsfortbildungsförderungsgesetz
AG	Arbeitsgruppe
APC	Arbeitsplatzcomputer
ARAS	Allgemeiner Regionalleitband aller Schifffahrtsstatistiken
ASE	Allgemeine Agrarstrukturerhebung
ASI	Automatisierte Sachbearbeitung in der Intrahandelsstatistik
BAföG	Bundesausbildungsförderungsgesetz
BBR	Bundesamt für Bauwesen und Raumordnung
BDSG	Bundesdatenschutzgesetz
(B)FEL	Bundesforschungsanstalt für Ernährung und Lebensmittel
BfN	Bundesamt für Naturschutz
BIB	Bundesinstitut für Bevölkerungsforschung
BIP	Bruttoinlandsprodukt
BISp	Bundesinstitut für Sportwissenschaft
BLA Statistik	Bund-Länder-Ausschuss „Statistik“
BLE	Bundesanstalt für Landwirtschaft und Ernährung
BLK	Bund-Länder-Kommission für Bildungsplanung und Forschungsförderung
BMAS	Bundesministerium für Arbeit und Soziales
BMBF	Bundesministerium für Bildung und Forschung
BMELV	Bundesministerium für Ernährung, Landwirtschaft und Verbraucherschutz
BMF	Bundesministerium der Finanzen
BMFSFJ	Bundesministerium für Familie, Senioren, Frauen und Jugend
BMG	Bundesministerium für Gesundheit
BMI	Bundesministerium des Innern
BMJ	Bundesministerium der Justiz
BMU	Bundesministerium für Umwelt, Naturschutz und Reaktorsicherheit
BMVBS	Bundesministerium für Verkehr, Bau und Stadtentwicklung
BMWi	Bundesministerium für Wirtschaft und Technologie
BMZ	Bundesministerium für wirtschaftliche Zusammenarbeit und Entwicklung
BStatG	Bundesstatistikgesetz

Abkürzung	Bezeichnung
BUFO	Bundesforschungsbericht des BMBF
CIRCA	Software zur Unterlagenverwaltung in der Gremienarbeit (Communication and Information Resource Centre Administrator)
CMS	Contentmanagementsystem
COFOG	Klassifikation der Staatsausgaben nach Verwendungszweck
CVTS	Europäische Erhebung über die betriebliche Weiterbildung
DG	Generaldirektion
DV	Datenverarbeitung
EBE	Ernte- und Betriebsberichterstattungen
ECE	Wirtschaftskommission der Vereinten Nationen für Europa
EDS	Europäischer Datenservice
EG	Europäische Gemeinschaften
EDICOM	Elektronischer Datenaustausch im Bereich des Handels
EFQM	European Foundation for Quality Management
ESS	Europäisches Statistisches System
ETR	Erwerbstätigenrechnung
EU	Europäische Union
EU-KLEMS	EU-Projekt zum Vergleich der Produktivität der Faktoren Kapital, Arbeit, Energie, Rohstoffe und Dienstleistungen
Eurostat	Statistisches Amt der Europäischen Gemeinschaften
EU-SILC	EU-Statistiken zu Einkommen und Lebensbedingungen
EVAS	Einheitliches Verzeichnis aller Statistiken der Statistischen Ämter des Bundes und der Länder
EVS	Einkommens- und Verbrauchsstichprobe
EZB	Europäische Zentralbank
FAL	Bundesforschungsanstalt für Landwirtschaft
FATS	Foreign Affiliates Statistics (Statistiken über die Tätigkeit von Tochterunternehmen ausländischer Unternehmen im Inland und von Tochterunternehmen inländischer Unternehmen im Ausland)
FDZ	Forschungsdatenzentrum
FPStatG	Finanz- und Personalstatistikgesetz
FuE	Forschung und Entwicklung
GENESIS	Gemeinsames Neues Statistisches Informationssystem des Bundes und der Länder (Datenbank)
GIS	Geographisches Informationssystem
GTZ	Deutsche Gesellschaft für Technische Zusammenarbeit
GV-Isis	Gemeindeverzeichnis-Informationssystem

Abkürzung	Bezeichnung
HRK	Hochschulrektorenkonferenz
HVPI	Harmonisierter Verbraucherpreisindex
HwO	Handwerksordnung
IEA	Internationale Energie-Agentur
IKT	Informations- und Kommunikationstechnologie
ILO	Internationale Arbeitsorganisation
IMA	Interministerieller Ausschuss für Koordinierung und Rationalisierung der Statistik
IT	Informationstechnologie
IWF	Internationaler Währungsfonds
IWMS	Informations- und Wissensmanagement-System
KHEntG	Krankenhausentgeltgesetz
KLR	Kosten- und Leistungsrechnung
KMK	Kultusministerkonferenz
KVP	Kontinuierlicher Verbesserungsprozess
LAN	Local Area Network
LEG	Leadership Group
LUCAS	Land Use and Land Cover Area-frame Statistical Survey (Erhebung der Flächennutzung)
LWR	Laufende Wirtschaftsrechnungen
MZ	Mikrozensus
NAP	Nationale Aktionspläne
NGT	Nahrungsmittel, Getränke, Tabakwaren
OECD	Organisation für wirtschaftliche Zusammenarbeit und Entwicklung
PHARE	EU-Programm zur Unterstützung der Reformstaaten in Mittel- und Osteuropa
PL	Plausibilität
SAS	Statistisches Analysesystem
SNA	System Volkswirtschaftlicher Gesamtrechnungen der Vereinten Nationen
SQL	Structured Query Language
SRW	Sachverständigenrat zur Begutachtung der gesamtwirtschaftlichen Entwicklung
StaNet	Extranet der Statistischen Ämter in Deutschland
StLÄ	Statistische Landesämter
TACIS	Technical Assistance to the Commonwealth of Independent States and Mongolia (Statistik-Kooperation mit den neuen unabhängigen Staaten Asiens und der Mongolei)
TAPAS	Technischer Aktionsplan zur Verbesserung des Agrarstatistischen Systems

Abkürzung	Bezeichnung
UBA	Umweltbundesamt
UGR	Umweltökonomische Gesamtrechnungen
UN	Vereinte Nationen
UNESCO	Organisation der Vereinten Nationen für Erziehung, Wissenschaft und Kultur
URS	Unternehmensregister-System
USST	Upgrading of the Statistical System of Turkey (Statistik-Kooperationsprojekt mit der Türkei)
UStatG	Umweltstatistikgesetz
VERGIS	Verkehrsstatistisches Informationssystem
VGR	Volkswirtschaftliche Gesamtrechnungen
VO	Verordnung
WHO	Weltgesundheitsorganisation
ZBE	Zeitbudgeterhebung
ZMP	Zentrale Markt- und Preisberichtsstelle für Erzeugnisse der Land-, Forst- und Ernährungswirtschaft GmbH

fit 2008: Strategische Ziele

Ziel 1: Außenwahrnehmung

Das Statistische Bundesamt wird als verlässliche Institution und innovativer Informationsdienstleister in Politik, Wirtschaft und Gesellschaft wahrgenommen und anerkannt.

Ziel 2: Datenqualität

Das Statistische Bundesamt stellt die für seine Nutzer relevanten Informationen über Zustand und Entwicklung von Gesellschaft, Wirtschaft und Umwelt in hoher Qualität bereit.

Ziel 3: Entlastung

Das Statistische Bundesamt berücksichtigt die Belange der Auskunftgebenden.

Ziel 4: Effizienz

Das Statistische Bundesamt setzt seine Ressourcen effizient ein.

Ziel 5: Zusammenarbeit

Das Statistische Bundesamt ist ein kompetenter und verlässlicher Partner in der nationalen und internationalen Zusammenarbeit.

Ziel 6: Mitarbeiterorientierung

Das Statistische Bundesamt unterstützt und fördert Qualifikation und Motivation seiner Mitarbeiterinnen und Mitarbeiter und optimiert ihre Arbeitsbedingungen.

