

# Bildung und Kultur

## Private Schulen



## Schuljahr 2013/2014

Erscheinungsfolge: jährlich  
Erschienen am 05.12.2014, aktualisiert am 12.12.2014 (Schaubild 2)  
Artikelnummer: 2110110147004

Ihr Kontakt zu uns:  
[www.destatis.de/kontakt](http://www.destatis.de/kontakt)  
Telefon: +49 (0)611/75-4140

© Statistisches Bundesamt, Wiesbaden 2014

Vervielfältigung und Verbreitung, auch auszugsweise, mit Quellenangabe gestattet.

## Inhalt

Qualitätsmerkmale der Statistik .....	Seite 4
Vorbemerkung .....	5
Erläuterungen .....	6
Entwicklung von privaten Schulen seit 1992 .....	12

## Tabellenteil

### Schuljahr 2013 /2014

1	Schulen, Klassen, Schüler/innen, Absolventen/Abgänger, Lehrkräfte und Unterrichtsstunden nach Schularten und Ländern	
1.1	Absolute Werte .....	20
1.2	Anteil an öffentlichen und privaten Schulen .....	26
1.3	Prozentuale Veränderung zum Vorjahr .....	32
2	Schüler/innen (Deutsche, Ausländer) nach Schularten, Bildungsbereichen, Zeitform des Unterrichts und Ländern .....	38
	Absolventen/Abgänger	
3	Absolventen/Abgänger aus allgemeinbildenden Schulen nach Abschluss-, Schularten, Klassen-/Jahrgangsstufen und Ländern .....	47
4	Absolventen/Abgänger aus beruflichen Schulen nach Schul-, Abschlussarten und Ländern	
4.1.1	Insgesamt .....	61
4.1.2	Mit Vollzeitunterricht .....	70
4.1.3	Mit Teilzeitunterricht .....	76
	Lehrkräfte und Unterrichtsstunden	
5	Lehrkräfte nach Schularten, Beschäftigungsumfang und Ländern .....	82
6	Wöchentlich erteilte Unterrichtsstunden der Lehrkräfte nach Schularten, Beschäftigungsumfang und Ländern .....	89
	<b>Zeitreihen 1992 bis 2013</b>	
	Kennzahlen	
7	Schüler/innen je Schule und Klasse nach Ländern .....	94
	Absolute Werte und Anteile	
8	Schulen und Klassen nach Schularten und Bildungsbereichen sowie Anteil an öffentlichen und privaten Schulen und Klassen	
8.1	Absolute Werte .....	112
8.2	Anteil an öffentlichen und privaten Schulen und Klassen .....	113
9	Schüler/innen nach Schularten und Bildungsbereichen sowie Anteil an Schüler/innen in öffentlichen und privaten Schulen	
9.1	Absolute Werte .....	114
9.2	Anteil an Schüler/innen in öffentlichen und privaten Schulen .....	116
10	Ausländische Schüler /innen nach Schularten und Bildungsbereichen sowie Anteil an ausländischen Schüler/innen in öffentlichen und privaten Schulen	
10.1	Absolute Werte .....	118
10.2	Anteil an ausländischen Schüler/innen in öffentlichen und privaten Schulen .....	120
11	Absolventen/Abgänger nach Abschlussarten sowie Anteil an Absolventen/Abgänger aus öffentlichen und privaten Schulen	
11.1	Insgesamt .....	122
11.2	Weiblich .....	123
12	Lehrkräfte nach Schularten und Beschäftigungsumfang sowie Anteil an Lehrkräften an öffentlichen und privaten Schulen	
12.1	Insgesamt	
12.1.1	Absolute Werte .....	124
12.1.2	Anteil an Lehrkräften an öffentlichen und privaten Schulen .....	127
12.2	Weiblich	
12.2.1	Absolute Werte .....	130
12.2.2	Anteil an Lehrkräften an öffentlichen und privaten Schulen .....	133
13	Wöchentlich erteilte Unterrichtsstunden von Lehrkräften nach Schularten und Beschäftigungsumfang sowie Anteil an Unterrichtsstunden an öffentlichen und privaten Schulen	
13.1	Insgesamt	
13.1.1	Absolute Werte .....	136
13.1.2	Anteil an Unterrichtsstunden an öffentlichen und privaten Schulen .....	138
13.2	Weiblich	
13.2.1	Absolute Werte .....	140
13.2.2	Anteil an Unterrichtsstunden an öffentlichen und privaten Schulen .....	142
	Übersicht über die Schulartengliederung und institutionellen Zuordnungen in den Statistiken der allgemeinbildenden Schulen .....	144
	Übersicht über die Schulartengliederung und institutionellen Zuordnungen in den Statistiken der beruflichen Schulen .....	149
	Anschriftenverzeichnis der Statistischen Landesämter für den Bereich Schulen .....	152
	Anschriftenverzeichnis der zuständigen Kultusbehörden für den Bereich Schulen .....	153

### Gebietsstand

Die Angaben für **Deutschland** beziehen sich auf die Bundesrepublik Deutschland nach dem Gebietsstand seit dem 03. Oktober 1990.

Die Angaben für das **frühere Bundesgebiet** beziehen sich auf die Bundesrepublik Deutschland nach dem Gebietsstand bis zum 03. Oktober 1990, ohne Berlin - West.

Die Angaben für die **neuen Länder** beziehen sich auf die Länder Berlin (West- und Ostberlin), Brandenburg, Mecklenburg-Vorpommern, Sachsen, Sachsen-Anhalt und Thüringen.

### Zeichenerklärung

- = nichts vorhanden / Zahlenwert unbekannt
- x = Tabellenfach gesperrt; Aussage nicht sinnvoll
- r = berichtigte Zahl

### Abkürzungen

dgl. = dergleichen  
i.d.R. = in der Regel

BW = Baden-Württemberg  
BY = Bayern  
BE = Berlin  
BB = Brandenburg  
HB = Bremen  
HH = Hamburg  
HE = Hessen  
MV = Mecklenburg-Vorpommern  
NI = Niedersachsen

NW = Nordrhein-Westfalen  
RP = Rheinland-Pfalz  
SL = Saarland  
SN = Sachsen  
ST = Sachsen-Anhalt  
SH = Schleswig-Holstein  
TH = Thüringen  
FB = Früheres Bundesgebiet  
NL = Neue Länder einschl. Berlin

### Auf- und Ausgliederung

Die vollständige Aufgliederung einer Summe ist durch das Wort **davon** kenntlich gemacht. Auf das Wort **davon** ist verzichtet worden, wenn aus Aufbau und Wortlaut von Tabellenkopf und Vorspalte unmissverständlich hervorgeht, dass es sich um eine Aufgliederung handelt. Die teilweise Ausgliederung einer Summe ist durch das Wort **darunter** gekennzeichnet. Bei teilweiser Ausgliederung nach verschiedenen nicht summierbaren Merkmalen sind die Worte **und zwar** gebraucht worden.

## Qualitätsmerkmale der Statistik

### 1 Allgemeine Angaben zur Statistik

1.1 **Bezeichnung der Statistik:** Statistik der allgemeinbildenden und beruflichen Schulen

1.2 **Berichtszeitraum:** Schuljahr

1.3 **Erhebungstermin:** Beginn des Schuljahres

1.4 **Periodizität:** jährlich

1.5 **Regionale Gliederung:** Bundesgebiet, Länder, in den Ländern bis zu Gemeindeebene bzw. Schulen.

1.6 **Erhebungsgesamtheit, Zuordnungsprinzip der Erhebungseinheiten:** Die Erhebungsgesamtheit besteht aus allen unter 1.7 genannten Erhebungseinheiten

1.7 **Erhebungseinheiten:** Öffentliche und nicht öffentliche Schulen.

1.8 **Rechtsgrundlagen:** Auf Bundesebene handelt es sich um eine koordinierte Länderstatistik (basierend auf Vereinbarungen mit der Kultusministerkonferenz in Verbindung mit § 3 Abs. 2a BStatG). In den Ländern bestehen i.d.R. landesspezifische gesetzliche Grundlagen.

1.9 **Geheimhaltung und Datenschutz:** Derzeit werden in den Ländern die Schulstatistiken auf Einzeldaten umgestellt. Details zur Datenhaltung entsprechend Bundesdaten sind noch nicht geklärt.

### 2 Zweck und Ziele der Statistik

2.1 **Erhebungsinhalte:** Zum Erhebungsprogramm der Schulstatistik auf Bundesebene gehören Angaben über Schulen, Klassen, Schüler, Absolventen/Abgänge und Lehrkräfte. Die Schulstatistik liefert jährlich detaillierte Informationen u. a. über die Entwicklung der Schülerzahlen nach Klassenstufen und Schularte der Absolventen nach Abschlussarten und der Lehrkräfte nach Alter und den von ihnen erteilten Unterrichtsstunden.

2.2 **Zweck der Statistik:** Die Schulstatistik hat die Aufgabe, aussagefähige Daten zur Situation und Entwicklung im Schulbereich bereitzustellen. Die beim Statistischen Bundesamt vorliegenden Ergebnisse ermöglichen außerdem einen Vergleich der Ländersituation bzw. der Länderentwicklungen, weil hierfür Ergebnisse der Ländererhebungen einheitlich abgegrenzt zur Verfügung gestellt werden.

2.3 **Hauptnutzer der Statistik:** Bundesministerium für Bildung und Forschung, Kultusministerkonferenz, Länderministerien, Eurostat, Verbände, sonstige Wirtschaftsvereinigungen sowie Hochschulen, Institute, Kommunen, Presse und andere Medien.

2.4 **Einbeziehung der Nutzer:** Die Begriffsdefinitionen und Zuordnungen auf Bundesebene erfolgen in enger Zusammenarbeit mit der Kultusministerkonferenz bzw. auf Länderebene mit den Kultusbehörden der Länder.

### 3 Erhebungsmethodik

3.1 **Art der Datengewinnung:** In der Regel Totalerhebung mit Auskunftspflicht für die öffentlichen Schulen und für die privaten Ersatzschulen (mit Ausnahme der Schulen des Gesundheitswesens).

3.2 **Erhebungsinstrumente und Berichtsweg:** In den Ländern werden die Daten für die Schulstatistiken i.d.R. in elektronischer Form bei den Schulen erhoben, vereinzelt werden auch noch Erhebungsvordrucke (Papier) genutzt.

### 4 Genauigkeit

4.1 **Qualitative Gesamtbewertung der Genauigkeit:** Da die Erhebung eine Totalerhebung ist, existieren lediglich nicht-stichprobenbedingte Fehler.

4.2 **Antwortausfälle auf der Ebene statistischer Einheiten:** keine

4.3 **Antwortausfälle auf der Ebene statistischer Merkmale:** In einzelnen Bundesländern werden in geringfügigem Umfang einzelne Merkmale nicht erhoben. Soweit möglich werden strukturelle Verteilungen auf Ebene der Bundesländer geschätzt.

### 5 Aktualität

Die Veröffentlichung der Daten durch das Statistische Bundesamt erfolgt ca. 12 Monate nach Beginn des Berichtszeitraums. Erste Eckzahlen werden nach 3 - 6 Monaten publiziert. In den Ländern liegen die spezifischen Länderdaten z.T. bis zum Ende des Kalenderjahres vor.

### 6 Zeitliche und räumliche Vergleichbarkeit

Die Vergleichbarkeit zwischen den Länderergebnissen wird durch die unterschiedliche Bildungspolitik der Länder, z.B. bei Versetzungsregeln, der Einrichtung von Bildungsgängen im Bereich der beruflichen Schulen usw. beeinträchtigt. Dies kann auch durch formale Regelungen der Zuordnung zu bundeseinheitlichen Bezeichnungen nur z.T. kompensiert werden.

### 7 Bezüge zu anderen Erhebungen

Neben den jährlichen Veröffentlichungen des Statistischen Bundesamtes gibt es entsprechende Veröffentlichungen von Eckzahlen zur Unterrichtsversorgung auf Bundes- und Länderebene (ebenfalls in einheitlicher Abgrenzung) von der Kultusministerkonferenz.

### 8 Weitere Informationsquellen

**Kostenfreies Datenangebot unter [www.destatis.de](http://www.destatis.de):**

Basisdaten und Pressemitteilungen

Fachserie 11 Bildung und Kultur, Reihe 1 Allgemeinbildende Schulen

Fachserie 11 Bildung und Kultur, Reihe 1.1 Private Schulen

Fachserie 11 Bildung und Kultur, Reihe 2 Berufliche Schulen

## **Vorbemerkung**

Die vorliegende Veröffentlichung trägt dem gestiegenen öffentlichen Interesse an privaten Bildungseinrichtungen Rechnung. Sie zeigt auch die Bedeutung dieser Einrichtungen im Bildungsverlauf.

Mit dem Besuch von privaten Schulen werden häufig bessere Unterrichtsbedingungen und daraus eventuell resultierende höhere Qualifikation und/oder der Vermittlung von Werten, insbesondere durch kirchliche Schulträger, in Verbindung gebracht.

Nach einer Gesamtübersicht mit den wichtigsten Eckzahlen zu Schulen, Klassen, Schüler/innen, Absolventen/Abgängern, Lehrkräften und Unterrichtsstunden folgen Tabellen mit tiefer gegliederten Daten bzw. weiteren Ausprägungen zu diesen Merkmalen.

Der zweite Teil widmet sich der Entwicklung der privaten Schulen in Deutschland seit 1992.

Für 1991 werden keine Daten nachgewiesen, da bis zu diesem Zeitpunkt der Aufbau des Schulsystems im Osten noch nicht abgeschlossen war.

Die zu jeder Tabelle (Schulen, Klassen, Schüler/innen, Absolventen/Abgänger, Lehrkräfte und Unterrichtsstunden) errechneten Anteile von privaten Schulen an insgesamt (Summe aus öffentlichen und privaten Schulen) zeigen in welchem Umfang der Staat eigene Bildungseinrichtungen unterhält bzw. diese Leistungen von privaten Einrichtungen erbracht werden.

Einrichtungen zur Ausbildung von nichtakademischen Gesundheitsdienstberufen sind in den meisten Ländern keine "Schulen" im Sinne der Schulgesetze, weil sie nicht der Aufsicht der Kultusbehörden sondern i. d. R. den Arbeits- oder Sozialministerien unterliegen. Deshalb erscheinen die Ergebnisse für Schulen des Gesundheitswesens als Nachrichtlich-Position unterhalb der beruflichen Schulen.

Die vorliegende Ausgabe ist eine Ergänzung der Fachserie 11 "Bildung und Kultur", Reihe 1 "Allgemeinbildende Schulen" und Reihe 2 "Berufliche Schulen", die Erhebungstatbestände in anderen Zusammenfassungen darstellen.

## Erläuterungen

### Allgemeine Hinweise

Die in dieser Veröffentlichung enthaltenen Ergebnisse stammen aus den Schulstatistiken der einzelnen Bundesländer. Ihre Zusammenfassung zu Bundesergebnissen erfolgt auf der Grundlage des von der Kultusministerkonferenz (KMK) erstellten Schulartenkatalogs, der – schon allein aus Gründen des Umfangs – nicht alle institutionellen Besonderheiten in den 16 Bundesländern berücksichtigen kann. Nur in einzelnen Ländern vorkommende Schularten – mit Ausnahme der Fachakademien in Bayern – sind deshalb mit anderen zusammengefasst. Die Schulen des Gesundheitswesens werden als eigene Einrichtungen nachgewiesen. Einzelheiten über die vorgenommenen Zuordnungen ergeben sich aus der im Anhang abgedruckten Übersicht. Der an länderspezifischen Nachweisen interessierte Benutzer wird auf die einschlägigen Veröffentlichungen der Statistischen Landesämter verwiesen, die zum Teil auch fachlich tiefer untergliederte Angaben enthalten. Die Anschriften der Statistischen Landesämter befinden sich im Anhang.

### Erhebungstermine

Der Erhebungstichtag ist in der Regel vier Wochen nach dem jeweiligen Schuljahresbeginn. Aufgrund der unterschiedlichen Ferienordnungen weichen die Erhebungstichtage der Länder voneinander ab. Für die Schulen des Gesundheitswesens gelten im Wesentlichen die gleichen Erhebungstermine wie für die beruflichen Schulen.

### Glossar

Zur Interpretation der schulstatistischen Kennziffern ist eine genaue Kenntnis der Bedeutung der verwendeten Begriffe unerlässlich.

Nachfolgend werden die wichtigsten Begriffe erläutert. Die Definitionen liegen allen in den Ländern in der Bundesrepublik Deutschland durchgeführten Schulstatistiken zugrunde und sichern somit die Vergleichbarkeit der Daten.

Die vollständige Version des Definitionenkatalogs zur Schulstatistik ist auf der Homepage der Kultusministerkonferenz ([www.kmk.org](http://www.kmk.org)) zu finden.

### Abendgymnasien

Abendgymnasien ermöglichen es befähigten Erwachsenen, in einem Zeitraum von in der Regel drei Jahren die allgemeine Hochschulreife zu erwerben. Für die Aufnahme muss eine abgeschlossene Berufsausbildung bzw. eine mindestens zweijährige geregelte Berufstätigkeit nachgewiesen werden.

Der Bewerber/die Bewerberin soll das 19. Lebensjahr im Schuljahr der Anmeldung vollendet haben. Die Schüler/innen der Abendgymnasien müssen in der Regel während des Schulbe-

suchs - mit Ausnahme der Prüfungsphasen - berufstätig sein.

### Abendhauptschulen

Abendhauptschulen führen in einem einjährigen Ausbildungsgang (zwei Semester) zum Hauptschulabschluss. Die Bewerber müssen in der Regel die Vollzeitschulpflicht erfüllt haben und dürfen weder eine allgemeinbildende noch eine berufliche Vollzeitschule besuchen.

### Abendrealschulen

Abendrealschulen führen Erwachsene in Abendkursen zum mittleren Schulabschluss. Die Schulbesuchsdauer beträgt in der Regel vier Semester.

### Abschlussarten

Die Absolventen/innen und Abgänger/innen werden nach folgenden Abschlussarten nachgewiesen:

- ohne Hauptschulabschluss  
einschl. Abschluss der Förderschule mit Förderschwerpunkt Lernen und Abschluss der Förderschule mit Förderschwerpunkt geistige Entwicklung,
- mit Hauptschulabschluss bzw. entsprechendem Abschluss
- mit mittlerem Schulabschluss (Realschulabschluss),
- mit Fachhochschulreife,
- mit allgemeiner Hochschulreife.

Beim mittleren Schulabschluss sind auch die Schülerinnen und Schüler der gymnasialen Oberstufe, die die Schule ohne Erwerb der allgemeinen Hochschulreife verlassen haben und denen der schulische Teil der Fachhochschulreife zuerkannt wird, mit einzubeziehen.

Ergänzend zu den beruflichen Abschlüssen können i. d. R. an allen beruflichen Schulen auch allgemeinbildende Abschlüsse, wie Hauptschulabschluss, mittlerer Abschluss (Realschulabschluss), Fachhochschul- oder allgemeine Hochschulreife (einschl. fachgebundener Hochschulreife) erworben werden.

### Absolventen/Abgänger

Absolventen/innen der allgemeinbildenden Schulen sind Schüler/innen des Berichtsschuljahres, die die Schulart mit Abschluss verlassen haben. Eingeschlossen werden Schüler/innen, die auf eine andere allgemeinbildende Schulart gewechselt haben, um einen zusätzlichen Abschluss zu erwerben.

Unter den Absolventen/innen werden auch die Teilnehmer mit bestandenen Schulfremdenprüfungen (Externe) nachgewiesen.

Abgänger/innen der allgemeinbildenden Schulen sind Schüler/innen des Berichtsschuljahres, die die Schulart ohne Abschluss verlassen haben und

nicht auf eine andere allgemeinbildende Schulart gewechselt sind.

Zu den Absolventen/Abgängern beruflicher Schulen zählen die Schüler/innen, die nach Erfüllung der Teilzeitschulpflicht (Berufsschulpflicht) oder nach dem Besuch einer der übrigen Schularten mit dem Abgangszeugnis (ohne schulartspezifischen Abschluss, aber evtl. mit allgemeinbildendem Schulabschluss) oder Abschlusszeugnis (mit beruflichem Abschluss und evtl. allgemeinbildendem Schulabschluss) die Schule verlassen.

### **Auszubildende Schüler(innen) mit Ausbildungsvertrag**

In der Reihe 3 "Berufliche Bildung" der Fachserie 11 "Bildung und Kultur" werden jährlich Angaben über die betriebliche Berufsausbildung veröffentlicht.

Die Angaben über die Auszubildenden in der Reihe 3 weichen geringfügig von den hier veröffentlichten Angaben aus der Schulstatistik ab (auch wenn speziell nur die Teilzeit-Berufsschüler/innen mit Ausbildungsvertrag in den Vergleich einbezogen werden), weil beide Statistiken zu unterschiedlichen Terminen und von verschiedenen Auskunftspflichtigen (Schulen bzw. Kammern) erhoben werden.

### **Berufsakademien**

Berufsakademien sind besondere Einrichtungen des tertiären Bildungsbereiches neben den Hochschulen.

In Niedersachsen (bis 1992) und Schleswig-Holstein (bis 1995) waren diese dem Schulwesen zugeordnet und werden noch in Zeitreihen der Schulstatistik nachgewiesen.

### **Berufsaufbauschulen**

Berufsaufbauschulen sind Schulen, die neben einer Berufsschule oder nach erfüllter Berufsschulpflicht von Jugendlichen besucht werden, die in einer Berufsausbildung stehen oder eine solche abgeschlossen haben. Sie vermitteln eine über das Ziel der Berufsschule hinausgehende allgemeine fachtheoretische Bildung und führen zu einem dem mittleren Schulabschluss gleichwertigen Bildungsstand (Fachschulreife). Der Bildungsgang umfasst in Vollzeitform mindestens ein Jahr, in Teilzeitform einen entsprechend längeren Zeitraum.

### **Berufsfachschulen**

Berufsfachschulen sind Schulen mit Vollzeitunterricht von mindestens einjähriger Dauer, für deren Besuch keine Berufsausbildung oder berufliche Tätigkeit vorausgesetzt wird. Sie haben die Aufgabe, allgemeine und fachliche Lerninhalte zu vermitteln und den Schüler zu befähigen, den Abschluss in einem anerkannten Ausbildungsberuf oder einem Teil der Berufsausbildung in einem oder mehreren anerkannten Ausbildungsberufen zu erlangen oder ihn zu einem Berufsausbildungsabschluss zu führen, der nur in Schulen erworben

werden kann. An einigen Schulen wird auch Teilzeitunterricht angeboten.

### **Berufsgrundbildungsjahr**

Das Berufsgrundbildungsjahr (BGJ) in vollzeitschulischer Form hat die Aufgabe, allgemeine und - auf der Breite eines Berufsfeldes (z.B. Wirtschaft, Metall) - fachtheoretische und fachpraktische Lerninhalte als berufliche Grundbildung zu vermitteln. Der erfolgreiche Besuch des Berufsgrundbildungsjahres kann auf die Berufsausbildung im dualen System angerechnet werden.

### **Berufsoberschulen/Technische Oberschulen**

Berufsoberschulen/Technische Oberschulen vermitteln eine allgemeine und fachtheoretische Bildung. Die Schulen bauen auf einer der jeweiligen Ausbildungsrichtung entsprechenden Berufsausbildung oder Berufsausübung und einem mittleren Schulabschluss auf und verleihen nach bestandener Abschlussprüfung die fachgebundene Hochschulreife. Durch eine Ergänzungsprüfung in einer zweiten Fremdsprache kann die allgemeine Hochschulreife erworben werden. Die Berufsoberschulen/Technischen Oberschulen umfassen mindestens zwei Schuljahre und werden als Vollzeitschulen geführt.

### **Berufsschulen**

Berufsschulen beinhalten:

Das Berufsvorbereitungsjahr (BVJ),

Das Berufsgrundbildungsjahr in vollzeitschulischer Form (BGJ),

Teilzeit-Berufsschulen (ohne BVJ und BGJ).

Nach einer Entscheidung der Kultusministerkonferenz werden gemäß dem Zuordnungskatalog (Stand 1997) unter dem Oberbegriff Berufsschulen die bisherigen Schularten Berufsschulen im dualen System, Berufsvorbereitungsjahr (BVJ) und Berufsgrundbildungsjahr (BGJ) zusammengefasst. Als Unterposition zu den Berufsschulen werden die genannten „Unterschularten“ weiterhin getrennt aufgeführt, allerdings werden die Berufsschulen im dualen System unter die umfassendere Kategorie Teilzeit-Berufsschulen subsumiert.

Die Berufsförderschulen werden Berufsschulen zugeordnet, da sie im Großen und Ganzen den gleichen Bildungsauftrag haben. Der überwiegende Teil behinderter Jugendlicher wird jedoch im Rahmen der Berufsschulen betreut.

### **Berufsvorbereitungsjahr**

Das Berufsvorbereitungsjahr (BVJ) ist ein besonderer einjähriger bzw. zweijähriger Bildungsgang. Hier werden Jugendliche ohne Ausbildungsvertrag auf eine berufliche Ausbildung vorbereitet. Der Unterricht erfolgt in Vollzeit- oder Teilzeitform.

### **Bildungsbereiche/Bildungs-/Schulstufen**

Die institutionelle Gliederung des allgemeinbildenden Schulwesens nach den Schularten kann

durch eine Gliederung nach Bildungsbereichen ergänzt werden. Diese werden durch eine einheitliche Schulbesuchsdauer und gleiches Bildungsniveau gekennzeichnet.

Vorklassen und Schulkindergärten werden zum Vorschulbereich (Elementarbereich) gezählt. Entsprechend der auch international üblichen Abgrenzung werden die Klassenstufen 1 bis 4 als Primarbereich (Grundstufe), die Klassenstufen 5 bis 10 als Sekundarbereich I und die gymnasiale Oberstufe als Sekundarbereich II bezeichnet.

Eine Ausnahme im Sekundarbereich I bilden die z.Z. parallel existierenden 9 bzw. 8jährigen Gymnasien. Ungeachtet der jeweils länderspezifischen Zuordnung der Einführungsphase zur Sekundarstufe I oder II wird für Bundeszwecke bzw. Ländervergleiche diese grundsätzlich der gymnasialen Oberstufe und damit im Sekundarbereich II nachgewiesen. Damit umfasst der Sekundarbereich I der achtjährigen Gymnasien nur noch die Klassenstufen 5 bis 9. Diese Darstellung gilt auch für die neuen Bundesländer, die seit ihrer Gründung schon immer achtjährige Gymnasien hatten.

Da die Schulbesuchsjahre und das Qualifikationsniveau der Förderschulen im Regelfall nicht mit denen der anderen Schularten zu vergleichen sind, werden die Förderschulen als eigener Bildungsbereich behandelt.

#### **Erteilte Unterrichtsstunden**

Als erteilte Unterrichtsstunden werden die von den Lehrkräften pro Woche erteilten Unterrichtsstunden erfasst, unabhängig davon, ob die Stunden für die Schüler verpflichtend sind oder nicht. Um Doppelzählungen auf der Schülerseite zu vermeiden, werden entweder die Stunden von der nach Stundenplan ursprünglich vorgesehenen Lehrkraft oder die Stunden der Vertretungskraft gezählt.

Abminderungsstunden (Anrechnungen und Ermäßigungen) sind keine erteilten Unterrichtsstunden. Bezahlte Mehrarbeitsstunden von vollzeit- und teilzeitbeschäftigten Lehrkräften werden als stundenweise erteilte Unterrichtsstunden angesehen. Unterrichtsstunden von Lehramtsanwärtern/Referendaren werden gezählt, sofern es sich um eigenverantwortlich erteilten (bedarfsdeckenden) Unterricht handelt.

#### **Externe**

Wird die Ersatzschule staatlich anerkannt, ist damit das Recht verbunden, Prüfungen abzuhalten und Abschlusszeugnisse zu erteilen, die denen der öffentlichen Schule entsprechen. Ohne diese staatliche Anerkennung können die Schülerinnen und Schüler die Abschlüsse nur durch Externenprüfungen an öffentlichen Schulen erhalten, wie es z.B. häufig bei den Freien Waldorfschulen der Fall ist.

#### **Fachakademien**

Fachakademien sind berufliche Bildungseinrichtungen in Bayern, die den mittleren Schulab-

schluss voraussetzen und in der Regel im Anschluss an eine dem Ausbildungsziel dienende berufliche Ausbildung oder praktische Tätigkeit auf den Eintritt in eine angehobene Berufslaufbahn vorbereiten. Der Ausbildungsgang umfasst bei Vollzeitunterricht mindestens zwei Jahre.

#### **Fachgymnasien**

Fachgymnasien sind berufsbezogene Gymnasien, für deren Besuch der mittlere Schulabschluss vorausgesetzt wird. Der Schulbesuch dauert in der Regel drei Jahre. Der Abschluss des Fachgymnasiums gilt als Hochschulzugangsberechtigung.

#### **Fachoberschulen**

Fachoberschulen sind Schulen, die – aufbauend auf einen mittleren Schulabschluss – allgemeine, fachtheoretische und fachpraktische Kenntnisse und Fähigkeiten vermittelt und zur Fachhochschulreife (bzw. in drei Jahren auch zur allgemeinen Hochschulreife) führen.

#### **Fachschulen**

Fachschulen sind Einrichtungen der beruflichen Weiterbildung. Die Bildungsgänge in den Fachbereichen schließen an eine berufliche Erstausbildung und an Berufserfahrungen an. Sie führen in unterschiedlichen Organisationsformen des Unterrichts (Vollzeit- oder Teilzeitform) zu einem staatlichen postsekundären Berufsabschluss nach Landesrecht. Sie können darüber hinaus Ergänzungs-/Aufbaubildungsgänge sowie Maßnahmen der Anpassungsweiterbildung anbieten. Nach bestandener Prüfung ist mit dem Abschlusszeugnis die Berechtigung verbunden, die Berufsbezeichnung „Staatlich geprüfter.../Staatlich geprüfte...“ bzw. „Staatlich anerkannter.../Staatlich anerkannte...“ zu führen. Nach Maßgabe der Vereinbarung über den Erwerb der Fachhochschulreife in beruflichen Bildungsgängen kann zusätzlich die Fachhochschulreife erworben werden.

#### **Förderschulen**

Förderschulen haben in der Regel den gleichen Bildungsauftrag wie die übrigen allgemeinbildenden Schulen. Sie dienen der Förderung und Betreuung körperlich, geistig und emotional benachteiligter sowie sozial gefährdeter Kinder, die nicht oder nicht mit ausreichendem Erfolg in allgemeinen Schulen unterrichtet werden können.

Zu den Förderschulen zählen u. a. auch alle übrigen selbständigen allgemeinbildenden Schularten für Schüler/innen mit sonderpädagogischer Förderung, wie z.B. Realförderschulen und Gymnasialförderschulen. Gleichfalls werden dieser Schulart alle Zweige und Klassen für Schüler/innen mit sonderpädagogischer Förderung zugeordnet, die aus schulorganisatorischen Gründen mit Grund-, Haupt-, Real- oder Gesamtschulen sowie mit Gymnasien verbunden sind.

### **Freie Waldorfschulen**

Freie Waldorfschulen (1.-10. Klassenstufe und 11.-12. bzw. 13. Jahrgangsstufe) sind private Ersatzschulen mit besonderer pädagogischer Prägung, die die Klassen 1 bis 12 von Grund-, Haupt- und teilweise auch Förderschulen sowie Höheren Schulen als einheitlichen Bildungsgang nach der Pädagogik von Rudolf Steiner führen.

### **Grundschulen**

Grundschulen (1. - 4. Klassenstufe) vermitteln Grundkenntnisse und Grundfertigkeiten in einem gemeinsamen Bildungsgang. Danach erfolgt der Übergang auf eine Orientierungsstufe bzw. auf eine weiterführende Schule.

In einigen Bundesländern umfasst die Grundschule die Klassen 1 bis 6. In der bundeseinheitlichen Statistik werden die 5. und 6. Klassenstufen an den Grundschulen der Schulartunabhängigen Orientierungsstufe zugeordnet.

### **Gymnasien**

Gymnasien sind ebenfalls weiterführende Schulen, die im Normalfall unmittelbar an die Grundschulen, aber auch - ähnlich wie bei den Realschulen - an die Orientierungsstufe anschließen. Die Schulbesuchsdauer beträgt zwischen sechs/sieben und neun Jahren. Das Abschlusszeugnis des Gymnasiums gilt als Hochschulzugangsberechtigung. Gymnasialförderschulen sind den Förderschulen zugeordnet (vgl. auch Förderschulen).

In der vorliegenden Ausgabe gibt es getrennte Nachweise nach Klassen-/Jahrgangsstufen für 8- bzw. 9jährige Gymnasien.

Die 9jährigen Gymnasien (G9-Gymnasien) umfassen Klassen 5./7. bis 10. im Sekundarbereich I und die Jahrgangsstufen 11. bis 13. im Sekundarbereich II. In 8jährigen Gymnasien (G8-Gymnasien) treten an die Stelle der Jahrgangsstufen 11 bis 13 die Einführungsphase E sowie die Qualifizierungsphasen Q1 und Q2. Für Bundeszwecke bzw. Ländervergleiche werden diese grundsätzlich in der gymnasialen Oberstufe und damit im Sekundarbereich II nachgewiesen. Damit umfasst der Sekundarbereich I der achtjährigen Gymnasien nur noch die Klassenstufen 5./7. bis 9.

### **Hauptschulen**

Hauptschulen (5./7. bis 9./10. Klassenstufe) vermitteln eine allgemeine Bildung als Grundlage für eine praktische Berufsausbildung und bereiten in der Regel auf den Besuch der Berufsschule vor.

### **Integrationsschüler**

Schüler/innen mit sonderpädagogischer Förderung werden z. T. auch außerhalb von Förderschulen in den übrigen allgemeinbildenden Schulen sonderpädagogisch gefördert und bei der jeweiligen Schulart nachgewiesen.

### **Integrierte Gesamtschulen**

Integrierte Gesamtschulen sind Einrichtungen mit integriertem Stufenaufbau, bei denen die ver-

schiedenen Schularten zu einer Schuleinheit zusammengefasst sind. Diese Gesamtschulen können organisatorisch mit Grundschulen (Grundstufe = Klassenstufe 1 - 4) und gymnasialen Oberstufen (Oberstufe = Einführungs- und Qualifikationsphasen 1 und 2) verbunden sein. Die Ergebnisse über die additiven und kooperativen Gesamtschulen sind nicht gesondert ausgewiesen, sondern bei den entsprechenden Schularten enthalten.

### **Klasse/Klassen-/Jahrgangsstufe**

Der Begriff Klasse bezieht sich auf eine Lerngruppe von Schülern (Klassenverband), die in der Regel gemeinsam unterrichtet werden. Bei der reformierten Oberstufe der Gymnasien, Integrierten Gesamtschulen und Freien Waldorfschulen sowie bei den Abendgymnasien und Kollegs sind die Klassenverbände überwiegend zugunsten von Grund- und Leistungskursen bzw. Kursen mit verschiedenen Anspruchsebenen aufgelöst. Für die gymnasiale Oberstufe werden einheitlich keine Klassen ausgewiesen, obwohl vor allem im ersten Jahr der Oberstufe, der sogenannten Einführungsphase, noch Klassen existieren.

Der Begriff Klassenstufe (Jahrgangsstufe, Schuljahrgang) kennzeichnet das jeweilige klassenspezifische Bildungsniveau, das die Schüler/innen eines Klassenverbandes erreicht haben. Schüler/innen verschiedener Klassenstufen, die aus schulorganisatorischen Gründen in einer Klasse zusammengefasst werden, bilden eine klassenstufenübergreifende Klasse.

Der Begriff Klassenstufe wird in den beruflichen Schulen nur bei den Schularten verwendet, die primär zur Hochschul- bzw. Fachhochschulreife führen (Fachoberschulen, Fachgymnasien sowie Berufsoberschulen/Technische Oberschulen). In diesen Schularten werden die Klassenstufen aufsteigend von Klassenstufe 11 an gezählt (Fachgymnasien in Baden-Württemberg beginnen in Form von Wirtschaftsgymnasien mit Klassenstufe 8).

In allen anderen beruflichen Schularten werden die Schüler/innen nach Schuljahrgängen nachgewiesen. Auch der Schuljahrgang kennzeichnet das klassenspezifische Bildungsniveau, allerdings bezogen auf Berufsvorbereitungsjahr, Berufsausbildung bzw. Berufsfortbildung. Die Schulbesuchsdauer kann ein bis vier Schuljahrgänge umfassen.

### **Kollegs**

Kollegs sind Vollzeitschulen zur Erlangung der allgemeinen Hochschulreife. Für den Eintritt muss der Bewerber - wie bei den Abendgymnasien - im Schuljahr der Anmeldung mindestens 19 Jahre alt werden. Zudem wird ebenfalls eine abgeschlossene Berufsausbildung oder ein gleichwertiger beruflicher Bildungsgang vorausgesetzt. Die Schulbesuchsdauer beträgt mit einsemestrigem Vorkurs in der Regel sechs Semester. Die Kollegiaten dürfen während der Schulbesuchszeit keine beruflichen Tätigkeiten ausüben.

## **Kollegschulen**

Kollegschulen von Nordrhein-Westfalen werden ab dem Schuljahr 2000/01 nicht mehr weitergeführt. Auslaufende Bildungsgänge der ehemaligen Kollegschulen sind in den Gesamtübersichten nachgewiesen. Alle beruflichen Schulen werden in Nordrhein-Westfalen unter der Bezeichnung Berufskollegs geführt. Für den Bundesnachweis werden die Schüler/innen der einzelnen Bildungsgänge den jeweiligen beruflichen Schularten zugeordnet.

## **Lehrkräfte**

Als Lehrkräfte zählen alle Personen, die ganz oder teilweise im Rahmen der durch Rechtsvorschrift oder Vertrag festgesetzten Pflichtstunden eigenverantwortlich unterrichten oder unterrichten müssten bzw. unter Berücksichtigung von Anrechnungstunden eine Schule leiten.

Die Lehrkräfte werden derjenigen Schulart zugeordnet, an der sie ausschließlich bzw. überwiegend tätig sind. Lässt sich die überwiegende Tätigkeit nicht feststellen, wird ersatzweise der überwiegend erteilte Unterricht zugrunde gelegt. Ist bei schulartübergreifenden Organisationsformen (z.B. Grundschule, Orientierungsstufe, Berufsvorbereitungsjahr, Berufsgrundbildungsjahr, Schulzentren) der überwiegende Einsatz nicht ermittelbar oder nicht sinnvoll interpretierbar, werden die Lehrkräfte rechnerisch auf die Schularten aufgeteilt.

Die Lehrkräfte werden nach dem Beschäftigungsumfang in folgende Kategorien eingeteilt: vollzeit-, teilzeitbeschäftigte und stundenweise beschäftigte Lehrkräfte.

Vollzeitbeschäftigte Lehrkräfte sind Personen im Beamten-, Angestellten- oder sonstigen Dienstverhältnis, die mit voller Regelpflichtstundenzahl (Pflichtstunden = Unterrichtsstunden + Abminderungsstunden) tätig sind.

Teilzeitbeschäftigte Lehrkräfte sind Personen im Beamten-, Angestellten- oder sonstigen Dienstverhältnis, deren individuelle Pflichtstundenzahl aufgrund länderspezifischer Regelungen bis zu 50 % der Regelpflichtstunden ermäßigt worden ist.

Stundenweise beschäftigte Lehrkräfte stehen im Beamten-, Angestellten- oder sonstigen Dienstverhältnis und sind mit weniger als 50 % der Regelpflichtstunden einer vollzeitbeschäftigten Lehrkraft tätig. Lehramtsanwärter/Referendare werden den stundenweise Beschäftigten zugeordnet, auch wenn sie mit mehr als 50 % der Regelpflichtstundenzahl unterrichten.

Im Rahmen der Schulstatistik werden die Lehrkräfte als Personen gezählt. Davon zu unterscheiden ist die Umrechnung der teilzeit- und stundenweise beschäftigten Lehrkräfte in Vollzeitlehrereinheiten (entsprechende Daten hierzu sind bei der Ständigen Konferenz der Kultusminister, [www.kmk.org](http://www.kmk.org), erhältlich).

## **Öffentliche Schulen**

Öffentliche Schulen sind staatliche und solche nichtstaatlichen Schulen, die nach Landesrecht als öffentliche Schulen gelten, alle übrigen Schulen zählen zu den privaten Schulen.

## **Private Schulen**

Je nachdem, ob eine Privatschule einer vergleichbaren öffentlichen Schule entspricht oder nicht, handelt es sich um eine Ersatz- oder um eine Ergänzungsschule. Private Schulen sind nachgewiesen, wenn ihre Zuordnung zu den Schularten des Zuordnungskataloges nach dem Recht des jeweiligen Landes möglich ist (Ersatzschulen).

## **Realschulen**

Realschulen (5./7. bis 10. Klassenstufe) sind weiterführende Schulen, die unmittelbar im Anschluss an die vierjährige Grundschule oder aber nach Abschluss der Orientierungsstufe besucht werden können. Die Schulbesuchsdauer beträgt zwischen vier und sechs Jahren. Der mittlere Abschluss (Realschulabschluss) eröffnet u. a. den Zugang zu den Fachoberschulen; er wird deshalb auch als Fachoberschulreife bezeichnet. Außerdem besteht für Absolventen/Abgänger mit mittlerem Schulabschluss die Möglichkeit des Übergangs auf Gymnasien in Aufbauform. Die Realförderschulen sind den Förderschulen zugeordnet (vgl. auch Förderschulen).

## **Schularten mit mehreren Bildungsgängen**

Schularten mit mehreren Bildungsgängen (5./7. bis 9./10. Klassenstufe) sind weiterführende Schulen, die eine allgemeine Bildung vermitteln und die Voraussetzung für eine berufliche Qualifizierung schaffen. Ab der 7. Klassenstufe beginnt eine Differenzierung. Die Schüler erwerben mit erfolgreichem Besuch der 9. Klassenstufe den Hauptschulabschluss und mit erfolgreichem Besuch der 10. Klassenstufe und bestandener Prüfung den mittleren Schulabschluss.

## **Schulartunabhängige Orientierungsstufe**

Schulartunabhängige Orientierungsstufen sind schulartübergreifende Einrichtungen der Klassenstufen 5 und 6. Soweit die Orientierungsstufen aus organisatorischen Gründen bei einzelnen Schularten integriert sind, werden sie - ohne die Möglichkeit einer Trennung - bei diesen nachgewiesen.

## **Schule**

Als Schule gilt eine Bildungsstätte, -einrichtung oder Anstalt, in der Unterricht nach einem von der zuständigen Aufsichtsbehörde festgesetzten oder genehmigten Lehrplan erteilt wird.

Schule kann als Verwaltungs- bzw. Organisationseinheit gesehen werden d.h. mehrere Schularten können organisatorisch einem Schulleiter unterstellt sein. Daneben werden alle Schularten, die im Hinblick auf Lehrpläne, Bildungsziel bzw. Qualifikationsniveau einen eigenständigen Charakter haben, als Schulen gezählt. Außenstellen einer

Schule, die als Filialen oder Dependancen räumlich in einer anderen Einrichtung untergebracht sind, werden nicht als Schulen gezählt.

### **Schulen des Gesundheitswesens**

Diese Einrichtungen vermitteln die Ausbildung für nicht akademische bundesrechtlich geregelte Gesundheitsfachberufe (z.B. Gesundheits- und Krankenpfleger/innen, Gesundheits- und Kinderkrankenpfleger/innen, Altenpfleger/innen, Hebammen und Entbindungspfleger/innen, Physiotherapeuten/innen, Logopäden/innen, Ergotherapeuten, u.a.m.) und weitere landesrechtlich geregelte Berufe des Gesundheitswesens (z.B. Helferberufe). Die Ausbildungsgänge beruhen auf bundes- und landesrechtlichen Regelungen und finden an staatlich anerkannten Schulen statt.

Die Aufnahmebedingungen sind in den jeweiligen Berufsgesetzen geregelt. Vorausgesetzt wird generell ein allgemeinbildender Schulabschluss. Die Ausbildungen enden mit staatlichen Prüfungen. Der erfolgreiche Abschluss an einer Schule des Gesundheitswesens wird durch ein staatlich anerkanntes Abschlusszeugnis bestätigt, das Voraussetzung für die Erlaubnis zum Führen der Berufsbezeichnung ist.

In einigen Ländern findet die Ausbildung in nicht akademischen bundesrechtlich geregelten Gesundheitsfachberufen und weiteren landesrechtlich geregelten Berufen des Gesundheitswesens nicht in Schulen des Gesundheitswesens, sondern nach den Schulgesetzen der Länder in Teilzeit-Berufsschulen, Berufsfachschulen oder Fachschulen statt. In diesen Ländern werden die entsprechenden Bildungsgänge der betreffenden Schulart zugeordnet.

### **Schulkindergärten**

Schulkindergärten sind schulische Einrichtungen der vorschulischen Erziehung, die von schulpflichtigen, aber noch nicht schulreifen Kindern besucht werden. In der Regel sind die Schulkindergärten den Grund- bzw. Förderschulen angegliedert.

In Bayern zählen lt. Kindergartenengesetz die Schulkindergärten nicht zum Schulbereich. Die statistischen Ergebnisse Bayerns werden deshalb nicht in der Schul-, sondern in der Kindergartenstatistik nachgewiesen.

### **Schulpflicht**

Die Schulpflicht beträgt in nahezu allen Ländern zwölf Jahre. Sie gliedert sich i. d. R. in eine neunjährige Vollzeitschulpflicht und in eine dreijährige Teilzeitschulpflicht (Berufsschulpflicht). Die Teilzeitschulpflicht kann auch durch den Besuch einer Vollzeitschule erfüllt werden. In Berlin, Brandenburg, Bremen, Nordrhein-Westfalen und Sachsen-Anhalt besteht eine zehnjährige Vollzeitschulpflicht.

Sofern schulpflichtige Kinder noch nicht schulreif sind, werden sie vom Schulbesuch zurückgestellt oder befreit. Vom Schulbesuch zurückgestellte

Kinder werden im Allgemeinen mit ein- bis zweijähriger Verspätung eingeschult.

Für Kinder, die vom Schulbesuch befreit worden sind, erlischt die Schulpflicht. Kinder, die noch nicht schulpflichtig, aber schulreif sind, können aufgrund besonderer länderspezifischer Regelungen vorzeitig eingeschult werden.

Schüler/innen von Abendhauptschulen, Abendrealschulen, Abendgymnasien und Kollegs sind nicht mehr schulpflichtig; sie besuchen diese sogenannten Einrichtungen des zweiten Bildungsweges bzw. der Erwachsenenbildung freiwillig.

### **Status der Schule**

Die Abgrenzung nach dem öffentlichen und privaten Status der Schulen ist nicht mit der nach dem öffentlichen und privaten Träger gleichzusetzen. Privatschulen können von natürlichen sowie von juristischen Personen des privaten und öffentlichen Rechts errichtet und betrieben werden. So sind beispielsweise alle Schulen mit dem Bund als öffentlichem Träger nach Landesgesetz private Schulen. Gleiches gilt in der Regel auch für Schulen, die von Körperschaften des öffentlichen Rechts, wie zum Beispiel den Kirchen, getragen werden.

### **Teilzeit-Berufsschulen (ohne BVJ und BGJ)**

Teilzeit-Berufsschulen sind Einrichtungen im Rahmen der Schulpflichtregelungen, die von Jugendlichen besucht werden, die sich in der beruflichen Ausbildung befinden (Berufsschulen im dualen System), in einem Arbeitsverhältnis stehen oder beschäftigungslos sind. Sie haben die Aufgabe, die Allgemeinbildung der Schüler/innen zu vertiefen und die für den Beruf erforderliche fachtheoretische Grundausbildung zu vermitteln.

Die Berufsschulen im dualen System werden in der Regel von Jugendlichen nach Erfüllung der Vollzeitschulpflicht bis zum vollendeten 18. Lebensjahr oder bis zum Abschluss der praktischen Berufsausbildung besucht. Der Unterricht wird in der Regel als Teilzeitunterricht an zwei Tagen in der Woche oder als Blockunterricht in zusammenhängenden Abschnitten in Vollzeitform erteilt; er steht in enger Beziehung zur Ausbildung im Betrieb.

Die kooperative Form des Berufsgrundbildungsjahres (duales System) wird entweder in Teilzeit- oder in Blockform geführt. Auf Bundesebene werden diese Schulen den Teilzeit-Berufsschulen zugeordnet.

### **Vorklassen**

Vorklassen werden von schulreifen, aber noch nicht schulpflichtigen Kindern besucht. Dazu zählen auch die Eingangsklassen der Eingangsstufen. Organisatorisch sind diese Klassen größtenteils mit Grund-, Förder- oder Gesamtschulen verbunden. Hier sind auch die Eingangsstufen in Hessen zugeordnet, in die fünfjährige Kinder ohne Feststellung der Schulfähigkeit aufgenommen werden.

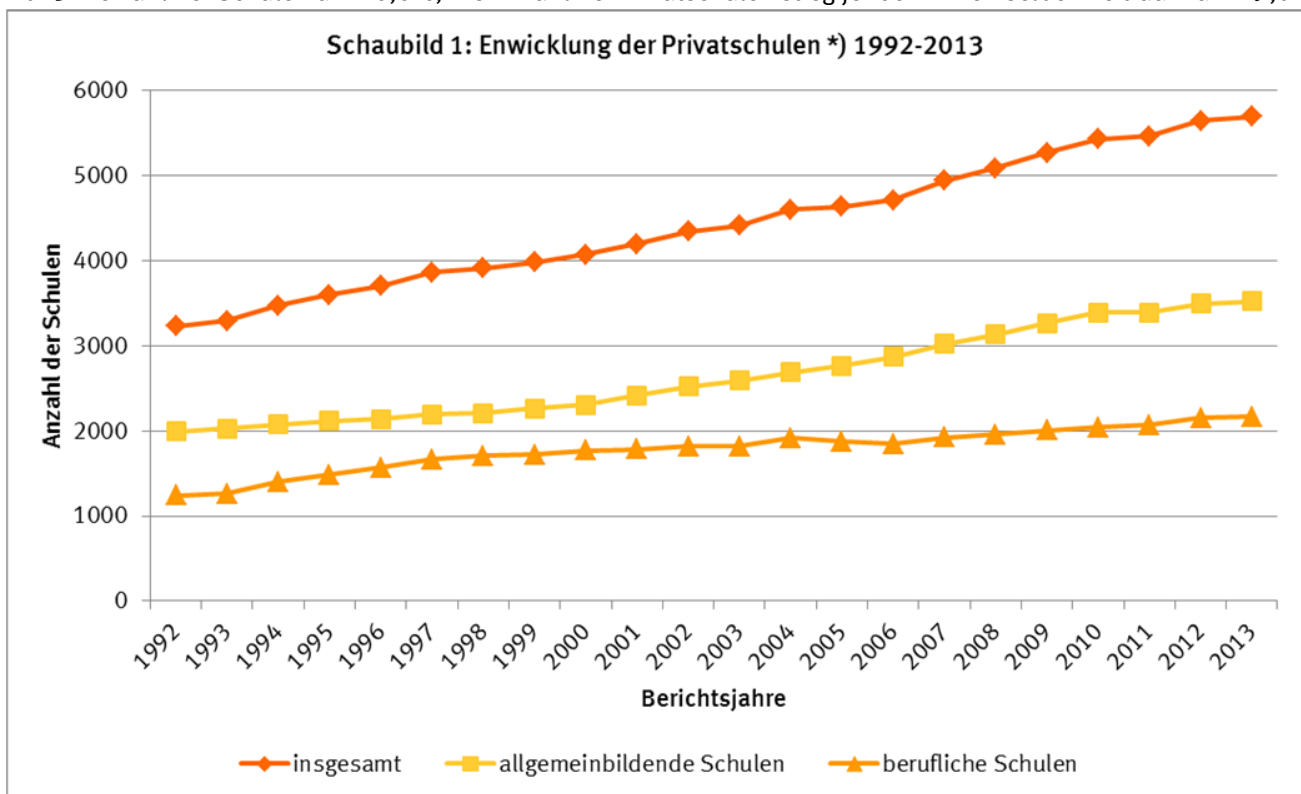
## Entwicklung

In den letzten Jahren ist das Interesse an Privatschulen deutlich angestiegen. Das Privatschulwesen in Deutschland hat faktisch eine angestammte und keineswegs unbedeutende Rolle und zwar vor allem als Kompensation für Lücken im staatlichen Angebot und als Ausgleich für subjektiv empfundene Strukturmängel der öffentlichen Schulen <sup>1)</sup>. Die Definition von Privatschulen ist in den jeweiligen Landesschulgesetzen festgelegt. In der Regel können Privatschulen von natürlichen sowie von juristischen Personen des privaten und des öffentlichen Rechts (wie zum Beispiel von Kirchen) errichtet und betrieben werden.

Im Folgenden sollen, anhand der in diesem Band zusammengestellten Ergebnisse aus der amtlichen Schulstatistik, einige interessante Eckdaten zur zahlenmäßigen Entwicklung privater Schulen in Deutschland, zum Schulbesuch nach Ländern und Schularten sowie zu den Unterrichtsbedingungen, wie Klassengröße und Unterrichtsstunden je Schüler/-in, dargestellt werden. Tiefer aufgegliederte Daten können dem Tabellenteil entnommen werden.

### 76% mehr private Schulen in Deutschland seit 1992

Im Schuljahr 2013/14 gab es 5692 allgemeinbildende und berufliche Privatschulen in Deutschland, das sind 76,1% mehr als im Schuljahr 1992/93. Es ist ein anhaltender Zuwachs privater Schulen im gesamten betrachteten Zeitraum zu beobachten. Die Anzahl der Privatschulen erhöhte sich sogar dann noch weiter, als die Gesamtzahl aller Schulen aufgrund der drastisch gesunkenen Geburtenzahlen Ende der 90er Jahre verringert wurde. So sank vom Jahr 2003 bis 2013 die Zahl der Schulen um 16,6%, die Anzahl der Privatschulen stieg jedoch in demselben Zeitraum um 29,0%.

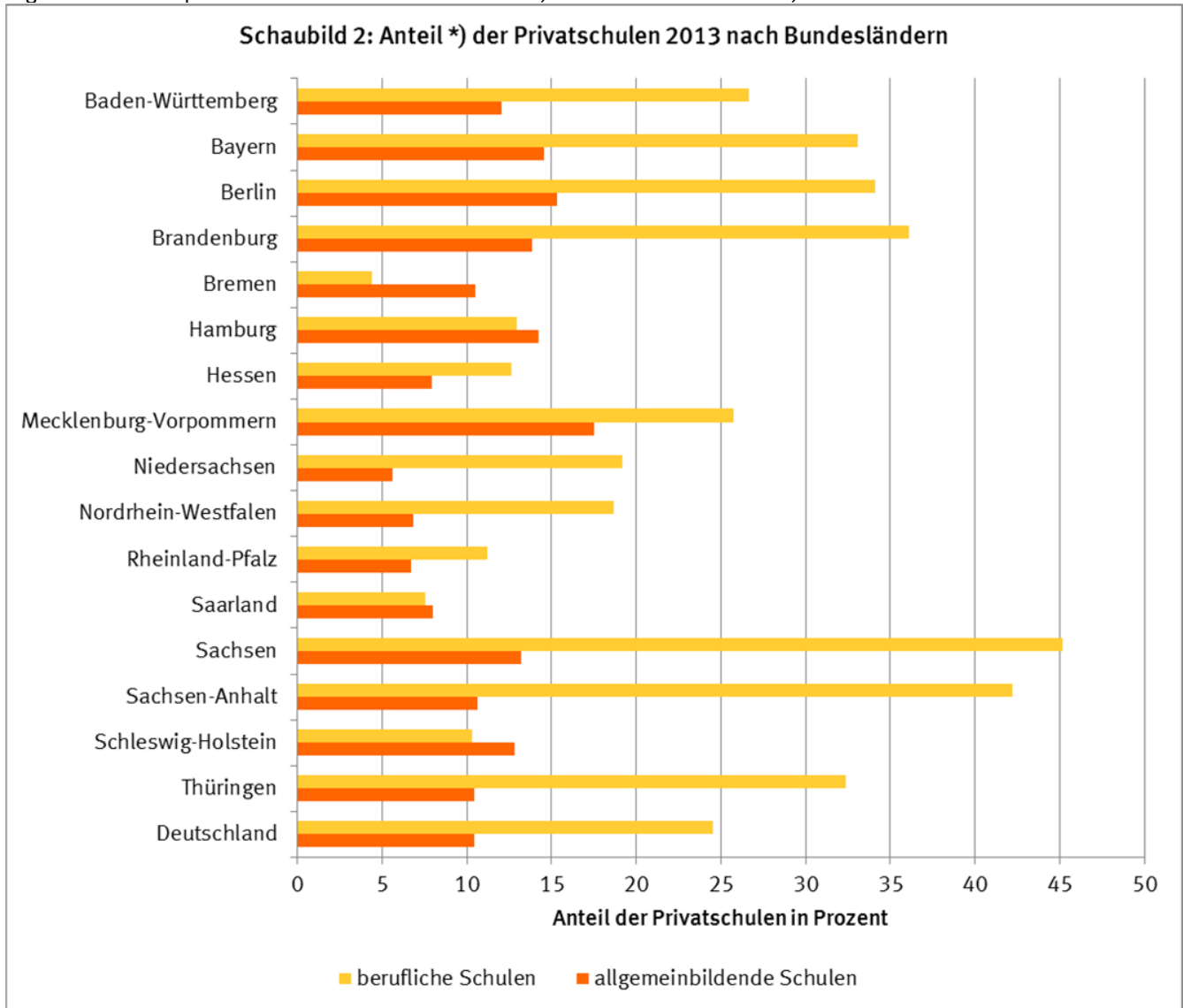


\*) Allgemeinbildende und berufliche Schulen (ohne Schulen des Gesundheitswesens). Dabei ist jede Schulart als Schule gezählt unabhängig davon, ob mehrere Schularten unter einem Schulleiter organisatorisch zusammengefasst sind.

1) Quelle: Kai S. Cortina, Jürgen Baumert, Achim Leschinsky, Karl Ulrich Mayer, Luitgart Tromm (Hg): Das Bildungswesen in der Bundesrepublik Deutschland, Hamburg 2005.

## Mehr allgemeinbildende Schulen in privater Trägerschaft als berufliche

Von allen privaten Schulen in Deutschland (5692) zählten im Jahr 2013 rd. drei Fünftel (3527) zu den allgemeinbildenden Schulen und die restlichen zwei Fünftel (2165) zu den beruflichen Schulen. Bezogen auf die Gesamtzahl der allgemeinbildenden und beruflichen Schulen (42643) waren 13,3% der Schulen in privater Trägerschaft. Der Anteil der Privatschulen war bei den allgemeinbildenden Schulen mit 10,4% deutlich niedriger als bei den beruflichen Schulen (24,5%). Dabei lag der Anteil der privaten allgemeinbildenden Schulen in Mecklenburg-Vorpommern mit 17,5% am Höchsten und in Niedersachsen mit 5,6% am Niedrigsten. Bei den beruflichen Schulen lag der Anteil der privaten Schulen in Sachsen bei 45,2% und in Bremen bei 4,4%

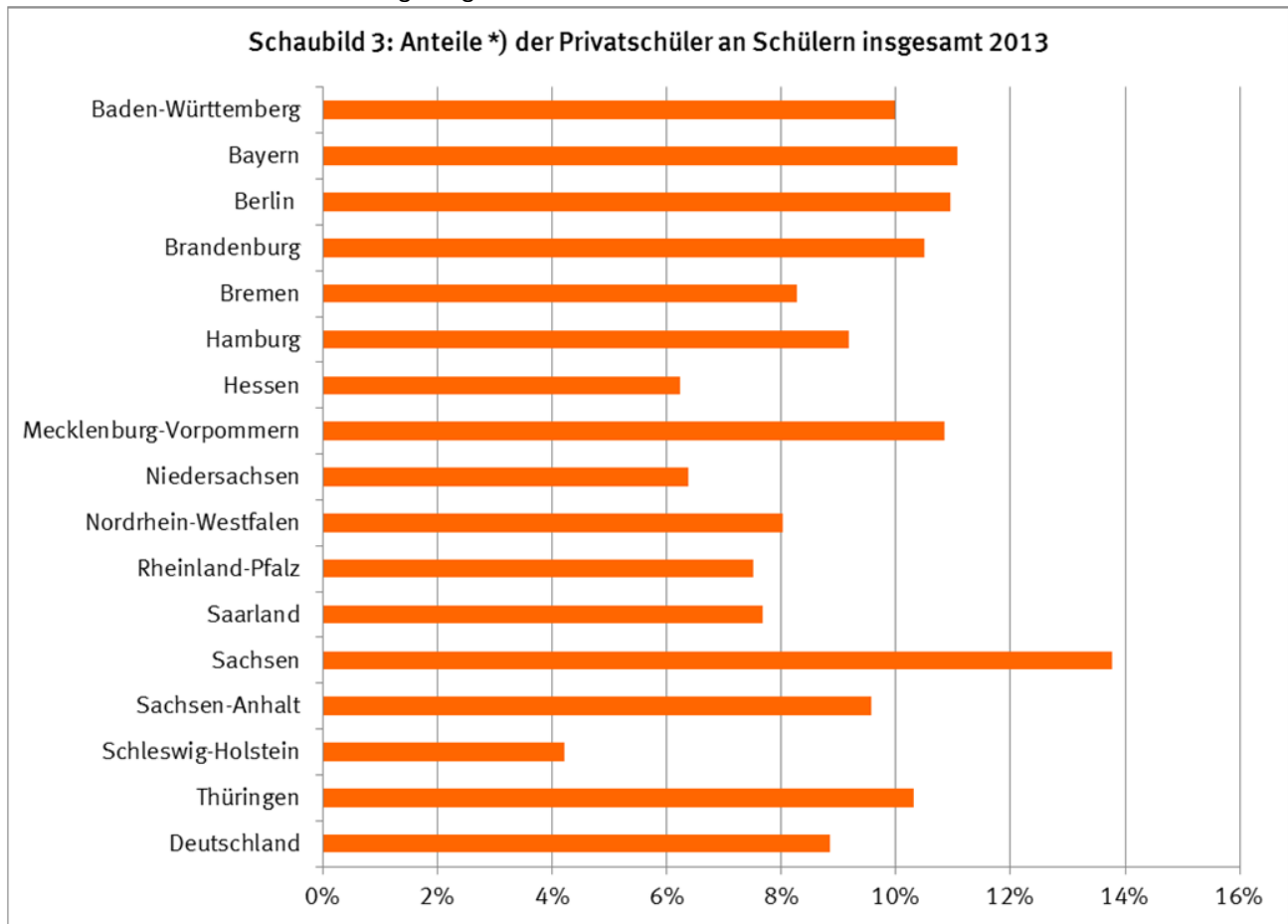


\*) Gemessen an privaten und öffentlichen allgemeinbildenden und beruflichen Schulen (ohne Schulen des Gesundheitswesens).

### Rd. jeder 11. Schüler in Deutschland besucht eine Privatschule

Von den rd. 10,9 Mill. Schülerinnen und Schülern in Deutschland im Jahr 2013 besuchte rd. jeder 11. eine Privatschule

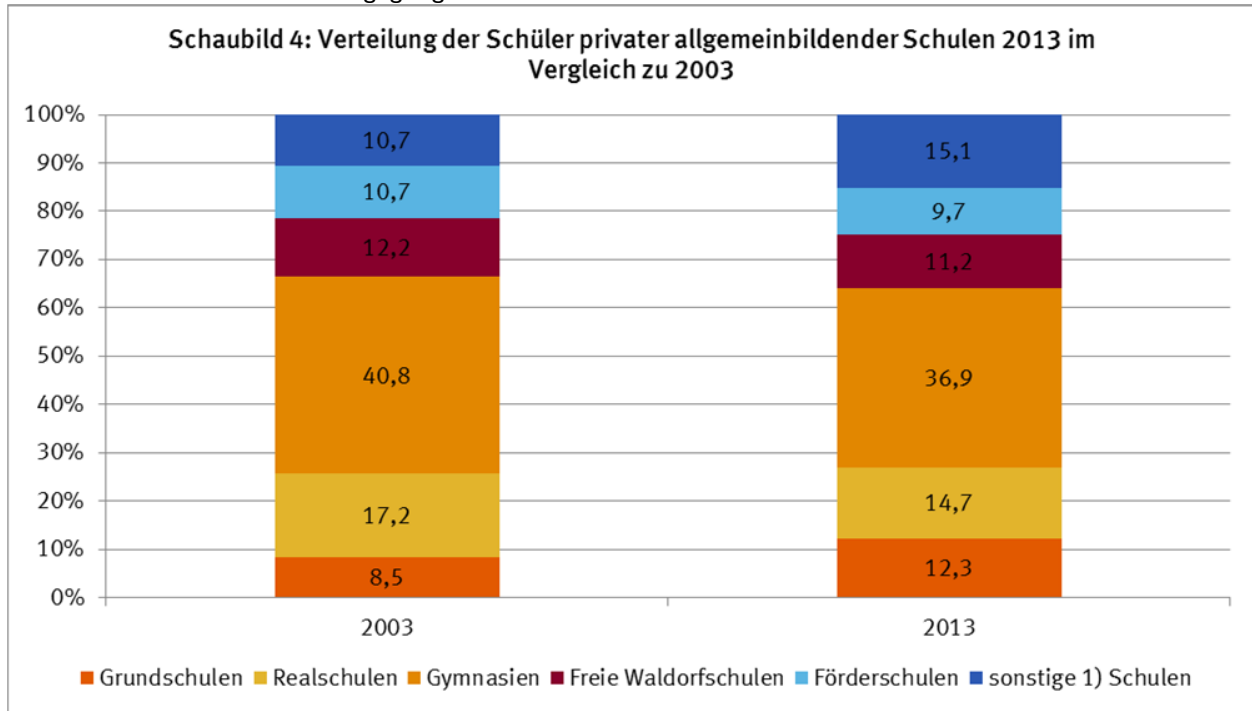
(rd. 969 Tsd.). In den einzelnen Ländern gab es deutliche Unterschiede bei den Anteilen der Privatschüler/-innen, die Spanne reicht von 4,2% in Schleswig-Holstein bis zu 13,8% in Sachsen. Dies dürfte zum großen Teil auf unterschiedliche schulrechtliche Regelungen zurückzuführen sein.



\*) Schüler/-innen in privaten allgemeinbildenden und beruflichen Schulen gemessen an Schülern/-innen in privaten und öffentlichen allgemeinbildenden und beruflichen Schulen (ohne Schulen des Gesundheitswesens).

## Die meisten Privatschüler/-innen an allgemeinbildenden Schulen in Gymnasien

Von den Schülern/-innen an privaten allgemeinbildender Schulen wurde im Jahr 2013 der größte Teil (36,9%) in Gymnasien unterrichtet, gefolgt von Realschulen (14,7%), Grundschulen (12,3%) und Freien Waldorfschulen (11,2%). Im Vergleich zu 2003 verschiebt sich die Verteilung der Schüler/-innen auf die Schularten der privaten Schulen dahingehend, dass der Anteil der Gymnasien um rd. 3,9% sinkt, während der Anteil der sonstigen Schulen um rd. 3,4% steigt. Der Anstieg bei den sonstigen Schulen ist auf den stärkeren Ausbau der Integrierten Gesamtschulen und Schularten mit mehreren Bildungsgängen zurückzuführen.

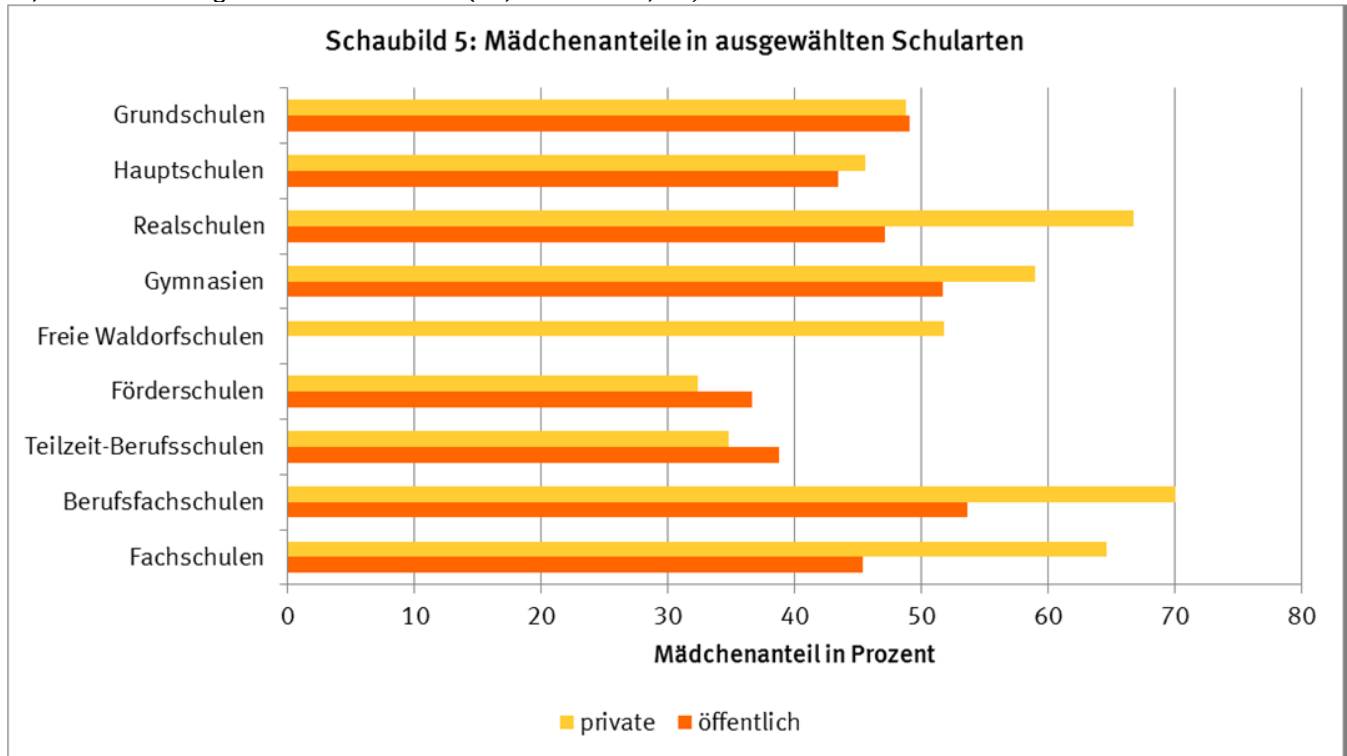


1) Vorklassen, Schulkindergärten, Schulartunabhängige Orientierungsstufe, Hauptschulen, Schularten mit mehreren Bildungsgängen, Integrierte Gesamtschulen, Abendschulen und Kollegs.

Von den rd. 238 Tausend Schülern/-innen privater beruflicher Schulen befanden sich im Jahr 2013 die meisten (42,9%) in Berufsfachschulen, gefolgt von Fachschulen (26,2%) und Teilzeit-Berufsschulen (16,5%). In Mecklenburg-Vorpommern ist mit 80,5% der Schüler/-innen in privaten Berufsfachschulen der Anteil am Höchsten, während Bremen keine privaten Berufsfachschulen hat und im Saarland die Quote auch nur bei 3,2% liegt. Bei den privaten Teilzeit-Berufsschulen liegt der Anteil der Schüler/-innen in Bremen bei 65,3%, wobei Niedersachsen nur 1,0% der Schüler/-innen private Teilzeit-Berufsschulen besuchen. Mecklenburg-Vorpommern und Schleswig-Holstein haben keine privaten Teilzeit-Berufsschulen. Diese Unterschiede sind z.T. auf die unterschiedlichen Gegebenheiten des Bildungssystems der einzelnen Bundesländer zurückzuführen.

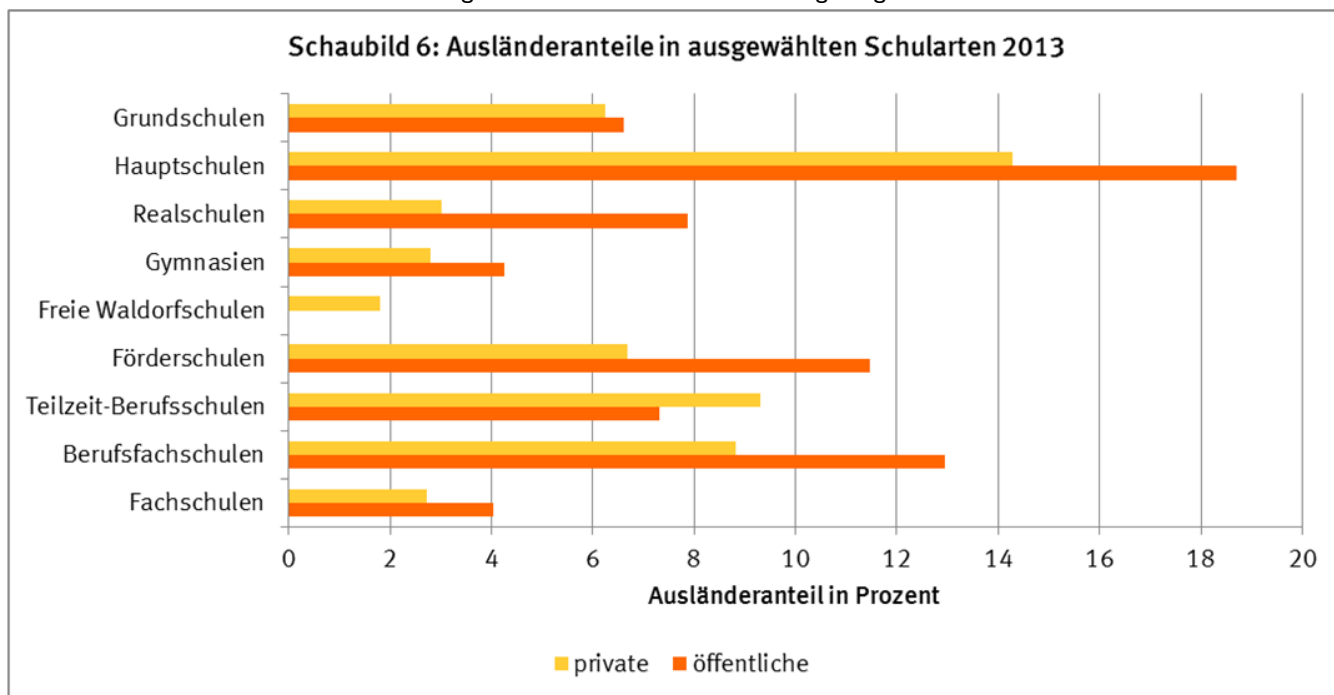
## Mädchen häufiger in privaten Schulen als Jungen

10,2% aller Schülerinnen in allgemeinbildenden und beruflichen Schulen besuchten 2013 private Schulen, bei ihren männlichen Mitschülern betrug der Anteil 7,5%. Von den Schülerinnen und Schülern in Privatschulen waren 55,7% Frauen, gegenüber 48,0% in öffentlichen Schulen. Vor allem private Realschulen und Gymnasien, Berufsfachschulen und Fachschulen wurden von den Frauen verstärkt besucht. Bei Förderschulen und Teilzeit-Berufsschulen, Schularten, die generell von Frauen weniger häufig frequentiert werden, ist der Frauenanteil in privaten Schulen mit 32,4% bzw. 34,8% noch niedriger als in öffentlichen (36,7% bzw. 38,8%).



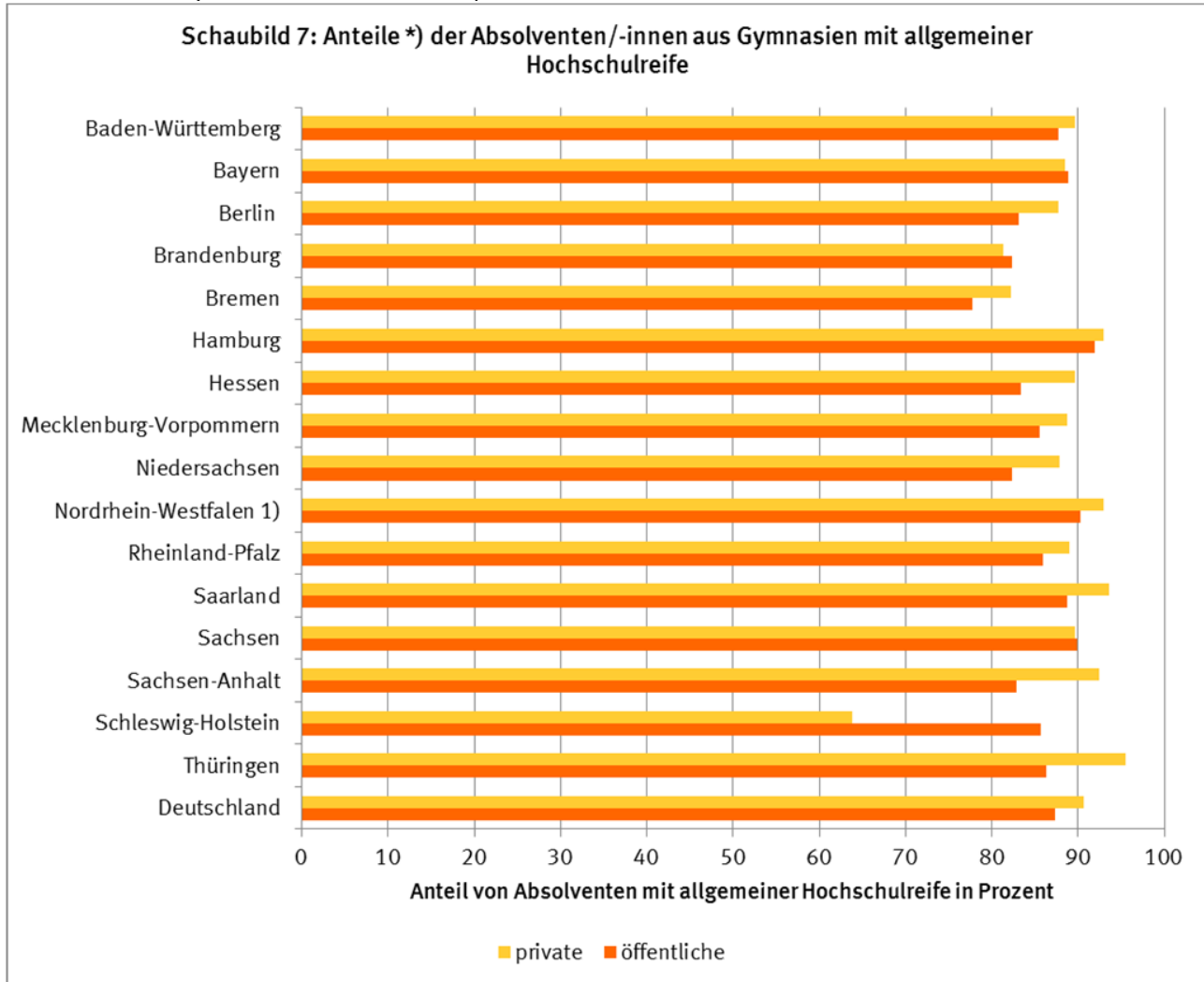
### Ausländer/-innen in privaten Schulen seltener als in öffentlichen

6,1% aller ausländischen Schüler/-innen besuchen private Schulen, gegenüber 9,1% ihrer deutschen Mitschüler/-innen. Die deutlich niedrigere Quote könnte z.T. mit dem für die meisten privaten Schulen zu zahlenden Schulgeld zusammenhängen. In nahezu allen Schularten sind Ausländer in privaten Schulen seltener vertreten als in öffentlichen. Eine Ausnahme bilden lediglich die Schulen des 2. Bildungswegs und die Teilzeit-Berufsschulen.



## Erfolgsquote der Schüler/-innen in öffentlichen und privaten Gymnasien nahezu gleich

Nimmt man als Maß für den Erfolg einer schulischen Ausbildung den erreichten Abschluss, so könnte dieser für Gymnasien ausgedrückt werden durch den Anteil der Absolventen/-innen mit allgemeiner Hochschulreife bezogen auf die Gesamtzahl der Absolventen/-innen und Abgänger/-innen dieser Schulart. Diese Quote lag im Jahr 2013 für private Gymnasien in Deutschland mit 90,6% etwas höher als in öffentlichen (87,3%). In Bayern, Brandenburg, Sachsen und Schleswig-Holstein wurde dieser Abschluss von einem deutlich höheren Anteil der Absolventen/-innen aus öffentlichen Gymnasien erreicht als aus privaten.

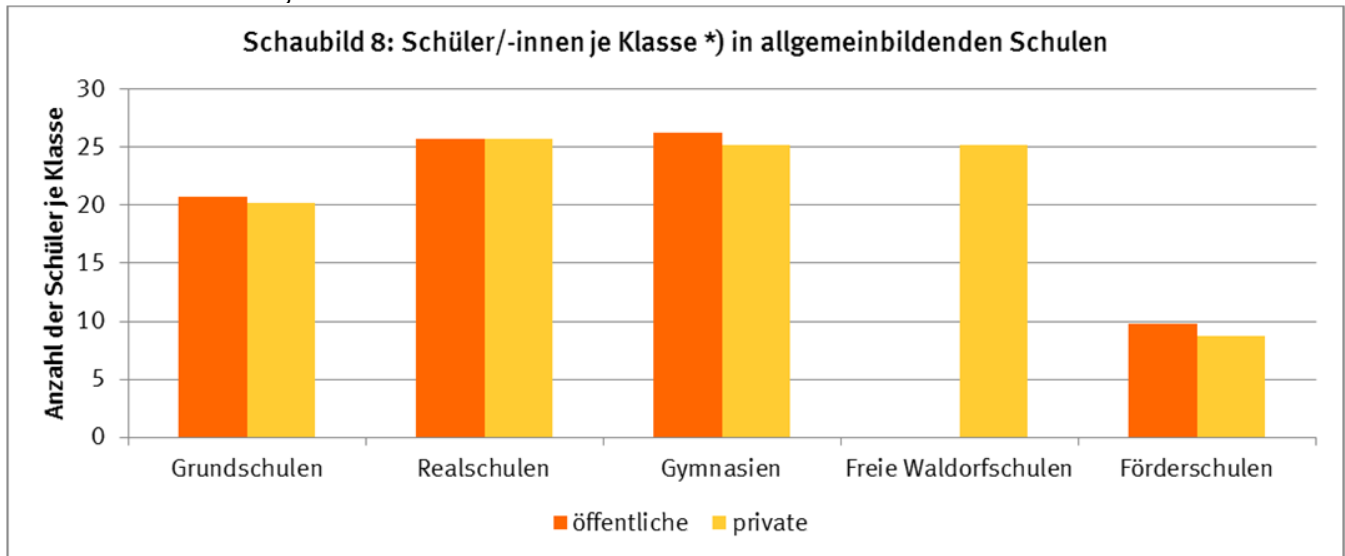


\*) Gemessen an allen Absolventen/Abgängern aus Gymnasien.

1) Doppelter Abiturjahrgang

## Klassenstärke in Privatschulen nicht immer niedriger als in öffentlichen Schulen

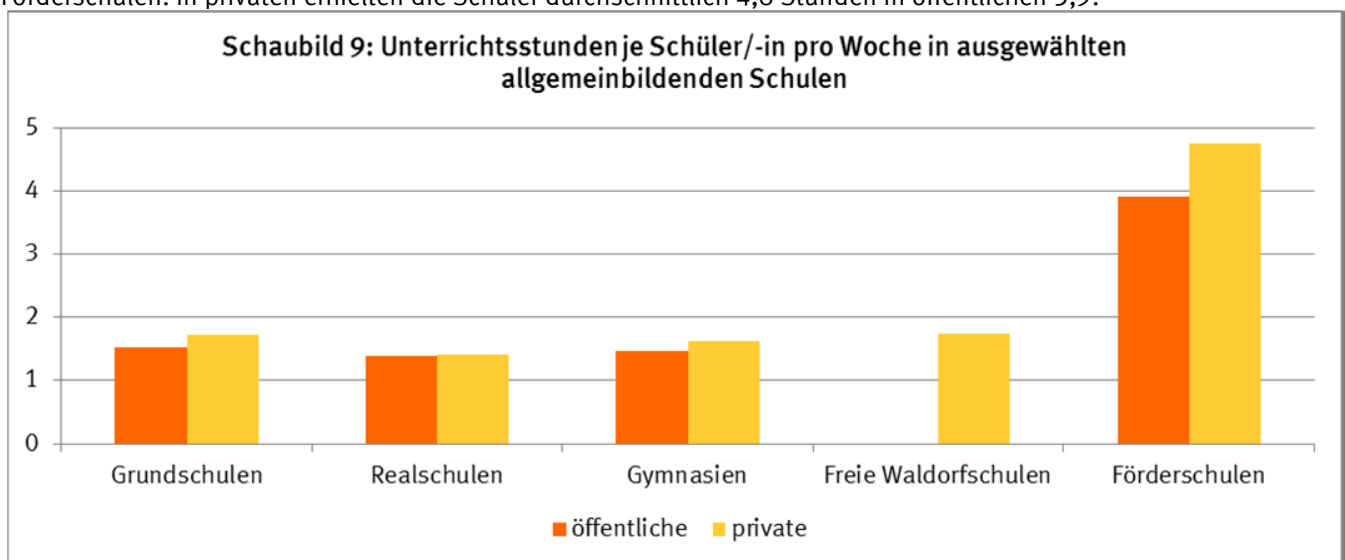
Der Besuch von Privatschulen wird oft auch mit günstigeren Unterrichtsbedingungen gleichgesetzt. Ein wichtiger Indikator hierzu ist die Klassengröße. Bei Gymnasien und Förderschulen waren im Jahr 2013 in Deutschland die Klassen in Privatschulen jeweils um 1 Schüler kleiner als in öffentlichen Schulen.



\*) Gymnasien im Sekundarbereich I, Freie Waldorfschulen im Primarbereich und Sekundarbereich I (Auflösung der Klassenverbände im Sekundarbereich II) .

## In Privatschulen mehr Unterrichtsstunden als in öffentlichen Schulen

Ein weiterer Maßstab für die Unterrichtsbedingungen ist die Kennzahl wöchentlich erteilte "Unterrichtsstunden je Schüler". In allgemeinbildenden Schulen entfielen im Jahr 2013 auf den einzelnen Schüler in privaten Schulen 2,0 Unterrichtsstunden gegenüber 1,6 Stunden in öffentlichen Schulen. Die Unterschiede waren am deutlichsten in Förderschulen: In privaten erhielten die Schüler durchschnittlich 4,8 Stunden in öffentlichen 3,9.



## 1 Schulen, Klassen, Schüler/innen, Absolventen/Abgänger, Lehrkräfte und Unterrichtsstunden nach Schularten und Ländern

## 1.1 Absolute Werte

Schulart	Schulen	Klassen 1)	Schüler/innen		Absol- venten/ Abgänger 2)	Lehrkräfte 3)			Wöchentlich erteilte Unterrichtsstunden der			
			insgesamt	dar.: Ausländer /innen		vollzeit- beschäftigt	teilzeit- beschäftigt	stunden- weise	vollzeit- beschäftigten Lehrkräfte	teilzeit- beschäftigten Lehrkräfte	stunden- weise	
Baden-Württemberg												
Allgemeinbildende Schulen .....	679	5 708	109 250	5 972	11 436	6 406	5 749	4 208	158 631	105 417	26 876	
davon: Schulkindergärten .....	93	425	2 672	252	-	410	301	379	12 805	6 279	2 822	
Grundschulen 4) .....	102	470	9 366	418	-	400	614	357	10 261	12 241	2 526	
Hauptschulen 4) .....	44	254	4 728	377	1 020	-	-	-	-	-	-	
Realschulen .....	74	622	14 781	416	2 231	375	546	607	8 870	9 969	3 879	
Gymnasien .....	80	882	33 966	1 254	3 977	1 311	1 442	788	28 545	23 931	5 584	
Integrierte Gesamtschulen .....	6	15	344	8	-	10	7	13	258	121	60	
Freie Waldorfschulen .....	58	885	23 310	692	1 761	989	880	545	23 503	15 409	3 148	
Förderschulen .....	154	2 062	15 566	1 587	1 419	2 903	1 869	585	74 232	36 020	4 197	
Abendrealschulen .....	39	93	1 533	432	566	-	8	397	-	93	1 813	
Abendgymnasien .....	23	-	2 561	507	357	7	60	441	134	998	2 326	
Kollegs .....	6	-	423	29	105	1	22	96	23	356	521	
Berufliche Schulen .....	416	2 588	46 261	7 019	24 494	1 320	1 613	3 921	31 780	27 238	17 764	
davon: Teilzeit-Berufsschulen .....	35	589	4 524	751	2 093	144	171	351	3 384	2 918	1 831	
Berufsfachschulen .....	258	1 641	30 194	5 643	18 438	890	1 084	2 406	21 356	18 297	11 361	
Fachgymnasien .....	52	-	4 624	223	1 508	169	201	413	3 989	3 441	2 158	
Berufsober-/Technische Oberschulen .....	7	12	157	13	88	6	7	14	137	117	74	
Fachschulen .....	64	346	6 762	389	2 367	111	150	737	2 914	2 465	2 340	
Allgemeinbildende und berufliche Schulen .....	1 095	8 296	155 511	12 991	35 930	7 726	7 362	8 129	190 411	132 655	44 640	
Nachrichtlich:												
Schulen des Gesundheitswesens 5) .....	109	684	13 312	1 586	4 289	-	-	-	-	-	-	
Bayern												
Allgemeinbildende Schulen .....	685	7 145	150 009	9 081	20 002	7 579	5 905	2 745	162 833	106 388	19 579	
davon: Grundschulen .....	146	733	15 492	2 114	-	423	555	216	10 416	11 523	1 460	
Hauptschulen .....	107	644	13 155	2 309	1 881	423	603	378	10 739	11 798	2 766	
Realschulen .....	138	2 024	52 262	1 687	10 639	1 939	1 563	463	43 052	28 114	3 144	
Gymnasien .....	74	915	34 611	861	4 355	1 874	1 147	431	38 357	18 965	2 586	
Freie Waldorfschulen .....	21	258	8 205	123	612	296	370	197	6 722	6 505	1 149	
Förderschulen .....	192	2 568	25 194	1 658	2 324	2 616	1 656	930	53 241	29 280	7 797	
Abendrealschulen .....	1	3	24	7	3	-	-	-	53	3	-	
Abendgymnasien .....	4	-	961	317	168	-	10	125	-	185	657	
Kollegs .....	2	-	105	5	20	8	1	5	253	15	20	
Berufliche Schulen .....	344	2 401	35 246	3 220	18 320	1 538	1 483	3 039	33 229	26 085	14 495	
davon: Teilzeit-Berufsschulen 6) .....	43	1 033	9 875	1 403	4 797	733	256	251	15 398	4 340	1 296	
Berufsvorbereitungsjahr .....	-	178	1 920	463	1 779	-	-	-	-	-	-	
Berufsgrundbildungsjahr in vollzeitschulischer Form .....	-	12	111	11	100	-	-	-	-	-	-	
Berufsfachschulen .....	132	391	7 143	662	4 112	211	391	889	4 780	6 959	4 443	
Fachoberschulen .....	36	156	2 926	164	1 228	92	103	240	2 042	1 723	1 174	
Berufsober-/Technische Oberschulen .....	2	5	65	12	48	5	1	6	125	70	18	
Fachschulen .....	71	356	7 312	176	3 499	234	303	886	5 393	5 380	3 778	
Fachakademien .....	60	270	5 894	329	2 757	263	429	767	5 491	7 613	3 786	
Allgemeinbildende und berufliche Schulen .....	1 029	9 546	185 255	12 301	38 322	9 117	7 388	5 784	196 062	132 473	34 074	
Nachrichtlich:												
Schulen des Gesundheitswesens .....	359	1 018	21 194	2 128	9 797	1 599	-	4 024	-	-	-	
Berlin												
Allgemeinbildende Schulen .....	192	1 284	31 393	2 492	2 078	1 448	1 335	349	33 185	23 571	2 743	
davon: Grundschulen .....	57	367	7 963	628	-	291	284	69	7 254	5 171	577	
Schulartunabhängige Orientierungsstufe .....	54	165	3 247	244	-	154	129	35	3 442	2 515	283	
Hauptschulen .....	1	2	29	1	44	1	3	2	17	50	9	
Realschulen .....	4	6	118	16	383	6	3	2	84	59	12	
Gymnasien .....	23	176	7 055	499	893	317	347	100	7 055	5 679	757	
Integrierte Gesamtschulen .....	34	348	8 215	964	464	402	330	91	8 986	6 126	730	
Freie Waldorfschulen .....	10	126	4 056	96	235	172	186	42	3 782	3 087	296	
Förderschulen .....	9	94	710	44	59	105	53	8	2 565	884	79	
Berufliche Schulen .....	115	808	14 158	1 370	4 096	404	422	949	8 684	6 466	4 962	
davon: Teilzeit-Berufsschulen .....	8	129	1 844	128	563	54	26	37	1 271	394	167	
Berufsvorbereitungsjahr .....	2	5	63	4	93	3	2	-	52	32	-	
Berufsfachschulen .....	54	394	6 666	764	2 045	226	242	562	4 708	3 660	2 776	
Fachoberschulen .....	12	50	786	68	386	30	27	44	711	451	343	
Fachgymnasien .....	1	-	50	4	8	4	1	-	118	20	-	
Berufsober-/Technische Oberschulen .....	1	2	13	-	-	-	-	3	-	6	32	
Fachschulen .....	37	228	4 736	402	1 001	87	124	303	1 824	1 903	1 644	
Allgemeinbildende und berufliche Schulen .....	307	2 092	45 551	3 862	6 174	1 852	1 757	1 298	41 869	30 037	7 705	
Nachrichtlich:												
Schulen des Gesundheitswesens .....	50	229	4 253	310	1 511	200	154	814	-	-	-	

Fußnoten siehe am Ende der Tabelle.

## 1 Schulen, Klassen, Schüler/innen, Absolventen/Abgänger, Lehrkräfte und Unterrichtsstunden nach Schularten und Ländern

## 1.1 Absolute Werte

Schulart	Schulen	Klassen 1)	Schüler/innen		Absol- venten/ Abgänger 2)	Lehrkräfte 3)			Wöchentlich erteilte Unterrichtsstunden der		
			insgesamt	dar.: Ausländer /innen		vollzeit- beschäftigt	teilzeit- beschäftigt	stunden- weise	vollzeit- beschäftigten Lehrkräfte	teilzeit- beschäftigten Lehrkräfte	stunden- weise
Brandenburg											
Allgemeinbildende Schulen .....	199	1 017	21 597	574	1 773	1 122	925	357	26 050	17 741	2 988
davon: Grundschulen 7) .....	63	313	6 129	123	-	227	236	82	5 253	4 725	749
Schulartunabhängige Orientierungsstufe 7) .....	59	137	2 648	86	-	118	109	54	2 743	2 156	413
Schularten mit mehreren Bildungsgängen 7) .....	29	156	2 702	187	579	179	92	51	4 106	1 842	374
Realschulen 7) .....	-	-	-	-	-	-	-	-	-	-	-
Gymnasien .....	23	174	6 712	143	968	304	340	126	6 397	6 093	978
Integrierte Gesamtschulen 7) .....	6	37	904	3	45	47	31	8	1 071	645	57
Freie Waldorfschulen .....	5	51	1 378	15	97	31	94	34	667	1 770	339
Förderschulen .....	14	149	1 124	17	84	216	23	2	5 813	510	78
Abendreal Schulen 7) .....	-	-	-	-	-	-	-	-	-	-	-
Abendgymnasien 7) .....	-	-	-	-	-	-	-	-	-	-	-
Berufliche Schulen 8) .....	57	427	6 486	53	2 856	194	166	183	4 312	2 906	1 099
davon: Teilzeit-Berufsschulen .....	12	178	1 617	11	993	194	166	183	4 312	2 906	1 099
Berufsfachschulen .....	20	69	1 369	15	601	-	-	-	-	-	-
Fachoberschulen .....	5	10	210	7	83	-	-	-	-	-	-
Fachgymnasien .....	1	-	28	-	7	-	-	-	-	-	-
Fachschulen .....	19	170	3 262	20	1 172	-	-	-	-	-	-
Allgemeinbildende und berufliche Schulen .....	256	1 444	28 083	627	4 629	1 316	1 091	540	30 362	20 647	4 087
Nachrichtlich:											
Schulen des Gesundheitswesens .....	63	215	4 263	89	1 634	225	81	681	-	-	-
Bremen											
Allgemeinbildende Schulen .....	25	241	6 761	298	563	298	207	162	7 508	3 696	914
Grundschulen .....	9	72	1 694	85	-	74	26	38	1 919	540	211
Schularten mit mehreren Bildungsgängen .....	3	39	928	46	157	46	28	14	1 193	487	88
Gymnasien .....	7	62	2 548	88	281	102	85	93	2 482	1 495	517
Integrierte Gesamtschulen .....	2	26	460	64	51	30	12	6	796	324	34
Freie Waldorfschulen .....	3	29	1 005	14	61	29	49	11	642	712	64
Förderschulen .....	1	13	126	1	13	17	7	-	476	138	-
Berufliche Schulen .....	3	62	737	30	334	23	9	49	543	179	252
davon: Teilzeit-Berufsschulen 9) .....	2	41	481	27	116	14	6	16	335	120	80
Berufsvorbereitungsjahr .....	-	15	105	3	137	7	1	-	155	10	-
Fachschulen .....	1	6	151	-	81	2	2	33	53	49	172
Allgemeinbildende und berufliche Schulen .....	28	303	7 498	328	897	321	216	211	8 051	3 875	1 166
Nachrichtlich:											
Schulen des Gesundheitswesens 10) .....	6	43	887	56	242	-	-	-	-	-	-
Hamburg											
Allgemeinbildende Schulen .....	93	725	19 794	1 743	1 258	849	621	256	19 436	10 665	1 455
davon: Vorklassen .....	18	34	725	53	-	20	10	4	529	199	26
Grundschulen .....	30	215	5 203	380	-	151	152	44	3 748	2 829	274
Schulartunabhängige Orientierungsstufe .....	1	2	36	15	-	1	1	-	22	17	-
Schularten mit mehreren Bildungsgängen .....	-	-	-	-	308	-	-	-	-	-	-
Gymnasien .....	11	122	4 270	449	428	210	141	58	4 529	2 280	313
Integrierte Gesamtschulen .....	21	235	5 704	753	203	265	191	64	6 139	3 293	368
Freie Waldorfschulen .....	6	60	3 037	30	231	136	72	57	3 164	1 249	333
Förderschulen .....	5	57	584	28	46	63	52	29	1 225	758	141
Abendgymnasien .....	1	-	235	35	42	3	2	-	80	40	-
Berufliche Schulen .....	20	106	2 277	156	781	74	54	134	1 603	848	775
davon: Teilzeit-Berufsschulen .....	7	32	702	112	216	17	19	20	292	245	86
Berufsfachschulen .....	8	34	693	29	259	26	16	50	598	275	291
Fachschulen .....	5	40	882	15	306	31	19	64	713	328	398
Allgemeinbildende und berufliche Schulen .....	113	831	22 071	1 899	2 039	923	675	390	21 039	11 513	2 230
Nachrichtlich:											
Schulen des Gesundheitswesens 11) .....	30	163	3 248	258	1 195	-	-	640	-	-	-

Fußnoten siehe am Ende der Tabelle.

## 1 Schulen, Klassen, Schüler/innen, Absolventen/Abgänger, Lehrkräfte und Unterrichtsstunden nach Schularten und Ländern

## 1.1 Absolute Werte

Schulart	Schulen	Klassen 1)	Schüler/innen		Absol- venten/ Abgänger 2)	Lehrkräfte 3)			Wöchentlich erteilte Unterrichtsstunden der		
			insgesamt	dar.: Ausländer /innen		vollzeit-	teilzeit-	stunden- weise	vollzeit-	teilzeit-	stunden- weise
						beschäftigt	beschäftigt		beschäftigten Lehrkräfte		
<b>Hessen</b>											
<b>Allgemeinbildende Schulen .....</b>	<b>228</b>	<b>1 871</b>	<b>44 707</b>	<b>2 093</b>	<b>5 799</b>	<b>2 659</b>	<b>1 644</b>	<b>679</b>	<b>62 282</b>	<b>26 339</b>	<b>4 444</b>
davon: Vorklassen 12) .....	11	19	318	30	-	-	-	-	-	-	-
Schulkindergärten .....	10	8	65	6	-	7	4	-	208	70	-
Grundschulen 12) .....	51	315	5 419	469	-	320	187	60	8 119	3 202	331
Schulartunabhängige Orientierungsstufe .....	13	28	478	26	-	28	19	2	663	386	-
Hauptschulen .....	2	4	38	3	19	3	2	-	70	30	-
Realschulen .....	29	238	5 423	156	826	241	160	87	5 730	2 377	744
Gymnasien .....	46	559	20 635	743	3 689	1 178	695	282	26 387	10 302	1 908
Integrierte Gesamtschulen .....	19	143	2 900	182	226	194	146	56	4 888	2 648	357
Freie Waldorfschulen .....	10	146	5 149	92	425	270	206	56	6 014	3 079	300
Förderschulen .....	34	404	4 014	271	508	410	219	81	10 088	4 175	579
Abendhauptschulen .....	1	3	51	21	36	-	6	-	-	70	-
Abendrealschulen .....	1	4	88	46	30	8	-	2	115	-	6
Abendgymnasien .....	1	-	129	48	40	-	-	53	-	-	219
<b>Berufliche Schulen .....</b>	<b>75</b>	<b>382</b>	<b>6 738</b>	<b>476</b>	<b>2 284</b>	<b>178</b>	<b>219</b>	<b>490</b>	<b>3 284</b>	<b>3 265</b>	<b>2 481</b>
davon: Teilzeit-Berufsschulen .....	7	94	1 405	86	595	37	46	102	685	681	517
Berufsvorbereitungsjahr .....	3	10	98	3	28	3	3	7	47	47	36
Berufsfachschulen .....	21	88	1 450	116	589	38	47	106	707	703	534
Fachoberschulen .....	7	35	554	107	291	15	18	40	270	269	204
Fachgymnasien .....	6	-	213	11	62	5	7	16	104	103	78
Fachschulen .....	31	155	3 018	153	719	80	98	219	1 471	1 462	1 112
<b>Allgemeinbildende und berufliche Schulen .....</b>	<b>303</b>	<b>2 253</b>	<b>51 445</b>	<b>2 569</b>	<b>8 083</b>	<b>2 837</b>	<b>1 863</b>	<b>1 169</b>	<b>65 566</b>	<b>29 604</b>	<b>6 925</b>
<b>Nachrichtlich:</b>											
Schulen des Gesundheitswesens 13) .....	68	313	6 171	560	2 235	-	-	-	-	-	-
<b>Mecklenburg-Vorpommern</b>											
<b>Allgemeinbildende Schulen .....</b>	<b>124</b>	<b>714</b>	<b>14 370</b>	<b>155</b>	<b>648</b>	<b>606</b>	<b>609</b>	<b>423</b>	<b>11 538</b>	<b>8 774</b>	<b>1 702</b>
davon: Grundschulen .....	52	269	5 044	24	-	147	196	171	3 064	3 226	759
Schularten mit mehreren Bildungsgängen .....	35	131	2 314	20	119	93	116	100	1 568	1 678	454
Gymnasien .....	12	103	3 168	74	249	147	133	55	2 077	1 460	161
Integrierte Gesamtschulen .....	11	96	2 192	18	159	91	107	83	1 724	1 384	240
Freie Waldorfschulen .....	3	30	959	13	59	32	39	11	729	650	66
Förderschulen .....	11	85	693	6	62	96	18	3	2 376	376	22
<b>Berufliche Schulen 14) .....</b>	<b>34</b>	<b>257</b>	<b>4 131</b>	<b>71</b>	<b>1 288</b>	<b>217</b>	<b>170</b>	<b>422</b>	<b>-</b>	<b>-</b>	<b>-</b>
Berufsfachschulen .....	25	213	3 326	66	1 064	193	149	360	-	-	-
Fachschulen .....	9	44	805	5	224	24	21	62	-	-	-
<b>Allgemeinbildende und berufliche Schulen .....</b>	<b>158</b>	<b>971</b>	<b>18 501</b>	<b>226</b>	<b>1 936</b>	<b>823</b>	<b>779</b>	<b>845</b>	<b>11 538</b>	<b>8 774</b>	<b>1 702</b>
<b>Nachrichtlich:</b>											
Schulen des Gesundheitswesens 15) .....	-	-	-	-	-	-	-	-	-	-	-
<b>Niedersachsen</b>											
<b>Allgemeinbildende Schulen .....</b>	<b>224</b>	<b>2 294</b>	<b>53 397</b>	<b>1 723</b>	<b>6 132</b>	<b>2 829</b>	<b>1 950</b>	<b>747</b>	<b>64 399</b>	<b>33 998</b>	<b>4 857</b>
davon: Schulkindergärten .....	1	1	17	11	-	-	2	-	2	66	-
Grundschulen .....	32	121	2 073	137	-	102	67	42	2 528	1 179	255
Hauptschulen .....	19	113	1 885	123	703	119	52	18	2 881	924	130
Schularten mit mehreren Bildungsgängen .....	16	133	3 178	86	-	150	107	16	3 462	1 955	110
Realschulen .....	29	265	6 019	272	1 567	236	172	71	5 519	3 019	450
Gymnasien 5) .....	38	596	24 003	413	2 715	1 074	787	325	22 636	12 973	2 130
Integrierte Gesamtschulen .....	11	172	3 996	470	116	213	160	44	4 806	2 860	366
Freie Waldorfschulen .....	20	212	7 184	38	519	215	374	152	4 978	6 764	939
Förderschulen .....	58	681	5 042	173	512	720	229	79	17 587	4 258	477
<b>Berufliche Schulen .....</b>	<b>181</b>	<b>1 042</b>	<b>19 511</b>	<b>579</b>	<b>7 539</b>	<b>581</b>	<b>658</b>	<b>1 641</b>	<b>12 571</b>	<b>10 919</b>	<b>7 723</b>
davon: Teilzeit-Berufsschulen .....	3	23	186	-	58	8	2	7	185	35	30
Berufsvorbereitungsjahr .....	12	35	300	6	261	42	24	22	913	398	104
Berufsfachschulen .....	110	639	11 947	412	4 525	350	443	1 144	7 596	7 355	5 385
Fachoberschulen .....	14	94	2 155	120	904	49	42	63	1 018	692	300
Fachgymnasien .....	1	-	25	1	-	-	1	15	-	14	70
Berufsober-/Technische Oberschulen .....	2	2	27	-	32	1	2	1	22	37	5
Fachschulen .....	39	249	4 871	40	1 759	131	144	389	2 837	2 388	1 829
<b>Allgemeinbildende und berufliche Schulen .....</b>	<b>405</b>	<b>3 336</b>	<b>72 908</b>	<b>2 302</b>	<b>13 671</b>	<b>3 410</b>	<b>2 608</b>	<b>2 388</b>	<b>76 970</b>	<b>44 917</b>	<b>12 580</b>
<b>Nachrichtlich:</b>											
Schulen des Gesundheitswesens 10) .....	169	566	10 451	382	3 553	-	-	-	-	-	-

Fußnoten siehe am Ende der Tabelle.

## 1 Schulen, Klassen, Schüler/innen, Absolventen/Abgänger, Lehrkräfte und Unterrichtsstunden nach Schularten und Ländern

## 1.1 Absolute Werte

Schulart	Schulen	Klassen 1)	Schüler/innen		Absol- venten/ Abgänger 2)	Lehrkräfte 3)			Wöchentlich erteilte Unterrichtsstunden der		
			insgesamt	dar.: Ausländer /innen		vollzeit-	teilzeit-	stunden- weise	vollzeit-	teilzeit-	stunden- weise
						beschäftigt	beschäftigt		beschäftigten Lehrkräfte		
<b>Nordrhein-Westfalen</b>											
<b>Allgemeinbildende Schulen .....</b>	<b>402</b>	<b>5 045</b>	<b>161 538</b>	<b>6 081</b>	<b>28 026</b>	<b>8 074</b>	<b>5 504</b>	<b>1 006</b>	<b>175 930</b>	<b>85 252</b>	<b>6 718</b>
Grundschulen .....	54	343	7 600	553	-	223	346	34	5 221	5 836	262
Hauptschulen .....	9	84	1 790	353	328	95	62	6	2 148	937	42
Schularten mit mehreren Bildungsgängen .....	8	51	1 222	33	-	57	22	2	1 409	468	19
Realschulen .....	59	806	22 907	563	3 866	799	576	91	19 089	9 304	575
Gymnasien .....	114	1 931	88 735	1 910	19 035	4 284	2 168	711	90 350	32 123	4 839
Integrierte Gesamtschulen .....	22	336	10 083	993	1 510	474	449	45	9 871	6 271	328
Freie Waldorfschulen .....	40	446	15 430	233	1 185	332	1 016	37	7 726	16 495	179
Förderschulen .....	85	1 048	10 104	744	903	1 637	768	65	36 777	12 520	397
Abendrealschulen 16) 17) .....	2	-	1 339	415	534	-	-	-	-	-	-
Abendgymnasien 17) .....	3	-	506	62	99	173	97	15	3 339	1 298	77
Kollegs 17) .....	6	-	1 822	222	566	-	-	-	-	-	-
<b>Berufliche Schulen 18) .....</b>	<b>312</b>	<b>2 348</b>	<b>45 854</b>	<b>2 425</b>	<b>19 278</b>	<b>1 599</b>	<b>1 329</b>	<b>285</b>	<b>35 349</b>	<b>18 253</b>	<b>1 816</b>
davon: Teilzeit-Berufsschulen .....	42	1 041	14 264	893	6 474	357	152	38	7 883	2 051	240
Berufsvorbereitungsjahr .....	22	72	831	187	602	65	47	8	1 429	632	52
Berufsgrundbildungsjahr in vollzeitschulischer Form .....	29	71	1 250	305	1 048	54	66	12	1 185	892	78
Berufsfachschulen .....	80	466	10 056	597	4 513	421	468	72	9 330	6 429	459
Fachoberschulen .....	41	157	3 503	100	1 642	94	96	23	2 085	1 316	147
Fachgymnasien .....	32	-	3 827	60	1 045	182	140	14	4 019	1 945	84
Fachschulen .....	66	541	12 123	283	3 954	426	360	118	9 418	4 988	756
<b>Allgemeinbildende und berufliche Schulen .....</b>	<b>714</b>	<b>7 393</b>	<b>207 392</b>	<b>8 506</b>	<b>47 304</b>	<b>9 673</b>	<b>6 833</b>	<b>1 291</b>	<b>211 279</b>	<b>103 505</b>	<b>8 534</b>
<b>Nachrichtlich:</b>											
Schulen des Gesundheitswesens .....	282	1 743	36 413	3 127	10 798	1 075	963	6 440	-	-	-
<b>Rheinland-Pfalz</b>											
<b>Allgemeinbildende Schulen .....</b>	<b>105</b>	<b>1 295</b>	<b>34 379</b>	<b>584</b>	<b>3 890</b>	<b>1 651</b>	<b>1 288</b>	<b>382</b>	<b>37 421</b>	<b>18 805</b>	<b>3 082</b>
Grundschulen .....	22	129	2 661	55	-	117	83	28	2 741	1 196	320
Hauptschulen .....	5	37	561	25	137	36	28	8	851	427	36
Schularten mit mehreren Bildungsgängen .....	7	83	1 816	9	263	93	50	12	2 140	748	142
Realschulen .....	11	159	4 558	67	742	138	171	37	3 230	2 426	210
Gymnasien .....	26	455	19 046	290	2 128	848	645	250	18 865	8 989	2 098
Integrierte Gesamtschulen .....	1	17	347	2	14	24	29	1	456	477	27
Freie Waldorfschulen .....	9	76	2 501	32	153	94	138	4	2 151	2 202	23
Förderschulen .....	23	339	2 639	97	320	278	139	38	6 535	2 289	204
Kollegs .....	1	-	250	7	133	23	5	4	452	51	22
<b>Berufliche Schulen 19) .....</b>	<b>49</b>	<b>398</b>	<b>6 703</b>	<b>377</b>	<b>2 853</b>	<b>243</b>	<b>318</b>	<b>95</b>	<b>4 885</b>	<b>3 898</b>	<b>527</b>
davon: Teilzeit-Berufsschulen .....	5	157	1 430	132	503	76	31	21	1 537	376	113
Berufsvorbereitungsjahr .....	5	21	232	23	191	15	11	6	304	122	35
Berufsfachschulen .....	20	102	2 240	144	1 296	94	156	38	1 909	1 947	211
Berufsob-/Technische Oberschulen .....	2	3	67	3	42	4	3	-	31	24	-
Fachschulen .....	17	115	2 734	75	821	54	117	30	1 104	1 429	168
<b>Allgemeinbildende und berufliche Schulen .....</b>	<b>154</b>	<b>1 693</b>	<b>41 082</b>	<b>961</b>	<b>6 743</b>	<b>1 894</b>	<b>1 606</b>	<b>477</b>	<b>42 306</b>	<b>22 703</b>	<b>3 609</b>
<b>Nachrichtlich:</b>											
Schulen des Gesundheitswesens .....	91	319	5 047	295	1 982	223	322	1 343	-	-	-
<b>Saarland</b>											
<b>Allgemeinbildende Schulen .....</b>	<b>31</b>	<b>310</b>	<b>7 779</b>	<b>303</b>	<b>887</b>	<b>430</b>	<b>181</b>	<b>15</b>	<b>9 667</b>	<b>2 864</b>	<b>60</b>
davon: Schulkindergärten 10) .....	3	7	85	14	-	-	-	-	60	10	-
Grundschulen .....	7	37	724	101	-	30	5	1	802	55	1
Hauptschulen .....	1	11	262	17	34	22	3	1	329	36	6
Schularten mit mehreren Bildungsgängen .....	2	24	391	10	70	32	3	1	692	63	6
Realschulen .....	3	48	1 253	50	200	50	30	1	1 185	638	8
Gymnasien .....	5	82	3 306	57	406	179	82	2	3 794	1 193	6
Integrierte Gesamtschulen .....	1	6	173	1	13	5	1	-	156	26	-
Freie Waldorfschulen .....	4	42	1 248	12	115	78	54	8	1 781	795	31
Förderschulen .....	5	53	337	41	49	34	3	1	868	48	2
<b>Berufliche Schulen .....</b>	<b>14</b>	<b>141</b>	<b>1 982</b>	<b>48</b>	<b>468</b>	<b>38</b>	<b>18</b>	<b>152</b>	<b>891</b>	<b>250</b>	<b>652</b>
davon: Teilzeit-Berufsschulen .....	3	62	344	13	82	18	11	16	422	118	14
Berufsfachschulen .....	1	3	63	2	37	5	1	2	97	12	-
Fachoberschulen .....	3	5	116	3	82	4	-	21	113	4	81
Fachschulen .....	7	71	1 459	30	267	11	6	113	259	116	557
<b>Allgemeinbildende und berufliche Schulen .....</b>	<b>45</b>	<b>451</b>	<b>9 761</b>	<b>351</b>	<b>1 355</b>	<b>468</b>	<b>199</b>	<b>167</b>	<b>10 558</b>	<b>3 114</b>	<b>712</b>
<b>Nachrichtlich:</b>											
Schulen des Gesundheitswesens .....	23	113	2 514	140	776	139	-	480	-	-	-

Fußnoten siehe am Ende der Tabelle.

## 1 Schulen, Klassen, Schüler/innen, Absolventen/Abgänger, Lehrkräfte und Unterrichtsstunden nach Schularten und Ländern

## 1.1 Absolute Werte

Schulart	Schulen	Klassen 1)	Schüler/innen		Absol- venten/ Abgänger 2)	Lehrkräfte 3)			Wöchentlich erteilte Unterrichtsstunden der		
			insgesamt	dar.: Ausländer /innen		vollzeit- beschäftigt	teilzeit- beschäftigt	stunden- weise	vollzeit- beschäftigten Lehrkräfte	teilzeit- beschäftigten Lehrkräfte	stunden- weise
Sachsen											
Allgemeinbildende Schulen .....	196	1 485	31 598	1 072	2 110	1 596	1 332	528	33 874	22 598	2 782
davon: Grundschulen .....	78	456	9 092	324	-	283	369	121	6 682	6 417	625
Schularten mit mehreren Bildungsgängen .....	58	458	9 242	59	1 124	467	386	265	9 149	6 842	1 371
Gymnasien .....	34	334	10 413	612	806	572	453	99	11 482	7 076	605
Freie Waldorfschulen .....	5	52	1 564	46	79	75	54	33	1 580	863	123
Förderschulen .....	20	185	1 200	26	79	192	69	9	4 822	1 373	54
Kollegs .....	1	-	87	5	22	7	1	1	159	27	4
Berufliche Schulen .....	296	1 769	28 858	688	11 363	1 082	598	2 595	25 386	9 531	15 065
davon: Teilzeit-Berufsschulen .....	19	225	1 891	31	670	117	30	44	2 739	672	246
Berufsvorbereitungsjahr .....	27	115	1 440	41	1 379	84	16	43	1 839	423	359
Berufsgrundbildungsjahr in vollzeitschulischer Form .....	5	6	76	2	8	4	4	6	124	28	16
Berufsfachschulen .....	152	937	15 885	409	6 245	551	370	1 803	12 701	5 667	9 532
Fachoberschulen .....	17	99	1 523	100	663	58	31	101	1 309	402	781
Fachgymnasien .....	10	-	555	21	82	31	39	37	852	446	180
Fachschulen .....	66	387	7 488	84	2 316	237	108	561	5 822	1 893	3 951
Allgemeinbildende und berufliche Schulen .....	492	3 254	60 456	1 760	13 473	2 678	1 930	3 123	59 260	32 129	17 847
Nachrichtlich:											
Schulen des Gesundheitswesens 15) .....	-	-	-	-	-	-	-	-	-	-	-
Sachsen-Anhalt											
Allgemeinbildende Schulen .....	99	681	14 687	176	815	672	532	209	15 729	10 288	1 420
davon: Grundschulen .....	46	247	4 540	86	-	163	170	57	3 853	3 490	358
Schularten mit mehreren Bildungsgängen .....	17	115	2 221	3	228	93	78	54	2 217	1 665	351
Gymnasien .....	14	154	5 442	76	476	246	193	45	5 514	3 403	343
Integrierte Gesamtschulen .....	12	61	1 228	3	20	56	48	38	1 318	933	250
Freie Waldorfschulen .....	3	39	845	8	44	44	32	13	1 111	592	100
Förderschulen .....	7	65	411	-	47	70	11	2	1 716	205	18
Berufliche Schulen .....	127	471	7 426	43	2 949	275	137	472	5 857	2 415	2 165
davon: Teilzeit-Berufsschulen .....	2	14	104	-	33	4	2	7	76	32	28
Berufsfachschulen .....	88	309	4 671	35	2 302	194	97	332	4 128	1 701	1 527
Fachoberschulen .....	6	16	226	-	69	8	4	14	179	75	66
Fachschulen .....	31	132	2 425	8	545	69	34	119	1 474	607	544
Allgemeinbildende und berufliche Schulen .....	226	1 152	22 113	219	3 764	947	669	681	21 586	12 703	3 585
Nachrichtlich:											
Schulen des Gesundheitswesens .....	31	74	1 283	17	615	117	34	236	-	-	-
Schleswig-Holstein											
Allgemeinbildende Schulen .....	150	650	14 662	331	1 162	841	506	74	17 915	8 671	488
davon: Grundschulen .....	57	178	3 354	90	-	230	88	8	4 088	1 633	43
Schularten mit mehreren Bildungsgängen .....	4	18	284	3	11	15	19	2	422	404	5
Realschulen .....	2	5	110	-	48	-	1	-	-	23	-
Gymnasien .....	7	52	1 944	59	221	124	75	17	2 480	1 202	113
Integrierte Gesamtschulen .....	52	174	3 575	128	385	222	88	29	4 461	1 476	221
Freie Waldorfschulen .....	12	156	4 807	31	427	204	207	16	4 741	3 435	92
Förderschulen .....	16	67	588	20	70	46	28	2	1 723	498	14
Berufliche Schulen .....	33	132	2 262	79	951	59	94	129	1 383	1 410	619
Berufsgrundbildungsjahr in vollzeitschulischer Form 20) .....	1	1	9	2	1	-	-	-	-	-	-
Berufsfachschulen .....	14	56	811	53	447	27	38	41	603	623	186
Fachoberschulen 20) .....	-	-	-	-	3	-	-	-	-	-	-
Fachgymnasien .....	3	-	128	6	33	6	7	11	153	118	80
Berufsober-/Technische Oberschulen .....	1	2	40	9	20	2	4	-	28	48	1
Fachschulen .....	14	73	1 274	9	447	24	45	77	599	621	352
Allgemeinbildende und berufliche Schulen .....	183	782	16 924	410	2 113	900	600	203	19 298	10 081	1 107
Nachrichtlich:											
Schulen des Gesundheitswesens 10) .....	52	201	3 757	164	1 540	-	-	-	-	-	-

Fußnoten siehe am Ende der Tabelle.

**1 Schulen, Klassen, Schüler/innen, Absolventen/Abgänger, Lehrkräfte und Unterrichtsstunden nach Schularten und Ländern****1.1 Absolute Werte**

Schulart	Schulen	Klassen 1)	Schüler/innen		Absol- venten/ Abgänger 2)	Lehrkräfte 3)			Wöchentlich erteilte Unterrichtsstunden der		
			insgesamt	dar.: Ausländer /innen		vollzeit-	teilzeit-	stunden- weise	vollzeit-	teilzeit-	stunden- weise
						beschäftigt	beschäftigt		beschäftigten Lehrkräfte		
<b>Thüringen</b>											
<b>Allgemeinbildende Schulen</b> .....	<b>95</b>	<b>788</b>	<b>14 461</b>	<b>117</b>	<b>972</b>	<b>782</b>	<b>571</b>	<b>426</b>	<b>17 629</b>	<b>10 195</b>	<b>2 520</b>
davon: Grundschulen .....	33	172	3 323	11	-	144	103	87	3 358	2 045	444
Schularten mit mehreren Bildungsgängen .....	10	82	1 586	16	241	68	83	47	1 453	1 558	269
Gymnasien .....	11	108	4 140	32	404	145	170	65	3 068	2 833	454
Integrierte Gesamtschulen .....	14	115	1 866	43	56	105	82	75	2 473	1 404	451
Freie Waldorfschulen .....	5	52	1 318	10	56	82	32	19	1 795	522	124
Förderschulen .....	22	259	2 228	5	215	238	101	133	5 482	1 833	778
<b>Berufliche Schulen</b> .....	<b>89</b>	<b>637</b>	<b>9 709</b>	<b>154</b>	<b>3 556</b>	<b>366</b>	<b>256</b>	<b>1 056</b>	<b>7 351</b>	<b>4 183</b>	<b>3 693</b>
davon: Teilzeit-Berufsschulen .....	8	84	659	68	221	37	14	24	712	234	116
Berufsvorbereitungsjahr .....	9	20	176	4	142	11	12	42	223	223	242
Berufsfachschulen .....	48	357	5 726	69	2 278	205	146	808	4 068	2 275	2 518
Fachoberschulen .....	2	6	96	1	49	10	-	-	163	8	-
Fachschulen .....	22	170	3 052	12	866	103	84	182	2 185	1 443	817
<b>Allgemeinbildende und berufliche Schulen</b> .....	<b>184</b>	<b>1 425</b>	<b>24 170</b>	<b>271</b>	<b>4 528</b>	<b>1 148</b>	<b>827</b>	<b>1 482</b>	<b>24 980</b>	<b>14 378</b>	<b>6 213</b>
<b>Nachrichtlich:</b>											
Schulen des Gesundheitswesens 21) .....	-	-	-	-	-	-	-	-	-	-	-
<b>Deutschland</b>											
<b>Allgemeinbildende Schulen</b> .....	<b>3 527</b>	<b>31 253</b>	<b>730 382</b>	<b>32 795</b>	<b>87 551</b>	<b>37 842</b>	<b>28 859</b>	<b>12 566</b>	<b>854 027</b>	<b>495 262</b>	<b>82 628</b>
davon: Vorklassen .....	29	53	1 043	83	-	20	10	4	529	199	26
Schulkindergärten .....	107	441	2 839	283	-	417	307	379	13 075	6 425	2 822
Grundschulen .....	839	4 437	89 677	5 598	-	3 325	3 481	1 415	79 307	65 308	9 195
Schulartunabhängige Orientierungsstufe .....	127	332	6 409	371	-	301	258	91	6 870	5 074	696
Hauptschulen .....	188	1 149	22 448	3 208	4 166	699	753	413	17 035	14 202	2 989
Schularten mit mehreren Bildungsgängen .....	189	1 290	25 884	472	3 100	1 293	984	564	27 811	17 710	3 189
Realschulen .....	349	4 173	107 431	3 227	20 502	3 784	3 222	1 359	86 759	55 929	9 022
Gymnasien .....	525	6 705	269 994	7 560	41 031	12 915	8 903	3 447	274 018	139 997	23 392
Integrierte Gesamtschulen .....	212	1 781	41 987	3 632	3 262	2 138	1 681	553	47 403	27 988	3 489
Freie Waldorfschulen .....	214	2 660	81 996	1 485	6 059	3 079	3 803	1 235	71 086	64 129	7 306
Förderschulen .....	656	8 129	70 560	4 718	6 710	9 641	5 245	1 967	225 526	95 165	14 837
Abendhauptschulen .....	1	3	51	21	36	-	6	-	-	70	-
Abendrealsschulen .....	43	100	2 984	900	1 133	8	8	399	168	96	1 819
Abendgymnasien .....	32	-	4 392	969	706	183	169	634	3 553	2 521	3 279
Kollegs .....	16	-	2 687	268	846	39	29	106	887	449	567
<b>Berufliche Schulen</b> .....	<b>2 165</b>	<b>13 969</b>	<b>238 339</b>	<b>16 788</b>	<b>103 410</b>	<b>8 191</b>	<b>7 544</b>	<b>15 612</b>	<b>177 108</b>	<b>117 846</b>	<b>74 088</b>
davon: Teilzeit-Berufsschulen .....	196	3 702	39 326	3 655	17 414	1 810	932	1 117	39 231	15 122	5 863
Berufsvorbereitungsjahr .....	80	471	5 165	734	4 612	230	116	128	4 962	1 887	828
Berufsgrundbildungsjahr in vollzeitschulischer Form .....	35	90	1 446	320	1 157	58	70	18	1 309	920	94
Berufsfachschulen .....	1 031	5 699	102 240	9 016	48 751	3 431	3 648	8 613	72 581	55 903	39 223
Fachoberschulen .....	143	628	12 095	670	5 400	360	321	546	7 890	4 940	3 096
Fachgymnasien .....	106	-	9 450	326	2 745	397	396	506	9 235	6 087	2 650
Berufsober-/Technische Oberschulen .....	15	26	369	37	230	18	17	24	343	302	130
Fachschulen .....	499	3 083	62 354	1 701	20 344	1 624	1 615	3 893	36 066	25 072	18 418
Fachakademien .....	60	270	5 894	329	2 757	263	429	767	5 491	7 613	3 786
<b>Allgemeinbildende und berufliche Schulen</b> .....	<b>5 692</b>	<b>45 222</b>	<b>968 721</b>	<b>49 583</b>	<b>190 961</b>	<b>46 033</b>	<b>36 403</b>	<b>28 178</b>	<b>1 031 135</b>	<b>613 108</b>	<b>156 716</b>
<b>Nachrichtlich:</b>											
Schulen des Gesundheitswesens 22) .....	1 333	5 681	112 793	9 112	40 167	3 578	1 554	14 658	-	-	-

- 1) Durch Auflösung der Klassenverbände an Gymnasien, Integrierten Gesamtschulen, Freien Waldorfschulen, Abendgymnasien und Kollegs (Sekundarbereich II) sowie Fachgymnasien entfallen die Klassenangaben.
- 2) Abgangsjahr 2013; ohne Externe (Schulfremdenprüfungen).
- 3) Als Lehrkräfte zählen auch sonderpädagogische Lehrkräfte, Bademeister/-innen etc., sofern sie eigenverantwortlich unterrichten. In Rheinland-Pfalz ohne pädagogische Fachkräfte.
- 4) Lehrkräfte und Unterrichtsstunden Nachweis erfolgte zusammen bei den Grundschulen.
- 5) Geschätzte Daten.
- 6) Einschl. Schulen, Lehrkräfte und Unterrichtsstunden des Berufsvorbereitungsjahres und des Berufsgrundbildungsjahres in vollzeitschulischer Form.
- 7) Die Aufteilung der Lehrkräfte wurde vom Landesamt Brandenburg rechnerisch ermittelt.
- 8) Lehrkräfte und Unterrichtsstunden werden im Rahmen der Teilzeit- Berufsschulen nachgewiesen.
- 9) Einschl. Schulen des Berufsvorbereitungsjahres.

- 10) Kein Nachweis der Lehrkräfte vorhanden.
- 11) Einschl. vollzeit- und teilzeitbeschäftigter Lehrkräfte.
- 12) Lehrkräfte und Unterrichtsstunden einschl. Vorklassen.
- 13) Ausländer/innen und Absolventen/Abgänger geschätzt. Lehrkräfte liegen nicht vor.
- 14) Lehrkräfte nach Schularten geschätzt; Unterrichtsstunden nicht vorhanden.
- 15) Nachweis erfolgt bei den Berufsfachschulen.
- 16) Durch Auflösung der Klassenverbände entfallen die Angaben der Klassen.
- 17) Nachweis der Lehrkräfte und Unterrichtsstunden erfolgt bei den Abendgymnasien.
- 18) Die Verteilung der Lehrkräfte nach Schularten wurde anhand der Unterrichtsstunden geschätzt.
- 19) Lehrkräfte geschätzt.
- 20) Lehrkräfte und Unterrichtsstunden wurden schwerpunktmäßig zugeordnet.
- 21) Nachweis erfolgt bei den Berufsfach- und Fachschulen.
- 22) Nachweis der Unterrichtsstunden nicht sinnvoll (unvollständig).

## 1 Schulen, Klassen, Schüler/innen, Absolventen/Abgänger, Lehrkräfte und Unterrichtsstunden nach Schularten und Ländern

## 1.2 Anteil an öffentlichen und privaten Schulen

Schulart	Schulen	Klassen 1)	Schüler/innen		Absol- venten/ Abgänger 2)	Lehrkräfte 3)			Wöchentlich erteilte		
			insgesamt	dar.: Ausländer /innen		vollzeit-	teilzeit-	stunden- weise	vollzeit-	teilzeit-	stunden- weise
%											
Baden-Württemberg											
Allgemeinbildende Schulen .....	12,1	11,1	9,5	5,5	9,5	12,7	13,8	20,0	14,0	14,5	16,6
davon: Schulkindergärten .....	21,4	43,9	32,7	20,9	-	54,2	48,0	36,2	55,5	47,3	42,9
Grundschulen 4) .....	4,2	2,6	2,7	1,4	-	2,3	3,8	4,5	2,6	4,2	4,2
Hauptschulen 4) .....	5,1	3,9	3,7	1,3	3,0	-	-	-	-	-	-
Realschulen .....	14,7	6,6	6,2	2,1	5,3	4,1	9,0	19,2	4,2	9,3	14,4
Gymnasien .....	17,5	11,1	10,7	8,5	10,8	10,0	12,8	15,8	10,4	12,9	13,1
Integrierte Gesamtschulen .....	2,5	1,0	1,0	0,3	-	0,7	0,7	3,1	0,8	0,6	1,6
Freie Waldorfschulen .....	100	100	100	100	100	100	100	100	100	100	100
Förderschulen .....	26,6	33,1	29,8	19,2	30,6	37,3	34,8	29,8	41,4	37,8	32,4
Abendrealschulen .....	100	100	100	100	100	-	100	100	-	100	100
Abendgymnasien .....	100	-	100	100	100	100	100	100	100	100	100
Kollegs .....	85,7	-	85,1	87,9	86,1	100	100	71,6	100	100	74,0
Berufliche Schulen .....	26,6	15,4	11,4	13,5	13,1	9,3	19,9	57,4	10,6	19,9	47,5
davon: Teilzeit-Berufsschulen .....	11,7	6,0	2,3	3,2	2,9	3,6	8,0	31,4	4,0	8,1	24,5
Berufsfachschulen .....	47,6	29,4	25,2	28,0	22,8	15,9	31,5	72,2	17,9	31,4	62,5
Fachgymnasien .....	18,8	-	7,3	4,3	7,9	5,1	11,4	40,2	5,8	11,5	32,3
Berufsober-/Technische Oberschulen .....	18,4	11,4	7,1	10,0	6,8	5,6	12,1	41,2	6,0	11,9	33,3
Fachschulen .....	27,2	33,9	31,7	36,0	25,3	14,2	30,4	59,4	17,2	30,1	54,9
Allgemeinbildende und berufliche Schulen .....	15,2	12,1	10,0	8,1	11,7	11,9	14,8	29,1	13,3	15,3	22,4
Nachrichtlich:											
Schulen des Gesundheitswesens 5) .....	74,1	74,6	77,4	77,4	75,4	-	-	-	-	-	-
Bayern											
Allgemeinbildende Schulen .....	14,6	13,2	11,5	10,1	14,7	12,8	15,9	10,1	12,9	16,6	9,2
davon: Grundschulen .....	6,1	3,7	3,7	7,6	-	3,6	3,9	2,1	3,9	4,4	2,2
Hauptschulen .....	10,5	6,2	6,4	7,7	4,5	3,5	11,3	8,0	4,0	12,1	8,4
Realschulen .....	30,1	20,3	20,0	13,8	23,1	16,8	29,4	15,2	17,6	32,2	9,4
Gymnasien .....	17,5	10,8	10,0	6,5	10,5	10,5	13,6	6,4	10,8	14,7	4,3
Freie Waldorfschulen .....	100	100	100	100	100	100	100	100	100	100	100
Förderschulen .....	54,1	50,6	46,3	32,6	48,4	46,5	50,6	48,5	47,7	54,2	50,6
Abendrealschulen .....	25,0	15,0	6,4	7,1	4,8	-	-	-	16,4	3,4	-
Abendgymnasien .....	80,0	-	83,6	89,5	80,4	-	66,7	99,2	-	76,1	99,1
Kollegs .....	33,3	-	6,5	2,8	5,8	7,3	2,9	16,7	11,8	2,9	8,1
Berufliche Schulen .....	33,1	13,9	9,4	9,7	11,0	13,6	31,7	37,4	14,2	33,4	33,1
davon: Teilzeit-Berufsschulen 6) .....	19,0	8,5	3,8	6,2	4,5	11,5	14,4	10,0	11,9	15,2	8,3
Berufsvorbereitungsjahr .....	-	43,8	32,2	15,9	38,2	-	-	-	-	-	-
Berufsgrundbildungsjahr in vollzeitschulischer Form .....	-	7,0	3,1	7,3	3,2	-	-	-	-	-	-
Berufsfachschulen .....	41,9	37,8	33,4	28,2	34,5	20,4	41,8	55,6	19,9	42,7	50,9
Fachoberschulen .....	34,0	8,9	6,8	4,6	6,1	4,4	14,3	27,8	5,3	16,4	21,8
Berufsober-/Technische Oberschulen .....	2,9	0,8	0,5	1,6	0,5	0,7	0,5	2,4	0,7	1,7	1,7
Fachschulen .....	30,6	44,1	43,0	44,1	41,2	34,4	69,5	49,4	31,7	69,0	48,5
Fachakademien .....	66,7	67,8	68,1	67,8	68,2	63,8	72,3	70,4	60,7	71,5	74,1
Allgemeinbildende und berufliche Schulen .....	17,9	13,4	11,1	10,0	12,7	12,9	17,7	16,3	13,1	18,5	13,3
Nachrichtlich:											
Schulen des Gesundheitswesens .....	76,9	74,3	73,0	81,5	76,9	72,2	-	73,2	-	-	-
Berlin											
Allgemeinbildende Schulen .....	15,3	10,1	9,6	6,0	7,1	7,6	18,8	15,3	7,7	19,0	16,2
davon: Grundschulen .....	13,4	7,8	7,4	5,0	-	6,0	15,0	23,5	6,1	14,8	24,7
Schulartunabhängige Orientierungsstufe .....	12,9	7,8	7,1	4,3	-	5,5	14,0	16,3	5,4	14,9	16,9
Hauptschulen .....	100	100	100	100	2,0	100	100	100	100	100	100
Realschulen .....	50,0	23,1	17,7	18,4	7,9	18,2	20,0	33,3	10,4	21,8	37,5
Gymnasien .....	20,0	12,0	9,3	7,1	8,6	8,3	17,0	10,1	8,6	16,8	10,4
Integrierte Gesamtschulen .....	20,5	11,4	10,1	6,9	4,9	7,0	21,1	14,9	7,1	22,7	16,3
Freie Waldorfschulen .....	100	100	100	100	100	100	100	100	100	100	100
Förderschulen .....	11,0	8,4	7,5	3,7	5,7	7,2	14,5	7,2	8,1	14,0	9,8
Berufliche Schulen .....	34,1	19,1	16,1	15,5	13,3	12,0	33,3	84,1	11,4	30,7	78,5
davon: Teilzeit-Berufsschulen .....	17,0	5,6	3,9	3,5	3,6	4,5	7,9	31,1	4,6	7,1	20,9
Berufsvorbereitungsjahr .....	5,3	2,2	1,7	0,5	3,1	1,2	4,1	-	0,8	3,8	-
Berufsfachschulen .....	54,5	44,6	38,9	28,1	35,3	22,6	55,4	94,3	20,6	51,7	91,5
Fachoberschulen .....	24,5	22,6	16,6	11,3	17,0	13,9	29,3	83,0	14,9	29,2	81,5
Fachgymnasien .....	5,3	-	1,3	1,2	1,3	1,6	1,0	-	2,1	1,2	-
Berufsober-/Technische Oberschulen .....	3,6	3,4	1,1	-	-	-	-	33,3	-	1,4	45,7
Fachschulen .....	66,1	44,5	44,3	60,3	34,4	24,4	51,7	92,9	23,1	48,6	91,8
Allgemeinbildende und berufliche Schulen .....	19,3	12,4	10,9	7,7	10,3	8,2	21,0	38,1	8,2	20,7	33,1
Nachrichtlich:											
Schulen des Gesundheitswesens .....	74,6	74,6	74,3	79,7	73,5	74,6	72,0	63,4	-	-	-

## 1 Schulen, Klassen, Schüler/innen, Absolventen/Abgänger, Lehrkräfte und Unterrichtsstunden nach Schularten und Ländern

## 1.2 Anteil an öffentlichen und privaten Schulen

Schulart	Schulen	Klassen 1)	Schüler/innen		Absol- venten/ Abgänger 2)	Lehrkräfte 3)			Wöchentlich erteilte		
			insgesamt	dar.: Ausländer /innen		vollzeit- beschäftigt	teilzeit- beschäftigt	stunden- weise	vollzeit- beschäftigten Lehrkräfte	teilzeit- beschäftigten Lehrkräfte	stunden- weise
%											
Brandenburg											
Allgemeinbildende Schulen .....	13,9	10,8	9,7	16,3	9,9	9,0	18,0	52,8	9,1	18,3	38,8
davon: Grundschulen 7) .....	12,5	8,7	7,9	9,2	-	7,0	14,9	51,6	6,9	15,3	27,4
Schulartunabhängige Orientierungsstufe 7) .....	11,9	7,9	7,4	13,8	-	5,9	12,6	54,0	5,8	13,0	30,2
Schularten mit mehreren Bildungsgängen 7) .....	19,6	10,6	8,5	27,9	8,5	8,3	14,2	50,5	8,2	15,1	39,3
Gymnasien .....	23,0	15,2	13,1	25,0	14,2	11,7	26,2	57,8	11,6	26,7	60,9
Integrierte Gesamtschulen 7) .....	20,7	8,3	6,0	1,5	2,0	4,9	9,6	16,7	4,8	10,4	13,5
Freie Waldorfschulen .....	100	100	100	100	100	100	100	100	100	100	100
Förderschulen .....	11,8	15,0	12,4	34,7	7,4	15,2	7,1	13,3	17,7	8,6	30,2
Berufliche Schulen 8) .....	36,1	17,3	14,7	14,7	15,7	11,9	30,7	95,3	12,8	32,9	94,7
davon: Teilzeit-Berufsschulen .....	32,4	9,4	5,6	4,4	7,9	11,9	30,7	95,3	12,8	32,9	94,7
Berufsfachschulen .....	50,0	45,1	43,1	55,6	37,3	-	-	-	-	-	-
Fachoberschulen .....	18,5	9,2	8,9	29,2	7,1	-	-	-	-	-	-
Fachgymnasien .....	5,9	-	0,9	-	0,8	-	-	-	-	-	-
Fachschulen .....	51,4	54,0	52,0	57,1	61,7	-	-	-	-	-	-
Allgemeinbildende und berufliche Schulen .....	16,1	12,1	10,5	16,1	12,8	9,3	19,2	62,2	9,5	19,5	46,1
Nachrichtlich:											
Schulen des Gesundheitswesens .....	96,9	96,0	95,9	94,7	97,0	94,9	96,4	95,9	-	-	-
Bremen											
Allgemeinbildende Schulen .....	10,5	9,2	10,4	4,0	7,7	10,5	8,3	26,6	11,3	8,2	19,8
Grundschulen .....	9,1	7,0	8,1	4,3	-	10,8	2,9	27,5	11,5	3,2	22,7
Schularten mit mehreren Bildungsgängen .....	11,1	23,2	25,4	6,9	10,0	24,7	25,7	70,0	26,4	25,1	51,5
Gymnasien .....	15,2	18,5	13,7	5,6	8,4	14,7	12,6	39,1	15,2	12,7	28,0
Integrierte Gesamtschulen .....	5,7	2,9	2,5	2,3	2,9	3,0	1,9	3,1	3,4	2,8	2,2
Freie Waldorfschulen .....	100	100	100	100	100	100	100	100	100	100	100
Förderschulen .....	5,0	10,2	12,6	0,5	5,0	10,1	7,7	-	12,2	6,9	-
Berufliche Schulen .....	4,4	5,0	2,9	1,1	3,6	2,8	2,7	35,3	3,4	2,9	12,5
davon: Teilzeit-Berufsschulen 9) .....	9,5	4,7	2,7	2,4	2,2	3,4	4,3	22,5	4,6	4,9	10,3
Berufsvorbereitungsjahr .....	-	12,3	7,8	0,6	15,3	7,6	4,3	-	8,9	1,3	-
Fachschulen .....	25,0	17,1	19,1	-	19,5	4,7	10,0	82,5	9,8	9,6	66,9
Allgemeinbildende und berufliche Schulen .....	9,2	7,8	8,3	3,3	5,4	8,8	7,6	28,2	9,8	7,6	17,6
Nachrichtlich:											
Schulen des Gesundheitswesens 10) .....	100	100	100	100	100	-	-	-	-	-	-
Hamburg											
Allgemeinbildende Schulen .....	14,2	10,0	10,6	8,7	9,1	10,3	9,2	21,2	10,0	8,8	20,6
davon: Vorklassen .....	8,0	7,5	8,8	6,2	-	7,6	3,7	10,8	7,3	3,6	10,2
Grundschulen .....	13,6	8,3	9,8	8,4	-	8,0	7,4	15,2	7,2	6,7	13,8
Schulartunabhängige Orientierungsstufe .....	20,0	11,1	11,7	25,9	-	10,0	9,1	-	8,2	7,8	-
Schularten mit mehreren Bildungsgängen .....	-	-	-	-	22,4	-	-	-	-	-	-
Gymnasien .....	14,1	9,2	8,0	12,5	7,7	9,3	8,0	15,0	9,7	8,3	15,6
Integrierte Gesamtschulen .....	25,6	10,5	9,4	7,7	3,6	8,5	8,8	16,9	8,7	8,9	17,1
Freie Waldorfschulen .....	100	100	100	100	100	100	100	100	100	100	100
Förderschulen .....	16,1	10,5	11,2	3,1	7,4	11,3	12,4	54,7	9,3	10,3	50,2
Abendgymnasien .....	33,3	-	22,0	21,0	19,2	10,3	8,7	-	12,8	11,0	-
Berufliche Schulen .....	13,0	4,1	4,2	2,4	3,7	4,1	6,1	48,9	4,5	6,5	52,9
davon: Teilzeit-Berufsschulen .....	14,9	1,8	1,9	3,4	1,7	2,1	4,7	23,3	1,8	4,1	20,9
Berufsfachschulen .....	34,8	12,8	12,4	3,1	8,9	9,2	11,4	70,4	10,6	13,0	74,0
Fachschulen .....	26,3	17,5	16,8	4,3	19,4	13,7	16,8	81,0	15,7	19,1	84,3
Allgemeinbildende und berufliche Schulen .....	14,0	8,4	9,2	7,2	5,8	9,2	8,8	26,3	9,2	8,5	26,1
Nachrichtlich:											
Schulen des Gesundheitswesens 11) .....	75,0	74,8	81,3	81,9	80,8	-	-	81,2	-	-	-

## 1 Schulen, Klassen, Schüler/innen, Absolventen/Abgänger, Lehrkräfte und Unterrichtsstunden nach Schularten und Ländern

## 1.2 Anteil an öffentlichen und privaten Schulen

Schulart	Schulen	Klassen 1)	Schüler/innen		Absol- venten/ Abgänger 2)	Lehrkräfte 3)			Wöchentlich erteilte		
			insgesamt	dar.: Ausländer /innen		vollzeit-	teilzeit-	stunden- weise	vollzeit-	teilzeit-	stunden- weise
%											
Hessen											
Allgemeinbildende Schulen .....	7,9	7,0	7,0	3,3	7,9	8,3	8,6	22,3	8,6	8,3	9,7
davon: Vorklassen 12) .....	18,6	16,8	13,7	21,3	-	-	-	-	-	-	-
Schulkindergärten .....	3,6	2,5	1,8	1,0	-	2,6	2,7	-	4,5	2,4	-
Grundschulen 12) .....	4,4	3,0	2,6	3,1	-	4,3	2,7	4,3	4,4	2,5	2,7
Schulartunabhängige Orientierungsstufe .....	9,8	4,0	3,2	1,8	-	2,6	4,0	3,6	3,6	5,8	-
Hauptschulen .....	0,8	0,3	0,2	0,0	0,3	0,3	0,6	-	0,2	0,3	-
Realschulen .....	10,5	7,3	7,0	1,5	5,0	7,1	10,3	35,5	6,6	8,8	12,9
Gymnasien .....	16,1	11,7	10,5	5,5	11,5	11,5	12,4	39,6	12,0	12,4	12,8
Integrierte Gesamtschulen .....	16,8	4,8	3,9	1,9	1,7	5,0	8,3	25,5	5,7	9,4	7,5
Freie Waldorfschulen .....	100	100	100	100	100	100	100	100	100	100	100
Förderschulen .....	13,8	16,4	16,4	7,4	21,8	11,1	11,4	36,3	13,0	14,3	14,8
Abendhauptschulen .....	12,5	23,1	23,8	32,8	27,1	-	75,0	-	-	48,3	-
Abendrealschulen .....	8,3	4,0	4,5	8,9	5,4	11,4	-	100	8,0	-	100
Abendgymnasien .....	9,1	-	6,6	12,2	6,9	-	-	100	-	-	100
Berufliche Schulen .....	12,6	4,1	3,5	1,9	3,5	2,8	6,9	44,2	2,4	7,3	22,3
davon: Teilzeit-Berufsschulen .....	6,1	1,5	1,3	0,7	1,7	1,7	4,4	24,2	1,3	4,3	13,2
Berufsvorbereitungsjahr .....	3,6	2,9	2,1	0,1	0,7	0,9	2,0	25,0	0,6	1,8	6,4
Berufsfachschulen .....	17,1	7,9	6,7	2,6	7,2	3,6	8,3	64,2	2,7	7,5	24,0
Fachoberschulen .....	7,6	3,5	2,5	3,0	2,9	1,5	4,1	43,5	1,5	4,7	17,5
Fachgymnasien .....	11,5	-	1,4	0,8	1,5	0,5	1,4	30,8	0,5	1,6	7,6
Fachschulen .....	25,2	19,3	18,9	13,5	16,6	12,6	20,9	62,4	11,4	30,3	49,6
Allgemeinbildende und berufliche Schulen .....	8,7	6,2	6,2	2,9	5,9	7,4	8,3	28,2	7,6	8,1	12,2
Nachrichtlich:											
Schulen des Gesundheitswesens 13) .....	52,7	52,3	52,3	56,6	55,1	-	-	-	-	-	-
Mecklenburg-Vorpommern											
Allgemeinbildende Schulen .....	17,5	10,9	10,5	5,7	6,3	10,0	14,0	51,8	8,1	9,7	42,0
davon: Grundschulen .....	16,1	10,6	10,2	3,0	-	7,5	20,7	60,4	6,3	15,7	60,9
Schularten mit mehreren Bildungsgängen .....	18,5	6,4	5,8	2,5	2,5	5,2	7,4	53,2	3,8	5,0	46,7
Gymnasien .....	16,7	13,3	10,1	9,4	6,9	15,0	9,9	28,1	10,1	5,5	14,3
Integrierte Gesamtschulen .....	50,0	35,7	33,6	8,5	21,8	31,9	40,8	83,0	26,9	29,8	62,8
Freie Waldorfschulen .....	100	100	100	100	100	100	100	100	100	100	100
Förderschulen .....	11,6	9,6	8,4	6,2	6,2	9,3	10,6	7,9	9,8	10,8	8,6
Berufliche Schulen 14) .....	25,8	14,9	12,2	10,2	10,6	21,3	26,2	95,7	-	-	-
Berufsfachschulen .....	67,6	57,7	50,6	65,3	51,7	53,3	73,4	96,5	-	-	-
Fachschulen .....	40,9	36,7	34,5	50,0	28,6	26,4	38,2	96,9	-	-	-
Allgemeinbildende und berufliche Schulen .....	18,8	11,8	10,9	6,6	8,6	11,6	15,6	67,2	8,1	9,7	42,0
Nachrichtlich:											
Schulen des Gesundheitswesens 15) .....	-	-	-	-	-	-	-	-	-	-	-
Niedersachsen											
Allgemeinbildende Schulen .....	5,6	6,1	6,1	3,6	7,1	6,3	8,6	10,1	6,7	8,5	9,4
davon: Schulkindergärten .....	0,4	0,4	0,6	2,8	-	-	1,8	-	0,1	3,0	-
Grundschulen .....	1,8	0,8	0,7	0,7	-	1,0	0,7	1,8	1,0	0,7	1,5
Hauptschulen .....	4,0	3,5	3,3	1,8	4,1	2,9	3,6	5,5	3,0	3,5	5,6
Schularten mit mehreren Bildungsgängen .....	6,5	7,7	8,3	4,9	-	6,4	13,0	7,5	6,7	13,3	6,8
Realschulen .....	5,9	4,6	4,3	3,5	5,0	3,6	6,8	7,7	3,8	6,8	6,6
Gymnasien 5) .....	12,9	10,1	9,8	6,0	9,6	8,1	13,6	12,5	8,7	14,9	13,0
Integrierte Gesamtschulen .....	13,6	9,4	7,0	16,1	2,5	6,6	14,6	11,6	7,0	15,6	13,2
Freie Waldorfschulen .....	100	100	100	100	100	100	100	100	100	100	100
Förderschulen .....	18,0	18,7	16,1	6,3	13,3	17,6	14,1	17,9	20,0	14,4	16,4
Berufliche Schulen .....	19,2	7,9	7,1	5,0	6,9	6,7	17,8	54,7	7,0	18,5	40,9
davon: Teilzeit-Berufsschulen .....	2,2	0,3	0,1	-	0,1	0,3	0,2	1,4	0,3	0,2	0,8
Berufsvorbereitungsjahr .....	6,0	6,0	3,9	0,5	3,5	5,5	8,8	17,1	5,7	9,2	10,6
Berufsfachschulen .....	45,6	26,0	23,8	15,0	14,5	14,0	34,4	76,5	14,5	35,6	65,1
Fachoberschulen .....	10,4	10,6	10,5	9,6	9,1	7,9	14,6	36,8	8,0	15,1	25,3
Fachgymnasien .....	1,0	-	0,1	0,1	-	-	0,2	6,1	-	0,2	3,6
Berufsober-/Technische Oberschulen .....	15,4	14,3	11,3	-	11,8	8,3	22,2	33,3	8,9	25,7	23,8
Fachschulen .....	31,5	34,1	32,3	20,0	30,5	23,5	48,5	83,5	24,3	49,8	74,3
Allgemeinbildende und berufliche Schulen .....	8,2	6,6	6,4	3,8	7,0	6,4	9,8	23,0	6,7	9,8	17,9
Nachrichtlich:											
Schulen des Gesundheitswesens 10) .....	92,3	92,2	93,0	92,7	93,6	-	-	-	-	-	-

## 1 Schulen, Klassen, Schüler/innen, Absolventen/Abgänger, Lehrkräfte und Unterrichtsstunden nach Schularten und Ländern

## 1.2 Anteil an öffentlichen und privaten Schulen

Schulart	Schulen	Klassen 1)	Schüler/innen		Absol- venten/ Abgänger 2)	Lehrkräfte 3)			Wöchentlich erteilte		
			insgesamt	dar.: Ausländer /innen		vollzeit-	teilzeit-	stunden- weise	vollzeit-	teilzeit-	stunden- weise
%											
Nordrhein-Westfalen											
Allgemeinbildende Schulen .....	6,8	6,9	8,1	3,6	11,0	8,2	9,5	8,1	8,6	9,3	8,0
Grundschulen .....	1,8	1,3	1,2	1,2	-	1,0	1,8	1,0	1,1	1,8	1,1
Hauptschulen .....	1,7	1,3	1,3	1,2	0,9	1,1	1,6	0,8	1,1	1,4	0,9
Schularten mit mehreren Bildungsgängen .....	8,3	6,5	6,3	3,5	-	4,2	6,1	7,1	4,7	7,4	9,1
Realschulen .....	10,4	7,8	8,1	2,3	7,3	7,4	8,9	8,3	7,7	8,7	7,8
Gymnasien .....	18,2	15,9	16,2	8,3	16,8	15,9	15,5	14,9	16,5	15,6	15,3
Integrierte Gesamtschulen .....	7,8	4,6	4,0	3,5	4,2	3,4	7,5	3,3	3,4	7,0	3,5
Freie Waldorfschulen .....	100	100	100	100	100	100	100	100	100	100	100
Förderschulen .....	12,3	12,7	11,7	6,4	9,8	12,9	11,3	6,3	15,6	12,7	5,9
Abendrealschulen 16) 17) .....	6,5	-	12,3	15,3	13,9	-	-	-	-	-	-
Abendgymnasien 17) .....	10,3	-	7,6	7,9	6,1	13,6	17,9	28,3	14,3	17,7	25,8
Kollegs 17) .....	23,1	-	21,4	27,2	23,6	-	-	-	-	-	-
Berufliche Schulen 18) .....	18,6	8,6	7,8	4,6	7,6	8,6	17,4	20,7	8,9	16,2	19,1
davon: Teilzeit-Berufsschulen .....	14,5	5,8	4,1	3,3	4,6	5,1	6,1	8,1	5,2	5,6	7,3
Berufsvorbereitungsjahr .....	16,7	24,1	17,2	11,6	15,1	19,6	32,0	47,1	20,0	29,8	47,7
Berufsgrundbildungsjahr in vollzeitschulischer Form .....	12,8	7,1	5,7	6,2	5,4	4,6	14,8	17,1	4,7	13,7	16,0
Berufsfachschulen .....	24,9	10,2	9,9	4,5	9,4	7,9	19,1	17,0	8,1	17,9	15,5
Fachoberschulen .....	19,5	15,3	14,9	5,9	12,2	11,5	25,1	31,9	11,8	23,6	29,8
Fachgymnasien .....	14,3	-	11,0	3,2	9,6	8,7	16,0	14,4	9,0	15,1	12,4
Fachschulen .....	24,5	23,3	23,8	14,3	23,0	24,4	41,4	52,0	25,0	39,7	50,2
Allgemeinbildende und berufliche Schulen .....	9,4	7,4	8,0	3,9	9,3	8,3	10,4	9,3	8,6	10,0	9,1
Nachrichtlich:											
Schulen des Gesundheitswesens .....	70,7	76,1	77,9	81,9	76,5	69,4	74,8	68,6	-	-	-
Rheinland-Pfalz											
Allgemeinbildende Schulen .....	6,7	7,2	8,1	2,6	8,8	8,1	8,8	6,7	8,5	9,5	6,3
Grundschulen .....	2,3	1,8	2,0	0,8	-	2,2	1,6	1,2	2,3	1,6	1,7
Hauptschulen .....	100	100	100	100	18,7	100	100	100	100	100	100
Schularten mit mehreren Bildungsgängen .....	3,5	2,0	1,9	0,1	1,4	1,9	1,7	1,3	1,9	2,1	1,5
Realschulen .....	100	100	100	100	52,6	100	100	100	100	100	100
Gymnasien .....	17,4	13,2	14,1	6,8	14,1	14,3	15,9	15,8	14,4	16,3	15,5
Integrierte Gesamtschulen .....	1,8	1,3	0,9	0,1	0,3	1,2	2,6	0,2	1,0	3,2	0,6
Freie Waldorfschulen .....	100	100	100	100	100	100	100	100	100	100	100
Förderschulen .....	16,7	22,3	18,0	9,5	16,7	14,5	12,6	14,3	21,2	19,9	13,0
Kollegs .....	25,0	-	34,9	24,1	52,4	41,1	22,7	10,5	43,5	18,3	11,0
Berufliche Schulen 19) .....	11,2	6,7	5,4	4,4	6,0	6,2	16,8	6,9	6,1	17,5	4,7
davon: Teilzeit-Berufsschulen .....	6,9	3,9	2,0	2,9	2,1	4,9	4,8	5,1	4,9	5,1	3,4
Berufsvorbereitungsjahr .....	9,3	13,1	10,4	5,5	9,3	8,9	18,0	15,0	8,8	18,0	11,1
Berufsfachschulen .....	23,8	11,1	11,0	6,6	10,3	8,2	25,1	10,2	8,2	26,1	7,1
Berufsober-/Technische Oberschulen .....	2,1	1,5	1,6	1,3	1,5	2,5	4,1	-	1,0	2,9	-
Fachschulen .....	24,3	18,9	20,0	11,7	21,2	15,0	43,2	20,1	15,1	44,6	14,6
Allgemeinbildende und berufliche Schulen .....	7,7	7,1	7,5	3,1	7,4	7,8	9,7	6,7	8,1	10,3	6,0
Nachrichtlich:											
Schulen des Gesundheitswesens .....	67,4	69,5	67,9	59,8	73,0	53,7	68,7	54,1	-	-	-
Saarland											
Allgemeinbildende Schulen .....	8,0	8,2	8,4	3,9	8,9	8,2	9,4	6,2	8,0	8,6	5,2
davon: Schulkindergärten 10) .....	27,3	35,0	41,9	30,4	-	-	-	-	21,9	7,9	-
Grundschulen .....	4,3	2,5	2,4	3,4	-	2,3	0,8	0,8	2,5	0,4	0,1
Hauptschulen .....	100	100	100	100	100	100	100	100	100	100	100
Schularten mit mehreren Bildungsgängen .....	4,1	4,3	3,3	0,8	1,9	3,1	0,9	11,1	3,7	1,5	11,3
Realschulen .....	100	100	100	100	100	100	100	100	100	100	100
Gymnasien .....	14,3	12,7	12,7	5,3	13,6	12,4	15,2	25,0	12,9	15,0	7,7
Integrierte Gesamtschulen .....	1,2	0,9	1,0	0,1	0,6	0,7	0,5	-	0,6	0,5	-
Freie Waldorfschulen .....	100	100	100	100	100	100	100	100	100	100	100
Förderschulen .....	13,2	14,5	9,4	12,2	10,0	5,9	2,0	1,4	6,8	2,2	0,7
Berufliche Schulen .....	7,6	8,3	5,7	2,0	3,6	3,3	6,3	77,6	3,8	5,8	65,1
davon: Teilzeit-Berufsschulen .....	8,1	5,9	1,8	1,1	1,3	3,7	11,8	43,2	4,2	8,5	7,2
Berufsfachschulen .....	2,6	1,9	2,0	0,5	2,7	3,0	1,5	40,0	2,8	1,2	-
Fachoberschulen .....	8,6	1,9	1,9	0,7	3,1	1,6	-	70,0	2,2	0,5	54,7
Fachschulen .....	50,0	55,5	50,6	46,2	42,5	24,4	27,3	97,4	27,7	32,0	95,1
Allgemeinbildende und berufliche Schulen .....	7,9	8,2	7,7	3,5	5,9	7,3	9,0	38,1	7,3	8,3	32,9
Nachrichtlich:											
Schulen des Gesundheitswesens .....	71,9	79,0	81,1	87,0	84,7	75,1	-	93,9	-	-	-

## 1 Schulen, Klassen, Schüler/innen, Absolventen/Abgänger, Lehrkräfte und Unterrichtsstunden nach Schularten und Ländern

## 1.2 Anteil an öffentlichen und privaten Schulen

Schulart	Schulen	Klassen 1)	Schüler/innen		Absol- venten/ Abgänger 2)	Lehrkräfte 3)			Wöchentlich erteilte		
			insgesamt	dar.: Ausländer /innen		vollzeit-	teilzeit-	stunden- weise	vollzeit-	teilzeit-	stunden- weise
%											
Sachsen											
Allgemeinbildende Schulen .....	13,2	9,8	9,3	14,4	8,2	9,5	12,4	30,4	9,2	10,8	34,1
davon: Grundschulen .....	9,5	7,4	7,2	13,0	-	6,0	11,3	16,1	6,0	9,2	20,4
Schularten mit mehreren Bildungsgängen .....	17,3	10,7	9,5	2,7	7,5	10,0	10,6	48,9	9,0	9,7	46,4
Gymnasien .....	22,2	13,0	11,3	29,2	10,3	12,8	13,8	28,6	12,8	12,2	33,9
Freie Waldorfschulen .....	100	100	100	100	100	100	100	100	100	100	100
Förderschulen .....	12,8	9,4	6,5	6,2	3,6	7,0	16,4	15,5	7,7	15,7	25,6
Kollegs .....	25,0	-	10,0	7,2	12,9	11,9	3,3	50	14,1	5,4	33,3
Berufliche Schulen .....	45,2	33,5	28,7	29,7	30,7	24,2	39,1	91,7	26,4	44,1	95,0
davon: Teilzeit-Berufsschulen .....	19,0	8,1	3,8	3,8	4,1	6,3	5,9	73,3	7,3	10,2	66,0
Berufsvorbereitungsjahr .....	22,5	34,0	33,5	11,4	37,3	30,4	31,4	100	25,6	43,1	100
Berufsgrundbildungsjahr in vollzeitschulischer Form .....	12,5	10,3	8,0	6,1	1,2	5,8	26,7	85,7	6,2	18,8	72,7
Berufsfachschulen .....	80,0	76,8	74,7	78,2	76,8	61,0	74,0	93,0	64,4	78,8	97,1
Fachoberschulen .....	29,8	34,5	28,7	39,1	27,4	18,7	32,0	96,2	20,8	29,7	98,4
Fachgymnasien .....	22,2	-	8,5	10,3	4,6	5,5	22,3	61,7	7,4	18,1	69,8
Fachschulen .....	64,1	64,1	62,5	73,0	58,8	46,4	60,0	90,8	49,2	65,3	93,2
Allgemeinbildende und berufliche Schulen .....	23,0	16,0	13,8	18,0	21,5	12,6	15,7	68,4	12,7	13,9	74,3
Nachrichtlich:											
Schulen des Gesundheitswesens 15) .....	-	-	-	-	-	-	-	-	-	-	-
Sachsen-Anhalt											
Allgemeinbildende Schulen .....	10,6	7,6	8,0	4,9	5,8	5,4	16,0	30,5	5,9	17,7	33,9
davon: Grundschulen .....	8,6	6,8	6,8	5,1	-	4,5	13,8	26,1	4,7	15,2	29,3
Schularten mit mehreren Bildungsgängen .....	10,5	4,9	4,7	0,3	2,9	2,5	9,6	40,3	2,8	12,5	40,2
Gymnasien .....	16,9	10,4	10,4	11,4	10,6	7,9	20,4	23,1	8,4	22,2	27,2
Integrierte Gesamtschulen .....	54,5	37,7	31,6	2,6	6,3	23,0	56,5	92,7	25,0	62,0	90,6
Freie Waldorfschulen .....	100	100	100	100	100	100	100	100	100	100	100
Förderschulen .....	6,0	5,0	3,7	-	3,7	4,0	5,2	2,4	4,8	4,8	4,0
Berufliche Schulen .....	42,2	17,1	15,3	6,9	16,2	13,7	40,3	86,8	14,1	40,9	85,9
davon: Teilzeit-Berufsschulen .....	7,1	0,8	0,4	-	0,3	0,5	2,4	15,2	0,4	2,2	13,2
Berufsfachschulen .....	62,0	54,4	48,0	25,4	54,7	36,3	70,3	96,5	36,6	70,4	97,0
Fachoberschulen .....	15,4	15,1	11,4	-	6,8	7,8	22,2	66,7	8,1	27,5	64,7
Fachschulen .....	62,0	59,7	57,1	53,3	48,7	43,1	81,0	98,3	42,0	80,1	97,1
Allgemeinbildende und berufliche Schulen .....	18,3	9,8	9,6	5,2	11,6	6,5	18,2	55,4	7,0	19,8	53,4
Nachrichtlich:											
Schulen des Gesundheitswesens .....	62,0	51,7	53,6	77,3	60,2	48,0	39,1	44,4	-	-	-
Schleswig-Holstein											
Allgemeinbildende Schulen .....	12,8	5,4	4,8	3,3	3,9	6,4	5,0	4,8	6,2	5,1	3,4
davon: Grundschulen .....	10,6	3,8	3,4	2,8	-	7,3	2,3	2,7	5,7	2,5	1,6
Schularten mit mehreren Bildungsgängen .....	5,1	1,9	1,4	0,3	0,9	1,5	3,2	1,7	1,9	4,1	0,5
Realschulen .....	2,6	1,8	1,6	-	0,5	-	0,9	-	-	0,8	-
Gymnasien .....	6,5	2,6	2,2	3,5	2,5	3,4	3,0	3,4	3,2	3,0	2,4
Integrierte Gesamtschulen .....	25,9	5,4	4,5	4,1	6,6	5,4	4,0	5,4	5,0	4,1	4,5
Freie Waldorfschulen .....	100	100	100	100	100	100	100	100	100	100	100
Förderschulen .....	13,4	9,5	9,2	6,3	7,2	5,6	5,2	3,1	9,8	5,4	3,2
Berufliche Schulen .....	10,3	2,9	2,4	2,4	2,0	1,9	7,2	24,4	2,1	6,7	16,0
Berufsgrundbildungsjahr in vollzeitschulischer Form 20) ....	100	3,6	2,1	9,5	0,4	-	-	-	-	-	-
Berufsfachschulen .....	9,2	8,7	5,9	7,0	5,4	4,7	10,4	33,3	4,2	10,4	19,8
Fachoberschulen 20) .....	-	-	-	-	0,2	-	-	-	-	-	-
Fachgymnasien .....	9,7	-	1,3	1,9	0,9	1,3	2,7	17,7	1,4	2,8	12,7
Berufsober-/Technische Oberschulen .....	4,2	5,0	4,4	27,3	2,5	8,7	18,2	-	3,1	12,4	3,8
Fachschulen .....	26,9	25,1	21,3	7,8	19,3	11,1	31,0	60,2	12,5	28,2	51,8
Allgemeinbildende und berufliche Schulen .....	12,3	4,7	4,2	3,1	2,7	5,5	5,3	9,8	5,4	5,3	6,1
Nachrichtlich:											
Schulen des Gesundheitswesens 10) .....	69,3	69,1	67,2	70,4	66,8	-	-	-	-	-	-

## 1 Schulen, Klassen, Schüler/innen, Absolventen/Abgänger, Lehrkräfte und Unterrichtsstunden nach Schularten und Ländern

## 1.2 Anteil an öffentlichen und privaten Schulen

Schulart	Schulen	Klassen 1)	Schüler/innen		Absol- venten/ Abgänger 2)	Lehrkräfte 3)			Wöchentlich erteilte		
			insgesamt	dar.: Ausländer /innen		vollzeit- beschäftigt	teilzeit- beschäftigt	stunden- weise	vollzeit- beschäftigten Lehrkräfte	teilzeit- beschäftigten Lehrkräfte	stunden- weise
%											
Thüringen											
Allgemeinbildende Schulen .....	10,4	9,2	7,9	4,3	6,6	6,7	10,0	28,9	7,3	13,6	22,4
davon: Grundschulen .....	7,2	5,3	5,2	1,0	-	4,0	8,4	20,6	4,3	12,0	14,1
Schularten mit mehreren Bildungsgängen .....	4,4	3,3	3,4	2,2	3,0	2,2	4,0	17,5	2,3	5,7	11,9
Gymnasien .....	11,1	7,4	7,9	4,7	8,2	4,7	10,4	15,6	5,1	13,8	12,7
Integrierte Gesamtschulen .....	35,9	24,9	19,5	21,9	8,1	15,8	25,8	65,2	17,5	31,6	57,6
Freie Waldorfschulen .....	100	100	100	100	100	100	100	100	100	100	100
Förderschulen .....	27,2	30,6	29,3	10,4	20,8	21,3	26,2	57,3	24,6	37,6	58,1
Berufliche Schulen .....	32,4	20,5	18,6	22,3	18,8	14,3	21,5	88,4	15,9	26,5	80,8
davon: Teilzeit-Berufsschulen .....	15,7	4,6	2,4	20,4	2,3	3,5	4,5	34,3	3,9	5,4	25,4
Berufsvorbereitungsjahr .....	20,9	16,7	14,8	5,3	16,7	6,4	8,0	91,3	7,3	20,8	88,0
Berufsfachschulen .....	53,9	48,7	46,7	41,3	46,5	30,2	34,7	93,3	32,1	38,9	90,0
Fachoberschulen .....	7,7	7,6	6,1	2,4	5,6	8,9	-	-	8,3	1,6	-
Fachschulen .....	50,0	47,2	47,0	50,0	44,6	33,1	51,2	94,3	37,0	57,5	90,1
Allgemeinbildende und berufliche Schulen .....	15,5	12,2	10,3	7,9	13,5	8,1	12,0	55,5	8,7	15,8	39,3
Nachrichtlich:											
Schulen des Gesundheitswesens 21) .....	-	-	-	-	-	-	-	-	-	-	-
Deutschland											
Allgemeinbildende Schulen .....	10,4	9,0	8,7	5,4	9,9	9,2	11,5	14,3	9,5	11,7	12,1
davon: Vorklassen .....	10,2	9,4	9,9	8,4	-	7,6	3,7	10,8	7,3	3,6	10,2
Schulkindergärten .....	10,2	23,6	16,6	11,6	-	34,0	31,3	35,0	40,3	32,2	40,0
Grundschulen .....	5,3	3,4	3,3	3,1	-	3,2	3,9	4,6	3,4	4,1	4,2
Schulartunabhängige Orientierungsstufe .....	12,0	7,2	6,6	4,6	-	5,1	11,2	24,3	5,2	12,4	16,1
Hauptschulen .....	5,9	4,1	4,1	3,1	3,0	2,7	6,8	7,0	2,8	7,2	7,1
Schularten mit mehreren Bildungsgängen .....	10,6	6,1	5,7	2,4	4,4	4,9	7,1	22,0	4,8	7,6	15,2
Realschulen .....	14,5	10,6	10,6	4,3	10,0	9,1	14,5	16,0	9,2	14,8	11,1
Gymnasien .....	16,8	12,0	11,6	7,9	12,6	11,4	13,7	13,8	11,8	13,9	11,4
Integrierte Gesamtschulen .....	14,6	6,7	5,6	4,6	3,7	5,1	8,9	11,4	5,2	9,2	8,7
Freie Waldorfschulen .....	100	100	100	100	100	100	100	100	100	100	100
Förderschulen .....	20,6	22,5	20,6	13,1	18,3	20,3	22,6	29,9	23,0	25,5	31,0
Abendhauptschulen .....	4,5	5,8	5,3	5,3	6,5	-	33,3	-	-	22,7	-
Abendrealschulen .....	34,1	27,2	15,4	20,3	17,1	3,9	5,3	98,0	3,4	3,8	96,0
Abendgymnasien .....	30,5	-	25,4	40,4	18,5	11,1	21,5	92,6	11,7	22,7	91,4
Kollegs .....	23,2	-	15,4	18,9	18,8	6,8	10,4	48,0	7,4	10,3	44,6
Berufliche Schulen .....	24,5	11,7	9,4	7,9	9,8	9,6	20,1	53,3	10,0	20,6	43,4
davon: Teilzeit-Berufsschulen .....	12,6	4,8	2,7	3,3	3,2	5,2	7,6	17,7	5,5	8,2	13,5
Berufsvorbereitungsjahr .....	8,9	13,2	10,5	5,4	11,0	6,8	8,5	30,8	6,8	9,5	23,4
Berufsgrundbildungsjahr in vollzeitschulischer Form .....	10,3	6,5	5,0	6,0	4,6	4,1	13,9	20,0	4,2	12,5	15,3
Berufsfachschulen .....	42,0	27,4	23,7	17,5	20,8	16,1	31,3	73,5	16,0	30,9	62,9
Fachoberschulen .....	16,5	10,5	8,9	5,6	8,0	6,3	14,6	33,1	7,1	15,4	26,1
Fachgymnasien .....	12,1	-	5,2	2,9	5,1	3,9	8,3	28,8	4,4	8,4	20,2
Berufsober-/Technische Oberschulen .....	5,5	2,5	1,7	2,9	1,5	1,7	4,3	7,2	1,3	4,3	7,6
Fachschulen .....	34,3	33,9	32,7	24,7	30,6	24,2	42,3	65,9	25,1	44,6	63,7
Fachakademien .....	66,7	67,8	68,1	67,8	68,2	63,8	72,3	70,4	60,7	71,5	74,1
Allgemeinbildende und berufliche Schulen .....	13,3	9,7	8,8	6,1	9,8	9,2	12,6	24,0	9,6	12,8	18,3
Nachrichtlich:											
Schulen des Gesundheitswesens 22) .....	74,3	74,6	75,4	78,2	76,0	62,1	56,0	59,6	-	-	-

- 1) Durch Auflösung der Klassenverbände an Gymnasien, Integrierten Gesamtschulen, Freien Waldorfschulen, Abendgymnasien und Kollegs (Sekundarbereich II) sowie Fachgymnasien entfallen die Klassenangaben.  
2) Abgangsjahr 2013; ohne Externe (Schulfremdenprüfungen).  
3) Als Lehrkräfte zählen auch sonderpädagogische Lehrkräfte, Bademeister/-innen etc., sofern sie eigenverantwortlich unterrichten. In Rheinland-Pfalz ohne pädagogische Fachkräfte.  
4) Lehrkräfte und Unterrichtsstunden Nachweis erfolgte zusammen bei den Grundschulen.  
5) Geschätzte Daten.  
6) Einschl. Schulen, Lehrkräfte und Unterrichtsstunden des Berufsvorbereitungsjahres und des Berufsgrundbildungsjahres in vollzeitschulischer Form.  
7) Die Aufteilung der Lehrkräfte wurde vom Landesamt Brandenburg rechnerisch ermittelt.  
8) Lehrkräfte und Unterrichtsstunden werden im Rahmen der Teilzeit- Berufsschulen nachgewiesen.  
9) Einschl. Schulen des Berufsvorbereitungsjahres.  
10) Kein Nachweis der Lehrkräfte vorhanden.  
11) Einschl. vollzeit- und teilzeitbeschäftigter Lehrkräfte.

- 12) Lehrkräfte und Unterrichtsstunden einschl. Vorklassen.  
13) Ausländer/innen und Absolventen/Abgänger geschätzt. Lehrkräfte liegen nicht vor.  
14) Lehrkräfte nach Schularten geschätzt; Unterrichtsstunden nicht vorhanden.  
15) Nachweis erfolgt bei den Berufsfachschulen.  
16) Durch Auflösung der Klassenverbände entfallen die Angaben der Klassen.  
17) Nachweis der Lehrkräfte und Unterrichtsstunden erfolgt bei den Abendgymnasien.  
18) Die Verteilung der Lehrkräfte nach Schularten wurde anhand der Unterrichtsstunden geschätzt.  
19) Lehrkräfte geschätzt.  
20) Lehrkräfte und Unterrichtsstunden wurden schwerpunktmäßig zugeordnet.  
21) Nachweis erfolgt bei den Berufsfach- und Fachschulen.  
22) Nachweis der Unterrichtsstunden nicht sinnvoll (unvollständig).

## 1 Schulen, Klassen, Schüler/innen, Absolventen/Abgänger, Lehrkräfte und Unterrichtsstunden nach Schularten und Ländern

## 1.3 Prozentuale Veränderung zum Vorjahr

Schulart	Schulen	Klassen 1)	Schüler/innen		Absol- venten/ Abgänger 2)	Lehrkräfte 3)			Wöchentlich erteilte		
			insgesamt	dar.: Ausländer /innen		vollzeit- beschäftigt	teilzeit- beschäftigt	stunden- weise	vollzeit- beschäftigten Lehrkräfte	teilzeit- beschäftigten Lehrkräfte	stunden- weise
%											
Baden-Württemberg											
Allgemeinbildende Schulen .....	1,3	- 0,1	0,3	- 4,3	- 16,1	1,9	5,3	0,7	2,5	6,2	0,3
davon: Schulkindergärten .....	1,1	2,2	- 0,3	13,0	-	23,5	31,4	18,4	24,3	31,6	14,2
Grundschulen 4) .....	1,0	1,1	- 0,9	4,5	-	- 2,7	- 3,0	13,0	- 1,1	1,7	15,1
Hauptschulen 4) .....	-	- 2,3	- 6,8	- 3,6	27,8	-	-	-	-	-	-
Realschulen .....	-	4,2	2,1	- 14,8	6,4	5,0	5,8	- 4,9	3,5	8,7	1,9
Gymnasien .....	3,9	1,6	2,0	6,6	- 36,6	- 1,3	8,4	- 7,0	2,1	8,0	- 7,5
Integrierte Gesamtschulen .....	500,0	275,0	324,7	166,7	-	100,0	600,0	100,0	81,7	1 916,7	1 900,0
Freie Waldorfschulen .....	-	- 0,8	- 0,4	- 2,8	- 5,2	- 2,3	6,0	4,8	- 2,4	6,0	- 3,6
Förderschulen .....	- 1,3	- 2,1	1,0	- 5,4	- 4,4	2,6	2,0	1,4	1,7	2,5	1,6
Abendrealschulen .....	-	- 10,6	- 16,6	- 23,8	- 6,4	- 100,0	- 20,0	- 5,0	- 100,0	- 33,6	- 6,4
Abendgymnasien .....	4,5	-	- 5,5	- 11,7	- 9,4	- 30,0	3,4	0,9	- 35,6	8,1	- 0,3
Kollegs .....	-	-	- 13,1	7,4	- 16,7	- 66,7	4,8	- 7,7	- 68,5	2,6	- 15,7
Berufliche Schulen .....	0,7	- 0,2	1,4	10,9	- 0,9	2,2	0,9	1,5	2,5	2,2	- 1,6
davon: Teilzeit-Berufsschulen .....	-	- 4,8	- 4,4	- 8,2	0,6	- 4,0	- 5,5	- 4,9	- 4,2	- 5,8	- 8,0
Berufsfachschulen .....	- 1,1	1,1	1,9	13,4	0,8	2,1	1,3	2,7	2,2	1,6	1,2
Fachgymnasien .....	4,0	-	5,7	5,7	- 1,1	9,7	8,1	9,5	10,6	8,8	6,1
Berufsob-/Technische Oberschulen .....	-	- 7,7	1,3	- 13,3	- 41,3	- 14,3	- 22,2	- 26,3	- 22,2	- 24,0	- 25,3
Fachschulen .....	6,7	2,1	0,7	25,5	- 11,2	2,8	- 2,0	- 2,4	4,6	10,1	- 3,4
Allgemeinbildende und berufliche Schulen .....	1,1	- 0,1	0,6	3,4	- 6,3	1,9	4,3	1,1	2,5	5,4	- 0,5
Bayern											
Allgemeinbildende Schulen .....	0,1	0,2	- 1,4	- 4,0	1,9	3,7	0,9	- 2,3	2,4	- 1,3	- 4,2
davon: Grundschulen .....	0,7	1,8	0,8	- 0,7	-	12,2	- 0,2	- 16,9	9,5	- 1,6	- 15,5
Hauptschulen .....	-	2,1	1,6	- 3,2	1,1	0,5	8,3	11,5	0,1	3,4	13,4
Realschulen .....	-	- 0,3	- 2,8	- 10,2	0,9	4,2	- 2,9	- 7,8	2,7	- 4,8	- 8,8
Gymnasien .....	-	- 1,2	- 1,5	- 2,6	3,6	2,1	0,6	- 1,6	0,9	- 1,5	- 2,5
Freie Waldorfschulen .....	-	2,0	0,3	- 2,4	- 0,6	4,6	1,6	4,8	3,7	0,3	- 2,7
Förderschulen .....	-	- 0,1	- 1,7	- 2,9	3,5	3,5	2,4	- 1,8	2,3	0,1	- 5,4
Abendrealschulen .....	-	-	- 4,0	-	- 40,0	-	-	-	- 8,6	100,0	-
Abendgymnasien .....	-	-	- 7,7	- 5,1	20,9	-	66,7	- 5,3	-	50,4	- 9,0
Kollegs .....	-	-	- 7,9	-	81,8	-	-	-	5,0	- 50,0	11,1
Berufliche Schulen .....	0,9	- 0,4	1,0	0,6	- 2,5	3,3	3,7	- 0,2	0,1	4,9	1,0
davon: Teilzeit-Berufsschulen 6) .....	- 2,3	- 3,5	- 1,4	-	- 1,6	2,2	3,2	- 6,3	- 2,1	2,1	- 9,2
Berufsvorbereitungsjahr .....	-	- 6,3	-	14,0	0,8	-	-	-	-	-	-
Berufsgrundbildungsjahr in vollzeitschulischer Form .....	-	- 7,7	1,8	- 15,4	4,2	-	-	-	-	-	-
Berufsfachschulen .....	-	- 2,0	- 5,1	- 10,8	- 11,5	- 10,2	1,6	- 0,7	- 10,5	2,4	0,9
Fachoberschulen .....	12,5	12,2	13,9	17,1	7,5	13,6	14,4	4,8	10,0	12,5	9,0
Berufsob-/Technische Oberschulen .....	- 50,0	-	- 5,8	100,0	- 2,0	400,0	- 50,0	-	0,8	59,1	- 14,3
Fachschulen .....	4,4	4,1	4,3	0,6	- 2,3	9,3	- 2,6	1,4	9,4	0,8	5,0
Fachakademien .....	- 1,6	6,7	3,6	3,8	4,6	9,1	8,9	- 0,9	5,8	10,3	- 0,9
Allgemeinbildende und berufliche Schulen .....	0,4	0,0	- 1,0	- 2,8	- 0,2	3,6	1,5	- 1,2	2,0	- 0,2	- 2,0
Nachrichtlich:											
Schulen des Gesundheitswesens .....	1,4	3,6	1,4	19,4	1,9	4,7	-	0,6	-	-	-
Berlin											
Allgemeinbildende Schulen .....	- 4,0	4,2	4,2	3,5	- 10,4	2,3	9,2	- 3,6	2,2	10,3	- 9,0
davon: Grundschulen .....	1,8	4,6	6,6	11,0	-	- 6,1	10,9	- 15,9	- 3,6	12,9	- 12,7
Schulartunabhängige Orientierungsstufe .....	8,0	11,5	10,7	4,3	-	6,9	9,3	- 7,9	- 0,1	14,6	- 8,7
Hauptschulen .....	-	- 50,0	- 50,8	100,0	69,2	- 66,7	-	-	- 77,3	- 2,0	- 52,6
Realschulen .....	- 69,2	- 76,0	- 76,6	- 73,3	20,1	- 75,0	- 86,4	- 60,0	- 84,4	- 84,7	- 64,7
Gymnasien .....	-	- 0,6	2,2	0,2	- 30,3	- 4,2	10,9	- 1,0	- 2,0	12,7	- 9,1
Integrierte Gesamtschulen .....	- 5,6	17,2	10,9	6,4	7,4	16,9	13,0	24,7	15,6	13,4	19,1
Freie Waldorfschulen .....	- 9,1	- 5,3	- 0,8	- 7,7	8,8	8,2	7,5	- 25,0	7,7	6,7	- 40,1
Förderschulen .....	- 10,0	- 3,1	- 7,4	12,8	31,1	5,0	15,2	60,0	6,5	6,5	58,0
Berufliche Schulen .....	11,7	10,1	8,4	15,8	4,1	0,5	10,5	22,5	1,9	8,5	20,1
davon: Teilzeit-Berufsschulen .....	- 11,1	1,6	- 0,8	58,0	- 12,4	- 8,5	- 7,1	5,7	- 2,9	8,8	- 15,7
Berufsvorbereitungsjahr .....	-	-	1,6	- 55,6	- 59,0	- 50,0	-	- 100,0	- 54,4	3,2	- 100,0
Berufsfachschulen .....	14,9	7,7	7,7	10,6	13,6	-	15,2	24,3	- 1,6	9,9	12,4
Fachoberschulen .....	9,1	19,0	4,1	15,3	- 16,8	- 14,3	8,0	76,0	- 14,2	17,8	57,3
Fachgymnasien .....	-	-	8,7	100,0	100,0	300,0	-	-	321,4	-	-
Berufsob-/Technische Oberschulen .....	100,0	100,0	100,0	-	-	-	-	100,0	-	100,0	100,0
Fachschulen .....	12,1	17,5	14,2	17,2	25,1	16,0	6,9	15,6	24,9	3,8	32,2
Allgemeinbildende und berufliche Schulen .....	1,3	6,4	5,5	7,6	- 1,3	1,9	9,5	14,2	2,1	9,9	7,8
Nachrichtlich:											
Schulen des Gesundheitswesens .....	4,2	0,4	- 2,5	3,3	- 2,5	2,0	0,7	5,9	-	-	-

Fußnoten siehe am Ende der Tabelle.

## 1 Schulen, Klassen, Schüler/innen, Absolventen/Abgänger, Lehrkräfte und Unterrichtsstunden nach Schularten und Ländern

## 1.3 Prozentuale Veränderung zum Vorjahr

Schulart	Schulen	Klassen 1)	Schüler/innen		Absol- venten/ Abgänger 2)	Lehrkräfte 3)			Wöchentlich erteilte		
			insgesamt	dar.: Ausländer /innen		vollzeit- beschäftigt	teilzeit- beschäftigt	stunden- weise	vollzeit- beschäftigten Lehrkräfte	teilzeit- beschäftigten Lehrkräfte	stunden- weise
%											
Brandenburg											
Allgemeinbildende Schulen .....	4,2	4,6	5,3	12,5	6,4	4,8	5,8	- 15,6	3,8	6,9	- 20,1
davon: Grundschulen 7) .....	1,6	4,0	2,8	5,1	-	- 6,6	9,8	5,1	- 6,8	11,8	1,2
Schulartunabhängige Orientierungsstufe 7) .....	5,4	5,4	6,9	16,2	-	7,3	7,9	- 1,8	7,3	5,1	- 11,4
Schularten mit mehreren Bildungsgängen 7) .....	-	4,0	6,4	6,9	44,4	8,5	29,6	- 49,0	7,7	31,0	- 46,6
Gymnasien .....	-	5,5	4,7	24,3	- 9,9	7,0	- 3,7	- 4,5	5,8	0,2	- 8,7
Integrierte Gesamtschulen 7) .....	50,0	27,6	32,7	200,0	32,4	34,3	93,8	- 46,7	24,7	85,9	- 69,0
Freie Waldorfschulen .....	-	- 5,6	- 1,1	- 37,5	44,8	47,6	- 5,1	- 10,5	37,0	- 12,6	- 28,2
Förderschulen .....	16,7	4,2	7,5	325,0	- 7,7	1,4	21,1	- 60,0	2,0	13,3	- 25,7
Berufliche Schulen 8) .....	5,6	- 5,1	- 7,1	-	- 3,3	- 5,8	- 11,7	- 2,7	- 4,9	- 11,9	2,1
davon: Teilzeit-Berufsschulen .....	-	- 4,8	- 9,8	- 35,3	- 6,9	- 5,8	- 11,7	- 2,7	- 4,9	- 11,9	2,1
Berufsfachschulen .....	-	- 10,4	- 4,9	- 28,6	- 9,6	-	-	-	-	-	-
Fachoberschulen .....	66,7	25,0	26,5	75,0	- 39,4	-	-	-	-	-	-
Fachgymnasien .....	-	-	16,7	-	133,3	-	-	-	-	-	-
Fachschulen .....	5,6	- 4,5	- 8,3	81,8	8,5	-	-	-	-	-	-
Allgemeinbildende und berufliche Schulen .....	4,5	1,5	2,2	11,4	0,2	3,1	2,7	- 11,6	2,5	3,8	- 15,1
Nachrichtlich:											
Schulen des Gesundheitswesens .....	103,2	- 1,8	- 1,6	27,1	10,1	- 1,3	- 1,2	- 5,5	-	-	-
Bremen											
Allgemeinbildende Schulen .....	-	- 0,8	- 0,3	- 6,9	- 17,3	4,9	0,5	8,7	6,1	4,9	14,5
Grundschulen .....	-	- 5,3	- 4,8	- 5,6	-	4,2	- 16,1	22,6	7,6	0,4	23,4
Schularten mit mehreren Bildungsgängen .....	-	- 4,9	- 2,2	- 24,6	- 3,7	- 2,1	3,7	27,3	0,5	4,1	44,3
Gymnasien .....	-	- 1,6	- 0,7	- 2,2	- 22,6	14,6	4,9	5,7	10,7	9,0	9,8
Integrierte Gesamtschulen .....	-	18,2	18,3	1,6	- 19,0	- 3,2	20,0	- 25,0	1,4	76,1	- 22,7
Freie Waldorfschulen .....	-	3,6	3,4	- 6,7	- 11,6	7,4	-	-	6,8	- 13,8	25,5
Förderschulen .....	-	-	-	-	- 43,5	- 10,5	- 12,5	-	-	-	-
Berufliche Schulen .....	-	10,7	1,8	3,4	25,1	- 8,0	50,0	8,9	- 8,9	45,5	- 8,4
davon: Teilzeit-Berufsschulen 9) .....	-	17,1	6,7	12,5	- 12,8	- 12,5	50,0	23,1	- 10,9	60,0	- 1,2
Berufsvorbereitungsjahr .....	-	-	- 9,5	- 40,0	124,6	16,7	100,0	- 100,0	- 1,3	233,3	- 100,0
Fachschulen .....	-	-	- 3,8	-	11,0	- 33,3	-	6,5	- 15,9	8,9	- 9,0
Allgemeinbildende und berufliche Schulen .....	-	1,3	- 0,1	- 6,0	- 5,4	3,9	1,9	8,8	5,0	6,2	8,7
Nachrichtlich:											
Schulen des Gesundheitswesens 10) .....	-	-	- 0,6	3,7	27,4	-	-	-	-	-	-
Hamburg											
Allgemeinbildende Schulen .....	- 14,7	3,1	1,9	9,8	1,5	-	1,5	39,9	- 5,1	- 3,7	31,9
davon: Vorklassen .....	-	-	2,0	10,4	-	- 23,1	- 47,4	- 33,3	- 26,8	- 51,1	- 36,6
Grundschulen .....	3,4	5,4	3,4	17,3	-	- 27,1	- 1,9	- 6,4	- 23,9	2,2	- 1,1
Schulartunabhängige Orientierungsstufe .....	100,0	100,0	100,0	100,0	-	100,0	100,0	-	100,0	100,0	-
Schularten mit mehreren Bildungsgängen .....	- 100,0	- 100,0	- 100,0	- 100,0	- 18,9	- 100,0	- 100,0	- 100,0	- 100,0	- 100,0	- 100,0
Gymnasien .....	-	- 0,8	2,8	7,2	- 4,0	34,6	20,5	65,7	7,5	- 3,8	32,1
Integrierte Gesamtschulen .....	- 27,6	14,1	8,7	13,2	45,0	19,9	14,4	30,6	25,3	19,5	33,8
Freie Waldorfschulen .....	-	-	- 0,6	- 14,3	14,9	- 1,4	- 10,0	62,9	- 3,9	- 12,7	60,1
Förderschulen .....	-	1,8	- 3,3	- 3,4	15,0	- 16,0	- 5,5	480,0	- 33,2	- 24,8	354,8
Abendgymnasien .....	-	-	16,3	94,4	31,3	- 40,0	- 50,0	- 100,0	- 23,8	- 32,2	- 100,0
Berufliche Schulen .....	- 20,0	- 4,5	0,0	- 2,5	8,6	- 1,3	- 19,4	54,0	- 2,4	- 22,7	63,2
davon: Teilzeit-Berufsschulen .....	- 12,5	- 13,5	- 5,9	- 5,1	11,9	13,3	46,2	17,6	- 36,0	- 17,2	- 33,3
Berufsfachschulen .....	- 38,5	- 2,9	0,3	- 3,3	- 5,1	- 3,7	- 36,0	56,3	12,0	- 36,0	84,2
Fachschulen .....	25,0	2,6	5,1	25,0	20,9	- 6,1	- 34,5	68,4	9,2	- 11,6	111,7
Allgemeinbildende und berufliche Schulen .....	- 15,7	2,1	1,7	8,6	4,1	- 0,1	- 0,6	44,4	- 4,9	- 5,5	41,3
Nachrichtlich:											
Schulen des Gesundheitswesens 11) .....	- 9,1	- 8,4	- 2,2	19,4	- 3,0	-	-	- 8,6	-	-	-

Fußnoten siehe am Ende der Tabelle.

## 1 Schulen, Klassen, Schüler/innen, Absolventen/Abgänger, Lehrkräfte und Unterrichtsstunden nach Schularten und Ländern

## 1.3 Prozentuale Veränderung zum Vorjahr

Schulart	Schulen	Klassen 1)	Schüler/innen		Absol- venten/ Abgänger 2)	Lehrkräfte 3)			Wöchentlich erteilte		
			insgesamt	dar.: Ausländer /innen		vollzeit- beschäftigt	teilzeit- beschäftigt	stunden- weise	vollzeit- beschäftigten Lehrkräfte	teilzeit- beschäftigten Lehrkräfte	stunden- weise
Hessen											
Allgemeinbildende Schulen .....	3,6	6,3	- 0,7	2,7	21,3	- 2,7	3,1	- 3,6	- 2,6	3,7	- 6,0
davon: Vorklassen 12) .....	- 8,3	5,6	27,7	30,4	-	-	-	-	-	-	-
Schulkindergärten .....	11,1	-	14,0	100,0	-	- 12,5	33,3	-	4,5	16,7	-
Grundschulen 12) .....	6,3	9,0	6,1	4,5	-	- 6,7	7,5	- 31,0	- 8,7	4,8	- 57,9
Schulartunabhängige Orientierungsstufe .....	-	-	- 0,4	23,8	-	55,6	- 29,6	100,0	37,8	4,3	- 100,0
Hauptschulen .....	-	- 33,3	- 28,3	- 40,0	5,6	50,0	100,0	- 100,0	42,9	50,0	- 100,0
Realschulen .....	7,4	7,7	5,1	5,4	- 2,7	6,2	- 9,1	50,0	7,4	- 8,3	51,5
Gymnasien .....	2,2	2,6	- 5,0	- 1,2	34,8	- 7,4	12,3	- 10,2	- 6,5	9,2	- 10,9
Integrierte Gesamtschulen .....	5,6	6,7	7,6	34,8	32,9	14,1	- 8,8	3,7	13,8	- 4,3	25,3
Freie Waldorfschulen .....	-	-	- 0,7	- 8,0	5,2	9,3	- 11,2	- 8,2	8,9	- 10,6	0,3
Förderschulen .....	3,0	12,8	- 0,0	- 8,4	- 1,0	- 6,4	10,6	20,9	- 6,7	15,6	36,9
Abendhauptschulen .....	-	-	2,0	10,5	- 7,7	-	20,0	- 100,0	-	66,7	- 100,0
Abendrealschulen .....	-	-	- 1,1	2,2	-	-	-	- 50,0	- 5,7	-	- 82,4
Abendgymnasien .....	-	-	- 13,4	14,3	100,0	-	-	1,9	-	-	-
Berufliche Schulen .....	2,7	11,0	5,5	3,5	- 1,3	- 11,0	5,8	15,0	- 14,9	11,9	24,1
davon: Teilzeit-Berufsschulen .....	-	20,5	2,1	- 7,5	1,7	- 14,0	2,2	10,9	- 17,7	8,3	20,0
Berufsvorbereitungsjahr .....	50,0	- 9,1	6,5	-	- 50,0	-	-	16,7	- 16,1	11,9	24,1
Berufsfachschulen .....	-	2,3	3,8	4,5	- 9,7	- 13,6	4,4	14,0	- 16,2	10,2	21,9
Fachoberschulen .....	- 12,5	- 7,9	- 8,7	- 12,3	14,6	- 21,1	- 10,0	- 2,4	- 26,4	- 2,9	7,4
Fachgymnasien .....	50,0	-	10,9	- 8,3	- 12,7	- 16,7	16,7	23,1	- 10,3	17,0	30,0
Fachschulen .....	-	18,3	10,9	28,6	3,3	- 5,9	11,4	21,0	- 10,6	17,6	30,5
Allgemeinbildende und berufliche Schulen .....	3,4	7,1	0,1	2,8	14,0	- 3,3	3,4	3,5	- 3,3	4,6	3,0
Nachrichtlich:											
Schulen des Gesundheitswesens 13) .....	- 2,9	2,3	- 4,9	2,8	- 4,1	-	-	-	-	-	-
Mecklenburg-Vorpommern											
Allgemeinbildende Schulen .....	2,5	6,9	6,8	30,3	9,3	11,6	18,9	- 9,2	- 12,0	- 14,8	- 36,6
davon: Grundschulen .....	4,0	7,2	5,3	26,3	-	2,8	22,5	- 8,6	- 12,6	- 4,4	- 19,3
Schularten mit mehreren Bildungsgängen .....	-	5,6	5,1	25,0	35,2	-	19,6	- 11,5	- 25,2	- 16,6	- 30,7
Gymnasien .....	-	3,0	8,5	64,4	12,7	30,1	9,9	- 23,6	- 27,4	- 41,4	- 67,1
Integrierte Gesamtschulen .....	10,0	15,7	12,2	38,5	16,1	21,3	27,4	7,8	- 2,2	- 7,9	- 50,9
Freie Waldorfschulen .....	-	-	2,8	- 31,6	- 13,2	23,1	8,3	- 26,7	24,2	7,4	- 27,5
Förderschulen .....	-	6,3	4,7	- 14,3	- 21,5	3,2	28,6	50,0	3,1	19,4	15,8
Berufliche Schulen 14) .....	6,3	7,1	2,2	144,8	- 8,5	32,3	21,4	-	- 100,0	- 100,0	- 100,0
Berufsfachschulen .....	8,7	4,4	- 1,0	144,4	- 5,9	32,2	21,1	-	- 100,0	- 100,0	- 100,0
Fachschulen .....	-	22,2	17,3	150,0	- 19,1	33,3	23,5	-	- 100,0	- 100,0	- 100,0
Allgemeinbildende und berufliche Schulen .....	3,3	6,9	5,7	52,7	- 3,2	16,4	19,5	- 4,8	- 31,8	- 30,9	- 67,1
Niedersachsen											
Allgemeinbildende Schulen .....	1,4	0,5	0,5	8,0	2,5	3,7	5,0	- 2,7	3,9	5,6	- 6,9
davon: Schulkindergärten .....	-	-	6,3	57,1	-	- 100,0	100,0	-	- 95,0	100,0	-
Grundschulen .....	- 3,0	- 0,8	7,5	22,3	-	15,9	4,7	- 4,5	10,8	5,8	- 23,4
Hauptschulen .....	- 5,0	- 19,3	- 23,5	- 18,0	- 7,0	- 13,1	- 21,2	-	- 12,2	- 21,9	- 2,3
Schularten mit mehreren Bildungsgängen .....	45,5	62,2	58,7	104,8	-	72,4	84,5	6,7	71,3	84,1	- 7,6
Realschulen .....	-	- 12,3	- 16,5	- 4,6	12,5	- 8,2	- 10,4	- 16,5	- 7,6	- 10,4	- 25,5
Gymnasien 5) .....	-	0,8	0,7	11,3	2,0	- 0,9	10,4	- 1,5	- 1,0	12,2	- 3,7
Integrierte Gesamtschulen .....	-	16,2	11,8	16,0	- 14,7	22,4	20,3	18,9	20,7	18,8	- 1,1
Freie Waldorfschulen .....	-	- 0,5	1,9	18,8	12,6	6,4	- 1,8	- 3,8	8,2	- 0,3	4,1
Förderschulen .....	-	- 0,4	- 0,5	- 9,9	- 11,1	3,2	- 8,4	- 2,5	3,7	- 8,9	- 12,5
Berufliche Schulen .....	1,7	0,5	- 0,1	3,4	- 0,6	5,4	1,2	- 2,0	5,6	0,4	- 1,1
davon: Teilzeit-Berufsschulen .....	- 25,0	- 11,5	- 10,1	- 100,0	- 17,1	- 20,0	-	- 22,2	- 15,9	- 12,5	- 26,8
Berufsvorbereitungsjahr .....	-	12,9	11,9	- 14,3	96,2	50,0	- 14,3	- 40,5	48,2	- 16,4	- 39,9
Berufsfachschulen .....	1,9	- 2,0	- 2,9	3,0	- 1,0	0,3	3,3	- 1,5	0,5	2,4	- 0,6
Fachoberschulen .....	-	3,3	7,3	9,1	- 13,0	14,0	- 10,6	8,6	10,5	- 10,0	11,9
Fachgymnasien .....	-	-	127,3	100,0	-	-	100,0	- 6,3	-	100,0	- 7,9
Berufsober-/Technische Oberschulen .....	-	-	- 20,6	-	- 37,3	-	-	- 50,0	15,8	- 5,1	- 50,0
Fachschulen .....	5,4	6,0	4,0	- 2,4	2,1	9,2	1,4	- 0,8	10,6	0,8	0,3
Allgemeinbildende und berufliche Schulen .....	1,5	0,5	0,3	6,8	0,8	4,0	4,0	- 2,3	4,2	4,3	- 3,4
Nachrichtlich:											
Schulen des Gesundheitswesens 10) .....	- 1,2	0,4	- 0,5	26,5	4,7	-	-	-	-	-	-

Fußnoten siehe am Ende der Tabelle.

## 1 Schulen, Klassen, Schüler/innen, Absolventen/Abgänger, Lehrkräfte und Unterrichtsstunden nach Schularten und Ländern

## 1.3 Prozentuale Veränderung zum Vorjahr

Schulart	Schulen	Klassen 1)	Schüler/innen		Absol- venten/ Abgänger 2)	Lehrkräfte 3)			Wöchentlich erteilte		
			insgesamt	dar.: Ausländer /innen		vollzeit-	teilzeit-	stunden- weise	vollzeit-	teilzeit-	stunden- weise
%											
Nordrhein-Westfalen											
Allgemeinbildende Schulen .....	3,6	2,1	- 3,6	1,2	33,3	- 0,1	- 0,1	- 15,0	- 1,9	- 0,5	- 17,9
Grundschulen .....	5,9	6,5	4,9	1,3	-	3,2	5,2	9,7	1,9	5,0	12,9
Hauptschulen .....	12,5	1,2	0,3	22,6	1,5	2,2	1,6	-	2,5	- 1,5	- 10,6
Schularten mit mehreren Bildungsgängen .....	166,7	240,0	236,6	100,0	-	280,0	450,0	100,0	261,3	158,6	35,7
Realschulen .....	5,4	- 0,2	- 1,4	-	4,3	- 1,7	2,1	- 5,2	- 1,5	3,7	- 18,9
Gymnasien .....	-	1,4	- 7,4	- 2,8	54,7	- 1,1	- 4,2	- 16,7	- 4,1	- 5,9	- 18,5
Integrierte Gesamtschulen .....	10,0	2,4	2,0	0,4	9,1	3,5	2,5	- 31,8	3,5	4,2	- 29,9
Freie Waldorfschulen .....	-	- 1,8	- 1,0	19,5	- 1,1	- 5,9	6,7	-	- 8,4	7,3	- 14,8
Förderschulen .....	-	1,9	0,9	- 6,9	0,1	1,1	- 4,1	- 14,5	0,2	- 5,1	- 9,6
Abendrealschulen 16) 17) .....	-	-	1,3	- 8,0	4,1	-	-	-	-	-	-
Abendgymnasien 17) .....	-	-	1,0	59,0	- 2,9	- 5,5	-	- 16,7	- 1,6	2,0	- 38,4
Kollegs 17) .....	-	-	0,1	28,3	- 3,1	-	-	-	-	-	-
Berufliche Schulen 18) .....	2,0	0,6	1,2	6,6	- 3,1	- 0,2	2,7	- 7,2	1,0	0,2	- 8,1
davon: Teilzeit-Berufsschulen .....	- 2,3	0,5	0,1	1,5	- 2,2	- 6,1	- 13,1	31,0	- 5,0	- 6,0	- 9,4
Berufsvorbereitungsjahr .....	-	9,1	1,8	25,5	- 0,7	- 1,5	30,6	14,3	9,1	- 2,8	- 14,8
Berufsgrundbildungsjahr in vollzeitschulischer Form .....	-	- 10,1	- 4,6	6,3	18,7	-	61,0	33,3	- 4,9	- 4,7	- 27,1
Berufsfachschulen .....	1,3	- 2,5	- 0,6	8,3	- 4,1	- 2,8	- 2,9	- 33,3	0,9	- 1,6	- 24,3
Fachoberschulen .....	2,5	4,0	3,0	29,9	- 0,9	1,1	7,9	15,0	5,2	5,5	- 3,3
Fachgymnasien .....	18,5	-	9,2	27,7	5,1	13,8	18,6	180,0	9,2	5,8	95,3
Fachschulen .....	-	3,4	1,8	-	- 10,6	2,4	2,0	- 8,5	2,1	3,2	1,7
Allgemeinbildende und berufliche Schulen .....	2,9	1,6	- 2,6	2,7	15,6	- 0,1	0,4	- 13,4	- 1,4	- 0,4	- 16,0
Nachrichtlich:											
Schulen des Gesundheitswesens .....	- 4,7	- 1,0	2,0	6,1	0,1	0,9	- 0,7	- 4,2	-	-	-
Rheinland-Pfalz											
Allgemeinbildende Schulen .....	1,0	- 0,1	- 0,0	- 1,2	1,2	2,5	- 0,2	7,3	2,5	0,4	10,8
Grundschulen .....	4,8	-	1,4	1,9	-	7,3	- 6,7	27,3	4,7	- 9,2	35,6
Hauptschulen .....	- 16,7	- 2,6	- 4,3	25,0	- 56,6	- 5,3	- 15,2	100,0	- 4,8	- 1,8	56,5
Schularten mit mehreren Bildungsgängen .....	16,7	3,8	0,2	- 30,8	436,7	5,7	8,7	9,1	1,7	10,3	54,3
Realschulen .....	-	- 0,6	- 1,0	4,7	- 3,4	- 0,7	1,2	- 21,3	- 0,6	2,8	- 17,6
Gymnasien .....	-	- 1,5	- 0,3	1,4	1,7	4,3	- 2,6	10,6	4,7	- 3,5	3,7
Integrierte Gesamtschulen .....	-	21,4	28,5	- 33,3	100,0	14,3	52,6	-	20,6	71,0	125,0
Freie Waldorfschulen .....	-	- 1,3	0,8	- 11,1	- 1,3	1,1	4,5	- 20,0	3,3	-	35,3
Förderschulen .....	-	0,9	0,2	- 6,7	-	- 3,5	8,6	-	- 3,3	13,9	74,4
Kollegs .....	-	-	- 9,7	- 36,4	- 7,6	4,5	- 61,5	100,0	8,1	- 63,0	266,7
Berufliche Schulen 19) .....	-	0,3	3,7	6,8	- 7,2	- 1,2	0,3	- 1,0	- 2,9	1,8	- 5,0
davon: Teilzeit-Berufsschulen .....	-	- 1,9	0,8	6,5	- 15,3	- 3,8	3,3	16,7	- 4,7	1,3	10,8
Berufsvorbereitungsjahr .....	-	5,0	16,0	15,0	45,8	7,1	22,2	20,0	4,8	14,0	12,9
Berufsfachschulen .....	-	- 2,9	0,7	- 4,0	- 8,4	- 4,1	- 1,3	- 2,6	- 4,9	1,7	- 6,2
Berufsober-/Technische Oberschulen .....	-	-	-	- 40,0	13,5	-	-	-	- 27,9	100,0	-
Fachschulen .....	-	5,5	7,2	38,9	- 8,7	5,9	-	- 11,8	2,3	0,4	- 14,7
Allgemeinbildende und berufliche Schulen .....	0,7	-	0,6	1,8	- 2,6	2,0	- 0,1	5,5	1,8	0,6	8,2
Nachrichtlich:											
Schulen des Gesundheitswesens .....	1,1	-	0,4	10,5	1,5	-	13,4	0,5	-	-	-
Saarland											
Allgemeinbildende Schulen .....	-	1,3	- 0,3	1,3	2,2	- 5,9	7,1	- 46,4	- 5,7	11,4	- 28,6
davon: Schulkindergärten 10) .....	-	16,7	6,3	- 17,6	-	-	-	-	-	-	-
Grundschulen .....	-	12,1	11,4	31,2	-	11,1	-	- 75,0	11,5	1,9	- 88,9
Hauptschulen .....	-	-	- 1,9	41,7	25,9	- 4,3	- 40,0	- 50,0	5,8	- 16,3	100,0
Schularten mit mehreren Bildungsgängen .....	-	-	- 3,0	-	- 9,1	10,3	- 40,0	-	21,0	50,0	500,0
Realschulen .....	-	- 4,0	- 1,0	-	34,2	- 7,4	15,4	- 50,0	- 12,6	39,9	-
Gymnasien .....	-	- 1,2	- 1,0	- 24,0	- 7,9	- 3,2	10,8	-	- 1,4	4,6	20,0
Integrierte Gesamtschulen .....	-	-	14,6	100,0	- 7,1	- 58,3	- 87,5	- 100,0	- 67,5	- 86,2	- 100,0
Freie Waldorfschulen .....	-	10,5	- 3,5	- 33,3	- 5,0	- 14,3	28,6	- 11,1	- 10,9	37,3	- 20,5
Förderschulen .....	-	- 3,6	- 3,7	2,5	25,6	- 5,6	- 25,0	-	- 4,1	- 17,2	-
Berufliche Schulen .....	-	- 4,1	- 5,5	- 5,9	2,0	2,7	50,0	7,0	- 3,6	30,2	- 5,1
davon: Teilzeit-Berufsschulen .....	-	-	4,2	8,3	- 31,1	-	57,1	6,7	- 4,5	1,7	-
Berufsfachschulen .....	-	-	-	-	100,0	25,0	-	-	- 4,9	-	-
Fachoberschulen .....	-	- 58,3	- 55,2	- 57,1	12,3	-	-	10,5	- 2,6	-	- 4,7
Fachschulen .....	-	1,4	0,9	-	-	-	50,0	6,6	- 1,9	93,3	- 5,3
Allgemeinbildende und berufliche Schulen .....	-	- 0,4	- 1,4	0,3	2,1	- 5,3	9,9	- 1,8	- 5,5	12,7	- 7,7
Nachrichtlich:											
Schulen des Gesundheitswesens .....	- 4,2	4,6	5,5	- 8,5	16,2	- 0,7	-	27,0	-	-	-

Fußnoten siehe am Ende der Tabelle.

## 1 Schulen, Klassen, Schüler/innen, Absolventen/Abgänger, Lehrkräfte und Unterrichtsstunden nach Schularten und Ländern

## 1.3 Prozentuale Veränderung zum Vorjahr

Schulart	Schulen	Klassen 1)	Schüler/innen		Absol- venten/ Abgänger 2)	Lehrkräfte 3)			Wöchentlich erteilte		
			insgesamt	dar.: Ausländer /innen		vollzeit-	teilzeit-	stunden- weise	vollzeit-	teilzeit-	stunden- weise
%											
Sachsen											
Allgemeinbildende Schulen .....	1,0	5,2	6,4	7,0	25,7	13,0	2,1	- 16,2	9,4	7,2	- 18,8
davon: Grundschulen .....	2,6	2,5	4,1	2,5	-	- 4,1	13,5	- 26,7	0,8	8,4	- 28,2
Schularten mit mehreren Bildungsgängen .....	-	7,0	7,8	18,0	28,5	28,7	-	- 12,5	22,8	11,1	- 17,6
Gymnasien .....	-	6,7	8,2	7,9	27,7	18,9	- 3,0	- 21,4	12,3	5,2	- 18,2
Freie Waldorfschulen .....	-	6,1	4,7	21,1	- 8,1	1,4	3,8	83,3	0,8	9,9	44,7
Förderschulen .....	-	4,5	2,6	8,3	9,7	- 0,5	- 5,5	- 43,8	- 3,2	- 6,7	5,9
Kollegs .....	-	-	- 13,9	- 28,6	46,7	-	-	- 50,0	30,3	92,9	- 75,0
Berufliche Schulen .....	- 3,6	- 9,1	- 6,5	7,5	- 4,8	- 7,3	- 0,8	- 12,7	- 7,7	- 1,4	2,0
davon: Teilzeit-Berufsschulen .....	- 5,0	- 15,7	- 9,6	24,0	- 22,3	- 2,5	- 23,1	- 34,3	1,1	13,5	- 17,4
Berufsvorbereitungsjahr .....	-	4,5	2,6	10,8	4,3	- 2,3	- 15,8	26,5	9,5	- 15,6	58,8
Berufsgrundbildungsjahr in vollzeitschulischer Form .....	66,7	100,0	744,4	100,0	- 87,1	100,0	100,0	- 50,0	100,0	100,0	- 61,0
Berufsfachschulen .....	- 6,7	- 11,9	- 11,3	- 2,4	- 5,8	- 13,4	0,8	- 17,3	- 13,7	- 4,6	- 5,0
Fachoberschulen .....	-	7,6	9,9	33,3	- 24,1	31,8	- 26,2	18,8	28,1	- 37,3	53,7
Fachgymnasien .....	-	-	33,4	23,5	- 13,7	- 6,1	30,0	- 11,9	65,4	48,7	- 25,9
Fachschulen .....	- 1,5	- 6,7	- 2,0	25,4	11,0	- 4,4	1,9	1,6	- 14,9	11,5	15,3
Allgemeinbildende und berufliche Schulen .....	- 1,8	- 3,1	- 0,2	7,2	- 1,0	3,8	1,2	- 13,3	1,4	4,5	- 1,9
Nachrichtlich:											
Schulen des Gesundheitswesens 15) .....	-	-	-	-	-	-	-	-	-	-	-
Sachsen-Anhalt											
Allgemeinbildende Schulen .....	4,2	6,2	6,5	- 2,8	19,2	6,2	9,2	- 8,7	6,4	9,3	- 1,9
davon: Grundschulen .....	2,2	1,2	2,7	32,3	-	- 3,0	8,3	- 8,1	- 0,1	4,6	- 18,5
Schularten mit mehreren Bildungsgängen .....	- 15,0	11,7	9,4	- 62,5	51,0	10,7	8,3	- 8,5	9,2	14,2	0,3
Gymnasien .....	7,7	2,0	3,9	- 22,4	17,5	0,8	9,0	- 11,8	- 0,0	9,1	- 1,4
Integrierte Gesamtschulen .....	71,4	29,8	33,2	-	- 28,6	64,7	4,3	- 13,6	69,2	12,3	6,8
Freie Waldorfschulen .....	-	11,4	7,1	14,3	- 4,3	15,8	33,3	8,3	12,0	30,1	51,5
Förderschulen .....	-	6,6	4,1	-	- 13,0	7,7	-	100,0	6,3	- 3,3	80,0
Berufliche Schulen .....	- 0,8	2,6	1,0	2,4	1,3	-	8,7	- 3,3	0,4	18,6	- 4,4
davon: Teilzeit-Berufsschulen .....	-	16,7	- 9,6	-	- 19,5	33,3	100,0	40,0	13,4	39,1	7,7
Berufsfachschulen .....	- 2,2	- 2,2	- 4,5	- 7,9	4,5	- 4,9	3,2	- 8,0	- 4,6	12,6	- 9,1
Fachoberschulen .....	20,0	-	25,6	-	- 23,3	-	-	- 6,7	2,3	23,0	- 2,9
Fachschulen .....	-	14,8	11,7	100,0	- 5,7	15,0	25,9	11,2	16,3	37,0	10,6
Allgemeinbildende und berufliche Schulen .....	1,3	4,7	4,6	- 1,8	4,7	4,3	9,1	- 5,0	4,7	11,0	- 3,4
Nachrichtlich:											
Schulen des Gesundheitswesens .....	- 6,1	- 3,9	1,4	21,4	- 2,2	- 8,6	- 15,0	- 4,1	-	-	-
Schleswig-Holstein											
Allgemeinbildende Schulen .....	-	1,7	2,0	5,8	11,3	- 0,9	9,3	- 8,6	- 2,5	11,3	1,9
davon: Grundschulen .....	1,8	7,9	4,3	- 11,8	-	10,6	33,3	- 52,9	- 2,3	32,5	- 55,7
Hauptschulen .....	-	-	-	-	- 100,0	-	-	-	-	-	-
Schularten mit mehreren Bildungsgängen .....	-	38,5	19,3	-	100,0	36,4	111,1	-	31,9	124,4	-
Realschulen .....	- 50,0	- 37,5	- 28,1	-	11,6	- 100,0	- 75,0	-	- 100,0	- 70,5	-
Gymnasien .....	- 12,5	- 1,9	10,3	13,5	- 17,2	- 8,1	- 7,4	-	8,2	13,8	3,7
Integrierte Gesamtschulen .....	2,0	0,6	1,2	9,4	23,0	- 7,5	17,3	16,0	- 7,8	15,4	39,9
Freie Waldorfschulen .....	-	- 1,3	- 1,3	63,2	20,6	-	2,5	- 20,0	- 2,1	- 1,7	- 9,8
Förderschulen .....	6,7	- 2,9	- 2,8	-	32,1	-	7,7	100,0	- 4,5	5,3	75,0
Berufliche Schulen .....	-	2,3	0,6	- 21,0	- 11,5	- 10,6	8,0	- 0,8	- 14,7	9,9	4,2
Berufsgrundbildungsjahr in vollzeitschulischer Form 20) .....	-	-	80,0	-	100,0	-	-	-	-	-	-
Berufsfachschulen .....	- 12,5	- 5,1	- 13,7	- 35,4	- 17,2	- 10,0	- 9,5	- 4,7	- 24,6	- 1,6	- 9,7
Fachoberschulen 20) .....	- 100,0	- 100,0	- 100,0	- 100,0	100,0	-	-	-	- 100,0	- 100,0	-
Fachgymnasien .....	-	-	18,5	-	- 32,7	- 33,3	75,0	-	- 3,8	53,2	86,0
Berufsober-/Technische Oberschulen .....	-	100,0	73,9	350,0	5,3	100,0	100,0	-	21,7	166,7	100,0
Fachschulen .....	27,3	9,0	8,9	28,6	- 4,3	- 7,7	9,8	1,3	- 3,5	16,3	2,0
Allgemeinbildende und berufliche Schulen .....	-	1,8	1,8	- 0,7	- 0,3	- 1,6	9,1	- 3,8	- 3,5	11,1	3,2
Nachrichtlich:											
Schulen des Gesundheitswesens 10) .....	- 31,6	- 29,5	- 30,1	- 15,5	- 23,7	-	-	-	-	-	-

Fußnoten siehe am Ende der Tabelle.

## 1 Schulen, Klassen, Schüler/innen, Absolventen/Abgänger, Lehrkräfte und Unterrichtsstunden nach Schularten und Ländern

## 1.3 Prozentuale Veränderung zum Vorjahr

Schulart	Schulen	Klassen 1)	Schüler/innen		Absol- venten/ Abgänger 2)	Lehrkräfte 3)			Wöchentlich erteilte		
			insgesamt	dar.: Ausländer /innen		vollzeit- beschäftigt	teilzeit- beschäftigt	stunden- weise	vollzeit- beschäftigten Lehrkräfte	teilzeit- beschäftigten Lehrkräfte	stunden- weise
%											
Thüringen											
Allgemeinbildende Schulen .....	-	3,4	5,8	- 4,1	- 0,8	1,4	7,1	1,2	3,1	5,7	3,6
davon: Grundschulen .....	- 5,7	-	3,0	-	-	0,7	- 5,5	- 8,4	2,9	- 2,7	- 3,5
Schularten mit mehreren Bildungsgängen .....	-	-	4,1	- 11,1	- 5,5	11,5	2,5	-	12,8	1,0	- 4,9
Gymnasien .....	-	2,9	4,4	3,2	6,0	- 5,2	11,8	14,0	- 3,5	12,9	11,0
Integrierte Gesamtschulen .....	16,7	29,2	28,4	-	460,0	36,4	10,8	36,4	39,6	1,4	34,2
Freie Waldorfschulen .....	-	4,0	3,2	- 23,1	- 28,2	- 4,7	23,1	- 13,6	- 3,0	26,7	- 4,6
Förderschulen .....	-	- 1,9	0,2	- 16,7	- 16,0	- 5,2	11,0	- 8,3	- 4,6	8,0	- 4,4
Berufliche Schulen .....	- 3,3	- 0,8	- 0,5	161,0	- 8,1	- 5,4	- 7,9	- 0,6	- 5,8	- 8,6	2,6
davon: Teilzeit-Berufsschulen .....	- 11,1	1,2	1,2	871,4	7,3	- 11,9	- 6,7	- 14,3	- 14,8	4,0	- 3,3
Berufsvorbereitungsjahr .....	- 25,0	- 20,0	- 19,6	100,0	- 23,7	10,0	- 29,4	- 12,5	- 10,4	- 22,6	- 8,7
Berufsfachschulen .....	-	- 0,8	- 2,2	53,3	- 8,1	- 9,3	- 7,0	0,5	- 8,0	- 8,0	2,2
Fachoberschulen .....	-	-	- 6,8	- 66,7	- 26,9	- 9,1	-	- 100,0	- 5,8	- 27,3	- 100,0
Fachschulen .....	4,8	1,2	4,0	200,0	- 6,9	5,1	- 5,6	0,6	2,9	- 8,6	9,7
Allgemeinbildende und berufliche Schulen .....	- 1,6	1,5	3,2	49,7	- 6,6	- 0,9	2,0	- 0,1	0,3	1,1	3,0
Nachrichtlich:											
Schulen des Gesundheitswesens 21) .....	-	-	-	-	-	-	-	-	-	-	-
Deutschland											
Allgemeinbildende Schulen .....	0,8	1,8	- 0,1	0,0	8,6	2,2	3,3	- 3,1	1,0	2,7	- 5,4
davon: Vorklassen .....	- 3,3	1,9	8,6	16,9	-	- 23,1	- 47,4	- 33,3	- 26,8	- 51,1	- 36,6
Schulkindergärten .....	1,9	2,3	0,2	13,2	-	22,3	31,8	18,4	23,4	31,8	14,2
Grundschulen .....	1,8	3,5	3,1	4,1	-	- 1,0	4,7	- 7,4	- 1,9	3,8	- 9,6
Schulartunabhängige Orientierungsstufe .....	6,7	8,5	8,8	12,8	-	10,7	4,9	- 3,2	6,0	9,9	- 11,0
Hauptschulen .....	- 0,5	- 2,0	- 3,4	- 1,4	0,7	- 2,5	3,7	10,1	- 2,3	0,7	11,0
Schularten mit mehreren Bildungsgängen .....	- 1,0	11,0	12,2	5,8	27,1	21,5	13,0	- 15,4	17,0	14,5	- 19,7
Realschulen .....	- 1,7	- 0,7	- 2,6	- 8,8	3,2	1,3	- 1,7	- 5,2	0,4	- 1,7	- 3,5
Gymnasien .....	0,8	1,1	- 2,1	1,8	14,7	0,6	2,8	- 6,6	- 1,0	1,6	- 9,0
Integrierte Gesamtschulen .....	4,4	12,7	9,8	8,5	14,0	12,7	10,4	8,2	12,1	10,4	- 0,1
Freie Waldorfschulen .....	- 0,5	- 0,4	- 0,1	- 0,5	1,0	0,8	3,5	2,5	0,2	2,9	- 4,0
Förderschulen .....	0,2	0,4	- 0,3	- 4,6	- 1,2	1,6	1,4	0,1	0,6	0,6	- 1,0
Abendhauptschulen .....	-	-	2,0	10,5	- 7,7	-	20,0	- 100,0	-	66,7	- 100,0
Abendrealschulen .....	-	- 9,9	- 8,9	- 15,9	- 1,7	- 11,1	- 20,0	- 5,5	- 18,4	- 31,4	- 7,7
Abendgymnasien .....	3,2	-	- 4,6	- 3,8	2,8	- 7,6	2,4	- 0,9	- 4,1	6,1	- 3,7
Kollegs .....	-	-	- 4,0	20,2	- 3,9	- 2,5	- 19,4	- 6,2	3,9	- 15,1	- 13,8
Berufliche Schulen .....	0,7	- 0,4	0,3	8,1	- 2,3	0,1	2,1	- 0,7	- 3,1	- 0,1	- 1,3
davon: Teilzeit-Berufsschulen .....	- 3,4	- 2,6	- 1,8	1,4	- 3,7	- 2,6	- 4,5	- 3,1	- 4,2	- 2,8	- 5,4
Berufsvorbereitungsjahr .....	- 2,4	- 0,4	1,4	15,4	2,8	5,0	1,8	- 7,9	11,0	- 10,1	4,5
Berufsgrundbildungsjahr in vollzeitschulischer Form .....	6,1	- 3,2	0,9	6,0	11,1	7,4	70,7	- 14,3	5,1	- 1,7	- 36,5
Berufsfachschulen .....	- 1,1	- 2,2	- 2,2	8,8	- 2,5	- 2,8	1,7	- 2,9	- 8,1	- 2,7	- 6,0
Fachoberschulen .....	5,1	5,4	5,7	12,0	- 6,8	6,5	1,3	10,8	5,8	- 0,1	20,5
Fachgymnasien .....	9,3	-	8,9	11,3	0,3	9,4	14,8	9,1	13,9	11,0	6,0
Berufsob-/Technische Oberschulen .....	- 6,3	8,3	6,0	32,1	- 24,8	28,6	6,3	- 11,1	- 10,9	13,1	-
Fachschulen .....	3,7	3,9	3,3	16,3	- 2,2	3,7	1,3	3,0	0,3	2,9	7,0
Fachakademien .....	- 1,6	6,7	3,6	3,8	4,6	9,1	8,9	- 0,9	5,8	10,3	- 0,9
Allgemeinbildende und berufliche Schulen .....	0,8	1,1	0,0	2,6	2,4	1,8	3,0	- 1,8	0,3	2,1	- 3,5
Nachrichtlich:											
Schulen des Gesundheitswesens 22) .....	8,2	12,0	12,2	33,2	12,1	2,0	1,6	- 1,4	-	-	-

- 1) Durch Auflösung der Klassenverbände an Gymnasien, Integrierten Gesamtschulen, Freien Waldorfschulen, Abendgymnasien und Kollegs (Sekundarbereich II) sowie Fachgymnasien entfallen die Klassenangaben.
- 2) Abgangsjahr 2013; ohne Externe (Schulfremdenprüfungen).
- 3) Als Lehrkräfte zählen auch sonderpädagogische Lehrkräfte, Bademeister/-innen etc., sofern sie eigenverantwortlich unterrichten. In Rheinland-Pfalz ohne pädagogische Fachkräfte.
- 4) Lehrkräfte und Unterrichtsstunden Nachweis erfolgte zusammen bei den Grundschulen.
- 5) Geschätzte Daten.
- 6) Einschl. Schulen, Lehrkräfte und Unterrichtsstunden des Berufsvorbereitungsjahres und des Berufsgrundbildungsjahres in vollzeitschulischer Form.
- 7) Die Aufteilung der Lehrkräfte wurde vom Landesamt Brandenburg rechnerisch ermittelt.
- 8) Lehrkräfte und Unterrichtsstunden werden im Rahmen der Teilzeit- Berufsschulen nachgewiesen.
- 9) Einschl. Schulen des Berufsvorbereitungsjahres.

- 10) Kein Nachweis der Lehrkräfte vorhanden.
- 11) Einschl. vollzeit- und teilzeitbeschäftigter Lehrkräfte.
- 12) Lehrkräfte und Unterrichtsstunden einschl. Vorklassen.
- 13) Ausländer/innen und Absolventen/Abgänger geschätzt. Lehrkräfte liegen nicht vor.
- 14) Lehrkräfte nach Schularten geschätzt; Unterrichtsstunden nicht vorhanden.
- 15) Nachweis erfolgt bei den Berufsfachschulen.
- 16) Durch Auflösung der Klassenverbände entfallen die Angaben der Klassen.
- 17) Nachweis der Lehrkräfte und Unterrichtsstunden erfolgt bei den Abendgymnasien
- 18) Die Verteilung der Lehrkräfte nach Schularten wurde anhand der Unterrichtsstunden geschätzt.
- 19) Lehrkräfte geschätzt.
- 20) Lehrkräfte und Unterrichtsstunden wurden schwerpunktmäßig zugeordnet.
- 21) Nachweis erfolgt bei den Berufsfach- und Fachschulen.
- 22) Nachweis der Unterrichtsstunden nicht sinnvoll (unvollständig).

**2 Schüler/innen (Deutsche, Ausländer) nach Schularten, Bildungsbereichen, Zeitform des Unterrichts und Ländern**

Schulart ----- Bildungsbereich/Zeitform des Unterrichts	Schüler/innen		Davon			
			deutsche Schüler/innen		ausländische Schüler/innen	
	insgesamt	weiblich	zusammen	weiblich	zusammen	weiblich
<b>Baden-Württemberg</b>						
<b>Allgemeinbildende Schulen 1)</b> .....	<b>109 250</b>	<b>55 479</b>	<b>103 278</b>	<b>52 721</b>	<b>5 972</b>	<b>2 758</b>
davon: Schulkindergärten .....	2 672	907	2 420	798	252	109
Grundschulen .....	9 366	4 581	8 948	4 381	418	200
Hauptschulen .....	4 728	2 037	4 351	1 898	377	139
Realschulen .....	14 781	9 043	14 365	8 812	416	231
Gymnasien .....	33 966	19 947	32 712	19 229	1 254	718
Sekundarbereich I .....	21 699	12 654	20 979	12 248	720	406
Sekundarbereich II .....	12 267	7 293	11 733	6 981	534	312
Integrierte Gesamtschulen .....	344	173	336	169	8	4
Primarbereich .....	235	117	231	115	4	2
Sekundarbereich I .....	109	56	105	54	4	2
Freie Waldorfschulen .....	23 310	12 117	22 618	11 763	692	354
Primarbereich .....	6 991	3 570	6 797	3 478	194	92
Sekundarbereich I .....	11 871	6 135	11 511	5 946	360	189
Sekundarbereich II .....	4 448	2 412	4 310	2 339	138	73
Förderschulen .....	15 566	4 456	13 979	3 906	1 587	550
Abendrealschulen .....	1 533	694	1 101	508	432	186
Abendgymnasien .....	2 561	1 326	2 054	1 073	507	253
Kollegs .....	423	198	394	184	29	14
<b>Berufliche Schulen</b> .....	<b>46 261</b>	<b>28 510</b>	<b>39 242</b>	<b>24 350</b>	<b>7 019</b>	<b>4 160</b>
davon: Teilzeit-Berufsschulen .....	4 524	1 485	3 773	1 208	751	277
Berufsfachschulen .....	30 194	19 456	24 551	15 966	5 643	3 490
Vollzeitunterricht .....	21 978	12 914	17 995	10 861	3 983	2 053
Teilzeitunterricht .....	8 216	6 542	6 556	5 105	1 660	1 437
Fachgymnasien .....	4 624	3 128	4 401	2 975	223	153
Berufsob-/Technische Oberschulen .....	157	93	144	86	13	7
Vollzeitunterricht .....	157	93	144	86	13	7
Fachschulen .....	6 762	4 348	6 373	4 115	389	233
Vollzeitunterricht .....	2 434	1 405	2 314	1 337	120	68
Teilzeitunterricht .....	4 328	2 943	4 059	2 778	269	165
<b>Allgemeinbildende und berufliche Schulen</b> .....	<b>155 511</b>	<b>83 989</b>	<b>142 520</b>	<b>77 071</b>	<b>12 991</b>	<b>6 918</b>
<b>Nachrichtlich:</b>						
Schulen des Gesundheitswesens 2) .....	13 312	10 587	11 726	9 352	1 586	1 235
<b>Bayern</b>						
<b>Allgemeinbildende Schulen</b> .....	<b>150 009</b>	<b>89 364</b>	<b>140 928</b>	<b>84 739</b>	<b>9 081</b>	<b>4 625</b>
davon: Grundschulen .....	15 492	7 577	13 378	6 524	2 114	1 053
Hauptschulen .....	13 155	6 218	10 846	5 064	2 309	1 154
Realschulen .....	52 262	38 086	50 575	37 044	1 687	1 042
Gymnasien .....	34 611	23 719	33 750	23 175	861	544
Sekundarbereich I .....	21 733	14 815	21 258	14 520	475	295
Sekundarbereich II .....	12 878	8 904	12 492	8 655	386	249
Freie Waldorfschulen .....	8 205	4 169	8 082	4 106	123	63
Primarbereich .....	2 494	1 274	2 455	1 249	39	25
Sekundarbereich I .....	4 149	2 085	4 090	2 060	59	25
Sekundarbereich II .....	1 562	810	1 537	797	25	13
Förderschulen .....	25 194	9 061	23 536	8 461	1 658	600
Abendrealschulen .....	24	10	17	6	7	4
Abendgymnasien .....	961	487	644	323	317	164
Kollegs .....	105	37	100	36	5	1
<b>Berufliche Schulen</b> .....	<b>35 246</b>	<b>18 475</b>	<b>32 026</b>	<b>16 918</b>	<b>3 220</b>	<b>1 557</b>
davon: Teilzeit-Berufsschulen .....	9 875	3 367	8 472	2 905	1 403	462
Berufsvorbereitungsjahr .....	1 920	792	1 457	643	463	149
Vollzeitunterricht .....	1 920	792	1 457	643	463	149
Berufsgrundbildungsjahr in vollzeitschulischer Form .....	111	15	100	14	11	1
Berufsfachschulen .....	7 143	5 113	6 481	4 603	662	510
Vollzeitunterricht .....	7 143	5 113	6 481	4 603	662	510
Fachoberschulen .....	2 926	1 676	2 762	1 593	164	83
Vollzeitunterricht .....	1 368	812	1 306	778	62	34
Teilzeitunterricht .....	1 558	864	1 456	815	102	49
Berufsob-/Technische Oberschulen .....	65	15	53	11	12	4
Vollzeitunterricht .....	65	15	53	11	12	4
Fachschulen .....	7 312	2 521	7 136	2 445	176	76
Vollzeitunterricht .....	6 395	2 443	6 243	2 369	152	74
Teilzeitunterricht .....	917	78	893	76	24	2
Fachakademien .....	5 894	4 976	5 565	4 704	329	272
<b>Allgemeinbildende und berufliche Schulen</b> .....	<b>185 255</b>	<b>107 839</b>	<b>172 954</b>	<b>101 657</b>	<b>12 301</b>	<b>6 182</b>
<b>Nachrichtlich:</b>						
Schulen des Gesundheitswesens .....	21 194	16 621	19 066	14 947	2 128	1 674

Fußnoten siehe am Ende der Tabelle.

**2 Schüler/innen (Deutsche, Ausländer) nach Schularten, Bildungsbereichen, Zeitform des Unterrichts und Ländern**

Schulart ----- Bildungsbereich/Zeitform des Unterrichts	Schüler/innen		Davon			
			deutsche Schüler/innen		ausländische Schüler/innen	
	insgesamt	weiblich	zusammen	weiblich	zusammen	weiblich
<b>Berlin</b>						
<b>Allgemeinbildende Schulen</b> .....	<b>31 393</b>	<b>15 894</b>	<b>28 901</b>	<b>14 590</b>	<b>2 492</b>	<b>1 304</b>
davon: Grundschulen .....	7 963	3 987	7 335	3 681	628	306
Schulartunabhängige Orientierungsstufe .....	3 247	1 593	3 003	1 468	244	125
Hauptschulen .....	29	11	28	10	1	1
Realschulen .....	118	61	102	53	16	8
Gymnasien .....	7 055	3 718	6 556	3 428	499	290
Sekundarbereich I .....	4 220	2 234	3 928	2 062	292	172
Sekundarbereich II .....	2 835	1 484	2 628	1 366	207	118
Integrierte Gesamtschulen .....	8 215	4 076	7 251	3 573	964	503
Primarbereich .....	2 279	1 182	1 958	1 000	321	182
Sekundarbereich I .....	5 027	2 440	4 469	2 158	558	282
Sekundarbereich II .....	909	454	824	415	85	39
Freie Waldorfschulen .....	4 056	2 170	3 960	2 121	96	49
Primarbereich .....	1 497	793	1 468	780	29	13
Sekundarbereich I .....	1 896	1 021	1 840	991	56	30
Sekundarbereich II .....	663	356	652	350	11	6
Förderschulen .....	710	278	666	256	44	22
<b>Berufliche Schulen</b> .....	<b>14 158</b>	<b>9 037</b>	<b>12 788</b>	<b>8 053</b>	<b>1 370</b>	<b>984</b>
davon: Teilzeit-Berufsschulen .....	1 844	639	1 716	600	128	39
Berufsvorbereitungsjahr .....	63	27	59	24	4	3
Vollzeitunterricht .....	20	11	16	8	4	3
Teilzeitunterricht .....	43	16	43	16	-	-
Berufsfachschulen .....	6 666	4 392	5 902	3 829	764	563
Vollzeitunterricht .....	5 548	3 572	4 879	3 081	669	491
Teilzeitunterricht .....	1 118	820	1 023	748	95	72
Fachoberschulen .....	786	458	718	412	68	46
Vollzeitunterricht .....	786	458	718	412	68	46
Fachgymnasien .....	50	22	46	20	4	2
Berufsob-/Technische Oberschulen .....	13	10	13	10	-	-
Vollzeitunterricht .....	13	10	13	10	-	-
Fachschulen .....	4 736	3 489	4 334	3 158	402	331
Vollzeitunterricht .....	2 481	1 825	2 335	1 706	146	119
Teilzeitunterricht .....	2 255	1 664	1 999	1 452	256	212
<b>Allgemeinbildende und berufliche Schulen</b> .....	<b>45 551</b>	<b>24 931</b>	<b>41 689</b>	<b>22 643</b>	<b>3 862</b>	<b>2 288</b>
<b>Nachrichtlich:</b>						
Schulen des Gesundheitswesens .....	4 253	3 009	3 943	2 781	310	228
<b>Brandenburg</b>						
<b>Allgemeinbildende Schulen</b> .....	<b>21 597</b>	<b>10 395</b>	<b>21 023</b>	<b>10 125</b>	<b>574</b>	<b>270</b>
davon: Grundschulen .....	6 129	2 939	6 006	2 880	123	59
Schulartunabhängige Orientierungsstufe .....	2 648	1 294	2 562	1 254	86	40
Schularten mit mehreren Bildungsgängen .....	2 702	1 090	2 515	1 013	187	77
Gymnasien .....	6 712	3 529	6 569	3 453	143	76
Sekundarbereich I .....	3 699	1 912	3 647	1 886	52	26
Sekundarbereich II .....	3 013	1 617	2 922	1 567	91	50
Integrierte Gesamtschulen .....	904	425	901	423	3	2
Sekundarbereich I .....	784	371	783	371	1	-
Sekundarbereich II .....	120	54	118	52	2	2
Freie Waldorfschulen .....	1 378	735	1 363	727	15	8
Primarbereich .....	448	224	443	220	5	4
Sekundarbereich I .....	714	391	709	390	5	1
Sekundarbereich II .....	216	120	211	117	5	3
Förderschulen .....	1 124	383	1 107	375	17	8
<b>Berufliche Schulen</b> .....	<b>6 486</b>	<b>4 101</b>	<b>6 433</b>	<b>4 065</b>	<b>53</b>	<b>36</b>
davon: Teilzeit-Berufsschulen .....	1 617	624	1 606	618	11	6
Berufsfachschulen .....	1 369	911	1 354	901	15	10
Vollzeitunterricht .....	1 369	911	1 354	901	15	10
Fachoberschulen .....	210	94	203	92	7	2
Vollzeitunterricht .....	210	94	203	92	7	2
Fachgymnasien .....	28	19	28	19	-	-
Fachschulen .....	3 262	2 453	3 242	2 435	20	18
Vollzeitunterricht .....	2 164	1 691	2 153	1 681	11	10
Teilzeitunterricht .....	1 098	762	1 089	754	9	8
<b>Allgemeinbildende und berufliche Schulen</b> .....	<b>28 083</b>	<b>14 496</b>	<b>27 456</b>	<b>14 190</b>	<b>627</b>	<b>306</b>
<b>Nachrichtlich:</b>						
Schulen des Gesundheitswesens .....	4 263	3 210	4 174	3 145	89	65

**2 Schüler/innen (Deutsche, Ausländer) nach Schularten, Bildungsbereichen, Zeitform des Unterrichts und Ländern**

Schulart ----- Bildungsbereich/Zeitform des Unterrichts	Schüler/innen		Davon			
			deutsche Schüler/innen		ausländische Schüler/innen	
	insgesamt	weiblich	zusammen	weiblich	zusammen	weiblich
<b>Bremen</b>						
<b>Allgemeinbildende Schulen .....</b>	<b>6 761</b>	<b>3 325</b>	<b>6 463</b>	<b>3 179</b>	<b>298</b>	<b>146</b>
Grundschulen .....	1 694	827	1 609	785	85	42
Schularten mit mehreren Bildungsgängen .....	928	496	882	474	46	22
Gymnasien .....	2 548	1 216	2 460	1 175	88	41
Sekundarbereich I .....	1 653	786	1 615	774	38	12
Sekundarbereich II .....	895	430	845	401	50	29
Integrierte Gesamtschulen .....	460	214	396	183	64	31
Sekundarbereich I .....	460	214	396	183	64	31
Freie Waldorfschulen .....	1 005	525	991	515	14	10
Primarbereich .....	314	168	309	163	5	5
Sekundarbereich I .....	513	261	506	258	7	3
Sekundarbereich II .....	178	96	176	94	2	2
Förderschulen .....	126	47	125	47	1	-
<b>Berufliche Schulen .....</b>	<b>737</b>	<b>291</b>	<b>707</b>	<b>277</b>	<b>30</b>	<b>14</b>
davon: Teilzeit-Berufsschulen .....	481	233	454	220	27	13
Berufsvorbereitungsjahr .....	105	43	102	42	3	1
Teilzeitunterricht .....	105	43	102	42	3	1
Fachschulen .....	151	15	151	15	-	-
Vollzeitunterricht .....	151	15	151	15	-	-
<b>Allgemeinbildende und berufliche Schulen .....</b>	<b>7 498</b>	<b>3 616</b>	<b>7 170</b>	<b>3 456</b>	<b>328</b>	<b>160</b>
<b>Nachrichtlich:</b>						
Schulen des Gesundheitswesens .....	887	715	831	668	56	47
<b>Hamburg</b>						
<b>Allgemeinbildende Schulen .....</b>	<b>19 794</b>	<b>9 914</b>	<b>18 051</b>	<b>9 023</b>	<b>1 743</b>	<b>891</b>
davon: Vorklassen .....	725	366	672	335	53	31
Grundschulen .....	5 203	2 594	4 823	2 425	380	169
Schulartunabhängige Orientierungsstufe .....	36	16	21	10	15	6
Gymnasien .....	4 270	2 129	3 821	1 890	449	239
Sekundarbereich I .....	2 757	1 348	2 477	1 203	280	145
Sekundarbereich II .....	1 513	781	1 344	687	169	94
Integrierte Gesamtschulen .....	5 704	2 846	4 951	2 445	753	401
Primarbereich .....	1 341	715	1 175	615	166	100
Sekundarbereich I .....	3 842	1 842	3 313	1 574	529	268
Sekundarbereich II .....	521	289	463	256	58	33
Freie Waldorfschulen .....	3 037	1 636	3 007	1 618	30	18
Primarbereich .....	958	512	952	509	6	3
Sekundarbereich I .....	1 477	795	1 459	784	18	11
Sekundarbereich II .....	602	329	596	325	6	4
Förderschulen .....	584	218	556	206	28	12
Abendgymnasien .....	235	109	200	94	35	15
<b>Berufliche Schulen .....</b>	<b>2 277</b>	<b>1 445</b>	<b>2 121</b>	<b>1 324</b>	<b>156</b>	<b>121</b>
davon: Teilzeit-Berufsschulen .....	702	519	590	430	112	89
Berufsfachschulen .....	693	466	664	448	29	18
Vollzeitunterricht .....	693	466	664	448	29	18
Fachschulen .....	882	460	867	446	15	14
Vollzeitunterricht .....	846	441	832	428	14	13
Teilzeitunterricht .....	36	19	35	18	1	1
<b>Allgemeinbildende und berufliche Schulen .....</b>	<b>22 071</b>	<b>11 359</b>	<b>20 172</b>	<b>10 347</b>	<b>1 899</b>	<b>1 012</b>
<b>Nachrichtlich:</b>						
Schulen des Gesundheitswesens .....	3 248	2 353	2 990	2 174	258	179

Fußnoten siehe am Ende der Tabelle.

**2 Schüler/innen (Deutsche, Ausländer) nach Schularten, Bildungsbereichen, Zeitform des Unterrichts und Ländern**

Schulart ----- Bildungsbereich/Zeitform des Unterrichts	Schüler/innen		Davon			
			deutsche Schüler/innen		ausländische Schüler/innen	
	insgesamt	weiblich	zusammen	weiblich	zusammen	weiblich
<b>Hessen</b>						
<b>Allgemeinbildende Schulen</b> .....	<b>44 707</b>	<b>23 988</b>	<b>42 614</b>	<b>22 935</b>	<b>2 093</b>	<b>1 053</b>
davon: Vorklassen .....	318	148	288	135	30	13
Schulkindergärten .....	65	24	59	19	6	5
Grundschulen .....	5 419	2 613	4 950	2 363	469	250
Schulartunabhängige Orientierungsstufe .....	478	270	452	257	26	13
Hauptschulen .....	38	12	35	12	3	-
Realschulen .....	5 423	3 192	5 267	3 087	156	105
Gymnasien .....	20 635	12 369	19 892	11 959	743	410
Sekundarbereich I .....	12 975	7 701	12 470	7 431	505	270
Sekundarbereich II .....	7 660	4 668	7 422	4 528	238	140
Integrierte Gesamtschulen .....	2 900	1 299	2 718	1 213	182	86
Primarbereich .....	1 135	550	1 027	495	108	55
Sekundarbereich I .....	1 532	654	1 475	629	57	25
Sekundarbereich II .....	233	95	216	89	17	6
Freie Waldorfschulen .....	5 149	2 707	5 057	2 655	92	52
Primarbereich .....	1 488	770	1 469	761	19	9
Sekundarbereich I .....	2 724	1 443	2 668	1 409	56	34
Sekundarbereich II .....	937	494	920	485	17	9
Förderschulen .....	4 014	1 238	3 743	1 162	271	76
Abendhauptschulen .....	51	15	30	10	21	5
Abendrealschulen .....	88	45	42	25	46	20
Abendgymnasien .....	129	56	81	38	48	18
<b>Berufliche Schulen</b> .....	<b>6 738</b>	<b>4 411</b>	<b>6 262</b>	<b>4 101</b>	<b>476</b>	<b>310</b>
davon: Teilzeit-Berufsschulen .....	1 405	804	1 319	755	86	49
Berufsvorbereitungsjahr .....	98	46	95	45	3	1
Vollzeitunterricht .....	98	46	95	45	3	1
Berufsfachschulen .....	1 450	972	1 334	902	116	70
Vollzeitunterricht .....	1 450	972	1 334	902	116	70
Fachoberschulen .....	554	268	447	208	107	60
Vollzeitunterricht .....	554	268	447	208	107	60
Fachgymnasien .....	213	85	202	81	11	4
Fachschulen .....	3 018	2 236	2 865	2 110	153	126
Vollzeitunterricht .....	2 407	1 762	2 298	1 676	109	86
Teilzeitunterricht .....	611	474	567	434	44	40
<b>Allgemeinbildende und berufliche Schulen</b> .....	<b>51 445</b>	<b>28 399</b>	<b>48 876</b>	<b>27 036</b>	<b>2 569</b>	<b>1 363</b>
<b>Nachrichtlich:</b>						
Schulen des Gesundheitswesens 3) .....	6 171	4 513	5 611	4 025	560	488
<b>Mecklenburg-Vorpommern</b>						
<b>Allgemeinbildende Schulen</b> .....	<b>14 370</b>	<b>6 933</b>	<b>14 215</b>	<b>6 856</b>	<b>155</b>	<b>77</b>
davon: Grundschulen .....	5 044	2 464	5 020	2 451	24	13
Schularten mit mehreren Bildungsgängen .....	2 314	1 093	2 294	1 084	20	9
Gymnasien .....	3 168	1 538	3 094	1 500	74	38
Sekundarbereich I .....	1 915	937	1 878	921	37	16
Sekundarbereich II .....	1 253	601	1 216	579	37	22
Integrierte Gesamtschulen .....	2 192	1 078	2 174	1 069	18	9
Sekundarbereich I .....	1 719	833	1 706	827	13	6
Sekundarbereich II .....	473	245	468	242	5	3
Freie Waldorfschulen .....	959	507	946	500	13	7
Primarbereich .....	285	146	285	146	-	-
Sekundarbereich I .....	470	259	466	256	4	3
Sekundarbereich II .....	204	102	195	98	9	4
Förderschulen .....	693	253	687	252	6	1
<b>Berufliche Schulen</b> .....	<b>4 131</b>	<b>2 858</b>	<b>4 060</b>	<b>2 810</b>	<b>71</b>	<b>48</b>
Berufsfachschulen .....	3 326	2 387	3 260	2 344	66	43
Vollzeitunterricht .....	3 280	2 352	3 215	2 310	65	42
Teilzeitunterricht .....	46	35	45	34	1	1
Fachschulen .....	805	471	800	466	5	5
Vollzeitunterricht .....	713	468	708	463	5	5
Teilzeitunterricht .....	92	3	92	3	-	-
<b>Allgemeinbildende und berufliche Schulen</b> .....	<b>18 501</b>	<b>9 791</b>	<b>18 275</b>	<b>9 666</b>	<b>226</b>	<b>125</b>

Fußnoten siehe am Ende der Tabelle.

## 2 Schüler/innen (Deutsche, Ausländer) nach Schularten, Bildungsbereichen, Zeitform des Unterrichts und Ländern

Schulart ----- Bildungsbereich/Zeitform des Unterrichts	Schüler/innen		Davon			
			deutsche Schüler/innen		ausländische Schüler/innen	
	insgesamt	weiblich	zusammen	weiblich	zusammen	weiblich
<b>Niedersachsen</b>						
<b>Allgemeinbildende Schulen</b> .....	<b>53 397</b>	<b>26 329</b>	<b>51 674</b>	<b>25 509</b>	<b>1 723</b>	<b>820</b>
davon: Schulkindergärten .....	17	7	6	2	11	5
Grundschulen .....	2 073	931	1 936	861	137	70
Hauptschulen .....	1 885	855	1 762	803	123	52
Schularten mit mehreren Bildungsgängen .....	3 178	1 527	3 092	1 484	86	43
Realschulen .....	6 019	2 864	5 747	2 724	272	140
Gymnasien .....	24 003	13 217	23 590	12 999	413	218
Sekundarbereich I .....	15 377	8 489	15 153	8 368	224	121
Sekundarbereich II .....	8 626	4 728	8 437	4 631	189	97
Integrierte Gesamtschulen .....	3 996	1 955	3 526	1 714	470	241
Primarbereich .....	740	376	574	293	166	83
Sekundarbereich I .....	2 960	1 430	2 707	1 299	253	131
Sekundarbereich II .....	296	149	245	122	51	27
Freie Waldorfschulen .....	7 184	3 746	7 146	3 729	38	17
Primarbereich .....	2 217	1 100	2 204	1 097	13	3
Sekundarbereich I .....	3 649	1 934	3 634	1 925	15	9
Sekundarbereich II .....	1 318	712	1 308	707	10	5
Förderschulen .....	5 042	1 227	4 869	1 193	173	34
<b>Berufliche Schulen</b> .....	<b>19 511</b>	<b>13 766</b>	<b>18 932</b>	<b>13 349</b>	<b>579</b>	<b>417</b>
davon: Teilzeit-Berufsschulen .....	186	55	186	55	-	-
Berufsvorbereitungsjahr .....	300	101	294	98	6	3
Vollzeitunterricht .....	300	101	294	98	6	3
Berufsfachschulen .....	11 947	9 333	11 535	8 993	412	340
Vollzeitunterricht .....	11 881	9 284	11 469	8 944	412	340
Teilzeitunterricht .....	66	49	66	49	-	-
Fachoberschulen .....	2 155	1 208	2 035	1 155	120	53
Vollzeitunterricht .....	1 025	591	964	561	61	30
Teilzeitunterricht .....	1 130	617	1 071	594	59	23
Fachgymnasien .....	25	11	24	10	1	1
Berufsob-/Technische Oberschulen .....	27	21	27	21	-	-
Vollzeitunterricht .....	27	21	27	21	-	-
Fachschulen .....	4 871	3 037	4 831	3 017	40	20
Vollzeitunterricht .....	3 973	2 634	3 956	2 621	17	13
Teilzeitunterricht .....	898	403	875	396	23	7
<b>Allgemeinbildende und berufliche Schulen</b> .....	<b>72 908</b>	<b>40 095</b>	<b>70 606</b>	<b>38 858</b>	<b>2 302</b>	<b>1 237</b>
<b>Nachrichtlich:</b>						
Schulen des Gesundheitswesens .....	10 451	7 997	10 069	7 707	382	290
<b>Nordrhein-Westfalen</b>						
<b>Allgemeinbildende Schulen</b> .....	<b>161 538</b>	<b>89 307</b>	<b>155 457</b>	<b>86 253</b>	<b>6 081</b>	<b>3 054</b>
Grundschulen .....	7 600	3 622	7 047	3 354	553	268
Hauptschulen .....	1 790	758	1 437	616	353	142
Schularten mit mehreren Bildungsgängen .....	1 222	600	1 189	585	33	15
Realschulen .....	22 907	14 159	22 344	13 857	563	302
Gymnasien .....	88 735	52 065	86 825	50 945	1 910	1 120
Sekundarbereich I .....	53 730	31 085	52 730	30 512	1 000	573
Sekundarbereich II .....	35 005	20 980	34 095	20 433	910	547
Integrierte Gesamtschulen .....	10 083	5 068	9 090	4 559	993	509
Sekundarbereich I .....	8 775	4 316	7 829	3 835	946	481
Sekundarbereich II .....	1 308	752	1 261	724	47	28
Freie Waldorfschulen .....	15 430	7 882	15 197	7 773	233	109
Primarbereich .....	4 813	2 328	4 733	2 296	80	32
Sekundarbereich I .....	7 994	4 133	7 887	4 081	107	52
Sekundarbereich II .....	2 623	1 421	2 577	1 396	46	25
Förderschulen .....	10 104	3 375	9 360	3 108	744	267
Abendrealschulen .....	1 339	629	924	451	415	178
Abendgymnasien .....	506	270	444	236	62	34
Kollegs .....	1 822	879	1 600	769	222	110
<b>Berufliche Schulen</b> .....	<b>45 854</b>	<b>25 718</b>	<b>43 429</b>	<b>24 721</b>	<b>2 425</b>	<b>997</b>
davon: Teilzeit-Berufsschulen .....	14 264	4 361	13 371	4 129	893	232
Berufsvorbereitungsjahr .....	831	287	644	233	187	54
Vollzeitunterricht .....	831	287	644	233	187	54
Berufsgrundbildungsjahr in vollzeitschulischer Form .....	1 250	438	945	350	305	88
Berufsfachschulen .....	10 056	6 450	9 459	6 131	597	319
Vollzeitunterricht .....	10 042	6 438	9 446	6 120	596	318
Teilzeitunterricht .....	14	12	13	11	1	1
Fachoberschulen .....	3 503	2 694	3 403	2 636	100	58
Vollzeitunterricht .....	1 667	1 316	1 631	1 295	36	21
Teilzeitunterricht .....	1 836	1 378	1 772	1 341	64	37
Fachgymnasien .....	3 827	2 855	3 767	2 820	60	35
Fachschulen .....	12 123	8 633	11 840	8 422	283	211
Vollzeitunterricht .....	10 727	7 739	10 485	7 551	242	188
Teilzeitunterricht .....	1 396	894	1 355	871	41	23
<b>Allgemeinbildende und berufliche Schulen</b> .....	<b>207 392</b>	<b>115 025</b>	<b>198 886</b>	<b>110 974</b>	<b>8 506</b>	<b>4 051</b>
<b>Nachrichtlich:</b>						
Schulen des Gesundheitswesens .....	36 413	28 033	33 286	25 430	3 127	2 603
Fußnoten siehe am Ende der Tabelle.						

**2 Schüler/innen (Deutsche, Ausländer) nach Schularten, Bildungsbereichen, Zeitform des Unterrichts und Ländern**

Schulart ----- Bildungsbereich/Zeitform des Unterrichts	Schüler/innen		Davon			
			deutsche Schüler/innen		ausländische Schüler/innen	
	insgesamt	weiblich	zusammen	weiblich	zusammen	weiblich
<b>Rheinland-Pfalz</b>						
<b>Allgemeinbildende Schulen .....</b>	<b>34 379</b>	<b>20 666</b>	<b>33 795</b>	<b>20 321</b>	<b>584</b>	<b>345</b>
Grundschulen .....	2 661	1 300	2 606	1 270	55	30
Hauptschulen .....	561	218	536	210	25	8
Schularten mit mehreren Bildungsgängen .....	1 816	790	1 807	786	9	4
Realschulen .....	4 558	3 514	4 491	3 455	67	59
Gymnasien .....	19 046	12 552	18 756	12 358	290	194
Sekundarbereich I .....	12 582	8 393	12 412	8 276	170	117
Sekundarbereich II .....	6 464	4 159	6 344	4 082	120	77
Integrierte Gesamtschulen .....	347	159	345	158	2	1
Sekundarbereich I .....	308	133	306	132	2	1
Sekundarbereich II .....	39	26	39	26	-	-
Freie Waldorfschulen .....	2 501	1 301	2 469	1 282	32	19
Primarbereich .....	779	401	773	399	6	2
Sekundarbereich I .....	1 260	655	1 248	646	12	9
Sekundarbereich II .....	462	245	448	237	14	8
Förderschulen .....	2 639	706	2 542	679	97	27
Kollegs .....	250	126	243	123	7	3
<b>Berufliche Schulen .....</b>	<b>6 703</b>	<b>4 304</b>	<b>6 326</b>	<b>4 122</b>	<b>377</b>	<b>182</b>
davon: Teilzeit-Berufsschulen .....	1 430	456	1 298	429	132	27
Berufsvorbereitungsjahr .....	232	73	209	68	23	5
Vollzeitunterricht .....	232	73	209	68	23	5
Berufsfachschulen .....	2 240	1 473	2 096	1 390	144	83
Vollzeitunterricht .....	2 240	1 473	2 096	1 390	144	83
Berufsob-/Technische Oberschulen .....	67	28	64	26	3	2
Vollzeitunterricht .....	21	8	21	8	-	-
Teilzeitunterricht .....	46	20	43	18	3	2
Fachschulen .....	2 734	2 274	2 659	2 209	75	65
Vollzeitunterricht .....	1 977	1 609	1 918	1 559	59	50
Teilzeitunterricht .....	757	665	741	650	16	15
<b>Allgemeinbildende und berufliche Schulen .....</b>	<b>41 082</b>	<b>24 970</b>	<b>40 121</b>	<b>24 443</b>	<b>961</b>	<b>527</b>
<b>Nachrichtlich:</b>						
Schulen des Gesundheitswesens .....	5 047	3 786	4 752	3 556	295	230
<b>Saarland</b>						
<b>Allgemeinbildende Schulen .....</b>	<b>7 779</b>	<b>4 065</b>	<b>7 476</b>	<b>3 930</b>	<b>303</b>	<b>135</b>
davon: Schulkindergärten .....	85	37	71	31	14	6
Grundschulen .....	724	335	623	295	101	40
Hauptschulen .....	262	122	245	118	17	4
Schularten mit mehreren Bildungsgängen .....	391	180	381	179	10	1
Realschulen .....	1 253	732	1 203	704	50	28
Gymnasien .....	3 306	1 828	3 249	1 795	57	33
Sekundarbereich I .....	2 055	1 134	2 009	1 107	46	27
Sekundarbereich II .....	1 251	694	1 240	688	11	6
Integrierte Gesamtschulen .....	173	90	172	90	1	-
Sekundarbereich I .....	145	72	144	72	1	-
Sekundarbereich II .....	28	18	28	18	-	-
Freie Waldorfschulen .....	1 248	642	1 236	635	12	7
Primarbereich .....	386	192	382	190	4	2
Sekundarbereich I .....	627	316	623	314	4	2
Sekundarbereich II .....	235	134	231	131	4	3
Förderschulen .....	337	99	296	83	41	16
<b>Berufliche Schulen .....</b>	<b>1 982</b>	<b>680</b>	<b>1 934</b>	<b>660</b>	<b>48</b>	<b>20</b>
davon: Teilzeit-Berufsschulen .....	344	112	331	107	13	5
Berufsfachschulen .....	63	36	61	35	2	1
Vollzeitunterricht .....	63	36	61	35	2	1
Fachoberschulen .....	116	52	113	50	3	2
Vollzeitunterricht .....	60	32	60	32	-	-
Teilzeitunterricht .....	56	20	53	18	3	2
Fachschulen .....	1 459	480	1 429	468	30	12
Vollzeitunterricht .....	616	384	607	376	9	8
Teilzeitunterricht .....	843	96	822	92	21	4
<b>Allgemeinbildende und berufliche Schulen .....</b>	<b>9 761</b>	<b>4 745</b>	<b>9 410</b>	<b>4 590</b>	<b>351</b>	<b>155</b>
<b>Nachrichtlich:</b>						
Schulen des Gesundheitswesens .....	2 514	2 011	2 374	1 898	140	113

**2 Schüler/innen (Deutsche, Ausländer) nach Schularten, Bildungsbereichen, Zeitform des Unterrichts und Ländern**

Schulart ----- Bildungsbereich/Zeitform des Unterrichts	Schüler/innen		Davon			
			deutsche Schüler/innen		ausländische Schüler/innen	
	insgesamt	weiblich	zusammen	weiblich	zusammen	weiblich
<b>Sachsen</b>						
<b>Allgemeinbildende Schulen .....</b>	<b>31 598</b>	<b>15 507</b>	<b>30 526</b>	<b>14 966</b>	<b>1 072</b>	<b>541</b>
davon: Grundschulen .....	9 092	4 535	8 768	4 384	324	151
Schularten mit mehreren Bildungsgängen .....	9 242	4 327	9 183	4 294	59	33
Gymnasien .....	10 413	5 374	9 801	5 055	612	319
Sekundarbereich I .....	7 297	3 729	6 926	3 533	371	196
Sekundarbereich II .....	3 116	1 645	2 875	1 522	241	123
Freie Waldorfschulen .....	1 564	817	1 518	794	46	23
Primarbereich .....	585	310	565	301	20	9
Sekundarbereich I .....	708	361	690	352	18	9
Sekundarbereich II .....	271	146	263	141	8	5
Förderschulen .....	1 200	417	1 174	406	26	11
Kollegs .....	87	37	82	33	5	4
<b>Berufliche Schulen .....</b>	<b>28 858</b>	<b>20 122</b>	<b>28 170</b>	<b>19 639</b>	<b>688</b>	<b>483</b>
davon: Teilzeit-Berufsschulen .....	1 891	765	1 860	752	31	13
Berufsvorbereitungsjahr .....	1 440	616	1 399	596	41	20
Vollzeitunterricht .....	742	311	719	303	23	8
Teilzeitunterricht .....	698	305	680	293	18	12
Berufsgrundbildungsjahr in vollzeitschulischer Form .....	76	46	74	44	2	2
Berufsfachschulen .....	15 885	12 014	15 476	11 704	409	310
Vollzeitunterricht .....	15 069	11 390	14 672	11 089	397	301
Teilzeitunterricht .....	816	624	804	615	12	9
Fachoberschulen .....	1 523	889	1 423	833	100	56
Vollzeitunterricht .....	1 523	889	1 423	833	100	56
Fachgymnasien .....	555	344	534	329	21	15
Fachschulen .....	7 488	5 448	7 404	5 381	84	67
Vollzeitunterricht .....	6 221	4 634	6 162	4 589	59	45
Teilzeitunterricht .....	1 267	814	1 242	792	25	22
<b>Allgemeinbildende und berufliche Schulen .....</b>	<b>60 456</b>	<b>35 629</b>	<b>58 696</b>	<b>34 605</b>	<b>1 760</b>	<b>1 024</b>
<b>Sachsen-Anhalt</b>						
<b>Allgemeinbildende Schulen .....</b>	<b>14 687</b>	<b>7 062</b>	<b>14 511</b>	<b>6 954</b>	<b>176</b>	<b>108</b>
davon: Grundschulen .....	4 540	2 222	4 454	2 168	86	54
Schularten mit mehreren Bildungsgängen .....	2 221	948	2 218	948	3	-
Gymnasien .....	5 442	2 810	5 366	2 763	76	47
Sekundarbereich I .....	3 660	1 883	3 620	1 856	40	27
Sekundarbereich II .....	1 782	927	1 746	907	36	20
Integrierte Gesamtschulen .....	1 228	568	1 225	567	3	1
Sekundarbereich I .....	1 185	539	1 182	538	3	1
Sekundarbereich II .....	43	29	43	29	-	-
Freie Waldorfschulen .....	845	432	837	426	8	6
Primarbereich .....	258	127	255	124	3	3
Sekundarbereich I .....	491	268	489	266	2	2
Sekundarbereich II .....	96	37	93	36	3	1
Förderschulen .....	411	82	411	82	-	-
<b>Berufliche Schulen .....</b>	<b>7 426</b>	<b>5 824</b>	<b>7 383</b>	<b>5 791</b>	<b>43</b>	<b>33</b>
davon: Teilzeit-Berufsschulen .....	104	29	104	29	-	-
Berufsfachschulen .....	4 671	3 741	4 636	3 713	35	28
Vollzeitunterricht .....	4 413	3 526	4 380	3 500	33	26
Teilzeitunterricht .....	258	215	256	213	2	2
Fachoberschulen .....	226	130	226	130	-	-
Vollzeitunterricht .....	226	130	226	130	-	-
Fachschulen .....	2 425	1 924	2 417	1 919	8	5
Vollzeitunterricht .....	1 525	1 303	1 520	1 299	5	4
Teilzeitunterricht .....	900	621	897	620	3	1
<b>Allgemeinbildende und berufliche Schulen .....</b>	<b>22 113</b>	<b>12 886</b>	<b>21 894</b>	<b>12 745</b>	<b>219</b>	<b>141</b>
<b>Nachrichtlich:</b>						
Schulen des Gesundheitswesens .....	1 283	860	1 266	846	17	14

Fußnoten siehe am Ende der Tabelle.

**2 Schüler/innen (Deutsche, Ausländer) nach Schularten, Bildungsbereichen, Zeitform des Unterrichts und Ländern**

Schulart ----- Bildungsbereich/Zeitform des Unterrichts	Schüler/innen		Davon			
			deutsche Schüler/innen		ausländische Schüler/innen	
	insgesamt	weiblich	zusammen	weiblich	zusammen	weiblich
<b>Schleswig-Holstein</b>						
<b>Allgemeinbildende Schulen .....</b>	<b>14 662</b>	<b>7 162</b>	<b>14 331</b>	<b>7 002</b>	<b>331</b>	<b>160</b>
davon: Grundschulen .....	3 354	1 672	3 264	1 625	90	47
Schularten mit mehreren Bildungsgängen .....	284	109	281	108	3	1
Realschulen .....	110	35	110	35	-	-
Gymnasien .....	1 944	916	1 885	888	59	28
Sekundarbereich I .....	966	429	958	426	8	3
Sekundarbereich II .....	978	487	927	462	51	25
Integrierte Gesamtschulen .....	3 575	1 809	3 447	1 744	128	65
Sekundarbereich I .....	3 270	1 636	3 156	1 580	114	56
Sekundarbereich II .....	305	173	291	164	14	9
Freie Waldorfschulen .....	4 807	2 406	4 776	2 393	31	13
Primarbereich .....	1 451	684	1 443	680	8	4
Sekundarbereich I .....	2 416	1 231	2 401	1 224	15	7
Sekundarbereich II .....	940	491	932	489	8	2
Förderschulen .....	588	215	568	209	20	6
<b>Berufliche Schulen .....</b>	<b>2 262</b>	<b>1 011</b>	<b>2 183</b>	<b>962</b>	<b>79</b>	<b>49</b>
Berufsgrundbildungsjahr in vollzeitschulischer Form .....	9	2	7	2	2	-
Berufsfachschulen .....	811	489	758	456	53	33
Vollzeitunterricht .....	811	489	758	456	53	33
Fachgymnasien .....	128	57	122	53	6	4
Berufsob-/Technische Oberschulen .....	40	15	31	11	9	4
Vollzeitunterricht .....	40	15	31	11	9	4
Fachschulen .....	1 274	448	1 265	440	9	8
Vollzeitunterricht .....	1 055	375	1 046	367	9	8
Teilzeitunterricht .....	219	73	219	73	-	-
<b>Allgemeinbildende und berufliche Schulen .....</b>	<b>16 924</b>	<b>8 173</b>	<b>16 514</b>	<b>7 964</b>	<b>410</b>	<b>209</b>
<b>Nachrichtlich:</b>						
Schulen des Gesundheitswesens .....	3 757	2 744	3 593	2 617	164	127
<b>Thüringen</b>						
<b>Allgemeinbildende Schulen .....</b>	<b>14 461</b>	<b>6 859</b>	<b>14 344</b>	<b>6 802</b>	<b>117</b>	<b>57</b>
davon: Grundschulen .....	3 323	1 569	3 312	1 564	11	5
Schularten mit mehreren Bildungsgängen .....	1 586	713	1 570	705	16	8
Gymnasien .....	4 140	2 263	4 108	2 250	32	13
Sekundarbereich I .....	2 622	1 392	2 608	1 389	14	3
Sekundarbereich II .....	1 518	871	1 500	861	18	10
Integrierte Gesamtschulen .....	1 866	868	1 823	846	43	22
Primarbereich .....	879	387	858	379	21	8
Sekundarbereich I .....	939	454	922	444	17	10
Sekundarbereich II .....	48	27	43	23	5	4
Freie Waldorfschulen .....	1 318	671	1 308	666	10	5
Primarbereich .....	431	211	429	211	2	-
Sekundarbereich I .....	733	384	727	380	6	4
Sekundarbereich II .....	154	76	152	75	2	1
Förderschulen .....	2 228	775	2 223	771	5	4
<b>Berufliche Schulen .....</b>	<b>9 709</b>	<b>6 783</b>	<b>9 555</b>	<b>6 698</b>	<b>154</b>	<b>85</b>
davon: Teilzeit-Berufsschulen .....	659	222	591	195	68	27
Berufsvorbereitungsjahr .....	176	57	172	56	4	1
Vollzeitunterricht .....	153	50	150	49	3	1
Teilzeitunterricht .....	23	7	22	7	1	-
Berufsfachschulen .....	5 726	4 418	5 657	4 369	69	49
Vollzeitunterricht .....	5 525	4 249	5 458	4 201	67	48
Teilzeitunterricht .....	201	169	199	168	2	1
Fachoberschulen .....	96	48	95	48	1	-
Vollzeitunterricht .....	96	48	95	48	1	-
Fachschulen .....	3 052	2 038	3 040	2 030	12	8
Vollzeitunterricht .....	2 530	1 884	2 520	1 876	10	8
Teilzeitunterricht .....	522	154	520	154	2	-
<b>Allgemeinbildende und berufliche Schulen .....</b>	<b>24 170</b>	<b>13 642</b>	<b>23 899</b>	<b>13 500</b>	<b>271</b>	<b>142</b>

Fußnoten siehe am Ende der Tabelle.

**2 Schüler/innen (Deutsche, Ausländer) nach Schularten, Bildungsbereichen, Zeitform des Unterrichts und Ländern**

Schulart ----- Bildungsbereich/Zeitform des Unterrichts	Schüler/innen		Davon			
			deutsche Schüler/innen		ausländische Schüler/innen	
	insgesamt	weiblich	zusammen	weiblich	zusammen	weiblich
<b>Deutschland</b>						
<b>Allgemeinbildende Schulen .....</b>	<b>730 382</b>	<b>392 249</b>	<b>697 587</b>	<b>375 905</b>	<b>32 795</b>	<b>16 344</b>
davon: Vorklassen .....	1 043	514	960	470	83	44
Schulkindergärten .....	2 839	975	2 556	850	283	125
Grundschulen .....	89 677	43 768	84 079	41 011	5 598	2 757
Schulartunabhängige Orientierungsstufe .....	6 409	3 173	6 038	2 989	371	184
Hauptschulen .....	22 448	10 231	19 240	8 731	3 208	1 500
Schularten mit mehreren Bildungsgängen .....	25 884	11 873	25 412	11 660	472	213
Realschulen .....	107 431	71 686	104 204	69 771	3 227	1 915
Gymnasien .....	269 994	159 190	262 434	154 862	7 560	4 328
Sekundarbereich I .....	168 940	98 921	164 668	96 512	4 272	2 409
Sekundarbereich II .....	101 054	60 269	97 766	58 350	3 288	1 919
Integrierte Gesamtschulen .....	41 987	20 628	38 355	18 753	3 632	1 875
Primarbereich .....	6 609	3 327	5 823	2 897	786	430
Sekundarbereich I .....	31 055	14 990	28 493	13 696	2 562	1 294
Sekundarbereich II .....	4 323	2 311	4 039	2 160	284	151
Freie Waldorfschulen .....	81 996	42 463	80 511	41 703	1 485	760
Primarbereich .....	25 395	12 810	24 962	12 604	433	206
Sekundarbereich I .....	41 692	21 672	40 948	21 282	744	390
Sekundarbereich II .....	14 909	7 981	14 601	7 817	308	164
Förderschulen .....	70 560	22 830	65 842	21 196	4 718	1 634
Abendhauptschulen .....	51	15	30	10	21	5
Abendrealschulen .....	2 984	1 378	2 084	990	900	388
Abendgymnasien .....	4 392	2 248	3 423	1 764	969	484
Kollegs .....	2 687	1 277	2 419	1 145	268	132
<b>Berufliche Schulen .....</b>	<b>238 339</b>	<b>147 336</b>	<b>221 551</b>	<b>137 840</b>	<b>16 788</b>	<b>9 496</b>
davon: Teilzeit-Berufsschulen .....	39 326	13 671	35 671	12 432	3 655	1 239
Berufsvorbereitungsjahr .....	5 165	2 042	4 431	1 805	734	237
Vollzeitunterricht .....	4 296	1 671	3 584	1 447	712	224
Teilzeitunterricht .....	869	371	847	358	22	13
Berufsgrundbildungsjahr in vollzeitschulischer Form .....	1 446	501	1 126	410	320	91
Berufsfachschulen .....	102 240	71 651	93 224	65 784	9 016	5 867
Vollzeitunterricht .....	91 505	63 185	84 262	58 841	7 243	4 344
Teilzeitunterricht .....	10 735	8 466	8 962	6 943	1 773	1 523
Fachoberschulen .....	12 095	7 517	11 425	7 157	670	360
Vollzeitunterricht .....	7 515	4 638	7 073	4 389	442	249
Teilzeitunterricht .....	4 580	2 879	4 352	2 768	228	111
Fachgymnasien .....	9 450	6 521	9 124	6 307	326	214
Berufsober-/Technische Oberschulen .....	369	182	332	165	37	17
Vollzeitunterricht .....	323	162	289	147	34	15
Teilzeitunterricht .....	46	20	43	18	3	2
Fachschulen .....	62 354	40 275	60 653	39 076	1 701	1 199
Vollzeitunterricht .....	46 215	30 612	45 248	29 913	967	699
Teilzeitunterricht .....	16 139	9 663	15 405	9 163	734	500
Fachakademien .....	5 894	4 976	5 565	4 704	329	272
<b>Allgemeinbildende und berufliche Schulen .....</b>	<b>968 721</b>	<b>539 585</b>	<b>919 138</b>	<b>513 745</b>	<b>49 583</b>	<b>25 840</b>
<b>Nachrichtlich:</b>						
Schulen des Gesundheitswesens .....	112 793	86 439	103 681	79 146	9 112	7 293

1) Geschlechterspezifische Verteilung (Deutsche, Ausländer) teilweise geschätzt.

2) Kein Nachweis nach rechtlichem Status.

3) Geschlechterspezifische Verteilung und Nationalität geschätzt.

4) Nachweis erfolgt bei den Berufsfachschulen

5) Nachweis erfolgt bei den Berufsfach- und Fachschulen.

## 3 Absolventen/Abgänger nach Abschluss-, Schularten und Klassen-/Jahrgangsstufen (einschl. Externe)

Abschluss-/Schulart	Insgesamt	Klassenstufe					Jahrgangsstufe			Ohne
		6.	7.	8.	9.	10.	11. / E	12. / Q1	13. / Q2	Angabe
Baden-Württemberg 1)										
Ohne Hauptschulabschluss.....	881	1	14	59	210	77	37	253	-	230
Hauptschulen.....	38	-	1	2	8	1	-	-	-	26
Realschulen.....	13	-	-	7	6	-	-	-	-	-
G8 - Gymnasien.....	6	-	-	4	2	-	-	-	-	-
Freie Waldorfschulen.....	82	-	-	10	21	15	16	20	-	-
Förderschulen.....	742	1	13	36	173	61	21	233	-	204
dar.: Abschluss für Lernbehinderte.....	238	-	-	-	-	-	-	-	-	238
dar.: Abschluss für Geistigbehinderte.....	307	-	-	-	-	-	-	-	-	307
Mit Hauptschulabschluss.....	1 361	-	-	-	1 000	272	62	23	4	-
Hauptschulen.....	623	-	-	-	558	65	-	-	-	-
Realschulen.....	86	-	-	-	68	18	-	-	-	-
G8 - Gymnasien.....	64	-	-	-	38	-	26	-	-	-
Freie Waldorfschulen.....	108	-	-	-	14	42	26	22	4	-
Förderschulen.....	480	-	-	-	322	147	10	1	-	-
Mit mittlerem Schulabschluss.....	4 003	-	-	-	-	2 656	224	418	139	566
Hauptschulen.....	359	-	-	-	-	359	-	-	-	-
Realschulen.....	2 132	-	-	-	-	2 132	-	-	-	-
G8 - Gymnasien.....	342	-	-	-	-	-	159	78	105	-
Freie Waldorfschulen.....	416	-	-	-	-	-	56	331	29	-
Förderschulen.....	188	-	-	-	-	165	9	9	5	-
Abendrealschulen.....	566	-	-	-	-	-	-	-	-	566
Mit Fachhochschulreife.....	306	-	-	-	-	-	-	172	134	-
Freie Waldorfschulen.....	306	-	-	-	-	-	-	172	134	-
Mit allgemeiner Hochschulreife.....	4 885	-	-	-	-	-	-	-	4 423	462
G8 - Gymnasien.....	3 565	-	-	-	-	-	-	-	3 565	-
Freie Waldorfschulen.....	849	-	-	-	-	-	-	-	849	-
Förderschulen.....	9	-	-	-	-	-	-	-	9	-
Abendgymnasien.....	357	-	-	-	-	-	-	-	-	357
Kollegs.....	105	-	-	-	-	-	-	-	-	105
Zusammen	11 436	1	14	59	1 210	3 005	323	866	4 700	1 258
dar.: weiblich										
Ohne Hauptschulabschluss.....	291	1	2	16	63	24	16	96	-	73
Hauptschulen.....	11	-	1	1	3	1	-	-	-	5
Realschulen.....	7	-	-	3	4	-	-	-	-	-
G8 - Gymnasien.....	3	-	-	2	1	-	-	-	-	-
Freie Waldorfschulen.....	40	-	-	6	8	6	8	12	-	-
Förderschulen.....	230	1	1	4	47	17	8	84	-	68
dar.: Abschluss für Lernbehinderte.....	66	-	-	-	-	-	-	-	-	66
dar.: Abschluss für Geistigbehinderte.....	122	-	-	-	-	-	-	-	-	122
Mit Hauptschulabschluss.....	516	-	-	-	387	92	23	10	4	-
Hauptschulen.....	292	-	-	-	256	36	-	-	-	-
Realschulen.....	46	-	-	-	39	7	-	-	-	-
G8 - Gymnasien.....	29	-	-	-	17	-	12	-	-	-
Freie Waldorfschulen.....	44	-	-	-	5	16	10	9	4	-
Förderschulen.....	105	-	-	-	70	33	1	1	-	-
Mit mittlerem Schulabschluss.....	2 259	-	-	-	-	1 628	122	194	59	256
Hauptschulen.....	154	-	-	-	-	154	-	-	-	-
Realschulen.....	1 421	-	-	-	-	1 421	-	-	-	-
G8 - Gymnasien.....	166	-	-	-	-	-	89	37	40	-
Freie Waldorfschulen.....	200	-	-	-	-	-	30	152	18	-
Förderschulen.....	62	-	-	-	-	53	3	5	1	-
Abendrealschulen.....	256	-	-	-	-	-	-	-	-	256
Mit Fachhochschulreife.....	146	-	-	-	-	-	-	82	64	-
Freie Waldorfschulen.....	146	-	-	-	-	-	-	82	64	-
Mit allgemeiner Hochschulreife.....	2 908	-	-	-	-	-	-	-	2 653	255
G8 - Gymnasien.....	2 189	-	-	-	-	-	-	-	2 189	-
Freie Waldorfschulen.....	462	-	-	-	-	-	-	-	462	-
Förderschulen.....	2	-	-	-	-	-	-	-	2	-
Abendgymnasien.....	209	-	-	-	-	-	-	-	-	209
Kollegs.....	46	-	-	-	-	-	-	-	-	46
Zusammen	6 120	1	2	16	450	1 744	161	382	2 780	584

## 3 Absolventen/Abgänger nach Abschluss-, Schularten und Klassen-/Jahrgangsstufen (einschl. Externe)

Abschluss-/Schulart	Insgesamt	Klassenstufe					Jahrgangsstufe			Ohne Angabe
		6.	7.	8.	9.	10.	11. / E	12. / Q1	13. / Q2	
Bayern										
Ohne Hauptschulabschluss.....	2 064	-	25	135	664	81	96	1 049	-	14
Hauptschulen.....	103	-	9	12	82	-	-	-	-	-
Realschulen.....	143	-	3	46	86	8	-	-	-	-
G8 - Gymnasien.....	31	-	-	7	23	-	1	-	-	-
Freie Waldorfschulen.....	142	-	-	4	13	35	29	47	-	14
Förderschulen.....	1 645	-	13	66	460	38	66	1 002	-	-
dar.: Abschluss für Lernbehinderte.....	290	-	-	-	-	-	-	-	-	290
dar.: Abschluss für Geistigbehinderte.....	1 013	-	-	-	-	-	-	-	-	1 013
Mit Hauptschulabschluss.....	2 252	-	-	-	1 528	664	54	5	-	1
Hauptschulen.....	1 011	-	-	-	962	49	-	-	-	-
Realschulen.....	634	-	-	-	55	578	-	-	-	1
G8 - Gymnasien.....	70	-	-	-	17	-	53	-	-	-
Freie Waldorfschulen.....	17	-	-	-	2	9	1	5	-	-
Förderschulen.....	520	-	-	-	492	28	-	-	-	-
Mit mittlerem Schulabschluss.....	11 367	-	-	-	-	10 785	251	195	133	3
Hauptschulen.....	767	-	-	-	-	767	-	-	-	-
Realschulen.....	9 862	-	-	-	-	9 862	-	-	-	-
G8 - Gymnasien.....	400	-	-	-	-	-	225	111	64	-
Freie Waldorfschulen.....	176	-	-	-	-	3	20	84	69	-
Förderschulen.....	159	-	-	-	-	153	6	-	-	-
Abendrealschulen.....	3	-	-	-	-	-	-	-	-	3
Mit allgemeiner Hochschulreife.....	4 319	-	-	-	-	-	-	-	4 131	188
G8 - Gymnasien.....	3 854	-	-	-	-	-	-	-	3 854	-
Freie Waldorfschulen.....	277	-	-	-	-	-	-	-	277	-
Abendgymnasien.....	168	-	-	-	-	-	-	-	-	168
Kollegs.....	20	-	-	-	-	-	-	-	-	20
Zusammen	20 002	-	25	135	2 192	11 530	401	1 249	4 264	206
dar.: weiblich										
Ohne Hauptschulabschluss.....	858	-	5	55	264	32	49	448	-	5
Hauptschulen.....	38	-	2	8	28	-	-	-	-	-
Realschulen.....	59	-	1	23	31	4	-	-	-	-
G8 - Gymnasien.....	14	-	-	5	8	-	1	-	-	-
Freie Waldorfschulen.....	77	-	-	1	5	17	17	32	-	5
Förderschulen.....	670	-	2	18	192	11	31	416	-	-
dar.: Abschluss für Lernbehinderte.....	123	-	-	-	-	-	-	-	-	123
dar.: Abschluss für Geistigbehinderte.....	423	-	-	-	-	-	-	-	-	423
Mit Hauptschulabschluss.....	961	-	-	-	614	314	29	3	-	1
Hauptschulen.....	432	-	-	-	409	23	-	-	-	-
Realschulen.....	294	-	-	-	19	274	-	-	-	1
G8 - Gymnasien.....	42	-	-	-	13	-	29	-	-	-
Freie Waldorfschulen.....	7	-	-	-	1	3	-	3	-	-
Förderschulen.....	186	-	-	-	172	14	-	-	-	-
Mit mittlerem Schulabschluss.....	7 747	-	-	-	-	7 395	177	104	69	2
Hauptschulen.....	366	-	-	-	-	366	-	-	-	-
Realschulen.....	6 958	-	-	-	-	6 958	-	-	-	-
G8 - Gymnasien.....	257	-	-	-	-	-	161	63	33	-
Freie Waldorfschulen.....	92	-	-	-	-	1	14	41	36	-
Förderschulen.....	72	-	-	-	-	70	2	-	-	-
Abendrealschulen.....	2	-	-	-	-	-	-	-	-	2
Mit allgemeiner Hochschulreife.....	2 921	-	-	-	-	-	-	-	2 825	96
G8 - Gymnasien.....	2 671	-	-	-	-	-	-	-	2 671	-
Freie Waldorfschulen.....	154	-	-	-	-	-	-	-	154	-
Abendgymnasien.....	90	-	-	-	-	-	-	-	-	90
Kollegs.....	6	-	-	-	-	-	-	-	-	6
Zusammen	12 487	-	5	55	878	7 741	255	555	2 894	104

## 3 Absolventen/Abgänger nach Abschluss-, Schularten und Klassen-/Jahrgangsstufen (einschl. Externe)

Abschluss-/Schulart	Insgesamt	Klassenstufe					Jahrgangsstufe			Ohne
		6.	7.	8.	9.	10.	11. / E	12. / Q1	13. / Q2	Angabe
Berlin										
Ohne Hauptschulabschluss.....	72	-	7	10	10	1	1	1	-	42
Realschulen.....	2	-	-	1	1	-	-	-	-	-
G8 - Gymnasien.....	1	-	-	1	-	-	-	-	-	-
Integrierte Gesamtschulen.....	20	-	6	7	7	-	-	-	-	-
Freie Waldorfschulen.....	5	-	-	-	2	1	1	1	-	-
Förderschulen.....	44	-	1	1	-	-	-	-	-	42
dar.: Abschluss für Geistigbehinderte.....	42	-	-	-	-	-	-	-	-	42
Mit Hauptschulabschluss.....	122	-	-	-	23	92	5	2	-	-
Hauptschulen.....	24	-	-	-	14	10	-	-	-	-
Realschulen.....	32	-	-	-	-	32	-	-	-	-
G8 - Gymnasien.....	4	-	-	-	1	-	3	-	-	-
Integrierte Gesamtschulen.....	48	-	-	-	7	41	-	-	-	-
Freie Waldorfschulen.....	6	-	-	-	-	2	2	2	-	-
Förderschulen.....	8	-	-	-	1	7	-	-	-	-
Mit mittlerem Schulabschluss.....	757	-	-	-	-	536	100	81	40	-
Hauptschulen.....	20	-	-	-	-	20	-	-	-	-
Realschulen.....	349	-	-	-	-	349	-	-	-	-
G8 - Gymnasien.....	105	-	-	-	-	-	56	29	20	-
Integrierte Gesamtschulen.....	202	-	-	-	-	159	18	19	6	-
Freie Waldorfschulen.....	74	-	-	-	-	1	26	33	14	-
Förderschulen.....	7	-	-	-	-	7	-	-	-	-
Mit allgemeiner Hochschulreife.....	1 127	-	-	-	-	-	-	-	1 127	-
G8 - Gymnasien.....	783	-	-	-	-	-	-	-	783	-
Integrierte Gesamtschulen.....	194	-	-	-	-	-	-	-	194	-
Freie Waldorfschulen.....	150	-	-	-	-	-	-	-	150	-
Zusammen	2 078	-	7	10	33	629	106	84	1 167	42
dar.: weiblich										
Ohne Hauptschulabschluss.....	33	-	2	3	6	1	-	-	-	21
Realschulen.....	2	-	-	1	1	-	-	-	-	-
Integrierte Gesamtschulen.....	7	-	1	2	4	-	-	-	-	-
Freie Waldorfschulen.....	2	-	-	-	1	1	-	-	-	-
Förderschulen.....	22	-	1	-	-	-	-	-	-	21
dar.: Abschluss für Geistigbehinderte.....	21	-	-	-	-	-	-	-	-	21
Mit Hauptschulabschluss.....	47	-	-	-	9	36	1	1	-	-
Hauptschulen.....	11	-	-	-	7	4	-	-	-	-
Realschulen.....	15	-	-	-	-	15	-	-	-	-
G8 - Gymnasien.....	1	-	-	-	-	-	1	-	-	-
Integrierte Gesamtschulen.....	14	-	-	-	2	12	-	-	-	-
Freie Waldorfschulen.....	1	-	-	-	-	-	-	1	-	-
Förderschulen.....	5	-	-	-	-	5	-	-	-	-
Mit mittlerem Schulabschluss.....	359	-	-	-	-	252	49	37	21	-
Hauptschulen.....	6	-	-	-	-	6	-	-	-	-
Realschulen.....	171	-	-	-	-	171	-	-	-	-
G8 - Gymnasien.....	47	-	-	-	-	-	23	14	10	-
Integrierte Gesamtschulen.....	97	-	-	-	-	73	13	9	2	-
Freie Waldorfschulen.....	36	-	-	-	-	-	13	14	9	-
Förderschulen.....	2	-	-	-	-	2	-	-	-	-
Mit allgemeiner Hochschulreife.....	612	-	-	-	-	-	-	-	612	-
G8 - Gymnasien.....	423	-	-	-	-	-	-	-	423	-
Integrierte Gesamtschulen.....	105	-	-	-	-	-	-	-	105	-
Freie Waldorfschulen.....	84	-	-	-	-	-	-	-	84	-
Zusammen	1 051	-	2	3	15	289	50	38	633	21
Brandenburg										
Ohne Hauptschulabschluss.....	90	-	-	1	9	13	-	-	-	67
Schularten mit mehreren Bildungsgängen..	9	-	-	1	7	1	-	-	-	-
G8 - Gymnasien.....	2	-	-	-	2	-	-	-	-	-
Freie Waldorfschulen.....	3	-	-	-	-	3	-	-	-	-
Förderschulen.....	76	-	-	-	-	9	-	-	-	67
dar.: Abschluss für Lernbehinderte.....	9	-	-	-	-	-	-	-	-	9
dar.: Abschluss für Geistigbehinderte.....	67	-	-	-	-	-	-	-	-	67
Mit Hauptschulabschluss.....	136	-	-	-	14	99	9	1	-	13
Schularten mit mehreren Bildungsgängen..	97	-	-	-	13	84	-	-	-	-
G8 - Gymnasien.....	6	-	-	-	1	-	5	-	-	-
Integrierte Gesamtschulen.....	5	-	-	-	-	5	-	-	-	-
Freie Waldorfschulen.....	9	-	-	-	-	4	4	1	-	-
Förderschulen.....	6	-	-	-	-	6	-	-	-	-
Externe.....	13	-	-	-	-	-	-	-	-	13
Mit mittlerem Schulabschluss.....	725	-	-	-	-	513	123	61	27	1
Schularten mit mehreren Bildungsgängen..	473	-	-	-	-	473	-	-	-	-
G8 - Gymnasien.....	173	-	-	-	-	-	108	39	26	-
Integrierte Gesamtschulen.....	40	-	-	-	-	38	-	2	-	-
Freie Waldorfschulen.....	36	-	-	-	-	-	15	20	1	-
Förderschulen.....	2	-	-	-	-	2	-	-	-	-
Externe.....	1	-	-	-	-	-	-	-	-	1
Mit allgemeiner Hochschulreife.....	836	-	-	-	-	-	-	-	836	-
G8 - Gymnasien.....	787	-	-	-	-	-	-	-	787	-
Freie Waldorfschulen.....	49	-	-	-	-	-	-	-	49	-
Zusammen	1 787	-	-	1	23	625	132	62	863	81

## 3 Absolventen/Abgänger nach Abschluss-, Schularten und Klassen-/Jahrgangsstufen (einschl. Externe)

Abschluss-/Schulart	Insgesamt	Klassenstufe					Jahrgangsstufe			Ohne Angabe
		6.	7.	8.	9.	10.	11. / E	12. / Q1	13. / Q2	
dar.: weiblich										
Ohne Hauptschulabschluss.....	25	-	-	1	1	2	-	-	-	21
Schularten mit mehreren Bildungsgängen..	1	-	-	1	-	-	-	-	-	-
G8 - Gymnasien.....	1	-	-	-	1	-	-	-	-	-
Freie Waldorfschulen.....	1	-	-	-	-	1	-	-	-	-
Förderschulen.....	22	-	-	-	-	1	-	-	-	21
dar.: Abschluss für Lernbehinderte.....	1	-	-	-	-	-	-	-	-	1
dar.: Abschluss für Geistigbehinderte.....	21	-	-	-	-	-	-	-	-	21
Mit Hauptschulabschluss.....	41	-	-	-	4	29	2	-	-	6
Schularten mit mehreren Bildungsgängen..	29	-	-	-	3	26	-	-	-	-
G8 - Gymnasien.....	2	-	-	-	1	-	1	-	-	-
Integrierte Gesamtschulen.....	1	-	-	-	-	1	-	-	-	-
Freie Waldorfschulen.....	2	-	-	-	-	1	1	-	-	-
Förderschulen.....	1	-	-	-	-	1	-	-	-	-
Externe.....	6	-	-	-	-	-	-	-	-	6
Mit mittlerem Schulabschluss.....	337	-	-	-	-	228	67	31	11	-
Schularten mit mehreren Bildungsgängen..	204	-	-	-	-	204	-	-	-	-
G8 - Gymnasien.....	94	-	-	-	-	-	63	21	10	-
Integrierte Gesamtschulen.....	25	-	-	-	-	24	-	1	-	-
Freie Waldorfschulen.....	14	-	-	-	-	-	4	9	1	-
Mit allgemeiner Hochschulreife.....	408	-	-	-	-	-	-	-	408	-
G8 - Gymnasien.....	384	-	-	-	-	-	-	-	384	-
Freie Waldorfschulen.....	24	-	-	-	-	-	-	-	24	-
Zusammen	811	-	-	1	5	259	69	31	419	27
Bremen										
Ohne Hauptschulabschluss.....	13	-	-	-	1	12	-	-	-	-
Integrierte Gesamtschulen.....	1	-	-	-	1	-	-	-	-	-
Förderschulen.....	12	-	-	-	-	12	-	-	-	-
Mit Hauptschulabschluss.....	75	-	-	-	9	63	3	-	-	-
Schularten mit mehreren Bildungsgängen..	56	-	-	-	1	55	-	-	-	-
G8 - Gymnasien.....	10	-	-	-	8	-	2	-	-	-
Integrierte Gesamtschulen.....	6	-	-	-	-	6	-	-	-	-
Freie Waldorfschulen.....	2	-	-	-	-	1	1	-	-	-
Förderschulen.....	1	-	-	-	-	1	-	-	-	-
Mit mittlerem Schulabschluss.....	203	-	-	-	-	145	26	21	11	-
Schularten mit mehreren Bildungsgängen..	101	-	-	-	-	101	-	-	-	-
G8 - Gymnasien.....	40	-	-	-	-	-	16	14	10	-
Integrierte Gesamtschulen.....	44	-	-	-	-	44	-	-	-	-
Freie Waldorfschulen.....	18	-	-	-	-	-	10	7	1	-
Mit allgemeiner Hochschulreife.....	272	-	-	-	-	-	-	-	272	-
G8 - Gymnasien.....	231	-	-	-	-	-	-	-	231	-
Freie Waldorfschulen.....	41	-	-	-	-	-	-	-	41	-
Zusammen	563	-	-	-	10	220	29	21	283	-
dar.: weiblich										
Ohne Hauptschulabschluss.....	5	-	-	-	-	5	-	-	-	-
Förderschulen.....	5	-	-	-	-	5	-	-	-	-
Mit Hauptschulabschluss.....	35	-	-	-	5	29	1	-	-	-
Schularten mit mehreren Bildungsgängen..	24	-	-	-	-	24	-	-	-	-
G8 - Gymnasien.....	6	-	-	-	5	-	1	-	-	-
Integrierte Gesamtschulen.....	4	-	-	-	-	4	-	-	-	-
Förderschulen.....	1	-	-	-	-	1	-	-	-	-
Mit mittlerem Schulabschluss.....	92	-	-	-	-	71	13	5	3	-
Schularten mit mehreren Bildungsgängen..	55	-	-	-	-	55	-	-	-	-
G8 - Gymnasien.....	14	-	-	-	-	-	9	3	2	-
Integrierte Gesamtschulen.....	16	-	-	-	-	16	-	-	-	-
Freie Waldorfschulen.....	7	-	-	-	-	-	4	2	1	-
Mit allgemeiner Hochschulreife.....	124	-	-	-	-	-	-	-	124	-
G8 - Gymnasien.....	103	-	-	-	-	-	-	-	103	-
Freie Waldorfschulen.....	21	-	-	-	-	-	-	-	21	-
Zusammen	256	-	-	-	5	105	14	5	127	-

## 3 Absolventen/Abgänger nach Abschluss-, Schularten und Klassen-/Jahrgangsstufen (einschl. Externe)

Abschluss-/Schulart	Insgesamt	Klassenstufe					Jahrgangsstufe			Ohne
		6.	7.	8.	9.	10.	11. / E	12. / Q1	13. / Q2	Angabe
Hamburg										
Ohne Hauptschulabschluss.....	36	-	-	-	2	7	-	-	-	27
Integrierte Gesamtschulen.....	2	-	-	-	2	-	-	-	-	-
Förderschulen.....	34	-	-	-	-	7	-	-	-	27
Mit Hauptschulabschluss.....	80	-	-	-	25	40	2	13	-	-
Schularten mit mehreren Bildungsgängen..	33	-	-	-	-	33	-	-	-	-
G8 - Gymnasien.....	1	-	-	-	-	-	1	-	-	-
Integrierte Gesamtschulen.....	32	-	-	-	25	7	-	-	-	-
Freie Waldorfschulen.....	2	-	-	-	-	-	1	1	-	-
Förderschulen.....	12	-	-	-	-	-	-	12	-	-
Mit mittlerem Schulabschluss.....	425	-	-	-	-	318	41	36	30	-
Schularten mit mehreren Bildungsgängen..	275	-	-	-	-	275	-	-	-	-
G8 - Gymnasien.....	29	-	-	-	-	-	7	5	17	-
Integrierte Gesamtschulen.....	63	-	-	-	-	42	5	5	11	-
Freie Waldorfschulen.....	58	-	-	-	-	1	29	26	2	-
Mit Fachhochschulreife.....	12	-	-	-	-	-	-	-	-	12
Abendgymnasien.....	12	-	-	-	-	-	-	-	-	12
Mit allgemeiner Hochschulreife.....	705	-	-	-	-	-	-	-	675	30
G8 - Gymnasien.....	398	-	-	-	-	-	-	-	398	-
Integrierte Gesamtschulen.....	106	-	-	-	-	-	-	-	106	-
Freie Waldorfschulen.....	171	-	-	-	-	-	-	-	171	-
Abendgymnasien.....	30	-	-	-	-	-	-	-	-	30
Zusammen	1 258	-	-	-	27	365	43	49	705	69
dar.: weiblich										
Ohne Hauptschulabschluss.....	16	-	-	-	1	4	-	-	-	11
Integrierte Gesamtschulen.....	1	-	-	-	1	-	-	-	-	-
Förderschulen.....	15	-	-	-	-	4	-	-	-	11
Mit Hauptschulabschluss.....	37	-	-	-	12	20	1	4	-	-
Schularten mit mehreren Bildungsgängen..	16	-	-	-	-	16	-	-	-	-
G8 - Gymnasien.....	1	-	-	-	-	-	1	-	-	-
Integrierte Gesamtschulen.....	16	-	-	-	12	4	-	-	-	-
Förderschulen.....	4	-	-	-	-	-	-	4	-	-
Mit mittlerem Schulabschluss.....	202	-	-	-	-	160	14	18	10	-
Schularten mit mehreren Bildungsgängen..	138	-	-	-	-	138	-	-	-	-
G8 - Gymnasien.....	10	-	-	-	-	-	1	3	6	-
Integrierte Gesamtschulen.....	30	-	-	-	-	21	3	2	4	-
Freie Waldorfschulen.....	24	-	-	-	-	1	10	13	-	-
Mit Fachhochschulreife.....	5	-	-	-	-	-	-	-	-	5
Abendgymnasien.....	5	-	-	-	-	-	-	-	-	5
Mit allgemeiner Hochschulreife.....	377	-	-	-	-	-	-	-	355	22
G8 - Gymnasien.....	203	-	-	-	-	-	-	-	203	-
Integrierte Gesamtschulen.....	58	-	-	-	-	-	-	-	58	-
Freie Waldorfschulen.....	94	-	-	-	-	-	-	-	94	-
Abendgymnasien.....	22	-	-	-	-	-	-	-	-	22
Zusammen	637	-	-	-	13	184	15	22	365	38
Hessen										
Ohne Hauptschulabschluss.....	275	-	-	6	76	57	27	55	-	54
Realschulen.....	2	-	-	-	2	-	-	-	-	-
G8 - Gymnasien.....	5	-	-	-	5	-	-	-	-	-
Freie Waldorfschulen.....	3	-	-	-	3	-	-	-	-	-
Förderschulen.....	265	-	-	6	66	57	27	55	-	54
dar.: Abschluss für Lernbehinderte.....	34	-	-	-	6	24	4	-	-	-
dar.: Abschluss für Geistigbehinderte.....	105	-	-	-	2	2	8	43	-	50
Mit Hauptschulabschluss.....	262	-	-	-	201	45	13	3	-	-
Hauptschulen.....	19	-	-	-	19	-	-	-	-	-
Realschulen.....	5	-	-	-	3	2	-	-	-	-
G8 - Gymnasien.....	68	-	-	-	68	-	-	-	-	-
G9 - Gymnasien.....	3	-	-	-	1	-	2	-	-	-
Integrierte Gesamtschulen.....	5	-	-	-	1	4	-	-	-	-
Freie Waldorfschulen.....	1	-	-	-	-	1	-	-	-	-
Förderschulen.....	125	-	-	-	73	38	11	3	-	-
Abendhauptschulen.....	36	-	-	-	36	-	-	-	-	-
Mit mittlerem Schulabschluss.....	1 618	-	-	-	-	1 235	151	137	95	-
Realschulen.....	819	-	-	-	-	819	-	-	-	-
G9 - Gymnasien.....	307	-	-	-	-	48	107	81	71	-
Integrierte Gesamtschulen.....	168	-	-	-	-	159	1	7	1	-
Freie Waldorfschulen.....	179	-	-	-	-	99	32	35	13	-
Förderschulen.....	115	-	-	-	-	80	11	14	10	-
Abendrealschulen.....	30	-	-	-	-	30	-	-	-	-
Mit Fachhochschulreife.....	23	-	-	-	-	-	-	22	1	-
Abendgymnasien.....	23	-	-	-	-	-	-	22	1	-
Mit allgemeiner Hochschulreife 4).....	3 621	-	-	-	-	-	-	-	3 621	-
G9 - Gymnasien.....	3 306	-	-	-	-	-	-	-	3 306	-
Integrierte Gesamtschulen.....	53	-	-	-	-	-	-	-	53	-
Freie Waldorfschulen.....	242	-	-	-	-	-	-	-	242	-
Förderschulen.....	3	-	-	-	-	-	-	-	3	-
Abendgymnasien.....	17	-	-	-	-	-	-	-	17	-
Zusammen	5 799	-	-	6	285	1 363	203	260	3 717	54

## 3 Absolventen/Abgänger nach Abschluss-, Schularten und Klassen-/Jahrgangsstufen (einschl. Externe)

Abschluss-/Schulart	Insgesamt	Klassenstufe					Jahrgangsstufe			Ohne Angabe
		6.	7.	8.	9.	10.	11. / E	12. / Q1	13. / Q2	
dar.: weiblich										
Ohne Hauptschulabschluss.....	96	-	-	3	21	20	7	21	-	24
G8 - Gymnasien.....	2	-	-	-	2	-	-	-	-	-
Freie Waldorfschulen.....	2	-	-	-	2	-	-	-	-	-
Förderschulen.....	92	-	-	3	17	20	7	21	-	24
dar.: Abschluss für Lernbehinderte.....	12	-	-	-	3	8	1	-	-	-
dar.: Abschluss für Geistigbehinderte.....	43	-	-	-	-	1	1	18	-	23
Mit Hauptschulabschluss.....	97	-	-	-	83	9	3	2	-	-
Hauptschulen.....	7	-	-	-	7	-	-	-	-	-
Realschulen.....	1	-	-	-	1	-	-	-	-	-
G8 - Gymnasien.....	47	-	-	-	47	-	-	-	-	-
G9 - Gymnasien.....	1	-	-	-	-	-	1	-	-	-
Integrierte Gesamtschulen.....	2	-	-	-	-	2	-	-	-	-
Freie Waldorfschulen.....	1	-	-	-	-	1	-	-	-	-
Förderschulen.....	23	-	-	-	13	6	2	2	-	-
Abendhauptschulen.....	15	-	-	-	15	-	-	-	-	-
Mit mittlerem Schulabschluss.....	861	-	-	-	-	662	81	77	41	-
Realschulen.....	495	-	-	-	-	495	-	-	-	-
G9 - Gymnasien.....	163	-	-	-	-	19	61	49	34	-
Integrierte Gesamtschulen.....	63	-	-	-	-	59	-	4	-	-
Freie Waldorfschulen.....	85	-	-	-	-	48	16	17	4	-
Förderschulen.....	42	-	-	-	-	28	4	7	3	-
Abendrealschulen.....	13	-	-	-	-	13	-	-	-	-
Mit Fachhochschulreife.....	9	-	-	-	-	-	-	9	-	-
Abendgymnasien.....	9	-	-	-	-	-	-	9	-	-
Mit allgemeiner Hochschulreife 4).....	2 309	-	-	-	-	-	-	-	2 309	-
G9 - Gymnasien.....	2 143	-	-	-	-	-	-	-	2 143	-
Integrierte Gesamtschulen.....	27	-	-	-	-	-	-	-	27	-
Freie Waldorfschulen.....	128	-	-	-	-	-	-	-	128	-
Förderschulen.....	3	-	-	-	-	-	-	-	3	-
Abendgymnasien.....	8	-	-	-	-	-	-	-	8	-
Zusammen	3 372	-	-	3	107	700	93	127	2 350	24
Mecklenburg-Vorpommern										
Ohne Hauptschulabschluss.....	70	1	-	-	15	-	-	1	-	53
Schularten mit mehreren Bildungsgängen..	6	-	-	-	6	-	-	-	-	-
Integrierte Gesamtschulen.....	1	-	-	-	1	-	-	-	-	-
Freie Waldorfschulen.....	1	-	-	-	-	-	-	1	-	-
Förderschulen.....	62	1	-	-	8	-	-	-	-	53
dar.: Abschluss für Geistigbehinderte.....	53	-	-	-	-	-	-	-	-	53
Mit Hauptschulabschluss.....	12	-	-	-	5	3	3	1	-	-
Schularten mit mehreren Bildungsgängen..	6	-	-	-	3	3	-	-	-	-
G8 - Gymnasien.....	2	-	-	-	-	-	2	-	-	-
Integrierte Gesamtschulen.....	3	-	-	-	2	-	1	-	-	-
Freie Waldorfschulen.....	1	-	-	-	-	-	-	1	-	-
Mit mittlerem Schulabschluss.....	273	-	-	-	-	119	112	28	14	-
Schularten mit mehreren Bildungsgängen..	107	-	-	-	-	107	-	-	-	-
G8 - Gymnasien.....	26	-	-	-	-	-	11	12	3	-
Integrierte Gesamtschulen.....	118	-	-	-	-	12	101	3	2	-
Freie Waldorfschulen.....	22	-	-	-	-	-	-	13	9	-
Mit allgemeiner Hochschulreife.....	293	-	-	-	-	-	-	-	293	-
G8 - Gymnasien.....	221	-	-	-	-	-	-	-	221	-
Integrierte Gesamtschulen.....	37	-	-	-	-	-	-	-	37	-
Freie Waldorfschulen.....	35	-	-	-	-	-	-	-	35	-
Zusammen	648	1	-	-	20	122	115	30	307	53
dar.: weiblich										
Ohne Hauptschulabschluss.....	18	1	-	-	4	-	-	-	-	13
Schularten mit mehreren Bildungsgängen..	2	-	-	-	2	-	-	-	-	-
Integrierte Gesamtschulen.....	1	-	-	-	1	-	-	-	-	-
Förderschulen.....	15	1	-	-	1	-	-	-	-	13
dar.: Abschluss für Geistigbehinderte.....	13	-	-	-	-	-	-	-	-	13
Mit Hauptschulabschluss.....	8	-	-	-	3	2	2	1	-	-
Schularten mit mehreren Bildungsgängen..	4	-	-	-	2	2	-	-	-	-
G8 - Gymnasien.....	1	-	-	-	-	-	1	-	-	-
Integrierte Gesamtschulen.....	2	-	-	-	1	-	1	-	-	-
Freie Waldorfschulen.....	1	-	-	-	-	-	-	1	-	-
Mit mittlerem Schulabschluss.....	124	-	-	-	-	55	51	11	7	-
Schularten mit mehreren Bildungsgängen..	52	-	-	-	-	52	-	-	-	-
G8 - Gymnasien.....	12	-	-	-	-	-	6	5	1	-
Integrierte Gesamtschulen.....	50	-	-	-	-	3	45	2	-	-
Freie Waldorfschulen.....	10	-	-	-	-	-	-	4	6	-
Mit allgemeiner Hochschulreife.....	132	-	-	-	-	-	-	-	132	-
G8 - Gymnasien.....	91	-	-	-	-	-	-	-	91	-
Integrierte Gesamtschulen.....	19	-	-	-	-	-	-	-	19	-
Freie Waldorfschulen.....	22	-	-	-	-	-	-	-	22	-
Zusammen	282	1	-	-	7	57	53	12	139	13

## 3 Absolventen/Abgänger nach Abschluss-, Schularten und Klassen-/Jahrgangsstufen (einschl. Externe)

Abschluss-/Schulart	Insgesamt	Klassenstufe					Jahrgangsstufe			Ohne Angabe
		6.	7.	8.	9.	10.	11. / E	12. / Q1	13. / Q2	
Niedersachsen										
Ohne Hauptschulabschluss.....	349	-	18	53	143	26	-	-	-	109
Hauptschulen.....	35	-	1	12	22	-	-	-	-	-
Realschulen.....	6	-	-	-	6	-	-	-	-	-
G8 - Gymnasien.....	1	-	-	-	1	-	-	-	-	-
Integrierte Gesamtschulen.....	3	-	-	-	3	-	-	-	-	-
Förderschulen.....	304	-	17	41	111	26	-	-	-	109
dar.: Abschluss für Lernbehinderte.....	76	-	-	-	-	-	-	-	-	76
dar.: Abschluss für Geistigbehinderte.....	109	-	-	-	-	-	-	-	-	109
Mit Hauptschulabschluss.....	552	-	-	-	343	198	11	-	-	-
Hauptschulen.....	279	-	-	-	182	97	-	-	-	-
Realschulen.....	44	-	-	-	10	34	-	-	-	-
G8 - Gymnasien.....	35	-	-	-	24	-	11	-	-	-
Integrierte Gesamtschulen.....	11	-	-	-	9	2	-	-	-	-
Freie Waldorfschulen.....	14	-	-	-	-	14	-	-	-	-
Förderschulen.....	169	-	-	-	118	51	-	-	-	-
Mit mittlerem Schulabschluss.....	2 563	-	-	-	-	2 218	184	-	-	161
Hauptschulen.....	389	-	-	-	-	389	-	-	-	-
Realschulen.....	1 517	-	-	-	-	1 517	-	-	-	-
G8 - Gymnasien.....	291	-	-	-	-	-	184	-	-	107
G9 - Gymnasien.....	3	-	-	-	-	3	-	-	-	-
Integrierte Gesamtschulen.....	61	-	-	-	-	58	-	-	-	3
Freie Waldorfschulen.....	263	-	-	-	-	212	-	-	-	51
Förderschulen.....	39	-	-	-	-	39	-	-	-	-
Mit allgemeiner Hochschulreife.....	2 668	-	-	-	-	-	-	-	2 668	-
G8 - Gymnasien.....	2 385	-	-	-	-	-	-	-	2 385	-
Integrierte Gesamtschulen.....	41	-	-	-	-	-	-	-	41	-
Freie Waldorfschulen.....	242	-	-	-	-	-	-	-	242	-
Zusammen	6 132	-	18	53	486	2 442	195	-	2 668	270
dar.: weiblich										
Ohne Hauptschulabschluss.....	83	-	-	8	29	7	-	-	-	39
Hauptschulen.....	13	-	-	3	10	-	-	-	-	-
Realschulen.....	2	-	-	-	2	-	-	-	-	-
G8 - Gymnasien.....	1	-	-	-	1	-	-	-	-	-
Integrierte Gesamtschulen.....	1	-	-	-	1	-	-	-	-	-
Förderschulen.....	66	-	-	5	15	7	-	-	-	39
dar.: Abschluss für Lernbehinderte.....	12	-	-	-	-	-	-	-	-	12
dar.: Abschluss für Geistigbehinderte.....	39	-	-	-	-	-	-	-	-	39
Mit Hauptschulabschluss.....	201	-	-	-	111	85	5	-	-	-
Hauptschulen.....	116	-	-	-	66	50	-	-	-	-
Realschulen.....	17	-	-	-	5	12	-	-	-	-
G8 - Gymnasien.....	21	-	-	-	16	-	5	-	-	-
Integrierte Gesamtschulen.....	3	-	-	-	3	-	-	-	-	-
Freie Waldorfschulen.....	5	-	-	-	-	5	-	-	-	-
Förderschulen.....	39	-	-	-	21	18	-	-	-	-
Mit mittlerem Schulabschluss.....	1 235	-	-	-	-	1 040	104	-	-	91
Hauptschulen.....	176	-	-	-	-	176	-	-	-	-
Realschulen.....	720	-	-	-	-	720	-	-	-	-
G8 - Gymnasien.....	169	-	-	-	-	-	104	-	-	65
Integrierte Gesamtschulen.....	24	-	-	-	-	23	-	-	-	1
Freie Waldorfschulen.....	130	-	-	-	-	105	-	-	-	25
Förderschulen.....	16	-	-	-	-	16	-	-	-	-
Mit allgemeiner Hochschulreife.....	1 478	-	-	-	-	-	-	-	1 478	-
G8 - Gymnasien.....	1 309	-	-	-	-	-	-	-	1 309	-
Integrierte Gesamtschulen.....	19	-	-	-	-	-	-	-	19	-
Freie Waldorfschulen.....	150	-	-	-	-	-	-	-	150	-
Zusammen	2 997	-	-	8	140	1 132	109	-	1 478	130

## 3 Absolventen/Abgänger nach Abschluss-, Schularten und Klassen-/Jahrgangsstufen (einschl. Externe)

Abschluss-/Schulart	Insgesamt	Klassenstufe					Jahrgangsstufe			Ohne
		6.	7.	8.	9.	10.	11. / E	12. / Q1	13. / Q2	Angabe
Nordrhein-Westfalen 5)										
Ohne Hauptschulabschluss.....	709	1	15	34	121	102	2	2	-	432
Hauptschulen.....	24	-	-	1	22	-	-	-	-	1
Realschulen.....	8	-	-	2	6	-	-	-	-	-
G8 - Gymnasien.....	46	-	-	7	39	-	-	-	-	-
Integrierte Gesamtschulen.....	25	-	-	-	7	9	-	-	-	9
Freie Waldorfschulen.....	5	-	-	-	5	-	-	-	-	-
Förderschulen.....	601	1	15	24	42	93	2	2	-	422
dar.: Abschluss für Lernbehinderte.....	74	-	-	-	-	-	-	-	-	74
dar.: Abschluss für Geistigbehinderte.....	445	-	-	-	-	-	-	-	-	445
Mit Hauptschulabschluss.....	1 348	-	-	-	129	763	176	4	-	276
Hauptschulen.....	154	-	-	-	11	143	-	-	-	-
Realschulen.....	161	-	-	-	8	153	-	-	-	-
G8 - Gymnasien.....	107	-	-	-	75	-	32	-	-	-
Integrierte Gesamtschulen.....	186	-	-	-	1	185	-	-	-	-
Freie Waldorfschulen.....	186	-	-	-	-	46	136	4	-	-
Förderschulen.....	278	-	-	-	34	236	8	-	-	-
Abendrealschulen.....	270	-	-	-	-	-	-	-	-	270
Kollegs.....	6	-	-	-	-	-	-	-	-	6
Mit mittlerem Schulabschluss.....	6 886	-	-	-	-	4 694	777	550	363	502
Hauptschulen.....	150	-	-	-	-	150	-	-	-	-
Realschulen.....	3 697	-	-	-	-	3 697	-	-	-	-
G8 - Gymnasien.....	1 029	-	-	-	-	-	480	406	143	-
G9 - Gymnasien.....	167	-	-	-	-	-	-	2	165	-
Integrierte Gesamtschulen.....	861	-	-	-	-	827	18	8	8	-
Freie Waldorfschulen.....	456	-	-	-	-	-	279	130	47	-
Förderschulen.....	24	-	-	-	-	20	-	4	-	-
Abendrealschulen.....	264	-	-	-	-	-	-	-	-	264
Abendgymnasien.....	39	-	-	-	-	-	-	-	-	39
Kollegs.....	199	-	-	-	-	-	-	-	-	199
Mit Fachhochschulreife.....	25	-	-	-	-	-	-	-	-	25
Kollegs.....	25	-	-	-	-	-	-	-	-	25
Mit allgemeiner Hochschulreife 6).....	19 058	-	-	-	-	-	-	-	18 662	396
G8 - Gymnasien.....	8 432	-	-	-	-	-	-	-	8 432	-
G9 - Gymnasien.....	9 254	-	-	-	-	-	-	-	9 254	-
Integrierte Gesamtschulen.....	438	-	-	-	-	-	-	-	438	-
Freie Waldorfschulen.....	538	-	-	-	-	-	-	-	538	-
Abendgymnasien.....	60	-	-	-	-	-	-	-	-	60
Kollegs.....	336	-	-	-	-	-	-	-	-	336
Zusammen	28 026	1	15	34	250	5 559	955	556	19 025	1 631
dar.: weiblich										
Ohne Hauptschulabschluss.....	276	-	4	5	45	28	1	-	-	193
Hauptschulen.....	8	-	-	-	7	-	-	-	-	1
Realschulen.....	4	-	-	1	3	-	-	-	-	-
G8 - Gymnasien.....	20	-	-	1	19	-	-	-	-	-
Integrierte Gesamtschulen.....	14	-	-	-	2	4	-	-	-	8
Freie Waldorfschulen.....	3	-	-	-	3	-	-	-	-	-
Förderschulen.....	227	-	4	3	11	24	1	-	-	184
dar.: Abschluss für Lernbehinderte.....	18	-	-	-	-	-	-	-	-	18
dar.: Abschluss für Geistigbehinderte.....	191	-	-	-	-	-	-	-	-	191
Mit Hauptschulabschluss.....	605	-	-	-	68	320	79	1	-	137
Hauptschulen.....	61	-	-	-	1	60	-	-	-	-
Realschulen.....	95	-	-	-	4	91	-	-	-	-
G8 - Gymnasien.....	60	-	-	-	53	-	7	-	-	-
Integrierte Gesamtschulen.....	88	-	-	-	1	87	-	-	-	-
Freie Waldorfschulen.....	99	-	-	-	-	27	71	1	-	-
Förderschulen.....	65	-	-	-	9	55	1	-	-	-
Abendrealschulen.....	135	-	-	-	-	-	-	-	-	135
Kollegs.....	2	-	-	-	-	-	-	-	-	2
Mit mittlerem Schulabschluss.....	4 030	-	-	-	-	2 864	428	297	195	246
Hauptschulen.....	75	-	-	-	-	75	-	-	-	-
Realschulen.....	2 391	-	-	-	-	2 391	-	-	-	-
G8 - Gymnasien.....	592	-	-	-	-	-	292	223	77	-
G9 - Gymnasien.....	88	-	-	-	-	-	-	-	88	-
Integrierte Gesamtschulen.....	411	-	-	-	-	395	8	4	4	-
Freie Waldorfschulen.....	220	-	-	-	-	-	128	66	26	-
Förderschulen.....	7	-	-	-	-	3	-	4	-	-
Abendrealschulen.....	136	-	-	-	-	-	-	-	-	136
Abendgymnasien.....	17	-	-	-	-	-	-	-	-	17
Kollegs.....	93	-	-	-	-	-	-	-	-	93
Mit Fachhochschulreife.....	9	-	-	-	-	-	-	-	-	9
Kollegs.....	9	-	-	-	-	-	-	-	-	9
Mit allgemeiner Hochschulreife 6).....	11 668	-	-	-	-	-	-	-	11 446	222
G8 - Gymnasien.....	5 293	-	-	-	-	-	-	-	5 293	-
G9 - Gymnasien.....	5 593	-	-	-	-	-	-	-	5 593	-
Integrierte Gesamtschulen.....	253	-	-	-	-	-	-	-	253	-
Freie Waldorfschulen.....	307	-	-	-	-	-	-	-	307	-
Abendgymnasien.....	46	-	-	-	-	-	-	-	-	46
Kollegs.....	176	-	-	-	-	-	-	-	-	176
Zusammen	16 588	-	4	5	113	3 212	508	298	11 641	807

## 3 Absolventen/Abgänger nach Abschluss-, Schularten und Klassen-/Jahrgangsstufen (einschl. Externe)

Abschluss-/Schulart	Insgesamt	Klassenstufe					Jahrgangsstufe			Ohne
		6.	7.	8.	9.	10.	11. / E	12. / Q1	13. / Q2	Angabe
Rheinland-Pfalz										
Ohne Hauptschulabschluss.....	265	-	-	13	111	-	-	-	-	141
Hauptschulen.....	12	-	-	3	9	-	-	-	-	-
Realschulen.....	1	-	-	-	1	-	-	-	-	-
Integrierte Gesamtschulen.....	3	-	-	1	2	-	-	-	-	-
Förderschulen.....	249	-	-	9	99	-	-	-	-	141
dar.: Abschluss für Lernbehinderte.....	64	-	-	-	64	-	-	-	-	-
dar.: Abschluss für Geistigbehinderte.....	141	-	-	-	-	-	-	-	-	141
Mit Hauptschulabschluss.....	273	-	-	-	252	21	-	-	-	-
Hauptschulen.....	69	-	-	-	66	3	-	-	-	-
Schularten mit mehreren Bildungsgängen..	105	-	-	-	104	1	-	-	-	-
Realschulen.....	4	-	-	-	2	2	-	-	-	-
G9 - Gymnasien.....	13	-	-	-	6	7	-	-	-	-
Integrierte Gesamtschulen.....	11	-	-	-	11	-	-	-	-	-
Förderschulen.....	71	-	-	-	63	8	-	-	-	-
Mit mittlerem Schulabschluss.....	1 324	-	-	-	-	1 048	51	97	52	76
Hauptschulen.....	56	-	-	-	-	56	-	-	-	-
Schularten mit mehreren Bildungsgängen..	158	-	-	-	-	158	-	-	-	-
Realschulen.....	737	-	-	-	-	737	-	-	-	-
G9 - Gymnasien.....	221	-	-	-	-	97	51	43	30	-
Freie Waldorfschulen.....	76	-	-	-	-	-	-	54	22	-
Kollegs.....	76	-	-	-	-	-	-	-	-	76
Mit allgemeiner Hochschulreife.....	2 028	-	-	-	-	-	-	-	1 971	57
G9 - Gymnasien.....	1 894	-	-	-	-	-	-	-	1 894	-
Freie Waldorfschulen.....	77	-	-	-	-	-	-	-	77	-
Kollegs.....	57	-	-	-	-	-	-	-	-	57
Zusammen	3 890	-	-	13	427	1 069	51	97	2 023	274
dar.: weiblich										
Ohne Hauptschulabschluss.....	84	-	-	3	18	-	-	-	-	63
Hauptschulen.....	5	-	-	2	3	-	-	-	-	-
Realschulen.....	1	-	-	-	1	-	-	-	-	-
Förderschulen.....	78	-	-	1	14	-	-	-	-	63
dar.: Abschluss für Lernbehinderte.....	12	-	-	-	12	-	-	-	-	-
dar.: Abschluss für Geistigbehinderte.....	63	-	-	-	-	-	-	-	-	63
Mit Hauptschulabschluss.....	96	-	-	-	83	13	-	-	-	-
Hauptschulen.....	22	-	-	-	21	1	-	-	-	-
Schularten mit mehreren Bildungsgängen..	48	-	-	-	47	1	-	-	-	-
Realschulen.....	3	-	-	-	1	2	-	-	-	-
G9 - Gymnasien.....	11	-	-	-	5	6	-	-	-	-
Integrierte Gesamtschulen.....	2	-	-	-	2	-	-	-	-	-
Förderschulen.....	10	-	-	-	7	3	-	-	-	-
Mit mittlerem Schulabschluss.....	915	-	-	-	-	750	37	57	33	38
Hauptschulen.....	39	-	-	-	-	39	-	-	-	-
Schularten mit mehreren Bildungsgängen..	77	-	-	-	-	77	-	-	-	-
Realschulen.....	562	-	-	-	-	562	-	-	-	-
G9 - Gymnasien.....	158	-	-	-	-	72	37	29	20	-
Freie Waldorfschulen.....	41	-	-	-	-	-	-	28	13	-
Kollegs.....	38	-	-	-	-	-	-	-	-	38
Mit allgemeiner Hochschulreife.....	1 356	-	-	-	-	-	-	-	1 332	24
G9 - Gymnasien.....	1 295	-	-	-	-	-	-	-	1 295	-
Freie Waldorfschulen.....	37	-	-	-	-	-	-	-	37	-
Kollegs.....	24	-	-	-	-	-	-	-	-	24
Zusammen	2 451	-	-	3	113	763	37	57	1 365	125
Saarland										
Ohne Hauptschulabschluss.....	50	2	1	7	12	4	3	21	-	-
Integrierte Gesamtschulen.....	1	-	-	-	1	-	-	-	-	-
Freie Waldorfschulen.....	9	1	1	1	3	3	-	-	-	-
Förderschulen.....	40	1	-	6	8	1	3	21	-	-
dar.: Abschluss für Geistigbehinderte.....	25	-	-	-	-	-	-	-	-	25
Mit Hauptschulabschluss.....	79	-	-	-	73	6	-	-	-	-
Hauptschulen.....	34	-	-	-	34	-	-	-	-	-
Schularten mit mehreren Bildungsgängen..	23	-	-	-	23	-	-	-	-	-
Realschulen.....	4	-	-	-	4	-	-	-	-	-
G8 - Gymnasien.....	1	-	-	-	1	-	-	-	-	-
Freie Waldorfschulen.....	8	-	-	-	2	6	-	-	-	-
Förderschulen.....	9	-	-	-	9	-	-	-	-	-
Mit mittlerem Schulabschluss.....	314	-	-	-	-	262	17	29	6	-
Schularten mit mehreren Bildungsgängen..	47	-	-	-	-	47	-	-	-	-
Realschulen.....	196	-	-	-	-	196	-	-	-	-
G8 - Gymnasien.....	25	-	-	-	-	-	17	4	4	-
Integrierte Gesamtschulen.....	12	-	-	-	-	12	-	-	-	-
Freie Waldorfschulen.....	34	-	-	-	-	7	-	25	2	-
Mit allgemeiner Hochschulreife.....	444	-	-	-	-	-	-	-	444	-
G8 - Gymnasien.....	380	-	-	-	-	-	-	-	380	-
Freie Waldorfschulen.....	64	-	-	-	-	-	-	-	64	-
Zusammen	887	2	1	7	85	272	20	50	450	-

## 3 Absolventen/Abgänger nach Abschluss-, Schularten und Klassen-/Jahrgangsstufen (einschl. Externe)

Abschluss-/Schulart	Insgesamt	Klassenstufe					Jahrgangsstufe			Ohne Angabe
		6.	7.	8.	9.	10.	11. / E	12. / Q1	13. / Q2	
dar.: weiblich										
Ohne Hauptschulabschluss.....	16	-	-	1	1	2	2	10	-	-
Integrierte Gesamtschulen.....	1	-	-	-	1	-	-	-	-	-
Freie Waldorfschulen.....	1	-	-	-	-	1	-	-	-	-
Förderschulen.....	14	-	-	1	-	1	2	10	-	-
dar.: Abschluss für Geistigbehinderte.....	13	-	-	-	-	-	-	-	-	13
Mit Hauptschulabschluss.....	33	-	-	-	31	2	-	-	-	-
Hauptschulen.....	16	-	-	-	16	-	-	-	-	-
Schularten mit mehreren Bildungsgängen..	8	-	-	-	8	-	-	-	-	-
Realschulen.....	3	-	-	-	3	-	-	-	-	-
G8 - Gymnasien.....	1	-	-	-	1	-	-	-	-	-
Freie Waldorfschulen.....	4	-	-	-	2	2	-	-	-	-
Förderschulen.....	1	-	-	-	1	-	-	-	-	-
Mit mittlerem Schulabschluss.....	169	-	-	-	-	136	12	18	3	-
Schularten mit mehreren Bildungsgängen..	21	-	-	-	-	21	-	-	-	-
Realschulen.....	104	-	-	-	-	104	-	-	-	-
G8 - Gymnasien.....	18	-	-	-	-	-	12	3	3	-
Integrierte Gesamtschulen.....	7	-	-	-	-	7	-	-	-	-
Freie Waldorfschulen.....	19	-	-	-	-	4	-	15	-	-
Mit allgemeiner Hochschulreife.....	265	-	-	-	-	-	-	-	265	-
G8 - Gymnasien.....	226	-	-	-	-	-	-	-	226	-
Freie Waldorfschulen.....	39	-	-	-	-	-	-	-	39	-
Zusammen	483	-	-	1	32	140	14	28	268	-
Sachsen										
Ohne Hauptschulabschluss.....	72	-	-	4	14	-	2	-	-	52
Schularten mit mehreren Bildungsgängen..	13	-	-	1	12	-	-	-	-	-
Förderschulen.....	59	-	-	3	2	-	2	-	-	52
dar.: Abschluss für Lernbehinderte.....	2	-	-	-	-	-	-	-	-	2
dar.: Abschluss für Geistigbehinderte.....	47	-	-	-	-	-	-	-	-	47
Mit Hauptschulabschluss.....	86	-	-	-	67	8	8	2	1	-
Schularten mit mehreren Bildungsgängen..	62	-	-	-	54	8	-	-	-	-
G8 - Gymnasien.....	1	-	-	-	-	-	1	-	-	-
Freie Waldorfschulen.....	3	-	-	-	-	-	-	2	1	-
Förderschulen.....	20	-	-	-	13	-	7	-	-	-
Mit mittlerem Schulabschluss.....	1 155	-	-	-	-	1 049	42	44	20	-
Schularten mit mehreren Bildungsgängen..	1 049	-	-	-	-	1 049	-	-	-	-
G8 - Gymnasien.....	83	-	-	-	-	-	42	22	19	-
Freie Waldorfschulen.....	23	-	-	-	-	-	-	22	1	-
Mit allgemeiner Hochschulreife.....	798	-	-	-	-	-	-	-	775	23
G8 - Gymnasien.....	722	-	-	-	-	-	-	-	722	-
Freie Waldorfschulen.....	53	-	-	-	-	-	-	-	53	-
Kollegs.....	22	-	-	-	-	-	-	-	-	22
Externe.....	1	-	-	-	-	-	-	-	-	1
Zusammen	2 111	-	-	4	81	1 057	52	46	796	75
dar.: weiblich										
Ohne Hauptschulabschluss.....	22	-	-	1	3	-	1	-	-	17
Schularten mit mehreren Bildungsgängen..	3	-	-	-	3	-	-	-	-	-
Förderschulen.....	19	-	-	1	-	-	1	-	-	17
dar.: Abschluss für Geistigbehinderte.....	15	-	-	-	-	-	-	-	-	15
Mit Hauptschulabschluss.....	28	-	-	-	20	3	2	2	1	-
Schularten mit mehreren Bildungsgängen..	22	-	-	-	19	3	-	-	-	-
G8 - Gymnasien.....	1	-	-	-	-	-	1	-	-	-
Freie Waldorfschulen.....	3	-	-	-	-	-	-	2	1	-
Förderschulen.....	2	-	-	-	1	-	1	-	-	-
Mit mittlerem Schulabschluss.....	589	-	-	-	-	540	27	18	4	-
Schularten mit mehreren Bildungsgängen..	540	-	-	-	-	540	-	-	-	-
G8 - Gymnasien.....	41	-	-	-	-	-	27	10	4	-
Freie Waldorfschulen.....	8	-	-	-	-	-	-	8	-	-
Mit allgemeiner Hochschulreife.....	426	-	-	-	-	-	-	-	415	11
G8 - Gymnasien.....	386	-	-	-	-	-	-	-	386	-
Freie Waldorfschulen.....	29	-	-	-	-	-	-	-	29	-
Kollegs.....	10	-	-	-	-	-	-	-	-	10
Externe.....	1	-	-	-	-	-	-	-	-	1
Zusammen	1 065	-	-	1	23	543	30	20	420	28

## 3 Absolventen/Abgänger nach Abschluss-, Schularten und Klassen-/Jahrgangsstufen (einschl. Externe)

Abschluss-/Schulart	Insgesamt	Klassenstufe					Jahrgangsstufe			Ohne Angabe
		6.	7.	8.	9.	10.	11. / E	12. / Q1	13. / Q2	
Sachsen-Anhalt										
Ohne Hauptschulabschluss.....	40	-	5	1	8	1	-	1	-	24
Schularten mit mehreren Bildungsgängen..	2	-	-	-	2	-	-	-	-	-
Integrierte Gesamtschulen.....	1	-	-	-	1	-	-	-	-	-
Freie Waldorfschulen.....	2	-	-	-	-	1	-	1	-	-
Förderschulen.....	35	-	5	1	5	-	-	-	-	24
dar.: Abschluss für Geistigbehinderte.....	24	-	-	-	-	-	-	-	-	24
Mit Hauptschulabschluss.....	28	-	-	-	16	6	4	2	-	-
Schularten mit mehreren Bildungsgängen..	4	-	-	-	3	1	-	-	-	-
Integrierte Gesamtschulen.....	2	-	-	-	1	1	-	-	-	-
Freie Waldorfschulen.....	10	-	-	-	-	4	4	2	-	-
Förderschulen.....	12	-	-	-	12	-	-	-	-	-
Mit mittlerem Schulabschluss.....	292	-	-	-	-	239	20	23	10	-
Schularten mit mehreren Bildungsgängen..	222	-	-	-	-	222	-	-	-	-
G8 - Gymnasien.....	36	-	-	-	-	-	20	6	10	-
Integrierte Gesamtschulen.....	17	-	-	-	-	17	-	-	-	-
Freie Waldorfschulen.....	17	-	-	-	-	-	-	17	-	-
Mit allgemeiner Hochschulreife.....	455	-	-	-	-	-	-	-	455	-
G8 - Gymnasien.....	440	-	-	-	-	-	-	-	440	-
Freie Waldorfschulen.....	15	-	-	-	-	-	-	-	15	-
Zusammen	815	-	5	1	24	246	24	26	465	24
dar.: weiblich										
Ohne Hauptschulabschluss.....	17	-	1	-	3	1	-	1	-	11
Schularten mit mehreren Bildungsgängen..	2	-	-	-	2	-	-	-	-	-
Freie Waldorfschulen.....	2	-	-	-	-	1	-	1	-	-
Förderschulen.....	13	-	1	-	1	-	-	-	-	11
dar.: Abschluss für Geistigbehinderte.....	11	-	-	-	-	-	-	-	-	11
Mit Hauptschulabschluss.....	5	-	-	-	2	2	1	-	-	-
Schularten mit mehreren Bildungsgängen..	1	-	-	-	-	1	-	-	-	-
Freie Waldorfschulen.....	2	-	-	-	-	1	1	-	-	-
Förderschulen.....	2	-	-	-	2	-	-	-	-	-
Mit mittlerem Schulabschluss.....	138	-	-	-	-	115	8	11	4	-
Schularten mit mehreren Bildungsgängen..	105	-	-	-	-	105	-	-	-	-
G8 - Gymnasien.....	16	-	-	-	-	-	8	4	4	-
Integrierte Gesamtschulen.....	10	-	-	-	-	10	-	-	-	-
Freie Waldorfschulen.....	7	-	-	-	-	-	-	7	-	-
Mit allgemeiner Hochschulreife.....	240	-	-	-	-	-	-	-	240	-
G8 - Gymnasien.....	235	-	-	-	-	-	-	-	235	-
Freie Waldorfschulen.....	5	-	-	-	-	-	-	-	5	-
Zusammen	400	-	1	-	5	118	9	12	244	11
Schleswig-Holstein										
Ohne Hauptschulabschluss.....	101	-	1	3	42	45	1	7	-	2
Realschulen.....	1	-	-	-	-	1	-	-	-	-
G9 - Gymnasien.....	2	-	-	2	-	-	-	-	-	-
Integrierte Gesamtschulen.....	15	-	-	-	15	-	-	-	-	-
Freie Waldorfschulen.....	13	-	-	-	2	1	1	7	-	2
Förderschulen.....	70	-	1	1	25	43	-	-	-	-
dar.: Abschluss für Lernbehinderte.....	30	-	-	-	-	-	-	-	-	30
dar.: Abschluss für Geistigbehinderte.....	38	-	-	-	-	-	-	-	-	38
Mit Hauptschulabschluss.....	185	-	-	-	125	41	6	12	1	-
Schularten mit mehreren Bildungsgängen..	11	-	-	-	11	-	-	-	-	-
Realschulen.....	2	-	-	-	2	-	-	-	-	-
G9 - Gymnasien.....	4	-	-	-	1	3	-	-	-	-
Integrierte Gesamtschulen.....	116	-	-	-	111	5	-	-	-	-
Freie Waldorfschulen.....	52	-	-	-	-	33	6	12	1	-
Mit mittlerem Schulabschluss.....	497	-	-	-	-	251	79	152	15	-
Realschulen.....	45	-	-	-	-	45	-	-	-	-
G9 - Gymnasien.....	74	-	-	-	-	29	17	25	3	-
Integrierte Gesamtschulen.....	178	-	-	-	-	177	1	-	-	-
Freie Waldorfschulen.....	200	-	-	-	-	-	61	127	12	-
Mit allgemeiner Hochschulreife.....	379	-	-	-	-	-	-	-	379	-
G9 - Gymnasien.....	141	-	-	-	-	-	-	-	141	-
Integrierte Gesamtschulen.....	76	-	-	-	-	-	-	-	76	-
Freie Waldorfschulen.....	162	-	-	-	-	-	-	-	162	-
Zusammen	1 162	-	1	3	167	337	86	171	395	2

## 3 Absolventen/Abgänger nach Abschluss-, Schularten und Klassen-/Jahrgangsstufen (einschl. Externe)

Abschluss-/Schulart	Insgesamt	Klassenstufe					Jahrgangsstufe			Ohne Angabe
		6.	7.	8.	9.	10.	11. / E	12. / Q1	13. / Q2	
dar.: weiblich										
Ohne Hauptschulabschluss.....	50	-	1	-	21	22	1	4	-	1
Realschulen.....	1	-	-	-	-	1	-	-	-	-
Integrierte Gesamtschulen.....	5	-	-	-	5	-	-	-	-	-
Freie Waldorfschulen.....	8	-	-	-	1	1	1	4	-	1
Förderschulen.....	36	-	1	-	15	20	-	-	-	-
dar.: Abschluss für Lernbehinderte.....	17	-	-	-	-	-	-	-	-	17
dar.: Abschluss für Geistigbehinderte.....	17	-	-	-	-	-	-	-	-	17
Mit Hauptschulabschluss.....	86	-	-	-	65	15	3	3	-	-
Schularten mit mehreren Bildungsgängen..	5	-	-	-	5	-	-	-	-	-
G9 - Gymnasien.....	1	-	-	-	1	-	-	-	-	-
Integrierte Gesamtschulen.....	61	-	-	-	59	2	-	-	-	-
Freie Waldorfschulen.....	19	-	-	-	-	13	3	3	-	-
Mit mittlerem Schulabschluss.....	246	-	-	-	-	114	41	82	9	-
Realschulen.....	11	-	-	-	-	11	-	-	-	-
G9 - Gymnasien.....	41	-	-	-	-	13	7	19	2	-
Integrierte Gesamtschulen.....	91	-	-	-	-	90	1	-	-	-
Freie Waldorfschulen.....	103	-	-	-	-	-	33	63	7	-
Mit allgemeiner Hochschulreife.....	215	-	-	-	-	-	-	-	215	-
G9 - Gymnasien.....	69	-	-	-	-	-	-	-	69	-
Integrierte Gesamtschulen.....	43	-	-	-	-	-	-	-	43	-
Freie Waldorfschulen.....	103	-	-	-	-	-	-	-	103	-
Zusammen	597	-	1	-	86	151	45	89	224	1
Thüringen										
Ohne Hauptschulabschluss.....	165	-	1	6	19	5	-	-	-	134
Schularten mit mehreren Bildungsgängen..	4	-	-	1	3	-	-	-	-	-
Förderschulen.....	161	-	1	5	16	5	-	-	-	134
dar.: Abschluss für Lernbehinderte.....	17	-	-	-	-	-	-	-	-	17
dar.: Abschluss für Geistigbehinderte.....	133	-	-	-	-	-	-	-	-	133
Mit Hauptschulabschluss.....	81	-	-	-	60	17	4	-	-	-
Schularten mit mehreren Bildungsgängen..	26	-	-	-	23	3	-	-	-	-
G8 - Gymnasien.....	1	-	-	-	-	-	1	-	-	-
Integrierte Gesamtschulen.....	4	-	-	-	4	-	-	-	-	-
Freie Waldorfschulen.....	9	-	-	-	1	5	3	-	-	-
Förderschulen.....	41	-	-	-	32	9	-	-	-	-
Mit mittlerem Schulabschluss.....	306	-	-	-	-	264	8	28	6	-
Schularten mit mehreren Bildungsgängen..	211	-	-	-	-	211	-	-	-	-
G8 - Gymnasien.....	17	-	-	-	-	-	8	4	5	-
Integrierte Gesamtschulen.....	41	-	-	-	-	40	-	-	1	-
Freie Waldorfschulen.....	24	-	-	-	-	-	-	24	-	-
Förderschulen.....	13	-	-	-	-	13	-	-	-	-
Mit allgemeiner Hochschulreife.....	420	-	-	-	-	-	-	-	420	-
G8 - Gymnasien.....	386	-	-	-	-	-	-	-	386	-
Integrierte Gesamtschulen.....	11	-	-	-	-	-	-	-	11	-
Freie Waldorfschulen.....	23	-	-	-	-	-	-	-	23	-
Zusammen	972	-	1	6	79	286	12	28	426	134
dar.: weiblich										
Ohne Hauptschulabschluss.....	57	-	-	1	5	3	-	-	-	48
Schularten mit mehreren Bildungsgängen..	3	-	-	1	2	-	-	-	-	-
Förderschulen.....	54	-	-	-	3	3	-	-	-	48
dar.: Abschluss für Lernbehinderte.....	5	-	-	-	-	-	-	-	-	5
dar.: Abschluss für Geistigbehinderte.....	48	-	-	-	-	-	-	-	-	48
Mit Hauptschulabschluss.....	22	-	-	-	15	5	2	-	-	-
Schularten mit mehreren Bildungsgängen..	8	-	-	-	8	-	-	-	-	-
G8 - Gymnasien.....	1	-	-	-	-	-	1	-	-	-
Integrierte Gesamtschulen.....	2	-	-	-	2	-	-	-	-	-
Freie Waldorfschulen.....	4	-	-	-	1	2	1	-	-	-
Förderschulen.....	7	-	-	-	4	3	-	-	-	-
Mit mittlerem Schulabschluss.....	144	-	-	-	-	119	5	16	4	-
Schularten mit mehreren Bildungsgängen..	93	-	-	-	-	93	-	-	-	-
G8 - Gymnasien.....	11	-	-	-	-	-	5	3	3	-
Integrierte Gesamtschulen.....	22	-	-	-	-	21	-	-	1	-
Freie Waldorfschulen.....	13	-	-	-	-	-	-	13	-	-
Förderschulen.....	5	-	-	-	-	5	-	-	-	-
Mit allgemeiner Hochschulreife.....	229	-	-	-	-	-	-	-	229	-
G8 - Gymnasien.....	211	-	-	-	-	-	-	-	211	-
Integrierte Gesamtschulen.....	5	-	-	-	-	-	-	-	5	-
Freie Waldorfschulen.....	13	-	-	-	-	-	-	-	13	-
Zusammen	452	-	-	1	20	127	7	16	233	48

## 3 Absolventen/Abgänger nach Abschluss-, Schularten und Klassen-/Jahrgangsstufen (einschl. Externe)

Abschluss-/Schulart	Insgesamt	Klassenstufe					Jahrgangsstufe			Ohne Angabe
		6.	7.	8.	9.	10.	11. / E	12. / Q1	13. / Q2	
<b>Deutschland</b>										
<i>Ohne Hauptschulabschluss</i> .....	5 252	5	87	332	1 457	431	169	1 390	-	1 381
Hauptschulen.....	212	-	11	30	143	1	-	-	-	27
Schularten mit mehreren Bildungsgängen..	34	-	-	3	30	1	-	-	-	-
Realschulen.....	176	-	3	56	108	9	-	-	-	-
G8 - Gymnasien.....	92	-	-	19	72	-	1	-	-	-
G9 - Gymnasien.....	2	-	-	2	-	-	-	-	-	-
Integrierte Gesamtschulen.....	72	-	6	8	40	9	-	-	-	9
Freie Waldorfschulen.....	265	1	1	15	49	59	47	77	-	16
Förderschulen.....	4 399	4	66	199	1 015	352	121	1 313	-	1 329
dar.: Abschluss für Lernbehinderte.....	834	-	-	-	70	24	4	-	-	736
dar.: Abschluss für Geistigbehinderte.....	2 549	-	-	-	2	2	8	43	-	2 494
<i>Mit Hauptschulabschluss</i> .....	6 932	-	-	-	3 870	2 338	360	68	6	290
Hauptschulen.....	2 213	-	-	-	1 846	367	-	-	-	-
Schularten mit mehreren Bildungsgängen..	423	-	-	-	235	188	-	-	-	-
Realschulen.....	972	-	-	-	152	819	-	-	-	1
G8 - Gymnasien.....	370	-	-	-	233	-	137	-	-	-
G9 - Gymnasien.....	20	-	-	-	8	10	2	-	-	-
Integrierte Gesamtschulen.....	429	-	-	-	172	256	1	-	-	-
Freie Waldorfschulen.....	428	-	-	-	19	167	184	52	6	-
Förderschulen.....	1 752	-	-	-	1 169	531	36	16	-	-
Abendhauptschulen.....	36	-	-	-	36	-	-	-	-	-
Abendrealschulen.....	270	-	-	-	-	-	-	-	-	270
Kollegs.....	6	-	-	-	-	-	-	-	-	6
Externe.....	13	-	-	-	-	-	-	-	-	13
<i>Mit mittlerem Schulabschluss</i> .....	32 708	-	-	-	-	26 332	2 206	1 900	961	1 309
Hauptschulen.....	1 741	-	-	-	-	1 741	-	-	-	-
Schularten mit mehreren Bildungsgängen..	2 643	-	-	-	-	2 643	-	-	-	-
Realschulen.....	19 354	-	-	-	-	19 354	-	-	-	-
G8 - Gymnasien.....	2 596	-	-	-	-	-	1 333	730	426	107
G9 - Gymnasien.....	772	-	-	-	-	177	175	151	269	-
Integrierte Gesamtschulen.....	1 805	-	-	-	-	1 585	144	44	29	3
Freie Waldorfschulen.....	2 072	-	-	-	-	323	528	948	222	51
Förderschulen.....	547	-	-	-	-	479	26	27	15	-
Abendrealschulen.....	863	-	-	-	-	30	-	-	-	833
Abendgymnasien.....	39	-	-	-	-	-	-	-	-	39
Kollegs.....	275	-	-	-	-	-	-	-	-	275
Externe.....	1	-	-	-	-	-	-	-	-	1
<i>Mit Fachhochschulreife</i> .....	366	-	-	-	-	-	-	194	135	37
Freie Waldorfschulen.....	306	-	-	-	-	-	-	172	134	-
Abendgymnasien.....	35	-	-	-	-	-	-	22	1	12
Kollegs.....	25	-	-	-	-	-	-	-	-	25
<i>Mit allgemeiner Hochschulreife</i> .....	42 308	-	-	-	-	-	-	-	41 152	1 156
G8 - Gymnasien.....	22 584	-	-	-	-	-	-	-	22 584	-
G9 - Gymnasien.....	14 595	-	-	-	-	-	-	-	14 595	-
Integrierte Gesamtschulen.....	956	-	-	-	-	-	-	-	956	-
Freie Waldorfschulen.....	2 988	-	-	-	-	-	-	-	2 988	-
Förderschulen.....	12	-	-	-	-	-	-	-	12	-
Abendgymnasien.....	632	-	-	-	-	-	-	-	17	615
Kollegs.....	540	-	-	-	-	-	-	-	-	540
Externe.....	1	-	-	-	-	-	-	-	-	1
<b>Insgesamt</b>	<b>87 566</b>	<b>5</b>	<b>87</b>	<b>332</b>	<b>5 399</b>	<b>29 127</b>	<b>2 747</b>	<b>3 595</b>	<b>42 254</b>	<b>4 173</b>
<b>dar.: weiblich</b>										
<i>Ohne Hauptschulabschluss</i> .....	1 947	2	15	97	485	151	77	580	-	540
Hauptschulen.....	75	-	3	14	51	1	-	-	-	6
Schularten mit mehreren Bildungsgängen..	11	-	-	2	9	-	-	-	-	-
Realschulen.....	76	-	1	28	42	5	-	-	-	-
G8 - Gymnasien.....	41	-	-	8	32	-	1	-	-	-
Integrierte Gesamtschulen.....	30	-	1	2	15	4	-	-	-	8
Freie Waldorfschulen.....	136	-	-	7	20	28	26	49	-	6
Förderschulen.....	1 578	2	10	36	316	113	50	531	-	520
dar.: Abschluss für Lernbehinderte.....	266	-	-	-	15	8	1	-	-	242
dar.: Abschluss für Geistigbehinderte.....	1 040	-	-	-	-	1	1	18	-	1 020
<i>Mit Hauptschulabschluss</i> .....	2 818	-	-	-	1 512	976	154	27	5	144
Hauptschulen.....	957	-	-	-	783	174	-	-	-	-
Schularten mit mehreren Bildungsgängen..	165	-	-	-	92	73	-	-	-	-
Realschulen.....	474	-	-	-	72	401	-	-	-	1
G8 - Gymnasien.....	213	-	-	-	153	-	60	-	-	-
G9 - Gymnasien.....	13	-	-	-	6	6	1	-	-	-
Integrierte Gesamtschulen.....	195	-	-	-	82	112	1	-	-	-
Freie Waldorfschulen.....	192	-	-	-	9	71	87	20	5	-
Förderschulen.....	451	-	-	-	300	139	5	7	-	-
Abendhauptschulen.....	15	-	-	-	15	-	-	-	-	-
Abendrealschulen.....	135	-	-	-	-	-	-	-	-	135
Kollegs.....	2	-	-	-	-	-	-	-	-	2
Externe.....	6	-	-	-	-	-	-	-	-	6

**3 Absolventen/Abgänger nach Abschluss-, Schularten und Klassen-/Jahrgangsstufen (einschl. Externe)**

Abschluss-/Schulart	Insgesamt	Klassenstufe					Jahrgangsstufe			Ohne Angabe
		6.	7.	8.	9.	10.	11. / E	12. / Q1	13. / Q2	
<i>Mit mittlerem Schulabschluss.....</i>	19 447	-	-	-	-	16 129	1 236	976	473	633
Hauptschulen.....	816	-	-	-	-	816	-	-	-	-
Schularten mit mehreren Bildungsgängen..	1 285	-	-	-	-	1 285	-	-	-	-
Realschulen.....	12 833	-	-	-	-	12 833	-	-	-	-
G8 - Gymnasien.....	1 447	-	-	-	-	-	800	389	193	65
G9 - Gymnasien.....	450	-	-	-	-	104	105	97	144	-
Integrierte Gesamtschulen.....	846	-	-	-	-	742	70	22	11	1
Freie Waldorfschulen.....	1 009	-	-	-	-	159	252	452	121	25
Förderschulen.....	206	-	-	-	-	177	9	16	4	-
Abendrealschulen.....	407	-	-	-	-	13	-	-	-	394
Abendgymnasien.....	17	-	-	-	-	-	-	-	-	17
Kollegs.....	131	-	-	-	-	-	-	-	-	131
<i>Mit Fachhochschulreife.....</i>	169	-	-	-	-	-	-	91	64	14
Freie Waldorfschulen.....	146	-	-	-	-	-	-	82	64	-
Abendgymnasien.....	14	-	-	-	-	-	-	9	-	5
Kollegs.....	9	-	-	-	-	-	-	-	-	9
<i>Mit allgemeiner Hochschulreife.....</i>	25 668	-	-	-	-	-	-	-	25 038	630
G8 - Gymnasien.....	13 724	-	-	-	-	-	-	-	13 724	-
G9 - Gymnasien.....	9 100	-	-	-	-	-	-	-	9 100	-
Integrierte Gesamtschulen.....	529	-	-	-	-	-	-	-	529	-
Freie Waldorfschulen.....	1 672	-	-	-	-	-	-	-	1 672	-
Förderschulen.....	5	-	-	-	-	-	-	-	5	-
Abendgymnasien.....	375	-	-	-	-	-	-	-	8	367
Kollegs.....	262	-	-	-	-	-	-	-	-	262
Externe.....	1	-	-	-	-	-	-	-	-	1
<b>Zusammen</b>	<b>50 049</b>	<b>2</b>	<b>15</b>	<b>97</b>	<b>2 012</b>	<b>17 265</b>	<b>1 469</b>	<b>1 692</b>	<b>25 580</b>	<b>1 961</b>

\*) Abgangsjahr. Abschluss für Lern- und/oder Geistigbehinderte an Förderschulen. Schulischer Teil der Fachhochschulreife wird unter mittlerem Schulabschluss nachgewiesen.

1) Absolventen/Abgänger an Förderschulen nach Klassenstufen geschätzt. Externe Absolventen werden nicht erhoben.

2) Eine Ausweisung ist nicht vorgesehen.

3) Es gibt keine besonderen Abschlüsse für Lern- und/oder Geistigbehinderte.

4) 1,5-facher Entlassungsjahrgang.

5) Externe Absolventen werden nicht erhoben.

6) Doppelter Entlassungsjahrgang.

## 4 Absolventen/Abgänger aus beruflichen Schulen nach Schul-, Abschlussarten und Ländern

## 4.1.1 Insgesamt

Schulart	Absolventen/ Abgänger Insgesamt	Davon						ohne Angabe einer Zeugnisart
		Abgangs- zeugnis	Abschluss- zeugnis	darunter mit				
				Hauptschul- abschluss	Mittlerem Abschluss	Fachhoch- schulreife	allgemeiner Hochschul- reife 1)	
Baden-Württemberg Zusammen								
Teilzeit-Berufsschulen .....	2 093	475	1 618	466	40	12	-	-
Berufsfachschulen .....	18 438	3 947	14 491	781	671	3 839	-	-
Fachgymnasien .....	1 508	304	1 204	-	-	-	1 204	-
Berufsober-/Technische Oberschulen .....	88	25	63	-	-	-	63	-
Fachschulen .....	2 367	54	2 313	-	-	79	-	-
Zusammen ...	24 494	4 805	19 689	1 247	711	3 930	1 267	-
Nachrichtlich:								
Schulen des Gesundheitswesens 2) .....	-	-	-	-	-	-	-	-
dar. weiblich								
Teilzeit-Berufsschulen .....	665	135	530	157	17	4	-	-
Berufsfachschulen .....	10 994	1 901	9 093	254	270	1 959	-	-
Fachgymnasien .....	1 035	181	854	-	-	-	854	-
Berufsober-/Technische Oberschulen .....	45	6	39	-	-	-	39	-
Fachschulen .....	1 452	18	1 434	-	-	7	-	-
Zusammen ...	14 191	2 241	11 950	411	287	1 970	893	-
Nachrichtlich:								
Schulen des Gesundheitswesens 2) .....	-	-	-	-	-	-	-	-
Bayern Zusammen								
Teilzeit-Berufsschulen .....	4 797	1 113	2 627	1 105	94	-	-	1 057
Berufsvorbereitungsjahr .....	1 779	104	1 528	1 204	-	-	-	147
Berufsgrundbildungsjahr in vollzeitschulischer Form .....	100	9	84	52	-	-	-	7
Berufsfachschulen .....	4 112	165	3 147	22	419	26	-	800
Fachoberschulen .....	1 228	335	893	-	-	767	126	-
Berufsober-/Technische Oberschulen .....	48	30	18	-	-	18	-	-
Fachschulen .....	3 499	76	2 875	-	687	916	-	548
Fachakademien .....	2 757	51	2 239	-	-	1 020	59	467
Zusammen ...	18 320	1 883	13 411	2 383	1 200	2 747	185	3 026
Nachrichtlich:								
Schulen des Gesundheitswesens .....	9 797	2 415 a)	7 382	-	-	-	-	-
dar. weiblich								
Teilzeit-Berufsschulen .....	1 683	365	922	401	40	-	-	396
Berufsvorbereitungsjahr .....	745	38	641	496	-	-	-	66
Berufsgrundbildungsjahr in vollzeitschulischer Form .....	13	-	12	5	-	-	-	1
Berufsfachschulen .....	2 999	110	2 324	21	371	20	-	565
Fachoberschulen .....	703	160	543	-	-	452	91	-
Berufsober-/Technische Oberschulen .....	19	13	6	-	-	6	-	-
Fachschulen .....	1 202	32	970	-	235	205	-	200
Fachakademien .....	2 299	35	1 888	-	-	896	34	376
Zusammen ...	9 663	753	7 306	923	646	1 579	125	1 604
Nachrichtlich:								
Schulen des Gesundheitswesens .....	7 592	1 707 a)	5 885	-	-	-	-	-

Fußnoten siehe am Ende der Tabelle.

## 4 Absolventen/Abgänger aus beruflichen Schulen nach Schul-, Abschlussarten und Ländern

## 4.1.1 Insgesamt

Schulart	Absolventen/ Abgänger Insgesamt	Davon						
		Abgangs- zeugnis	Abschluss- zeugnis	darunter mit				ohne Angabe einer Zeugnisart
				Hauptschul- abschluss	Mittlerem Abschluss	Fachhoch- schulreife	allgemeiner Hochschul- reife 1)	
Berlin								
Zusammen								
Teilzeit-Berufsschulen .....	563	2	561	13	19	-	-	-
Berufsvorbereitungsjahr .....	93	65	28	12	-	-	-	-
Berufsfachschulen .....	2 045	75	1 970	13	338	99	-	-
Fachoberschulen .....	386	24	362	-	-	362	-	-
Fachgymnasien .....	8	-	8	-	-	-	8	-
Fachschulen .....	1 001	42	959	-	20	20	-	-
Zusammen ...	4 096	208	3 888	38	377	481	8	-
Nachrichtlich:								
Schulen des Gesundheitswesens .....	1 511	90	1 421	-	-	-	-	-
dar. weiblich								
Teilzeit-Berufsschulen .....	195	1	194	6	8	-	-	-
Berufsvorbereitungsjahr .....	42	30	12	5	-	-	-	-
Berufsfachschulen .....	1 325	45	1 280	8	245	21	-	-
Fachoberschulen .....	207	8	199	-	-	199	-	-
Fachgymnasien .....	3	-	3	-	-	-	3	-
Fachschulen .....	762	29	733	-	17	12	-	-
Zusammen ...	2 534	113	2 421	19	270	232	3	-
Nachrichtlich:								
Schulen des Gesundheitswesens .....	1 049	58	991	-	-	-	-	-
Brandenburg								
Zusammen								
Teilzeit-Berufsschulen .....	993	168	825	175	55	-	-	-
Berufsfachschulen .....	601	66	535	-	132	16	-	-
Fachoberschulen .....	83	10	73	-	-	73	-	-
Fachgymnasien .....	7	1	6	-	-	-	6	-
Fachschulen .....	1 172	17	1 155	-	-	141	-	-
Zusammen ...	2 856	262	2 594	175	187	230	6	-
Nachrichtlich:								
Schulen des Gesundheitswesens .....	1 634	108	1 526	-	-	-	-	-
dar. weiblich								
Teilzeit-Berufsschulen .....	402	59	343	79	28	-	-	-
Berufsfachschulen .....	379	35	344	-	94	6	-	-
Fachoberschulen .....	45	2	43	-	-	43	-	-
Fachgymnasien .....	4	1	3	-	-	-	3	-
Fachschulen .....	887	13	874	-	-	98	-	-
Zusammen ...	1 717	110	1 607	79	122	147	3	-
Nachrichtlich:								
Schulen des Gesundheitswesens .....	1 217	78	1 139	-	-	-	-	-

Fußnote siehe am Ende der Tabelle.

## 4 Absolventen/Abgänger aus beruflichen Schulen nach Schul-, Abschlussarten und Ländern

## 4.1.1 Insgesamt

Schulart	Absolventen/ Abgänger Insgesamt	Davon						
		Abgangs- zeugnis	Abschluss- zeugnis	darunter mit				ohne Angabe einer Zeugnisart
				Hauptschul- abschluss	Mittlerem Abschluss	Fachhoch- schulreife	allgemeiner Hochschul- reife 1)	
<b>Bremen</b>								
<b>Zusammen</b>								
Teilzeit-Berufsschulen .....	116	13	103	-	-	-	-	-
Berufsvorbereitungsjahr .....	137	38	99	-	-	-	-	-
Fachschulen .....	81	8	73	-	-	16	-	-
<b>Zusammen ...</b>	<b>334</b>	<b>59</b>	<b>275</b>	-	-	<b>16</b>	-	-
<b>Nachrichtlich:</b>								
Schulen des Gesundheitswesens .....	242	6	236	-	-	-	-	-
<b>dar. weiblich</b>								
Teilzeit-Berufsschulen .....	60	8	52	-	-	-	-	-
Berufsvorbereitungsjahr .....	56	18	38	-	-	-	-	-
Fachschulen .....	3	1	2	-	-	1	-	-
<b>Zusammen ...</b>	<b>119</b>	<b>27</b>	<b>92</b>	-	-	<b>1</b>	-	-
<b>Nachrichtlich:</b>								
Schulen des Gesundheitswesens .....	190	5	185	-	-	-	-	-
<b>Hamburg</b>								
<b>Zusammen</b>								
Teilzeit-Berufsschulen .....	216	7	209	1	44	24	-	-
Berufsfachschulen .....	259	12	247	-	63	5	-	-
Fachschulen .....	306	4	302	-	-	90	-	-
<b>Zusammen ...</b>	<b>781</b>	<b>23</b>	<b>758</b>	<b>1</b>	<b>107</b>	<b>119</b>	-	-
<b>Nachrichtlich:</b>								
Schulen des Gesundheitswesens .....	1 195	107	1 088	-	-	-	-	-
<b>dar. weiblich</b>								
Teilzeit-Berufsschulen .....	165	4	161	1	35	21	-	-
Berufsfachschulen .....	154	7	147	-	28	3	-	-
Fachschulen .....	104	2	102	-	-	32	-	-
<b>Zusammen ...</b>	<b>423</b>	<b>13</b>	<b>410</b>	<b>1</b>	<b>63</b>	<b>56</b>	-	-
<b>Nachrichtlich:</b>								
Schulen des Gesundheitswesens .....	879	69	810	-	-	-	-	-

Fußnote siehe am Ende der Tabelle.

## 4 Absolventen/Abgänger aus beruflichen Schulen nach Schul-, Abschlussarten und Ländern

## 4.1.1 Insgesamt

Schulart	Absolventen/ Abgänger Insgesamt	Davon						ohne Angabe einer Zeugnisart
		Abgangs- zeugnis	Abschluss- zeugnis	darunter mit				
				Hauptschul- abschluss	Mittlerem Abschluss	Fachhoch- schulreife	allgemeiner Hochschul- reife 1)	
<b>Hessen</b>								
<b>Zusammen</b>								
Teilzeit-Berufsschulen .....	595	24	571	7	-	-	-	-
Berufsvorbereitungsjahr .....	28	3	25	8	-	-	-	-
Berufsfachschulen .....	589	22	567	-	70	207	-	-
Fachoberschulen .....	291	20	271	-	-	271	-	-
Fachgymnasien .....	62	-	62	-	2	-	60	-
Fachschulen .....	719	2	717	-	-	109	-	-
<b>Zusammen . . .</b>	<b>2 284</b>	<b>71</b>	<b>2 213</b>	<b>15</b>	<b>72</b>	<b>587</b>	<b>60</b>	<b>-</b>
<b>Nachrichtlich:</b>								
Schulen des Gesundheitswesens .....	2 235	197	2 038	-	-	-	-	-
<b>dar. weiblich</b>								
Teilzeit-Berufsschulen .....	358	10	348	4	-	-	-	-
Berufsvorbereitungsjahr .....	12	-	12	4	-	-	-	-
Berufsfachschulen .....	429	7	422	-	45	148	-	-
Fachoberschulen .....	120	5	115	-	-	115	-	-
Fachgymnasien .....	22	-	22	-	-	-	22	-
Fachschulen .....	541	-	541	-	-	69	-	-
<b>Zusammen . . .</b>	<b>1 482</b>	<b>22</b>	<b>1 460</b>	<b>8</b>	<b>45</b>	<b>332</b>	<b>22</b>	<b>-</b>
<b>Nachrichtlich:</b>								
Schulen des Gesundheitswesens 3) .....	1 652	145	1 507	-	-	-	-	-
<b>Mecklenburg-Vorpommern</b>								
<b>Zusammen</b>								
Berufsfachschulen .....	1 064	90	974	-	21	7	-	-
Fachschulen .....	224	-	224	-	-	54	-	-
<b>Zusammen . . .</b>	<b>1 288</b>	<b>90</b>	<b>1 198</b>	<b>-</b>	<b>21</b>	<b>61</b>	<b>-</b>	<b>-</b>
<b>dar. weiblich</b>								
Berufsfachschulen .....	786	45	741	-	21	2	-	-
Fachschulen .....	131	-	131	-	-	17	-	-
<b>Zusammen . . .</b>	<b>917</b>	<b>45</b>	<b>872</b>	<b>-</b>	<b>21</b>	<b>19</b>	<b>-</b>	<b>-</b>

Fußnote siehe am Ende der Tabelle.

## 4 Absolventen/Abgänger aus beruflichen Schulen nach Schul-, Abschlussarten und Ländern

## 4.1.1 Insgesamt

Schulart	Absolventen/ Abgänger Insgesamt	Davon							ohne Angabe einer Zeugnisart
		Abgangs- zeugnis	Abschluss- zeugnis	darunter mit					
				Hauptschul- abschluss	Mittlerem Abschluss	Fachhoch- schulreife	allgemeiner Hochschul- reife 1)		
Niedersachsen									
Zusammen									
Teilzeit-Berufsschulen .....	58	2	56	48	-	-	-	-	
Berufsvorbereitungsjahr .....	261	188	73	73	-	-	-	-	
Berufsfachschulen .....	4 525	163	4 362	-	1 104	52	-	-	
Fachoberschulen .....	904	73	831	-	-	831	-	-	
Berufsober-/Technische Oberschulen .....	32	-	32	-	-	-	32	-	
Fachschulen .....	1 759	6	1 753	-	-	1 190	-	-	
Zusammen ...	7 539	432	7 107	121	1 104	2 073	32	-	
Nachrichtlich:									
Schulen des Gesundheitswesens .....	3 553	400	3 153	-	-	-	-	-	
dar. weiblich									
Teilzeit-Berufsschulen .....	16	-	16	12	-	-	-	-	
Berufsvorbereitungsjahr .....	94	67	27	27	-	-	-	-	
Berufsfachschulen .....	3 514	103	3 411	-	835	25	-	-	
Fachoberschulen .....	545	37	508	-	-	508	-	-	
Berufsober-/Technische Oberschulen .....	23	-	23	-	-	-	23	-	
Fachschulen .....	1 041	5	1 036	-	-	719	-	-	
Zusammen ...	5 233	212	5 021	39	835	1 252	23	-	
Nachrichtlich:									
Schulen des Gesundheitswesens .....	2 614	246	2 368	-	-	-	-	-	
Nordrhein-Westfalen									
Zusammen									
Teilzeit-Berufsschulen .....	6 474	2 854	3 620	906	33	34	-	-	
Berufsvorbereitungsjahr .....	602	454	148	148	-	-	-	-	
Berufsgrundbildungsjahr in vollzeitschulischer Form .....	1 048	719	329	148	252	-	-	-	
Berufsfachschulen .....	4 513	1 421	3 092	76	2 358	733	-	-	
Fachoberschulen .....	1 642	235	1 407	-	12	1 357	50	-	
Fachgymnasien .....	1 045	141	904	-	43	1	904	-	
Fachschulen .....	3 954	614	3 340	-	386	852	-	-	
Zusammen ...	19 278	6 438	12 840	1 278	3 084	2 977	954	-	
Nachrichtlich:									
Schulen des Gesundheitswesens .....	10 798	434	10 364	-	-	-	-	-	
dar. weiblich									
Teilzeit-Berufsschulen .....	2 096	919	1 177	320	1	2	-	-	
Berufsvorbereitungsjahr .....	195	131	64	64	-	-	-	-	
Berufsgrundbildungsjahr in vollzeitschulischer Form .....	400	260	140	68	130	-	-	-	
Berufsfachschulen .....	2 969	969	2 000	59	1 669	473	-	-	
Fachoberschulen .....	1 291	149	1 142	-	8	1 112	30	-	
Fachgymnasien .....	772	106	666	-	31	1	666	-	
Fachschulen .....	2 779	365	2 414	-	240	588	-	-	
Zusammen ...	10 502	2 899	7 603	511	2 079	2 176	696	-	
Nachrichtlich:									
Schulen des Gesundheitswesens .....	8 214	295	7 919	-	-	-	-	-	

Fußnote siehe am Ende der Tabelle.

## 4 Absolventen/Abgänger aus beruflichen Schulen nach Schul-, Abschlussarten und Ländern

## 4.1.1 Insgesamt

Schulart	Absolventen/ Abgänger Insgesamt	Davon						
		Abgangs- zeugnis	Abschluss- zeugnis	darunter mit				ohne Angabe einer Zeugnisart
				Hauptschul- abschluss	Mittlerem Abschluss	Fachhoch- schulreife	allgemeiner Hochschul- reife 1)	
Rheinland-Pfalz Zusammen								
Teilzeit-Berufsschulen .....	503	95	408	19	3	-	-	-
Berufsvorbereitungsjahr .....	191	57	134	135	-	-	-	-
Berufsfachschulen .....	1 296	82	1 214	-	722	47	-	-
Berufsober-/Technische Oberschulen .....	42	2	40	-	-	25	15	-
Fachschulen .....	821	59	762	-	-	206	-	-
Zusammen . . .	2 853	295	2 558	154	725	278	15	-
Nachrichtlich:								
Schulen des Gesundheitswesens .....	1 982	253	1 729	-	-	-	-	-
dar. weiblich								
Teilzeit-Berufsschulen .....	149	32	117	5	-	-	-	-
Berufsvorbereitungsjahr .....	81	20	61	62	-	-	-	-
Berufsfachschulen .....	843	38	805	-	471	36	-	-
Berufsober-/Technische Oberschulen .....	20	-	20	-	-	13	7	-
Fachschulen .....	678	49	629	-	-	189	-	-
Zusammen . . .	1 771	139	1 632	67	471	238	7	-
Nachrichtlich:								
Schulen des Gesundheitswesens .....	1 440	183	1 257	-	-	-	-	-
Saarland Zusammen								
Teilzeit-Berufsschulen .....	82	3	79	19	14	-	-	-
Berufsfachschulen .....	37	5	32	-	32	-	-	-
Fachoberschulen .....	82	20	62	-	-	62	-	-
Fachschulen .....	267	9	258	-	-	258	-	-
Zusammen . . .	468	37	431	19	46	320	-	-
Nachrichtlich:								
Schulen des Gesundheitswesens .....	776	-	776	-	-	-	-	-
dar. weiblich								
Teilzeit-Berufsschulen .....	29	2	27	5	6	-	-	-
Berufsfachschulen .....	29	4	25	-	25	-	-	-
Fachoberschulen .....	36	6	30	-	-	30	-	-
Fachschulen .....	105	3	102	-	-	102	-	-
Zusammen . . .	199	15	184	5	31	132	-	-
Nachrichtlich:								
Schulen des Gesundheitswesens .....	612	-	612	-	-	-	-	-

Fußnote siehe am Ende der Tabelle.

## 4 Absolventen/Abgänger aus beruflichen Schulen nach Schul-, Abschlussarten und Ländern

## 4.1.1 Insgesamt

Schulart	Absolventen/ Abgänger Insgesamt	Davon						
		Abgangs- zeugnis	Abschluss- zeugnis	darunter mit				ohne Angabe einer Zeugnisart
				Hauptschul- abschluss	Mittlerem Abschluss	Fachhoch- schulreife	allgemeiner Hochschul- reife 1)	
Sachsen								
Zusammen								
Teilzeit-Berufsschulen .....	670	65	605	124	46	-	-	-
Berufsvorbereitungsjahr .....	1 379	220	1 159	395	-	-	-	-
Berufsgrundbildungsjahr in vollzeitschulischer Form .....	8	3	5	1	-	-	-	-
Berufsfachschulen .....	6 245	401	5 844	-	274	-	-	-
Fachoberschulen .....	663	116	547	-	-	547	-	-
Fachgymnasien .....	82	-	82	-	-	-	82	-
Fachschulen .....	2 316	38	2 278	-	-	227	-	-
Zusammen ...	11 363	843	10 520	520	320	774	82	-
dar. weiblich								
Teilzeit-Berufsschulen .....	277	20	257	50	18	-	-	-
Berufsvorbereitungsjahr .....	592	92	500	167	-	-	-	-
Berufsgrundbildungsjahr in vollzeitschulischer Form .....	3	2	1	-	-	-	-	-
Berufsfachschulen .....	4 647	263	4 384	-	222	-	-	-
Fachoberschulen .....	363	52	311	-	-	311	-	-
Fachgymnasien .....	52	-	52	-	-	-	52	-
Fachschulen .....	1 718	26	1 692	-	-	114	-	-
Zusammen ...	7 652	455	7 197	217	240	425	52	-
Sachsen-Anhalt								
Zusammen								
Teilzeit-Berufsschulen .....	33	-	33	-	-	-	-	-
Berufsfachschulen .....	2 302	117	2 185	-	52	-	-	-
Fachoberschulen .....	69	5	64	-	-	64	-	-
Fachschulen .....	545	1	544	-	-	15	-	-
Zusammen ...	2 949	123	2 826	-	52	79	-	-
Nachrichtlich:								
Schulen des Gesundheitswesens .....	615	93	522	-	-	-	-	-
dar. weiblich								
Teilzeit-Berufsschulen .....	11	-	11	-	-	-	-	-
Berufsfachschulen .....	1 833	84	1 749	-	40	-	-	-
Fachoberschulen .....	45	2	43	-	-	43	-	-
Fachschulen .....	416	1	415	-	-	13	-	-
Zusammen ...	2 305	87	2 218	-	40	56	-	-
Nachrichtlich:								
Schulen des Gesundheitswesens .....	406	50	356	-	-	-	-	-

Fußnote siehe am Ende der Tabelle.

## 4 Absolventen/Abgänger aus beruflichen Schulen nach Schul-, Abschlussarten und Ländern

## 4.1.1 Insgesamt

Schulart	Absolventen/ Abgänger Insgesamt	Davon						
		Abgangs- zeugnis	Abschluss- zeugnis	darunter mit				ohne Angabe einer Zeugnisart
				Hauptschul- abschluss	Mittlerem Abschluss	Fachhoch- schulreife	allgemeiner Hochschul- reife 1)	
Schleswig-Holstein Zusammen								
Berufsgrundbildungsjahr in vollzeitschulischer Form .....	1	1	-	-	-	-	-	-
Berufsfachschulen .....	447	142	305	-	41	149	-	-
Fachoberschulen .....	3	1	2	-	-	2	-	-
Fachgymnasien .....	33	8	25	-	-	2	25	-
Berufsober-/Technische Oberschulen .....	20	6	14	-	-	-	14	-
Fachschulen .....	447	39	408	-	-	276	-	-
Zusammen ...	951	197	754	-	41	429	39	-
Nachrichtlich:								
Schulen des Gesundheitswesens .....	1 540	203	1 337	-	-	-	-	-
dar. weiblich								
Berufsfachschulen .....	233	65	168	-	18	64	-	-
Fachoberschulen .....	2	1	1	-	-	1	-	-
Fachgymnasien .....	17	4	13	-	-	-	13	-
Berufsober-/Technische Oberschulen .....	2	1	1	-	-	-	1	-
Fachschulen .....	126	16	110	-	-	31	-	-
Zusammen ...	380	87	293	-	18	96	14	-
Nachrichtlich:								
Schulen des Gesundheitswesens .....	1 065	111	954	-	-	-	-	-
Thüringen Zusammen								
Teilzeit-Berufsschulen .....	221	24	197	17	10	-	-	-
Berufsvorbereitungsjahr .....	142	63	79	38	-	-	-	-
Berufsfachschulen .....	2 278	167	2 111	-	160	45	-	-
Fachoberschulen .....	49	-	49	-	-	49	-	-
Fachschulen .....	866	27	839	-	-	393	-	-
Zusammen ...	3 556	281	3 275	55	170	487	-	-
dar. weiblich								
Teilzeit-Berufsschulen .....	75	5	70	4	3	-	-	-
Berufsvorbereitungsjahr .....	59	26	33	15	-	-	-	-
Berufsfachschulen .....	1 730	124	1 606	-	125	20	-	-
Fachoberschulen .....	24	-	24	-	-	24	-	-
Fachschulen .....	551	20	531	-	-	295	-	-
Zusammen ...	2 439	175	2 264	19	128	339	-	-

Fußnote siehe am Ende der Tabelle.

## 4 Absolventen/Abgänger aus beruflichen Schulen nach Schul-, Abschlussarten und Ländern

## 4.1.1 Insgesamt

Schulart	Absolventen/ Abgänger Insgesamt	Davon						
		Abgangs- zeugnis	Abschluss- zeugnis	darunter mit				ohne Angabe einer Zeugnisart
				Hauptschul- abschluss	Mittlerem Abschluss	Fachhoch- schulreife	allgemeiner Hochschul- reife 1)	
Deutschland Insgesamt								
Teilzeit-Berufsschulen .....	17 414	4 845	11 512	2 900	358	70	-	1 057
Berufsvorbereitungsjahr .....	4 612	1 192	3 273	2 013	-	-	-	147
Berufsgrundbildungsjahr in vollzeitschulischer Form .....	1 157	732	418	201	252	-	-	7
Berufsfachschulen .....	48 751	6 875	41 076	892	6 457	5 225	-	800
Fachoberschulen .....	5 400	839	4 561	-	12	4 385	176	-
Fachgymnasien .....	2 745	454	2 291	-	45	3	2 289	-
Berufsober-/Technische Oberschulen .....	230	63	167	-	-	43	124	-
Fachschulen .....	20 344	996	18 800	-	1 093	4 842	-	548
Fachakademien .....	2 757	51	2 239	-	-	1 020	59	467
Insgesamt ...	103 410	16 047	84 337	6 006	8 217	15 588	2 648	3 026
Nachrichtlich:								
Schulen des Gesundheitswesens 4) .....	35 878	4 306	31 572	-	-	-	-	-
dar. weiblich								
Teilzeit-Berufsschulen .....	6 181	1 560	4 225	1 044	156	27	-	396
Berufsvorbereitungsjahr .....	1 876	422	1 388	840	-	-	-	66
Berufsgrundbildungsjahr in vollzeitschulischer Form .....	416	262	153	73	130	-	-	1
Berufsfachschulen .....	32 864	3 800	28 499	342	4 479	2 777	-	565
Fachoberschulen .....	3 381	422	2 959	-	8	2 838	121	-
Fachgymnasien .....	1 905	292	1 613	-	31	1	1 613	-
Berufsober-/Technische Oberschulen .....	109	20	89	-	-	19	70	-
Fachschulen .....	12 496	580	11 716	-	492	2 492	-	200
Fachakademien .....	2 299	35	1 888	-	-	896	34	376
Zusammen ...	61 527	7 393	52 530	2 299	5 296	9 050	1 838	1 604
Nachrichtlich:								
Schulen des Gesundheitswesens 4) .....	26 930	2 947	23 983	-	-	-	-	-

1) Einschl. fachgebundener Hochschulreife.

2) Kein Nachweis nach rechtlichem Status.

a) Einschl. 2 415 (weibl.: 1 707) Absolventen/Abgänger ohne Angabe einer Abschlussart.

3) Geschlechterspezifisch geschätzt.

4) Ohne Mecklenburg-Vorpommern, Sachsen und Thüringen (Nachweis erfolgt bei den Berufsfach- und Fachschulen).

## 4 Absolventen/Abgänger aus beruflichen Schulen nach Schul-, Abschlussarten und Ländern

## 4.1.2 Mit Vollzeitunterricht

Schulart	Absolventen/ Abgänger Zusammen	Davon							ohne Angabe einer Zeugnisart
		Abgangs- zeugnis	Abschluss- zeugnis	darunter mit					
				Hauptschul- abschluss	Mittlerem Abschluss	Fachhoch- schulreife	allgemeiner Hochschul- reife 1)		
Baden-Württemberg									
Zusammen									
Berufsfachschulen .....	15 439	3 675	11 764	777	671	3 683	-	-	
Fachgymnasien .....	1 508	304	1 204	-	-	-	1 204	-	
Berufsober-/Technische Oberschulen .....	88	25	63	-	-	-	63	-	
Fachschulen .....	1 170	45	1 125	-	-	69	-	-	
Zusammen ...	18 205	4 049	14 156	777	671	3 752	1 267	-	
Nachrichtlich:									
Schulen des Gesundheitswesens 2) .....	-	-	-	-	-	-	-	-	
dar. weiblich									
Berufsfachschulen .....	8 635	1 705	6 930	251	270	1 913	-	-	
Fachgymnasien .....	1 035	181	854	-	-	-	854	-	
Berufsober-/Technische Oberschulen .....	45	6	39	-	-	-	39	-	
Fachschulen .....	634	11	623	-	-	4	-	-	
Zusammen ...	10 349	1 903	8 446	251	270	1 917	893	-	
Nachrichtlich:									
Schulen des Gesundheitswesens 2) .....	-	-	-	-	-	-	-	-	
Bayern									
Zusammen									
Berufsvorbereitungsjahr .....	1 779	104	1 528	1 204	-	-	-	147	
Berufsgrundbildungsjahr in vollzeitschulischer Form .....	100	9	84	52	-	-	-	7	
Berufsfachschulen .....	4 112	165	3 147	22	419	26	-	800	
Fachoberschulen .....	1 005	112	893	-	-	767	126	-	
Berufsober-/Technische Oberschulen .....	48	30	18	-	-	18	-	-	
Fachschulen .....	3 223	74	2 668	-	635	852	-	481	
Fachakademien .....	2 757	51	2 239	-	-	1 020	59	467	
Zusammen ...	13 024	545	10 577	1 278	1 054	2 683	185	1 902	
Nachrichtlich:									
Schulen des Gesundheitswesens 2) .....	9 797	2 415 a)	7 382	-	-	-	-	-	
dar. weiblich									
Berufsvorbereitungsjahr .....	745	38	641	496	-	-	-	66	
Berufsgrundbildungsjahr in vollzeitschulischer Form .....	13	-	12	5	-	-	-	1	
Berufsfachschulen .....	2 999	110	2 324	21	371	20	-	565	
Fachoberschulen .....	592	49	543	-	-	452	91	-	
Berufsober-/Technische Oberschulen .....	19	13	6	-	-	6	-	-	
Fachschulen .....	1 181	31	955	-	231	200	-	195	
Fachakademien .....	2 299	35	1 888	-	-	896	34	376	
Zusammen ...	7 848	276	6 369	522	602	1 574	125	1 203	
Nachrichtlich:									
Schulen des Gesundheitswesens 2) .....	7 592	1 707 a)	5 885	-	-	-	-	-	
Berlin									
Zusammen									
Berufsvorbereitungsjahr .....	55	27	28	12	-	-	-	-	
Berufsfachschulen .....	1 861	65	1 796	9	322	99	-	-	
Fachoberschulen 3) .....	386	24	362	-	-	362	-	-	
Fachgymnasien .....	8	-	8	-	-	-	8	-	
Fachschulen .....	666	36	630	-	20	20	-	-	
Zusammen ...	2 976	152	2 824	21	342	481	8	-	
Nachrichtlich:									
Schulen des Gesundheitswesens 2) .....	1 511	90	1 421	-	-	-	-	-	

Fußnoten siehe am Ende der Tabelle.

## 4 Absolventen/Abgänger aus beruflichen Schulen nach Schul-, Abschlussarten und Ländern

## 4.1.2 Mit Vollzeitunterricht

Schulart	Absolventen/ Abgänger Zusammen	Davon						ohne Angabe einer Zeugnisart
		Abgangs- zeugnis	Abschluss- zeugnis	darunter mit				
				Hauptschul- abschluss	Mittlerem Abschluss	Fachhoch- schulreife	allgemeiner Hochschul- reife 1)	
dar. weiblich								
Berufsvorbereitungsjahr .....	23	11	12	5	-	-	-	-
Berufsfachschulen .....	1 183	39	1 144	6	232	21	-	-
Fachoberschulen 3) .....	207	8	199	-	-	199	-	-
Fachgymnasien .....	3	-	3	-	-	-	3	-
Fachschulen .....	494	24	470	-	17	12	-	-
Zusammen . . .	1 910	82	1 828	11	249	232	3	-
Nachrichtlich:								
Schulen des Gesundheitswesens 2) .....	1 049	58	991	-	-	-	-	-
Brandenburg								
Zusammen								
Berufsfachschulen .....	601	66	535	-	132	16	-	-
Fachoberschulen .....	83	10	73	-	-	73	-	-
Fachgymnasien .....	7	1	6	-	-	-	6	-
Fachschulen .....	741	14	727	-	-	137	-	-
Zusammen . . .	1 432	91	1 341	-	132	226	6	-
Nachrichtlich:								
Schulen des Gesundheitswesens 2) .....	1 634	108	1 526	-	-	-	-	-
dar. weiblich								
Berufsfachschulen .....	379	35	344	-	94	6	-	-
Fachoberschulen .....	45	2	43	-	-	43	-	-
Fachgymnasien .....	4	1	3	-	-	-	3	-
Fachschulen .....	597	10	587	-	-	96	-	-
Zusammen . . .	1 025	48	977	-	94	145	3	-
Nachrichtlich:								
Schulen des Gesundheitswesens 2) .....	1 217	78	1 139	-	-	-	-	-
Bremen								
Zusammen								
Fachschulen .....	81	8	73	-	-	16	-	-
Zusammen . . .	81	8	73	-	-	16	-	-
Nachrichtlich:								
Schulen des Gesundheitswesens 2) .....	242	6	236	-	-	-	-	-
dar. weiblich								
Fachschulen .....	3	1	2	-	-	1	-	-
Zusammen . . .	3	1	2	-	-	1	-	-
Nachrichtlich:								
Schulen des Gesundheitswesens 2) .....	190	5	185	-	-	-	-	-
Hamburg								
Zusammen								
Berufsfachschulen .....	259	12	247	-	63	5	-	-
Fachschulen .....	286	4	282	-	-	87	-	-
Zusammen . . .	545	16	529	-	63	92	-	-
Nachrichtlich:								
Schulen des Gesundheitswesens 2) .....	1 195	107	1 088	-	-	-	-	-

Fußnoten siehe am Ende der Tabelle.

## 4 Absolventen/Abgänger aus beruflichen Schulen nach Schul-, Abschlussarten und Ländern

## 4.1.2 Mit Vollzeitunterricht

Schulart	Absolventen/ Abgänger Zusammen	Davon						ohne Angabe einer Zeugnisart
		Abgangs- zeugnis	Abschluss- zeugnis	darunter mit				
				Hauptschul- abschluss	Mittlerem Abschluss	Fachhoch- schulreife	allgemeiner Hochschul- reife 1)	
dar. weiblich								
Berufsfachschulen .....	154	7	147	-	28	3	-	-
Fachschulen .....	92	2	90	-	-	31	-	-
Zusammen ...	246	9	237	-	28	34	-	-
Nachrichtlich:								
Schulen des Gesundheitswesens 2) .....	879	69	810	-	-	-	-	-
Hessen								
Zusammen								
Berufsvorbereitungsjahr .....	28	3	25	8	-	-	-	-
Berufsfachschulen .....	589	22	567	-	70	207	-	-
Fachoberschulen .....	291	20	271	-	-	271	-	-
Fachgymnasien .....	62	-	62	-	2	-	60	-
Fachschulen .....	671	2	669	-	-	81	-	-
Zusammen ...	1 641	47	1 594	8	72	559	60	-
Nachrichtlich:								
Schulen des Gesundheitswesens 2) .....	2 235	197	2 038	-	-	-	-	-
dar. weiblich								
Berufsvorbereitungsjahr .....	12	-	12	4	-	-	-	-
Berufsfachschulen .....	429	7	422	-	45	148	-	-
Fachoberschulen .....	120	5	115	-	-	115	-	-
Fachgymnasien .....	22	-	22	-	-	-	22	-
Fachschulen .....	501	-	501	-	-	46	-	-
Zusammen ...	1 084	12	1 072	4	45	309	22	-
Nachrichtlich:								
Schulen des Gesundheitswesens 4) .....	1 652	145	1 507	-	-	-	-	-
Mecklenburg-Vorpommern								
Zusammen								
Berufsfachschulen .....	1 064	90	974	-	21	7	-	-
Fachschulen .....	224	-	224	-	-	54	-	-
Zusammen ...	1 288	90	1 198	-	21	61	-	-
Nachrichtlich:								
Schulen des Gesundheitswesens 2) .....	-	-	-	-	-	-	-	-
dar. weiblich								
Berufsfachschulen .....	786	45	741	-	21	2	-	-
Fachschulen .....	131	-	131	-	-	17	-	-
Zusammen ...	917	45	872	-	21	19	-	-
Nachrichtlich:								
Schulen des Gesundheitswesens 2) .....	-	-	-	-	-	-	-	-
Niedersachsen								
Zusammen								
Berufsvorbereitungsjahr .....	261	188	73	73	-	-	-	-
Berufsfachschulen .....	4 510	163	4 347	-	1 104	52	-	-
Fachoberschulen .....	891	67	824	-	-	824	-	-
Berufsober-/Technische Oberschulen .....	32	-	32	-	-	-	32	-
Fachschulen .....	1 544	6	1 538	-	-	1 067	-	-
Zusammen ...	7 238	424	6 814	73	1 104	1 943	32	-
Nachrichtlich:								
Schulen des Gesundheitswesens 2) .....	3 553	400	3 153	-	-	-	-	-

Fußnoten siehe am Ende der Tabelle.

## 4 Absolventen/Abgänger aus beruflichen Schulen nach Schul-, Abschlussarten und Ländern

## 4.1.2 Mit Vollzeitunterricht

Schulart	Absolventen/ Abgänger Zusammen	Davon						ohne Angabe einer Zeugnisart
		Abgangs- zeugnis	Abschluss- zeugnis	darunter mit				
				Hauptschul- abschluss	Mittlerem Abschluss	Fachhoch- schulreife	allgemeiner Hochschul- reife 1)	
dar. weiblich								
Berufsvorbereitungsjahr .....	94	67	27	27	-	-	-	-
Berufsfachschulen .....	3 502	103	3 399	-	835	25	-	-
Fachoberschulen .....	532	31	501	-	-	501	-	-
Berufsober-/Technische Oberschulen .....	23	-	23	-	-	-	23	-
Fachschulen .....	959	5	954	-	-	705	-	-
Zusammen ...	5 110	206	4 904	27	835	1 231	23	-
Nachrichtlich:								
Schulen des Gesundheitswesens 2) .....	2 614	246	2 368	-	-	-	-	-
Nordrhein-Westfalen								
Zusammen								
Berufsvorbereitungsjahr .....	602	454	148	148	-	-	-	-
Berufsgrundbildungsjahr in vollzeitschulischer Form .....	1 048	719	329	148	252	-	-	-
Berufsfachschulen .....	4 513	1 421	3 092	76	2 358	733	-	-
Fachoberschulen .....	1 483	101	1 382	-	-	1 332	50	-
Fachgymnasien .....	1 045	141	904	-	43	1	904	-
Fachschulen .....	3 471	442	3 029	-	386	826	-	-
Zusammen ...	12 162	3 278	8 884	372	3 039	2 892	954	-
Nachrichtlich:								
Schulen des Gesundheitswesens 2) .....	10 798	434	10 364	-	-	-	-	-
dar. weiblich								
Berufsvorbereitungsjahr .....	195	131	64	64	-	-	-	-
Berufsgrundbildungsjahr in vollzeitschulischer Form .....	400	260	140	68	130	-	-	-
Berufsfachschulen .....	2 969	969	2 000	59	1 669	473	-	-
Fachoberschulen .....	1 197	62	1 135	-	-	1 105	30	-
Fachgymnasien .....	772	106	666	-	31	1	666	-
Fachschulen .....	2 469	273	2 196	-	240	581	-	-
Zusammen ...	8 002	1 801	6 201	191	2 070	2 160	696	-
Nachrichtlich:								
Schulen des Gesundheitswesens 2) .....	8 214	295	7 919	-	-	-	-	-
Rheinland-Pfalz								
Zusammen								
Berufsvorbereitungsjahr .....	191	57	134	135	-	-	-	-
Berufsfachschulen .....	1 296	82	1 214	-	722	47	-	-
Berufsober-/Technische Oberschulen .....	17	2	15	-	-	-	15	-
Fachschulen .....	437	57	380	-	-	-	-	-
Zusammen ...	1 941	198	1 743	135	722	47	15	-
Nachrichtlich:								
Schulen des Gesundheitswesens 2) .....	1 982	253	1 729	-	-	-	-	-
dar. weiblich								
Berufsvorbereitungsjahr .....	81	20	61	62	-	-	-	-
Berufsfachschulen .....	843	38	805	-	471	36	-	-
Berufsober-/Technische Oberschulen .....	7	-	7	-	-	-	7	-
Fachschulen .....	332	47	285	-	-	-	-	-
Zusammen ...	1 263	105	1 158	62	471	36	7	-
Nachrichtlich:								
Schulen des Gesundheitswesens 2) .....	1 440	183	1 257	-	-	-	-	-
Saarland								
Zusammen								
Berufsfachschulen .....	37	5	32	-	32	-	-	-
Fachoberschulen 3) .....	82	20	62	-	-	62	-	-
Fachschulen .....	100	4	96	-	-	96	-	-
Zusammen ...	219	29	190	-	32	158	-	-
Nachrichtlich:								
Schulen des Gesundheitswesens 2) .....	776	-	776	-	-	-	-	-

Fußnoten siehe am Ende der Tabelle.

## 4 Absolventen/Abgänger aus beruflichen Schulen nach Schul-, Abschlussarten und Ländern

## 4.1.2 Mit Vollzeitunterricht

Schulart	Absolventen/ Abgänger Zusammen	Davon						ohne Angabe einer Zeugnisart
		Abgangs- zeugnis	Abschluss- zeugnis	darunter mit				
				Hauptschul- abschluss	Mittlerem Abschluss	Fachhoch- schulreife	allgemeiner Hochschul- reife 1)	
dar. weiblich								
Berufsfachschulen .....	29	4	25	-	25	-	-	-
Fachoberschulen 3) .....	36	6	30	-	-	30	-	-
Fachschulen .....	81	2	79	-	-	79	-	-
Zusammen ...	146	12	134	-	25	109	-	-
Nachrichtlich:								
Schulen des Gesundheitswesens 2) .....	612	-	612	-	-	-	-	-
Sachsen								
Zusammen								
Berufsvorbereitungsjahr .....	622	220	402	395	-	-	-	-
Berufsgrundbildungsjahr in vollzeitschulischer Form .....	8	3	5	1	-	-	-	-
Berufsfachschulen .....	6 028	399	5 629	-	274	-	-	-
Fachoberschulen .....	663	116	547	-	-	547	-	-
Fachgymnasien .....	82	-	82	-	-	-	82	-
Fachschulen .....	1 945	37	1 908	-	-	227	-	-
Zusammen ...	9 348	775	8 573	396	274	774	82	-
Nachrichtlich:								
Schulen des Gesundheitswesens 2) .....	-	-	-	-	-	-	-	-
dar. weiblich								
Berufsvorbereitungsjahr .....	263	92	171	167	-	-	-	-
Berufsgrundbildungsjahr in vollzeitschulischer Form .....	3	2	1	-	-	-	-	-
Berufsfachschulen .....	4 497	262	4 235	-	222	-	-	-
Fachoberschulen .....	363	52	311	-	-	311	-	-
Fachgymnasien .....	52	-	52	-	-	-	52	-
Fachschulen .....	1 430	25	1 405	-	-	114	-	-
Zusammen ...	6 608	433	6 175	167	222	425	52	-
Nachrichtlich:								
Schulen des Gesundheitswesens 2) .....	-	-	-	-	-	-	-	-
Sachsen-Anhalt								
Zusammen								
Berufsfachschulen .....	2 285	117	2 168	-	52	-	-	-
Fachoberschulen .....	69	5	64	-	-	64	-	-
Fachschulen .....	386	1	385	-	-	15	-	-
Zusammen ...	2 740	123	2 617	-	52	79	-	-
Nachrichtlich:								
Schulen des Gesundheitswesens 2) .....	615	93	522	-	-	-	-	-
dar. weiblich								
Berufsfachschulen .....	1 819	84	1 735	-	40	-	-	-
Fachoberschulen .....	45	2	43	-	-	43	-	-
Fachschulen .....	319	1	318	-	-	13	-	-
Zusammen ...	2 183	87	2 096	-	40	56	-	-
Nachrichtlich:								
Schulen des Gesundheitswesens 2) .....	406	50	356	-	-	-	-	-
Schleswig-Holstein								
Zusammen								
Berufsgrundbildungsjahr in vollzeitschulischer Form .....	1	1	-	-	-	-	-	-
Berufsfachschulen .....	447	142	305	-	41	149	-	-
Fachoberschulen .....	3	1	2	-	-	2	-	-
Fachgymnasien .....	33	8	25	-	-	2	25	-
Berufsober-/Technische Oberschulen .....	20	6	14	-	-	-	14	-
Fachschulen .....	402	31	371	-	-	250	-	-
Zusammen ...	906	189	717	-	41	403	39	-
Nachrichtlich:								
Schulen des Gesundheitswesens 2) .....	1 540	203	1 337	-	-	-	-	-

Fußnoten siehe am Ende der Tabelle.

## 4 Absolventen/Abgänger aus beruflichen Schulen nach Schul-, Abschlussarten und Ländern

## 4.1.2 Mit Vollzeitunterricht

Schulart	Absolventen/ Abgänger Zusammen	Davon						ohne Angabe einer Zeugnisart
		Abgangs- zeugnis	Abschluss- zeugnis	darunter mit				
				Hauptschul- abschluss	Mittlerem Abschluss	Fachhoch- schulreife	allgemeiner Hochschul- reife 1)	
dar. weiblich								
Berufsfachschulen .....	233	65	168	-	18	64	-	-
Fachoberschulen .....	2	1	1	-	-	1	-	-
Fachgymnasien .....	17	4	13	-	-	-	13	-
Berufsober-/Technische Oberschulen .....	2	1	1	-	-	-	1	-
Fachschulen .....	104	11	93	-	-	23	-	-
Zusammen . . .	358	82	276	-	18	88	14	-
Nachrichtlich:								
Schulen des Gesundheitswesens 2) .....	1 065	111	954	-	-	-	-	-
Thüringen								
Zusammen								
Berufsvorbereitungsjahr .....	118	61	57	38	-	-	-	-
Berufsfachschulen .....	2 243	165	2 078	-	160	45	-	-
Fachoberschulen .....	49	-	49	-	-	49	-	-
Fachschulen .....	764	27	737	-	-	392	-	-
Zusammen . . .	3 174	253	2 921	38	160	486	-	-
Nachrichtlich:								
Schulen des Gesundheitswesens 2) .....	-	-	-	-	-	-	-	-
dar. weiblich								
Berufsvorbereitungsjahr .....	48	26	22	15	-	-	-	-
Berufsfachschulen .....	1 704	123	1 581	-	125	20	-	-
Fachoberschulen .....	24	-	24	-	-	24	-	-
Fachschulen .....	532	20	512	-	-	295	-	-
Zusammen . . .	2 308	169	2 139	15	125	339	-	-
Nachrichtlich:								
Schulen des Gesundheitswesens 2) .....	-	-	-	-	-	-	-	-
Deutschland								
Insgesamt								
Berufsvorbereitungsjahr .....	3 656	1 114	2 395	2 013	-	-	-	147
Berufsgrundbildungsjahr in vollzeitschulischer Form .....	1 157	732	418	201	252	-	-	7
Berufsfachschulen .....	45 284	6 589	37 895	884	6 441	5 069	-	800
Fachoberschulen .....	5 005	476	4 529	-	-	4 353	176	-
Fachgymnasien .....	2 745	454	2 291	-	45	3	2 289	-
Berufsober-/Technische Oberschulen .....	205	63	142	-	-	18	124	-
Fachschulen .....	16 111	788	14 842	-	1 041	4 189	-	481
Fachakademien .....	2 757	51	2 239	-	-	1 020	59	467
Insgesamt . . .	76 920	10 267	64 751	3 098	7 779	14 652	2 648	1 902
Nachrichtlich:								
Schulen des Gesundheitswesens 2) 5) .....	35 878	4 306	31 572	-	-	-	-	-
dar. weiblich								
Berufsvorbereitungsjahr .....	1 461	385	1 010	840	-	-	-	66
Berufsgrundbildungsjahr in vollzeitschulischer Form .....	416	262	153	73	130	-	-	1
Berufsfachschulen .....	30 161	3 596	26 000	337	4 466	2 731	-	565
Fachoberschulen .....	3 163	218	2 945	-	-	2 824	121	-
Fachgymnasien .....	1 905	292	1 613	-	31	1	1 613	-
Berufsober-/Technische Oberschulen .....	96	20	76	-	-	6	70	-
Fachschulen .....	9 859	463	9 201	-	488	2 217	-	195
Fachakademien .....	2 299	35	1 888	-	-	896	34	376
Zusammen . . .	49 360	5 271	42 886	1 250	5 115	8 675	1 838	1 203
Nachrichtlich:								
Schulen des Gesundheitswesens 2) 5) .....	26 930	2 947	23 983	-	-	-	-	-

Fußnoten siehe am Ende der Tabelle.

1) Einschl. fachgebundener Hochschulreife.

2) Die Zeitform des Unterrichts wurde nicht erhoben.

3) Einschl. Teilzeitunterricht.

a) Einschl. 2 415 (weibl.: 1 707) Absolventen/Abgänger ohne Angabe einer Abschlussart.

4) Geschlechterspezifisch geschätzt.

5) Ohne Mecklenburg-Vorpommern, Sachsen und Thüringen (Nachweis erfolgt bei den Berufsfach- und Fachschulen).

## 4 Absolventen/Abgänger aus beruflichen Schulen nach Schul-, Abschlussarten und Ländern

## 4.1.3 Mit Teilzeitunterricht

Schulart	Absolventen/ Abgänger Zusammen	Davon						ohne Angabe einer Zeugnisart	
		Abgangs- zeugnis	Abschluss- zeugnis	darunter mit					
				Hauptschul- abschluss	Mittlerem Abschluss	Fachhoch- schulreife	allgemeiner Hochschul- reife 1)		
Baden-Württemberg Zusammen									
Teilzeit-Berufsschulen .....	2 093	475	1 618	466	40	12	-	-	
Berufsfachschulen .....	2 999	272	2 727	4	-	156	-	-	
Fachschulen .....	1 197	9	1 188	-	-	10	-	-	
Zusammen ...	6 289	756	5 533	470	40	178	-	-	
Nachrichtlich:									
Schulen des Gesundheitswesens 2) .....	-	-	-	-	-	-	-	-	
dar. weiblich									
Teilzeit-Berufsschulen .....	665	135	530	157	17	4	-	-	
Berufsfachschulen .....	2 359	196	2 163	3	-	46	-	-	
Fachschulen .....	818	7	811	-	-	3	-	-	
Zusammen ...	3 842	338	3 504	160	17	53	-	-	
Nachrichtlich:									
Schulen des Gesundheitswesens 2) .....	-	-	-	-	-	-	-	-	
Bayern Zusammen									
Teilzeit-Berufsschulen .....	4 797	1 113	2 627	1 105	94	-	-	1 057	
Fachoberschulen .....	223	223	-	-	-	-	-	-	
Fachschulen .....	276	2	207	-	52	64	-	67	
Zusammen ...	5 296	1 338	2 834	1 105	146	64	-	1 124	
Nachrichtlich:									
Schulen des Gesundheitswesens 2) .....	-	-	-	-	-	-	-	-	
dar. weiblich									
Teilzeit-Berufsschulen .....	1 683	365	922	401	40	-	-	396	
Fachoberschulen .....	111	111	-	-	-	-	-	-	
Fachschulen .....	21	1	15	-	4	5	-	5	
Zusammen ...	1 815	477	937	401	44	5	-	401	
Nachrichtlich:									
Schulen des Gesundheitswesens 2) .....	-	-	-	-	-	-	-	-	
Berlin Zusammen									
Teilzeit-Berufsschulen .....	563	2	561	13	19	-	-	-	
Berufsvorbereitungsjahr .....	38	38	-	-	-	-	-	-	
Berufsfachschulen .....	184	10	174	4	16	-	-	-	
Fachschulen .....	335	6	329	-	-	-	-	-	
Zusammen ...	1 120	56	1 064	17	35	-	-	-	
Nachrichtlich:									
Schulen des Gesundheitswesens 2) .....	-	-	-	-	-	-	-	-	
Fußnoten siehe am Ende der Tabelle.									
dar. weiblich									
Teilzeit-Berufsschulen .....	195	1	194	6	8	-	-	-	
Berufsvorbereitungsjahr .....	19	19	-	-	-	-	-	-	
Berufsfachschulen .....	142	6	136	2	13	-	-	-	
Fachschulen .....	268	5	263	-	-	-	-	-	
Zusammen ...	624	31	593	8	21	-	-	-	
Nachrichtlich:									
Schulen des Gesundheitswesens 2) .....	-	-	-	-	-	-	-	-	

Fußnoten siehe am Ende der Tabelle.

## 4 Absolventen/Abgänger aus beruflichen Schulen nach Schul-, Abschlussarten und Ländern

## 4.1.3 Mit Teilzeitunterricht

Schulart	Absolventen/ Abgänger Zusammen	Davon						ohne Angabe einer Zeugnisart
		Abgangs- zeugnis	Abschluss- zeugnis	darunter mit				
				Hauptschul- abschluss	Mittlerem Abschluss	Fachhoch- schulreife	allgemeiner Hochschul- reife 1)	
Brandenburg Zusammen								
Teilzeit-Berufsschulen .....	993	168	825	175	55	-	-	-
Fachschulen .....	431	3	428	-	-	4	-	-
Zusammen ...	1 424	171	1 253	175	55	4	-	-
Nachrichtlich:								
Schulen des Gesundheitswesens 2) .....	-	-	-	-	-	-	-	-
dar. weiblich								
Teilzeit-Berufsschulen .....	402	59	343	79	28	-	-	-
Fachschulen .....	290	3	287	-	-	2	-	-
Zusammen ...	692	62	630	79	28	2	-	-
Nachrichtlich:								
Schulen des Gesundheitswesens 2) .....	-	-	-	-	-	-	-	-
Bremen Zusammen								
Teilzeit-Berufsschulen .....	116	13	103	-	-	-	-	-
Berufsvorbereitungsjahr .....	137	38	99	-	-	-	-	-
Zusammen ...	253	51	202	-	-	-	-	-
Nachrichtlich:								
Schulen des Gesundheitswesens 2) .....	-	-	-	-	-	-	-	-
dar. weiblich								
Teilzeit-Berufsschulen .....	60	8	52	-	-	-	-	-
Berufsvorbereitungsjahr .....	56	18	38	-	-	-	-	-
Zusammen ...	116	26	90	-	-	-	-	-
Nachrichtlich:								
Schulen des Gesundheitswesens 2) .....	-	-	-	-	-	-	-	-
Fußnoten siehe am Ende der Tabelle.								
Hamburg Zusammen								
Teilzeit-Berufsschulen .....	216	7	209	1	44	24	-	-
Fachschulen .....	20	-	20	-	-	3	-	-
Zusammen ...	236	7	229	1	44	27	-	-
Nachrichtlich:								
Schulen des Gesundheitswesens 2) .....	-	-	-	-	-	-	-	-
dar. weiblich								
Teilzeit-Berufsschulen .....	165	4	161	1	35	21	-	-
Fachschulen .....	12	-	12	-	-	1	-	-
Zusammen ...	177	4	173	1	35	22	-	-
Nachrichtlich:								
Schulen des Gesundheitswesens 2) .....	-	-	-	-	-	-	-	-
Hessen Zusammen								
Teilzeit-Berufsschulen .....	595	24	571	7	-	-	-	-
Fachschulen .....	48	-	48	-	-	28	-	-
Zusammen ...	643	24	619	7	-	28	-	-
Nachrichtlich:								
Schulen des Gesundheitswesens 2) .....	-	-	-	-	-	-	-	-

Fußnoten siehe am Ende der Tabelle.

## 4 Absolventen/Abgänger aus beruflichen Schulen nach Schul-, Abschlussarten und Ländern

## 4.1.3 Mit Teilzeitunterricht

Schulart	Absolventen/ Abgänger Zusammen	Davon						ohne Angabe einer Zeugnisart	
		Abgangs- zeugnis	Abschluss- zeugnis	darunter mit					
				Hauptschul- abschluss	Mittlerem Abschluss	Fachhoch- schulreife	allgemeiner Hochschul- reife 1)		
dar. weiblich									
Teilzeit-Berufsschulen .....	358	10	348	4	-	-	-	-	
Fachschulen .....	40	-	40	-	-	23	-	-	
Zusammen ...	398	10	388	4	-	23	-	-	
Nachrichtlich:									
Schulen des Gesundheitswesens 2) .....	-	-	-	-	-	-	-	-	
-----									
Fußnoten siehe am Ende der Tabelle.									
Niedersachsen Zusammen									
Teilzeit-Berufsschulen .....	58	2	56	48	-	-	-	-	
Berufsfachschulen .....	15	-	15	-	-	-	-	-	
Fachoberschulen .....	13	6	7	-	-	7	-	-	
Fachschulen .....	215	-	215	-	-	123	-	-	
Zusammen ...	301	8	293	48	-	130	-	-	
Nachrichtlich:									
Schulen des Gesundheitswesens 2) .....	-	-	-	-	-	-	-	-	
dar. weiblich									
Teilzeit-Berufsschulen .....	16	-	16	12	-	-	-	-	
Berufsfachschulen .....	12	-	12	-	-	-	-	-	
Fachoberschulen .....	13	6	7	-	-	7	-	-	
Fachschulen .....	82	-	82	-	-	14	-	-	
Zusammen ...	123	6	117	12	-	21	-	-	
Nachrichtlich:									
Schulen des Gesundheitswesens 2) .....	-	-	-	-	-	-	-	-	
Nordrhein-Westfalen Zusammen									
Teilzeit-Berufsschulen .....	6 474	2 854	3 620	906	33	34	-	-	
Fachoberschulen .....	159	134	25	-	12	25	-	-	
Fachschulen .....	483	172	311	-	-	26	-	-	
Zusammen ...	7 116	3 160	3 956	906	45	85	-	-	
Nachrichtlich:									
Schulen des Gesundheitswesens 2) .....	-	-	-	-	-	-	-	-	
dar. weiblich									
Teilzeit-Berufsschulen .....	2 096	919	1 177	320	1	2	-	-	
Fachoberschulen .....	94	87	7	-	8	7	-	-	
Fachschulen .....	310	92	218	-	-	7	-	-	
Zusammen ...	2 500	1 098	1 402	320	9	16	-	-	
Nachrichtlich:									
Schulen des Gesundheitswesens 2) .....	-	-	-	-	-	-	-	-	
Rheinland-Pfalz Zusammen									
Teilzeit-Berufsschulen .....	503	95	408	19	3	-	-	-	
Berufsober-/Technische Oberschulen .....	25	-	25	-	-	25	-	-	
Fachschulen .....	384	2	382	-	-	206	-	-	
Zusammen ...	912	97	815	19	3	231	-	-	
Nachrichtlich:									
Schulen des Gesundheitswesens 2) .....	-	-	-	-	-	-	-	-	
-----									
Fußnoten siehe am Ende der Tabelle.									

## 4 Absolventen/Abgänger aus beruflichen Schulen nach Schul-, Abschlussarten und Ländern

## 4.1.3 Mit Teilzeitunterricht

Schulart	Absolventen/ Abgänger Zusammen	Davon						ohne Angabe einer Zeugnisart	
		Abgangs- zeugnis	Abschluss- zeugnis	darunter mit					
				Hauptschul- abschluss	Mittlerem Abschluss	Fachhoch- schulreife	allgemeiner Hochschul- reife 1)		
dar. weiblich									
Teilzeit-Berufsschulen .....	149	32	117	5	-	-	-	-	
Berufsober-/Technische Oberschulen .....	13	-	13	-	-	13	-	-	
Fachschulen .....	346	2	344	-	-	189	-	-	
Zusammen ...	508	34	474	5	-	202	-	-	
Nachrichtlich:									
Schulen des Gesundheitswesens 2) .....	-	-	-	-	-	-	-	-	
Saarland									
Zusammen									
Teilzeit-Berufsschulen .....	82	3	79	19	14	-	-	-	
Fachschulen .....	167	5	162	-	-	162	-	-	
Zusammen ...	249	8	241	19	14	162	-	-	
Nachrichtlich:									
Schulen des Gesundheitswesens 2) .....	-	-	-	-	-	-	-	-	
dar. weiblich									
Teilzeit-Berufsschulen .....	29	2	27	5	6	-	-	-	
Fachschulen .....	24	1	23	-	-	23	-	-	
Zusammen ...	53	3	50	5	6	23	-	-	
Nachrichtlich:									
Schulen des Gesundheitswesens 2) .....	-	-	-	-	-	-	-	-	
Sachsen									
Zusammen									
Teilzeit-Berufsschulen .....	670	65	605	124	46	-	-	-	
Berufsvorbereitungsjahr .....	757	-	757	-	-	-	-	-	
Berufsfachschulen .....	217	2	215	-	-	-	-	-	
Fachschulen .....	371	1	370	-	-	-	-	-	
Zusammen ...	2 015	68	1 947	124	46	-	-	-	
Nachrichtlich:									
Schulen des Gesundheitswesens 2) .....	-	-	-	-	-	-	-	-	
dar. weiblich									
Teilzeit-Berufsschulen .....	277	20	257	50	18	-	-	-	
Berufsvorbereitungsjahr .....	329	-	329	-	-	-	-	-	
Berufsfachschulen .....	150	1	149	-	-	-	-	-	
Fachschulen .....	288	1	287	-	-	-	-	-	
Zusammen ...	1 044	22	1 022	50	18	-	-	-	
Nachrichtlich:									
Schulen des Gesundheitswesens 2) .....	-	-	-	-	-	-	-	-	
Sachsen-Anhalt									
Zusammen									
Teilzeit-Berufsschulen .....	33	-	33	-	-	-	-	-	
Berufsfachschulen .....	17	-	17	-	-	-	-	-	
Fachschulen .....	159	-	159	-	-	-	-	-	
Zusammen ...	209	-	209	-	-	-	-	-	
Nachrichtlich:									
Schulen des Gesundheitswesens 2) .....	-	-	-	-	-	-	-	-	

Fußnoten siehe am Ende der Tabelle.

## 4 Absolventen/Abgänger aus beruflichen Schulen nach Schul-, Abschlussarten und Ländern

## 4.1.3 Mit Teilzeitunterricht

Schulart	Absolventen/ Abgänger Zusammen	Davon						ohne Angabe einer Zeugnisaart	
		Abgangs- zeugnis	Abschluss- zeugnis	darunter mit					
				Hauptschul- abschluss	Mittlerem Abschluss	Fachhoch- schulreife	allgemeiner Hochschul- reife 1)		
dar. weiblich									
Teilzeit-Berufsschulen .....	11	-	11	-	-	-	-	-	
Berufsfachschulen .....	14	-	14	-	-	-	-	-	
Fachschulen .....	97	-	97	-	-	-	-	-	
Zusammen . . .	122	-	122	-	-	-	-	-	
Nachrichtlich:									
Schulen des Gesundheitswesens 2) .....	-	-	-	-	-	-	-	-	
Schleswig-Holstein									
Zusammen									
Fachschulen .....	45	8	37	-	-	26	-	-	
Zusammen . . .	45	8	37	-	-	26	-	-	
Nachrichtlich:									
Schulen des Gesundheitswesens 2) .....	-	-	-	-	-	-	-	-	
dar. weiblich									
Fachschulen .....	22	5	17	-	-	8	-	-	
Zusammen . . .	22	5	17	-	-	8	-	-	
Nachrichtlich:									
Schulen des Gesundheitswesens 2) .....	-	-	-	-	-	-	-	-	
Thüringen									
Zusammen									
Teilzeit-Berufsschulen .....	221	24	197	17	10	-	-	-	
Berufsvorbereitungsjahr .....	24	2	22	-	-	-	-	-	
Berufsfachschulen .....	35	2	33	-	-	-	-	-	
Fachschulen .....	102	-	102	-	-	1	-	-	
Zusammen . . .	382	28	354	17	10	1	-	-	
Nachrichtlich:									
Schulen des Gesundheitswesens 2) .....	-	-	-	-	-	-	-	-	
dar. weiblich									
Teilzeit-Berufsschulen .....	75	5	70	4	3	-	-	-	
Berufsvorbereitungsjahr .....	11	-	11	-	-	-	-	-	
Berufsfachschulen .....	26	1	25	-	-	-	-	-	
Fachschulen .....	19	-	19	-	-	-	-	-	
Zusammen . . .	131	6	125	4	3	-	-	-	
Nachrichtlich:									
Schulen des Gesundheitswesens 2) .....	-	-	-	-	-	-	-	-	
Deutschland									
Insgesamt									
Teilzeit-Berufsschulen .....	17 414	4 845	11 512	2 900	358	70	-	1 057	
Berufsvorbereitungsjahr .....	956	78	878	-	-	-	-	-	
Berufsfachschulen .....	3 467	286	3 181	8	16	156	-	-	
Fachhochschulen .....	395	363	32	-	12	32	-	-	
Berufsober-/Technische Oberschulen .....	25	-	25	-	-	25	-	-	
Fachschulen .....	4 233	208	3 958	-	52	653	-	67	
Insgesamt . . .	26 490	5 780	19 586	2 908	438	936	-	1 124	
Nachrichtlich:									
Schulen des Gesundheitswesens 2) .....	-	-	-	-	-	-	-	-	

Fußnoten siehe am Ende der Tabelle.

**4 Absolventen/Abgänger aus beruflichen Schulen nach Schul-, Abschlussarten und Ländern****4.1.3 Mit Teilzeitunterricht**

Schulart	Absolventen/ Abgänger Zusammen	Davon						
		Abgangs- zeugnis	Abschluss- zeugnis	darunter mit				ohne Angabe einer Zeugnisart
				Hauptschul- abschluss	Mittlerem Abschluss	Fachhoch- schulreife	allgemeiner Hochschul- reife 1)	
dar. weiblich								
Teilzeit-Berufsschulen .....	6 181	1 560	4 225	1 044	156	27	-	396
Berufsvorbereitungsjahr .....	415	37	378	-	-	-	-	-
Berufsfachschulen .....	2 703	204	2 499	5	13	46	-	-
Fachoberschulen .....	218	204	14	-	8	14	-	-
Berufsober-/Technische Oberschulen .....	13	-	13	-	-	13	-	-
Fachschulen .....	2 637	117	2 515	-	4	275	-	5
Zusammen ...	12 167	2 122	9 644	1 049	181	375	-	401
Nachrichtlich:								
Schulen des Gesundheitswesens 2) .....	-	-	-	-	-	-	-	-

-----

1) Einschl. fachgebundener Hochschulreife.

2) Die Zeitform des Unterrichts wurde nicht erhoben.

## 5 Lehrkräfte nach Schularten, Beschäftigungsumfang und Ländern

Schulart	Vollzeit- und teilzeit- beschäftigte Lehrkräfte			Davon						Stundenweise beschäftigte Lehrkräfte		
				vollzeitbeschäftigte			teilzeitbeschäftigte					
	insgesamt	männlich	weiblich	zusammen	männlich	weiblich	zusammen	männlich	weiblich	insgesamt	männlich	weiblich
Baden-Württemberg												
Allgemeinbildende Schulen .....	12 155	4 100	8 055	6 406	2 789	3 617	5 749	1 311	4 438	4 208	1 633	2 575
davon: Schulkindergärten .....	711	32	679	410	21	389	301	11	290	379	50	329
Grundschulen .....	1 014	267	747	400	156	244	614	111	503	357	122	235
Hauptschulen 1) .....	-	-	-	-	-	-	-	-	-	-	-	-
Realschulen .....	921	341	580	375	189	186	546	152	394	607	246	361
Gymnasien .....	2 753	1 242	1 511	1 311	809	502	1 442	433	1 009	788	281	507
Integrierte Gesamtschulen .....	17	3	14	10	1	9	7	2	5	13	5	8
Freie Waldorfschulen .....	1 869	783	1 086	989	510	479	880	273	607	545	195	350
Förderschulen .....	4 772	1 402	3 370	2 903	1 099	1 804	1 869	303	1 566	585	156	429
Abendrealschulen .....	8	3	5	-	-	-	8	3	5	397	231	166
Abendgymnasien .....	67	19	48	7	4	3	60	15	45	441	300	141
Kollegs .....	23	8	15	1	-	1	22	8	14	96	47	49
Berufliche Schulen .....	2 933	1 270	1 663	1 320	709	611	1 613	561	1 052	3 921	1 763	2 158
davon: Teilzeit-Berufsschulen .....	315	144	171	144	81	63	171	63	108	351	166	185
Berufsfachschulen .....	1 974	839	1 135	890	468	422	1 084	371	713	2 406	1 064	1 342
Fachgymnasien .....	370	169	201	169	95	74	201	74	127	413	195	218
Berufsober-/Technische Oberschulen .....	13	6	7	6	3	3	7	3	4	14	7	7
Fachschulen .....	261	112	149	111	62	49	150	50	100	737	331	406
Allgemeinbildende und berufliche Schulen .....	15 088	5 370	9 718	7 726	3 498	4 228	7 362	1 872	5 490	8 129	3 396	4 733
Nachrichtlich:												
Schulen des Gesundheitswesens 2) .....	-	-	-	-	-	-	-	-	-	-	-	-
Bayern												
Allgemeinbildende Schulen .....	13 484	4 404	9 080	7 579	3 356	4 223	5 905	1 048	4 857	2 745	764	1 981
davon: Grundschulen .....	978	132	846	423	73	350	555	59	496	216	30	186
Hauptschulen .....	1 026	326	700	423	174	249	603	152	451	378	119	259
Realschulen .....	3 502	1 235	2 267	1 939	921	1 018	1 563	314	1 249	463	143	320
Gymnasien .....	3 021	1 364	1 657	1 874	1 106	768	1 147	258	889	431	184	247
Freie Waldorfschulen .....	666	245	421	296	156	140	370	89	281	197	67	130
Förderschulen .....	4 272	1 084	3 188	2 616	918	1 698	1 656	166	1 490	930	133	797
Abendgymnasien .....	10	9	1	-	-	-	10	9	1	125	84	41
Kollegs .....	9	9	-	8	8	-	1	1	-	5	4	1
Berufliche Schulen .....	3 021	1 357	1 664	1 538	907	631	1 483	450	1 033	3 039	1 386	1 653
davon: Teilzeit-Berufsschulen .....	989	572	417	733	487	246	256	85	171	251	145	106
Berufsvorbereitungsjahr 3) .....	-	-	-	-	-	-	-	-	-	-	-	-
Berufsgrundbildungsjahr in vollzeitschulischer Form 3) .....	-	-	-	-	-	-	-	-	-	-	-	-
Berufsfachschulen .....	602	194	408	211	96	115	391	98	293	889	388	501
Fachoberschulen .....	195	75	120	92	48	44	103	27	76	240	104	136
Berufsober-/Technische Oberschulen .....	6	3	3	5	3	2	1	-	1	6	4	2
Fachschulen .....	537	291	246	234	148	86	303	143	160	886	482	404
Fachakademien .....	692	222	470	263	125	138	429	97	332	767	263	504
Allgemeinbildende und berufliche Schulen .....	16 505	5 761	10 744	9 117	4 263	4 854	7 388	1 498	5 890	5 784	2 150	3 634
Nachrichtlich:												
Schulen des Gesundheitswesens .....	1 599	383	1 216	1 599	383	1 216	-	-	-	4 024	1 522	2 502

## 5 Lehrkräfte nach Schularten, Beschäftigungsumfang und Ländern

Schulart	Vollzeit- und teilzeit- beschäftigte Lehrkräfte			Davon						Stundenweise beschäftigte Lehrkräfte		
				vollzeitbeschäftigte			teilzeitbeschäftigte					
	insgesamt	männlich	weiblich	zusammen	männlich	weiblich	zusammen	männlich	weiblich	insgesamt	männlich	weiblich
Berlin												
Allgemeinbildende Schulen .....	2 783	875	1 908	1 448	547	901	1 335	328	1 007	349	124	225
Grundschulen .....	575	92	483	291	66	225	284	26	258	69	13	56
Schulartunabhängige Orientierungsstufe .....	283	73	210	154	49	105	129	24	105	35	17	18
Hauptschulen .....	4	3	1	1	1	-	3	2	1	2	-	2
Realschulen .....	9	5	4	6	4	2	3	1	2	2	1	1
Gymnasien .....	664	289	375	317	184	133	347	105	242	100	33	67
Integrierte Gesamtschulen .....	732	245	487	402	141	261	330	104	226	91	41	50
Freie Waldorfschulen .....	358	132	226	172	72	100	186	60	126	42	15	27
Förderschulen .....	158	36	122	105	30	75	53	6	47	8	4	4
Berufliche Schulen .....	826	298	528	404	170	234	422	128	294	949	367	582
davon: Teilzeit-Berufsschulen .....	80	45	35	54	35	19	26	10	16	37	20	17
Berufsvorbereitungsjahr .....	5	3	2	3	2	1	2	1	1	-	-	-
Berufsfachschulen .....	468	168	300	226	83	143	242	85	157	562	220	342
Fachoberschulen .....	57	22	35	30	15	15	27	7	20	44	21	23
Fachgymnasien .....	5	2	3	4	2	2	1	-	1	-	-	-
Berufsober-/Technische Oberschulen .....	-	-	-	-	-	-	-	-	-	3	2	1
Fachschulen .....	211	58	153	87	33	54	124	25	99	303	104	199
Allgemeinbildende und berufliche Schulen .....	3 609	1 173	2 436	1 852	717	1 135	1 757	456	1 301	1 298	491	807
Nachrichtlich:												
Schulen des Gesundheitswesens .....	354	56	298	200	36	164	154	20	134	814	348	466
Brandenburg												
Allgemeinbildende Schulen .....	2 047	636	1 411	1 122	365	757	925	271	654	357	111	246
davon: Grundschulen .....	463	72	391	227	38	189	236	34	202	82	15	67
Schulartunabhängige Orientierungsstufe .....	227	48	179	118	26	92	109	22	87	54	12	42
Schularten mit mehreren Bildungsgängen .....	271	135	136	179	89	90	92	46	46	51	25	26
Gymnasien .....	644	266	378	304	142	162	340	124	216	126	46	80
Integrierte Gesamtschulen .....	78	33	45	47	19	28	31	14	17	8	4	4
Freie Waldorfschulen .....	125	45	80	31	15	16	94	30	64	34	8	26
Förderschulen .....	239	37	202	216	36	180	23	1	22	2	1	1
Berufliche Schulen .....	360	125	235	194	65	129	166	60	106	183	83	100
davon: Teilzeit-Berufsschulen 4) .....	360	125	235	194	65	129	166	60	106	183	83	100
Allgemeinbildende und berufliche Schulen .....	2 407	761	1 646	1 316	430	886	1 091	331	760	540	194	346
Nachrichtlich:												
Schulen des Gesundheitswesens .....	306	46	260	225	34	191	81	12	69	681	365	316
Bremen												
Allgemeinbildende Schulen .....	505	191	314	298	145	153	207	46	161	162	60	102
Grundschulen .....	100	18	82	74	17	57	26	1	25	38	14	24
Schularten mit mehreren Bildungsgängen .....	74	28	46	46	25	21	28	3	25	14	9	5
Gymnasien .....	187	84	103	102	59	43	85	25	60	93	32	61
Integrierte Gesamtschulen .....	42	16	26	30	15	15	12	1	11	6	3	3
Freie Waldorfschulen .....	78	33	45	29	18	11	49	15	34	11	2	9
Förderschulen .....	24	12	12	17	11	6	7	1	6	-	-	-
Berufliche Schulen .....	32	13	19	23	8	15	9	5	4	49	23	26
davon: Teilzeit-Berufsschulen .....	20	7	13	14	5	9	6	2	4	16	6	10
Berufsvorbereitungsjahr .....	8	3	5	7	2	5	1	1	-	-	-	-
Fachschulen .....	4	3	1	2	1	1	2	2	-	33	17	16
Allgemeinbildende und berufliche Schulen .....	537	204	333	321	153	168	216	51	165	211	83	128
Nachrichtlich:												
Schulen des Gesundheitswesens 5) .....	-	-	-	-	-	-	-	-	-	-	-	-

## 5 Lehrkräfte nach Schularten, Beschäftigungsumfang und Ländern

Schulart	Vollzeit- und teilzeit- beschäftigte Lehrkräfte			Davon						Stundenweise beschäftigte Lehrkräfte		
				vollzeitbeschäftigte			teilzeitbeschäftigte					
	insgesamt	männlich	weiblich	zusammen	männlich	weiblich	zusammen	männlich	weiblich	insgesamt	männlich	weiblich
Hamburg												
Allgemeinbildende Schulen .....	1 470	506	964	849	340	509	621	166	455	256	53	203
davon: Vorklassen.....	30	1	29	20	1	19	10	-	10	4	-	4
Grundschulen .....	303	47	256	151	25	126	152	22	130	44	8	36
Schulartunabhängige Orientierungsstufe .....	2	-	2	1	-	1	1	-	1	-	-	-
Gymnasien .....	351	159	192	210	104	106	141	55	86	58	21	37
Integrierte Gesamtschulen .....	456	164	292	265	111	154	191	53	138	64	8	56
Freie Waldorfschulen .....	208	101	107	136	76	60	72	25	47	57	13	44
Förderschulen .....	115	33	82	63	22	41	52	11	41	29	3	26
Abendgymnasien .....	5	1	4	3	1	2	2	-	2	-	-	-
Berufliche Schulen .....	128	54	74	74	35	39	54	19	35	134	62	72
davon: Teilzeit-Berufsschulen .....	36	10	26	17	7	10	19	3	16	20	6	14
Berufsfachschulen .....	42	20	22	26	13	13	16	7	9	50	24	26
Fachschulen .....	50	24	26	31	15	16	19	9	10	64	32	32
Allgemeinbildende und berufliche Schulen .....	1 598	560	1 038	923	375	548	675	185	490	390	115	275
Nachrichtlich:												
Schulen des Gesundheitswesens 6) .....	-	-	-	-	-	-	-	-	-	640	254	386
Hessen												
Allgemeinbildende Schulen .....	4 303	1 650	2 653	2 659	1 254	1 405	1 644	396	1 248	679	272	407
davon: Vorklassen 1).....	-	-	-	-	-	-	-	-	-	-	-	-
Schulkindergärten .....	11	2	9	7	-	7	4	2	2	-	-	-
Grundschulen .....	507	91	416	320	52	268	187	39	148	60	19	41
Schulartunabhängige Orientierungsstufe .....	47	12	35	28	10	18	19	2	17	2	1	1
Hauptschulen .....	5	2	3	3	2	1	2	-	2	-	-	-
Realschulen .....	401	151	250	241	117	124	160	34	126	87	25	62
Gymnasien .....	1 873	853	1 020	1 178	699	479	695	154	541	282	109	173
Integrierte Gesamtschulen .....	340	107	233	194	65	129	146	42	104	56	21	35
Freie Waldorfschulen .....	476	185	291	270	125	145	206	60	146	56	18	38
Förderschulen .....	629	243	386	410	181	229	219	62	157	81	33	48
Abendhauptschulen .....	6	1	5	-	-	-	6	1	5	-	-	-
Abendrealschulen .....	8	3	5	8	3	5	-	-	-	2	1	1
Abendgymnasien .....	-	-	-	-	-	-	-	-	-	53	45	8
Berufliche Schulen .....	397	179	218	178	109	69	219	70	149	490	233	257
davon: Teilzeit-Berufsschulen .....	83	38	45	37	23	14	46	15	31	102	48	54
Berufsvorbereitungsjahr .....	6	3	3	3	2	1	3	1	2	7	3	4
Berufsfachschulen .....	85	38	47	38	23	15	47	15	32	106	51	55
Fachoberschulen .....	33	15	18	15	9	6	18	6	12	40	19	21
Fachgymnasien .....	12	5	7	5	3	2	7	2	5	16	8	8
Fachschulen .....	178	80	98	80	49	31	98	31	67	219	104	115
Allgemeinbildende und berufliche Schulen .....	4 700	1 829	2 871	2 837	1 363	1 474	1 863	466	1 397	1 169	505	664
Mecklenburg-Vorpommern												
Allgemeinbildende Schulen .....	1 215	295	920	606	185	421	609	110	499	423	114	309
davon: Grundschulen .....	343	33	310	147	15	132	196	18	178	171	36	135
Schularten mit mehreren Bildungsgängen .....	209	56	153	93	34	59	116	22	94	100	30	70
Gymnasien .....	280	98	182	147	70	77	133	28	105	55	22	33
Integrierte Gesamtschulen .....	198	63	135	91	34	57	107	29	78	83	23	60
Freie Waldorfschulen .....	71	24	47	32	14	18	39	10	29	11	3	8
Förderschulen .....	114	21	93	96	18	78	18	3	15	3	-	3
Berufliche Schulen 7) .....	387	104	283	217	64	153	170	40	130	422	200	222
Berufsfachschulen .....	342	92	250	193	57	136	149	35	114	360	174	186
Fachschulen .....	45	12	33	24	7	17	21	5	16	62	26	36
Allgemeinbildende und berufliche Schulen .....	1 602	399	1 203	823	249	574	779	150	629	845	314	531

## 5 Lehrkräfte nach Schularten, Beschäftigungsumfang und Ländern

Schulart	Vollzeit- und teilzeit- beschäftigte Lehrkräfte			Davon						Stundenweise beschäftigte Lehrkräfte		
				vollzeitbeschäftigte			teilzeitbeschäftigte					
	insgesamt	männlich	weiblich	zusammen	männlich	weiblich	zusammen	männlich	weiblich	insgesamt	männlich	weiblich
Niedersachsen												
Allgemeinbildende Schulen .....	4 779	1 941	2 838	2 829	1 440	1 389	1 950	501	1 449	747	257	490
davon: Schulkindergärten .....	2	-	2	-	-	-	2	-	2	-	-	-
Grundschulen .....	169	21	148	102	14	88	67	7	60	42	10	32
Hauptschulen .....	171	75	96	119	69	50	52	6	46	18	5	13
Schularten mit mehreren Bildungsgängen .....	257	76	181	150	63	87	107	13	94	16	5	11
Realschulen .....	408	156	252	236	121	115	172	35	137	71	24	47
Gymnasien .....	1 861	877	984	1 074	668	406	787	209	578	325	123	202
Integrierte Gesamtschulen .....	373	146	227	213	100	113	160	46	114	44	11	33
Freie Waldorfschulen .....	589	237	352	215	113	102	374	124	250	152	52	100
Förderschulen .....	949	353	596	720	292	428	229	61	168	79	27	52
Berufliche Schulen .....	1 239	405	834	581	244	337	658	161	497	1 641	589	1 052
davon: Teilzeit-Berufsschulen .....	10	7	3	8	6	2	2	1	1	7	3	4
Berufsvorbereitungsjahr .....	66	37	29	42	28	14	24	9	15	22	10	12
Berufsfachschulen .....	793	202	591	350	110	240	443	92	351	1 144	366	778
Fachoberschulen .....	91	42	49	49	28	21	42	14	28	63	32	31
Fachgymnasien .....	1	-	1	-	-	-	1	-	1	15	5	10
Berufsober-/Technische Oberschulen .....	3	1	2	1	1	-	2	-	2	1	-	1
Fachschulen .....	275	116	159	131	71	60	144	45	99	389	173	216
Allgemeinbildende und berufliche Schulen .....	6 018	2 346	3 672	3 410	1 684	1 726	2 608	662	1 946	2 388	846	1 542
Nachrichtlich:												
Schulen des Gesundheitswesens 5) .....	-	-	-	-	-	-	-	-	-	-	-	-
Nordrhein-Westfalen												
Allgemeinbildende Schulen .....	13 578	5 412	8 166	8 074	4 228	3 846	5 504	1 184	4 320	1 006	350	656
Grundschulen .....	569	93	476	223	60	163	346	33	313	34	6	28
Hauptschulen .....	157	70	87	95	57	38	62	13	49	6	4	2
Schularten mit mehreren Bildungsgängen .....	79	20	59	57	14	43	22	6	16	2	1	1
Realschulen .....	1 375	476	899	799	383	416	576	93	483	91	30	61
Gymnasien .....	6 452	2 999	3 453	4 284	2 518	1 766	2 168	481	1 687	711	255	456
Integrierte Gesamtschulen .....	923	390	533	474	263	211	449	127	322	45	18	27
Freie Waldorfschulen .....	1 348	467	881	332	170	162	1 016	297	719	37	16	21
Förderschulen .....	2 405	774	1 631	1 637	663	974	768	111	657	65	17	48
Abendrealschulen 8) .....	-	-	-	-	-	-	-	-	-	-	-	-
Abendgymnasien .....	270	123	147	173	100	73	97	23	74	15	3	12
Kollegs 8) .....	-	-	-	-	-	-	-	-	-	-	-	-
Berufliche Schulen 9) .....	2 928	1 303	1 625	1 599	927	672	1 329	376	953	285	175	110
davon: Teilzeit-Berufsschulen .....	509	326	183	357	260	97	152	66	86	38	25	13
Berufsvorbereitungsjahr .....	112	64	48	65	43	22	47	21	26	8	7	1
Berufsgrundbildungsjahr in vollzeitschulischer Form .....	120	71	49	54	41	13	66	30	36	12	11	1
Berufsfachschulen .....	889	352	537	421	221	200	468	131	337	72	41	31
Fachoberschulen .....	190	86	104	94	56	38	96	30	66	23	10	13
Fachgymnasien .....	322	126	196	182	101	81	140	25	115	14	4	10
Fachschulen .....	786	278	508	426	205	221	360	73	287	118	77	41
Allgemeinbildende und berufliche Schulen .....	16 506	6 715	9 791	9 673	5 155	4 518	6 833	1 560	5 273	1 291	525	766
Nachrichtlich:												
Schulen des Gesundheitswesens .....	2 038	538	1 500	1 075	377	698	963	161	802	6 440	2 796	3 644

## 5 Lehrkräfte nach Schularten, Beschäftigungsumfang und Ländern

Schulart	Vollzeit- und teilzeit- beschäftigte Lehrkräfte			Davon						Stundenweise beschäftigte Lehrkräfte		
				vollzeitbeschäftigte			teilzeitbeschäftigte					
	insgesamt	männlich	weiblich	zusammen	männlich	weiblich	zusammen	männlich	weiblich	insgesamt	männlich	weiblich
Rheinland-Pfalz												
Allgemeinbildende Schulen .....	2 939	1 088	1 851	1 651	807	844	1 288	281	1 007	382	136	246
Grundschulen .....	200	35	165	117	25	92	83	10	73	28	6	22
Hauptschulen .....	64	23	41	36	16	20	28	7	21	8	4	4
Schularten mit mehreren Bildungsgängen .....	143	54	89	93	38	55	50	16	34	12	5	7
Realschulen .....	309	81	228	138	60	78	171	21	150	37	12	25
Gymnasien .....	1 493	647	846	848	485	363	645	162	483	250	97	153
Integrierte Gesamtschulen .....	53	14	39	24	4	20	29	10	19	1	-	1
Freie Waldorfschulen .....	232	81	151	94	50	44	138	31	107	4	-	4
Förderschulen .....	417	145	272	278	122	156	139	23	116	38	10	28
Kollegs .....	28	8	20	23	7	16	5	1	4	4	2	2
Berufliche Schulen 10) .....	561	224	337	243	138	105	318	86	232	95	46	49
davon: Teilzeit-Berufsschulen .....	107	61	46	76	54	22	31	7	24	21	19	2
Berufsvorbereitungsjahr .....	26	12	14	15	11	4	11	1	10	6	5	1
Berufsfachschulen .....	250	93	157	94	48	46	156	45	111	38	15	23
Berufsob-/Technische Oberschulen .....	7	3	4	4	2	2	3	1	2	-	-	-
Fachschulen .....	171	55	116	54	23	31	117	32	85	30	7	23
Allgemeinbildende und berufliche Schulen .....	3 500	1 312	2 188	1 894	945	949	1 606	367	1 239	477	182	295
Nachrichtlich:												
Schulen des Gesundheitswesens .....	545	163	382	223	105	118	322	58	264	1 343	599	744
Saarland												
Allgemeinbildende Schulen .....	611	260	351	430	222	208	181	38	143	15	6	9
davon: Schulkindergärten 5) .....	-	-	-	-	-	-	-	-	-	-	-	-
Grundschulen .....	35	10	25	30	8	22	5	2	3	1	1	-
Hauptschulen .....	25	12	13	22	12	10	3	-	3	1	-	1
Schularten mit mehreren Bildungsgängen .....	35	16	19	32	15	17	3	1	2	1	1	-
Realschulen .....	80	28	52	50	24	26	30	4	26	1	-	1
Gymnasien .....	261	125	136	179	108	71	82	17	65	2	2	-
Integrierte Gesamtschulen .....	6	2	4	5	2	3	1	-	1	-	-	-
Freie Waldorfschulen .....	132	52	80	78	38	40	54	14	40	8	2	6
Förderschulen .....	37	15	22	34	15	19	3	-	3	1	-	1
Berufliche Schulen .....	56	24	32	38	18	20	18	6	12	152	115	37
davon: Teilzeit-Berufsschulen .....	29	13	16	18	10	8	11	3	8	16	7	9
Berufsfachschulen .....	6	2	4	5	2	3	1	-	1	2	1	1
Fachoberschulen .....	4	2	2	4	2	2	-	-	-	21	15	6
Fachschulen .....	17	7	10	11	4	7	6	3	3	113	92	21
Allgemeinbildende und berufliche Schulen .....	667	284	383	468	240	228	199	44	155	167	121	46
Nachrichtlich:												
Schulen des Gesundheitswesens .....	139	37	102	139	37	102	-	-	-	480	251	229
Sachsen												
Allgemeinbildende Schulen .....	2 928	843	2 085	1 596	536	1 060	1 332	307	1 025	528	204	324
davon: Grundschulen .....	652	92	560	283	44	239	369	48	321	121	25	96
Schularten mit mehreren Bildungsgängen .....	853	292	561	467	181	286	386	111	275	265	120	145
Gymnasien .....	1 025	362	663	572	238	334	453	124	329	99	43	56
Freie Waldorfschulen .....	129	42	87	75	29	46	54	13	41	33	11	22
Förderschulen .....	261	53	208	192	42	150	69	11	58	9	4	5
Kollegs .....	8	2	6	7	2	5	1	-	1	1	1	-
Berufliche Schulen .....	1 680	465	1 215	1 082	332	750	598	133	465	2 595	1 200	1 395
davon: Teilzeit-Berufsschulen .....	147	51	96	117	46	71	30	5	25	44	21	23
Berufsvorbereitungsjahr .....	100	41	59	84	37	47	16	4	12	43	26	17
Berufsgrundbildungsjahr in vollzeitschulischer Form .....	8	5	3	4	1	3	4	4	-	6	4	2
Berufsfachschulen .....	921	201	720	551	126	425	370	75	295	1 803	824	979
Fachoberschulen .....	89	41	48	58	33	25	31	8	23	101	55	46
Fachgymnasien .....	70	23	47	31	11	20	39	12	27	37	16	21
Fachschulen .....	345	103	242	237	78	159	108	25	83	561	254	307
Allgemeinbildende und berufliche Schulen .....	4 608	1 308	3 300	2 678	868	1 810	1 930	440	1 490	3 123	1 404	1 719

## 5 Lehrkräfte nach Schularten, Beschäftigungsumfang und Ländern

Schulart	Vollzeit- und teilzeit- beschäftigte Lehrkräfte			Davon						Stundenweise beschäftigte Lehrkräfte		
				vollzeitbeschäftigte			teilzeitbeschäftigte					
	insgesamt	männlich	weiblich	zusammen	männlich	weiblich	zusammen	männlich	weiblich	insgesamt	männlich	weiblich
Sachsen-Anhalt												
Allgemeinbildende Schulen .....	1 204	274	930	672	183	489	532	91	441	209	61	148
davon: Grundschulen .....	333	20	313	163	13	150	170	7	163	57	8	49
Schularten mit mehreren Bildungsgängen .....	171	37	134	93	19	74	78	18	60	54	18	36
Gymnasien .....	439	147	292	246	102	144	193	45	148	45	19	26
Integrierte Gesamtschulen .....	104	25	79	56	15	41	48	10	38	38	10	28
Freie Waldorfschulen .....	76	22	54	44	13	31	32	9	23	13	5	8
Förderschulen .....	81	23	58	70	21	49	11	2	9	2	1	1
Berufliche Schulen .....	412	105	307	275	64	211	137	41	96	472	202	270
davon: Teilzeit-Berufsschulen .....	6	2	4	4	1	3	2	1	1	7	3	4
Berufsfachschulen .....	291	74	217	194	45	149	97	29	68	332	142	190
Fachoberschulen .....	12	3	9	8	2	6	4	1	3	14	6	8
Fachschulen .....	103	26	77	69	16	53	34	10	24	119	51	68
Allgemeinbildende und berufliche Schulen .....	1 616	379	1 237	947	247	700	669	132	537	681	263	418
Nachrichtlich:												
Schulen des Gesundheitswesens .....	151	33	118	117	23	94	34	10	24	236	130	106
Schleswig-Holstein												
Allgemeinbildende Schulen .....	1 347	544	803	841	383	458	506	161	345	74	38	36
davon: Grundschulen .....	318	105	213	230	79	151	88	26	62	8	2	6
Schularten mit mehreren Bildungsgängen .....	34	12	22	15	8	7	19	4	15	2	-	2
Realschulen .....	1	1	-	-	-	-	1	1	-	-	-	-
Gymnasien .....	199	106	93	124	75	49	75	31	44	17	12	5
Integrierte Gesamtschulen .....	310	124	186	222	94	128	88	30	58	29	19	10
Freie Waldorfschulen .....	411	169	242	204	107	97	207	62	145	16	5	11
Förderschulen .....	74	27	47	46	20	26	28	7	21	2	-	2
Berufliche Schulen .....	153	82	71	59	39	20	94	43	51	129	58	71
Berufsfachschulen .....	65	32	33	27	16	11	38	16	22	41	19	22
Fachgymnasien .....	13	7	6	6	5	1	7	2	5	11	6	5
Berufsober-/Technische Oberschulen .....	6	4	2	2	2	-	4	2	2	-	-	-
Fachschulen .....	69	39	30	24	16	8	45	23	22	77	33	44
Allgemeinbildende und berufliche Schulen .....	1 500	626	874	900	422	478	600	204	396	203	96	107
Nachrichtlich:												
Schulen des Gesundheitswesens 5) .....	-	-	-	-	-	-	-	-	-	-	-	-
Thüringen												
Allgemeinbildende Schulen .....	1 353	345	1 008	782	216	566	571	129	442	426	119	307
davon: Grundschulen .....	247	19	228	144	11	133	103	8	95	87	21	66
Schularten mit mehreren Bildungsgängen .....	151	44	107	68	19	49	83	25	58	47	17	30
Gymnasien .....	315	120	195	145	78	67	170	42	128	65	23	42
Integrierte Gesamtschulen .....	187	47	140	105	26	79	82	21	61	75	23	52
Freie Waldorfschulen .....	114	50	64	82	37	45	32	13	19	19	6	13
Förderschulen .....	339	65	274	238	45	193	101	20	81	133	29	104
Berufliche Schulen .....	622	198	424	366	125	241	256	73	183	1 056	512	544
davon: Teilzeit-Berufsschulen .....	51	20	31	37	18	19	14	2	12	24	12	12
Berufsvorbereitungsjahr .....	23	10	13	11	5	6	12	5	7	42	27	15
Berufsfachschulen .....	351	88	263	205	59	146	146	29	117	808	381	427
Fachoberschulen .....	10	5	5	10	5	5	-	-	-	-	-	-
Fachschulen .....	187	75	112	103	38	65	84	37	47	182	92	90
Allgemeinbildende und berufliche Schulen .....	1 975	543	1 432	1 148	341	807	827	202	625	1 482	631	851
Nachrichtlich:												
Schulen des Gesundheitswesens .....	-	-	-	-	-	-	-	-	-	-	-	-

## 5 Lehrkräfte nach Schularten, Beschäftigungsumfang und Ländern

Schulart	Vollzeit- und teilzeit- beschäftigte Lehrkräfte			Davon						Stundenweise beschäftigte Lehrkräfte		
				vollzeitbeschäftigte			teilzeitbeschäftigte					
	insgesamt	männlich	weiblich	zusammen	männlich	weiblich	zusammen	männlich	weiblich	insgesamt	männlich	weiblich
Deutschland												
Allgemeinbildende Schulen .....	66 701	23 364	43 337	37 842	16 996	20 846	28 859	6 368	22 491	12 566	4 302	8 264
davon: Vorklassen .....	30	1	29	20	1	19	10	-	10	4	-	4
Schulkindergärten .....	724	34	690	417	21	396	307	13	294	379	50	329
Grundschulen .....	6 806	1 147	5 659	3 325	696	2 629	3 481	451	3 030	1 415	336	1 079
Schulartunabhängige Orientierungsstufe .....	559	133	426	301	85	216	258	48	210	91	30	61
Hauptschulen .....	1 452	511	941	699	331	368	753	180	573	413	132	281
Schularten mit mehreren Bildungsgängen .....	2 277	770	1 507	1 293	505	788	984	265	719	564	231	333
Realschulen .....	7 006	2 474	4 532	3 784	1 819	1 965	3 222	655	2 567	1 359	481	878
Gymnasien .....	21 818	9 738	12 080	12 915	7 445	5 470	8 903	2 293	6 610	3 447	1 302	2 145
Integrierte Gesamtschulen .....	3 819	1 379	2 440	2 138	890	1 248	1 681	489	1 192	553	186	367
Freie Waldorfschulen .....	6 882	2 668	4 214	3 079	1 543	1 536	3 803	1 125	2 678	1 235	418	817
Förderschulen .....	14 886	4 323	10 563	9 641	3 535	6 106	5 245	788	4 457	1 967	418	1 549
Abendhauptschulen .....	6	1	5	-	-	-	6	1	5	-	-	-
Abendrealschulen .....	16	6	10	8	3	5	8	3	5	399	232	167
Abendgymnasien .....	352	152	200	183	105	78	169	47	122	634	432	202
Kollegs .....	68	27	41	39	17	22	29	10	19	106	54	52
Berufliche Schulen .....	15 735	6 206	9 529	8 191	3 954	4 237	7 544	2 252	5 292	15 612	7 014	8 598
davon: Teilzeit-Berufsschulen .....	2 742	1 421	1 321	1 810	1 098	712	932	323	609	1 117	564	553
Berufsvorbereitungsjahr .....	346	173	173	230	130	100	116	43	73	128	78	50
Berufsgrundbildungsjahr in vollzeitschulischer Form .....	128	76	52	58	42	16	70	34	36	18	15	3
Berufsfachschulen .....	7 079	2 395	4 684	3 431	1 367	2 064	3 648	1 028	2 620	8 613	3 710	4 903
Fachoberschulen .....	681	291	390	360	198	162	321	93	228	546	262	284
Fachgymnasien .....	793	332	461	397	217	180	396	115	281	506	234	272
Berufsober-/Technische Oberschulen .....	35	17	18	18	11	7	17	6	11	24	13	11
Fachschulen .....	3 239	1 279	1 960	1 624	766	858	1 615	513	1 102	3 893	1 875	2 018
Fachakademien .....	692	222	470	263	125	138	429	97	332	767	263	504
Allgemeinbildende und berufliche Schulen .....	82 436	29 570	52 866	46 033	20 950	25 083	36 403	8 620	27 783	28 178	11 316	16 862
Nachrichtlich:												
Schulen des Gesundheitswesens 11) .....	5 132	1 256	3 876	3 578	995	2 583	1 554	261	1 293	14 658	6 265	8 393

1) Nachweis erfolgte zusammen bei den Grundschulen.

2) Kein Nachweis nach rechtlichem Status.

3) Nachweis erfolgt im Rahmen der Teilzeit-Berufsschulen.

4) Einschl. Berufsfach-, Fachoberschulen, Fachgymnasien und Fachschulen.

5) Kein Nachweis vorhanden.

6) Einschl. vollzeit- und teilzeitbeschäftigter Lehrkräfte.

7) Nach Schularten geschätzt.

8) Fortbildungslehrgänge; Nachweis erfolgt bei den Abendgymnasien.

9) Die Verteilung der Lehrkräfte nach Schularten wurde anhand der wöchentlich erteilten Unterrichtsstunden geschätzt.

10) Geschätzte Daten.

11) Ohne Hessen (Daten wurden nicht erhoben), Mecklenburg-Vorpommern, Sachsen und Thüringen (Nachweis erfolgt bei den Berufsfach- und Fachschulen).

## 6 Wöchentlich erteilte Unterrichtsstunden der Lehrkräfte nach Schularten, Beschäftigungsumfang und Ländern

Schulart	Unterrichtsstunden erteilt von							
	vollzeit- und teilzeitbeschäftigten Lehrkräften		davon				stundenweise beschäftigten Lehrkräften	
			vollzeitbeschäftigte		teilzeitbeschäftigte			
	insgesamt	weiblich	zusammen	weiblich	zusammen	weiblich	insgesamt	weiblich
Baden-Württemberg								
Allgemeinbildende Schulen .....	264 048	173 943	158 631	92 686	105 417	81 257	26 876	17 756
davon: Schulkindergärten .....	19 084	18 161	12 805	12 114	6 279	6 047	2 822	2 487
Grundschulen .....	22 502	16 371	10 261	6 349	12 241	10 022	2 526	1 787
Hauptschulen 1) .....	-	-	-	-	-	-	-	-
Realschulen .....	18 839	11 772	8 870	4 532	9 969	7 240	3 879	2 393
Gymnasien .....	52 476	27 755	28 545	11 306	23 931	16 449	5 584	3 589
Integrierte Gesamtschulen .....	379	313	258	231	121	82	60	33
Freie Waldorfschulen .....	38 912	21 590	23 503	11 321	15 409	10 269	3 148	2 189
Förderschulen .....	110 252	76 842	74 232	46 739	36 020	30 103	4 197	3 386
Abendrealschulen .....	93	70	-	-	93	70	1 813	803
Abendgymnasien .....	1 132	814	134	71	998	743	2 326	771
Kollegs .....	379	255	23	23	356	232	521	318
Berufliche Schulen .....	59 018	32 090	31 780	14 638	27 238	17 452	17 764	9 767
davon: Teilzeit-Berufsschulen .....	6 302	3 279	3 384	1 460	2 918	1 819	1 831	980
Berufsfachschulen .....	39 653	21 973	21 356	10 105	18 297	11 868	11 361	6 235
Fachgymnasien .....	7 430	3 866	3 989	1 721	3 441	2 145	2 158	1 155
Berufsober-/Technische Oberschulen .....	254	132	137	59	117	73	74	40
Fachschulen .....	5 379	2 840	2 914	1 293	2 465	1 547	2 340	1 357
Allgemeinbildende und berufliche Schulen .....	323 066	206 033	190 411	107 324	132 655	98 709	44 640	27 523
Bayern								
Allgemeinbildende Schulen .....	269 221	179 232	162 833	92 372	106 388	86 860	19 579	15 036
davon: Grundschulen .....	21 939	18 926	10 416	8 724	11 523	10 202	1 460	1 285
Hauptschulen .....	22 537	15 347	10 739	6 554	11 798	8 793	2 766	1 938
Realschulen .....	71 166	45 140	43 052	22 877	28 114	22 263	3 144	2 337
Gymnasien .....	57 322	30 772	38 357	16 150	18 965	14 622	2 586	1 654
Freie Waldorfschulen .....	13 227	8 109	6 722	3 211	6 505	4 898	1 149	795
Förderschulen .....	82 521	60 845	53 241	34 786	29 280	26 059	7 797	6 776
Abendrealschulen .....	56	21	53	18	3	3	-	-
Abendgymnasien .....	185	20	-	-	185	20	657	246
Kollegs .....	268	52	253	52	15	-	20	5
Berufliche Schulen .....	59 314	32 137	33 229	14 056	26 085	18 081	14 495	8 241
davon: Teilzeit-Berufsschulen .....	19 738	8 243	15 398	5 363	4 340	2 880	1 296	605
Berufsvorbereitungsjahr 2) .....	-	-	-	-	-	-	-	-
Berufsgrundbildungsjahr in vollzeitschulischer Form 2) ...	-	-	-	-	-	-	-	-
Berufsfachschulen .....	11 739	7 734	4 780	2 631	6 959	5 103	4 443	2 606
Fachoberschulen .....	3 765	2 190	2 042	989	1 723	1 201	1 174	722
Berufsober-/Technische Oberschulen .....	195	88	125	48	70	40	18	9
Fachschulen .....	10 773	4 958	5 393	2 017	5 380	2 941	3 778	1 709
Fachakademien .....	13 104	8 924	5 491	3 008	7 613	5 916	3 786	2 590
Allgemeinbildende und berufliche Schulen .....	328 535	211 369	196 062	106 428	132 473	104 941	34 074	23 277
Berlin								
Allgemeinbildende Schulen .....	56 756	38 319	33 185	20 659	23 571	17 660	2 743	1 785
davon: Grundschulen .....	12 425	10 383	7 254	5 681	5 171	4 702	577	499
Schulartunabhängige Orientierungsstufe .....	5 957	4 394	3 442	2 347	2 515	2 047	283	183
Hauptschulen .....	67	23	17	2	50	21	9	9
Realschulen .....	143	56	84	10	59	46	12	8
Gymnasien .....	12 734	6 718	7 055	2 816	5 679	3 902	757	482
Integrierte Gesamtschulen .....	15 112	9 884	8 986	5 807	6 126	4 077	730	378
Freie Waldorfschulen .....	6 869	4 248	3 782	2 173	3 087	2 075	296	192
Förderschulen .....	3 449	2 613	2 565	1 823	884	790	79	34
Berufliche Schulen .....	15 150	9 257	8 684	4 779	6 466	4 478	4 962	3 072
davon: Teilzeit-Berufsschulen .....	1 665	590	1 271	388	394	202	167	82
Berufsvorbereitungsjahr .....	84	44	52	22	32	22	-	-
Berufsfachschulen .....	8 368	5 209	4 708	2 830	3 660	2 379	2 776	1 698
Fachoberschulen .....	1 162	662	711	345	451	317	343	173
Fachgymnasien .....	138	80	118	60	20	20	-	-
Berufsober-/Technische Oberschulen .....	6	6	-	-	6	6	32	12
Fachschulen .....	3 727	2 666	1 824	1 134	1 903	1 532	1 644	1 107
Allgemeinbildende und berufliche Schulen .....	71 906	47 576	41 869	25 438	30 037	22 138	7 705	4 857
Brandenburg								
Allgemeinbildende Schulen .....	43 791	30 283	26 050	17 856	17 741	12 427	2 988	2 090
davon: Grundschulen .....	9 978	8 404	5 253	4 386	4 725	4 018	749	609
Schulartunabhängige Orientierungsstufe .....	4 899	3 832	2 743	2 135	2 156	1 697	413	311
Schularten mit mehreren Bildungsgängen .....	5 948	3 007	4 106	2 084	1 842	923	374	193
Gymnasien .....	12 490	7 229	6 397	3 469	6 093	3 760	978	627
Integrierte Gesamtschulen .....	1 716	988	1 071	631	645	357	57	28
Freie Waldorfschulen .....	2 437	1 583	667	348	1 770	1 235	339	279
Förderschulen .....	6 323	5 240	5 813	4 803	510	437	78	43
Berufliche Schulen .....	7 218	4 616	4 312	2 776	2 906	1 840	1 099	578
davon: Teilzeit-Berufsschulen 3) .....	7 218	4 616	4 312	2 776	2 906	1 840	1 099	578
Allgemeinbildende und berufliche Schulen .....	51 009	34 899	30 362	20 632	20 647	14 267	4 087	2 668

Fußnote siehe am Ende der Tabelle.

## 6 Wöchentlich erteilte Unterrichtsstunden der Lehrkräfte nach Schularten, Beschäftigungsumfang und Ländern

Schulart	Unterrichtsstunden erteilt von							
	vollzeit- und teilzeitbeschäftigten Lehrkräften		davon				stundenweise beschäftigten Lehrkräften	
			vollzeitbeschäftigte Lehrkräfte		teilzeitbeschäftigte Lehrkräfte			
	insgesamt	weiblich	zusammen	weiblich	zusammen	weiblich	insgesamt	weiblich
Bremen								
Allgemeinbildende Schulen .....	11 204	6 777	7 508	3 870	3 696	2 907	914	651
Grundschulen .....	2 459	2 021	1 919	1 527	540	494	211	154
Schularten mit mehreren Bildungsgängen .....	1 680	1 000	1 193	553	487	447	88	42
Gymnasien .....	3 977	2 005	2 482	917	1 495	1 088	517	385
Integrierte Gesamtschulen .....	1 120	702	796	433	324	269	34	17
Freie Waldorfschulen .....	1 354	751	642	244	712	507	64	53
Förderschulen .....	614	298	476	196	138	102	-	-
Berufliche Schulen .....	722	457	543	360	179	97	252	109
davon: Teilzeit-Berufsschulen .....	455	294	335	211	120	83	80	42
Berufsvorbereitungsjahr .....	165	133	155	123	10	10	-	-
Fachschulen .....	102	30	53	26	49	4	172	67
Allgemeinbildende und berufliche Schulen .....	11 926	7 234	8 051	4 230	3 875	3 004	1 166	760
Hamburg								
Allgemeinbildende Schulen .....	30 101	19 607	19 436	11 736	10 665	7 871	1 455	1 156
davon: Vorklassen .....	728	702	529	503	199	199	26	26
Grundschulen .....	6 577	5 548	3 748	3 128	2 829	2 420	274	225
Schulartunabhängige Orientierungsstufe .....	39	39	22	22	17	17	-	-
Gymnasien .....	6 809	3 677	4 529	2 286	2 280	1 391	313	200
Integrierte Gesamtschulen .....	9 432	5 943	6 139	3 564	3 293	2 379	368	322
Freie Waldorfschulen .....	4 413	2 210	3 164	1 383	1 249	827	333	257
Förderschulen .....	1 983	1 395	1 225	797	758	598	141	126
Abendgymnasien .....	120	93	80	53	40	40	-	-
Berufliche Schulen .....	2 451	1 372	1 603	839	848	533	775	393
davon: Teilzeit-Berufsschulen .....	537	378	292	172	245	206	86	60
Berufsfachschulen .....	873	453	598	304	275	149	291	152
Fachschulen .....	1 041	541	713	363	328	178	398	181
Allgemeinbildende und berufliche Schulen .....	32 552	20 979	21 039	12 575	11 513	8 404	2 230	1 549
Hessen								
Allgemeinbildende Schulen .....	88 621	53 560	62 282	33 489	26 339	20 071	4 444	2 748
Schulkindergärten .....	278	263	208	208	70	55	-	-
Grundschulen 4) .....	11 321	9 441	8 119	6 878	3 202	2 563	331	215
Schulartunabhängige Orientierungsstufe .....	1 049	826	663	538	386	288	-	-
Hauptschulen .....	100	62	70	32	30	30	-	-
Realschulen .....	8 107	4 934	5 730	3 060	2 377	1 874	744	519
Gymnasien .....	36 689	18 699	26 387	10 510	10 302	8 189	1 908	1 158
Integrierte Gesamtschulen .....	7 536	5 208	4 888	3 361	2 648	1 847	357	252
Freie Waldorfschulen .....	9 093	5 330	6 014	3 137	3 079	2 193	300	234
Förderschulen .....	14 263	8 672	10 088	5 696	4 175	2 976	579	340
Abendhauptschulen .....	70	56	-	-	70	56	-	-
Abendrealschulen .....	115	69	115	69	-	-	6	2
Abendgymnasien .....	-	-	-	-	-	-	219	28
Berufliche Schulen .....	6 549	3 680	3 284	1 398	3 265	2 282	2 481	1 305
davon: Teilzeit-Berufsschulen .....	1 366	768	685	292	681	476	517	272
Berufsvorbereitungsjahr .....	94	53	47	20	47	33	36	19
Berufsfachschulen .....	1 410	792	707	301	703	491	534	281
Fachoberschulen .....	539	303	270	115	269	188	204	107
Fachgymnasien .....	207	116	104	44	103	72	78	41
Fachschulen .....	2 933	1 648	1 471	626	1 462	1 022	1 112	585
Allgemeinbildende und berufliche Schulen .....	95 170	57 240	65 566	34 887	29 604	22 353	6 925	4 053
Mecklenburg-Vorpommern								
Allgemeinbildende Schulen .....	20 312	15 526	11 538	8 333	8 774	7 193	1 702	1 247
davon: Grundschulen .....	6 290	5 666	3 064	2 798	3 226	2 868	759	628
Schularten mit mehreren Bildungsgängen .....	3 246	2 459	1 568	1 090	1 678	1 369	454	298
Gymnasien .....	3 537	2 120	2 077	1 017	1 460	1 103	161	81
Integrierte Gesamtschulen .....	3 108	2 107	1 724	1 039	1 384	1 068	240	168
Freie Waldorfschulen 5) .....	1 379	884	729	407	650	477	66	50
Förderschulen .....	2 752	2 290	2 376	1 982	376	308	22	22
Berufliche Schulen 6) .....	-	-	-	-	-	-	-	-
Allgemeinbildende und berufliche Schulen .....	20 312	15 526	11 538	8 333	8 774	7 193	1 702	1 247

Fußnoten siehe am Ende der Tabelle.

## 6 Wöchentlich erteilte Unterrichtsstunden der Lehrkräfte nach Schularten, Beschäftigungsumfang und Ländern

Schulart	Unterrichtsstunden erteilt von							
	vollzeit- und teilzeitbeschäftigten Lehrkräften		davon				stundenweise beschäftigten Lehrkräften	
			vollzeitbeschäftigte		teilzeitbeschäftigte			
	insgesamt	weiblich	zusammen	weiblich	zusammen	weiblich	insgesamt	weiblich
Niedersachsen								
Allgemeinbildende Schulen .....	98 397	57 035	64 399	32 180	33 998	24 855	4 857	3 263
davon: Schulkindergärten .....	68	68	2	2	66	66	-	-
Grundschulen .....	3 707	3 249	2 528	2 193	1 179	1 056	255	192
Hauptschulen .....	3 805	2 026	2 881	1 221	924	805	130	94
Schularten mit mehreren Bildungsgängen .....	5 417	3 734	3 462	2 015	1 955	1 719	110	75
Realschulen .....	8 538	5 061	5 519	2 701	3 019	2 360	450	312
Gymnasien .....	35 609	17 970	22 636	8 661	12 973	9 309	2 130	1 338
Integrierte Gesamtschulen .....	7 666	4 558	4 806	2 566	2 860	1 992	366	287
Freie Waldorfschulen .....	11 742	6 795	4 978	2 349	6 764	4 446	939	645
Förderschulen .....	21 845	13 574	17 587	10 472	4 258	3 102	477	320
Berufliche Schulen .....	23 490	15 574	12 571	7 385	10 919	8 189	7 723	5 066
davon: Teilzeit-Berufsschulen .....	220	52	185	36	35	16	30	20
Berufsvorbereitungsjahr .....	1 311	565	913	315	398	250	104	58
Berufsfachschulen .....	14 951	11 072	7 596	5 296	7 355	5 776	5 385	3 747
Fachoberschulen .....	1 710	898	1 018	431	692	467	300	149
Fachgymnasien .....	14	14	-	-	14	14	70	47
Berufsober-/Technische Oberschulen .....	59	36	22	9	37	27	5	5
Fachschulen .....	5 225	2 937	2 837	1 298	2 388	1 639	1 829	1 040
Allgemeinbildende und berufliche Schulen .....	121 887	72 609	76 970	39 565	44 917	33 044	12 580	8 329
Nordrhein-Westfalen								
Allgemeinbildende Schulen .....	261 182	151 809	175 930	84 944	85 252	66 865	6 718	4 465
Grundschulen .....	11 057	9 264	5 221	3 951	5 836	5 313	262	235
Hauptschulen .....	3 085	1 592	2 148	875	937	717	42	16
Schularten mit mehreren Bildungsgängen .....	1 877	1 359	1 409	974	468	385	19	6
Realschulen .....	28 393	17 941	19 089	10 089	9 304	7 852	575	394
Gymnasien .....	122 473	62 382	90 350	37 464	32 123	24 918	4 839	3 154
Integrierte Gesamtschulen .....	16 142	8 952	9 871	4 384	6 271	4 568	328	204
Freie Waldorfschulen .....	24 221	15 196	7 726	3 718	16 495	11 478	179	90
Förderschulen .....	49 297	32 673	36 777	22 062	12 520	10 611	397	306
Abendrealschulen 7) .....	-	-	-	-	-	-	-	-
Abendgymnasien .....	4 637	2 450	3 339	1 427	1 298	1 023	77	60
Kollegs 7) .....	-	-	-	-	-	-	-	-
Berufliche Schulen .....	53 602	28 547	35 349	15 068	18 253	13 479	1 816	659
davon: Teilzeit-Berufsschulen .....	9 934	3 392	7 883	2 175	2 051	1 217	240	75
Berufsvorbereitungsjahr .....	2 061	854	1 429	483	632	371	52	6
Berufsgrundbildungsjahr in vollzeitschulischer Form .....	2 077	804	1 185	294	892	510	78	4
Berufsfachschulen .....	15 759	9 254	9 330	4 487	6 429	4 767	459	189
Fachoberschulen .....	3 401	1 798	2 085	858	1 316	940	147	82
Fachgymnasien .....	5 964	3 443	4 019	1 818	1 945	1 625	84	57
Fachschulen .....	14 406	9 002	9 418	4 953	4 988	4 049	756	246
Allgemeinbildende und berufliche Schulen .....	314 784	180 356	211 279	100 012	103 505	80 344	8 534	5 124
Rheinland-Pfalz								
Allgemeinbildende Schulen .....	56 226	34 205	37 421	19 183	18 805	15 022	3 082	2 041
Grundschulen .....	3 937	3 299	2 741	2 197	1 196	1 102	320	241
Hauptschulen .....	1 278	785	851	472	427	313	36	14
Schularten mit mehreren Bildungsgängen .....	2 888	1 855	2 140	1 309	748	546	142	96
Realschulen .....	5 656	4 030	3 230	1 822	2 426	2 208	210	141
Gymnasien .....	27 854	15 020	18 865	8 069	8 989	6 951	2 098	1 328
Integrierte Gesamtschulen .....	933	712	456	399	477	313	27	27
Freie Waldorfschulen .....	4 353	2 650	2 151	1 000	2 202	1 650	23	23
Förderschulen .....	8 824	5 518	6 535	3 613	2 289	1 905	204	157
Kollegs .....	503	336	452	302	51	34	22	14
Berufliche Schulen .....	8 783	5 058	4 885	2 172	3 898	2 886	527	288
davon: Teilzeit-Berufsschulen .....	1 913	765	1 537	469	376	296	113	13
Berufsvorbereitungsjahr .....	426	211	304	91	122	120	35	6
Berufsfachschulen .....	3 856	2 353	1 909	965	1 947	1 388	211	132
Berufsober-/Technische Oberschulen .....	55	32	31	10	24	22	-	-
Fachschulen .....	2 533	1 697	1 104	637	1 429	1 060	168	137
Allgemeinbildende und berufliche Schulen .....	65 009	39 263	42 306	21 355	22 703	17 908	3 609	2 329

Fußnoten siehe am Ende der Tabelle.

## 6 Wöchentlich erteilte Unterrichtsstunden der Lehrkräfte nach Schularten, Beschäftigungsumfang und Ländern

Schulart	Unterrichtsstunden erteilt von							
	vollzeit- und teilzeitbeschäftigten Lehrkräften		davon				stundenweise beschäftigten Lehrkräften	
			vollzeitbeschäftigte		teilzeitbeschäftigte			
	insgesamt	weiblich	zusammen	weiblich	zusammen	weiblich	insgesamt	weiblich
Saarland								
Allgemeinbildende Schulen .....	12 531	7 019	9 667	4 826	2 864	2 193	60	31
davon: Schulkindergärten .....	70	70	60	60	10	10	-	-
Grundschulen .....	857	630	802	596	55	34	1	-
Hauptschulen .....	365	190	329	154	36	36	6	6
Schularten mit mehreren Bildungsgängen .....	755	429	692	391	63	38	6	-
Realschulen .....	1 823	1 044	1 185	592	638	452	8	8
Gymnasien .....	4 987	2 518	3 794	1 580	1 193	938	6	-
Integrierte Gesamtschulen .....	182	130	156	104	26	26	-	-
Freie Waldorfschulen .....	2 576	1 477	1 781	866	795	611	31	15
Förderschulen .....	916	531	868	483	48	48	2	2
Berufliche Schulen .....	1 141	650	891	481	250	169	652	157
davon: Teilzeit-Berufsschulen .....	540	317	422	199	118	118	14	10
Berufsfachschulen .....	109	56	97	44	12	12	-	-
Fachoberschulen .....	117	70	113	66	4	4	81	28
Fachschulen .....	375	207	259	172	116	35	557	119
Allgemeinbildende und berufliche Schulen .....	13 672	7 669	10 558	5 307	3 114	2 362	712	188
Sachsen								
Allgemeinbildende Schulen .....	56 472	40 258	33 874	22 798	22 598	17 460	2 782	1 703
davon: Grundschulen .....	13 099	11 302	6 682	5 689	6 417	5 613	625	505
Schularten mit mehreren Bildungsgängen .....	15 991	10 520	9 149	5 578	6 842	4 942	1 371	741
Gymnasien .....	18 558	11 728	11 482	6 674	7 076	5 054	605	347
Freie Waldorfschulen .....	2 443	1 622	1 580	956	863	666	123	81
Förderschulen .....	6 195	4 952	4 822	3 790	1 373	1 162	54	29
Kollegs .....	186	134	159	111	27	23	4	-
Berufliche Schulen .....	34 917	25 226	25 386	17 598	9 531	7 628	15 065	8 075
davon: Teilzeit-Berufsschulen .....	3 411	2 163	2 739	1 672	672	491	246	123
Berufsvorbereitungsjahr .....	2 262	1 352	1 839	1 022	423	330	359	141
Berufsgrundbildungsjahr in vollzeitschulischer Form .....	152	77	124	77	28	-	16	5
Berufsfachschulen .....	18 368	14 434	12 701	9 718	5 667	4 716	9 532	5 343
Fachoberschulen .....	1 711	822	1 309	563	402	259	781	293
Fachgymnasien .....	1 298	844	852	504	446	340	180	77
Fachschulen .....	7 715	5 534	5 822	4 042	1 893	1 492	3 951	2 093
Allgemeinbildende und berufliche Schulen .....	91 389	65 484	59 260	40 396	32 129	25 088	17 847	9 778
Sachsen-Anhalt								
Allgemeinbildende Schulen .....	26 017	19 993	15 729	11 465	10 288	8 528	1 420	1 037
davon: Grundschulen .....	7 343	6 891	3 853	3 524	3 490	3 367	358	310
Schularten mit mehreren Bildungsgängen .....	3 882	3 059	2 217	1 764	1 665	1 295	351	240
Gymnasien .....	8 917	5 800	5 514	3 242	3 403	2 558	343	216
Integrierte Gesamtschulen .....	2 251	1 685	1 318	954	933	731	250	209
Freie Waldorfschulen .....	1 703	1 186	1 111	781	592	405	100	56
Förderschulen .....	1 921	1 372	1 716	1 200	205	172	18	6
Berufliche Schulen .....	8 272	6 331	5 857	4 610	2 415	1 721	2 165	1 245
davon: Teilzeit-Berufsschulen .....	108	83	76	60	32	23	28	16
Berufsfachschulen .....	5 829	4 461	4 128	3 249	1 701	1 212	1 527	878
Fachoberschulen .....	254	194	179	141	75	53	66	38
Fachschulen .....	2 081	1 593	1 474	1 160	607	433	544	313
Allgemeinbildende und berufliche Schulen .....	34 289	26 324	21 586	16 075	12 703	10 249	3 585	2 282
Schleswig-Holstein								
Allgemeinbildende Schulen .....	26 586	15 646	17 915	9 729	8 671	5 917	488	226
davon: Grundschulen .....	5 721	3 799	4 088	2 686	1 633	1 113	43	32
Schularten mit mehreren Bildungsgängen .....	826	523	422	189	404	334	5	5
Realschulen .....	23	10	-	-	23	10	-	-
Gymnasien .....	3 682	1 612	2 480	935	1 202	677	113	27
Integrierte Gesamtschulen .....	5 937	3 636	4 461	2 692	1 476	944	221	77
Freie Waldorfschulen .....	8 176	4 716	4 741	2 246	3 435	2 470	92	71
Förderschulen .....	2 221	1 350	1 723	981	498	369	14	14
Berufliche Schulen .....	2 793	1 158	1 383	408	1 410	750	619	342
Berufsfachschulen .....	1 226	585	603	226	623	359	186	103
Fachoberschulen 8) .....	-	-	-	-	-	-	-	-
Fachgymnasien .....	271	116	153	45	118	71	80	37
Berufsober-/Technische Oberschulen .....	76	22	28	-	48	22	1	-
Fachschulen .....	1 220	435	599	137	621	298	352	202
Allgemeinbildende und berufliche Schulen .....	29 379	16 804	19 298	10 137	10 081	6 667	1 107	568

Fußnote siehe am Ende der Tabelle.

## 6 Wöchentlich erteilte Unterrichtsstunden der Lehrkräfte nach Schularten, Beschäftigungsumfang und Ländern

Schulart	Unterrichtsstunden erteilt von							
	vollzeit- und teilzeitbeschäftigten Lehrkräften		davon				stundenweise beschäftigten Lehrkräften	
			vollzeitbeschäftigte		teilzeitbeschäftigte			
	insgesamt	weiblich	zusammen	weiblich	zusammen	weiblich	insgesamt	weiblich
Thüringen								
Allgemeinbildende Schulen .....	27 824	21 061	17 629	13 048	10 195	8 013	2 520	1 820
davon: Grundschulen .....	5 403	4 999	3 358	3 112	2 045	1 887	444	345
Schularten mit mehreren Bildungsgängen .....	3 011	2 130	1 453	1 000	1 558	1 130	269	174
Gymnasien .....	5 901	3 533	3 068	1 431	2 833	2 102	454	317
Integrierte Gesamtschulen .....	3 877	2 979	2 473	1 890	1 404	1 089	451	309
Freie Waldorfschulen .....	2 317	1 334	1 795	1 004	522	330	124	86
Förderschulen .....	7 315	6 086	5 482	4 611	1 833	1 475	778	589
Berufliche Schulen .....	11 534	7 821	7 351	4 845	4 183	2 976	3 693	1 947
davon: Teilzeit-Berufsschulen .....	946	633	712	429	234	204	116	62
Berufsvorbereitungsjahr .....	446	260	223	117	223	143	242	82
Berufsfachschulen .....	6 343	4 686	4 068	2 868	2 275	1 818	2 518	1 426
Fachoberschulen .....	171	91	163	86	8	5	-	-
Fachschulen .....	3 628	2 151	2 185	1 345	1 443	806	817	377
Allgemeinbildende und berufliche Schulen .....	39 358	28 882	24 980	17 893	14 378	10 989	6 213	3 767
Deutschland								
Allgemeinbildende Schulen .....	1 349 289	864 273	854 027	479 174	495 262	385 099	82 628	57 055
davon: Vorklassen .....	728	702	529	503	199	199	26	26
Schulkindergärten .....	19 500	18 562	13 075	12 384	6 425	6 178	2 822	2 487
Grundschulen .....	144 615	120 193	79 307	63 419	65 308	56 774	9 195	7 262
Schulartunabhängige Orientierungsstufe .....	11 944	9 091	6 870	5 042	5 074	4 049	696	494
Hauptschulen .....	31 237	20 025	17 035	9 310	14 202	10 715	2 989	2 077
Schularten mit mehreren Bildungsgängen .....	45 521	30 075	27 811	16 947	17 710	13 128	3 189	1 870
Realschulen .....	142 688	89 988	86 759	45 683	55 929	44 305	9 022	6 112
Gymnasien .....	414 015	219 538	274 018	116 527	139 997	103 011	23 392	14 903
Integrierte Gesamtschulen .....	75 391	47 797	47 403	28 055	27 988	19 742	3 489	2 311
Freie Waldorfschulen .....	135 215	79 681	71 086	35 144	64 129	44 537	7 306	5 116
Förderschulen .....	320 691	224 251	225 526	144 034	95 165	80 217	14 837	12 150
Abendhauptschulen .....	70	56	-	-	70	56	-	-
Abendrealschulen .....	264	160	168	87	96	73	1 819	805
Abendgymnasien .....	6 074	3 377	3 553	1 551	2 521	1 826	3 279	1 105
Kollegs .....	1 336	777	887	488	449	289	567	337
Berufliche Schulen .....	294 954	173 974	177 108	91 413	117 846	82 561	74 088	41 244
davon: Teilzeit-Berufsschulen .....	54 353	25 573	39 231	15 702	15 122	9 871	5 863	2 938
Berufsvorbereitungsjahr .....	6 849	3 472	4 962	2 193	1 887	1 279	828	312
Berufsgrundbildungsjahr in vollzeitschulischer Form .....	2 229	881	1 309	371	920	510	94	9
Berufsfachschulen .....	128 484	83 062	72 581	43 024	55 903	40 038	39 223	22 790
Fachoberschulen .....	12 830	7 028	7 890	3 594	4 940	3 434	3 096	1 592
Fachgymnasien .....	15 322	8 479	9 235	4 192	6 087	4 287	2 650	1 414
Berufsober-/Technische Oberschulen .....	645	316	343	126	302	190	130	66
Fachschulen .....	61 138	36 239	36 066	19 203	25 072	17 036	18 418	9 533
Fachakademien .....	13 104	8 924	5 491	3 008	7 613	5 916	3 786	2 590
Allgemeinbildende und berufliche Schulen .....	1 644 243	1 038 247	1 031 135	570 587	613 108	467 660	156 716	98 299
Nachrichtlich:								
Schulen des Gesundheitswesens 9) .....	-	-	-	-	-	-	-	-

1) Nachweis erfolgte zusammen bei den Grundschulen.

2) Nachweis erfolgt im Rahmen der Teilzeit-Berufsschulen.

3) Einschl. Berufsfach-, Fachoberschulen, Fachgymnasien und Fachschulen.

4) Einschl. Vorklassen.

5) Auf Grundlage der Lehrkräfte geschätzt.

6) 2013 keine Unterrichtsstunden vorhanden.

7) Fortbildungslehrgänge; Nachweis erfolgt bei den Abendgymnasien.

8) Lehrkräfte wurden schwerpunktmäßig zugeordnet.

9) Nachweis nicht sinnvoll (unvollständig).

## 7 Schüler/innen je Schule und Klasse nach Ländern

Schulart ----- Bildungsbereich	Jahr									
	1992	2005	2006	2007	2008	2009	2010	2011	2012	2013
<b>Baden-Württemberg</b>										
<b>Schüler/innen je Schule</b>										
<b>Allgemeinbildende Schulen .....</b>	<b>163</b>	<b>163</b>	<b>169</b>	<b>167</b>	<b>165</b>	<b>163</b>	<b>161</b>	<b>170</b>	<b>163</b>	<b>161</b>
davon: Schulkindergärten .....	20	21	21	22	22	22	21	29	29	29
Grundschulen .....	240	124	115	109	102	98	98	96	94	92
Hauptschulen .....	187	173	147	131	116	117	118	114	115	107
Realschulen .....	326	271	252	236	242	229	220	213	196	200
Gymnasien .....	453	534	530	513	496	498	480	479	432	425
Integrierte Gesamtschulen .....	-	-	-	-	-	-	-	-	81	57
Freie Waldorfschulen .....	498	483	442	433	419	413	417	415	404	402
Förderschulen .....	84	74	92	95	97	97	97	99	99	101
Abendrealschulen .....	29	63	66	59	62	64	62	56	47	39
Abendgymnasien .....	99	139	156	152	144	143	134	132	123	111
Kollegs .....	101	114	117	107	98	94	97	83	81	71
<b>Berufliche Schulen .....</b>	<b>72</b>	<b>103</b>	<b>105</b>	<b>104</b>	<b>106</b>	<b>111</b>	<b>112</b>	<b>112</b>	<b>110</b>	<b>111</b>
davon: Teilzeit-Berufsschulen 1) .....	86	154	152	160	166	166	168	154	135	129
Berufsfachschulen .....	63	98	102	101	105	112	114	113	114	117
Fachgymnasien .....	73	85	86	85	78	80	90	92	88	89
Berufsober-/Technische Oberschulen .....	-	-	24	12	14	14	23	30	22	22
Fachschulen .....	94	100	103	96	97	103	106	112	112	106
<b>Allgemeinbildende und berufliche Schulen .....</b>	<b>126</b>	<b>141</b>	<b>146</b>	<b>143</b>	<b>143</b>	<b>144</b>	<b>143</b>	<b>147</b>	<b>143</b>	<b>142</b>
<b>Nachrichtlich:</b>										
Schulen des Gesundheitswesens 2) .....	-	-	-	-	-	-	-	-	-	122
<b>Schüler/innen je Klasse 3)</b>										
<b>Allgemeinbildende Schulen .....</b>	<b>19</b>	<b>20</b>	<b>20</b>	<b>20</b>	<b>20</b>	<b>20</b>	<b>20</b>	<b>20</b>	<b>19</b>	<b>19</b>
davon: Schulkindergärten .....	6	6	6	6	6	6	6	6	6	6
Grundschulen .....	24	23	23	23	22	21	21	21	20	20
Hauptschulen .....	22	24	23	23	22	21	21	21	20	19
Realschulen .....	25	26	26	26	26	25	25	24	24	24
Gymnasien .....	x	x	x	x	x	x	x	x	x	x
Sekundarbereich I .....	23	26	26	26	26	26	25	25	25	25
Integrierte Gesamtschulen .....	x	x	x	x	x	x	x	x	x	x
Primarbereich .....	-	-	-	-	-	-	-	-	22	24
Sekundarbereich II .....	-	-	-	-	-	-	-	-	19	22
Freie Waldorfschulen .....	x	x	x	x	x	x	x	x	x	x
Primarbereich .....	31	30	30	28	29	28	27	27	26	26
Sekundarbereich II .....	19	21	22	22	21	20	20	19	19	19
Förderschulen .....	8	8	8	8	8	7	8	7	7	8
Abendrealschulen .....	15	24	24	23	22	23	22	20	18	16
<b>Berufliche Schulen .....</b>	<b>16</b>	<b>17</b>	<b>18</b>	<b>17</b>	<b>17</b>	<b>17</b>	<b>18</b>	<b>17</b>	<b>18</b>	<b>18</b>
davon: Teilzeit-Berufsschulen 1) .....	8	8	8	9	8	8	8	8	8	8
Berufsfachschulen .....	16	19	20	18	19	19	19	18	18	18
Berufsober-/Technische Oberschulen .....	-	-	24	12	8	9	15	14	12	13
Fachschulen .....	22	20	20	19	19	20	20	20	20	20
<b>Allgemeinbildende und berufliche Schulen .....</b>	<b>18</b>	<b>19</b>	<b>20</b>	<b>19</b>	<b>19</b>	<b>19</b>	<b>19</b>	<b>19</b>	<b>19</b>	<b>19</b>
<b>Nachrichtlich:</b>										
Schulen des Gesundheitswesens 2) .....	-	-	-	-	-	-	-	-	-	19

1) Ab 1996 einschl. Berufsgrundbildungsjahr in kooperativer Form.

2) Kein Nachweis nach rechtlichem Status.

3) Durch Auflösung der Klassenverbände an Gymnasien, Freien Waldorfschulen, Abendgymnasien und Kollegs (Sekundarbereich II) entfallen die Klassenangaben.

## 7 Schüler/innen je Schule und Klasse nach Ländern

Schulart ----- Bildungsbereich	Jahr									
	1992	2005	2006	2007	2008	2009	2010	2011	2012	2013
<b>Bayern</b>										
<b>Schüler/innen je Schule</b>										
<b>Allgemeinbildende Schulen .....</b>	<b>201</b>	<b>250</b>	<b>248</b>	<b>246</b>	<b>242</b>	<b>240</b>	<b>234</b>	<b>226</b>	<b>223</b>	<b>219</b>
davon: Grundschulen .....	97	120	118	116	116	113	109	108	106	106
Hauptschulen .....	117	127	122	119	118	121	118	120	121	123
Realschulen .....	273	426	433	429	424	417	405	399	389	379
Gymnasien .....	456	558	560	576	564	555	541	481	475	468
Freie Waldorfschulen .....	361	410	412	401	387	392	382	385	390	391
Förderschulen .....	106	138	140	141	140	138	136	134	134	131
Abendrealschulen .....	38	47	48	42	33	45	27	25	25	24
Abendgymnasien .....	69	173	204	227	230	263	256	270	260	240
Kollegs .....	48	52	64	62	54	51	54	56	57	53
<b>Berufliche Schulen .....</b>	<b>85</b>	<b>107</b>	<b>115</b>	<b>114</b>	<b>113</b>	<b>111</b>	<b>109</b>	<b>107</b>	<b>102</b>	<b>102</b>
davon: Teilzeit-Berufsschulen 1) .....	124	236	240	249	257	260	246	236	228	230
Berufsaufbauschulen .....	17	-	-	-	-	-	-	-	-	-
Berufsfachschulen .....	58	72	73	71	68	64	64	60	57	54
Fachoberschulen .....	50	109	106	80	77	80	83	85	80	81
Berufsober-/Technische Oberschulen .....	37	-	-	-	-	-	11	16	17	33
Fachschulen .....	85	70	92	99	104	110	113	111	103	103
Fachakademien/Berufsakademien .....	83	93	94	93	91	87	87	94	93	98
<b>Allgemeinbildende und berufliche Schulen .....</b>	<b>153</b>	<b>199</b>	<b>204</b>	<b>203</b>	<b>200</b>	<b>196</b>	<b>192</b>	<b>187</b>	<b>183</b>	<b>180</b>
<b>Nachrichtlich:</b>										
Schulen des Gesundheitswesens .....	55	57	56	55	55	58	61	60	59	59
<b>Schüler/innen je Klasse 3)</b>										
<b>Allgemeinbildende Schulen .....</b>	<b>20</b>	<b>22</b>	<b>22</b>	<b>22</b>	<b>22</b>	<b>22</b>	<b>22</b>	<b>22</b>	<b>21</b>	<b>21</b>
davon: Grundschulen .....	22	23	22	22	22	22	22	21	21	21
Hauptschulen .....	22	21	21	21	21	20	21	21	21	20
Realschulen .....	26	28	28	28	28	27	27	27	26	26
Gymnasien .....	x	x	x	x	x	x	x	x	x	x
Sekundarbereich I .....	25	26	26	26	26	26	26	25	24	24
Freie Waldorfschulen .....	x	x	x	x	x	x	x	x	x	x
Primarbereich .....	23	27	26	25	25	24	24	24	24	24
Sekundarbereich I .....	21	30	29	29	29	29	28	29	28	27
Förderschulen .....	10	10	10	10	10	10	10	10	10	10
Abendrealschulen .....	15	16	16	14	11	15	9	8	8	8
<b>Berufliche Schulen .....</b>	<b>16</b>	<b>15</b>	<b>15</b>	<b>15</b>	<b>15</b>	<b>15</b>	<b>15</b>	<b>15</b>	<b>14</b>	<b>15</b>
davon: Teilzeit-Berufsschulen 1) .....	9	10	10	10	10	10	10	9	9	10
Berufsvorbereitungsjahr .....	9	11	11	11	11	11	10	11	10	11
Berufsgrundbildungsjahr .....	9	9	8	9	8	8	8	8	8	9
Berufsaufbauschulen .....	17	-	-	-	-	-	-	-	-	-
Berufsfachschulen .....	20	22	22	21	21	20	20	19	19	18
Fachoberschulen .....	16	20	21	19	19	18	19	19	18	19
Berufsober-/Technische Oberschulen .....	19	-	-	-	-	-	11	13	14	13
Fachschulen .....	23	19	20	20	21	21	21	21	21	21
Fachakademien/Berufsakademien .....	22	22	23	23	23	23	23	23	22	22
<b>Allgemeinbildende und berufliche Schulen .....</b>	<b>19</b>	<b>20</b>	<b>20</b>	<b>20</b>	<b>20</b>	<b>20</b>	<b>20</b>	<b>20</b>	<b>20</b>	<b>19</b>
<b>Nachrichtlich:</b>										
Schulen des Gesundheitswesens .....	21	21	21	21	21	21	22	22	21	21

1) Ab 1996 einschl. Berufsgrundbildungsjahr in kooperativer Form.

2) Die Schulen werden im Rahmen der Teilzeit-Berufsschulen nachgewiesen.

3) Durch Auflösung der Klassenverbände an Gymnasien, Freien Waldorfschulen, Abendgymnasien und Kollegs (Sekundarbereich II) entfallen die Klassenangaben.

## 7 Schüler/innen je Schule und Klasse nach Ländern

Schulart ----- Bildungsbereich	Jahr									
	1992	2005	2006	2007	2008	2009	2010	2011	2012	2013
<b>Berlin</b>										
<b>Schüler/innen je Schule</b>										
<b>Allgemeinbildende Schulen .....</b>	<b>141</b>	<b>164</b>	<b>160</b>	<b>158</b>	<b>165</b>	<b>160</b>	<b>158</b>	<b>156</b>	<b>151</b>	<b>164</b>
davon: Vorklassen .....	21	-	-	-	-	-	-	-	-	-
Grundschulen .....	168	157	150	144	138	130	133	139	133	140
Schulartunabhängige Orientierungsstufe .....	79	61	64	65	67	69	68	60	59	60
Hauptschulen .....	80	60	47	58	100	105	99	79	59	29
Realschulen .....	158	119	107	113	119	123	111	83	39	30
Gymnasien .....	363	400	392	388	406	379	375	324	300	307
Integrierte Gesamtschulen .....	225	295	313	316	374	410	258	192	206	242
Freie Waldorfschulen .....	370	379	434	436	367	395	414	379	372	406
Förderschulen .....	91	84	80	81	74	71	75	75	77	79
Abendrealschulen .....	25	-	-	-	-	-	-	-	-	-
<b>Berufliche Schulen .....</b>	<b>181</b>	<b>121</b>	<b>131</b>	<b>136</b>	<b>130</b>	<b>132</b>	<b>129</b>	<b>128</b>	<b>127</b>	<b>123</b>
davon: Teilzeit-Berufsschulen 1) .....	415	233	271	374	329	283	225	227	206	231
Berufsvorbereitungsjahr .....	53	51	34	32	46	168	152	74	31	32
Berufsgrundbildungsjahr .....	52	-	-	-	-	-	-	-	-	-
Berufsfachschulen .....	220	144	151	132	120	127	133	138	132	123
Fachoberschulen .....	98	79	90	97	86	79	89	75	69	66
Fachgymnasien .....	-	-	-	-	-	-	18	26	46	50
Berufsober-/Technische Oberschulen .....	-	-	-	-	-	-	-	-	-	13
Fachschulen .....	133	88	97	125	132	122	104	113	126	128
<b>Allgemeinbildende und berufliche Schulen .....</b>	<b>148</b>	<b>149</b>	<b>151</b>	<b>151</b>	<b>154</b>	<b>151</b>	<b>148</b>	<b>146</b>	<b>143</b>	<b>148</b>
<b>Nachrichtlich:</b>										
Schulen des Gesundheitswesens .....	84	108	95	95	93	92	89	91	91	85
<b>Schüler/innen je Klasse 2)</b>										
<b>Allgemeinbildende Schulen .....</b>	<b>25</b>	<b>26</b>	<b>26</b>	<b>25</b>	<b>25</b>	<b>25</b>	<b>25</b>	<b>25</b>	<b>24</b>	<b>24</b>
davon: Vorklassen .....	15	-	-	-	-	-	-	-	-	-
Grundschulen .....	24	24	23	23	22	21	22	21	21	22
Schulartunabhängige Orientierungsstufe .....	24	22	22	23	22	22	21	20	20	20
Hauptschulen .....	20	15	14	13	13	13	12	13	15	15
Realschulen .....	24	25	25	24	23	22	22	21	20	20
Gymnasien .....	x	x	x	x	x	x	x	x	x	x
Sekundarbereich I .....	26	27	27	26	25	25	24	24	24	24
Integrierte Gesamtschulen .....	x	x	x	x	x	x	x	x	x	x
Primarbereich .....	-	10	19	11	26	25	21	21	22	21
Sekundarbereich I .....	25	24	23	24	24	24	23	22	22	21
Freie Waldorfschulen .....	x	x	x	x	x	x	x	x	x	x
Primarbereich .....	30	25	27	26	25	25	26	26	25	26
Sekundarbereich I .....	30	29	29	28	28	29	29	29	27	27
Förderschulen .....	7	8	8	8	8	8	8	8	8	8
Abendrealschulen .....	25	-	-	-	-	-	-	-	-	-
<b>Berufliche Schulen .....</b>	<b>18</b>	<b>19</b>	<b>18</b>	<b>18</b>	<b>17</b>	<b>17</b>	<b>18</b>	<b>18</b>	<b>18</b>	<b>18</b>
davon: Teilzeit-Berufsschulen 1) .....	15	14	14	14	15	15	14	14	15	14
Berufsvorbereitungsjahr .....	18	13	11	11	12	14	13	12	12	13
Berufsgrundbildungsjahr .....	26	-	-	-	-	-	-	-	-	-
Berufsfachschulen .....	20	20	19	17	17	17	18	18	17	17
Fachoberschulen .....	25	22	21	20	18	18	18	18	18	16
Berufsober-/Technische Oberschulen .....	-	-	-	-	-	-	-	-	-	7
Fachschulen .....	20	22	23	23	22	23	23	22	21	21
<b>Allgemeinbildende und berufliche Schulen .....</b>	<b>23</b>	<b>24</b>	<b>23</b>	<b>23</b>	<b>22</b>	<b>22</b>	<b>22</b>	<b>22</b>	<b>22</b>	<b>22</b>
<b>Nachrichtlich:</b>										
Schulen des Gesundheitswesens .....	19	21	21	20	20	20	20	20	19	19

1) Ab 1996 einschl. Berufsgrundbildungsjahr in kooperativer Form.

2) Durch Auflösung der Klassenverbände an Gymnasien, Integrierten Gesamtschulen, und Freien Waldorfschulen (Sekundarbereich II) sowie an Fachgymnasien entfallen die Klassenangaben.

## 7 Schüler/innen je Schule und Klasse nach Ländern

Schulart ----- Bildungsbereich	Jahr									
	1992	2005	2006	2007	2008	2009	2010	2011	2012	2013
<b>Brandenburg</b>										
<b>Schüler/innen je Schule</b>										
<b>Allgemeinbildende Schulen .....</b>	<b>72</b>	<b>80</b>	<b>80</b>	<b>86</b>	<b>91</b>	<b>92</b>	<b>98</b>	<b>102</b>	<b>107</b>	<b>109</b>
davon: Grundschulen .....	26	69	75	82	85	87	89	92	96	97
Schulartunabhängige Orientierungsstufe .....	65	26	28	35	38	38	45	45	44	45
Schularten mit mehreren Bildungsgängen .....	-	13	27	43	49	55	65	77	88	93
Realschulen .....	-	30	22	15	-	-	-	-	-	-
Gymnasien .....	141	247	245	239	224	244	274	287	279	292
Integrierte Gesamtschulen .....	-	75	58	45	112	106	144	113	170	151
Freie Waldorfschulen .....	87	273	275	265	279	289	286	295	279	276
Förderschulen .....	58	63	63	67	66	63	62	69	87	80
<b>Berufliche Schulen .....</b>	<b>68</b>	<b>120</b>	<b>139</b>	<b>139</b>	<b>135</b>	<b>137</b>	<b>133</b>	<b>130</b>	<b>129</b>	<b>114</b>
davon: Teilzeit-Berufsschulen 1) .....	169	180	203	180	198	183	168	163	149	135
Berufsfachschulen .....	22	98	132	125	109	105	79	73	72	68
Fachoberschulen .....	-	69	75	64	59	50	44	40	55	42
Fachgymnasien .....	-	-	-	-	1	6	13	18	24	28
Fachschulen .....	67	144	128	157	167	188	211	211	198	172
<b>Allgemeinbildende und berufliche Schulen .....</b>	<b>71</b>	<b>93</b>	<b>98</b>	<b>101</b>	<b>104</b>	<b>103</b>	<b>106</b>	<b>109</b>	<b>112</b>	<b>110</b>
<b>Nachrichtlich:</b>										
Schulen des Gesundheitswesens .....	42	117	120	109	115	129	130	129	140	68
<b>Schüler/innen je Klasse 2)</b>										
<b>Allgemeinbildende Schulen .....</b>	<b>11</b>	<b>18</b>	<b>19</b>	<b>19</b>	<b>19</b>	<b>20</b>	<b>20</b>	<b>21</b>	<b>21</b>	<b>21</b>
davon: Grundschulen .....	7	18	19	19	19	19	19	19	20	20
Schulartunabhängige Orientierungsstufe .....	26	16	17	18	18	18	18	18	19	19
Schularten mit mehreren Bildungsgängen .....	-	17	11	12	13	15	16	16	17	17
Realschulen .....	-	13	14	13	-	-	-	-	-	-
Gymnasien .....	x	x	x	x	x	x	x	x	x	x
Sekundarbereich I .....	28	20	20	20	20	21	21	21	21	21
Integrierte Gesamtschulen .....	x	x	x	x	x	x	x	x	x	x
Primarbereich .....	-	10	10	12	9	9	10	13	-	-
Sekundarbereich II .....	-	13	10	12	15	17	19	19	21	21
Freie Waldorfschulen .....	x	x	x	x	x	x	x	x	x	x
Primarbereich .....	18	22	24	23	24	21	23	22	22	21
Sekundarbereich II .....	19	21	20	20	21	23	23	23	22	24
Förderschulen .....	7	7	7	7	7	7	7	7	7	8
<b>Berufliche Schulen .....</b>	<b>14</b>	<b>17</b>	<b>17</b>	<b>17</b>	<b>17</b>	<b>17</b>	<b>16</b>	<b>16</b>	<b>16</b>	<b>15</b>
davon: Teilzeit-Berufsschulen 1) .....	11	11	11	11	12	12	11	11	10	9
Berufsfachschulen .....	11	20	21	22	22	21	19	19	19	20
Fachoberschulen .....	-	23	23	20	18	17	16	14	21	21
Fachschulen .....	16	20	21	21	21	21	22	21	20	19
<b>Allgemeinbildende und berufliche Schulen .....</b>	<b>12</b>	<b>17</b>	<b>18</b>	<b>18</b>	<b>18</b>	<b>19</b>	<b>19</b>	<b>19</b>	<b>19</b>	<b>19</b>
<b>Nachrichtlich:</b>										
Schulen des Gesundheitswesens .....	13	21	21	20	19	19	19	20	20	20

1) Ab 1996 einschl. Berufsgrundbildungsjahr in kooperativer Form.

2) Durch Auflösung der Klassenverbände an Gymnasien, Integrierten Gesamtschulen, und Freien Waldorfschulen (Sekundarbereich II) sowie an Fachgymnasien entfallen die Klassenangaben.

## 7 Schüler/innen je Schule und Klasse nach Ländern

Schulart ----- Bildungsbereich	Jahr									
	1992	2005	2006	2007	2008	2009	2010	2011	2012	2013
<b>Bremen</b>										
<b>Schüler/innen je Schule</b>										
<b>Allgemeinbildende Schulen .....</b>	<b>197</b>	<b>192</b>	<b>220</b>	<b>200</b>	<b>209</b>	<b>214</b>	<b>225</b>	<b>242</b>	<b>271</b>	<b>270</b>
davon: Schulkindergärten .....	18	24	18	14	32	18	28	-	-	-
Grundschulen .....	204	182	221	188	193	197	193	204	198	188
Schulartunabhängige Orientierungsstufe .....	235	-	-	-	-	-	-	-	-	-
Hauptschulen .....	93	57	43	24	16	-	-	-	-	-
Schularten mit mehreren Bildungsgängen .....	-	97	138	235	291	348	337	331	316	309
Realschulen .....	106	134	103	89	47	-	-	-	-	-
Gymnasien .....	192	319	517	318	327	215	249	259	367	364
Integrierte Gesamtschulen .....	341	218	176	118	95	105	112	137	195	230
Freie Waldorfschulen .....	694	436	283	281	274	291	303	317	324	335
Förderschulen .....	139	152	155	158	146	153	156	140	126	126
<b>Berufliche Schulen .....</b>	<b>140</b>	<b>224</b>	<b>232</b>	<b>232</b>	<b>216</b>	<b>235</b>	<b>177</b>	<b>234</b>	<b>241</b>	<b>246</b>
davon: Teilzeit-Berufsschulen 1) .....	192	234	240	240	209	216	214	228	226	241
Berufsvorbereitungsjahr .....	81	-	-	-	-	-	-	-	-	-
Fachgymnasien .....	-	-	-	-	-	-	41	-	-	-
Fachschulen .....	90	141	146	146	144	140	141	156	157	151
<b>Allgemeinbildende und berufliche Schulen .....</b>	<b>186</b>	<b>195</b>	<b>221</b>	<b>203</b>	<b>210</b>	<b>216</b>	<b>219</b>	<b>241</b>	<b>268</b>	<b>268</b>
<b>Nachrichtlich:</b>										
Schulen des Gesundheitswesens .....	88	135	135	135	137	132	114	137	149	148
<b>Schüler/innen je Klasse 2)</b>										
<b>Allgemeinbildende Schulen .....</b>	<b>26</b>	<b>27</b>	<b>27</b>	<b>28</b>	<b>25</b>	<b>29</b>	<b>29</b>	<b>28</b>	<b>28</b>	<b>28</b>
davon: Schulkindergärten .....	18	24	18	14	32	18	28	-	-	-
Grundschulen .....	24	24	24	25	22	25	24	24	23	24
Schulartunabhängige Orientierungsstufe .....	27	-	-	-	-	-	-	-	-	-
Hauptschulen .....	16	16	17	16	16	-	-	-	-	-
Schularten mit mehreren Bildungsgängen .....	-	22	21	23	24	24	24	24	23	24
Realschulen .....	19	24	24	25	23	-	-	-	-	-
Gymnasien .....	x	x	x	x	x	x	x	x	x	x
Sekundarbereich I .....	25	29	29	29	28	28	27	27	27	27
Integrierte Gesamtschulen .....	x	x	x	x	x	x	x	x	x	x
Sekundarbereich I .....	24	20	20	18	10	16	17	16	18	18
Freie Waldorfschulen .....	x	x	x	x	x	x	x	x	x	x
Primarbereich .....	36	35	31	28	25	24	24	25	26	26
Sekundarbereich I .....	36	35	34	34	34	34	33	32	31	30
Förderschulen .....	13	11	11	11	10	11	10	10	10	10
<b>Berufliche Schulen .....</b>	<b>13</b>	<b>14</b>	<b>14</b>	<b>14</b>	<b>12</b>	<b>13</b>	<b>13</b>	<b>13</b>	<b>13</b>	<b>12</b>
davon: Teilzeit-Berufsschulen 1) .....	11	13	14	14	12	13	11	13	13	12
Berufsvorbereitungsjahr .....	20	8	9	9	8	7	8	8	8	7
Fachschulen .....	23	24	24	24	24	23	24	26	26	25
<b>Allgemeinbildende und berufliche Schulen .....</b>	<b>23</b>	<b>25</b>	<b>25</b>	<b>26</b>	<b>23</b>	<b>26</b>	<b>26</b>	<b>26</b>	<b>25</b>	<b>25</b>
<b>Nachrichtlich:</b>										
Schulen des Gesundheitswesens .....	19	20	20	20	20	19	17	21	21	21

1) Ab 1996 einschl. Berufsgrundbildungsjahr in kooperativer Form.

2) Durch Auflösung der Klassenverbände an Gymnasien, Integrierten Gesamtschulen, und Freien Waldorfschulen (Sekundarbereich II), sowie an Fachgymnasien entfallen die Klassenangaben.

## 7 Schüler/innen je Schule und Klasse nach Ländern

Schulart ----- Bildungsbereich	Jahr									
	1992	2005	2006	2007	2008	2009	2010	2011	2012	2013
<b>Hamburg</b>										
<b>Schüler/innen je Schule</b>										
<b>Allgemeinbildende Schulen .....</b>	<b>190</b>	<b>212</b>	<b>190</b>	<b>176</b>	<b>177</b>	<b>161</b>	<b>167</b>	<b>218</b>	<b>178</b>	<b>213</b>
davon: Vorklassen .....	48	43	40	37	38	40	40	38	40	40
Schulkindergärten .....	-	-	-	-	-	-	-	-	-	-
Grundschulen .....	212	254	186	172	208	168	170	179	174	173
Schulartunabhängige Orientierungsstufe .....	-	-	-	73	79	89	-	-	-	36
Hauptschulen .....	77	81	76	75	95	80	38	-	-	-
Schularten mit mehreren Bildungsgängen .....	-	-	-	-	41	90	96	133	43	-
Realschulen .....	151	141	136	119	92	63	34	-	-	-
Gymnasien .....	621	627	639	531	547	564	459	373	377	388
Integrierte Gesamtschulen .....	-	577	431	425	529	147	214	279	181	272
Freie Waldorfschulen .....	481	503	506	500	502	501	506	509	509	506
Förderschulen .....	90	112	122	128	113	120	128	151	121	117
Abendgymnasien .....	-	128	137	143	137	140	145	170	202	235
<b>Berufliche Schulen .....</b>	<b>82</b>	<b>115</b>	<b>92</b>	<b>91</b>	<b>115</b>	<b>100</b>	<b>113</b>	<b>114</b>	<b>91</b>	<b>114</b>
davon: Teilzeit-Berufsschulen 1) .....	-	-	36	64	167	88	92	99	93	100
Berufsfachschulen .....	79	95	89	86	72	72	82	81	53	87
Fachoberschulen .....	41	-	-	-	-	-	-	-	-	-
Fachschulen .....	94	157	142	129	189	209	251	212	210	176
<b>Allgemeinbildende und berufliche Schulen .....</b>	<b>170</b>	<b>196</b>	<b>173</b>	<b>162</b>	<b>169</b>	<b>153</b>	<b>159</b>	<b>198</b>	<b>162</b>	<b>195</b>
<b>Nachrichtlich:</b>										
Schulen des Gesundheitswesens .....	41	123	119	119	107	98	99	106	101	108
<b>Schüler/innen je Klasse 2)</b>										
<b>Allgemeinbildende Schulen .....</b>	<b>28</b>	<b>28</b>	<b>28</b>	<b>27</b>	<b>27</b>	<b>27</b>	<b>27</b>	<b>26</b>	<b>28</b>	<b>27</b>
davon: Vorklassen .....	24	23	23	22	22	23	22	21	21	21
Schulkindergärten .....	-	-	-	-	-	-	-	-	-	-
Grundschulen .....	25	27	27	26	26	25	24	24	25	24
Schulartunabhängige Orientierungsstufe .....	-	-	-	18	20	22	-	-	-	18
Hauptschulen .....	22	22	22	22	21	21	20	-	-	-
Schularten mit mehreren Bildungsgängen .....	-	-	-	-	22	23	23	22	21	-
Realschulen .....	23	23	24	22	21	21	21	-	-	-
Gymnasien .....	x	x	x	x	x	x	x	x	x	x
Sekundarbereich I .....	25	25	24	25	25	24	24	23	23	23
Integrierte Gesamtschulen .....	x	x	x	x	x	x	x	x	x	x
Primarbereich .....	-	22	21	20	19	18	23	22	21	21
Sekundarbereich I .....	-	22	23	18	19	19	21	21	24	23
Freie Waldorfschulen .....	x	x	x	x	x	x	x	x	x	x
Primarbereich .....	35	35	41	41	41	41	41	41	40	40
Sekundarbereich I .....	34	34	41	40	40	40	41	41	41	41
Förderschulen .....	10	11	11	11	11	11	11	10	11	10
<b>Berufliche Schulen .....</b>	<b>21</b>	<b>20</b>	<b>20</b>	<b>21</b>	<b>20</b>	<b>20</b>	<b>22</b>	<b>22</b>	<b>21</b>	<b>21</b>
davon: Teilzeit-Berufsschulen 1) .....	-	-	20	23	21	21	22	23	20	22
Berufsfachschulen .....	18	19	21	25	20	18	17	20	20	20
Fachoberschulen .....	21	-	-	-	-	-	-	-	-	-
Fachschulen .....	25	20	18	17	20	21	27	22	22	22
<b>Allgemeinbildende und berufliche Schulen .....</b>	<b>27</b>	<b>27</b>	<b>27</b>	<b>27</b>	<b>27</b>	<b>27</b>	<b>26</b>	<b>26</b>	<b>27</b>	<b>27</b>
<b>Nachrichtlich:</b>										
Schulen des Gesundheitswesens .....	16	20	20	20	20	20	20	20	19	20

1) Ab 1996 einschl. Berufsgrundbildungsjahr in kooperativer Form.

2) Durch Auflösung der Klassenverbände an Gymnasien, Integrierten Gesamtschulen, Freien Waldorfschulen und Abendgymnasien (Sekundarbereich II) entfallen die Klassenangaben.

## 7 Schüler/innen je Schule und Klasse nach Ländern

Schulart ----- Bildungsbereich	Jahr									
	1992	2005	2006	2007	2008	2009	2010	2011	2012	2013
<b>Hessen</b>										
<b>Schüler/innen je Schule</b>										
<b>Allgemeinbildende Schulen .....</b>	<b>266</b>	<b>243</b>	<b>239</b>	<b>231</b>	<b>221</b>	<b>215</b>	<b>203</b>	<b>210</b>	<b>205</b>	<b>196</b>
davon: Vorklassen .....	38	31	27	21	20	21	16	23	21	29
Schulkindergärten .....	10	9	11	9	8	9	9	8	6	7
Grundschulen .....	99	102	100	96	96	89	92	100	106	106
Schulartunabhängige Orientierungsstufe .....	52	37	40	39	39	37	33	40	37	37
Hauptschulen .....	52	33	35	31	30	34	38	35	27	19
Realschulen .....	232	212	210	220	216	222	208	205	191	187
Gymnasien .....	571	597	574	575	559	543	494	492	483	449
Integrierte Gesamtschulen .....	315	162	136	121	114	143	150	140	150	153
Freie Waldorfschulen .....	554	496	509	512	512	510	511	512	519	515
Förderschulen .....	69	104	108	111	113	118	119	121	122	118
Abendhauptschulen .....	-	-	-	-	-	22	50	50	50	51
Abendrealschulen .....	16	-	-	-	-	61	80	80	89	88
Abendgymnasien .....	106	186	162	132	140	151	138	143	149	129
Kollegs .....	37	16	15	-	-	-	-	-	-	-
<b>Berufliche Schulen .....</b>	<b>90</b>	<b>82</b>	<b>84</b>	<b>80</b>	<b>81</b>	<b>84</b>	<b>84</b>	<b>89</b>	<b>87</b>	<b>90</b>
davon: Teilzeit-Berufsschulen 1) .....	265	162	180	165	187	199	191	190	197	201
Berufsvorbereitungsjahr .....	8	7	1	14	18	16	24	31	46	33
Berufsgrundbildungsjahr .....	95	48	61	28	9	7	8	-	-	-
Berufsfachschulen .....	58	83	85	77	78	76	77	77	67	69
Fachoberschulen .....	15	54	53	51	49	58	62	68	76	79
Fachgymnasien .....	48	45	45	55	57	47	52	50	48	36
Fachschulen .....	76	77	78	79	79	83	81	90	88	97
<b>Allgemeinbildende und berufliche Schulen .....</b>	<b>217</b>	<b>198</b>	<b>196</b>	<b>189</b>	<b>184</b>	<b>181</b>	<b>173</b>	<b>180</b>	<b>175</b>	<b>170</b>
<b>Nachrichtlich:</b>										
Schulen des Gesundheitswesens 2) .....	-	-	-	-	-	-	-	-	93	91
<b>Schüler/innen je Klasse 3)</b>										
<b>Allgemeinbildende Schulen .....</b>	<b>27</b>	<b>27</b>	<b>27</b>	<b>27</b>	<b>27</b>	<b>26</b>	<b>27</b>	<b>26</b>	<b>26</b>	<b>24</b>
davon: Vorklassen .....	13	23	16	17	15	16	16	16	14	17
Schulkindergärten .....	10	9	11	8	10	9	11	13	7	8
Grundschulen .....	13	18	19	18	18	19	19	18	18	17
Schulartunabhängige Orientierungsstufe .....	19	15	16	17	17	16	17	17	17	17
Hauptschulen .....	17	13	12	12	12	14	11	10	9	10
Realschulen .....	26	26	26	26	25	25	25	24	23	23
Gymnasien .....	x	x	x	x	x	x	x	x	x	x
Sekundarbereich I .....	25	26	26	26	26	25	25	24	24	23
Integrierte Gesamtschulen .....	x	x	x	x	x	x	x	x	x	x
Primarbereich .....	25	9	10	19	19	20	19	19	19	19
Sekundarbereich I .....	20	12	12	18	20	18	18	18	19	19
Freie Waldorfschulen .....	x	x	x	x	x	x	x	x	x	x
Primarbereich .....	34	31	31	30	30	29	29	29	28	28
Sekundarbereich I .....	32	32	32	32	32	31	31	30	30	30
Förderschulen .....	9	12	12	11	11	11	11	11	11	10
Abendhauptschulen .....	-	-	-	-	-	22	17	17	17	17
Abendrealschulen .....	16	-	-	-	-	20	20	20	22	22
<b>Berufliche Schulen .....</b>	<b>17</b>	<b>19</b>	<b>19</b>	<b>20</b>	<b>19</b>	<b>18</b>	<b>18</b>	<b>19</b>	<b>19</b>	<b>18</b>
davon: Teilzeit-Berufsschulen 1) .....	15	15	17	26	18	15	15	16	18	15
Berufsvorbereitungsjahr .....	8	7	1	10	9	7	8	10	8	10
Berufsgrundbildungsjahr .....	15	10	10	7	9	7	8	-	-	-
Berufsfachschulen .....	16	20	19	18	19	18	17	17	16	16
Fachoberschulen .....	8	15	16	14	16	16	16	16	16	16
Fachschulen .....	20	20	20	20	21	21	21	22	21	19
<b>Allgemeinbildende und berufliche Schulen .....</b>	<b>25</b>	<b>26</b>	<b>26</b>	<b>26</b>	<b>26</b>	<b>25</b>	<b>25</b>	<b>25</b>	<b>24</b>	<b>23</b>
<b>Nachrichtlich:</b>										
Schulen des Gesundheitswesens 2) .....	-	-	-	-	-	-	-	-	21	20

1) Ab 1996 einschl. Berufsgrundbildungsjahr in kooperativer Form.

2) Die Erhebung wurde 1989 eingestellt.

3) Durch Auflösung der Klassenverbände an Gymnasien, Integrierten Gesamtschulen, Freien Waldorfschulen, Abendgymnasien und Kollegs (Sekundarbereich II), sowie an Fachgymnasien entfallen die Klassenangaben.

## 7 Schüler/innen je Schule und Klasse nach Ländern

Schulart ----- Bildungsbereich	Jahr									
	1992	2005	2006	2007	2008	2009	2010	2011	2012	2013
<b>Mecklenburg Vorpommern</b>										
<b>Schüler/innen je Schule</b>										
<b>Allgemeinbildende Schulen .....</b>	<b>143</b>	<b>91</b>	<b>85</b>	<b>90</b>	<b>97</b>	<b>99</b>	<b>103</b>	<b>106</b>	<b>111</b>	<b>116</b>
davon: Vorklassen .....	14	-	-	-	-	-	-	-	-	-
Schulkindergärten .....	-	11	-	-	-	-	-	-	-	-
Grundschulen .....	-	75	84	84	92	93	97	94	96	97
Hauptschulen .....	-	-	-	-	-	-	-	-	-	-
Schularten mit mehreren Bildungsgängen .....	-	50	43	58	53	52	56	61	63	66
Realschulen .....	-	67	35	-	-	-	-	-	-	-
Gymnasien .....	769	180	190	172	183	208	212	221	243	264
Integrierte Gesamtschulen .....	-	99	100	117	136	153	155	189	195	199
Freie Waldorfschulen .....	-	264	266	278	290	291	297	306	311	320
Förderschulen .....	44	63	63	63	62	60	61	61	60	63
<b>Berufliche Schulen .....</b>	<b>144</b>	<b>153</b>	<b>148</b>	<b>135</b>	<b>126</b>	<b>126</b>	<b>122</b>	<b>120</b>	<b>126</b>	<b>122</b>
davon: Teilzeit-Berufsschulen 1) .....	207	76	81	36	42	-	-	-	-	-
Berufsvorbereitungsjahr .....	-	76	27	17	26	17	-	-	-	-
Berufsfachschulen .....	8	183	176	162	154	147	142	139	146	133
Fachschulen .....	116	46	53	59	60	77	62	72	76	89
<b>Allgemeinbildende und berufliche Schulen .....</b>	<b>144</b>	<b>109</b>	<b>101</b>	<b>101</b>	<b>104</b>	<b>105</b>	<b>107</b>	<b>109</b>	<b>114</b>	<b>117</b>
<b>Nachrichtlich:</b>										
Schulen des Gesundheitswesens 2) .....	62	-	-	-	-	-	-	-	-	-
<b>Schüler/innen je Klasse 3)</b>										
<b>Allgemeinbildende Schulen .....</b>	<b>17</b>	<b>18</b>	<b>18</b>	<b>19</b>	<b>19</b>	<b>19</b>	<b>19</b>	<b>20</b>	<b>20</b>	<b>20</b>
davon: Vorklassen .....	7	-	-	-	-	-	-	-	-	-
Schulkindergärten .....	-	11	-	-	-	-	-	-	-	-
Grundschulen .....	-	20	20	20	20	20	19	19	19	19
Hauptschulen .....	-	-	-	-	-	-	-	-	-	-
Schularten mit mehreren Bildungsgängen .....	-	14	17	19	17	17	17	18	18	18
Realschulen .....	-	16	15	-	-	-	-	-	-	-
Gymnasien .....	x	x	x	x	x	x	x	x	x	x
Sekundarbereich I .....	22	17	18	17	18	19	19	19	19	19
Integrierte Gesamtschulen .....	x	x	x	x	x	x	x	x	x	x
Sekundarbereich II .....	-	17	18	17	18	18	18	19	19	18
Freie Waldorfschulen .....	x	x	x	x	x	x	x	x	x	x
Primarbereich .....	-	20	22	22	22	21	21	22	23	24
Sekundarbereich II .....	-	23	22	23	25	25	25	26	26	26
Förderschulen .....	7	8	8	8	8	8	8	8	8	8
<b>Berufliche Schulen .....</b>	<b>22</b>	<b>19</b>	<b>20</b>	<b>20</b>	<b>19</b>	<b>19</b>	<b>18</b>	<b>17</b>	<b>17</b>	<b>16</b>
davon: Teilzeit-Berufsschulen 1) .....	23	13	14	10	9	-	-	-	-	-
Berufsvorbereitungsjahr .....	-	15	14	17	13	17	-	-	-	-
Berufsfachschulen .....	8	19	20	20	20	19	18	16	16	16
Fachschulen .....	19	15	17	18	20	20	19	19	19	18
<b>Allgemeinbildende und berufliche Schulen .....</b>	<b>19</b>	<b>18</b>	<b>19</b>	<b>19</b>	<b>19</b>	<b>19</b>	<b>19</b>	<b>19</b>	<b>19</b>	<b>19</b>
<b>Nachrichtlich:</b>										
Schulen des Gesundheitswesens 2) .....	15	-	-	-	-	-	-	-	-	-

1) Ab 1996 einschl. Berufsgrundbildungsjahr in kooperativer Form.

2) Ab 2003 erfolgt der Nachweis bei den Berufsfachschulen.

3) Durch Auflösung der Klassenverbände an Gymnasien, Integrierten Gesamtschulen, und Freien Waldorfschulen (Sekundarbereich II) entfallen die Klassenangaben.

## 7 Schüler/innen je Schule und Klasse nach Ländern

Schulart ----- Bildungsbereich	Jahr									
	1992	2005	2006	2007	2008	2009	2010	2011	2012	2013
<b>Niedersachsen</b>										
<b>Schüler/innen je Schule</b>										
<b>Allgemeinbildende Schulen .....</b>	<b>257</b>	<b>290</b>	<b>288</b>	<b>281</b>	<b>275</b>	<b>270</b>	<b>266</b>	<b>254</b>	<b>240</b>	<b>238</b>
davon: Vorklassen .....	5	-	-	-	-	-	-	-	-	-
Schulkindergärten .....	8	6	-	-	8	11	20	17	16	17
Grundschulen .....	52	59	64	67	63	55	54	58	58	65
Schulartunabhängige Orientierungsstufe .....	314	-	-	-	-	-	-	-	-	-
Hauptschulen .....	186	230	228	202	195	190	180	164	123	99
Schularten mit mehreren Bildungsgängen .....	-	-	-	-	-	-	-	52	182	199
Realschulen .....	248	326	324	317	314	320	310	300	248	208
Gymnasien .....	580	712	728	699	669	696	686	628	627	632
Integrierte Gesamtschulen .....	-	325	347	457	468	355	310	308	325	363
Freie Waldorfschulen .....	402	422	354	343	348	350	353	357	353	359
Förderschulen .....	60	80	79	80	82	84	85	87	87	87
<b>Berufliche Schulen .....</b>	<b>87</b>	<b>90</b>	<b>110</b>	<b>105</b>	<b>104</b>	<b>108</b>	<b>109</b>	<b>109</b>	<b>110</b>	<b>108</b>
davon: Teilzeit-Berufsschulen 1) .....	52	64	64	62	81	61	60	58	52	62
Berufsvorbereitungsjahr .....	22	43	45	39	30	27	28	26	22	25
Berufsgrundbildungsjahr .....	23	10	12	11	10	-	-	-	-	-
Berufsfachschulen .....	96	106	118	111	106	106	109	110	114	109
Fachoberschulen .....	52	133	134	123	139	162	170	147	144	154
Fachgymnasien .....	-	-	-	-	-	-	8	14	11	25
Berufsober-/Technische Oberschulen .....	-	27	29	27	27	20	41	26	17	14
Fachschulen .....	92	67	103	105	114	126	123	127	127	125
Fachakademien/Berufsakademien 2) .....	106	-	-	-	-	-	-	-	-	-
<b>Allgemeinbildende und berufliche Schulen .....</b>	<b>164</b>	<b>181</b>	<b>201</b>	<b>195</b>	<b>193</b>	<b>193</b>	<b>194</b>	<b>187</b>	<b>182</b>	<b>180</b>
<b>Nachrichtlich:</b>										
Schulen des Gesundheitswesens .....	58	56	55	57	58	56	59	60	61	62
<b>Schüler/innen je Klasse 3)</b>										
<b>Allgemeinbildende Schulen .....</b>	<b>24</b>	<b>24</b>	<b>24</b>	<b>24</b>	<b>25</b>	<b>24</b>	<b>24</b>	<b>23</b>	<b>23</b>	<b>23</b>
davon: Vorklassen .....	3	-	-	-	-	-	-	-	-	-
Schulkindergärten .....	8	6	-	-	8	11	10	17	16	17
Grundschulen .....	17	18	17	17	18	15	13	15	16	17
Schulartunabhängige Orientierungsstufe .....	24	-	-	-	-	-	-	-	-	-
Hauptschulen .....	20	20	20	19	19	20	19	18	18	17
Schularten mit mehreren Bildungsgängen .....	-	-	-	-	-	-	-	26	24	24
Realschulen .....	24	26	26	26	26	25	25	24	24	23
Gymnasien .....	x	x	x	x	x	x	x	x	x	x
Sekundarbereich I .....	24	26	26	26	27	27	27	27	26	26
Integrierte Gesamtschulen .....	x	x	x	x	x	x	x	x	x	x
Primarbereich .....	-	20	19	21	20	19	21	21	21	19
Sekundarbereich I .....	-	23	22	23	23	23	22	23	23	22
Freie Waldorfschulen .....	x	x	x	x	x	x	x	x	x	x
Primarbereich .....	33	30	29	28	27	27	26	26	25	26
Sekundarbereich I .....	32	31	30	30	30	29	29	29	29	29
Förderschulen .....	7	7	7	7	7	7	8	7	7	7
<b>Berufliche Schulen .....</b>	<b>19</b>	<b>20</b>	<b>20</b>	<b>20</b>	<b>20</b>	<b>20</b>	<b>19</b>	<b>19</b>	<b>19</b>	<b>19</b>
davon: Teilzeit-Berufsschulen 1) .....	10	9	9	10	9	8	8	8	8	8
Berufsvorbereitungsjahr .....	6	13	11	9	9	9	9	8	9	9
Berufsgrundbildungsjahr .....	5	5	6	6	5	-	-	-	-	-
Berufsfachschulen .....	19	21	20	20	20	20	20	19	19	19
Fachoberschulen .....	17	24	24	24	23	23	23	23	22	23
Berufsober-/Technische Oberschulen .....	-	27	29	27	27	20	21	17	17	14
Fachschulen .....	20	20	21	21	21	21	20	19	20	20
Fachakademien/Berufsakademien 2) .....	18	-	-	-	-	-	-	-	-	-
<b>Allgemeinbildende und berufliche Schulen .....</b>	<b>22</b>	<b>23</b>	<b>23</b>	<b>22</b>	<b>23</b>	<b>23</b>	<b>23</b>	<b>22</b>	<b>22</b>	<b>22</b>
<b>Nachrichtlich:</b>										
Schulen des Gesundheitswesens .....	20	18	19	18	19	18	18	19	19	18

1) Ab 1996 einschl. Berufsgrundbildungsjahr in kooperativer Form.

2) Ab 1993 Einrichtungen des tertiären Bereichs neben den Hochschulen.

3) Durch Auflösung der Klassenverbände an Gymnasien, Integrierten Gesamtschulen, und Freien Waldorfschulen (Sekundarbereich II), sowie an Fachgymnasien entfallen die Klassenangaben.

## 7 Schüler/innen je Schule und Klasse nach Ländern

Schulart ----- Bildungsbereich	Jahr									
	1992	2005	2006	2007	2008	2009	2010	2011	2012	2013

**Nordrhein Westfalen**  
**Schüler/innen je Schule**

<b>Allgemeinbildende Schulen .....</b>	<b>425</b>	<b>500</b>	<b>496</b>	<b>483</b>	<b>479</b>	<b>466</b>	<b>455</b>	<b>446</b>	<b>432</b>	<b>402</b>
Grundschulen .....	152	176	167	156	148	140	141	144	142	141
Hauptschulen .....	274	202	208	209	216	215	224	231	223	199
Schularten mit mehreren Bildungsgängen .....	-	-	-	-	-	-	-	-	121	153
Realschulen .....	471	525	524	503	503	481	446	433	415	388
Gymnasien .....	749	898	894	880	877	873	861	851	841	778
Integrierte Gesamtschulen .....	483	585	593	557	566	543	528	508	494	458
Freie Waldorfschulen .....	311	407	410	398	400	395	394	394	390	386
Förderschulen .....	97	124	125	126	128	126	126	122	118	119
Abendrealschulen .....	265	696	684	679	684	685	670	667	661	670
Abendgymnasien .....	146	174	171	169	167	175	174	168	167	169
Kollegs .....	315	360	344	326	322	329	298	318	304	304
<b>Berufliche Schulen .....</b>	<b>214</b>	<b>195</b>	<b>188</b>	<b>172</b>	<b>166</b>	<b>166</b>	<b>163</b>	<b>157</b>	<b>148</b>	<b>147</b>
davon: Teilzeit-Berufsschulen 1) .....	460	429	399	418	384	384	367	349	331	340
Berufsvorbereitungsjahr .....	23	35	36	42	39	39	39	39	37	38
Berufsgrundbildungsjahr .....	28	57	42	60	40	45	52	45	45	43
Berufsfachschulen 2) .....	163	180	193	161	151	145	142	138	128	126
Fachoberschulen .....	69	113	118	117	113	112	94	94	85	85
Fachgymnasien .....	-	-	-	111	116	123	128	124	130	120
Kollegschulen 3) .....	936	-	-	-	-	-	-	-	-	-
Fachschulen 4) .....	196	199	177	168	165	179	182	181	180	184
<b>Allgemeinbildende und berufliche Schulen .....</b>	<b>349</b>	<b>378</b>	<b>372</b>	<b>352</b>	<b>347</b>	<b>340</b>	<b>330</b>	<b>321</b>	<b>307</b>	<b>290</b>
<b>Nachrichtlich:</b>										
Schulen des Gesundheitswesens .....	60	88	93	98	99	104	113	114	121	129

**Schüler/innen je Klasse 5)**

<b>Allgemeinbildende Schulen .....</b>	<b>31</b>	<b>33</b>	<b>33</b>	<b>33</b>	<b>32</b>	<b>32</b>	<b>34</b>	<b>34</b>	<b>34</b>	<b>32</b>
Grundschulen .....	23	21	21	21	20	23	20	20	22	22
Hauptschulen .....	23	22	22	22	22	22	22	22	21	21
Schularten mit mehreren Bildungsgängen .....	-	-	-	-	-	-	-	-	24	24
Realschulen .....	29	30	30	30	30	29	29	29	29	28
Gymnasien .....	x	x	x	x	x	x	x	x	x	x
Sekundarbereich I .....	27	29	29	29	29	29	29	29	28	28
Integrierte Gesamtschulen .....	x	x	x	x	x	x	x	x	x	x
Sekundarbereich I .....	27	26	27	27	27	27	26	26	26	26
Freie Waldorfschulen .....	x	x	x	x	x	x	x	x	x	x
Primarbereich .....	36	31	31	30	29	29	28	27	26	25
Sekundarbereich I .....	34	32	31	31	31	31	31	31	31	31
Förderschulen .....	9	10	10	10	10	10	10	10	10	10
<b>Berufliche Schulen .....</b>	<b>21</b>	<b>18</b>	<b>18</b>	<b>19</b>	<b>19</b>	<b>19</b>	<b>19</b>	<b>20</b>	<b>19</b>	<b>20</b>
davon: Teilzeit-Berufsschulen 1) .....	18	14	14	14	14	13	13	14	14	14
Berufsvorbereitungsjahr .....	9	11	11	13	11	12	11	12	12	12
Berufsgrundbildungsjahr .....	14	16	14	16	17	17	17	17	17	18
Berufsfachschulen 2) .....	22	23	23	23	23	23	22	22	21	22
Fachoberschulen .....	20	24	24	25	25	24	23	23	23	22
Kollegschulen 3) .....	30	-	-	-	-	-	-	-	-	-
Fachschulen 4) .....	24	22	22	22	22	22	22	23	23	22
<b>Allgemeinbildende und berufliche Schulen .....</b>	<b>28</b>	<b>28</b>	<b>28</b>	<b>28</b>	<b>28</b>	<b>28</b>	<b>29</b>	<b>29</b>	<b>29</b>	<b>28</b>
<b>Nachrichtlich:</b>										
Schulen des Gesundheitswesens .....	20	20	18	19	19	14	18	20	20	21

1) Ab 1996 einschl. Berufsgundbildungsjahr in kooperativer Form.

2) Bis 1993 einschl. Fachschulen für Sozialpädagogik, die ab 1994 wieder den Fachschulen zugeordnet wurden.

3) Ab 2000 werden die Kollegschulen nicht mehr in der bisherigen Form nachgewiesen. auslaufende Bildungsgänge.

4) Siehe Fußnote 2.

5) Durch Auflösung der Klassenverbände an Gymnasien, Integrierten Gesamtschulen, Freien Waldorfschulen, Abendgymnasien und Kollegs (Sekundarbereich II), Abendrealschulen sowie an Fachgymnasien entfallen die Klassenangaben.

## 7 Schüler/innen je Schule und Klasse nach Ländern

Schulart ----- Bildungsbereich	Jahr									
	1992	2005	2006	2007	2008	2009	2010	2011	2012	2013
<b>Rheinland Pfalz</b>										
<b>Schüler/innen je Schule</b>										
<b>Allgemeinbildende Schulen .....</b>	<b>311</b>	<b>345</b>	<b>334</b>	<b>325</b>	<b>330</b>	<b>330</b>	<b>330</b>	<b>328</b>	<b>331</b>	<b>327</b>
Grundschulen .....	171	141	124	118	127	121	120	122	125	121
Hauptschulen .....	162	185	173	160	180	180	180	177	98	112
Schularten mit mehreren Bildungsgängen .....	-	-	-	-	31	53	132	144	302	259
Realschulen .....	362	391	387	383	390	388	416	415	418	414
Gymnasien .....	666	736	749	771	779	787	789	759	735	733
Integrierte Gesamtschulen .....	-	-	-	-	59	109	142	188	270	347
Freie Waldorfschulen .....	298	383	389	300	299	302	270	273	276	278
Förderschulen .....	78	115	114	114	116	116	115	114	115	115
Abendgymnasien .....	-	-	-	-	-	-	-	-	-	-
Kollegs .....	256	241	224	245	241	253	331	299	277	250
<b>Berufliche Schulen .....</b>	<b>94</b>	<b>138</b>	<b>135</b>	<b>135</b>	<b>137</b>	<b>142</b>	<b>147</b>	<b>133</b>	<b>132</b>	<b>137</b>
davon: Teilzeit-Berufsschulen 1) .....	92	245	257	277	279	323	329	315	284	286
Berufsvorbereitungsjahr .....	22	47	35	40	54	39	41	32	40	46
Berufsgrundbildungsjahr .....	39	-	-	-	-	-	-	-	-	-
Berufsaufbauschulen .....	23	-	-	-	-	-	-	-	-	-
Berufsfachschulen .....	98	136	135	140	138	136	129	117	111	112
Fachoberschulen 2) .....	33	-	-	-	-	-	-	-	-	-
Berufsober-/Technische Oberschulen 2) .....	-	27	35	15	19	20	27	33	34	34
Fachschulen .....	130	147	142	141	140	148	155	135	150	161
<b>Allgemeinbildende und berufliche Schulen .....</b>	<b>226</b>	<b>273</b>	<b>269</b>	<b>262</b>	<b>268</b>	<b>269</b>	<b>274</b>	<b>266</b>	<b>267</b>	<b>267</b>
<b>Nachrichtlich:</b>										
Schulen des Gesundheitswesens .....	53	62	62	61	62	60	61	62	56	55

**Schüler/innen je Klasse 3)**

<b>Allgemeinbildende Schulen .....</b>	<b>26</b>	<b>26</b>	<b>26</b>	<b>27</b>	<b>27</b>	<b>27</b>	<b>27</b>	<b>27</b>	<b>27</b>	<b>27</b>
Grundschulen .....	23	22	22	22	22	22	21	20	20	21
Hauptschulen .....	22	21	21	21	20	20	19	21	15	15
Schularten mit mehreren Bildungsgängen .....	-	-	-	-	16	18	22	22	23	22
Realschulen .....	26	27	27	27	28	28	28	28	29	29
Gymnasien .....	x	x	x	x	x	x	x	x	x	x
Sekundarbereich I .....	26	28	28	28	28	28	28	28	28	28
Integrierte Gesamtschulen .....	x	x	x	x	x	x	x	x	x	x
Sekundarbereich I .....	-	-	-	-	20	22	18	21	18	18
Freie Waldorfschulen .....	x	x	x	x	x	x	x	x	x	x
Primarbereich .....	34	29	29	29	25	25	24	24	24	24
Sekundarbereich I .....	31	32	32	30	29	29	29	29	28	29
Förderschulen .....	7	8	7	8	8	8	8	8	8	8
<b>Berufliche Schulen .....</b>	<b>17</b>	<b>17</b>	<b>17</b>	<b>17</b>	<b>16</b>	<b>16</b>	<b>16</b>	<b>16</b>	<b>16</b>	<b>17</b>
davon: Teilzeit-Berufsschulen 1) .....	9	9	9	9	9	9	9	9	9	9
Berufsvorbereitungsjahr .....	11	11	10	12	10	10	11	10	10	11
Berufsgrundbildungsjahr .....	12	-	-	-	-	-	-	-	-	-
Berufsaufbauschulen .....	23	-	-	-	-	-	-	-	-	-
Berufsfachschulen .....	20	23	23	23	23	23	22	22	21	22
Fachoberschulen 2) .....	22	-	-	-	-	-	-	-	-	-
Berufsober-/Technische Oberschulen 2) .....	-	27	18	15	19	20	27	22	22	22
Fachschulen .....	23	24	22	22	23	24	23	24	23	24
<b>Allgemeinbildende und berufliche Schulen .....</b>	<b>24</b>	<b>24</b>	<b>24</b>	<b>24</b>	<b>24</b>	<b>24</b>	<b>24</b>	<b>24</b>	<b>24</b>	<b>24</b>
<b>Nachrichtlich:</b>										
Schulen des Gesundheitswesens .....	21	18	18	18	17	17	17	17	16	16

1) Ab 1996 einschl. Berufsgrundbildungsjahr in kooperativer Form.

2) Ab 2004 ersetzen die Berufsoberschulen die Fachoberschulen.

3) Durch Auflösung der Klassenverbände an Gymnasien, Integrierten Gesamtschulen, Freien Waldorfschulen, Abendgymnasien und Kollegs (Sekundarbereich II) entfallen die Klassenangaben.

## 7 Schüler/innen je Schule und Klasse nach Ländern

Schulart ----- Bildungsbereich	Jahr									
	1992	2005	2006	2007	2008	2009	2010	2011	2012	2013

**Saarland**  
**Schüler/innen je Schule**

<b>Allgemeinbildende Schulen .....</b>	<b>312</b>	<b>343</b>	<b>341</b>	<b>361</b>	<b>337</b>	<b>304</b>	<b>283</b>	<b>276</b>	<b>252</b>	<b>251</b>
davon: Schulkindergärten .....	14	6	-	27	32	13	26	30	27	28
Grundschulen .....	108	112	105	177	113	118	109	108	93	103
Hauptschulen .....	300	298	293	292	279	262	265	255	267	262
Schularten mit mehreren Bildungsgängen .....	-	145	140	213	210	206	202	202	202	196
Realschulen .....	408	447	453	451	442	446	444	439	422	418
Gymnasien 1) .....	871	1 104	874	888	1 053	743	723	697	668	661
Integrierte Gesamtschulen .....	-	-	-	-	69	94	121	139	151	173
Freie Waldorfschulen .....	406	332	343	343	350	344	333	334	323	312
Förderschulen .....	51	67	67	67	66	102	99	72	70	67
<b>Berufliche Schulen .....</b>	<b>137</b>	<b>106</b>	<b>102</b>	<b>98</b>	<b>134</b>	<b>148</b>	<b>149</b>	<b>150</b>	<b>150</b>	<b>142</b>
davon: Teilzeit-Berufsschulen 2) .....	185	97	89	100	120	142	132	120	110	115
Berufsgrundbildungsjahr .....	34	11	12	10	-	-	-	-	-	-
Berufsaufbauschulen .....	53	-	-	-	-	-	-	-	-	-
Berufsfachschulen .....	44	83	99	121	109	94	98	82	63	63
Fachoberschulen .....	115	93	97	89	93	94	85	88	86	39
Fachschulen .....	212	154	148	136	161	182	190	199	207	208
<b>Allgemeinbildende und berufliche Schulen .....</b>	<b>217</b>	<b>240</b>	<b>244</b>	<b>260</b>	<b>271</b>	<b>251</b>	<b>239</b>	<b>235</b>	<b>220</b>	<b>217</b>
<b>Nachrichtlich:</b>										
Schulen des Gesundheitswesens .....	50	69	70	74	78	82	88	94	99	109

**Schüler/innen je Klasse 3)**

<b>Allgemeinbildende Schulen .....</b>	<b>27</b>	<b>28</b>	<b>25</b>	<b>28</b>	<b>29</b>	<b>26</b>	<b>25</b>	<b>24</b>	<b>25</b>	<b>25</b>
davon: Schulkindergärten .....	9	6	-	18	16	8	11	15	13	12
Grundschulen .....	22	22	21	23	23	22	21	19	20	20
Hauptschulen .....	26	25	24	24	23	22	22	23	24	24
Schularten mit mehreren Bildungsgängen .....	-	21	20	20	20	20	17	17	17	16
Realschulen .....	26	28	28	28	27	27	27	26	25	26
Gymnasien 4) .....	x	x	x	x	x	x	x	x	x	x
Sekundarbereich I .....	26	29	22	28	27	27	26	20	25	25
Integrierte Gesamtschulen .....	x	x	x	x	x	x	x	x	x	x
Sekundarbereich I .....	-	-	-	-	23	24	24	23	23	24
Freie Waldorfschulen .....	x	x	x	x	x	x	x	x	x	x
Primarbereich .....	35	25	26	28	26	25	24	24	24	24
Sekundarbereich I .....	34	28	28	27	28	27	26	26	30	24
Förderschulen .....	7	7	6	6	6	6	6	7	6	6
<b>Berufliche Schulen .....</b>	<b>20</b>	<b>16</b>	<b>16</b>	<b>15</b>	<b>15</b>	<b>16</b>	<b>14</b>	<b>14</b>	<b>14</b>	<b>14</b>
davon: Teilzeit-Berufsschulen 2) .....	11	7	6	7	7	7	6	6	5	6
Berufsgrundbildungsjahr .....	10	4	5	5	-	-	-	-	-	-
Berufsaufbauschulen .....	18	-	-	-	-	-	-	-	-	-
Berufsfachschulen .....	19	21	25	24	22	24	20	21	21	21
Fachoberschulen .....	20	22	22	22	21	22	18	19	22	23
Fachschulen .....	28	26	24	20	21	22	21	21	21	21
<b>Allgemeinbildende und berufliche Schulen .....</b>	<b>24</b>	<b>24</b>	<b>23</b>	<b>25</b>	<b>25</b>	<b>23</b>	<b>22</b>	<b>21</b>	<b>22</b>	<b>22</b>
<b>Nachrichtlich:</b>										
Schulen des Gesundheitswesens .....	20	20	20	19	20	22	22	22	22	22

1) 2007 einschl. öffentliches Deutsch-Französisches Gymnasium.

2) Ab 1996 einschl. Berufsgrundbildungsjahr in kooperativer Form.

3) Durch Auflösung der Klassenverbände an Gymnasien, Integrierten Gesamtschulen und Freien Waldorfschulen (Sekundarbereich II) entfallen die Klassenangaben.

4) 2007 und 2008 einschl. öffentliches Deutsch-Französisches Gymnasium.

## 7 Schüler/innen je Schule und Klasse nach Ländern

Schulart ----- Bildungsbereich	Jahr									
	1992	2005	2006	2007	2008	2009	2010	2011	2012	2013

**Sachsen**  
**Schüler/innen je Schule**

<b>Allgemeinbildende Schulen .....</b>	<b>112</b>	<b>134</b>	<b>137</b>	<b>127</b>	<b>134</b>	<b>134</b>	<b>136</b>	<b>144</b>	<b>153</b>	<b>161</b>
davon: Vorklassen .....	-	-	-	-	-	-	-	-	-	-
Grundschulen .....	76	100	106	103	110	111	111	115	115	117
Schularten mit mehreren Bildungsgängen .....	81	115	111	92	108	110	114	133	148	159
Gymnasien .....	318	364	351	304	277	266	265	258	283	306
Freie Waldorfschulen .....	234	401	406	426	433	438	454	285	299	313
Förderschulen .....	38	48	49	51	52	53	52	56	59	60
Abendrealschulen .....	-	-	-	-	-	-	-	-	-	-
Abendgymnasien .....	-	-	-	-	-	-	-	-	-	-
Kollegs .....	-	12	28	33	50	69	89	98	101	87
<b>Berufliche Schulen .....</b>	<b>93</b>	<b>146</b>	<b>139</b>	<b>134</b>	<b>123</b>	<b>114</b>	<b>107</b>	<b>103</b>	<b>101</b>	<b>97</b>
davon: Teilzeit-Berufsschulen .....	-	157	146	144	137	120	109	96	105	100
Berufsvorbereitungsjahr .....	-	84	74	70	67	62	55	55	52	53
Berufsgrundbildungsjahr .....	-	131	116	111	23	44	21	17	3	15
Berufsfachschulen .....	93	193	179	167	153	138	129	120	110	105
Fachoberschulen .....	-	71	80	82	79	82	76	68	82	90
Fachgymnasien .....	-	33	38	43	40	34	31	32	42	56
Fachschulen .....	-	77	81	91	91	97	103	112	114	113
<b>Allgemeinbildende und berufliche Schulen .....</b>	<b>102</b>	<b>143</b>	<b>138</b>	<b>131</b>	<b>127</b>	<b>121</b>	<b>118</b>	<b>118</b>	<b>121</b>	<b>123</b>
<b>Nachrichtlich:</b>										
Schulen des Gesundheitswesens 1) .....	-	-	-	-	-	-	-	-	-	-

**Schüler/innen je Klasse 2)**

<b>Allgemeinbildende Schulen .....</b>	<b>16</b>	<b>20</b>	<b>20</b>	<b>20</b>	<b>21</b>	<b>21</b>	<b>21</b>	<b>21</b>	<b>21</b>	<b>21</b>
davon: Vorklassen .....	-	-	-	-	-	-	-	-	-	-
Grundschulen .....	22	19	19	20	19	20	20	20	20	20
Schularten mit mehreren Bildungsgängen .....	20	21	21	20	20	20	20	20	20	20
Gymnasien .....	x	x	x	x	x	x	x	x	x	x
Sekundarbereich I .....	28	23	23	23	23	22	23	22	22	22
Freie Waldorfschulen .....	x	x	x	x	x	x	x	x	x	x
Primarbereich .....	26	27	27	28	27	27	26	22	22	23
Sekundarbereich II .....	24	26	26	26	27	28	29	29	28	27
Förderschulen .....	6	7	6	6	7	7	7	7	7	6
Abendrealschulen .....	-	-	-	-	-	-	-	-	-	-
<b>Berufliche Schulen .....</b>	<b>-</b>	<b>18</b>	<b>18</b>	<b>17</b>	<b>17</b>	<b>17</b>	<b>16</b>	<b>16</b>	<b>16</b>	<b>16</b>
davon: Teilzeit-Berufsschulen .....	-	11	11	10	9	9	8	8	8	8
Berufsvorbereitungsjahr .....	-	14	14	13	13	13	13	13	13	13
Berufsgrundbildungsjahr .....	-	23	21	22	14	18	15	13	-	13
Berufsfachschulen .....	-	20	20	19	19	18	18	17	17	17
Fachoberschulen .....	-	20	20	19	18	18	18	16	15	15
Fachschulen .....	-	16	18	17	19	18	18	18	18	19
<b>Allgemeinbildende und berufliche Schulen .....</b>	<b>31</b>	<b>18</b>	<b>19</b>	<b>18</b>	<b>18</b>	<b>18</b>	<b>18</b>	<b>18</b>	<b>18</b>	<b>19</b>
<b>Nachrichtlich:</b>										
Schulen des Gesundheitswesens 1) .....	-	-	-	-	-	-	-	-	-	-

1) Nachweis erfolgt bei den Berufsfachschulen.

2) Durch Auflösung der Klassenverbände an Gymnasien, Freien Waldorfschulen, und Kollegs (Sekundarbereich II) sowie an Fachgymnasien entfallen die Klassenangaben.

## 7 Schüler/innen je Schule und Klasse nach Ländern

Schulart ----- Bildungsbereich	Jahr									
	1992	2005	2006	2007	2008	2009	2010	2011	2012	2013
<b>Sachsen Anhalt</b>										
<b>Schüler/innen je Schule</b>										
<b>Allgemeinbildende Schulen .....</b>	<b>225</b>	<b>140</b>	<b>150</b>	<b>145</b>	<b>133</b>	<b>138</b>	<b>137</b>	<b>141</b>	<b>145</b>	<b>148</b>
Grundschulen .....	-	77	91	96	95	98	95	98	98	99
Schulartunabhängige Orientierungsstufe .....	-	-	-	-	-	-	-	-	-	-
Schularten mit mehreren Bildungsgängen .....	-	49	68	67	72	85	91	92	102	131
Realschulen .....	-	-	-	-	-	-	-	-	-	-
Gymnasien .....	429	472	472	432	338	374	363	381	403	389
Integrierte Gesamtschulen .....	-	17	58	101	60	96	112	138	132	102
Freie Waldorfschulen .....	103	192	195	204	214	218	228	239	263	282
Förderschulen .....	51	53	53	64	62	52	53	55	56	59
Kollegs .....	96	-	-	-	-	-	-	-	-	-
<b>Berufliche Schulen .....</b>	<b>59</b>	<b>134</b>	<b>131</b>	<b>124</b>	<b>115</b>	<b>108</b>	<b>105</b>	<b>102</b>	<b>57</b>	<b>58</b>
davon: Teilzeit-Berufsschulen 1) .....	-	115	104	104	63	50	48	60	58	52
Berufsfachschulen .....	74	172	160	139	125	116	111	102	54	53
Fachoberschulen .....	-	78	61	78	76	60	41	41	36	38
Fachschulen .....	54	63	65	81	94	101	112	121	70	78
<b>Allgemeinbildende und berufliche Schulen .....</b>	<b>184</b>	<b>136</b>	<b>140</b>	<b>134</b>	<b>124</b>	<b>123</b>	<b>122</b>	<b>123</b>	<b>95</b>	<b>98</b>
<b>Nachrichtlich:</b>										
Schulen des Gesundheitswesens .....	-	51	41	48	47	44	41	40	38	41
<b>Schüler/innen je Klasse 2)</b>										
<b>Allgemeinbildende Schulen .....</b>	<b>23</b>	<b>23</b>	<b>22</b>	<b>21</b>	<b>22</b>	<b>21</b>	<b>22</b>	<b>22</b>	<b>22</b>	<b>22</b>
Grundschulen .....	-	18	18	18	19	18	18	18	18	18
Schulartunabhängige Orientierungsstufe .....	-	-	-	-	-	-	-	-	-	-
Schularten mit mehreren Bildungsgängen .....	-	15	16	17	18	19	20	20	20	19
Realschulen .....	-	-	-	-	-	-	-	-	-	-
Gymnasien .....	x	x	x	x	x	x	x	x	x	x
Sekundarbereich I .....	25	24	24	24	24	24	25	24	24	24
Integrierte Gesamtschulen .....	x	x	x	x	x	x	x	x	x	x
Sekundarbereich II .....	-	17	19	20	20	21	20	21	19	19
Freie Waldorfschulen .....	x	x	x	x	x	x	x	x	x	x
Primarbereich .....	22	20	16	18	23	18	21	19	22	20
Sekundarbereich II .....	19	18	18	23	22	21	21	20	19	19
Förderschulen .....	7	6	6	7	6	6	6	6	6	6
<b>Berufliche Schulen .....</b>	<b>15</b>	<b>20</b>	<b>19</b>	<b>19</b>	<b>18</b>	<b>17</b>	<b>16</b>	<b>16</b>	<b>16</b>	<b>16</b>
davon: Teilzeit-Berufsschulen 1) .....	-	19	17	17	18	11	8	12	10	7
Berufsfachschulen .....	15	20	20	19	18	17	16	16	15	15
Fachoberschulen .....	-	17	17	16	15	15	11	13	11	14
Fachschulen .....	15	17	17	17	18	18	20	19	19	18
<b>Allgemeinbildende und berufliche Schulen .....</b>	<b>22</b>	<b>21</b>	<b>21</b>	<b>20</b>	<b>20</b>	<b>19</b>	<b>19</b>	<b>19</b>	<b>19</b>	<b>19</b>
<b>Nachrichtlich:</b>										
Schulen des Gesundheitswesens .....	-	20	19	19	17	17	16	15	16	17

1) Ab 1996 einschl. Berufsgrundbildungsjahr in kooperativer Form.

2) Durch Auflösung der Klassenverbände an Gymnasien, Integrierten Gesamtschulen, Freien Waldorfschulen und Kollegs (Sekundarbereich II) entfallen die Klassenangaben.

## 7 Schüler/innen je Schule und Klasse nach Ländern

Schulart ----- Bildungsbereich	Jahr									
	1992	2005	2006	2007	2008	2009	2010	2011	2012	2013
<b>Schleswig Holstein</b>										
<b>Schüler/innen je Schule</b>										
<b>Allgemeinbildende Schulen .....</b>	<b>69</b>	<b>88</b>	<b>86</b>	<b>90</b>	<b>87</b>	<b>89</b>	<b>95</b>	<b>95</b>	<b>96</b>	<b>98</b>
davon: Vorklassen .....	15	-	-	-	-	-	-	-	-	-
Schulkindergärten .....	-	8	8	-	-	-	-	-	-	-
Grundschulen 1) .....	42	46	45	48	54	56	57	58	57	59
Hauptschulen 1) .....	29	30	29	28	32	21	42	19	-	-
Schularten mit mehreren Bildungsgängen .....	-	-	-	-	32	63	102	44	60	71
Realschulen 1) .....	186	126	113	108	110	84	67	56	38	55
Gymnasien .....	454	539	322	334	270	196	214	231	220	278
Integrierte Gesamtschulen .....	129	142	131	136	38	58	59	66	69	69
Freie Waldorfschulen .....	622	477	476	442	442	406	442	435	406	401
Förderschulen .....	136	44	45	44	46	43	48	42	40	37
<b>Berufliche Schulen .....</b>	<b>95</b>	<b>69</b>	<b>67</b>	<b>63</b>	<b>68</b>	<b>71</b>	<b>78</b>	<b>69</b>	<b>68</b>	<b>69</b>
Berufsvorbereitungsjahr .....	8	-	-	-	-	-	-	-	-	-
Berufsgrundbildungsjahr .....	8	9	12	11	9	6	6	4	5	9
Berufsfachschulen .....	43	80	71	72	71	71	80	69	59	58
Fachoberschulen .....	16	6	7	7	12	11	7	-	3	-
Fachgymnasien .....	33	43	50	47	44	45	48	50	36	43
Berufsober-/Technische Oberschulen .....	-	-	-	7	6	15	18	20	23	40
Fachschulen .....	199	73	77	69	83	92	100	81	106	91
Fachakademien/Berufsakademien 4) .....	906	-	-	-	-	-	-	-	-	-
<b>Allgemeinbildende und berufliche Schulen .....</b>	<b>75</b>	<b>85</b>	<b>83</b>	<b>85</b>	<b>84</b>	<b>86</b>	<b>92</b>	<b>90</b>	<b>91</b>	<b>92</b>
<b>Nachrichtlich:</b>										
Schulen des Gesundheitswesens .....	70	83	75	75	69	69	72	74	71	72
<b>Schüler/innen je Klasse 5)</b>										
<b>Allgemeinbildende Schulen .....</b>	<b>19</b>	<b>22</b>	<b>22</b>	<b>22</b>	<b>22</b>	<b>22</b>	<b>22</b>	<b>22</b>	<b>23</b>	<b>23</b>
davon: Vorklassen .....	10	-	-	-	-	-	-	-	-	-
Schulkindergärten .....	-	7	7	-	-	-	-	-	-	-
Grundschulen .....	17	17	18	18	18	18	19	19	19	19
Hauptschulen .....	13	15	14	13	16	15	21	19	-	-
Schularten mit mehreren Bildungsgängen .....	-	-	-	-	16	21	17	19	18	16
Realschulen .....	19	19	20	21	21	21	19	21	19	22
Gymnasien .....	x	x	x	x	x	x	x	x	x	x
Sekundarbereich I .....	20	21	19	19	18	18	19	19	19	19
Integrierte Gesamtschulen .....	x	x	x	x	x	x	x	x	x	x
Primarbereich .....	14	-	-	-	-	-	-	-	-	-
Sekundarbereich I .....	13	19	18	19	16	18	18	18	19	19
Freie Waldorfschulen .....	x	x	x	x	x	x	x	x	x	x
Primarbereich .....	32	27	25	25	24	22	23	22	22	22
Sekundarbereich I .....	31	29	28	29	29	29	27	28	27	27
Förderschulen .....	7	9	9	9	8	9	9	9	9	9
<b>Berufliche Schulen .....</b>	<b>21</b>	<b>19</b>	<b>18</b>	<b>18</b>	<b>18</b>	<b>19</b>	<b>18</b>	<b>18</b>	<b>17</b>	<b>17</b>
Berufsvorbereitungsjahr .....	8	-	-	-	-	-	-	-	-	-
Berufsgrundbildungsjahr .....	8	5	6	6	9	6	6	4	5	9
Berufsfachschulen .....	15	19	18	17	17	20	17	18	16	14
Fachoberschulen .....	12	6	7	7	12	11	7	-	3	-
Berufsober-/Technische Oberschulen .....	-	-	-	7	6	15	18	20	23	20
Fachschulen .....	25	17	16	18	19	17	17	17	17	17
Fachakademien/Berufsakademien 4) .....	24	-	-	-	-	-	-	-	-	-
<b>Allgemeinbildende und berufliche Schulen .....</b>	<b>20</b>	<b>21</b>	<b>21</b>	<b>22</b>	<b>21</b>	<b>22</b>	<b>21</b>	<b>22</b>	<b>22</b>	<b>22</b>
<b>Nachrichtlich:</b>										
Schulen des Gesundheitswesens .....	21	20	20	20	20	19	20	19	19	19

1) 2008 und 2009 erfolgt der Nachweis der Grund-Haupt- und Realschulen der Schulen der dänischen Minderheit bei den Integrierte Gesamtschulen

2) Einschl. Berufsgrundbildungsjahr in kooperativer Form.

3) Ab 1999 einschl. Berufsvorbereitungs-, und Berufsgrundbildungsjahr;

Ausnahme 1 private Schule des Berufsgrundbildungsjahres.

4) Ab 1996 Einrichtungen des tertiären Bereichs neben den Hochschulen.

5) Durch Auflösung der Klassenverbände an Gymnasien, Integrierten Gesamtschulen und Freien Waldorfschulen (Sekundarbereich II) sowie an Fachgymnasien entfallen die Klassenangaben.

## 7 Schüler/innen je Schule und Klasse nach Ländern

Schulart ----- Bildungsbereich	Jahr									
	1992	2005	2006	2007	2008	2009	2010	2011	2012	2013

**Thüringen**  
**Schüler/innen je Schule**

<b>Allgemeinbildende Schulen</b> .....	<b>82</b>	<b>145</b>	<b>141</b>	<b>137</b>	<b>139</b>	<b>140</b>	<b>137</b>	<b>139</b>	<b>144</b>	<b>152</b>
davon: Grundschulen .....	-	75	81	75	81	92	87	92	92	101
Schularten mit mehreren Bildungsgängen .....	-	156	136	127	141	143	157	135	152	159
Gymnasien .....	187	420	426	442	425	342	320	342	361	376
Integrierte Gesamtschulen .....	-	81	122	159	208	83	100	104	121	133
Freie Waldorfschulen .....	123	276	177	195	208	220	232	247	255	264
Förderschulen .....	52	111	106	106	107	106	104	103	101	101
<b>Berufliche Schulen</b> .....	<b>40</b>	<b>140</b>	<b>138</b>	<b>131</b>	<b>122</b>	<b>120</b>	<b>111</b>	<b>111</b>	<b>106</b>	<b>109</b>
davon: Teilzeit-Berufsschulen 1) .....	60	86	84	83	89	83	75	67	72	82
Berufsvorbereitungsjahr .....	30	32	31	30	26	28	27	23	18	20
Berufsgrundbildungsjahr .....	21	-	-	-	-	-	-	-	-	-
Berufsfachschulen .....	66	192	186	174	156	144	133	129	122	119
Fachoberschulen .....	6	31	42	56	44	39	42	42	52	48
Fachschulen .....	45	111	127	123	137	167	152	151	140	139
<b>Allgemeinbildende und berufliche Schulen</b> .....	<b>60</b>	<b>142</b>	<b>140</b>	<b>133</b>	<b>129</b>	<b>129</b>	<b>123</b>	<b>125</b>	<b>125</b>	<b>131</b>
<b>Nachrichtlich:</b>										
Schulen des Gesundheitswesens 2) .....	-	-	-	-	-	-	-	-	-	-

**Schüler/innen je Klasse 3)**

<b>Allgemeinbildende Schulen</b> .....	<b>11</b>	<b>15</b>	<b>15</b>	<b>16</b>	<b>16</b>	<b>17</b>	<b>17</b>	<b>18</b>	<b>18</b>	<b>18</b>
davon: Grundschulen .....	-	18	19	19	19	19	19	19	19	19
Schularten mit mehreren Bildungsgängen .....	-	17	17	17	18	18	18	19	19	19
Gymnasien .....	x	x	x	x	x	x	x	x	x	x
Sekundarbereich I .....	22	23	23	23	24	24	24	24	24	24
Integrierte Gesamtschulen .....	x	x	x	x	x	x	x	x	x	x
Primarbereich .....	-	15	15	15	15	18	16	15	16	16
Sekundarbereich I .....	-	7	9	8	12	13	16	15	16	16
Freie Waldorfschulen .....	x	x	x	x	x	x	x	x	x	x
Primarbereich .....	26	21	20	21	20	21	20	20	20	20
Sekundarbereich I .....	33	22	22	22	23	23	25	25	25	24
Förderschulen .....	7	8	8	8	8	8	8	8	8	9
<b>Berufliche Schulen</b> .....	<b>14</b>	<b>18</b>	<b>18</b>	<b>17</b>	<b>16</b>	<b>16</b>	<b>16</b>	<b>15</b>	<b>15</b>	<b>15</b>
davon: Teilzeit-Berufsschulen 1) .....	9	9	9	10	10	9	8	7	8	8
Berufsvorbereitungsjahr .....	8	10	9	9	9	10	9	9	9	9
Berufsgrundbildungsjahr .....	16	-	-	-	-	-	-	-	-	-
Berufsfachschulen .....	22	20	20	19	18	18	18	17	16	16
Fachoberschulen .....	6	12	19	17	18	16	15	16	17	16
Fachschulen .....	16	18	18	17	18	18	18	18	17	18
<b>Allgemeinbildende und berufliche Schulen</b> .....	<b>12</b>	<b>16</b>	<b>17</b>	<b>16</b>	<b>16</b>	<b>17</b>	<b>17</b>	<b>16</b>	<b>17</b>	<b>17</b>
<b>Nachrichtlich:</b>										
Schulen des Gesundheitswesens 2) .....	-	-	-	-	-	-	-	-	-	-

1) Ab 1996 einschl. Berufsgrundbildungsjahr in kooperativer Form.

2) Nachweis erfolgt bei den Berufsfach- und Fachschulen.

5) Durch Auflösung der Klassenverbände an Gymnasien, Integrierten Gesamtschulen, und Freien Waldorfschulen (Sekundarbereich II) entfallen die Klassenangaben.

## 7 Schüler/innen je Schule und Klasse nach Ländern

Schulart ----- Bildungsbereich	Jahr									
	1992	2005	2006	2007	2008	2009	2010	2011	2012	2013
<b>Deutschland</b>										
<b>Schüler/innen je Schule</b>										
<b>Allgemeinbildende Schulen .....</b>	<b>224</b>	<b>231</b>	<b>229</b>	<b>223</b>	<b>220</b>	<b>216</b>	<b>212</b>	<b>214</b>	<b>209</b>	<b>207</b>
davon: Vorklassen .....	21	41	38	33	33	33	30	33	32	36
Schulkindergärten .....	19	20	20	21	21	21	20	28	27	27
Grundschulen .....	120	110	109	107	109	106	104	106	106	107
Schulartunabhängige Orientierungsstufe .....	164	44	46	50	51	52	54	51	50	50
Hauptschulen .....	112	122	116	112	127	128	127	130	123	119
Schularten mit mehreren Bildungsgängen .....	81	87	81	83	84	92	99	107	121	137
Realschulen .....	299	353	347	344	349	342	328	331	311	308
Gymnasien .....	578	636	631	613	593	579	563	539	529	514
Integrierte Gesamtschulen .....	379	330	308	283	184	189	192	193	188	198
Freie Waldorfschulen .....	387	426	407	396	390	389	391	387	382	383
Förderschulen .....	88	101	107	109	109	109	109	109	108	108
Abendhauptschulen .....	-	-	-	-	-	22	50	50	50	51
Abendrealschulen .....	33	89	93	85	89	91	88	83	76	69
Abendgymnasien .....	100	148	164	163	158	162	154	155	148	137
Kollegs .....	167	172	170	183	179	181	187	182	175	168
<b>Berufliche Schulen .....</b>	<b>103</b>	<b>125</b>	<b>128</b>	<b>123</b>	<b>120</b>	<b>120</b>	<b>118</b>	<b>116</b>	<b>110</b>	<b>110</b>
davon: Teilzeit-Berufsschulen 1) .....	203	225	218	222	226	219	211	203	197	201
Berufsvorbereitungsjahr .....	70	89	81	78	74	75	72	68	62	65
Berufsgrundbildungsjahr .....	80	67	57	61	38	46	47	44	43	41
Berufsaufbauschulen .....	32	-	-	-	-	-	-	-	-	-
Berufsfachschulen .....	81	129	131	122	116	113	111	108	100	99
Fachoberschulen .....	57	93	96	92	89	91	88	85	84	85
Fachgymnasien .....	61	69	70	88	84	85	88	90	89	89
Kollegschulen 2) .....	936	-	-	-	-	-	-	-	-	-
Berufsober-/Technische Oberschulen .....	37	27	29	15	17	17	24	26	22	25
Fachschulen .....	107	100	110	112	116	124	126	129	125	125
Fachakademien/Berufsakademien 3) .....	99	93	94	93	91	87	87	94	93	98
<b>Allgemeinbildende und berufliche Schulen .....</b>	<b>178</b>	<b>188</b>	<b>189</b>	<b>184</b>	<b>182</b>	<b>179</b>	<b>177</b>	<b>177</b>	<b>171</b>	<b>170</b>
<b>Nachrichtlich:</b>										
Schulen des Gesundheitswesens .....	60	73	73	74	74	76	79	79	82	85

## 7 Schüler/innen je Schule und Klasse nach Ländern

Schulart ----- Bildungsbereich	Jahr									
	1992	2005	2006	2007	2008	2009	2010	2011	2012	2013
<b>Schüler/innen je Klasse 4)</b>										
<b>Allgemeinbildende Schulen .....</b>	<b>24</b>	<b>24</b>	<b>24</b>	<b>24</b>	<b>24</b>	<b>24</b>	<b>24</b>	<b>24</b>	<b>24</b>	<b>23</b>
davon: Vorklassen .....	14	23	22	21	20	21	20	19	18	20
Schulkindergärten .....	6	6	7	7	7	6	7	7	7	6
Grundschulen .....	22	21	21	21	21	21	20	20	20	20
Schulartunabhängige Orientierungsstufe .....	24	19	20	20	20	20	19	19	19	19
Hauptschulen .....	21	21	21	20	20	20	20	20	20	20
Schularten mit mehreren Bildungsgängen .....	20	19	18	18	19	19	19	19	20	20
Realschulen .....	26	28	28	27	27	27	27	27	26	26
Gymnasien .....	x	x	x	x	x	x	x	x	x	x
Sekundarbereich I .....	26	27	27	27	27	27	26	26	26	25
Integrierte Gesamtschulen .....	x	x	x	x	x	x	x	x	x	x
Primarbereich .....	20	17	17	19	20	19	22	21	20	20
Sekundarbereich I .....	25	23	23	23	22	22	22	22	22	22
Freie Waldorfschulen .....	x	x	x	x	x	x	x	x	x	x
Primarbereich .....	31	29	29	28	27	27	26	26	25	25
Sekundarbereich I .....	26	27	27	27	27	26	26	25	25	25
Förderschulen .....	8	9	9	9	9	9	9	9	9	9
Abendhauptschulen .....	-	-	-	-	-	22	17	17	17	17
Abendrealschulen .....	18	35	35	34	34	34	33	31	30	30
<b>Berufliche Schulen .....</b>	<b>18</b>	<b>18</b>	<b>18</b>	<b>17</b>	<b>17</b>	<b>17</b>	<b>17</b>	<b>17</b>	<b>17</b>	<b>17</b>
davon: Teilzeit-Berufsschulen 1) .....	13	11	11	11	11	11	11	11	11	11
Berufsvorbereitungsjahr .....	9	12	12	11	11	11	11	11	11	11
Berufsgrundbildungsjahr .....	10	15	14	15	14	15	15	15	15	16
Berufsaufbauschulen .....	18	-	-	-	-	-	-	-	-	-
Berufsfachschulen .....	20	20	20	20	19	19	19	18	18	18
Fachoberschulen .....	18	22	22	21	21	20	20	20	19	19
Kollegschaften 2) .....	30	-	-	-	-	-	-	-	-	-
Berufsober-/Technische Oberschulen .....	19	27	22	15	13	13	17	15	15	14
Fachschulen .....	22	20	20	20	20	21	20	21	20	20
Fachakademien/Berufsakademien 3) .....	22	22	23	23	23	23	23	23	22	22
<b>Allgemeinbildende und berufliche Schulen .....</b>	<b>22</b>	<b>22</b>	<b>22</b>	<b>22</b>	<b>22</b>	<b>22</b>	<b>22</b>	<b>22</b>	<b>22</b>	<b>21</b>
<b>Nachrichtlich:</b>										
Schulen des Gesundheitswesens .....	20	20	19	20	19	17	19	20	20	20

1) Ab 1996 einschl. Berufsgrundbildungsjahr in kooperativer Form.

2) Ab 2000 werden die Kollegschaften nicht mehr in der bisherigen Form nachgewiesen; auslaufende Bildungsgänge.

3) Ab 1996 nur noch Fachakademien.

**8 Schulen und Klassen nach Schularten und Bildungsbereichen sowie Anteil an öffentlichen und privaten Schulen und Klassen****8.1 Absolute Werte**

Schulart ----- Bildungsbereich	Jahr									
	1992	2005	2006	2007	2008	2009	2010	2011	2012	2013
<b>Deutschland</b>										
<b>Schulen</b>										
<b>Allgemeinbildende Schulen .....</b>	<b>1 991</b>	<b>2 767</b>	<b>2 867</b>	<b>3 020</b>	<b>3 133 r</b>	<b>3 268 r</b>	<b>3 390 r</b>	<b>3 394 r</b>	<b>3 498</b>	<b>3 527</b>
davon: Vorklassen .....	76	15	16	20	21	25	26	25	30	29
Schulkindergärten .....	104	138	135	132	138	137	143	103	105	107
Grundschulen .....	226	567	624	690	719	772	791	795	824	839
Schulartunabhängige Orientierungsstufe .....	52	78	85	93	95	110	116	112	119	127
Hauptschulen .....	164	207	219	231	200	201	197	191	189	188
Schularten mit mehreren Bildungsgängen 1) ....	1	59	82	104	134 r	152 r	167 r	173 r	191	189
Realschulen .....	248	313	322	329	326	332	348	342	355	349
Gymnasien .....	346	406	417	439	461	476	496	515	521	525
Integrierte Gesamtschulen .....	13	48	53	59	108	118	152	179	203	212
Freie Waldorfschulen .....	145	181	192	199	204	206	207	211	215	214
Förderschulen .....	519	660	632	634	639	649	654	655	655	656
Abendhauptschulen .....	-	-	-	-	-	1	1	1	1	1
Abendrealschulen .....	55	48	45	47	45	45	46	45	43	43
Abendgymnasien .....	24	31	29	29	29	30	31	31	31	32
Kollegs .....	18	16	16	14	14	14	15	16	16	16
<b>Berufliche Schulen .....</b>	<b>1 241 r</b>	<b>1 872</b>	<b>1 844</b>	<b>1 926</b>	<b>1 958</b>	<b>2 004</b>	<b>2 038</b>	<b>2 071</b>	<b>2 151</b>	<b>2 165</b>
davon: Teilzeit-Berufsschulen 2) .....	146	181	191	195	196	201	204	205	203	196
Berufsvorbereitungsjahr .....	20	83	82	82	80	81	80	78	82	80
Berufsgrundbildungsjahr .....	25	29	31	33	26	25	26	28	33	35
Berufsaufbauschulen .....	10	-	-	-	-	-	-	-	-	-
Berufsfachschulen .....	522 r	944	961	989	1 002	1 006	998	1 000	1 042	1 031
Fachoberschulen .....	51	98	110	121	126	127	134	137	136	143
Fachgymnasien .....	13	24	28	54	66	79	86	93	97	106
Kollegschulen .....	1	-	-	-	-	-	-	-	-	-
Berufsob-/Technische Oberschulen .....	1	2	3	7	8	10	12	16	16	15
Fachschulen .....	395	463	389	394	401	417	439	457	481	499
Fachakademien/Berufsakademien 3) .....	57	48	49	51	53	58	59	57	61	60
<b>Allgemeinbildende und berufliche Schulen .....</b>	<b>3 232</b>	<b>4 639</b>	<b>4 711</b>	<b>4 946</b>	<b>5 091</b>	<b>5 272</b>	<b>5 428</b>	<b>5 465</b>	<b>5 649</b>	<b>5 692</b>
<b>Nachrichtlich:</b>										
Schulen des Gesundheitswesens .....	808 r	1 077	1 132	1 101	1 119	1 145	1 133	1 150	1 232	1 333
<b>Klassen 4)</b>										
<b>Allgemeinbildende Schulen .....</b>	<b>18 699</b>	<b>26 190</b>	<b>27 005</b>	<b>27 882</b>	<b>28 450</b>	<b>29 055</b>	<b>29 510</b>	<b>30 231</b>	<b>30 707</b>	<b>31 253</b>
davon: Vorklassen .....	118	27	28	31	34	40	39	42	52	53
Schulkindergärten .....	328	427	414	427	441	447	445	434	431	441
Grundschulen .....	1 255	2 940	3 215	3 515	3 768	3 928	4 063	4 178	4 289	4 437
Schulartunabhängige Orientierungsstufe .....	356	179	197	228	243	290	319	300	306	332
Hauptschulen .....	882	1 200	1 231	1 265	1 245	1 259	1 234	1 229	1 173	1 149
Schularten mit mehreren Bildungsgängen .....	4	271	363	470	602	734	861	956	1 162	1 290
Realschulen .....	2 840	4 013	4 045	4 121	4 165	4 199	4 250	4 259	4 201	4 173
Gymnasien .....	5 506	6 667	6 796	6 915	6 696	6 600	6 351	6 544	6 630	6 705
Sekundarbereich I .....	5 506	6 667	6 796	6 915	6 696	6 600	6 351	6 544	6 630	6 705
Integrierte Gesamtschulen .....	173	622	648	655	813	897	1 198	1 441	1 580	1 781
Primarbereich .....	9	89	94	78	107	123	277	319	305	337
Sekundarbereich I .....	164	533	554	577	706	774	921	1 122	1 275	1 444
Freie Waldorfschulen .....	1 722	2 270	2 315	2 369	2 420	2 501	2 541	2 613	2 670	2 660
Primarbereich .....	691	873	897	932	948	971	971	984	1 013	1 008
Sekundarbereich I .....	1 031	1 397	1 418	1 437	1 472	1 530	1 570	1 629	1 657	1 652
Förderschulen .....	5 414	7 453	7 633	7 769	7 904	8 038	8 082	8 112	8 099	8 129
Abendhauptschulen .....	-	-	-	-	-	1	3	3	3	3
Abendrealschulen .....	101	121	120	117	119	121	124	120	111	100
<b>Berufliche Schulen .....</b>	<b>7 172</b>	<b>13 299</b>	<b>13 401</b>	<b>13 664</b>	<b>13 701</b>	<b>13 993</b>	<b>14 191</b>	<b>14 200</b>	<b>14 031</b>	<b>13 969</b>
davon: Teilzeit-Berufsschulen 2) .....	2 291	3 645	3 769	3 844	4 003	4 079	4 089	3 960	3 799	3 702
Berufsvorbereitungsjahr .....	150	598	565	561	536	538	524	489	473	471
Berufsgrundbildungsjahr .....	199	125	123	132	71	76	82	80	93	90
Berufsaufbauschulen .....	18	-	-	-	-	-	-	-	-	-
Berufsfachschulen .....	2 153	6 004	6 133	6 160	6 031	5 976	5 947	5 945	5 826	5 699
Fachoberschulen .....	158	420	481	529	548	571	593	596	596	628
Kollegschulen .....	31	-	-	-	-	-	-	-	-	-
Berufsob-/Technische Oberschulen .....	2	2	4	7	10	13	17	27	24	26
Fachschulen .....	1 908	2 306	2 127	2 225	2 290	2 519	2 711	2 866	2 967	3 083
Fachakademien/Berufsakademien 3) .....	262	199	199	206	212	221	228	237	253	270
<b>Allgemeinbildende und berufliche Schulen .....</b>	<b>25 871</b>	<b>39 489</b>	<b>40 406</b>	<b>41 546</b>	<b>42 151</b>	<b>43 048</b>	<b>43 701</b>	<b>44 431</b>	<b>44 738</b>	<b>45 222</b>
<b>Nachrichtlich:</b>										
Schulen des Gesundheitswesens .....	2 445	3 933	4 322	4 180	4 302	5 144	4 687	4 628	5 071	5 681

1) 2008 bis 2011 korrigierte Zahlen für Schleswig-Holstein.

2) Ab 1996 einschl. Berufsgrundbildungsjahr in kooperativer Form.

3) Ab 1996 nur noch Fachakademien.

4) Durch Auflösung der Klassenverbände an Gymnasien, Integrierten Gesamt-, Freien Waldorfschulen, Abendgymnasien und Kollegs (Sekundarbereich II), an Fachgymnasien sowie in Nordrhein-Westfalen an Abendrealschulen entfallen die Klassenangaben.

r Berichtigte Zahl.

**8 Schulen und Klassen nach Schularten und Bildungsbereichen sowie Anteil an öffentlichen und privaten Schulen und Klassen****8.2 Anteil an öffentlichen und privaten Schulen und Klassen**

Schulart ----- Bildungsbereich	Jahr									
	1992	2005	2006	2007	2008	2009	2010	2011	2012	2013
	%									
Deutschland										
Schulen										
Allgemeinbildende Schulen .....	4,5	7,5	7,9	8,5	8,9	9,3	9,7	9,9	10,2	10,4
davon: Vorklassen .....	6,0	5,7	6,2	7,6	7,9	9,2	9,3	9,0	10,6	10,2
Schulkindergärten .....	4,0	8,9	9,2	9,9	10,3	10,6	11,5	9,2	9,7	10,2
Grundschulen .....	1,3	3,4	3,7	4,1	4,4	4,7	4,9	4,9	5,2	5,3
Schulartunabhängige Orientierungsstufe .....	1,9	7,0	7,9	8,8	9,0	10,3	10,7	10,4	11,4	12,0
Hauptschulen .....	2,5	4,1	4,6	5,0	4,6	4,8	5,1	5,3	5,5	5,9
Schularten mit mehreren Bildungsgängen .....	0,1	4,2	6,2	8,1	9,8	10,5	11,2	10,5	10,4	10,6
Realschulen .....	6,8	10,5	11,0	11,9	12,1	12,6	13,4	13,5	14,1	14,5
Gymnasien .....	11,1	13,1	13,5	14,3	15,0	15,4	16,0	16,5	16,7	16,8
Integrierte Gesamtschulen .....	1,7	6,7	7,7	8,8	15,3	14,9	14,9	16,0	17,3	14,6
Freie Waldorfschulen .....	100	100	100	100	100	100	100	100	100	100
Förderschulen .....	15,3	19,0	18,6	18,9	19,2	19,4	19,7	20,0	20,1	20,6
Abendhauptschulen .....	-	-	-	-	-	4,8	4,3	4,3	4,5	4,5
Abendrealschulen .....	46,6	40,3	37,2	37,6	36,9	35,7	35,7	35,2	34,4	34,1
Abendgymnasien .....	17,3	30,4	29,0	29,0	28,4	28,8	29,8	29,8	29,8	30,5
Kollegs .....	29,5	24,2	24,2	21,5	21,2	20,9	21,7	22,9	23,2	23,2
Berufliche Schulen .....	13,9	21,4	21,0	21,4	21,8	22,4	23,0	23,5	24,3	24,5
davon: Teilzeit-Berufsschulen 1) .....	8,0	10,9	11,5	11,8	11,9	12,3	12,5	12,8	12,9	12,6
Berufsvorbereitungsjahr .....	2,8	8,7	8,3	8,3	8,4	8,5	8,5	8,4	9,1	8,9
Berufsgrundbildungsjahr .....	3,9	5,3	5,6	5,8	4,5	5,2	6,7	8,3	9,6	10,3
Berufsaufbauschulen .....	4,3	-	-	-	-	-	-	-	-	-
Berufsfachschulen .....	19,8	37,3	37,7	39,0	39,6	39,9	39,8	40,1	41,6	42,0
Fachoberschulen .....	6,9	11,7	13,0	14,1	15,2	14,8	15,6	15,7	15,7	16,5
Fachgymnasien .....	2,4	4,4	5,1	7,2	8,5	9,9	10,6	11,1	11,2	12,1
Kollegschulen .....	2,8	-	-	-	-	-	-	-	-	-
Berufsober-/Technische Oberschulen .....	2,9	1,2	1,4	3,1	3,4	4,1	4,7	6,0	5,8	5,5
Fachschulen .....	27,4	33,3	29,8	30,3	30,5	31,5	32,2	32,9	34,0	34,3
Fachakademien/Berufsakademien 2) .....	62,6	61,5	62,0	63,8	64,6	67,4	67,8	65,5	67,8	66,7
Allgemeinbildende und berufliche Schulen .....	6,1	10,2	10,4	11,1	11,6	12,0	12,4	12,6	13,1	13,3
Nachrichtlich:										
Schulen des Gesundheitswesens .....	47,3	65,3	68,3	67,8	69,2	69,2	69,3	69,7	68,8	74,3
Klassen 3)										
Allgemeinbildende Schulen .....	4,7	6,7	7,1	7,4	7,8	8,0	8,3	8,5	8,7	9,0
davon: Vorklassen .....	5,3	7,0	7,3	7,0	7,8	8,4	7,8	7,8	9,5	9,4
Schulkindergärten .....	9,6	18,3	18,4	20,4	20,6	21,1	21,3	22,0	22,4	23,6
Grundschulen .....	0,8	2,0	2,2	2,5	2,7	2,9	3,0	3,1	3,3	3,4
Schulartunabhängige Orientierungsstufe .....	2,0	3,9	4,4	5,0	5,1	5,7	6,2	6,4	6,7	7,2
Hauptschulen .....	1,8	2,5	2,7	2,9	3,1	3,3	3,5	3,7	3,8	4,1
Schularten mit mehreren Bildungsgängen .....	0,0	1,7	2,4	3,2	4,1	4,6	4,9	5,1	5,8	6,1
Realschulen .....	6,5	8,1	8,4	8,7	8,8	9,1	9,6	9,8	10,1	10,6
Gymnasien .....	9,5	10,7	10,9	11,1	11,3	11,3	11,2	11,5	11,7	12,0
Sekundarbereich I .....	9,5	10,7	10,9	11,1	11,3	11,3	11,2	11,5	11,7	12,0
Integrierte Gesamtschulen .....	1,1	3,7	3,9	4,1	5,0	5,2	6,2	6,8	6,8	6,7
Primarbereich .....	0,7	18,8	19,5	16,1	22,7	21,9	43,4	40,5	26,5	17,9
Sekundarbereich II .....	1,1	3,2	3,5	3,7	4,5	4,6	4,9	5,5	5,8	5,9
Freie Waldorfschulen .....	100	100	100	100	100	100	100	100	100	100
Primarbereich .....	100	100	100	100	100	100	100	100	100	100
Sekundarbereich I .....	100	100	100	100	100	100	100	100	100	100
Förderschulen .....	14,7	18,0	18,6	19,2	19,7	20,2	20,7	21,3	21,8	22,5
Abendhauptschulen .....	-	-	-	-	-	1,8	4,9	5,7	4,8	5,8
Abendrealschulen .....	34,0	33,2	33,3	33,1	33,7	33,2	32,0	32,8	30,6	27,2
Berufliche Schulen .....	6,0	10,2	10,3	10,5	10,5	10,8	11,2	11,5	11,6	11,7
davon: Teilzeit-Berufsschulen 1) .....	2,7	4,4	4,5	4,5	4,7	4,8	4,9	4,9	4,8	4,8
Berufsvorbereitungsjahr .....	5,3	11,4	11,4	12,6	13,4	13,7	13,8	13,7	13,2	13,2
Berufsgrundbildungsjahr .....	5,1	5,3	5,3	5,9	3,4	4,6	5,2	5,5	6,8	6,5
Berufsaufbauschulen .....	5,5	-	-	-	-	-	-	-	-	-
Berufsfachschulen .....	16,9	23,8	24,0	25,0	25,2	25,4	25,9	26,8	27,5	27,4
Fachoberschulen .....	4,4	7,9	8,7	9,5	9,6	9,6	9,8	9,9	10,1	10,5
Fachgymnasien .....	-	-	-	-	-	-	-	-	-	-
Kollegschulen .....	0,9	-	-	-	-	-	-	-	-	-
Berufsober-/Technische Oberschulen .....	0,8	0,2	0,5	0,8	1,1	1,3	1,6	2,4	2,3	2,5
Fachschulen .....	26,4	31,2	29,7	30,7	31,1	31,8	32,7	33,4	33,7	33,9
Fachakademien/Berufsakademien 2) .....	69,9	62,6	63,2	65,6	65,6	65,0	65,0	65,3	67,1	67,8
Allgemeinbildende und berufliche Schulen .....	5,0	7,6	7,9	8,2	8,5	8,8	9,0	9,3	9,5	9,7
Nachrichtlich:										
Schulen des Gesundheitswesens .....	45,5	64,3	66,6	65,6	66,6	68,2	67,5	66,9	66,9	74,6

1) Ab 1996 einschl. Berufsgrundbildungsjahr in kooperativer Form.

2) Ab 1996 nur noch Fachakademien.

3) Durch Auflösung der Klassenverbände an Gymnasien, Integrierten Gesamt-, Freien Waldorfschulen, Abendgymnasien und Kollegs (Sekundarbereich II), an Fachgymnasien sowie in Nordrhein-Westfalen an Abendrealschulen entfallen die Klassenangaben.

r Berichtigte Zahl.

## 9 Schüler/innen nach Schularten und Bildungsbereichen sowie Anteil an Schüler/innen in öffentlichen und privaten Schulen

## 9.1 Absolute Werte

Schulart ----- Bildungsbereich	Jahr									
	1992	2005	2006	2007	2008	2009	2010	2011	2012	2013
<b>Deutschland Insgesamt</b>										
<b>Allgemeinbildende Schulen .....</b>	<b>445 609</b>	<b>639 419</b>	<b>656 186</b>	<b>674 892</b>	<b>690 757</b>	<b>704 632</b>	<b>719 671</b>	<b>725 898</b>	<b>730 905</b>	<b>730 382</b>
davon: Vorklassen .....	1 614	611	603	662	694	823	791	813	960	1 043
Schulkindergärten .....	2 019	2 767	2 703	2 796	2 883	2 874	2 924	2 848	2 832	2 839
Grundschulen .....	27 207	62 440	68 061	73 979	78 158	81 594	82 117	83 970	86 993	89 677
Schulartunabhängige Orientierungsstufe .....	8 512	3 449	3 908	4 617	4 868	5 730	6 206	5 665	5 891	6 409
Hauptschulen .....	18 289	25 195	25 462	25 783	25 452	25 634	24 963	24 800	23 241	22 448
Schularten mit mehreren Bildungsgängen .....	81	5 146	6 675	8 651	11 237	13 999	16 486	18 448	23 062	25 884
Realschulen .....	74 270	110 614	111 750	113 239	113 623	113 489	114 258	113 092	110 335	107 431
Gymnasien .....	199 922	258 261	263 037	269 297	273 385	275 597	279 041	277 484	275 822	269 994
Sekundarbereich I .....	142 499	179 601	182 001	185 441	179 383	175 892	167 263	169 325	169 541	168 940
Sekundarbereich II .....	57 423	78 660	81 036	83 856	94 002	99 705	111 778	108 159	106 281	101 054
Integrierte Gesamtschulen .....	4 931	15 847	16 333	16 712	19 856	22 337	29 223	34 619	38 242	41 987
Primarbereich .....	178	1 550	1 627	1 475	2 141	2 388	5 977	6 571	6 202	6 609
Sekundarbereich I .....	4 095	12 146	12 620	13 366	15 597	17 270	20 388	24 665	28 099	31 055
Sekundarbereich II .....	658	2 151	2 086	1 871	2 118	2 679	2 858	3 383	3 941	4 323
Freie Waldorfschulen .....	56 121	77 035	78 166	78 734	79 624	80 101	80 843	81 575	82 063	81 996
Primarbereich .....	21 602	25 383	25 770	25 930	25 965	25 905	25 555	25 554	25 577	25 395
Sekundarbereich I .....	26 386	37 649	38 085	38 515	39 171	39 973	40 856	41 487	41 854	41 692
Sekundarbereich II .....	8 133	14 003	14 311	14 289	14 488	14 223	14 432	14 534	14 632	14 909
Förderschulen .....	45 430	66 426	67 844	69 143	69 914	70 930	71 135	71 106	70 737	70 560
Abendhauptschulen .....	-	-	-	-	-	22	50	50	50	51
Abendrealschulen .....	1 807	4 291	4 189	3 980	3 989	4 092	4 058	3 714	3 275	2 984
Abendgymnasien .....	2 393	4 584	4 743	4 735	4 574	4 871	4 773	4 797	4 602	4 392
Kollegs .....	3 013	2 753	2 712	2 564	2 500	2 539	2 803	2 917	2 800	2 687
<b>Berufliche Schulen .....</b>	<b>128 440 r</b>	<b>233 336</b>	<b>235 707</b>	<b>237 408</b>	<b>235 669</b>	<b>240 491</b>	<b>241 080</b>	<b>240 743</b>	<b>237 602</b>	<b>238 339</b>
davon: Teilzeit-Berufsschulen 1) 2) .....	29 689	40 669	41 706	43 312	44 298	43 964	42 976	41 674	40 035	39 326
Berufsvorbereitungsjahr .....	1 399	7 374	6 645	6 361	5 901	6 044	5 727	5 292	5 096	5 165
Berufsgrundbildungsjahr 2) .....	1 994	1 936	1 767	2 028	978	1 158	1 223	1 235	1 433	1 446
Berufsaufbauschulen .....	317	-	-	-	-	-	-	-	-	-
Berufsfachschulen .....	42 404 r	121 694	125 556	120 813	116 402	114 037	110 914	107 915	104 542	102 240
Fachoberschulen .....	2 884	9 158	10 523	11 120	11 246	11 563	11 732	11 640	11 438	12 095
Fachgymnasien .....	789	1 646	1 973	4 762	5 537	6 691	7 584	8 377	8 676	9 450
Kollegs 3) .....	936	-	-	-	-	-	-	-	-	-
Berufsober-/Technische Oberschulen .....	37	54	88	102	132	168	285	412	348	369
Fachschulen .....	42 348	46 342	42 848	44 142	46 341	51 816	55 486	58 825	60 345	62 354
Fachakademien/Berufsakademien 4) .....	5 643	4 463	4 601	4 768	4 834	5 050	5 153	5 373	5 689	5 894
<b>Allgemeinbildende und berufliche Schulen .....</b>	<b>574 049</b>	<b>872 755</b>	<b>891 893</b>	<b>912 300</b>	<b>926 426</b>	<b>945 123</b>	<b>960 751</b>	<b>966 641</b>	<b>968 507</b>	<b>968 721</b>
<b>Nachrichtlich:</b>										
Schulen des Gesundheitswesens .....	48 746 r	78 426	82 669	81 540	83 003	86 522	89 607	91 424	100 559	112 793

## 9 Schüler/innen nach Schularten und Bildungsbereichen sowie Anteil an Schüler/innen in öffentlichen und privaten Schulen

## 9.1 Absolute Werte

Schulart ----- Bildungsbereich	Jahr									
	1992	2005	2006	2007	2008	2009	2010	2011	2012	2013
dar. weiblich										
<b>Allgemeinbildende Schulen .....</b>	<b>251 320</b>	<b>354 624</b>	<b>362 794</b>	<b>372 224</b>	<b>379 900</b>	<b>385 689</b>	<b>392 411</b>	<b>393 854</b>	<b>395 078</b>	<b>392 249</b>
davon: Vorklassen .....	755	299	292	317	361	434	415	411	477	514
Schulkindergärten .....	741	971	877	948	972	948	1 022	994	948	975
Grundschulen .....	13 553	30 731	33 423	36 327	38 200	39 930	40 243	41 063	42 599	43 768
Schulartunabhängige Orientierungsstufe .....	4 218	1 745	1 955	2 283	2 413	2 834	3 058	2 802	2 934	3 173
Hauptschulen .....	8 210	11 236	11 321	11 680	11 520	11 648	11 326	11 228	10 546	10 231
Schularten mit mehreren Bildungsgängen .....	24	2 308	3 090	4 029	5 180	6 495	7 651	8 540	10 648	11 873
Realschulen .....	52 107	74 639	75 141	75 946	76 128	75 873	76 294	75 612	73 723	71 686
Gymnasien .....	120 341	157 112	159 758	163 109	165 230	165 948	167 182	165 012	163 599	159 190
Sekundarbereich I .....	86 057	108 802	109 920	111 422	107 335	105 049	99 279	99 928	99 577	98 921
Sekundarbereich II .....	34 284	48 310	49 838	51 687	57 895	60 899	67 903	65 084	64 022	60 269
Integrierte Gesamtschulen .....	2 428	7 781	8 054	8 215	9 919	11 169	14 557	17 162	18 833	20 628
Primarbereich .....	82	749	786	709	1 072	1 192	3 036	3 325	3 131	3 327
Sekundarbereich I .....	2 014	5 892	6 186	6 560	7 768	8 546	9 971	12 034	13 607	14 990
Sekundarbereich II .....	332	1 140	1 082	946	1 079	1 431	1 550	1 803	2 095	2 311
Freie Waldorfschulen .....	29 044	39 847	40 571	40 824	41 275	41 359	41 725	42 232	42 494	42 463
Primarbereich .....	10 896	12 879	13 112	13 136	13 060	12 821	12 711	12 818	12 857	12 810
Sekundarbereich I .....	13 818	19 569	19 910	20 148	20 526	20 950	21 326	21 647	21 816	21 672
Sekundarbereich II .....	4 330	7 399	7 549	7 540	7 689	7 588	7 688	7 767	7 821	7 981
Förderschulen .....	15 988	22 151	22 471	22 818	22 995	23 213	23 161	23 158	23 026	22 830
Abendhauptschulen .....	-	-	-	-	-	7	24	18	24	15
Abendrealschulen .....	829	2 014	1 973	1 955	2 011	1 934	1 837	1 708	1 489	1 378
Abendgymnasien .....	1 460	2 481	2 541	2 524	2 488	2 632	2 557	2 486	2 412	2 248
Kollegs .....	1 622	1 309	1 327	1 249	1 208	1 265	1 359	1 428	1 326	1 277
<b>Berufliche Schulen .....</b>	<b>68 455 r</b>	<b>144 168</b>	<b>146 118</b>	<b>146 598</b>	<b>145 482</b>	<b>148 148</b>	<b>147 952</b>	<b>147 930</b>	<b>146 556</b>	<b>147 336</b>
davon: Teilzeit-Berufsschulen 1)2) .....	7 421	12 399	13 373	14 340	15 176	15 285	15 177	14 699	14 036	13 671
Berufsvorbereitungsjahr .....	587	2 672	2 462	2 338	2 267	2 366	2 222	2 047	2 056	2 042
Berufsgrundbildungsjahr 2) .....	608	761	718	802	347	420	395	420	532	501
Berufsaufbauschulen .....	117	-	-	-	-	-	-	-	-	-
Berufsfachschulen .....	34 121 r	87 746	89 978	86 007	82 652	80 713	78 241	75 568	73 039	71 651
Fachoberschulen .....	1 361	6 030	7 006	7 303	7 342	7 365	7 314	7 190	7 110	7 517
Fachgymnasien .....	453	1 077	1 304	3 360	3 918	4 721	5 315	5 849	6 038	6 521
Kollegschulen 3) .....	724	-	-	-	-	-	-	-	-	-
Berufsober-/Technische Oberschulen .....	37	44	60	54	71	89	141	197	167	182
Fachschulen .....	19 043	29 693	27 364	28 377	29 643	32 973	34 870	37 477	38 812	40 275
Fachakademien/Berufsakademien 4) .....	3 983	3 746	3 853	4 017	4 066	4 216	4 277	4 483	4 766	4 976
<b>Allgemeinbildende und berufliche Schulen .....</b>	<b>319 775</b>	<b>498 792</b>	<b>508 912</b>	<b>518 822</b>	<b>525 382</b>	<b>533 837</b>	<b>540 363</b>	<b>541 784</b>	<b>541 634</b>	<b>539 585</b>
<b>Nachrichtlich:</b>										
Schulen des Gesundheitswesens .....	39 585 r	60 757	63 886	63 679	65 196	67 874	69 394	70 065	76 765	86 439

1) Ab 1996 einschl. Berufsgrundbildungsjahr in kooperativer Form.

2) Die Zu- bzw. Abnahme 1999 ist auf die Zuordnung des Berufsgrundbildungsjahres zu den Teilzeit-Berufsschulen in Niedersachsen zurückzuführen.

3) Ab 2000 werden die Kollegschulen nicht mehr in der bisherigen Form nachgewiesen; auslaufende Bildungsgänge.

4) Ab 1996 nur noch Fachakademien.

r Berichtigte Zahl.

## 9 Schüler/innen nach Schularten und Bildungsbereichen sowie Anteil an Schüler/innen in öffentlichen und privaten Schulen

## 9.2 Anteil an Schüler/innen in öffentlichen und privaten Schulen

Schulart ----- Bildungsbereich	Jahr									
	1992	2005	2006	2007	2008	2009	2010	2011	2012	2013
	%									
Deutschland Insgesamt										
Allgemeinbildende Schulen .....	4,8	6,7	7,0	7,3	7,7	7,9	8,2	8,4	8,5	8,7
davon: Vorklassen .....	4,2	7,4	7,4	7,5	8,0	8,8	8,3	8,3	9,6	9,9
Schulkindergärten .....	4,9	12,7	12,9	14,5	14,9	15,5	15,3	15,4	15,9	16,6
Grundschulen .....	0,8	2,0	2,2	2,4	2,6	2,8	2,9	3,0	3,2	3,3
Schulartunabhängige Orientierungsstufe .....	2,2	3,4	3,9	4,5	4,7	5,2	5,6	5,6	6,1	6,6
Hauptschulen .....	1,7	2,5	2,7	2,9	3,1	3,3	3,5	3,8	3,8	4,1
Schularten mit mehreren Bildungsgängen .....	0,0	1,5	2,1	2,9	3,7	4,2	4,4	4,6	5,3	5,7
Realschulen .....	7,0	8,4	8,6	8,9	9,0	9,3	9,8	10,0	10,2	10,6
Gymnasien .....	9,8	10,6	10,7	10,9	11,1	11,1	11,3	11,4	11,6	11,6
Sekundarbereich I .....	9,6	10,6	10,8	10,9	11,1	11,1	11,0	11,2	11,4	11,6
Sekundarbereich II .....	10,2	10,7	10,7	10,9	11,0	11,1	11,7	11,8	11,9	11,6
Integrierte Gesamtschulen .....	1,1	3,0	3,2	3,3	3,9	4,2	5,0	5,5	5,6	5,6
Primarbereich .....	0,6	15,1	15,8	14,1	20,8	20,0	43,4	40,1	26,2	17,2
Sekundarbereich I .....	1,1	2,8	3,0	3,2	3,8	3,9	4,2	4,7	5,0	5,1
Sekundarbereich II .....	2,3	2,8	2,7	2,4	2,7	3,3	3,3	3,7	4,1	4,3
Freie Waldorfschulen .....	100	100	100	100	100	100	100	100	100	100
Primarbereich .....	100	100	100	100	100	100	100	100	100	100
Sekundarbereich I .....	100	100	100	100	100	100	100	100	100	100
Sekundarbereich II .....	100	100	100	100	100	100	100	100	100	100
Förderschulen .....	12,6	16,0	16,6	17,3	17,8	18,3	18,8	19,4	19,9	20,6
Abendhauptschulen .....	-	-	-	-	-	1,9	4,5	4,8	4,2	5,3
Abendrealschulen .....	15,1	19,8	19,3	18,6	18,8	18,9	19,0	18,1	16,7	15,4
Abendgymnasien .....	11,8	21,7	23,3	24,7	24,5	25,1	24,9	25,2	25,4	25,4
Kollegs .....	20,3	15,0	15,2	14,5	14,6	14,5	15,5	15,9	15,5	15,4
Berufliche Schulen .....	5,2	8,4	8,5	8,5	8,4	8,7	9,0	9,2	9,3	9,4
davon: Teilzeit-Berufsschulen 1) .....	1,8	2,5	2,5	2,5	2,6	2,6	2,7	2,7	2,6	2,7
Berufsvorbereitungsjahr .....	3,6	9,5	9,2	10,2	10,7	11,0	11,1	10,8	10,4	10,5
Berufsgrundbildungsjahr .....	2,5	3,9	3,7	4,4	2,2	3,4	3,8	4,2	5,1	5,0
Berufsaufbauschulen .....	4,8	-	-	-	-	-	-	-	-	-
Berufsfachschulen .....	15,9	21,7	22,2	22,8	22,8	22,8	23,2	23,7	23,9	23,7
Fachoberschulen .....	3,8	7,3	8,1	8,6	8,4	8,2	8,4	8,5	8,5	8,9
Fachgymnasien .....	1,0	1,4	1,6	3,1	3,6	4,2	4,6	5,0	5,0	5,2
Kollegschulen .....	1,3	-	-	-	-	-	-	-	-	-
Berufsob-/Technische Oberschulen .....	0,7	0,3	0,5	0,5	0,6	0,7	1,2	1,7	1,5	1,7
Fachschulen .....	26,1	30,5	29,7	30,3	30,4	30,9	31,6	32,6	32,6	32,7
Fachakademien/Berufsakademien 2) .....	60,9	60,1	60,5	63,3	67,1	66,0	66,0	66,5	68,3	68,1
Allgemeinbildende und berufliche Schulen .....	4,9	7,1	7,3	7,6	7,8	8,1	8,4	8,6	8,7	8,8
Nachrichtlich:										
Schulen des Gesundheitswesens .....	46,8	64,8	67,0	65,9	66,8	67,5	67,9	67,8	67,7	75,4

## 9 Schüler/innen nach Schularten und Bildungsbereichen sowie Anteil an Schüler/innen in öffentlichen und privaten Schulen

## 9.2 Anteil an Schüler/innen in öffentlichen und privaten Schulen

Schulart ----- Bildungsbereich	Jahr									
	1992	2005	2006	2007	2008	2009	2010	2011	2012	2013
	%									
dar. weiblich										
Allgemeinbildende Schulen .....	5,5	7,6	7,9	8,2	8,6	8,8	9,1	9,3	9,4	9,5
davon: Vorklassen .....	4,2	7,6	7,5	7,5	8,6	9,5	9,0	8,6	9,9	10,2
Schulkindergärten .....	4,9	13,1	12,2	14,2	14,6	14,8	15,3	15,2	15,4	16,4
Grundschulen .....	0,8	2,0	2,2	2,4	2,6	2,8	2,9	3,0	3,2	3,3
Schulartunabhängige Orientierungsstufe .....	2,2	3,5	4,1	4,6	4,7	5,2	5,7	5,7	6,2	6,7
Hauptschulen .....	1,7	2,5	2,7	3,0	3,2	3,5	3,7	3,9	4,0	4,2
Schularten mit mehreren Bildungsgängen .....	0,0	1,5	2,1	2,9	3,7	4,2	4,4	4,6	5,3	5,6
Realschulen .....	9,6	11,2	11,6	12,0	12,2	12,6	13,3	13,6	13,9	14,4
Gymnasien .....	10,9	12,0	12,2	12,4	12,6	12,7	12,8	12,9	13,0	13,0
Sekundarbereich I .....	10,7	12,1	12,3	12,5	12,7	12,8	12,6	12,7	12,9	13,1
Sekundarbereich II .....	11,5	11,9	11,9	12,2	12,4	12,5	13,2	13,2	13,3	12,9
Integrierte Gesamtschulen .....	1,2	3,0	3,2	3,3	4,0	4,2	5,0	5,5	5,6	5,6
Primarbereich .....	0,6	14,7	15,4	13,8	20,9	20,0	43,9	40,6	26,9	17,7
Sekundarbereich I .....	1,1	2,8	3,0	3,3	3,8	4,0	4,2	4,7	5,0	5,1
Sekundarbereich II .....	2,3	2,7	2,5	2,2	2,5	3,2	3,3	3,6	4,0	4,3
Freie Waldorfschulen .....	100	100	100	100	100	100	100	100	100	100
Primarbereich .....	100	100	100	100	100	100	100	100	100	100
Sekundarbereich I .....	100	100	100	100	100	100	100	100	100	100
Sekundarbereich II .....	100	100	100	100	100	100	100	100	100	100
Förderschulen .....	12,1	14,5	15,0	15,5	16,0	16,4	16,9	17,5	18,0	18,6
Abendhauptschulen .....	-	-	-	-	-	1,3	4,9	3,8	4,5	3,4
Abendrealschulen .....	14,2	20,1	19,6	19,4	19,8	19,2	18,8	18,3	16,6	15,8
Abendgymnasien .....	13,2	22,2	23,8	24,6	25,0	25,9	25,8	25,6	26,2	26,1
Kollegs .....	20,6	14,5	15,0	14,1	13,9	14,3	15,3	15,9	15,3	15,4
Berufliche Schulen .....	6,4	11,6	11,7	11,6	11,5	11,8	12,2	12,6	12,8	13,0
davon: Teilzeit-Berufsschulen 1) .....	1,1	1,9	2,0	2,1	2,2	2,3	2,4	2,4	2,4	2,4
Berufsvorbereitungsjahr .....	3,9	8,9	8,8	9,7	10,4	10,9	10,7	10,5	10,8	10,7
Berufsgrundbildungsjahr .....	2,5	5,3	5,2	5,8	2,5	3,3	3,3	3,9	5,1	4,7
Berufsaufbauschulen .....	5,5	-	-	-	-	-	-	-	-	-
Berufsfachschulen .....	19,7	26,7	27,2	27,6	27,5	27,9	28,4	28,9	29,1	28,9
Fachoberschulen .....	4,8	9,4	10,3	10,7	10,3	10,1	10,0	10,1	10,2	10,5
Fachgymnasien .....	1,3	1,8	2,1	4,4	5,0	5,8	6,4	6,7	6,7	6,9
Kollegschulen .....	2,6	-	-	-	-	-	-	-	-	-
Berufsob-/Technische Oberschulen .....	2,0	0,6	0,7	0,7	0,9	0,9	1,4	1,9	1,8	2,0
Fachschulen .....	29,7	38,3	37,2	38,5	39,2	39,5	39,8	40,8	41,0	40,8
Fachakademien/Berufsakademien 2) .....	60,2	60,5	61,3	64,5	66,9	65,8	65,7	66,1	68,1	68,6
Allgemeinbildende und berufliche Schulen .....	5,7	8,4	8,7	9,0	9,2	9,5	9,8	10,0	10,1	10,3
Nachrichtlich:										
Schulen des Gesundheitswesens .....	46,6	64,0	66,2	65,1	66,1	66,9	67,3	67,2	67,2	75,0

1) Ab 1996 einschl. Berufsgrundbildungsjahr in kooperativer Form.

2) Ab 1996 nur noch Fachakademien.

**10 Ausländische Schüler/innen nach Schularten und Bildungsbereichen sowie Anteil an ausländischen Schüler/innen in öffentlichen und privaten Schulen****10.1 Absolute Werte**

Schulart ----- Bildungsbereich	Jahr									
	1992	2005	2006	2007	2008	2009	2010	2011	2012	2013
<b>Deutschland</b>										
<b>Insgesamt</b>										
<b>Allgemeinbildende Schulen .....</b>	<b>25 203</b>	<b>31 282</b>	<b>31 370</b>	<b>32 012</b>	<b>32 388</b>	<b>32 379</b>	<b>32 662</b>	<b>32 742</b>	<b>32 790</b>	<b>32 795</b>
davon: Vorklassen .....	202	82	85	72	58	82	79	71	71	83
Schulkindergärten .....	256	295	272	274	282	261	272	260	250	283
Grundschulen .....	3 906	5 614	5 530	5 639	5 541	5 320	4 964	5 166	5 376	5 598
Schulartunabhängige Orientierungsstufe .....	622	316	342	344	349	386	383	344	329	371
Hauptschulen .....	4 165	3 649	3 610	3 538	3 512	3 335	3 240	3 246	3 252	3 208
Schularten mit mehreren Bildungsgängen .....	-	79	131	198	410	565	555	518	446	472
Realschulen .....	3 137	3 337	3 390	3 473	3 528	3 585	3 714	3 690	3 537	3 227
Gymnasien .....	7 079	6 592	6 607	7 271	7 187	7 088	7 268	7 150	7 425	7 560
Sekundarbereich I .....	4 917	4 277	4 426	4 889	4 571	4 350	4 200	4 064	4 307	4 272
Sekundarbereich II .....	2 162	2 315	2 181	2 382	2 616	2 738	3 068	3 086	3 118	3 288
Integrierte Gesamtschulen .....	420	1 320	1 508	1 636	1 760	1 821	2 603	2 956	3 346	3 632
Primarbereich .....	2	26	99	126	172	160	567	597	718	786
Sekundarbereich I .....	372	1 165	1 262	1 373	1 429	1 460	1 828	2 120	2 334	2 562
Sekundarbereich II .....	46	129	147	137	159	201	208	239	294	284
Freie Waldorfschulen .....	1 157	1 616	1 578	1 554	1 554	1 556	1 503	1 477	1 493	1 485
Primarbereich .....	381	490	455	430	413	416	412	392	403	433
Sekundarbereich I .....	537	761	760	789	805	815	776	735	760	744
Sekundarbereich II .....	239	365	363	335	336	325	315	350	330	308
Förderschulen .....	3 624	6 165	6 074	5 876	5 909	5 855	5 564	5 320	4 946	4 718
Abendhauptschulen .....	-	-	-	-	-	12	22	21	19	21
Abendrealschulen .....	362	1 211	1 190	1 039	1 154	1 256	1 253	1 213	1 070	900
Abendgymnasien .....	211	810	865	932	942	1 053	1 070	1 073	1 007	969
Kollegs .....	62	196	188	166	202	204	172	237	223	268
<b>Berufliche Schulen .....</b>	<b>7 403</b>	<b>11 543</b>	<b>11 431</b>	<b>12 079</b>	<b>12 400</b>	<b>13 644</b>	<b>14 422</b>	<b>15 113</b>	<b>15 525</b>	<b>16 788</b>
davon: Teilzeit-Berufsschulen 1) 2) .....	3 096	2 889	3 063	3 318	3 384	3 685	3 773	3 603	3 604	3 655
Berufsvorbereitungsjahr .....	204	548	511	583	592	625	592	585	636	734
Berufsgrundbildungsjahr 2) .....	226	154	117	155	106	127	147	221	302	320
Berufsaufbauschulen .....	7	-	-	-	-	-	-	-	-	-
Berufsfachschulen .....	2 523	6 155	6 100	6 403	6 575	7 209	7 615	8 143	8 285	9 016
Fachoberschulen .....	147	271	282	287	346	434	568	625	598	670
Fachgymnasien .....	46	34	58	106	122	183	237	283	293	326
Kollegschulen 3) .....	27	-	-	-	-	-	-	-	-	-
Berufsober-/Technische Oberschulen .....	-	1	7	9	11	8	28	34	28	37
Fachschulen .....	901	1 238	1 011	989	957	1 057	1 134	1 301	1 462	1 701
Fachakademien/Berufsakademien 4) .....	226	253	282	229	307	316	328	318	317	329
<b>Allgemeinbildende und berufliche Schulen .....</b>	<b>32 606</b>	<b>42 825</b>	<b>42 801</b>	<b>44 091</b>	<b>44 788</b>	<b>46 023</b>	<b>47 084</b>	<b>47 855</b>	<b>48 315</b>	<b>49 583</b>
<b>Nachrichtlich:</b>										
Schulen des Gesundheitswesens .....	3 170	4 373	4 350	4 187	4 451	5 129	5 710	5 974	6 843	9 112

**10 Ausländische Schüler/innen nach Schularten und Bildungsbereichen sowie Anteil an ausländischen Schüler/innen in öffentlichen und privaten Schulen**
**10.1 Absolute Werte**

Schulart ----- Bildungsbereich	Jahr									
	1992	2005	2006	2007	2008	2009	2010	2011	2012	2013
<b>dar. weiblich</b>										
<b>Allgemeinbildende Schulen .....</b>	<b>13 318</b>	<b>15 654</b>	<b>15 862</b>	<b>16 244</b>	<b>16 619</b>	<b>16 295</b>	<b>16 440</b>	<b>16 460</b>	<b>16 373</b>	<b>16 344</b>
davon: Vorklassen .....	93	40	43	34	29	39	34	36	40	44
Schulkindergärten .....	115	136	155	164	174	87	109	107	99	125
Grundschulen .....	1 922	2 795	2 832	2 828	2 781	2 633	2 425	2 600	2 654	2 757
Schulartunabhängige Orientierungsstufe .....	327	151	166	185	204	203	178	166	161	184
Hauptschulen .....	1 946	1 673	1 649	1 652	1 662	1 543	1 537	1 500	1 461	1 500
Schularten mit mehreren Bildungsgängen .....	-	41	71	101	214	288	289	265	219	213
Realschulen .....	2 181	2 042	2 103	2 141	2 200	2 200	2 254	2 214	2 107	1 915
Gymnasien .....	4 202	3 915	4 021	4 435	4 378	4 304	4 378	4 220	4 304	4 328
Sekundarbereich I .....	2 977	2 513	2 703	2 982	2 788	2 599	2 466	2 342	2 405	2 409
Sekundarbereich II .....	1 225	1 402	1 318	1 453	1 590	1 705	1 912	1 878	1 899	1 919
Integrierte Gesamtschulen .....	226	641	746	790	856	891	1 315	1 520	1 731	1 875
Primarbereich .....	1	14	49	59	85	83	300	309	388	430
Sekundarbereich I .....	202	565	622	672	698	710	907	1 096	1 190	1 294
Sekundarbereich II .....	23	62	75	59	73	98	108	115	153	151
Freie Waldorfschulen .....	592	875	851	844	835	844	824	774	779	760
Primarbereich .....	196	253	233	221	210	204	196	189	212	206
Sekundarbereich I .....	281	421	415	440	427	442	436	377	390	390
Sekundarbereich II .....	115	201	203	183	198	198	192	208	177	164
Förderschulen .....	1 365	2 209	2 177	2 042	2 078	2 010	1 928	1 867	1 736	1 634
Abendhauptschulen .....	-	-	-	-	-	5	10	5	4	5
Abendrealschulen .....	199	597	528	508	625	609	558	536	462	388
Abendgymnasien .....	121	441	435	443	485	533	511	509	505	484
Kollegs .....	29	98	85	77	98	106	90	141	111	132
<b>Berufliche Schulen .....</b>	<b>3 197</b>	<b>6 058</b>	<b>5 887</b>	<b>6 308</b>	<b>6 566</b>	<b>7 375</b>	<b>7 804</b>	<b>8 353</b>	<b>8 659</b>	<b>9 496</b>
davon: Teilzeit-Berufsschulen 1)2) .....	415	824	961	1 068	1 151	1 292	1 318	1 295	1 235	1 239
Berufsvorbereitungsjahr .....	80	201	178	192	201	226	214	188	220	237
Berufsgrundbildungsjahr 2) .....	88	34	34	58	38	47	38	65	102	91
Berufsaufbauschulen .....	2	-	-	-	-	-	-	-	-	-
Berufsfachschulen .....	1 871	3 818	3 655	3 948	4 034	4 503	4 769	5 147	5 320	5 867
Fachoberschulen .....	45	164	172	166	197	242	317	320	301	360
Fachgymnasien .....	20	17	35	68	72	120	153	179	198	214
Kollegs 3) .....	16	-	-	-	-	-	-	-	-	-
Berufsober-/Technische Oberschulen .....	-	1	3	4	6	6	11	18	12	17
Fachschulen .....	483	777	602	604	604	674	705	878	1 015	1 199
Fachakademien/Berufsakademien 4) .....	177	222	247	200	263	265	279	263	256	272
<b>Allgemeinbildende und berufliche Schulen .....</b>	<b>16 515</b>	<b>21 712</b>	<b>21 749</b>	<b>22 552</b>	<b>23 185</b>	<b>23 670</b>	<b>24 244</b>	<b>24 813</b>	<b>25 032</b>	<b>25 840</b>
<b>Nachrichtlich:</b>										
Schulen des Gesundheitswesens .....	2 586	3 475	3 461	3 335	3 646	4 197	4 609	4 835	5 579	7 293

1) Ab 1996 einschl. Berufsgrundbildungsjahr in kooperativer Form.

2) Die Zu- bzw. Abnahme 1999 ist auf die Zuordnung des Berufsgrundbildungsjahres zu den Teilzeit-Berufsschulen in Niedersachsen zurückzuführen.

3) Ab 2000 werden die Kollegschulen nicht mehr in der bisherigen Form nachgewiesen; auslaufende Bildungsgänge.

4) Ab 1996 nur noch Fachakademien.

r Berichtete Zahl.

**10 Ausländische Schüler/innen nach Schularten und Bildungsbereichen sowie Anteil an ausländischen Schüler/innen in öffentlichen und privaten Schulen**
**10.2 Anteil an ausländischen Schüler/innen in öffentlichen und privaten Schulen**

Schulart ----- Bildungsbereich	Jahr									
	1992	2005	2006	2007	2008	2009	2010	2011	2012	2013
	%									
Deutschland Insgesamt										
Allgemeinbildende Schulen .....	3,0	3,4	3,5	3,8	4,0	4,2	4,5	4,9	5,2	5,4
davon: Vorklassen .....	3,2	6,4	8,5	6,4	6,5	9,3	8,9	8,9	8,0	8,4
Schulkindergärten .....	2,9	6,5	7,1	8,7	9,8	9,5	9,8	10,3	10,3	11,6
Grundschulen .....	1,2	1,6	1,7	1,9	2,1	2,3	2,3	2,8	3,0	3,1
Schulartunabhängige Orientierungsstufe .....	2,2	2,0	2,3	2,5	2,6	2,8	3,2	3,8	4,2	4,6
Hauptschulen .....	1,9	1,9	2,0	2,1	2,2	2,2	2,4	2,6	2,9	3,1
Schularten mit mehreren Bildungsgängen .....	-	0,7	1,0	1,5	2,9	3,5	2,9	2,6	2,3	2,4
Realschulen .....	4,2	3,4	3,4	3,4	3,4	3,5	3,8	4,1	4,3	4,3
Gymnasien .....	8,5	6,5	6,3	6,8	6,6	6,4	6,7	6,8	7,4	7,9
Sekundarbereich I .....	8,6	5,9	6,0	6,5	6,3	6,2	6,3	6,5	7,3	7,8
Sekundarbereich II .....	8,2	7,8	7,0	7,4	7,2	6,8	7,1	7,3	7,6	8,1
Integrierte Gesamtschulen .....	0,9	1,9	2,1	2,3	2,5	2,6	3,5	3,9	4,4	4,6
Primarbereich .....	0,1	1,3	5,2	7,0	11,6	11,2	36,8	36,5	31,5	21,7
Sekundarbereich I .....	0,9	1,9	2,1	2,3	2,4	2,4	2,9	3,3	3,7	4,0
Sekundarbereich II .....	1,2	1,6	1,7	1,6	1,9	2,3	2,2	2,3	2,7	2,5
Freie Waldorfschulen .....	100	100	100	100	100	100	100	100	100	100
Primarbereich .....	100	100	100	100	100	100	100	100	100	100
Sekundarbereich I .....	100	100	100	100	100	100	100	100	100	100
Sekundarbereich II .....	100	100	100	100	100	100	100	100	100	100
Förderschulen .....	7,4	9,4	9,6	9,8	10,4	11,0	11,3	12,1	12,5	13,1
Abendhauptschulen .....	-	-	-	-	-	2,4	5,7	5,5	4,0	5,3
Abendrealschulen .....	12,6	23,1	23,4	22,7	25,2	25,2	26,5	25,9	24,1	20,3
Abendgymnasien .....	16,0	29,4	34,2	38,8	39,5	40,8	39,5	40,4	40,7	40,4
Kollegs .....	14,1	19,5	19,0	16,2	19,5	18,6	14,4	17,6	15,8	18,9
Berufliche Schulen .....	3,4	6,1	6,1	6,4	6,3	6,7	7,0	7,3	7,5	7,9
davon: Teilzeit-Berufsschulen 1) .....	2,2	3,0	3,2	3,4	3,3	3,4	3,5	3,4	3,3	3,3
Berufsvorbereitungsjahr .....	1,6	4,1	4,0	5,4	6,2	6,3	5,8	5,3	5,3	5,4
Berufsprüfungsjahr .....	2,3	2,8	2,3	3,0	1,9	2,4	2,7	4,4	5,9	6,0
Berufsaufbauschulen .....	1,6	-	-	-	-	-	-	-	-	-
Berufsfachschulen .....	8,5	11,8	11,6	12,3	12,5	13,4	14,2	15,3	16,2	17,5
Fachoberschulen .....	3,0	3,6	3,5	3,5	3,8	4,3	5,3	5,6	5,2	5,6
Fachgymnasien .....	1,0	0,5	0,9	1,4	1,5	2,0	2,4	2,7	2,7	2,9
Kollegs 2) .....	0,2	-	-	-	-	-	-	-	-	-
Berufsober-/Technische Oberschulen .....	-	0,1	0,9	1,1	1,3	0,8	2,5	2,9	2,4	2,9
Fachschulen .....	26,5	20,1	18,7	19,1	17,1	18,2	19,1	21,3	22,3	24,7
Fachakademien/Berufsakademien .....	51,2	47,7	50,4	47,5	74,2	70,7	71,8	68,7	66,2	67,8
Allgemeinbildende und berufliche Schulen .....	3,1	3,8	3,9	4,2	4,5	4,8	5,0	5,5	5,8	6,1
Nachrichtlich:										
Schulen des Gesundheitswesens .....	49,2	66,0	67,2	63,8	65,8	67,1	66,6	66,2	64,5	78,2

**10 Ausländische Schüler/innen nach Schularten und Bildungsbereichen sowie Anteil an ausländischen Schüler/innen in öffentlichen und privaten Schulen**
**10.2 Anteil an ausländischen Schüler/innen in öffentlichen und privaten Schulen**

Schulart ----- Bildungsbereich	Jahr									
	1992	2005	2006	2007	2008	2009	2010	2011	2012	2013
	%									
dar. weiblich										
Allgemeinbildende Schulen .....	3,4	3,4	3,6	3,8	4,1	4,3	4,6	5,0	5,3	5,5
davon: Vorklassen .....	3,2	6,5	8,9	6,2	6,6	9,0	7,9	9,5	9,5	9,5
Schulkindergärten .....	3,1	7,3	9,7	11,9	15,0	8,2	10,0	10,7	10,1	13,2
Grundschulen .....	1,3	1,6	1,7	1,9	2,1	2,3	2,3	2,9	3,1	3,2
Schulartunabhängige Orientierungsstufe .....	2,4	2,0	2,4	2,8	3,1	3,0	3,1	3,9	4,3	4,8
Hauptschulen .....	1,9	1,9	2,0	2,1	2,2	2,2	2,5	2,7	2,9	3,2
Schularten mit mehreren Bildungsgängen .....	-	0,7	1,2	1,7	3,2	3,7	3,2	2,9	2,4	2,3
Realschulen .....	5,7	4,0	4,0	4,1	4,2	4,2	4,6	4,8	5,0	5,1
Gymnasien .....	9,8	7,1	7,0	7,6	7,4	7,2	7,4	7,4	8,0	8,4
Sekundarbereich I .....	10,1	6,5	6,8	7,4	7,2	7,0	7,0	7,1	7,7	8,3
Sekundarbereich II .....	9,2	8,4	7,6	8,0	7,8	7,6	8,0	7,9	8,3	8,5
Integrierte Gesamtschulen .....	1,0	1,8	2,1	2,2	2,4	2,4	3,4	3,9	4,5	4,8
Primarbereich .....	0,1	1,4	5,1	6,7	11,7	11,5	38,6	38,2	33,7	24,1
Sekundarbereich I .....	1,0	1,9	2,1	2,2	2,3	2,3	2,8	3,4	3,8	4,2
Sekundarbereich II .....	1,3	1,4	1,5	1,2	1,5	2,0	2,0	2,0	2,6	2,5
Freie Waldorfschulen .....	100	100	100	100	100	100	100	100	100	100
Primarbereich .....	100	100	100	100	100	100	100	100	100	100
Sekundarbereich I .....	100	100	100	100	100	100	100	100	100	100
Sekundarbereich II .....	100	100	100	100	100	100	100	100	100	100
Förderschulen .....	6,9	8,6	8,7	8,6	9,3	9,6	10,1	10,9	11,3	11,9
Abendhauptschulen .....	-	-	-	-	-	2,1	5,7	3,0	2,1	3,1
Abendrealschulen .....	14,8	23,4	22,1	23,2	28,1	26,2	26,1	25,7	23,5	20,4
Abendgymnasien .....	19,4	31,0	34,4	36,6	38,9	40,8	38,6	39,7	41,2	40,8
Kollegs .....	14,2	19,0	16,6	14,5	17,8	17,8	14,2	19,3	15,0	17,6
Berufliche Schulen .....	3,5	7,0	6,8	7,1	7,1	7,7	8,1	8,6	9,0	9,7
davon: Teilzeit-Berufsschulen 1) .....	0,7	2,0	2,3	2,5	2,5	2,8	2,8	2,8	2,6	2,7
Berufsvorbereitungsjahr .....	1,6	3,7	3,5	4,4	5,4	5,8	5,4	4,7	5,4	5,2
Berufsgrundbildungsjahr .....	3,0	1,7	1,7	2,9	1,7	2,1	1,7	3,2	5,0	4,4
Berufsaufbauschulen .....	1,4	-	-	-	-	-	-	-	-	-
Berufsfachschulen .....	11,2	13,9	13,3	14,2	14,4	15,8	16,9	18,3	19,5	21,0
Fachoberschulen .....	2,5	4,4	4,2	3,8	4,1	4,7	5,7	5,5	5,1	5,9
Fachgymnasien .....	1,0	0,5	1,0	1,7	1,7	2,5	3,0	3,2	3,5	3,6
Kollegschulen 2) .....	0,4	-	-	-	-	-	-	-	-	-
Berufsober-/Technische Oberschulen .....	-	0,3	0,8	1,0	1,4	1,3	2,0	3,2	2,1	2,6
Fachschulen .....	39,2	25,8	22,4	23,5	21,2	21,7	22,0	25,0	26,6	29,3
Fachakademien/Berufsakademien .....	54,8	50,8	54,3	51,0	73,5	72,2	72,1	67,8	64,8	67,0
Allgemeinbildende und berufliche Schulen .....	3,4	4,0	4,1	4,4	4,7	5,0	5,3	5,8	6,2	6,6
Nachrichtlich:										
Schulen des Gesundheitswesens .....	48,6	65,1	66,3	63,3	66,0	67,4	66,6	65,9	64,3	77,3

1) Ab 1996 einschl. Berufsgrundbildungsjahr in kooperativer Form.

2) Ab 2000 werden die Kollegschulen nicht mehr in der bisherigen Form nachgewiesen; auslaufende Bildungsgänge.

## 11 Absolventen/Abgänger nach Abschlussarten sowie Anteil an Absolventen/Abgänger aus öffentlichen und privaten Schulen \*)

## 11.1 Insgesamt

Abschlussart ----- Zeugnisart	Abgangsjahr									
	1992	2005	2006	2007	2008	2009	2010	2011	2012	2013
<b>Deutschland</b>										
<b>Absolute Werte</b>										
<b>Allgemeinbildende Schulen</b>										
Ohne Hauptschulabschluss .....	3 755	5 363	5 895	5 699	5 418	5 628	5 447	5 410	5 337	5 252
Mit Hauptschulabschluss .....	5 763	6 774	6 823	7 001	7 170	7 060	7 200	7 440	7 257	6 932
Mit Mittlerem Schulabschluss (Realschulabschluss) ..	19 508	25 952	26 971	27 583	28 215	28 820	28 637	28 925	29 869	32 708
Mit Fachhochschulreife 1) .....	685	1 583	1 891	1 863	1 714	1 680	1 617	1 612	1 692	366
Mit allgemeiner Hochschulreife .....	20 176	26 403	27 633	28 936	30 218	31 078	32 072	37 635	36 902	42 308
<b>Insgesamt ...</b>	<b>49 887</b>	<b>66 075</b>	<b>69 213</b>	<b>71 082</b>	<b>72 735</b>	<b>74 266</b>	<b>74 973</b>	<b>81 022</b>	<b>81 057</b>	<b>87 566</b>
<b>Berufliche Schulen</b>										
Abgangszeugnis .....	4 259	13 499 r	13 339	14 212	13 782	14 734	16 906	16 504	16 075	16 047
Abschlusszeugnis .....	46 691	79 274 r	84 742	88 827	88 859	85 913	85 397	84 104	86 349	84 337
darunter mit:										
Hauptschulabschluss .....	1 776	5 283	6 477	6 441	6 874	6 668	6 511	6 484	6 088	6 006
Mittlerer Schulabschluss (Realschulabschluss) .....	3 711	5 423	5 011	5 103	5 534	6 682	7 231	7 339	6 947	8 217
Fachhochschulreife 1) .....	3 797	11 598 r	12 798	14 842	14 886	16 004	17 667	18 493	18 541	15 588
Allgemeiner Hochschulreife 2) .....	372	1 027	985	1 107	1 266	1 428	1 723	2 012	2 551	2 648
Ohne Angabe einer Zeugnisart 3) .....	171	3 885 r	3 865	3 659	3 729	3 579	4 128	4 145	3 462	3 026
<b>Insgesamt ...</b>	<b>51 121</b>	<b>96 658 r</b>	<b>101 946</b>	<b>106 698</b>	<b>106 370</b>	<b>104 226</b>	<b>106 431</b>	<b>104 753</b>	<b>105 886</b>	<b>103 410</b>
<b>Nachrichtlich:</b>										
Schulen des Gesundheitswesens										
Abgangszeugnis .....	271	1 410	2 493	3 063	3 101	3 118	3 646	4 020	4 831 r	4 809
Abschlusszeugnis .....	16 688	23 512	27 308	27 173	26 543	27 050	27 611	27 509	34 544 r	35 358
Ohne Angabe einer Zeugnisart .....	-	-	-	-	-	-	-	-	-	-
<b>Insgesamt ...</b>	<b>16 959</b>	<b>24 922</b>	<b>29 801</b>	<b>30 236</b>	<b>29 644</b>	<b>30 168</b>	<b>31 257</b>	<b>31 529</b>	<b>39 375 r</b>	<b>40 167</b>
<b>Anteil an Absolventen/Abgänger aus öffentlichen und privaten Schulen</b>										
<b>Allgemeinbildende Schulen</b>										
Ohne Hauptschulabschluss .....	5,9	6,9	7,8	8,1	8,3	9,6	10,3	10,9	11,2 r	11,3
Mit Hauptschulabschluss .....	2,7	2,8	2,9	3,1	3,4	3,7	4,0	4,4	4,6 r	4,6
Mit Mittlerem Schulabschluss (Realschulabschluss) ..	6,3	6,5	6,8	7,0	7,6	8,0	8,2	8,5	8,7 r	8,7
Mit Fachhochschulreife 1) .....	11,9	12,8	13,3	13,2	12,1	12,6	12,0	11,7	12,1 r	34,3
Mit allgemeiner Hochschulreife .....	10,8	11,4	11,3	11,2	11,3	11,6	12,0	12,1	12,1 r	13,3
<b>Insgesamt ...</b>	<b>6,4</b>	<b>6,9</b>	<b>7,1</b>	<b>7,4</b>	<b>7,8</b>	<b>8,3</b>	<b>8,7</b>	<b>9,2</b>	<b>9,3 r</b>	<b>9,8</b>
<b>Berufliche Schulen</b>										
Abgangszeugnis .....	3,4	5,4	5,3	5,6	5,7	6,1	7,2	7,3	7,6	7,9
Abschlusszeugnis .....	6,1	8,9	9,4	9,7	9,8	9,6	9,4	9,5	10,2	10,3
darunter mit:										
Hauptschulabschluss .....	9,9	13,4	17,5	18,8	19,9	19,5	18,8	19,5	19,1	19,1
Mittlerer Schulabschluss (Realschulabschluss) .....	8,2	6,7	6,0	5,5	5,8	7,2	7,6	8,2	7,9	8,1
Fachhochschulreife 1) .....	5,3	10,0 r	11,1	12,6	12,7	13,2	13,7	13,9	14,2	15,0
Allgemeiner Hochschulreife 2) .....	1,4	2,6	2,4	2,5	2,9	3,1	3,6	4,1	4,9	5,0
Ohne Angabe einer Zeugnisart .....	1,0	12,5 r	11,9	10,2	10,1	10,4	11,7	12,9	10,9	9,7
<b>Insgesamt ...</b>	<b>5,6</b>	<b>8,3 r</b>	<b>8,6</b>	<b>8,9</b>	<b>9,0</b>	<b>8,9</b>	<b>9,1</b>	<b>9,2</b>	<b>9,7</b>	<b>9,8</b>
<b>Nachrichtlich:</b>										
Schulen des Gesundheitswesens										
Abgangszeugnis .....	37,3	62,5	70,7	74,3	73,1	72,5	72,6	74,2	78,9 r	77,7
Abschlusszeugnis .....	46,7	63,9	67,4	67,5	67,3	67,4	67,7	68,6	75,4 r	75,8
Ohne Angabe einer Zeugnisart .....	-	-	-	-	-	-	-	-	-	-
<b>Insgesamt ...</b>	<b>46,5</b>	<b>63,8</b>	<b>67,7</b>	<b>68,1</b>	<b>67,9</b>	<b>67,9</b>	<b>68,2</b>	<b>69,3</b>	<b>75,8 r</b>	<b>76,0</b>

\*) Bis 1998 Nachweis der Schulentlassenen.

1) 2013: Schulischer Teil der Fachhochschulreife unter Mittlerem Abschluss (Realschulabschluss) ausgewiesen.

2) Einschl. fachgebundener Hochschulreife.

3) 2003: Die Zunahme ist bedingt durch Individualdatenerhebung in Bayern;  
Einschl. Absolventen/Abgänger mit Abgangszeugnis und Abgänger,  
die vor Beendigung des Schuljahres die Schulen verlassen haben.

a) 1994: Brandenburg Einführung des 13. Schuljahrganges.

b) Niedersachsen: Einschl. Übergänger/innen in Sekundarbereich II.

c) Sachsen-Anhalt: Einführung des 13. Schuljahrganges.

r Berichtigte Zahl.

## 11 Absolventen/Abgänger nach Abschlussarten sowie Anteil an Absolventen/Abgänger aus öffentlichen und privaten Schulen \*)

## 11.2 Weiblich

Abschlussart ----- Zeugnisart	Abgangsjahr									
	1992	2005	2006	2007	2008	2009	2010	2011	2012	2013
<b>Deutschland Absolute Werte</b>										
<b>Allgemeinbildende Schulen</b>										
Ohne Hauptschulabschluss .....	1 487	1 943	2 120	2 031	1 969	2 041	1 989	1 966	1 948	1 947
Mit Hauptschulabschluss .....	2 530	2 645	2 735	2 786	2 797	2 800	2 864	2 973	2 899	2 818
Mit Mittlerem Schulabschluss (Realschulabschluss) ..	13 081	15 924	16 584	16 940	17 212	17 600	17 316	17 470	17 915	19 447
Mit Fachhochschulreife 1) .....	370	860	1 029	1 002	905	860	871	886	947	169
Mit allgemeiner Hochschulreife .....	11 948	16 267	16 907	17 455	18 408	18 953	19 697	23 102	22 029	25 668
<b>Insgesamt ...</b>	<b>29 416</b>	<b>37 639</b>	<b>39 375</b>	<b>40 214</b>	<b>41 291</b>	<b>42 254</b>	<b>42 737</b>	<b>46 397</b>	<b>45 738</b>	<b>50 049</b>
<b>Berufliche Schulen</b>										
Abgangszeugnis .....	1 799	6 176 r	5 875	6 419	6 331	6 980	7 834	7 421	7 233	7 393
Abschlusszeugnis .....	26 257	50 548 r	53 653	56 203	56 205	53 595	53 583	51 831	53 612	52 530
darunter mit:										
Hauptschulabschluss .....	600	1 854	2 313	2 345	2 468	2 422	2 412	2 284	2 238	2 299
Mittlerer Schulabschluss (Realschulabschluss) .....	1 638	3 802	3 472	3 497	3 687	4 217	4 690	4 646	4 337	5 296
Fachhochschulreife 1) .....	2 112	6 795 r	7 723	9 162	9 130	9 743	10 646	10 876	10 805	9 050
Allgemeiner Hochschulreife 2) .....	230	763	729	809	871	1 006	1 201	1 426	1 744	1 838
Ohne Angabe einer Zeugnisart 3) .....	62	1 803 r	1 782	1 736	1 794	1 673	1 910	2 076	1 839	1 604
<b>Insgesamt ...</b>	<b>28 118</b>	<b>58 527 r</b>	<b>61 310</b>	<b>64 358</b>	<b>64 330</b>	<b>62 248</b>	<b>63 327</b>	<b>61 328</b>	<b>62 684</b>	<b>61 527</b>
<b>Nachrichtlich:</b>										
Schulen des Gesundheitswesens										
Abgangszeugnis .....	215	944	1 654	2 080	2 115	2 171	2 537	2 759	3 354 r	3 174
Abschlusszeugnis .....	13 649	18 412	20 931	20 597	20 103	20 855	21 514	21 281	26 311 r	27 023
Ohne Angabe einer Zeugnisart .....	-	-	-	-	-	-	-	-	-	-
<b>Insgesamt ...</b>	<b>13 864</b>	<b>19 356</b>	<b>22 585</b>	<b>22 677</b>	<b>22 218</b>	<b>23 026</b>	<b>24 051</b>	<b>24 040</b>	<b>29 665 r</b>	<b>30 197</b>
<b>Anteil an Absolventen/Abgänger weiblich aus öffentlichen und privaten Schulen</b>										
<b>Allgemeinbildende Schulen</b>										
Ohne Hauptschulabschluss .....	6,4	6,8	7,6	7,7	7,9	8,9	9,6	10,0	10,3	10,5
Mit Hauptschulabschluss .....	2,8	2,6	2,7	2,9	3,1	3,4	3,8	4,2	4,4	4,5
Mit Mittlerem Schulabschluss (Realschulabschluss) ..	8,1	7,8	8,2	8,6	9,2	9,7	9,9	10,4	10,5	10,4
Mit Fachhochschulreife 1) .....	13,2	13,2	13,6	13,3	11,8	12,4	12,4	12,2	13,0	33,3
Mit allgemeiner Hochschulreife .....	12,2	12,4	12,4	12,0	12,3	12,7	13,2	13,4	13,2	14,7
<b>Insgesamt ...</b>	<b>7,8</b>	<b>8,0</b>	<b>8,3</b>	<b>8,5</b>	<b>9,0</b>	<b>9,5</b>	<b>10,0</b>	<b>10,6</b>	<b>10,7</b>	<b>11,3</b>
<b>Berufliche Schulen</b>										
Abgangszeugnis .....	3,2	6,1	5,8	6,2	6,3	6,8	8,0	8,0	8,3	8,8
Abschlusszeugnis .....	7,2	11,9	12,6	12,9	13,0	12,7	12,5	12,5	13,5	13,7
darunter mit:										
Hauptschulabschluss .....	7,7	12,8	17,2	18,4	18,9	18,3	18,5	18,2	18,2	19,2
Mittlerer Schulabschluss (Realschulabschluss) .....	7,0	9,0	8,2	7,5	7,7	8,9	9,7	10,4	10,2	10,6
Fachhochschulreife 1) .....	7,7	13,0	14,5	16,3	16,0	16,7	17,4	17,5	17,8	18,7
Allgemeiner Hochschulreife 2) .....	2,1	3,9	3,5	3,7	3,9	4,2	4,8	5,5	6,4	6,7
Ohne Angabe einer Zeugnisart .....	1,3	13,3 r	12,3	10,9	10,8	11,1	12,2	14,8	13,2	12,0
<b>Insgesamt ...</b>	<b>6,6</b>	<b>10,8</b>	<b>11,3</b>	<b>11,6</b>	<b>11,7</b>	<b>11,5</b>	<b>11,7</b>	<b>11,7</b>	<b>12,5</b>	<b>12,8</b>
<b>Nachrichtlich:</b>										
Schulen des Gesundheitswesens										
Abgangszeugnis .....	36,8	60,3	68,7	72,5	71,7	71,0	72,3	73,2	77,8 r	73,6
Abschlusszeugnis .....	45,9	63,7	67,1	67,0	67,0	67,3	67,8	68,4	75,2 r	76,0
Ohne Angabe einer Zeugnisart .....	-	-	-	-	-	-	-	-	-	-
<b>Insgesamt ...</b>	<b>45,7</b>	<b>63,5</b>	<b>67,2</b>	<b>67,4</b>	<b>67,4</b>	<b>67,6</b>	<b>68,2</b>	<b>68,9</b>	<b>75,5 r</b>	<b>75,8</b>

\*) Bis 1998 Nachweis der Schulentlassenen.

a) 1994: Brandenburg Einführung des 13. Schuljahrganges.

1) 2013: Schulischer Teil der Fachhochschulreife unter Mittlerem b) Niedersachsen: Einschl. Übergänger/innen in Sekundarbereich II.

2) Einschl. fachgebundener Hochschulreife.

c) Sachsen-Anhalt: Einführung des 13. Schuljahrganges.

3) 2003: Die Zunahme ist bedingt durch Individualdatenerhebung r Berichtigte Zahl.

Einschl. Absolventen/Abgänger mit Abgangszeugnis und Abgänger,  
die vor Beendigung des Schuljahres die Schulen verlassen haben.

**12 Lehrkräfte nach Schularten und Beschäftigungsumfang sowie Anteil an Lehrkräften an öffentlichen und privaten Schulen**

## 12.1 Insgesamt

## 12.1.1 Absolute Werte

Schulart	Jahr									
	1992	2005	2006	2007	2008	2009	2010	2011	2012	2013
<b>Deutschland</b>										
<b>Voll- und teilzeitbeschäftigte Lehrkräfte insgesamt</b>										
<b>Allgemeinbildende Schulen 1) 2) .....</b>	<b>37 625</b>	<b>51 625</b>	<b>53 223</b>	<b>55 309</b>	<b>56 958</b>	<b>59 461 r</b>	<b>61 770</b>	<b>63 415</b>	<b>64 984</b>	<b>66 701</b>
davon: Vorklassen .....	104	-	35	30	40	45	47	42	45	30
Schulkindergärten .....	394	579	540	569	584	597	590	573	574	724
Grundschulen 3) .....	1 807	3 866	4 440	4 876	5 305	5 627 r	6 074	6 416	6 683	6 806
Schulartunabhängige Orientierungsstufe ....	588	272	317	379	402	454	523	507	518	559
Hauptschulen .....	1 318	2 429	1 973	2 078	2 185	1 951	1 711	1 666	1 443	1 452
Schularten mit mehreren Bildungsgängen ..	-	421	554	739	913	1 168	1 400	1 570	1 935	2 277
Realschulen .....	4 609	5 897	6 392	6 506	6 260	6 694	6 806	6 892	7 014	7 006
Gymnasien .....	14 855	17 572	17 946	18 656	19 133	19 935	20 624	21 013	21 496	21 818
Integrierte Gesamtschulen .....	630	1 289	1 333	1 400	1 740	2 059	2 654	3 135	3 420	3 819
Freie Waldorfschulen .....	4 107	6 083	6 108	6 169	6 178	6 375	6 513	6 604	6 728	6 882
Förderschulen .....	8 903	12 811	13 161	13 491	13 784	14 142	14 370	14 532	14 665	14 886
Abendhauptschulen .....	-	-	-	-	-	1	3	4	5	6
Abendrealschulen 4) .....	11	15	17	18	16	20	38	24	19	16
Abendgymnasien 4) .....	30	322	337	332	351	327	349	361	363	352
Kollegs 4) .....	269	69	70	66	67	66	68	76	76	68
<b>Berufliche Schulen .....</b>	<b>8 000</b>	<b>13 285</b>	<b>13 665</b>	<b>14 027</b>	<b>14 023</b>	<b>14 549</b>	<b>14 882</b>	<b>15 214</b>	<b>15 569</b>	<b>15 735</b>
davon: Teilzeit-Berufsschulen 5) 6) .....	1 575	2 476	2 554	2 660	2 715	2 778	2 766	2 783	2 834	2 742
Berufsvorbereitungsjahr .....	65	355	335	345	342	323	312	328	333	346
Berufsgrundbildungsjahr 6) .....	42	122	127	126	75	82	93	101	95	128
Berufsaufbauschulen .....	16	-	-	-	-	-	-	-	-	-
Berufsfachschulen .....	3 184	6 924	7 235	7 124	6 968	7 010	6 984	7 034	7 118	7 079
Fachoberschulen .....	155	407	469	525	560	586	635	645	655	681
Fachgymnasien .....	86	125	142	367	428	522	615	685	708	793
Kollegschulen 7) .....	102	-	-	-	-	-	-	-	-	-
Berufsober-/Technische Oberschulen .....	5	5	8	14	16	18	26	35	30	35
Fachschulen .....	2 260	2 378	2 295	2 350	2 393	2 679	2 895	3 019	3 161	3 239
Fachakademien/Berufsakademien 8) .....	510	493	500	516	526	551	556	584	635	692
<b>Allgemeinbildende und berufliche Schulen .....</b>	<b>45 625</b>	<b>64 910</b>	<b>66 888</b>	<b>69 336</b>	<b>70 981</b>	<b>74 010</b>	<b>76 652</b>	<b>78 629</b>	<b>80 553</b>	<b>82 436</b>
<b>Nachrichtlich:</b>										
Schulen des Gesundheitswesens .....	2 536	4 372	4 467	4 298	4 374	4 633	4 782	4 836	5 036	5 132
<b>davon: vollzeitbeschäftigte Lehrkräfte</b>										
<b>Allgemeinbildende Schulen 1) 2) .....</b>	<b>26 903</b>	<b>30 543</b>	<b>31 106</b>	<b>32 101</b>	<b>33 602</b>	<b>34 763 r</b>	<b>35 735</b>	<b>36 214</b>	<b>37 037</b>	<b>37 842</b>
davon: Vorklassen .....	26	-	19	16	26	33	28	24	26	20
Schulkindergärten .....	305	381	361	350	396	396	350	353	341	417
Grundschulen 3) .....	1 169	1 813	2 040	2 322	2 561	2 772 r	2 984	3 161	3 359	3 325
Schulartunabhängige Orientierungsstufe ....	374	152	176	204	229	262	285	286	272	301
Hauptschulen .....	963	1 357	1 062	1 034	1 090	1 032	869	864	717	699
Schularten mit mehreren Bildungsgängen ..	-	225	293	414	525	628	752	872	1 064	1 293
Realschulen .....	2 839	3 199	3 518	3 589	3 578	3 646	3 732	3 680	3 736	3 784
Gymnasien .....	10 769	11 156	11 224	11 529	11 802	12 222	12 531	12 616	12 833	12 915
Integrierte Gesamtschulen .....	447	636	670	718	1 020	1 157	1 492	1 714	1 897	2 138
Freie Waldorfschulen .....	2 886	3 070	3 055	3 084	3 098	3 173	3 185	3 043	3 054	3 079
Förderschulen .....	6 895	8 369	8 488	8 652	9 077	9 239	9 284	9 366	9 491	9 641
Abendhauptschulen .....	-	-	-	-	-	1	2	2	-	-
Abendrealschulen 4) .....	3	-	-	-	1	4	16	8	9	8
Abendgymnasien 4) .....	26	164	177	162	171	172	193	191	198	183
Kollegs 4) .....	201	21	23	27	28	26	32	34	40	39

**12 Lehrkräfte nach Schularten und Beschäftigungsumfang sowie Anteil an Lehrkräften an öffentlichen und privaten Schulen**

## 12.1 Insgesamt

## 12.1.1 Absolute Werte

Schulart	Jahr									
	1992	2005	2006	2007	2008	2009	2010	2011	2012	2013
<b>Berufliche Schulen</b> .....	<b>5 068</b>	<b>7 538</b>	<b>7 784</b>	<b>7 826</b>	<b>7 672</b>	<b>7 827</b>	<b>7 812</b>	<b>7 940</b>	<b>8 183</b>	<b>8 191</b>
davon: Teilzeit-Berufsschulen 5) 6) .....	1 292	1 792	1 837	1 913	1 912	1 939	1 884	1 858	1 858	1 810
Berufsvorbereitungsjahr .....	38	234	224	236	234	228	213	223	219	230
Berufsgrundbildungsjahr 6) .....	25	90	88	80	49	54	60	58	54	58
Berufsaufbauschulen .....	14	-	-	-	-	-	-	-	-	-
Berufsfachschulen .....	1 773	3 709	3 921	3 689	3 501	3 474	3 342	3 401	3 530	3 431
Fachoberschulen .....	102	233	273	301	323	321	338	338	338	360
Fachgymnasien .....	49	66	76	206	240	281	321	350	363	397
Kollegschulen 7) .....	69	-	-	-	-	-	-	-	-	-
Berufsober-/Technische Oberschulen .....	2	1	1	4	7	8	11	15	14	18
Fachschulen .....	1 421	1 206	1 146	1 176	1 179	1 302	1 420	1 478	1 566	1 624
Fachakademien/Berufsakademien 8) .....	283	207	218	221	227	220	223	219	241	263
<b>Allgemeinbildende und berufliche Schulen</b> .....	<b>31 971</b>	<b>38 081</b>	<b>38 890</b>	<b>39 927</b>	<b>41 274</b>	<b>42 590</b>	<b>43 547</b>	<b>44 154</b>	<b>45 220</b>	<b>46 033</b>
<b>Nachrichtlich:</b>										
Schulen des Gesundheitswesens .....	2 536	3 174	3 230	3 019	3 100	3 214	3 340	3 352	3 507	3 578

Fußnoten siehe am Ende der Tabelle.

**noch: Deutschland  
teilzeitbeschäftigte Lehrkräfte**

<b>Allgemeinbildende Schulen 1) 2) .....</b>	<b>10 722</b>	<b>21 082</b>	<b>22 117</b>	<b>23 208</b>	<b>23 356</b>	<b>24 698 r</b>	<b>26 035</b>	<b>27 201</b>	<b>27 947</b>	<b>28 859</b>
davon: Vorklassen .....	78	-	16	14	14	12	19	18	19	10
Schulkindergärten .....	89	198	179	219	188	201	240	220	233	307
Grundschulen 3) .....	638	2 053	2 400	2 554	2 744	2 855 r	3 090	3 255	3 324	3 481
Schulartunabhängige Orientierungsstufe ....	214	120	141	175	173	192	238	221	246	258
Hauptschulen .....	355	1 072	911	1 044	1 095	919	842	802	726	753
Schularten mit mehreren Bildungsgängen ..	-	196	261	325	388	540	648	698	871	984
Realschulen .....	1 770	2 698	2 874	2 917	2 682	3 048	3 074	3 212	3 278	3 222
Gymnasien .....	4 086	6 416	6 722	7 127	7 331	7 713	8 093	8 397	8 663	8 903
Integrierte Gesamtschulen .....	183	653	663	682	720	902	1 162	1 421	1 523	1 681
Freie Waldorfschulen .....	1 221	3 013	3 053	3 085	3 080	3 202	3 328	3 561	3 674	3 803
Förderschulen .....	2 008	4 442	4 673	4 839	4 707	4 903	5 086	5 166	5 174	5 245
Abendhauptschulen .....	-	-	-	-	-	-	1	2	5	6
Abendrealschulen 4) .....	8	15	17	18	15	16	22	16	10	8
Abendgymnasien 4) .....	4	158	160	170	180	155	156	170	165	169
Kollegs 4) .....	68	48	47	39	39	40	36	42	36	29
<b>Berufliche Schulen</b> .....	<b>2 932</b>	<b>5 747</b>	<b>5 881</b>	<b>6 201</b>	<b>6 351</b>	<b>6 722</b>	<b>7 070</b>	<b>7 274</b>	<b>7 386</b>	<b>7 544</b>
davon: Teilzeit-Berufsschulen 5) 6) .....	283	684	717	747	803	839	882	925	976	932
Berufsvorbereitungsjahr .....	27	121	111	109	108	95	99	105	114	116
Berufsgrundbildungsjahr 6) .....	17	32	39	46	26	28	33	43	41	70
Berufsaufbauschulen .....	2	-	-	-	-	-	-	-	-	-
Berufsfachschulen .....	1 411	3 215	3 314	3 435	3 467	3 536	3 642	3 633	3 588	3 648
Fachoberschulen .....	53	174	196	224	237	265	297	307	317	321
Fachgymnasien .....	37	59	66	161	188	241	294	335	345	396
Kollegschulen 7) .....	33	-	-	-	-	-	-	-	-	-
Berufsober-/Technische Oberschulen .....	3	4	7	10	9	10	15	20	16	17
Fachschulen .....	839	1 172	1 149	1 174	1 214	1 377	1 475	1 541	1 595	1 615
Fachakademien/Berufsakademien 8) .....	227	286	282	295	299	331	333	365	394	429
<b>Allgemeinbildende und berufliche Schulen</b> .....	<b>13 654</b>	<b>26 829</b>	<b>27 998</b>	<b>29 409</b>	<b>29 707</b>	<b>31 420</b>	<b>33 105</b>	<b>34 475</b>	<b>35 333</b>	<b>36 403</b>
<b>Nachrichtlich:</b>										
Schulen des Gesundheitswesens .....	-	1 198	1 237	1 279	1 274	1 419	1 442	1 484	1 529	1 554

**12 Lehrkräfte nach Schularten und Beschäftigungsumfang sowie Anteil an Lehrkräften an öffentlichen und privaten Schulen**

## 12.1 Insgesamt

## 12.1.1 Absolute Werte

Schulart	Jahr									
	1992	2005	2006	2007	2008	2009	2010	2011	2012	2013
<b>Stundenweise beschäftigte Lehrkräfte</b>										
<b>Allgemeinbildende Schulen 1) 2) .....</b>	<b>6 520</b>	<b>9 405</b>	<b>10 044</b>	<b>10 582</b>	<b>11 772</b>	<b>11 862 r</b>	<b>12 200</b>	<b>12 697</b>	<b>12 972</b>	<b>12 566</b>
davon: Vorklassen .....	5	-	5	4	1	7	4	5	6	4
Schulkindergärten .....	119	274	267	290	299	287	294	290	320	379
Grundschulen 3) .....	172	758	1 002	1 036	1 189	1 272 r	1 405	1 531	1 528	1 415
Schulartunabhängige Orientierungsstufe ....	38	44	67	66	67	95	107	106	94	91
Hauptschulen .....	90	394	367	425	450	502	394	392	375	413
Schularten mit mehreren Bildungsgängen ..	-	180	265	414	476	526	594	662	667	564
Realschulen .....	1 127	1 218	1 268	1 292	1 336	1 295	1 341	1 371	1 433	1 359
Gymnasien .....	1 988	2 427	2 745	2 814	3 049	3 390	3 566	3 606	3 690	3 447
Integrierte Gesamtschulen .....	51	149	172	254	255	290	336	457	511	553
Freie Waldorfschulen .....	971	1 067	1 063	1 143	1 616	1 218	1 216	1 233	1 205	1 235
Förderschulen .....	646	1 706	1 655	1 685	1 820	1 781	1 777	1 867	1 966	1 967
Abendhauptschulen .....	-	-	-	-	-	2	3	1	2	-
Abendrealschulen 4) .....	539	474	456	439	444	444	431	432	422	399
Abendgymnasien 4) .....	600	614	615	619	669	644	616	623	640	634
Kollegs 4) .....	174	100	97	101	101	109	116	121	113	106
<b>Berufliche Schulen .....</b>	<b>9 106</b>	<b>14 825</b>	<b>15 098</b>	<b>15 547</b>	<b>15 895</b>	<b>16 165</b>	<b>16 100</b>	<b>16 053</b>	<b>15 724</b>	<b>15 612</b>
davon: Teilzeit-Berufsschulen 5) 6) .....	883	1 356	1 416	1 429	1 459	1 428	1 342	1 266	1 153	1 117
Berufsvorbereitungsjahr .....	20	125	121	126	129	102	122	113	139	128
Berufsgrundbildungsjahr 6) .....	13	19	26	14	11	8	13	20	21	18
Berufsaufbauschulen .....	42	-	-	-	-	-	-	-	-	-
Berufsfachschulen .....	3 009	9 115	9 560	9 669	9 722	9 756	9 349	9 163	8 873	8 613
Fachoberschulen .....	118	258	317	381	438	461	525	519	493	546
Fachgymnasien .....	75	135	167	202	279	342	387	427	464	506
Kollegschulen 7) .....	26	-	-	-	-	-	-	-	-	-
Berufsob-/Technische Oberschulen .....	3	1	3	5	8	16	22	35	27	24
Fachschulen .....	4 138	3 268	2 927	3 113	3 230	3 370	3 613	3 746	3 780	3 893
Fachakademien/Berufsakademien 8) .....	779	548	561	608	619	682	727	764	774	767
<b>Allgemeinbildende und berufliche Schulen .....</b>	<b>15 626</b>	<b>24 230</b>	<b>25 142</b>	<b>26 129</b>	<b>27 667</b>	<b>28 027</b>	<b>28 300</b>	<b>28 750</b>	<b>28 696</b>	<b>28 178</b>
<b>Nachrichtlich:</b>										
Schulen des Gesundheitswesens .....	12 359	15 297	15 130	14 004	14 311	14 695	14 506	14 498	14 871	14 658

\*) Definition siehe Erläuterungen.

1) 1992 und 1993 lagen die Angaben für Mecklenburg-Vorpommern für alle Schularten (außer Abendgymnasien und (1993) Freien Waldorfschulen) nur zusammen vor. Nachweis erfolgt bei den Grundschulen.

2) 1992 ohne Sachsen.

3) 2009: Korrigierte Werte für Hamburg.

4) Fortbildungslehrgänge; ab 2001 für Nordrhein-Westfalen Nachweis erfolgt bei den Abendgymnasien.

5) Ab 1996 einschl. Berufsgrundbildungsjahr in kooperativer Form.

6) Die Zu- bzw. Abnahme 1999 ist auf die Zuordnung des Berufsgrundbildungsjahres zu den Teilzeit-Berufsschulen in Niedersachsen zurückzuführen.

7) Ab 2000 werden die Kollegschulen nicht mehr in der bisherigen Form nachgewiesen; auslaufende Bildungsgänge.

8) Ab 1996 nur noch Fachakademien.

r Berichtete Zahl.

## 12 Lehrkräfte \*) nach Schularten und Beschäftigungsumfang sowie Anteil an Lehrkräften an öffentlichen und privaten Schulen

## 12.1 Insgesamt

## 12.1.2 Anteil an Lehrkräften an öffentlichen und privaten Schulen

Schulart	Jahr									
	1992	2005	2006	2007	2008	2009	2010	2011	2012	2013
	%									
Deutschland										
Voll- und teilzeitbeschäftigte Lehrkräfte insgesamt										
Allgemeinbildende Schulen 1) 2) .....	6,1	7,7	8,0	8,3	8,6	8,9	9,2	9,5	9,8	10,0
davon: Vorklassen .....	5,3	-	8,1	6,8	8,8	9,2	8,6	8,8	8,3	5,6
Schulkindergärten .....	12,1	26,1	25,3	27,0	28,6	29,5	28,6	28,3	28,6	32,8
Grundschulen .....	0,9	2,0	2,3	2,6	2,8	3,0	3,1	3,3	3,5	3,6
Schulartunabhängige Orientierungsstufe .....	3,3	3,4	4,0	4,8	4,9	5,2	6,0	6,2	6,1	6,8
Hauptschulen .....	1,6	3,4	2,8	3,1	3,4	3,2	3,7	3,8	3,6	3,9
Schularten mit mehreren Bildungsgängen .....	-	1,3	1,7	2,3	2,8	3,4	3,8	4,3	5,0	5,6
Realschulen .....	7,8	7,7	8,5	8,6	8,4	9,0	9,5	9,8	10,5	11,0
Gymnasien .....	10,8	10,8	10,7	11,0	11,1	11,3	11,5	11,7	12,0	12,2
Integrierte Gesamtschulen .....	1,4	3,2	3,5	3,7	4,5	5,0	5,8	6,2	6,2	6,3
Freie Waldorfschulen .....	100	100	100	100	100	100	100	100	100	100
Förderschulen .....	16,5	17,9	18,5	18,8	19,2	19,4	19,7	20,1	20,6	21,1
Abendhauptschulen .....	-	-	-	-	-	1,3	4,7	5,4	8,8	12,2
Abendrealschulen 3) .....	2,1	7,0	6,8	6,8	5,6	6,7	11,8	7,8	5,5	4,5
Abendgymnasien 3) .....	2,0	13,6	13,7	13,2	14,2	13,2	13,8	14,1	14,6	14,4
Kollegs 3) .....	17,6	7,9	7,9	7,6	7,8	7,8	7,9	8,8	8,1	7,9
Berufliche Schulen .....	7,6	10,8	11,1	11,3	11,4	11,7	11,9	12,2	12,7	12,9
davon: Teilzeit-Berufsschulen 4) 5) .....	3,1	5,2	5,3	5,5	5,5	5,6	5,6	5,7	5,9	5,9
Berufsvorbereitungsjahr .....	2,0	5,6	5,4	6,3	7,0	6,7	6,4	6,8	6,9	7,3
Berufsgrundbildungsjahr 5) .....	1,6	3,3	3,4	3,6	2,3	3,5	4,2	4,9	4,7	6,6
Berufsaufbauschulen .....	3,8	-	-	-	-	-	-	-	-	-
Berufsfachschulen .....	14,4	18,0	18,4	19,1	19,2	19,2	19,5	20,1	21,2	21,5
Fachoberschulen .....	3,1	6,3	7,1	7,7	7,9	7,8	8,2	8,1	8,7	8,6
Fachgymnasien .....	1,3	1,4	1,5	3,1	3,5	4,2	4,7	5,0	4,9	5,3
Kollegschulen 6) .....	3,3	-	-	-	-	-	-	-	-	-
Berufsober-/Technische Oberschulen .....	1,1	0,4	0,6	1,2	1,4	1,3	1,7	2,3	2,0	2,4
Fachschulen .....	22,8	28,9	28,4	29,1	28,8	29,8	30,5	30,3	31,7	30,7
Fachakademien/Berufsakademien 7) .....	50,3	54,4	55,9	58,4	64,7	64,5	63,4	65,0	68,3	68,9
Allgemeinbildende und berufliche Schulen .....	6,3	8,2	8,4	8,8	9,0	9,3	9,6	9,9	10,2	10,5
Nachrichtlich:										
Schulen des Gesundheitswesens .....	43,1	60,1	60,6	59,2	59,7	59,4	58,6	59,4	59,4	60,1
davon: vollzeitbeschäftigte Lehrkräfte										
Allgemeinbildende Schulen 1) 2) .....	6,2	7,8	8,1	8,3	8,6	8,7	8,9	8,9	9,1	9,2
davon: Vorklassen .....	1,9	-	8,6	6,8	10,7	12,5	9,8	10,3	9,0	7,6
Schulkindergärten .....	13,4	27,0	25,9	26,0	29,7	30,6	29,1	30,6	31,7	34,0
Grundschulen .....	1,0	2,0	2,3	2,6	2,8	2,9	2,9	3,0	3,3	3,2
Schulartunabhängige Orientierungsstufe .....	3,0	3,2	3,8	4,3	4,4	4,7	4,8	5,1	4,6	5,1
Hauptschulen .....	1,5	2,8	2,2	2,3	2,5	2,5	2,7	2,9	2,6	2,7
Schularten mit mehreren Bildungsgängen .....	-	1,2	1,7	2,4	2,7	3,1	4,0	4,1	4,6	4,9
Realschulen .....	7,1	7,0	7,8	7,9	7,8	7,9	8,3	8,3	8,6	9,1
Gymnasien .....	10,1	11,0	11,1	11,2	11,1	11,2	11,4	11,3	11,4	11,4
Integrierte Gesamtschulen .....	1,5	2,4	2,7	2,9	4,0	4,3	4,9	5,1	5,1	5,1
Freie Waldorfschulen .....	100	100	100	100	100	100	100	100	100	100
Förderschulen .....	16,4	17,4	18,1	18,3	19,0	19,0	19,2	19,3	19,8	20,3
Abendhauptschulen .....	-	-	-	-	-	1,7	4,5	3,6	-	-
Abendrealschulen 3) .....	0,8	-	-	-	0,6	2,4	8,7	4,4	4,3	3,9
Abendgymnasien 3) .....	2,2	9,8	10,5	9,5	10,3	10,4	11,4	11,1	11,7	11,1
Kollegs 3) .....	17,2	3,8	4,3	4,9	5,0	4,7	5,7	6,0	6,4	6,8

**12 Lehrkräfte \*) nach Schularten und Beschäftigungsumfang sowie Anteil an Lehrkräften an öffentlichen und privaten Schulen**

## 12.1 Insgesamt

## 12.1.2 Anteil an Lehrkräften an öffentlichen und privaten Schulen

Schulart	Jahr									
	1992	2005	2006	2007	2008	2009	2010	2011	2012	2013
	%									
<b>Berufliche Schulen</b> .....	<b>5,8</b>	<b>8,6</b>	<b>8,9</b>	<b>9,0</b>	<b>9,0</b>	<b>9,2</b>	<b>9,2</b>	<b>9,3</b>	<b>9,7</b>	<b>9,6</b>
davon: Teilzeit-Berufsschulen 4) 5) .....	3,0	5,0	5,2	5,3	5,3	5,5	5,4	5,3	5,3	5,2
Berufsvorbereitungsjahr .....	1,4	5,1	5,1	6,0	6,7	6,6	6,3	6,6	6,6	6,8
Berufsgrundbildungsjahr 5) .....	1,1	3,0	2,9	2,9	1,9	3,1	3,7	3,8	3,6	4,1
Berufsaufbauschulen .....	4,2	-	-	-	-	-	-	-	-	-
Berufsfachschulen .....	10,8	14,3	14,9	15,0	14,8	14,7	14,6	15,1	16,5	16,1
Fachoberschulen .....	2,4	4,9	5,6	6,1	6,3	6,0	6,0	6,0	6,3	6,3
Fachgymnasien .....	0,9	1,0	1,2	2,5	2,9	3,3	3,6	3,8	3,7	3,9
Kollegschen 6) .....	2,6	-	-	-	-	-	-	-	-	-
Berufsober-/Technische Oberschulen .....	0,5	0,1	0,1	0,5	0,8	0,8	1,0	1,4	1,3	1,7
Fachschulen .....	17,8	22,5	22,0	22,5	22,2	22,8	23,6	23,3	25,1	24,2
Fachakademien/Berufsakademien 7) .....	45,5	49,6	51,5	53,4	60,2	58,4	58,5	57,9	62,0	63,8
<b>Allgemeinbildende und berufliche Schulen</b> .....	<b>6,1</b>	<b>8,0</b>	<b>8,2</b>	<b>8,5</b>	<b>8,6</b>	<b>8,8</b>	<b>9,0</b>	<b>9,0</b>	<b>9,2</b>	<b>9,2</b>
<b>Nachrichtlich:</b>										
Schulen des Gesundheitswesens 8) .....	43,1	60,9	61,7	58,9	59,8	60,0	59,6	59,9	61,1	62,1

Fußnoten siehe am Ende der Tabelle.

**noch: Deutschland  
teilzeitbeschäftigte Lehrkräfte**

<b>Allgemeinbildende Schulen 1) 2)</b> .....	<b>5,9</b>	<b>7,6</b>	<b>7,8</b>	<b>8,3</b>	<b>8,6</b>	<b>9,1</b>	<b>9,6</b>	<b>10,3</b>	<b>10,9</b>	<b>11,5</b>
davon: Vorklassen .....	13,6	-	7,7	6,8	6,6	5,3	7,2	7,4	7,5	3,7
Schulkindergärten .....	9,1	24,6	24,2	28,8	26,4	27,5	28,0	25,2	25,1	31,3
Grundschulen .....	0,8	2,0	2,3	2,6	2,8	3,0	3,3	3,5	3,7	3,9
Schulartunabhängige Orientierungsstufe .....	4,0	3,9	4,3	5,5	5,7	6,1	8,3	8,7	9,8	11,2
Hauptschulen .....	1,9	4,7	4,1	4,7	5,3	4,6	5,7	5,8	5,9	6,8
Schularten mit mehreren Bildungsgängen .....	-	1,4	1,7	2,1	2,9	3,9	3,7	4,5	5,7	7,1
Realschulen .....	9,2	8,8	9,5	9,8	9,3	10,7	11,4	12,4	14,0	14,5
Gymnasien .....	13,0	10,3	10,2	10,7	11,1	11,5	11,6	12,4	13,0	13,7
Integrierte Gesamtschulen .....	1,4	4,8	4,7	5,1	5,5	6,5	7,5	8,7	8,6	8,9
Freie Waldorfschulen .....	100	100	100	100	100	100	100	100	100	100
Förderschulen .....	16,7	18,8	19,2	19,8	19,6	20,2	20,7	21,6	22,1	22,6
Abendhauptschulen .....	-	-	-	-	-	-	5,0	10,5	21,7	33,3
Abendrealschulen 3) .....	5,2	19,7	16,8	16,5	13,5	12,1	16,1	12,9	7,4	5,3
Abendgymnasien 3) .....	1,2	22,5	20,9	20,9	22,2	18,7	18,4	20,1	20,7	21,5
Kollegs 3) .....	19,0	15,2	13,4	12,5	12,9	14,0	11,9	14,5	11,6	10,4
<b>Berufliche Schulen</b> .....	<b>15,6</b>	<b>16,3</b>	<b>16,1</b>	<b>16,9</b>	<b>16,8</b>	<b>17,2</b>	<b>17,7</b>	<b>18,6</b>	<b>19,0</b>	<b>20,1</b>
davon: Teilzeit-Berufsschulen 4) 5) .....	3,8	5,7	5,7	5,9	6,0	6,0	6,3	6,9	7,4	7,6
Berufsvorbereitungsjahr .....	5,8	7,0	6,3	7,1	7,9	6,7	6,5	7,3	7,4	8,5
Berufsgrundbildungsjahr 5) .....	5,5	4,5	5,4	6,4	3,7	4,8	5,6	8,1	8,2	13,9
Berufsaufbauschulen .....	2,2	-	-	-	-	-	-	-	-	-
Berufsfachschulen .....	24,7	25,5	25,3	27,0	27,3	27,3	28,1	29,1	29,5	31,3
Fachoberschulen .....	7,7	10,5	11,2	12,3	12,4	12,7	13,7	13,7	14,8	14,6
Fachgymnasien .....	3,2	2,2	2,3	4,5	5,0	6,0	6,8	7,5	7,5	8,3
Kollegschen 6) .....	7,4	-	-	-	-	-	-	-	-	-
Berufsober-/Technische Oberschulen .....	3,5	1,3	2,0	2,9	2,7	2,6	3,5	4,6	3,6	4,3
Fachschulen .....	42,7	41,1	39,9	41,4	40,5	42,3	42,5	42,6	43,0	42,3
Fachakademien/Berufsakademien 7) .....	57,9	58,5	59,9	62,9	68,6	69,4	67,1	70,1	72,8	72,3
<b>Allgemeinbildende und berufliche Schulen</b> .....	<b>6,8</b>	<b>8,6</b>	<b>8,7</b>	<b>9,3</b>	<b>9,6</b>	<b>10,1</b>	<b>10,6</b>	<b>11,4</b>	<b>11,9</b>	<b>12,6</b>
<b>Nachrichtlich:</b>										
Schulen des Gesundheitswesens .....	-	58,1	57,9	59,9	59,4	58,2	56,5	58,4	55,8	56,0

**12 Lehrkräfte \*) nach Schularten und Beschäftigungsumfang sowie Anteil an Lehrkräften an öffentlichen und privaten Schulen**

## 12.1 Insgesamt

## 12.1.2 Anteil an Lehrkräften an öffentlichen und privaten Schulen

Schulart	Jahr									
	1992	2005	2006	2007	2008	2009	2010	2011	2012	2013
	%									
Stundenweise beschäftigte Lehrkräfte										
Allgemeinbildende Schulen 1) 2) .....	15,0	13,1	12,9	13,0	13,7	13,3	13,4	14,0	13,9	14,3
davon: Vorklassen .....	15,6	-	100	7,1	4,8	17,5	8,7	15,2	15,8	10,8
Schulkindergärten .....	16,2	28,2	27,2	30,1	29,4	31,0	29,0	30,4	31,6	35,0
Grundschulen .....	1,1	3,2	3,7	3,7	4,2	4,5	4,6	4,9	4,8	4,6
Schulartunabhängige Orientierungsstufe .....	9,1	8,9	13,7	13,9	13,9	15,0	16,5	17,8	16,4	24,3
Hauptschulen .....	1,4	4,7	4,6	5,1	5,3	5,8	5,9	5,9	6,0	7,0
Schularten mit mehreren Bildungsgängen .....	-	15,8	25,8	32,2	33,3	32,0	27,9	26,5	24,8	22,0
Realschulen .....	26,3	15,7	14,4	14,5	14,5	13,6	14,3	14,9	15,4	16,0
Gymnasien .....	20,9	13,2	13,9	13,2	12,9	12,8	13,0	13,7	13,4	13,8
Integrierte Gesamtschulen .....	6,0	6,9	6,8	8,9	8,6	8,7	8,3	10,3	10,4	11,4
Freie Waldorfschulen .....	100	100	100	100	100	100	100	100	100	100
Förderschulen .....	29,1	28,5	25,1	24,7	25,7	26,2	26,9	29,4	28,5	29,9
Abendhauptschulen .....	-	-	-	-	-	66,7	60,0	100	100	-
Abendrealschulen 3) .....	95,7	98,8	98,9	98,2	98,9	98,7	97,3	98,0	96,8	98,0
Abendgymnasien 3) .....	90,4	95,2	93,0	92,0	90,8	90,8	92,4	91,8	90,7	92,6
Kollegs 3) .....	70,2	54,1	57,1	55,5	55,2	56,5	56,6	50,2	47,5	48,0
Berufliche Schulen .....	35,2	49,7	49,7	51,6	50,4	49,9	52,3	52,8	52,0	53,3
davon: Teilzeit-Berufsschulen 4) 5) .....	9,3	19,1	19,3	19,2	18,6	18,1	18,2	18,3	16,9	17,7
Berufsvorbereitungsjahr .....	8,8	20,9	20,9	22,5	24,3	21,0	25,1	26,5	29,6	30,8
Berufsgrundbildungsjahr 5) .....	1,6	3,3	4,4	2,3	2,1	5,8	10,7	20,0	20,6	20,0
Berufsaufbauschulen .....	23,2	-	-	-	-	-	-	-	-	-
Berufsfachschulen .....	54,2	69,0	69,8	71,0	71,8	69,8	70,0	71,9	72,0	73,5
Fachoberschulen .....	13,4	24,7	27,6	30,5	30,0	29,8	33,2	33,5	31,6	33,1
Fachgymnasien .....	10,8	14,8	17,2	18,2	22,1	22,2	25,0	26,2	25,9	28,8
Kollegschulen 6) .....	15,7	-	-	-	-	-	-	-	-	-
Berufsober-/Technische Oberschulen .....	2,1	0,4	1,1	1,9	2,5	4,0	5,6	8,7	7,5	7,2
Fachschulen .....	62,6	62,2	59,0	71,1	62,8	61,9	73,0	67,0	66,0	65,9
Fachakademien/Berufsakademien 7) .....	70,9	63,5	67,0	68,6	71,6	72,0	73,1	73,3	71,9	70,4
Allgemeinbildende und berufliche Schulen .....	22,6	23,8	23,1	23,4	23,5	23,1	23,2	23,7	23,2	24,0
Nachrichtlich:										
Schulen des Gesundheitswesens .....	42,2	57,6	58,6	57,1	57,3	58,0	57,7	58,0	60,0	59,6

\*) Definition siehe Erläuterungen.

1) 1992 und 1993 lagen die Angaben für Mecklenburg-Vorpommern für alle Schularten (außer Abendgymnasien und (1993) Freien Waldorfschulen) nur zusammen vor; Nachweis erfolgt bei den Grundschulen.

2) 1992 ohne Sachsen.

3) Fortbildungslehrgänge; ab 2001 für Nordrhein-Westfalen Nachweis erfolgt bei den Abendgymnasien.

4) Ab 1996 einschl. Berufsgrundbildungsjahr in kooperativer Form.

5) Die Zu- bzw. Abnahme 1999 ist auf die Zuordnung des Berufsgrundbildungsjahres zu den Teilzeit-Berufsschulen in Niedersachsen zurückzuführen.

6) Ab 2000 werden die Kollegschulen nicht mehr in der bisherigen Form nachgewiesen; auslaufende Bildungsgänge.

7) Ab 1996 nur noch Fachakademien.

8) Bis 1996 einschl. teilzeitbeschäftigter Lehrpersonen.

## 12 Lehrkräfte nach Schularten und Beschäftigungsumfang sowie Anteil an Lehrkräften an öffentlichen und privaten Schulen

## 12.2 Weiblich

## 12.2.1 Absolute Werte

Schulart	Jahr									
	1992	2005	2006	2007	2008	2009	2010	2011	2012	2013
<b>Deutschland</b>										
<b>Voll- und teilzeitbeschäftigte Lehrkräfte weiblich</b>										
<b>Allgemeinbildende Schulen 1) 2) .....</b>	<b>20 414</b>	<b>31 060</b>	<b>32 426</b>	<b>34 083</b>	<b>35 469</b>	<b>37 484 r</b>	<b>39 289</b>	<b>40 621</b>	<b>41 985</b>	<b>43 337</b>
davon: Vorklassen .....	98	-	35	27	38	35	31	28	31	29
Schulkindergärten .....	377	556	516	545	563	576	573	559	560	690
Grundschulen 3) .....	1 307	3 150	3 663	4 032	4 372	4 720 r	4 958	5 243	5 566	5 659
Schulartunabhängige Orientierungsstufe .....	379	189	234	286	301	335	389	385	396	426
Hauptschulen .....	690	1 477	1 207	1 281	1 333	1 150	1 035	1 005	926	941
Schularten mit mehreren Bildungsgängen .....	-	290	370	490	607	754	936	1 022	1 271	1 507
Realschulen .....	2 773	3 575	3 911	3 959	3 881	4 204	4 289	4 353	4 517	4 532
Gymnasien .....	6 673	8 785	9 099	9 630	10 020	10 663	11 196	11 531	11 793	12 080
Integrierte Gesamtschulen .....	322	682	731	785	1 018	1 243	1 663	2 025	2 199	2 440
Freie Waldorfschulen .....	2 106	3 480	3 458	3 549	3 568	3 730	3 899	3 994	4 102	4 214
Förderschulen .....	5 571	8 655	8 970	9 265	9 548	9 847	10 064	10 212	10 357	10 563
Abendhauptschulen .....	-	-	-	-	-	1	2	2	3	5
Abendrealschulen 4) .....	9	10	12	14	10	9	24	16	15	10
Abendgymnasien 4) .....	7	169	178	177	174	179	191	197	201	200
Kollegs 4) .....	102	42	42	43	36	38	39	49	48	41
<b>Berufliche Schulen .....</b>	<b>3 956</b>	<b>7 595</b>	<b>7 883</b>	<b>8 124</b>	<b>8 164</b>	<b>8 529</b>	<b>8 783</b>	<b>9 045</b>	<b>9 371</b>	<b>9 529</b>
davon: Teilzeit-Berufsschulen 5) 6) .....	469	1 024	1 093	1 152	1 208	1 261	1 276	1 314	1 341	1 321
Berufsvorbereitungsjahr .....	27	158	158	161	164	162	153	160	169	173
Berufsgrundbildungsjahr 6) .....	9	51	53	62	28	33	37	39	35	52
Berufsaufbauschulen .....	9	-	-	-	-	-	-	-	-	-
Berufsfachschulen .....	1 959	4 448	4 659	4 586	4 515	4 539	4 533	4 574	4 677	4 684
Fachoberschulen .....	57	220	251	292	316	337	358	359	380	390
Fachgymnasien .....	38	62	73	199	237	289	345	378	405	461
Kollegschulen 7) .....	51	-	-	-	-	-	-	-	-	-
Berufsober-/Technische Oberschulen .....	5	3	5	8	9	10	14	17	17	18
Fachschulen .....	1 034	1 315	1 278	1 342	1 350	1 549	1 710	1 822	1 923	1 960
Fachakademien/Berufsakademien 8) .....	298	314	313	322	337	349	357	382	424	470
<b>Allgemeinbildende und berufliche Schulen .....</b>	<b>24 370</b>	<b>38 655</b>	<b>40 309</b>	<b>42 207</b>	<b>43 633</b>	<b>46 013</b>	<b>48 072</b>	<b>49 666</b>	<b>51 356</b>	<b>52 866</b>
<b>Nachrichtlich:</b>										
Schulen des Gesundheitswesens .....	1 870	3 117	3 234	3 143	3 202	3 424	3 544	3 615	3 771	3 876
<b>davon: vollzeitbeschäftigte Lehrkräfte</b>										
<b>Allgemeinbildende Schulen 1) 2) .....</b>	<b>11 667</b>	<b>14 454</b>	<b>14 994</b>	<b>15 788</b>	<b>17 018</b>	<b>18 059 r</b>	<b>18 851</b>	<b>19 342</b>	<b>20 206</b>	<b>20 846</b>
davon: Vorklassen .....	24	-	19	14	25	24	17	14	16	19
Schulkindergärten .....	293	364	346	332	383	382	339	344	333	396
Grundschulen 3) .....	732	1 284	1 488	1 709	1 900	2 139 r	2 242	2 387	2 661	2 629
Schulartunabhängige Orientierungsstufe .....	184	86	112	137	153	174	194	196	197	216
Hauptschulen .....	406	619	502	501	480	455	399	417	374	368
Schularten mit mehreren Bildungsgängen .....	-	138	175	247	307	363	451	534	645	788
Realschulen .....	1 267	1 428	1 579	1 608	1 704	1 746	1 833	1 805	1 910	1 965
Gymnasien .....	3 522	3 996	4 100	4 326	4 531	4 920	5 148	5 236	5 388	5 470
Integrierte Gesamtschulen .....	177	257	289	319	504	615	840	989	1 084	1 248
Freie Waldorfschulen .....	1 193	1 321	1 316	1 354	1 410	1 474	1 525	1 469	1 501	1 536
Förderschulen .....	3 811	4 900	4 993	5 165	5 544	5 686	5 753	5 840	5 979	6 106
Abendhauptschulen .....	-	-	-	-	-	1	1	1	-	-
Abendrealschulen 4) .....	2	-	-	-	-	1	10	6	6	5
Abendgymnasien 4) .....	4	52	63	61	65	65	80	81	85	78
Kollegs 4) .....	52	9	12	15	12	14	19	23	27	22

## 12 Lehrkräfte nach Schularten und Beschäftigungsumfang sowie Anteil an Lehrkräften an öffentlichen und privaten Schulen

## 12.2 Weiblich

## 12.2.1 Absolute Werte

Schulart	Jahr									
	1992	2005	2006	2007	2008	2009	2010	2011	2012	2013
<b>Deutschland</b>										
<b>Berufliche Schulen</b> .....	<b>1 909</b>	<b>3 567</b>	<b>3 777</b>	<b>3 784</b>	<b>3 739</b>	<b>3 893</b>	<b>3 868</b>	<b>3 991</b>	<b>4 205</b>	<b>4 237</b>
davon: Teilzeit-Berufsschulen 5) 6) .....	297	585	625	664	679	719	709	712	717	712
Berufsvorbereitungsjahr .....	11	93	96	94	96	97	92	98	98	100
Berufsgrundbildungsjahr 6) .....	4	35	30	32	14	18	16	16	13	16
Berufsaufbauschulen .....	7	-	-	-	-	-	-	-	-	-
Berufsfachschulen .....	891	2 081	2 255	2 104	2 011	2 026	1 935	1 979	2 086	2 064
Fachoberschulen .....	25	94	111	131	144	146	150	153	155	162
Fachgymnasien .....	15	26	33	86	101	123	140	150	164	180
Kollegschulen 7) .....	23	-	-	-	-	-	-	-	-	-
Berufsober-/Technische Oberschulen .....	2	-	-	1	3	3	5	5	5	7
Fachschulen .....	502	554	524	564	578	653	715	774	838	858
Fachakademien/Berufsakademien 8) .....	132	99	103	108	113	108	106	104	129	138
<b>Allgemeinbildende und berufliche Schulen</b> .....	<b>13 576</b>	<b>18 021</b>	<b>18 771</b>	<b>19 572</b>	<b>20 757</b>	<b>21 952</b>	<b>22 719</b>	<b>23 333</b>	<b>24 411</b>	<b>25 083</b>
<b>Nachrichtlich:</b>										
Schulen des Gesundheitswesens 9) .....	1 870	2 161	2 231	2 120	2 178	2 277	2 365	2 382	2 518	2 583
<b>teilzeitbeschäftigte Lehrkräfte</b>										
<b>Allgemeinbildende Schulen 1) 2)</b> .....	<b>8 747</b>	<b>16 606</b>	<b>17 432</b>	<b>18 295</b>	<b>18 451</b>	<b>19 425 r</b>	<b>20 438</b>	<b>21 279</b>	<b>21 779</b>	<b>22 491</b>
davon: Vorklassen .....	74	-	16	13	13	11	14	14	15	10
Schulkindergärten .....	84	192	170	213	180	194	234	215	227	294
Grundschulen 3) .....	575	1 866	2 175	2 323	2 472	2 581 r	2 716	2 856	2 905	3 030
Schulartunabhängige Orientierungsstufe .....	195	103	122	149	148	161	195	189	199	210
Hauptschulen .....	284	858	705	780	853	695	636	588	552	573
Schularten mit mehreren Bildungsgängen .....	-	152	195	243	300	391	485	488	626	719
Realschulen .....	1 506	2 147	2 332	2 351	2 177	2 458	2 456	2 548	2 607	2 567
Gymnasien .....	3 151	4 789	4 999	5 304	5 489	5 743	6 048	6 295	6 405	6 610
Integrierte Gesamtschulen .....	145	425	442	466	514	628	823	1 036	1 115	1 192
Freie Waldorfschulen .....	913	2 159	2 142	2 195	2 158	2 256	2 374	2 525	2 601	2 678
Förderschulen .....	1 760	3 755	3 977	4 100	4 004	4 161	4 311	4 372	4 378	4 457
Abendhauptschulen .....	-	-	-	-	-	-	1	1	3	5
Abendrealschulen 4) .....	7	10	12	14	10	8	14	10	9	5
Abendgymnasien 4) .....	3	117	115	116	109	114	111	116	116	122
Kollegs 4) .....	50	33	30	28	24	24	20	26	21	19
<b>Berufliche Schulen</b> .....	<b>2 047</b>	<b>4 028</b>	<b>4 106</b>	<b>4 340</b>	<b>4 425</b>	<b>4 636</b>	<b>4 915</b>	<b>5 054</b>	<b>5 166</b>	<b>5 292</b>
davon: Teilzeit-Berufsschulen 5) 6) .....	172	439	468	488	529	542	567	602	624	609
Berufsvorbereitungsjahr .....	16	65	62	67	68	65	61	62	71	73
Berufsgrundbildungsjahr 6) .....	5	16	23	30	14	15	21	23	22	36
Berufsaufbauschulen .....	2	-	-	-	-	-	-	-	-	-
Berufsfachschulen .....	1 068	2 367	2 404	2 482	2 504	2 513	2 598	2 595	2 591	2 620
Fachoberschulen .....	32	126	140	161	172	191	208	206	225	228
Fachgymnasien .....	23	36	40	113	136	166	205	228	241	281
Kollegschulen 7) .....	28	-	-	-	-	-	-	-	-	-
Berufsober-/Technische Oberschulen .....	3	3	5	7	6	7	9	12	12	11
Fachschulen .....	532	761	754	778	772	896	995	1 048	1 085	1 102
Fachakademien/Berufsakademien 8) .....	166	215	210	214	224	241	251	278	295	332
<b>Allgemeinbildende und berufliche Schulen</b> .....	<b>10 794</b>	<b>20 634</b>	<b>21 538</b>	<b>22 635</b>	<b>22 876</b>	<b>24 061</b>	<b>25 353</b>	<b>26 333</b>	<b>26 945</b>	<b>27 783</b>
<b>Nachrichtlich:</b>										
Schulen des Gesundheitswesens .....	-	956	1 003	1 023	1 024	1 147	1 179	1 233	1 253	1 293

## 12 Lehrkräfte nach Schularten und Beschäftigungsumfang sowie Anteil an Lehrkräften an öffentlichen und privaten Schulen

## 12.2 Weiblich

## 12.2.1 Absolute Werte

Schulart	Jahr									
	1992	2005	2006	2007	2008	2009	2010	2011	2012	2013
<b>Deutschland</b>										
<b>Stundenweise beschäftigte Lehrkräfte</b>										
<b>Allgemeinbildende Schulen 1) 2)</b> .....	<b>3 369</b>	<b>6 125</b>	<b>6 516</b>	<b>6 880</b>	<b>7 579</b>	<b>7 745 r</b>	<b>7 954</b>	<b>8 337</b>	<b>8 483</b>	<b>8 264</b>
davon: Vorklassen .....	5	-	4	4	1	6	3	4	4	4
Schulkindergärten .....	78	222	222	237	246	240	238	248	280	329
Grundschulen 3) .....	134	616	793	848	962	1 025 r	1 126	1 207	1 187	1 079
Schulartunabhängige Orientierungsstufe .....	33	29	50	46	40	72	67	77	66	61
Hauptschulen .....	57	272	247	301	309	330	275	285	253	281
Schularten mit mehreren Bildungsgängen .....	-	121	187	264	294	317	371	390	380	333
Realschulen .....	633	818	852	862	855	870	880	926	960	878
Gymnasien .....	924	1 466	1 635	1 678	1 855	2 049	2 128	2 163	2 248	2 145
Integrierte Gesamtschulen .....	29	108	114	169	166	189	221	305	332	367
Freie Waldorfschulen .....	682	710	724	757	1 033	826	825	834	792	817
Förderschulen .....	391	1 334	1 270	1 310	1 411	1 393	1 391	1 456	1 552	1 549
Abendhauptschulen .....	-	-	-	-	-	-	1	1	-	-
Abendrealschulen 4) .....	132	179	171	165	166	178	172	182	171	167
Abendgymnasien 4) .....	201	207	201	195	196	200	198	202	203	202
Kollegs 4) .....	70	43	46	44	45	50	58	57	55	52
<b>Berufliche Schulen .....</b>	<b>4 001</b>	<b>7 861</b>	<b>8 071</b>	<b>8 328</b>	<b>8 646</b>	<b>8 849</b>	<b>8 843</b>	<b>8 821</b>	<b>8 688</b>	<b>8 598</b>
davon: Teilzeit-Berufsschulen 5) 6) .....	310	630	694	695	700	656	611	577	579	553
Berufsvorbereitungsjahr .....	7	42	47	55	60	36	47	42	56	50
Berufsgrundbildungsjahr 6) .....	2	7	10	4	2	3	7	11	11	3
Berufsaufbauschulen .....	9	-	-	-	-	-	-	-	-	-
Berufsfachschulen .....	1 623	5 034	5 294	5 345	5 445	5 554	5 347	5 198	5 069	4 903
Fachoberschulen .....	38	119	161	198	234	223	264	263	249	284
Fachgymnasien .....	35	68	86	108	151	184	205	228	246	272
Kollegschulen 7) .....	11	-	-	-	-	-	-	-	-	-
Berufsober-/Technische Oberschulen .....	2	-	1	2	3	8	11	18	14	11
Fachschulen .....	1 590	1 628	1 435	1 546	1 639	1 722	1 871	1 976	1 951	2 018
Fachakademien/Berufsakademien 8) .....	374	333	343	375	412	463	480	508	513	504
<b>Allgemeinbildende und berufliche Schulen .....</b>	<b>7 370</b>	<b>13 986</b>	<b>14 587</b>	<b>15 208</b>	<b>16 225</b>	<b>16 594</b>	<b>16 797</b>	<b>17 158</b>	<b>17 171</b>	<b>16 862</b>
<b>Nachrichtlich:</b>										
..... Schulen des Gesundheitswesens .....	4 648	7 940	8 032	7 621	7 915	8 127	8 140	8 230	8 430	8 393

1) 1992 und 1993 lagen die Angaben für Mecklenburg-Vorpommern für alle Schularten (außer Abendgymnasien und (1993) Freien Waldorfschulen) nur zusammen vor; Nachweis erfolgt bei den Grundschulen 3).

2) 1992 ohne Sachsen.

3) 2009: Korrigierte Werte von Hamburg.

4) Fortbildungslehrgänge; ab 2001 für Nordrhein-Westfalen erfolgt Nachweis bei den Abendgymnasien.

5) Ab 1996 einschl. Berufsgrundbildungsjahr in kooperativer Form.

6) Die Zu- bzw. Abnahme 1999 ist auf die Zuordnung des Berufsgrundbildungsjahres zu den Teilzeit-Berufsschulen in Niedersachsen zurückzuführen.

7) Ab 2000 werden die Kollegschulen nicht mehr in der bisherigen Form nachgewiesen; auslaufende Bildungsgänge.

8) Ab 1996 nur noch Fachakademien.

9) Bis 1996 einschl. teilzeitbeschäftigter Lehrpersonen.

r Berichtigte Zahl.

**12 Lehrkräfte nach Schularten und Beschäftigungsumfang sowie Anteil an Lehrkräften an öffentlichen und privaten Schulen**

## 12.2 Weiblich

## 12.2.2 Anteil an Lehrkräften an öffentlichen und privaten Schulen

Schulart	Jahr									
	1992	2005	2006	2007	2008	2009	2010	2011	2012	2013
	%									
Deutschland										
Voll- und teilzeitbeschäftigte Lehrkräfte insgesamt										
Allgemeinbildende Schulen 1) 2) .....	5,4	6,8	7,1	7,4	7,7	8,0	8,3	8,6	8,8	9,1
davon: Vorklassen .....	5,5	-	8,5	6,8	11,1	9,7	7,8	7,0	7,7	6,3
Schulkindergärten .....	12,2	26,3	25,4	27,2	28,8	29,6	29,0	28,7	29,1	33,0
Grundschulen .....	0,8	1,9	2,2	2,4	2,6	2,8	2,9	3,1	3,3	3,3
Schulartunabhängige Orientierungsstufe .....	3,2	3,0	3,8	4,4	4,6	4,7	5,5	5,8	5,9	6,5
Hauptschulen .....	1,6	3,6	2,9	3,3	3,5	3,1	3,6	3,7	3,7	4,0
Schularten mit mehreren Bildungsgängen ....	-	1,2	1,5	2,0	2,5	3,0	3,5	3,8	4,5	5,1
Realschulen .....	8,8	7,5	8,3	8,3	8,1	8,7	9,1	9,4	10,5	10,9
Gymnasien .....	11,8	10,4	10,2	10,6	10,7	11,0	11,2	11,4	11,5	11,6
Integrierte Gesamtschulen .....	1,3	2,9	3,2	3,5	4,4	5,0	5,8	6,4	6,2	6,2
Freie Waldorfschulen .....	100	100	100	100	100	100	100	100	100	100
Förderschulen .....	15,2	16,2	16,8	17,2	17,6	17,8	18,1	18,5	19,0	19,5
Abendhauptschulen .....	-	-	-	-	-	2,4	5,7	5,9	10,7	16,7
Abendrealschulen 3) .....	3,3	8,3	7,8	8,3	5,6	4,9	12,2	8,1	6,9	4,6
Abendgymnasien 3) .....	1,1	14,2	14,4	13,7	13,7	14,1	14,3	14,5	15,3	15,2
Kollegs 3) .....	16,7	8,5	8,3	8,5	7,3	7,7	7,8	9,6	8,6	8,0
Berufliche Schulen .....	11,0	14,4	14,5	14,7	14,6	14,9	15,0	15,2	15,7	15,8
davon: Teilzeit-Berufsschulen 4) 5) .....	3,2	5,7	5,9	6,1	6,1	6,3	6,3	6,4	6,5	6,6
Berufsvorbereitungsjahr .....	2,3	5,9	5,9	6,7	7,4	7,2	6,7	7,0	7,2	7,3
Berufsgrundbildungsjahr 5) .....	1,6	4,8	4,9	6,2	2,8	3,5	4,1	4,5	4,1	6,2
Berufsaufbauschulen .....	6,0	-	-	-	-	-	-	-	-	-
Berufsfachschulen .....	18,4	22,7	23,0	23,5	23,5	23,7	23,8	24,2	25,1	25,3
Fachoberschulen .....	4,7	8,4	9,0	9,9	10,0	9,9	10,0	9,6	10,4	10,1
Fachgymnasien .....	1,7	1,5	1,7	3,7	4,2	4,9	5,5	5,6	5,8	6,1
Kollegschulen 6) .....	6,0	-	-	-	-	-	-	-	-	-
Berufsober-/Technische Oberschulen .....	3,1	0,6	1,0	1,6	1,7	1,7	2,1	2,5	2,4	2,5
Fachschulen .....	27,8	35,1	34,3	35,4	34,2	35,2	36,2	36,1	37,3	35,3
Fachakademien/Berufsakademien 7) .....	55,7	56,0	57,2	59,2	63,7	63,1	61,7	62,8	65,7	66,1
Allgemeinbildende und berufliche Schulen .....	5,9	7,6	7,9	8,2	8,4	8,7	9,0	9,3	9,6	9,8
Nachrichtlich:										
Schulen des Gesundheitswesens .....	43,4	60,5	61,3	59,6	59,8	59,7	58,9	60,0	59,7	60,7
davon: vollzeitbeschäftigte Lehrkräfte										
Allgemeinbildende Schulen 1) 2) .....	5,5	6,7	6,9	7,2	7,4	7,6	7,8	7,8	8,0	8,1
davon: Vorklassen .....	2,0	-	9,2	6,9	15,7	14,4	9,6	8,0	8,6	9,0
Schulkindergärten .....	13,7	27,5	26,5	26,4	30,4	31,0	29,9	31,5	32,9	34,6
Grundschulen .....	0,9	1,9	2,2	2,4	2,6	2,8	2,7	2,9	3,1	3,1
Schulartunabhängige Orientierungsstufe .....	2,7	2,5	3,4	3,8	3,9	4,1	4,3	4,5	4,4	4,8
Hauptschulen .....	1,5	2,8	2,2	2,4	2,3	2,2	2,4	2,6	2,5	2,6
Schularten mit mehreren Bildungsgängen ....	-	1,1	1,4	2,1	2,3	2,6	3,6	3,8	4,2	4,5
Realschulen .....	8,8	6,5	7,2	7,1	7,3	7,2	7,6	7,4	8,2	8,7
Gymnasien .....	11,3	10,2	10,2	10,4	10,2	10,5	10,9	10,6	10,5	10,4
Integrierte Gesamtschulen .....	1,3	2,0	2,4	2,6	4,0	4,4	5,1	5,3	5,1	5,2
Freie Waldorfschulen .....	100	100	100	100	100	100	100	100	100	100
Förderschulen .....	15,0	15,1	15,8	16,0	16,9	16,9	17,1	17,2	17,7	18,2
Abendhauptschulen .....	-	-	-	-	-	3,3	3,8	4,0	-	-
Abendrealschulen 3) .....	1,4	-	-	-	-	1,2	11,0	6,0	5,3	4,5
Abendgymnasien 3) .....	1,1	7,8	9,1	8,7	9,4	9,3	10,9	10,6	11,2	10,5
Kollegs 3) .....	15,2	3,5	4,8	5,7	4,6	5,1	7,0	7,8	8,6	7,5

**12 Lehrkräfte nach Schularten und Beschäftigungsumfang sowie Anteil an Lehrkräften an öffentlichen und privaten Schulen**

12.2 Weiblich

12.2.2 Anteil an Lehrkräften an öffentlichen und privaten Schulen

Schulart	Jahr									
	1992	2005	2006	2007	2008	2009	2010	2011	2012	2013
	%									
<b>Berufliche Schulen</b> .....	<b>8,6</b>	<b>12,5</b>	<b>12,9</b>	<b>12,8</b>	<b>12,6</b>	<b>12,9</b>	<b>12,7</b>	<b>12,8</b>	<b>13,4</b>	<b>12,9</b>
davon: Teilzeit-Berufsschulen 4) 5) .....	3,1	5,6	5,9	6,1	6,2	6,5	6,4	6,3	6,3	6,2
Berufsvorbereitungsjahr .....	1,4	6,1	6,4	6,9	7,5	7,6	7,2	7,6	7,4	7,2
Berufsgrundbildungsjahr 5) .....	1,2	5,5	4,7	5,7	2,5	3,3	3,1	3,3	2,7	3,3
Berufsaufbauschulen .....	9,3	-	-	-	-	-	-	-	-	-
Berufsfachschulen .....	14,9	20,4	21,4	21,0	20,7	21,1	20,7	21,0	22,2	21,4
Fachoberschulen .....	3,5	6,2	7,0	7,8	7,9	7,5	7,3	7,2	7,4	7,2
Fachgymnasien .....	1,1	1,2	1,5	3,0	3,5	4,0	4,5	4,5	4,6	4,6
Kollegschulen 6) .....	4,4	-	-	-	-	-	-	-	-	-
Berufsober-/Technische Oberschulen .....	2,2	-	-	0,4	1,1	1,0	1,4	1,3	1,3	1,7
Fachschulen .....	21,0	29,8	28,9	30,0	29,5	29,6	30,3	30,6	32,0	29,8
Fachakademien/Berufsakademien 7) .....	50,8	50,5	51,2	52,9	58,5	56,0	54,6	52,8	58,6	58,7
<b>Allgemeinbildende und berufliche Schulen</b> .....	<b>5,8</b>	<b>7,3</b>	<b>7,6</b>	<b>7,8</b>	<b>8,0</b>	<b>8,2</b>	<b>8,4</b>	<b>8,4</b>	<b>8,6</b>	<b>8,6</b>
<b>Nachrichtlich:</b>										
Schulen des Gesundheitswesens 8) .....	43,4	61,5	62,7	59,9	60,5	61,0	60,8	61,2	62,5	63,5
<b>teilzeitbeschäftigte Lehrkräfte</b>										
<b>Allgemeinbildende Schulen 1) 2)</b> .....	<b>5,3</b>	<b>7,0</b>	<b>7,2</b>	<b>7,6</b>	<b>7,9</b>	<b>8,4</b>	<b>8,7</b>	<b>9,4</b>	<b>9,8</b>	<b>10,3</b>
davon: Vorklassen .....	13,2	-	7,8	6,8	7,1	5,6	6,3	6,3	6,9	4,0
Schulkindergärten .....	8,8	24,4	23,4	28,5	25,9	27,2	27,8	25,2	24,9	31,0
Grundschulen .....	0,8	1,9	2,2	2,4	2,6	2,8	3,0	3,3	3,4	3,6
Schulartunabhängige Orientierungsstufe .....	4,0	3,7	4,2	5,2	5,5	5,8	7,7	8,3	9,0	10,2
Hauptschulen .....	1,6	4,5	3,8	4,3	5,0	4,2	5,2	5,1	5,2	6,0
Schularten mit mehreren Bildungsgängen .....	-	1,4	1,6	2,0	2,8	3,5	3,4	3,8	4,9	6,1
Realschulen .....	8,8	8,4	9,2	9,3	8,9	10,2	10,7	11,6	13,2	13,5
Gymnasien .....	12,5	10,5	10,3	10,8	11,2	11,5	11,5	12,1	12,4	12,9
Integrierte Gesamtschulen .....	1,3	4,0	4,1	4,5	5,0	5,8	6,8	8,0	7,8	7,8
Freie Waldorfschulen .....	100	100	100	100	100	100	100	100	100	100
Förderschulen .....	15,9	17,9	18,4	18,9	18,7	19,2	19,6	20,5	21,0	21,5
Abendhauptschulen .....	-	-	-	-	-	-	11,1	11,1	23,1	38,5
Abendrealschulen 3) .....	5,2	19,6	16,0	17,1	11,9	8,1	13,2	10,3	8,6	4,8
Abendgymnasien 3) .....	1,1	22,5	21,2	19,7	19,1	19,9	18,6	19,7	20,7	21,3
Kollegs 3) .....	18,7	14,0	11,7	11,5	10,3	10,9	8,7	12,0	8,5	8,6
<b>Berufliche Schulen</b> .....	<b>14,7</b>	<b>16,7</b>	<b>16,4</b>	<b>17,0</b>	<b>16,9</b>	<b>17,0</b>	<b>17,5</b>	<b>17,9</b>	<b>18,4</b>	<b>19,1</b>
davon: Teilzeit-Berufsschulen 4) 5) .....	3,3	5,8	5,9	6,0	6,1	6,0	6,1	6,5	6,8	7,0
Berufsvorbereitungsjahr .....	4,4	5,6	5,2	6,5	7,4	6,8	6,0	6,3	6,8	7,5
Berufsgrundbildungsjahr 5) .....	2,2	3,7	5,1	6,8	3,2	3,7	5,2	6,1	5,9	9,9
Berufsaufbauschulen .....	2,7	-	-	-	-	-	-	-	-	-
Berufsfachschulen .....	23,0	25,0	24,6	26,1	26,3	26,2	26,8	27,4	28,1	29,4
Fachoberschulen .....	6,5	11,5	11,7	12,7	12,8	13,2	13,7	12,7	14,5	14,0
Fachgymnasien .....	2,7	1,9	2,0	4,3	5,0	5,7	6,5	6,8	7,0	7,7
Kollegschulen 6) .....	8,3	-	-	-	-	-	-	-	-	-
Berufsober-/Technische Oberschulen .....	4,3	1,3	2,0	2,9	2,5	2,6	3,0	3,9	3,8	3,6
Fachschulen .....	40,1	40,4	39,4	40,7	38,9	40,9	42,0	41,7	42,8	41,2
Fachakademien/Berufsakademien 7) .....	60,4	58,9	60,7	62,9	66,7	66,9	65,2	67,6	69,4	69,7
<b>Allgemeinbildende und berufliche Schulen</b> .....	<b>6,1</b>	<b>7,9</b>	<b>8,1</b>	<b>8,5</b>	<b>8,8</b>	<b>9,3</b>	<b>9,7</b>	<b>10,3</b>	<b>10,7</b>	<b>11,3</b>
<b>Nachrichtlich:</b>										
Schulen des Gesundheitswesens .....	-	58,3	58,6	59,2	58,5	57,2	55,6	58,0	54,7	55,7

**12 Lehrkräfte nach Schularten und Beschäftigungsumfang sowie Anteil an Lehrkräften an öffentlichen und privaten Schulen**

## 12.2 Weiblich

## 12.2.2 Anteil an Lehrkräften an öffentlichen und privaten Schulen

Schulart	Jahr									
	1992	2005	2006	2007	2008	2009	2010	2011	2012	2013
	%									
Stundenweise beschäftigte Lehrkräfte										
Allgemeinbildende Schulen 1) 2) .....	15,4	12,9	12,6	12,6	13,0	12,7	12,6	13,0	12,7	13,0
davon: Vorklassen .....	21,7	-	100	7,1	5,6	18,2	8,3	14,3	14,3	12,1
Schulkindergärten .....	13,7	26,2	25,7	28,3	27,5	29,6	26,5	29,7	31,1	33,9
Grundschulen .....	1,6	3,5	4,0	4,1	4,5	4,8	4,9	5,0	4,8	4,4
Schulartunabhängige Orientierungsstufe .....	13,9	10,0	15,9	15,3	13,2	16,1	15,1	18,4	15,9	22,5
Hauptschulen .....	1,9	5,3	5,0	5,9	5,8	6,1	6,1	6,3	5,9	6,9
Schularten mit mehreren Bildungsgängen ....	-	21,0	34,4	37,0	35,0	33,1	28,1	25,3	22,3	20,6
Realschulen .....	29,1	16,2	15,2	14,8	14,0	13,4	13,9	14,3	14,5	14,3
Gymnasien .....	21,7	13,6	14,1	13,2	12,8	12,5	12,5	12,9	12,6	13,1
Integrierte Gesamtschulen .....	7,1	8,4	7,3	9,8	8,4	8,3	8,0	10,2	10,2	11,4
Freie Waldorfschulen .....	100	100	100	100	100	100	100	100	100	100
Förderschulen .....	26,9	27,5	24,4	24,2	25,2	25,6	26,3	28,3	27,7	28,7
Abendhauptschulen .....	-	-	-	-	-	-	33,3	100	-	-
Abendrealschulen 3) .....	92,3	98,4	98,8	97,1	98,2	97,8	95,0	96,3	94,0	96,0
Abendgymnasien 3) .....	88,9	92,0	87,8	85,2	82,0	82,3	86,1	85,6	83,5	87,1
Kollegs 3) .....	72,9	55,1	54,8	51,8	55,6	54,3	55,8	46,3	44,0	45,6
Berufliche Schulen .....	43,6	53,1	52,8	54,1	53,2	53,0	54,3	54,1	52,5	53,7
davon: Teilzeit-Berufsschulen 4) 5) .....	10,5	19,3	20,1	19,3	18,5	17,6	17,1	17,0	16,6	17,0
Berufsvorbereitungsjahr .....	8,4	15,8	18,0	21,3	24,0	17,3	22,1	22,0	24,2	24,4
Berufsgrundbildungsjahr 5) .....	2,4	5,9	8,8	3,7	1,9	4,1	9,3	18,3	18,0	6,5
Berufsaufbauschulen .....	14,5	-	-	-	-	-	-	-	-	-
Berufsfachschulen .....	58,7	70,2	70,2	71,3	71,7	71,6	71,1	71,4	70,4	71,8
Fachoberschulen .....	15,1	23,7	27,7	30,3	31,0	29,0	32,0	31,5	28,2	30,8
Fachgymnasien .....	13,9	16,3	18,9	19,9	23,6	23,5	25,6	26,6	24,7	28,0
Kollegschulen 6) .....	14,9	-	-	-	-	-	-	-	-	-
Berufsober-/Technische Oberschulen .....	4,4	-	0,7	1,4	1,9	3,8	5,3	8,0	7,0	5,8
Fachschulen .....	75,2	68,4	64,6	75,3	68,6	67,8	77,4	71,3	70,4	70,6
Fachakademien/Berufsakademien 7) .....	73,5	62,4	67,8	69,3	71,3	72,3	72,8	73,1	71,3	70,2
Allgemeinbildende und berufliche Schulen .....	23,7	22,4	21,7	21,6	21,6	21,3	21,1	21,4	20,7	21,2
Nachrichtlich:										
Schulen des Gesundheitswesens .....	43,6	60,3	61,1	58,9	59,6	59,7	60,1	60,1	62,2	61,2

1) 1992 und 1993 lagen die Angaben für Mecklenburg-Vorpommern für alle Schularten (außer Abendgymnasien und (1993) Freien Waldorfschulen) nur zusammen vor; Nachweis erfolgt bei den Grundschulen.

2) 1992 ohne Sachsen.

3) Fortbildungslehrgänge; ab 2001 für Nordrhein-Westfalen Nachweis erfolgt bei den Abendgymnasien.

4) Ab 1996 einschl. Berufsgrundbildungsjahr in kooperativer Form.

5) Die Zu- bzw. Abnahme 1999 ist auf die Zuordnung des Berufsgrundbildungsjahres zu den Teilzeit-Berufsschulen in Niedersachsen zurückzuführen.

6) Ab 2000 werden die Kollegschulen nicht mehr in der bisherigen Form nachgewiesen; auslaufende Bildungsgänge.

7) Ab 1996 nur noch Fachakademien.

8) Bis 1996 einschl. teilzeitbeschäftigter Lehrpersonen.

**13 Wöchentlich erteilte Unterrichtsstunden von Lehrkräften nach Schularten und Beschäftigungsumfang sowie Anteil an Unterrichtsstunden an öffentlichen und privaten Schulen**

13.1 Insgesamt

13.1.1 Absolute Werte

Schulart	Jahr									
	1992	2005	2006	2007	2008	2009	2010	2011	2012	2013
<b>Deutschland</b>										
<b>Unterrichtsstunden erteilt von voll- und teilzeitbeschäftigte Lehrkräften zusammen</b>										
<b>Allgemeinbildende Schulen 1) .....</b>	<b>777 651</b>	<b>1 086 161</b>	<b>1 121 498</b>	<b>1 161 368</b>	<b>1 196 258</b>	<b>1 238 629</b>	<b>1 280 769</b>	<b>1 304 930</b>	<b>1 327 621</b>	<b>1 349 289</b>
davon: Vorklassen .....	1 416	96	793	621	772	929	804	706	1 130	728
Schulkindergärten .....	11 946	15 666	14 833	15 446	16 030	16 329	15 882	15 689	15 473	19 500
Grundschulen .....	37 123	84 524	98 262	109 492	114 452	126 171	133 004	138 368	143 743	144 615
Schulartunabhängige Orientierungsstufe .....	12 157	5 963	6 974	8 215	9 293	10 879	11 772	11 241	11 098	11 944
Hauptschulen .....	29 544	44 842	43 329	44 192	40 993	41 917	34 470	34 331	31 530	31 237
Schularten mit mehreren Bildungsgängen .....	-	8 989	12 234	16 071	20 072	24 864	29 776	32 439	39 234	45 521
Realschulen .....	94 933	133 801	133 279	138 658	139 724	141 567	145 092	144 863	143 332	142 688
Gymnasien .....	289 909	353 588	362 447	373 279	385 062	392 404	405 000	410 796	414 674	414 015
Integrierte Gesamtschulen .....	12 258	25 106	25 806	27 029	34 083	39 478	52 180	62 362	67 635	75 391
Freie Waldorfschulen .....	80 788	120 164	120 777	120 895	122 002	125 294	128 799	129 905	133 269	135 215
Förderschulen .....	202 673	286 224	295 337	300 269	306 440	311 491	316 251	316 383	318 650	320 691
Abendhauptschulen .....	-	-	-	-	-	12	38	56	42	70
Abendrealschulen 2) .....	155	206	250	278	239	333	519	406	346	264
Abendgymnasien 2) .....	391	5 681	5 871	5 587	5 761	5 663	5 858	5 982	6 082	6 074
Kollegs 2) .....	4 358	1 311	1 306	1 336	1 335	1 298	1 324	1 403	1 383	1 336
<b>Berufliche Schulen .....</b>	<b>154 978 r</b>	<b>263 881</b>	<b>272 764</b>	<b>284 314</b>	<b>282 297</b>	<b>286 643</b>	<b>292 591</b>	<b>293 590</b>	<b>300 737</b>	<b>294 954</b>
davon: Teilzeit-Berufsschulen 3) 4) .....	33 255 r	52 418	53 713	56 855	57 365	57 002	57 779	55 871	56 515	54 353
Berufsvorbereitungsjahr .....	1 306	7 609	7 351	7 220	7 038	6 723	6 208	6 513	6 570	6 849
Berufsgrundbildungsjahr 4) .....	847	2 672	2 848	2 629	1 460	1 702	1 833	1 881	2 182	2 229
Berufsaufbauschulen .....	217	-	-	-	-	-	-	-	-	-
Berufsfachschulen .....	61 206 r	135 207	143 595	143 997	139 572	137 553	136 386	135 192	136 422	128 484
Fachoberschulen .....	3 043 r	8 259	9 682	10 984	11 422	11 718	12 115	12 461	12 404	12 830
Fachgymnasien .....	1 728 r	2 368	2 845	7 203	8 393	9 860	11 620	12 946	13 593	15 322
Kollegschulen 5) .....	1 602	-	-	-	-	-	-	-	-	-
Berufsober-/Technische Oberschulen .....	67	74	103	188	272	362	450	717	652	645
Fachschulen .....	42 489 r	45 531	42 789	45 104	46 435	51 165	55 496	56 921	60 308	61 138
Fachakademien/Berufsakademien 6) .....	9 218	9 743	9 838	10 134	10 340	10 558	10 704	11 088	12 091	13 104
<b>Allgemeinbildende und berufliche Schulen .....</b>	<b>932 629 r</b>	<b>1 350 042 r</b>	<b>1 394 262</b>	<b>1 445 682</b>	<b>1 478 555</b>	<b>1 525 272</b>	<b>1 573 360</b>	<b>1 598 520</b>	<b>1 628 358</b>	<b>1 644 243</b>
<b>davon: erteilt von vollzeitbeschäftigten Lehrkräften</b>										
<b>Allgemeinbildende Schulen 1) .....</b>	<b>602 634</b>	<b>716 831</b>	<b>731 093</b>	<b>749 080</b>	<b>781 625</b>	<b>802 388</b>	<b>822 608</b>	<b>830 270</b>	<b>845 215</b>	<b>854 027</b>
davon: Vorklassen .....	115	25	519	331	561	740	520	460	723	529
Schulkindergärten .....	10 100	11 655	11 157	10 744	12 195	12 218	10 813	10 988	10 599	13 075
Grundschulen .....	25 319	44 162	50 536	58 069	61 554	68 694	72 587	76 207	80 815	79 307
Schulartunabhängige Orientierungsstufe .....	8 319	3 664	4 216	4 726	5 771	6 872	6 987	6 936	6 482	6 870
Hauptschulen .....	23 168	27 867	26 235	26 079	23 940	23 893	19 399	19 219	17 432	17 035
Schularten mit mehreren Bildungsgängen .....	-	5 246	7 025	9 500	12 416	15 026	17 662	19 990	23 768	27 811
Realschulen .....	64 580	82 140	84 025	85 305	87 627	87 604	89 349	87 694	86 413	86 759
Gymnasien .....	228 057	248 612	251 474	255 553	262 041	266 591	273 447	275 011	276 902	274 018
Integrierte Gesamtschulen .....	9 339	14 620	14 977	15 989	22 462	24 735	32 882	38 788	42 281	47 403
Freie Waldorfschulen .....	62 727	71 160	69 902	69 491	70 521	71 775	72 834	69 388	70 938	71 086
Förderschulen .....	167 046	203 925	206 936	209 468	218 387	220 089	221 496	221 104	224 097	225 526
Abendhauptschulen .....	-	-	-	-	-	12	24	24	-	-
Abendrealschulen 2) .....	49	-	-	22	26	102	266	177	206	168
Abendgymnasien 2) .....	334	3 241	3 508	3 148	3 413	3 364	3 596	3 558	3 705	3 553
Kollegs 2) .....	3 481	514	583	655	711	673	746	726	854	887
<b>Berufliche Schulen .....</b>	<b>110 057 r</b>	<b>171 993</b>	<b>178 727</b>	<b>181 526</b>	<b>177 051</b>	<b>177 787</b>	<b>176 980</b>	<b>176 805</b>	<b>182 743</b>	<b>177 108</b>
davon: Teilzeit-Berufsschulen 3) 4) .....	28 691 r	41 126	41 889	44 165	43 836	43 587	42 712	41 140	40 959	39 231
Berufsvorbereitungsjahr .....	898	5 867	5 487	5 377	5 209	4 980	4 513	4 767	4 472	4 962
Berufsgrundbildungsjahr 4) .....	557	2 181	2 260	1 948	1 047	1 289	1 348	1 284	1 246	1 309
Berufsaufbauschulen .....	182	-	-	-	-	-	-	-	-	-
Berufsfachschulen .....	39 032 r	83 781	90 834	86 598	82 143	79 848	76 373	76 129	78 974	72 581
Fachoberschulen .....	2 266 r	5 445	6 404	7 112	7 318	7 304	7 406	7 482	7 459	7 890
Fachgymnasien .....	1 138 r	1 411	1 791	4 713	5 389	6 228	7 062	7 786	8 107	9 235
Kollegschulen 5) .....	1 132	-	-	-	-	-	-	-	-	-
Berufsober-/Technische Oberschulen .....	30	13	15	77	141	172	236	390	385	343
Fachschulen .....	30 262 r	27 513	25 244	26 593	26 947	29 515	32 447	33 156	35 949	36 066
Fachakademien/Berufsakademien 6) .....	5 869	4 656	4 803	4 943	5 021	4 864	4 883	4 671	5 192	5 491
<b>Allgemeinbildende und berufliche Schulen .....</b>	<b>712 691 r</b>	<b>888 824 r</b>	<b>909 820</b>	<b>930 606</b>	<b>958 676</b>	<b>980 175</b>	<b>999 588</b>	<b>1 007 075</b>	<b>1 027 958</b>	<b>1 031 135</b>
<b>Nachrichtlich:</b>										
Schulen des Gesundheitswesens .....	-	-	-	-	-	-	-	-	-	-

**13 Wöchentlich erteilte Unterrichtsstunden von Lehrkräften nach Schularten und Beschäftigungsumfang sowie Anteil an Unterrichtsstunden an öffentlichen und privaten Schulen**

## 13.1 Insgesamt

## 13.1.1 Absolute Werte

Schulart	Jahr									
	1992	2005	2006	2007	2008	2009	2010	2011	2012	2013
<b>noch: Deutschland</b>										
<b>davon: erteilt von teilzeitbeschäftigten Lehrkräften</b>										
<b>Allgemeinbildende Schulen 1)</b> .....	<b>175 017</b>	<b>369 330</b>	<b>390 405</b>	<b>412 288</b>	<b>414 633</b>	<b>436 241</b>	<b>458 161</b>	<b>474 660</b>	<b>482 406</b>	<b>495 262</b>
davon: Vorklassen .....	1 301	71	274	290	211	189	284	246	407	199
Schulkindergärten .....	1 846	4 011	3 676	4 702	3 835	4 111	5 069	4 701	4 874	6 425
Grundschulen .....	11 804	40 362	47 726	51 423	52 898	57 477	60 417	62 161	62 928	65 308
Schulartunabhängige Orientierungsstufe .....	3 838	2 299	2 758	3 489	3 522	4 007	4 785	4 305	4 616	5 074
Hauptschulen .....	6 376	16 975	17 094	18 113	17 053	18 024	15 071	15 112	14 098	14 202
Schularten mit mehreren Bildungsgängen .....	-	3 743	5 209	6 571	7 656	9 838	12 114	12 449	15 466	17 710
Realschulen .....	30 353	51 661	49 254	53 353	52 097	53 963	55 743	57 169	56 919	55 929
Gymnasien .....	61 852	104 976	110 973	117 726	123 021	125 813	131 553	135 785	137 772	139 997
Integrierte Gesamtschulen .....	2 919	10 486	10 829	11 040	11 621	14 743	19 298	23 574	25 354	27 988
Freie Waldorfschulen .....	18 061	49 004	50 875	51 404	51 481	53 519	55 965	60 517	62 331	64 129
Förderschulen .....	35 627	82 299	88 401	90 801	88 053	91 402	94 755	95 279	94 553	95 165
Abendhauptschulen .....	-	-	-	-	-	-	14	32	42	70
Abendrealschulen 2) .....	106	206	250	256	213	231	253	229	140	96
Abendgymnasien 2) .....	57	2 440	2 363	2 439	2 348	2 299	2 262	2 424	2 377	2 521
Kollegs 2) .....	877	797	723	681	624	625	578	677	529	449
<b>Berufliche Schulen .....</b>	<b>44 921</b>	<b>91 888</b>	<b>94 037</b>	<b>102 788</b>	<b>105 246</b>	<b>108 856</b>	<b>115 611</b>	<b>116 785</b>	<b>117 994</b>	<b>117 846</b>
davon: Teilzeit-Berufsschulen 3) 4) .....	4 564	11 292	11 824	12 690	13 529	13 415	15 067	14 731	15 556	15 122
Berufsvorbereitungsjahr .....	408	1 742	1 864	1 843	1 829	1 743	1 695	1 746	2 098	1 887
Berufsgrundbildungsjahr 4) .....	290	491	588	681	413	413	485	597	936	920
Berufsaufbauschulen .....	35	-	-	-	-	-	-	-	-	-
Berufsfachschulen .....	22 174	51 426	52 761	57 399	57 429	57 705	60 013	59 063	57 448	55 903
Fachoberschulen .....	777	2 814	3 278	3 872	4 104	4 414	4 709	4 979	4 945	4 940
Fachgymnasien .....	590	957	1 054	2 490	3 004	3 632	4 558	5 160	5 486	6 087
Kollegschulen 5) .....	470	-	-	-	-	-	-	-	-	-
Berufsober-/Technische Oberschulen .....	37	61	88	111	131	190	214	327	267	302
Fachschulen .....	12 227	18 018	17 545	18 511	19 488	21 650	23 049	23 765	24 359	25 072
Fachakademien/Berufsakademien 6) .....	3 349	5 087	5 035	5 191	5 319	5 694	5 821	6 417	6 899	7 613
<b>Allgemeinbildende und berufliche Schulen .....</b>	<b>219 938 r</b>	<b>461 218 r</b>	<b>484 442</b>	<b>515 076</b>	<b>519 879</b>	<b>545 097</b>	<b>573 772</b>	<b>591 445</b>	<b>600 400</b>	<b>613 108</b>
<b>Erteilt von stundenweise beschäftigten Lehrkräften</b>										
<b>Allgemeinbildende Schulen 1)</b> .....	<b>35 212</b>	<b>62 208 r</b>	<b>65 479</b>	<b>71 980</b>	<b>76 821</b>	<b>78 574</b>	<b>79 215</b>	<b>83 249</b>	<b>87 338</b>	<b>82 628</b>
davon: Vorklassen .....	30	-	44	83	5	31	23	25	41	26
Schulkindergärten .....	822	1 909	1 914	2 107	2 211	2 066	2 154	2 242	2 471	2 822
Grundschulen .....	1 158	4 252 r	6 446	7 040	7 793	8 397	8 874	9 803	10 174	9 195
Schulartunabhängige Orientierungsstufe .....	195	294	496	506	519	759	893	862	782	696
Hauptschulen .....	667	2 343 r	2 544	3 051	3 458	3 732	2 347	2 413	2 693	2 989
Schularten mit mehreren Bildungsgängen .....	-	931	1 362	2 018	2 650	2 864	3 332	3 725	3 972	3 189
Realschulen .....	5 437	8 242 r	8 436	8 948	8 882	9 095	9 565	9 606	9 354	9 022
Gymnasien .....	10 386	16 371 r	18 390	19 276	20 455	22 893	23 171	23 776	25 716	23 392
Integrierte Gesamtschulen .....	283	858 r	1 072	2 249	1 611	1 776	2 193	3 033	3 491	3 489
Freie Waldorfschulen .....	6 112	6 647 r	6 573	7 978	9 542	7 886	7 380	7 584	7 614	7 306
Förderschulen .....	4 284	14 348 r	12 225	12 845	13 872	12 967	13 362	14 151	14 989	14 837
Abendhauptschulen .....	-	-	-	-	-	14	18	8	8	-
Abendrealschulen 2) .....	1 867	2 047	2 042	1 978	2 055	2 074	1 993	2 060	1 971	1 819
Abendgymnasien 2) .....	3 124	3 318 r	3 344	3 321	3 227	3 400	3 247	3 302	3 404	3 279
Kollegs 2) .....	847	648	591	580	541	620	663	659	658	567
<b>Berufliche Schulen .....</b>	<b>40 208</b>	<b>75 599</b>	<b>76 477</b>	<b>78 263</b>	<b>80 491</b>	<b>80 336</b>	<b>80 127</b>	<b>80 299</b>	<b>75 096</b>	<b>74 088</b>
davon: Teilzeit-Berufsschulen 3) 4) .....	4 512	8 445	9 162	9 247	10 016	9 366	7 969	7 479	6 199	5 863
Berufsvorbereitungsjahr .....	96	700	745	787	748	717	734	685	792	828
Berufsgrundbildungsjahr 4) .....	63	125	195	90	70	87	96	101	148	94
Berufsaufbauschulen .....	189	-	-	-	-	-	-	-	-	-
Berufsfachschulen .....	13 701	46 744	47 768	48 105	48 062	46 788	46 088	45 554	41 723	39 223
Fachoberschulen .....	551	1 635	1 910	2 200	2 576	2 632	2 728	2 830	2 570	3 096
Fachgymnasien .....	394	673	835	1 052	1 450	1 846	2 137	2 353	2 499	2 650
Kollegschulen 5) .....	111	-	-	-	-	-	-	-	-	-
Berufsober-/Technische Oberschulen .....	7	3	39	24	50	79	119	178	130	130
Fachschulen .....	17 555	14 675	13 127	13 850	14 450	15 681	16 596	17 300	17 215	18 418
Fachakademien/Berufsakademien 6) .....	3 029	2 599	2 696	2 908	3 069	3 140	3 660	3 819	3 820	3 786
<b>Allgemeinbildende und berufliche Schulen .....</b>	<b>75 420 r</b>	<b>137 807 r</b>	<b>141 956</b>	<b>150 243</b>	<b>157 312</b>	<b>158 910</b>	<b>159 342</b>	<b>163 548</b>	<b>162 434</b>	<b>156 716</b>
<b>Nachrichtlich:</b>										
Schulen des Gesundheitswesens .....	-	-	-	-	-	-	-	-	-	-

1) 1992 ohne Mecklenburg-Vorpommern und Sachsen, 1993 ohne Mecklenburg-Vorpommern.

2) Ab 2001 für Nordrhein-Westfalen Fortbildungslehrgänge; Nachweis erfolgt bei den Abendgymnasien.

3) Ab 1996 einschl. Berufsgrundbildungsjahr in kooperativer Form.

4) Die Zu- bzw. Abnahme 1999 ist auf die Zuordnung des Berufsgrundbildungsjahres zu den Teilzeit-Berufsschulen in Niedersachsen zurückzuführen.

5) Ab 2000 werden die Kollegschulen nicht mehr in der bisherigen Form nachgewiesen; auslaufende Bildungsgänge.

6) Ab 1996 nur noch Fachakademien.

r Berichtigte Zahl.

**13 Wöchentlich erteilte Unterrichtsstunden von Lehrkräften nach Schularten und Beschäftigungsumfang sowie Anteil an Unterrichtsstunden an öffentlichen und privaten Schulen**

## 13.1 Insgesamt

## 13.1.2 Anteil an Unterrichtsstunden an öffentlichen und privaten Schulen

Schulart	Jahr									
	1992	2005	2006	2007	2008	2009	2010	2011	2012	2013
	%									
Deutschland										
Erteilt von voll- und teilzeitbeschäftigten Lehrkräften insgesamt										
Allgemeinbildende Schulen 1) .....	6,3	7,9	8,2	8,7	9,0	9,3	9,6	9,8	10,1	10,2
davon: Vorklassen .....	3,5	3,2	8,5	7,1	9,3	9,0	7,8	6,9	8,8	5,7
Schulkindergärten .....	14,8	29,2	28,4	29,6	31,7	32,9	32,5	33,3	33,2	37,2
Grundschulen .....	1,0	2,1	2,5	2,8	2,9	3,3	3,3	3,5	3,6	3,7
Schulartunabhängige Orientierungsstufe ...	3,3	3,5	4,2	4,8	5,3	5,9	6,3	6,4	6,5	6,9
Hauptschulen .....	1,6	2,8	2,8	3,0	3,0	3,2	3,5	3,7	3,7	3,9
Schularten mit mehreren Bildungsgängen ..	-	1,5	2,2	2,9	3,6	4,1	4,4	4,5	5,2	5,6
Realschulen .....	7,7	8,2	8,4	8,9	9,0	9,3	9,8	10,0	10,4	10,8
Gymnasien .....	11,0	11,1	11,1	11,4	11,7	11,7	11,8	12,1	12,3	12,4
Integrierte Gesamtschulen .....	1,4	3,1	3,3	3,6	4,5	4,9	5,8	6,3	6,3	6,2
Freie Waldorfschulen .....	100	100	100	100	100	100	100	100	100	100
Förderschulen .....	17,5	19,3	20,3	20,7	21,1	21,6	22,2	22,7	23,4	23,7
Abendhauptschulen .....	-	-	-	-	-	0,8	3,1	3,9	3,4	7,1
Abendrealschulen 2) .....	1,8	3,7	4,2	4,8	4,0	5,6	8,3	6,8	4,9	3,6
Abendgymnasien 2) .....	1,6	13,1	12,9	12,5	13,3	13,1	13,5	13,8	14,4	14,6
Kollegs 2) .....	18,3	7,9	8,1	8,1	8,3	8,3	8,4	8,6	8,2	8,1
Berufliche Schulen .....	7,3	10,5	10,8	11,2	11,3	11,5	11,9	12,1	12,6	12,6
davon: Teilzeit-Berufsschulen 3) 4) .....	3,2	5,3	5,4	5,7	5,6	5,7	5,9	5,9	6,1	6,1
Berufsvorbereitungsjahr .....	1,9	5,6	5,6	6,3	7,1	6,5	6,4	6,5	6,7	7,4
Berufsgrundbildungsjahr 4) .....	1,5	3,2	3,4	3,4	2,0	3,5	4,1	4,5	5,6	5,8
Berufsaufbauschulen .....	2,2	-	-	-	-	-	-	-	-	-
Berufsfachschulen .....	13,9	17,3	17,9	19,0	19,2	18,9	19,3	19,7	20,7	20,2
Fachoberschulen .....	3,1	6,3	7,1	8,0	8,1	8,0	8,1	8,3	8,7	9,0
Fachgymnasien .....	1,3	1,3	1,5	3,1	3,5	4,0	4,6	4,9	4,9	5,4
Kollegschulen 5) .....	2,6	-	-	-	-	-	-	-	-	-
Berufsob-/Technische Oberschulen .....	0,8	0,3	0,4	0,7	1,0	1,2	1,3	2,0	1,9	2,0
Fachschulen .....	22,7	27,3	26,9	27,8	28,1	28,8	29,9	29,6	30,5	30,6
Fachakademien/Berufsakademien 6) .....	48,3	53,7	55,0	57,2	62,6	62,0	61,5	62,6	65,8	66,5
Allgemeinbildende und berufliche Schulen .....	6,4	8,3	8,6	9,1	9,3	9,6	9,9	10,2	10,4	10,6
davon: erteilt von vollzeitbeschäftigten Lehrkräften										
Allgemeinbildende Schulen 1) .....	6,4	8,1	8,4	8,7	9,0	9,1	9,3	9,3	9,5	9,5
davon: Vorklassen .....	0,4	1,5	8,6	7,1	10,9	11,6	8,6	7,9	9,2	7,3
Schulkindergärten .....	16,5	30,8	29,8	29,6	33,8	34,7	33,1	36,2	37,0	40,3
Grundschulen .....	1,0	2,1	2,4	2,8	2,9	3,2	3,1	3,2	3,4	3,4
Schulartunabhängige Orientierungsstufe ...	3,0	3,3	4,0	4,3	4,9	5,4	5,2	5,3	5,0	5,2
Hauptschulen .....	1,5	2,4	2,3	2,4	2,4	2,5	2,7	2,8	2,7	2,8
Schularten mit mehreren Bildungsgängen ..	-	1,4	2,1	3,0	3,4	3,6	4,3	4,3	4,7	4,8
Realschulen .....	7,1	7,5	7,9	8,1	8,3	8,4	8,7	8,7	8,8	9,2
Gymnasien .....	10,6	11,4	11,5	11,6	11,6	11,5	11,7	11,7	11,8	11,8
Integrierte Gesamtschulen .....	1,5	2,5	2,7	3,0	4,1	4,2	5,0	5,3	5,3	5,2
Freie Waldorfschulen .....	100	100	100	100	100	100	100	100	100	100
Förderschulen .....	17,5	18,9	20,0	20,2	20,8	21,0	21,6	21,9	22,7	23,0
Abendhauptschulen .....	-	-	-	-	-	1,0	2,6	2,1	-	-
Abendrealschulen 2) .....	0,7	-	-	0,6	0,7	2,7	6,9	4,6	4,2	3,4
Abendgymnasien 2) .....	1,7	10,0	10,4	9,6	10,7	10,8	11,4	11,3	11,9	11,7
Kollegs 2) .....	17,8	4,3	5,3	5,7	6,2	5,9	6,6	6,1	7,0	7,4
Berufliche Schulen .....	6,0	8,8	9,1	9,3	9,3	9,5	9,6	9,7	10,2	10,0
davon: Teilzeit-Berufsschulen 3) 4) .....	3,1	5,1	5,3	5,5	5,5	5,7	5,6	5,6	5,6	5,5
Berufsvorbereitungsjahr .....	1,5	5,4	5,3	5,9	6,7	6,2	6,0	6,2	6,0	6,8
Berufsgrundbildungsjahr 4) .....	1,1	3,0	3,2	3,0	1,7	3,3	3,7	3,8	4,0	4,2
Berufsaufbauschulen .....	2,1	-	-	-	-	-	-	-	-	-
Berufsfachschulen .....	11,0	14,4	15,3	15,6	15,6	15,3	15,3	15,6	16,9	16,0
Fachoberschulen .....	2,5	5,2	5,9	6,5	6,6	6,3	6,3	6,4	6,8	7,1
Fachgymnasien .....	1,0	1,0	1,3	2,6	3,0	3,4	3,8	4,0	4,0	4,4
Kollegschulen 5) .....	2,1	-	-	-	-	-	-	-	-	-
Berufsob-/Technische Oberschulen .....	0,4	0,1	0,1	0,4	0,6	0,7	0,9	1,4	1,4	1,3
Fachschulen .....	19,0	22,5	21,9	22,5	22,7	23,2	24,4	24,0	25,5	25,1
Fachakademien/Berufsakademien 6) .....	44,3	49,0	50,8	52,8	58,6	57,7	57,2	56,0	60,1	60,7
Allgemeinbildende und berufliche Schulen .....	6,4	8,2	8,6	8,9	9,1	9,2	9,4	9,4	9,6	9,6

Fußnoten siehe am Ende der Tabelle.

**13 Wöchentlich erteilte Unterrichtsstunden von Lehrkräften nach Schularten und Beschäftigungsumfang sowie Anteil an Unterrichtsstunden an öffentlichen und privaten Schulen**

## 13.1 Insgesamt

## 13.1.2 Anteil an Unterrichtsstunden an öffentlichen und privaten Schulen

Schulart	Jahr									
	1992	2005	2006	2007	2008	2009	2010	2011	2012	2013
	%									
noch: Deutschland										
erteilt von teilzeitbeschäftigten Lehrkräften										
Allgemeinbildende Schulen 1) .....	5,8	7,7	7,9	8,5	9,0	9,6	10,1	10,8	11,2	11,7
davon: Vorklassen .....	12,8	5,7	8,3	7,1	6,8	4,9	6,7	5,7	8,3	3,6
Schulkindergärten .....	9,5	25,2	24,7	29,6	26,4	28,5	31,3	27,9	27,1	32,2
Grundschulen .....	0,9	2,1	2,5	2,8	3,0	3,4	3,6	3,8	3,9	4,1
Schulartunabhängige Orientierungsstufe ...	4,3	3,9	4,5	5,9	6,2	6,9	9,2	9,4	11,0	12,4
Hauptschulen .....	1,9	4,1	4,3	4,6	4,7	5,1	5,9	6,3	6,5	7,2
Schularten mit mehreren Bildungsgängen ..	-	1,7	2,3	2,8	4,0	5,1	4,5	5,0	6,1	7,6
Realschulen .....	9,6	9,6	9,3	10,5	10,5	11,3	12,2	13,1	14,2	14,8
Gymnasien .....	13,3	10,5	10,4	11,0	11,8	12,0	12,1	12,8	13,4	13,9
Integrierte Gesamtschulen .....	1,3	4,7	4,6	5,1	5,5	6,6	7,9	9,2	9,0	9,2
Freie Waldorfschulen .....	100	100	100	100	100	100	100	100	100	100
Förderschulen .....	17,5	20,3	21,2	22,0	21,9	22,9	23,6	25,0	25,2	25,5
Abendhauptschulen .....	-	-	-	-	-	-	5,1	11,2	12,8	22,7
Abendrealschulen 2) .....	5,3	12,5	11,3	12,7	10,9	10,5	10,7	10,6	6,4	3,8
Abendgymnasien 2) .....	1,4	22,5	20,4	20,4	20,2	19,2	18,7	20,6	21,5	22,7
Kollegs 2) .....	20,7	17,0	13,8	13,8	13,4	14,7	12,6	15,4	11,3	10,3
Berufliche Schulen .....	15,9	16,7	16,4	17,7	17,5	17,5	18,6	19,3	19,7	20,6
davon: Teilzeit-Berufsschulen 3) 4) .....	4,0	6,0	6,0	6,3	6,2	6,1	6,9	7,3	7,8	8,2
Berufsvorbereitungsjahr .....	5,8	6,5	6,7	7,8	8,7	7,5	7,5	7,7	8,9	9,5
Berufsgrundbildungsjahr 4) .....	6,1	4,4	5,3	6,1	3,8	4,5	5,4	7,6	12,3	12,5
Berufsaufbauschulen .....	2,7	-	-	-	-	-	-	-	-	-
Berufsfachschulen .....	25,6	25,9	25,5	28,2	28,4	27,9	29,3	29,9	30,1	30,9
Fachoberschulen .....	7,8	10,7	11,8	13,7	13,9	13,9	14,5	14,9	15,3	15,4
Fachgymnasien .....	3,5	2,2	2,3	4,4	5,1	5,8	6,9	7,4	7,7	8,4
Kollegschulen 5) .....	7,2	-	-	-	-	-	-	-	-	-
Berufsober-/Technische Oberschulen .....	3,0	1,2	1,6	2,0	2,3	2,9	2,9	4,4	3,6	4,3
Fachschulen .....	43,7	40,9	39,9	41,9	42,0	42,9	43,9	43,8	43,1	44,6
Fachakademien/Berufsakademien 6) .....	57,2	59,0	59,6	62,1	66,8	66,2	65,6	68,5	70,9	71,5
Allgemeinbildende und berufliche Schulen .....	6,6	8,6	8,8	9,5	9,9	10,5	11,1	11,8	12,2	12,8
Erteilt von stundenweise beschäftigten Lehrkräften										
Allgemeinbildende Schulen 1) .....	12,4	12,0	12,1	12,2	12,5	12,2	12,1	12,5	12,4	12,1
davon: Vorklassen .....	16,3	-	100	7,1	4,5	16,1	7,9	12,1	15,8	10,2
Schulkindergärten .....	20,8	33,8	33,3	35,9	34,7	36,3	34,8	36,3	37,2	40,0
Grundschulen .....	1,1	2,5	3,4	3,7	4,0	4,3	4,2	4,6	4,6	4,2
Schulartunabhängige Orientierungsstufe ...	8,7	8,2	15,0	14,1	13,4	16,6	16,9	17,2	17,2	16,1
Hauptschulen .....	1,4	3,8	4,6	5,1	5,4	5,8	5,0	5,2	5,9	7,1
Schularten mit mehreren Bildungsgängen ..	-	13,6	21,3	24,0	26,5	25,8	21,9	21,6	19,9	15,2
Realschulen .....	20,3	13,3	12,1	12,1	11,7	11,3	12,1	11,9	11,1	11,1
Gymnasien .....	16,8	12,3	13,1	11,9	11,6	11,4	11,2	11,6	11,9	11,4
Integrierte Gesamtschulen .....	6,1	5,4	6,7	11,0	8,1	7,7	7,8	9,2	9,3	8,7
Freie Waldorfschulen .....	100	100	100	100	100	100	100	100	100	100
Förderschulen .....	26,4	31,4	27,4	27,3	29,5	29,6	31,1	32,0	30,8	31,0
Abendhauptschulen .....	-	-	-	-	-	87,5	47,4	100	32,0	-
Abendrealschulen 2) .....	94,3	97,8	97,7	96,8	97,9	98,6	96,0	97,0	95,8	96,0
Abendgymnasien 2) .....	88,0	94,5	93,5	89,8	89,6	89,6	91,2	90,9	87,4	91,4
Kollegs 2) .....	68,9	58,3	57,6	55,6	54,1	56,8	54,3	48,6	45,4	44,6
Berufliche Schulen .....	32,8	45,1	45,2	45,8	45,1	45,0	46,4	46,2	42,9	43,4
davon: Teilzeit-Berufsschulen 3) 4) .....	9,5	18,5	19,5	19,1	19,5	18,6	17,0	16,6	13,5	13,5
Berufsvorbereitungsjahr .....	6,7	16,3	18,5	21,4	22,5	21,7	23,2	21,8	22,0	23,4
Berufsgrundbildungsjahr 4) .....	1,9	4,0	6,0	2,5	2,3	9,7	11,9	15,3	17,8	15,3
Berufsaufbauschulen .....	22,9	-	-	-	-	-	-	-	-	-
Berufsfachschulen .....	49,3	64,2	64,5	64,8	64,7	64,0	64,3	65,3	62,7	62,9
Fachoberschulen .....	14,6	23,9	25,8	27,7	27,2	26,7	27,1	27,1	24,0	26,1
Fachgymnasien .....	8,4	10,9	12,6	14,3	17,5	18,7	20,7	20,9	19,2	20,2
Kollegschulen 5) .....	12,1	-	-	-	-	-	-	-	-	-
Berufsober-/Technische Oberschulen .....	1,3	0,2	2,6	1,6	2,9	3,7	5,6	8,6	7,2	7,6
Fachschulen .....	63,8	63,6	61,2	69,5	63,1	63,2	72,4	65,2	62,3	63,7
Fachakademien/Berufsakademien 6) .....	67,9	63,1	68,2	70,9	73,9	73,2	76,8	76,5	75,1	74,1
Allgemeinbildende und berufliche Schulen .....	18,5	20,1	20,0	19,7	19,9	19,3	19,3	19,4	18,5	18,3

1) 1992 ohne Mecklenburg-Vorpommern und Sachsen, 1993 ohne Mecklenburg-Vorpommern.

2) Ab 2001 für Nordrhein-Westfalen Fortbildungslehrgänge; Nachweis erfolgt bei den Abendgymnasien.

3) Ab 1996 einschl. Berufsgrundbildungsjahr in kooperativer Form.

4) Die Zu- bzw. Abnahme 1999 ist auf die Zuordnung des Berufsgrundbildungsjahres zu den Teilzeit-Berufsschulen in Niedersachsen zurückzuführen.

5) Ab 2000 werden die Kollegschulen nicht mehr in der bisherigen Form nachgewiesen; auslaufende Bildungsgänge.

6) Ab 1996 nur noch Fachakademien.

**13 Wöchentlich erteilte Unterrichtsstunden von Lehrkräften nach Schularten und Beschäftigungsumfang  
sowie Anteil an Unterrichtsstunden von Lehrkräften an öffentlichen und privaten Schulen**

13.2 Weiblich

13.2.1 Absolute Werte

Schulart	Jahr									
	1992	2005	2006	2007	2008	2009	2010	2011	2012	2013
<b>Deutschland</b>										
<b>Erteilt von voll- und teilzeitbeschäftigte Lehrkräften weiblich</b>										
<b>Allgemeinbildende Schulen 1) .....</b>	<b>409 564</b>	<b>636 773</b>	<b>666 759</b>	<b>701 232</b>	<b>729 548</b>	<b>770 493</b>	<b>801 932</b>	<b>824 168</b>	<b>847 002</b>	<b>864 273</b>
davon: Vorklassen .....	1 305	96	793	559	735	711	524	461	770	702
Schulkindergärten .....	11 459	15 004	14 173	14 746	15 492	15 749	15 405	15 281	15 073	18 562
Grundschulen .....	27 045	67 994	79 787	89 033	93 069	105 441	107 899	112 535	119 400	120 193
Schulartunabhängige Orientierungsstufe ....	7 688	4 157	5 059	6 146	6 804	7 823	8 685	8 396	8 481	9 091
Hauptschulen .....	14 387	26 782	25 752	24 621	24 338	25 122	20 780	20 822	19 921	20 025
Schularten mit mehreren Bildungsgängen ..	-	6 111	8 302	10 695	13 143	15 946	19 732	21 231	25 878	30 075
Realschulen .....	54 350	77 549	75 580	82 212	83 962	85 563	88 737	88 736	90 320	89 988
Gymnasien .....	121 750	167 360	174 578	183 478	190 768	200 823	210 794	217 108	219 027	219 538
Integrierte Gesamtschulen .....	5 991	12 630	13 502	14 698	19 460	23 449	32 230	39 891	43 076	47 797
Freie Waldorfschulen .....	38 690	64 028	65 526	66 419	67 411	70 485	73 793	75 598	78 275	79 681
Förderschulen .....	125 090	191 275	199 767	204 728	210 592	215 496	219 133	219 758	222 407	224 251
Abendhauptschulen .....	-	-	-	-	-	12	26	31	26	56
Abendrealschulen 2) .....	119	131	158	201	142	147	320	248	244	160
Abendgymnasien 2) .....	89	2 892	3 031	2 910	2 919	2 989	3 094	3 199	3 257	3 377
Kollegs 2) .....	1 601	764	751	786	713	737	780	873	847	777
<b>Berufliche Schulen .....</b>	<b>72 118 r</b>	<b>146 830</b>	<b>153 648</b>	<b>160 911</b>	<b>160 141</b>	<b>164 049</b>	<b>168 585</b>	<b>169 976</b>	<b>176 097</b>	<b>173 974</b>
davon: Teilzeit-Berufsschulen 3) 4) .....	9 704	20 628	22 023	23 679	24 432	24 812	26 022	25 393	26 147	25 573
Berufsvorbereitungsjahr .....	474	3 486	3 393	3 348	3 272	3 230	2 984	2 997	3 257	3 472
Berufsgrundbildungsjahr 4) .....	183	1 152	1 232	1 270	516	730	699	717	875	881
Berufsaufbauschulen .....	112	-	-	-	-	-	-	-	-	-
Berufsfachschulen .....	35 602 r	85 280	91 191	91 325	89 006	87 703	87 025	86 185	87 485	83 062
Fachoberschulen .....	1 090 r	4 209	4 918	5 855	6 223	6 514	6 600	6 767	6 879	7 028
Fachgymnasien .....	719	1 146	1 416	3 716	4 400	5 196	6 158	6 803	7 368	8 479
Kollegschulen 5) .....	753	-	-	-	-	-	-	-	-	-
Berufsober-/Technische Oberschulen .....	62	50	74	93	134	155	201	320	330	316
Fachschulen .....	18 128 r	24 696	23 211	25 185	25 532	28 940	31 912	33 519	35 615	36 239
Fachakademien/Berufsakademien 6) .....	5 291	6 183	6 190	6 440	6 626	6 769	6 984	7 275	8 141	8 924
<b>Allgemeinbildende und berufliche Schulen .....</b>	<b>481 682 r</b>	<b>783 603</b>	<b>820 407</b>	<b>862 143</b>	<b>889 689</b>	<b>934 542</b>	<b>970 517</b>	<b>994 144</b>	<b>1 023 099</b>	<b>1 038 247</b>
<b>davon: erteilt von vollzeitbeschäftigten Lehrkräften</b>										
<b>Allgemeinbildende Schulen 1) .....</b>	<b>268 396</b>	<b>347 185</b>	<b>361 826</b>	<b>376 947</b>	<b>404 985</b>	<b>427 969</b>	<b>443 502</b>	<b>453 776</b>	<b>470 680</b>	<b>479 174</b>
davon: Vorklassen .....	79	25	519	290	539	538	315	275	450	503
Schulkindergärten .....	9 712	11 123	10 684	10 163	11 811	11 780	10 464	10 699	10 341	12 384
Grundschulen .....	16 638	31 344	36 962	42 333	45 568	53 397	54 868	57 988	64 256	63 419
Schulartunabhängige Orientierungsstufe ....	4 272	2 199	2 683	3 160	3 811	4 496	4 799	4 767	4 682	5 042
Hauptschulen .....	9 394	13 394	12 634	11 221	11 365	11 326	9 183	9 427	9 263	9 310
Schularten mit mehreren Bildungsgängen ..	-	3 201	4 304	5 818	7 267	8 762	10 716	12 347	14 442	16 947
Realschulen .....	28 947	36 916	38 388	39 491	41 927	42 487	44 644	43 832	44 820	45 683
Gymnasien .....	74 873	90 240	92 870	97 113	101 461	108 349	113 420	116 277	117 667	116 527
Integrierte Gesamtschulen .....	3 684	5 911	6 536	7 331	11 291	13 224	18 689	22 837	24 549	28 055
Freie Waldorfschulen .....	25 481	29 840	29 970	30 540	32 076	33 315	34 535	33 375	34 746	35 144
Förderschulen .....	94 288	121 710	124 648	127 920	136 186	138 611	139 761	139 828	143 183	144 034
Abendhauptschulen .....	-	-	-	-	-	12	12	14	-	-
Abendrealschulen 2) .....	31	-	-	5	-	25	164	119	117	87
Abendgymnasien 2) .....	48	1 068	1 332	1 246	1 358	1 295	1 507	1 549	1 607	1 551
Kollegs 2) .....	949	214	296	316	325	352	425	442	557	488
<b>Berufliche Schulen .....</b>	<b>41 309 r</b>	<b>82 167</b>	<b>87 890</b>	<b>89 311</b>	<b>87 419</b>	<b>89 214</b>	<b>88 199</b>	<b>88 838</b>	<b>93 825</b>	<b>91 413</b>
davon: Teilzeit-Berufsschulen 3) 4) .....	6 892	13 346	14 261	15 440	15 760	16 183	16 328	15 855	16 059	15 702
Berufsvorbereitungsjahr .....	254	2 476	2 277	2 244	2 105	2 100	1 897	1 975	1 967	2 193
Berufsgrundbildungsjahr 4) .....	101	886	850	812	269	488	380	370	312	371
Berufsaufbauschulen .....	79	-	-	-	-	-	-	-	-	-
Berufsfachschulen .....	19 229 r	47 513	53 034	50 130	47 799	46 773	44 188	44 125	46 392	43 024
Fachoberschulen .....	584 r	2 171	2 631	3 103	3 269	3 336	3 277	3 360	3 383	3 594
Fachgymnasien .....	355	583	775	1 991	2 265	2 730	3 045	3 326	3 556	4 192
Kollegschulen 5) .....	364	-	-	-	-	-	-	-	-	-
Berufsober-/Technische Oberschulen .....	25	-	-	11	47	51	71	124	146	126
Fachschulen .....	10 614 r	12 882	11 691	13 007	13 312	15 008	16 545	17 412	19 104	19 203
Fachakademien/Berufsakademien 6) .....	2 812	2 310	2 371	2 573	2 593	2 545	2 468	2 291	2 906	3 008
<b>Allgemeinbildende und berufliche Schulen .....</b>	<b>309 705 r</b>	<b>429 352</b>	<b>449 716</b>	<b>466 258</b>	<b>492 404</b>	<b>517 183</b>	<b>531 701</b>	<b>542 614</b>	<b>564 505</b>	<b>570 587</b>

Fußnoten siehe am Ende der Tabelle.

**13 Wöchentlich erteilte Unterrichtsstunden von Lehrkräften nach Schularten und Beschäftigungsumfang sowie Anteil an Unterrichtsstunden von Lehrkräften an öffentlichen und privaten Schulen**

## 13.2 Weiblich

## 13.2.1 Absolute Werte

Schulart	Jahr									
	1992	2005	2006	2007	2008	2009	2010	2011	2012	2013
<b>noch: Deutschland</b>										
<b>erteilt von teilzeitbeschäftigten Lehrkräften</b>										
<b>Allgemeinbildende Schulen 1) .....</b>	<b>141 168</b>	<b>289 588</b>	<b>304 933</b>	<b>324 285</b>	<b>324 563</b>	<b>342 524</b>	<b>358 430</b>	<b>370 392</b>	<b>376 322</b>	<b>385 099</b>
davon: Vorklassen .....	1 226	71	274	269	196	173	209	186	320	199
Schulkindergärten .....	1 747	3 881	3 489	4 583	3 681	3 969	4 941	4 582	4 732	6 178
Grundschulen .....	10 407	36 650	42 825	46 700	47 501	52 044	53 031	54 547	55 144	56 774
Schulartunabhängige Orientierungsstufe ....	3 416	1 958	2 376	2 986	2 993	3 327	3 886	3 629	3 799	4 049
Hauptschulen .....	4 993	13 388	13 118	13 400	12 973	13 796	11 597	11 395	10 658	10 715
Schularten mit mehreren Bildungsgängen ..	-	2 910	3 998	4 877	5 876	7 184	9 016	8 884	11 436	13 128
Realschulen .....	25 403	40 633	37 192	42 721	42 035	43 076	44 093	44 904	45 500	44 305
Gymnasien .....	46 877	77 120	81 708	86 365	89 307	92 474	97 374	100 831	101 360	103 011
Integrierte Gesamtschulen .....	2 307	6 719	6 966	7 367	8 169	10 225	13 541	17 054	18 527	19 742
Freie Waldorfschulen .....	13 209	34 188	35 556	35 879	35 335	37 170	39 258	42 223	43 529	44 537
Förderschulen .....	30 802	69 565	75 119	76 808	74 406	76 885	79 372	79 930	79 224	80 217
Abendhauptschulen .....	-	-	-	-	-	-	14	17	26	56
Abendrealschulen 2) .....	88	131	158	196	142	122	156	129	127	73
Abendgymnasien 2) .....	41	1 824	1 699	1 664	1 561	1 694	1 587	1 650	1 650	1 826
Kollegs 2) .....	652	550	455	470	388	385	355	431	290	289
<b>Berufliche Schulen .....</b>	<b>30 809</b>	<b>64 663</b>	<b>65 758</b>	<b>71 600</b>	<b>72 722</b>	<b>74 835</b>	<b>80 386</b>	<b>81 138</b>	<b>82 272</b>	<b>82 561</b>
davon: Teilzeit-Berufsschulen 3) 4) .....	2 812	7 282	7 762	8 239	8 672	8 629	9 694	9 538	10 088	9 871
Berufsvorbereitungsjahr .....	220	1 010	1 116	1 104	1 167	1 130	1 087	1 022	1 290	1 279
Berufsgrundbildungsjahr 4) .....	82	266	382	458	247	242	319	347	563	510
Berufsaufbauschulen .....	33	-	-	-	-	-	-	-	-	-
Berufsfachschulen .....	16 373	37 767	38 157	41 195	41 207	40 930	42 837	42 060	41 093	40 038
Fachoberschulen .....	506	2 038	2 287	2 752	2 954	3 178	3 323	3 407	3 496	3 434
Fachgymnasien .....	364	563	641	1 725	2 135	2 466	3 113	3 477	3 812	4 287
Kollegschulen 5) .....	389	-	-	-	-	-	-	-	-	-
Berufsober-/Technische Oberschulen .....	37	50	74	82	87	104	130	196	184	190
Fachschulen .....	7 514	11 814	11 520	12 178	12 220	13 932	15 367	16 107	16 511	17 036
Fachakademien/Berufsakademien 6) .....	2 479	3 873	3 819	3 867	4 033	4 224	4 516	4 984	5 235	5 916
<b>Allgemeinbildende und berufliche Schulen .....</b>	<b>171 977</b>	<b>354 251</b>	<b>370 691</b>	<b>395 885</b>	<b>397 285</b>	<b>417 359</b>	<b>438 816</b>	<b>451 530</b>	<b>458 594</b>	<b>467 660</b>
<b>Erteilt von stundenweise beschäftigten Lehrkräften</b>										
<b>Allgemeinbildende Schulen 1) .....</b>	<b>20 595</b>	<b>43 018</b>	<b>44 762</b>	<b>49 688</b>	<b>52 762</b>	<b>53 733</b>	<b>53 824</b>	<b>57 609</b>	<b>60 014</b>	<b>57 055</b>
davon: Vorklassen .....	30	-	40	83	5	27	17	18	28	26
Schulkindergärten .....	536	1 558	1 628	1 758	1 866	1 760	1 811	1 949	2 191	2 487
Grundschulen .....	936	3 528	5 250	5 965	6 345	6 923	7 107	7 985	8 134	7 262
Schulartunabhängige Orientierungsstufe ....	170	205	395	370	332	574	566	629	561	494
Hauptschulen .....	461	1 699	1 756	2 236	2 366	2 526	1 626	1 643	1 821	2 077
Schularten mit mehreren Bildungsgängen ..	-	624	975	1 311	1 616	1 771	2 039	2 192	2 379	1 870
Realschulen .....	3 543	5 875	6 046	6 416	6 349	6 476	6 741	7 018	6 508	6 112
Gymnasien .....	5 390	10 073	11 183	11 966	12 936	14 274	14 280	14 857	16 163	14 903
Integrierte Gesamtschulen .....	164	649	740	1 550	1 060	1 138	1 503	2 048	2 386	2 311
Freie Waldorfschulen .....	4 425	4 788	4 640	5 516	6 635	5 581	5 283	5 460	5 232	5 116
Förderschulen .....	2 815	11 643	9 759	10 240	11 002	10 339	10 551	11 461	12 215	12 150
Abendhauptschulen .....	-	-	-	-	-	-	5	8	-	-
Abendrealschulen 2) .....	550	872	843	791	836	884	821	885	846	805
Abendgymnasien 2) .....	1 227	1 179	1 205	1 182	1 101	1 106	1 097	1 109	1 162	1 105
Kollegs 2) .....	348	325	302	304	313	354	377	347	388	337
<b>Berufliche Schulen .....</b>	<b>18 500</b>	<b>40 486</b>	<b>42 065</b>	<b>42 854</b>	<b>44 745</b>	<b>43 918</b>	<b>44 374</b>	<b>44 236</b>	<b>41 958</b>	<b>41 244</b>
davon: Teilzeit-Berufsschulen 3) 4) .....	1 544	4 023	4 863	4 839	5 038	4 378	3 607	3 383	3 147	2 938
Berufsvorbereitungsjahr .....	37	246	239	326	368	211	271	252	309	312
Berufsgrundbildungsjahr 4) .....	8	61	51	29	24	41	61	56	48	9
Berufsaufbauschulen .....	34	-	-	-	-	-	-	-	-	-
Berufsfachschulen .....	7 600	26 000	27 039	27 045	27 659	26 706	26 463	25 776	24 221	22 790
Fachoberschulen .....	201	791	998	1 145	1 313	1 255	1 364	1 430	1 357	1 592
Fachgymnasien .....	191	351	435	580	802	1 006	1 181	1 296	1 339	1 414
Kollegschulen 5) .....	62	-	-	-	-	-	-	-	-	-
Berufsober-/Technische Oberschulen .....	6	-	17	8	24	41	61	104	76	66
Fachschulen .....	7 246	7 363	6 659	6 947	7 443	8 074	8 838	9 280	8 839	9 533
Fachakademien/Berufsakademien 6) .....	1 571	1 651	1 764	1 935	2 074	2 206	2 528	2 659	2 622	2 590
<b>Allgemeinbildende und berufliche Schulen .....</b>	<b>39 095</b>	<b>83 504</b>	<b>86 827</b>	<b>92 542</b>	<b>97 507</b>	<b>97 651</b>	<b>98 198</b>	<b>101 845</b>	<b>101 972</b>	<b>98 299</b>

1) 1992 ohne Mecklenburg-Vorpommern und Sachsen, 1993 ohne Mecklenburg-Vorpommern.

2) Ab 2001 für Nordrhein-Westfalen Fortbildungslehrgänge; Nachweis erfolgt bei den Abendgymnasien.

3) Ab 1996 einschl. Berufsgrundbildungsjahr in kooperativer Form.

4) Die Zu- bzw. Abnahme 1999 ist auf die Zuordnung des Berufsgrundbildungsjahres zu den Teilzeit-Berufsschulen in Niedersachsen zurückzuführen.

5) Ab 2000 werden die Kollegschulen nicht mehr in der bisherigen Form nachgewiesen; auslaufende Bildungsgänge.

6) Ab 1996 nur noch Fachakademien.

r Berichtigte Zahl.

**13 Wöchentlich erteilte Unterrichtsstunden von Lehrkräften nach Schularten und Beschäftigungsumfang  
sowie Anteil an Unterrichtsstunden von Lehrkräften an öffentlichen und privaten Schulen**

## 13.2 Weiblich

## 13.2.2 Anteil an Unterrichtsstunden an öffentlichen und privaten Schulen

Schulart	Jahr									
	1992	2005	2006	2007	2008	2009	2010	2011	2012	2013
	%									
Deutschland										
Erteilt von vollzeit- und teilzeitbeschäftigten Lehrkräften										
Allgemeinbildende Schulen 1) .....	5,5	6,9	7,2	7,7	8,0	8,3	8,6	8,8	9,1	9,2
davon: Vorklassen .....	3,5	3,4	8,9	7,1	12,1	9,6	7,1	5,5	8,3	6,4
Schulkindergärten .....	14,9	29,4	28,5	29,9	32,0	33,1	32,9	33,6	33,6	37,3
Grundschulen .....	0,9	2,0	2,3	2,6	2,7	3,1	3,1	3,2	3,4	3,4
Schulartunabhängige Orientierungsstufe .....	3,3	3,1	3,8	4,5	4,8	5,2	5,7	5,8	6,2	6,6
Hauptschulen .....	1,5	3,0	2,9	3,0	3,0	3,3	3,5	3,6	3,7	4,0
Schularten mit mehreren Bildungsgängen .....	-	1,4	2,0	2,6	3,1	3,5	3,9	4,0	4,6	5,1
Realschulen .....	8,8	7,9	7,9	8,6	8,7	8,9	9,4	9,5	10,3	10,8
Gymnasien .....	11,9	10,6	10,6	10,9	11,1	11,3	11,5	11,7	11,7	11,7
Integrierte Gesamtschulen .....	1,3	2,7	3,0	3,4	4,3	4,9	5,8	6,6	6,3	6,2
Freie Waldorfschulen .....	100	100	100	100	100	100	100	100	100	100
Förderschulen .....	16,0	17,4	18,5	18,9	19,4	19,8	20,4	20,9	21,6	21,8
Abendhauptschulen .....	-	-	-	-	-	1,6	3,7	4,8	4,5	9,8
Abendrealschulen 2) .....	2,8	3,9	4,3	5,6	3,8	3,9	8,0	6,3	5,8	3,5
Abendgymnasien 2) .....	0,9	13,5	13,4	12,9	13,3	13,6	13,7	14,4	14,7	15,4
Kollegs 2) .....	17,8	8,3	8,3	8,4	7,8	8,1	8,6	9,3	8,4	8,1
Berufliche Schulen .....	10,7	14,2	14,4	14,9	14,7	14,9	15,2	15,4	15,9	15,9
davon: Teilzeit-Berufsschulen 3) 4) .....	3,5	5,8	6,0	6,3	6,3	6,4	6,7	6,7	6,9	7,0
Berufsvorbereitungsjahr .....	2,1	6,5	6,3	6,9	7,5	7,0	6,8	6,5	7,1	8,0
Berufsgrundbildungsjahr 4) .....	1,6	5,4	5,7	6,2	2,6	3,9	3,9	4,2	5,6	5,5
Berufsaufbauschulen .....	4,0	-	-	-	-	-	-	-	-	-
Berufsfachschulen .....	17,9	22,2	22,9	23,9	24,0	24,0	24,3	24,4	25,1	24,6
Fachoberschulen .....	4,7	8,1	9,0	10,2	10,2	10,2	10,0	9,8	10,2	10,5
Fachgymnasien .....	1,7	1,5	1,8	3,6	4,2	4,7	5,3	5,5	5,7	6,3
Kollegschulen 5) .....	4,9	-	-	-	-	-	-	-	-	-
Berufsober-/Technische Oberschulen .....	2,4	0,5	0,7	0,9	1,2	1,2	1,4	2,1	2,2	2,1
Fachschulen .....	27,3	34,2	33,0	34,6	34,2	34,9	36,3	36,1	36,6	36,6
Fachakademien/Berufsakademien 6) .....	53,5	55,4	54,7	58,3	61,7	60,6	60,3	60,7	63,2	63,7
Allgemeinbildende und berufliche Schulen .....	5,9	7,7	8,0	8,4	8,7	9,0	9,3	9,5	9,8	9,9
davon: erteilt von vollzeitbeschäftigten Lehrkräften										
Allgemeinbildende Schulen 1) .....	5,7	6,9	7,3	7,6	7,9	8,0	8,2	8,2	8,4	8,4
davon: Vorklassen .....	0,3	1,6	9,2	7,1	16,1	13,3	8,4	6,2	8,8	8,8
Schulkindergärten .....	16,8	31,4	30,4	30,1	34,5	35,1	33,9	36,9	37,9	40,7
Grundschulen .....	1,0	1,9	2,3	2,5	2,7	3,0	2,9	3,0	3,3	3,2
Schulartunabhängige Orientierungsstufe .....	2,8	2,7	3,4	3,8	4,2	4,6	4,6	4,7	4,7	5,0
Hauptschulen .....	1,4	2,4	2,3	2,2	2,3	2,4	2,4	2,5	2,7	2,8
Schularten mit mehreren Bildungsgängen .....	-	1,2	1,8	2,6	2,8	3,0	3,9	3,9	4,2	4,3
Realschulen .....	8,5	6,9	7,3	7,4	7,6	7,5	8,0	7,8	8,3	8,8
Gymnasien .....	11,4	10,6	10,6	10,9	10,7	10,8	11,1	11,0	10,9	10,7
Integrierte Gesamtschulen .....	1,3	2,1	2,4	2,7	4,0	4,3	5,2	5,7	5,4	5,3
Freie Waldorfschulen .....	100	100	100	100	100	100	100	100	100	100
Förderschulen .....	15,8	16,5	17,5	17,9	18,7	18,8	19,4	19,5	20,5	20,7
Abendhauptschulen .....	-	-	-	-	-	1,9	2,1	2,7	-	-
Abendrealschulen 2) .....	1,2	-	-	0,2	-	1,2	7,6	5,4	4,6	3,1
Abendgymnasien 2) .....	0,7	7,9	9,3	9,0	9,9	9,6	10,7	11,0	11,2	11,2
Kollegs 2) .....	16,2	3,8	5,8	5,7	5,9	6,1	7,7	7,3	8,8	7,9
Berufliche Schulen .....	8,8	12,5	13,1	13,2	13,1	13,3	13,2	13,3	13,9	13,5
davon: Teilzeit-Berufsschulen 3) 4) .....	3,4	5,7	6,0	6,3	6,4	6,7	6,7	6,7	6,7	6,7
Berufsvorbereitungsjahr .....	1,5	6,8	6,4	6,9	7,2	7,0	6,7	6,5	6,7	7,4
Berufsgrundbildungsjahr 4) .....	1,3	6,0	5,7	5,9	2,1	3,9	3,3	3,2	3,1	3,5
Berufsaufbauschulen .....	4,5	-	-	-	-	-	-	-	-	-
Berufsfachschulen .....	14,8	20,1	21,7	21,8	21,7	21,9	21,5	21,6	22,7	21,3
Fachoberschulen .....	3,6	6,3	7,3	8,2	8,2	8,0	7,6	7,6	7,8	8,3
Fachgymnasien .....	1,2	1,3	1,6	3,1	3,6	4,2	4,5	4,7	4,7	5,2
Kollegschulen 5) .....	3,5	-	-	-	-	-	-	-	-	-
Berufsober-/Technische Oberschulen .....	1,5	-	-	0,2	0,7	0,6	0,8	1,3	1,5	1,3
Fachschulen .....	22,3	30,0	28,5	30,2	30,2	30,5	31,8	31,8	32,9	32,1
Fachakademien/Berufsakademien 6) .....	49,1	50,1	48,2	53,6	57,0	55,4	53,6	50,3	56,3	55,4
Allgemeinbildende und berufliche Schulen .....	6,0	7,6	7,9	8,3	8,5	8,6	8,7	8,7	9,0	8,9

Fußnoten siehe am Ende der Tabelle.

**13 Wöchentlich erteilte Unterrichtsstunden von Lehrkräften nach Schularten und Beschäftigungsumfang sowie Anteil an Unterrichtsstunden von Lehrkräften an öffentlichen und privaten Schulen**

13.2 Weiblich

13.2.2 Anteil an Unterrichtsstunden an öffentlichen und privaten Schulen

Schulart	Jahr									
	1992	2005	2006	2007	2008	2009	2010	2011	2012	2013
	%									
noch: Deutschland										
davo: erteilt von teilzeitbeschäftigten Lehrkräften										
Allgemeinbildende Schulen 1) .....	5,2	7,0	7,2	7,8	8,1	8,8	9,1	9,8	10,1	10,4
davon: Vorklassen .....	12,3	5,7	8,4	7,1	7,3	5,2	5,9	4,7	7,6	3,9
Schulkindergärten .....	9,2	24,9	24,0	29,4	25,9	28,1	31,1	27,7	27,0	32,0
Grundschulen .....	0,8	2,0	2,3	2,6	2,8	3,2	3,3	3,5	3,6	3,7
Schulartunabhängige Orientierungsstufe .....	4,1	3,7	4,3	5,6	5,9	6,4	8,4	8,8	10,2	11,1
Hauptschulen .....	1,6	3,8	3,9	4,1	4,3	4,8	5,4	5,6	5,8	6,3
Schularten mit mehreren Bildungsgängen .....	-	1,7	2,2	2,6	3,7	4,5	4,0	4,2	5,3	6,6
Realschulen .....	9,2	9,0	8,5	10,0	10,1	10,7	11,5	12,2	13,5	13,9
Gymnasien .....	12,9	10,6	10,5	10,9	11,6	11,9	11,9	12,5	12,8	13,1
Integrierte Gesamtschulen .....	1,2	3,8	3,9	4,4	4,9	5,9	7,0	8,4	8,1	8,0
Freie Waldorfschulen .....	100	100	100	100	100	100	100	100	100	100
Förderschulen .....	16,6	19,4	20,3	20,9	20,8	21,7	22,3	23,7	23,9	24,3
Abendhauptschulen .....	-	-	-	-	-	-	10,8	13,3	15,7	27,7
Abendrealschulen 2) .....	5,1	10,9	9,7	12,9	9,4	7,3	8,4	7,6	7,6	4,0
Abendgymnasien 2) .....	1,3	22,9	20,2	19,1	18,8	20,3	18,6	20,2	21,1	22,6
Kollegs 2) .....	20,8	15,5	11,6	12,3	10,7	11,8	10,0	12,8	7,7	8,3
Berufliche Schulen .....	15,0	17,1	16,7	17,7	17,4	17,3	18,2	18,5	18,9	19,8
davon: Teilzeit-Berufsschulen 3) 4) .....	3,6	6,2	6,2	6,3	6,1	6,0	6,6	6,7	7,3	7,6
Berufsvorbereitungsjahr .....	4,1	5,7	6,1	6,9	8,3	7,1	7,0	6,6	7,9	9,1
Berufsgrundbildungsjahr 4) .....	2,4	4,0	5,6	6,7	3,7	3,9	5,1	6,1	9,9	9,3
Berufsaufbauschulen .....	3,2	-	-	-	-	-	-	-	-	-
Berufsfachschulen .....	23,6	25,5	24,9	27,2	27,3	26,9	28,0	28,2	28,4	29,3
Fachoberschulen .....	7,2	11,8	12,3	14,0	14,1	14,3	14,5	13,9	14,7	14,7
Fachgymnasien .....	2,9	1,9	2,0	4,3	5,0	5,5	6,4	6,7	7,1	7,8
Kollegschulen 5) .....	8,2	-	-	-	-	-	-	-	-	-
Berufsober-/Technische Oberschulen .....	3,9	1,4	1,9	2,0	2,1	2,3	2,5	3,6	3,4	3,6
Fachschulen .....	40,3	40,6	39,4	41,1	39,9	41,2	42,7	42,4	41,9	43,5
Fachakademien/Berufsakademien 6) .....	59,6	59,2	59,7	61,8	65,1	64,2	64,7	67,1	67,9	68,9
Allgemeinbildende und berufliche Schulen .....	5,8	7,8	8,0	8,6	9,0	9,6	10,1	10,7	11,0	11,4
Erteilt von stundenweise beschäftigten Lehrkräften										
Allgemeinbildende Schulen 1) .....	12,4	11,7	11,7	11,8	12,0	11,6	11,4	11,7	11,5	11,1
davon: Vorklassen .....	20,1	-	100	7,1	5,3	17,0	7,5	10,4	14,7	11,6
Schulkindergärten .....	17,3	31,1	31,6	33,8	32,7	34,6	32,6	35,2	36,3	38,7
Grundschulen .....	1,4	2,6	3,5	3,8	4,0	4,3	4,2	4,4	4,3	3,9
Schulartunabhängige Orientierungsstufe .....	11,3	8,8	17,3	15,1	13,0	17,8	15,7	17,9	17,1	16,3
Hauptschulen .....	1,8	4,1	4,7	5,5	5,6	5,8	5,0	5,1	5,7	7,0
Schularten mit mehreren Bildungsgängen .....	-	16,1	26,6	25,8	25,7	25,3	20,8	19,8	17,9	13,3
Realschulen .....	22,4	13,8	13,0	12,7	12,2	11,3	12,1	11,8	10,5	10,1
Gymnasien .....	17,7	12,5	13,1	12,0	11,6	11,2	10,7	11,0	11,2	10,8
Integrierte Gesamtschulen .....	6,4	6,7	7,2	11,4	7,8	7,3	7,9	9,2	9,4	8,5
Freie Waldorfschulen .....	100	100	100	100	100	100	100	100	100	100
Förderschulen .....	24,3	30,8	27,1	26,9	28,9	29,0	30,3	31,4	30,4	30,5
Abendhauptschulen .....	-	-	-	-	-	-	20,0	100	-	-
Abendrealschulen 2) .....	90,6	96,6	97,7	96,3	98,2	98,2	92,9	94,7	92,6	91,8
Abendgymnasien 2) .....	88,7	92,0	88,0	82,9	81,4	79,9	83,0	82,8	79,0	87,1
Kollegs 2) .....	72,8	61,6	56,2	54,5	56,3	58,2	55,0	45,8	43,6	46,3
Berufliche Schulen .....	38,3	46,7	47,2	47,4	46,6	46,2	46,8	46,0	42,2	43,4
davon: Teilzeit-Berufsschulen 3) 4) .....	9,1	18,0	20,4	19,3	19,0	17,2	14,9	14,4	12,6	12,9
Berufsvorbereitungsjahr .....	6,7	12,5	13,0	18,5	22,4	14,4	18,4	17,7	16,9	18,6
Berufsgrundbildungsjahr 4) .....	1,6	7,6	7,0	4,1	3,4	8,1	11,8	12,8	10,6	2,7
Berufsaufbauschulen .....	9,4	-	-	-	-	-	-	-	-	-
Berufsfachschulen .....	53,6	64,1	64,4	64,6	64,4	65,2	64,3	64,0	60,6	61,4
Fachoberschulen .....	14,0	22,3	25,2	26,3	25,5	24,3	24,7	24,2	21,5	23,6
Fachgymnasien .....	11,2	11,9	13,8	15,9	19,0	19,6	20,7	21,1	17,8	19,6
Kollegschulen 5) .....	13,7	-	-	-	-	-	-	-	-	-
Berufsober-/Technische Oberschulen .....	2,8	-	2,1	1,0	2,7	3,5	5,3	8,5	7,5	6,5
Fachschulen .....	73,9	66,7	64,4	72,9	66,6	66,8	75,3	67,3	63,6	65,1
Fachakademien/Berufsakademien 6) .....	74,6	61,0	69,6	70,7	71,5	71,6	75,2	75,2	72,8	72,3
Allgemeinbildende und berufliche Schulen .....	18,2	18,4	18,4	18,0	18,2	17,5	17,3	17,3	16,4	16,1

1) 1992 ohne Mecklenburg-Vorpommern und Sachsen, 1993 ohne Mecklenburg-Vorpommern.

2) Ab 2001 für Nordrhein-Westfalen Fortbildungslehrgänge; Nachweis erfolgt bei den Abendgymnasien.

3) Ab 1996 einschl. Berufsgrundbildungsjahr in kooperativer Form.

4) Die Zu- bzw. Abnahme 1999 ist auf die Zuordnung des Berufsgrundbildungsjahres zu den Teilzeit-Berufsschulen in Niedersachsen zurückzuführen.

5) Ab 2000 werden die Kollegschulen nicht mehr in der bisherigen Form nachgewiesen; auslaufende Bildungsgänge.

6) Ab 1996 nur noch Fachakademien.

Übersicht über die Schulartengliederung und institutionellen Zuordnungen in den Statistiken der  
allgemein bildenden Schulen  
- Schuljahr 2013/2014 -

Begriffliche Zuordnung	Nebenstehende Zuordnung gilt für das Land															
	BW	BY	BE	BB	HB	HH	HE	MV	NI	NW	RP	SL	SN	ST	SH	TH
<b>1. Vorklassen</b>																
Vorschulklassen an Grundschulen						x										
Vorschulklassen an Grundschulen der Stadtteilschulen						x										
Eingangsstufen an Grundschulen							x									
Vorschulklassen an spez. Sonderschulen <sup>5)</sup>						x										
<b>2. Schulkindergärten<sup>6)</sup></b>																
Schulkindergärten an Grundschulen								x			x	x				
Schulkindergärten an Grund- und Hauptschulen											x					
Schulkindergarten als selbständige Einrichtung	x															
Sonderschulkindergärten an Sonderschulen										x						
Vorklassen an Grundschulen <sup>1)</sup>							x									
Vorklassen an Gesamtschulen (Kooperative und Integrierte) <sup>1)</sup>							x									
Vorklassen an Förderschulen <sup>1)</sup>							x									
Grundschulförderklassen an Grundschulen	x															
Schulkindergärten an Förderschulen								x			x	x				
Schulkindergärten an Integrierten Gesamtschulen								x								
Schulkindergärten an Grund- und Realschulen plus											x					
<b>3. Grundschulen<sup>3)</sup></b>																
Grundschulen	x	x	x	x	x	x	x	x	x	x	x	x	x	x	x	x
Grundschulen an Grund- und Hauptschulen							x				x	x				
Grundschulen an Grund-, Haupt- und Realschulen							x									
Grundschulen an Grund- und Werkrealschulen	x															
Grundschulen an Grund-, Werkreal- und Realschulen	x															
Grundschulstufen an Volksschulen		x														
Grundschulen an Integrierten Gesamtschulen								x								
Grundschulen an Stadtteilschulen						x										
Grundstufen an Kooperativen Gesamtschulen							x									
Primarstufe an Laborschulen										x <sup>e)</sup>						
Primarstufe an Volksschulen										x						
Grundschulen an Oberschulen				x												
Vorbereitungsklassen für Migranten					x								x			
Integrationsklassen an Sonderschulen			x													
Grundschulen an Grund- und Regionalschulen															x	
Grundschulen an Grund- und Realschulen plus											x					
Grundschulen an Kooperativen Gesamtschulen								x								
Grundschule am Gymnasium und Regionale Schule								x								
Grundschulen an Regionalen Schulen								x								
Grundschulen an Förderschulen								x							x	
Grundschulen an Grund- und Gemeinschaftsschulen															x	
Grundschulen an Gymnasien mit Grundschulteil															x	
<b>4. Schulartunabhängige Orientierungsstufe</b>																
Schulformunabhängige Orientierungsstufe an Grundschulen			x <sup>a)</sup>	x <sup>b)</sup>		x <sup>b)</sup>										
Schulformunabhängige Orientierungsstufe an Oberschulen				x <sup>b)</sup>												
Förderstufe							x									
Förderstufe an Kooperativen Gesamtschulen							x									
Schulartunabhängige Orientierungsstufe an Regionalen Schulen und Gesamtschulen								x								
Schulformunabhängige Orientierungsstufe als selbständige Einrichtung	x	x														

**Übersicht über die Schulartengliederung und institutionellen Zuordnungen in den Statistiken der  
allgemein bildenden Schulen  
- Schuljahr 2013/2014 -**

Begriffliche Zuordnung	Nebenstehende Zuordnung gilt für das Land															
	BW	BY	BE	BB	HB	HH	HE	MV	NI	NW	RP	SL	SN	ST	SH	TH
<b>5. Hauptschulen<sup>3)</sup></b>																
Schulartübergreifende Orientierungsstufe an Hauptschulen											x					
Schulartabhängige Orientierungsstufe an Hauptschulen									x		x					
Hauptschulen							x			x	x					
Werkrealschulen	x															
Werkrealschulen an Grund- und Werkrealschulen	x															
Mittelschulen		x														
Hauptschulen an Grund- und Hauptschulen							x				x	x				
Hauptschulen an Grund-, Haupt- und Realschulen							x									
Hauptschulen an Haupt- und Realschulen							x									
Hauptschulstufen an Volksschulen		x														
Sekundarstufe I an Volksschulen										x						
Mittelschulzüge an kooperativen Gesamtschulen		x														
Hauptschulzweige an kooperativen Gesamtschulen							x		x							
Werkrealschulen an Grund-, Werkreal- und Realschulen	x															
Hauptschulklassen an verbundenen Haupt- und Realschulen										x						
Hauptschulen an Integrierten Sekundarschulen			x													
<b>6. Schularten mit mehreren Bildungsgängen</b>																
Regionale Schulen/Regionalschulen								x							x	
Realschulen plus											x					
Gemeinschaftsschulen										x <sup>a2)</sup>						
Sekundarschulen										x <sup>a2)</sup>				x		
Erweiterte Realschulen												x				
Mittelschulen													x			
Oberschulen				x					x							
Sekundarschulzweig an kooperativen Gesamtschulen														x		
Regelschulklassen an kooperativen Gesamtschulen																x
Regelschulen																x
Vorbereitungsklassen für Migranten													x		x	
Regionalschulen an Gymnasien mit Regionalschulteil															x	
Auslaufende Sekundarschulen an Oberschulen					x											
Mittelstufenschulen an Grund-, Haupt- und Realschulen							x									
Mittelstufenschulen an kooperativen Gesamtschulen							x									
Auslaufender Sekundarschulteil an Gemeinschaftsschulen														x		
<b>7. Realschulen<sup>3)</sup></b>																
Schulartabhängige Orientierungsstufe an Realschulen											x					
Schulartübergreifende Orientierungsstufe an Realschulen											x					
Realschulen	x	x					x		x	x	x	x				
Realschulen an Haupt- und Realschulen							x									
Realschulen an Grund-, Haupt- und Realschulen							x									
Realschulen an Grund-, Werkreal- und Realschulen	x															
Realschulen an Gymnasien	x						x									
Realschulzweige an kooperativen Gesamtschulen							x		x							
Realschulzüge an kooperativen Gesamtschulen		x														
Wirtschaftsschulen		x <sup>d)</sup>														
Realschulklassen an verbundenen Haupt- u. Realschulen										x						
Realschulen an Integrierten Sekundarschulen			x													
<b>8. Gymnasien<sup>3)</sup></b>																
Schulartabhängige Orientierungsstufe an Gymnasien											x				x	
Schulartübergreifende Orientierungsstufe an Gymnasien											x					
Gymnasien	x	x	x	x	x	x	x	x	x	x	x	x	x	x	x	x
Aufbaugymnasien	x									x	x					
Progymnasien	x															
Sekundarstufe I der Gymnasien					x											
Sekundarstufe II der Gymnasien					x											
Vorbereitungsklassen für Kinder aus dem Ausland					x											
Gymnasium mit Grundschule								x								
Gymnasium und Regionale Schule mit Grundschule								x								
Auslaufende Gymnasien an Oberschulen					x											

Übersicht über die Schulartengliederung und institutionellen Zuordnungen in den Statistiken der  
allgemein bildenden Schulen  
- Schuljahr 2013/2014 -

Begriffliche Zuordnung	Nebenstehende Zuordnung gilt für das Land															
	BW	BY	BE	BB	HB	HH	HE	MV	NI	NW	RP	SL	SN	ST	SH	TH
<b>noch: Gymnasien<sup>3)</sup></b>																
Techn.-wissenschaftliche Gymnasien (11.-13. Jahrgangsstufe)												x				
Gymnasialzweige an Kooperativen Gesamtschulen							x	x	x					x		x
Gymnasialzweige der Kooperativen Gesamtschulen		x														
Wirtschaftswissenschaftliches Gymnasium (11.-13. Jahrgangsstufe)												x				
Sportgymnasien			x					x				x				x
Musikgymnasien			x					x								x
Gymnasien mit besonderem Bildungsweg													x			
Gymnasialzweige an integrierten Gesamtschulen														x		
Gymnasialzweige an integrierten Sekundarschulen			x													
<b>9. Integrierte Gesamtschulen<sup>3)</sup></b>																
Grundschulen/-schulstufen an Integrierten Gesamtschulen									x							
Grundschulen/-schulstufen an Stadtteilschulen						x										
Grundstufen an Integrierten Gesamtschulen							x									
Grundschule im Verbund mit der Gemeinschaftsschule	x															
Primarstufe an Laborschulen										x <sup>e)</sup>						
Schulartabhängige Orientierungsstufe an Integrierten Gesamtschulen											x					
Schulen besonderer Art (Klassenstufe 5-10 der Integrierten Gesamtschulen)	x															
Sekundarbereich I der Laborschulen										x <sup>e)</sup>						
Integrierte Gesamtschulen		x					x	x	x	x	x	x		x		x
Integrierte Sekundarschulen			x													
Stadtteilschulen						x										
Sekundarstufe II der Gesamtschulen										x						
Gymnasiale Oberstufen der/an Integrierten Gesamtschulen	x						x	x			x	x				
Gesamtschulen				x												
Auslaufende Gesamtschule an Oberschulen					x											
Schulen mit Gesamtschulcharakter									x							
Vorbereitungsklassen für Kinder aus dem Ausland					x											
Integrierte Gesamtschule mit Grundschule								x								
Integrierte Gesamtschule mit Grundschule und Förderschule								x								
PRIMUS-Schule										x						
Gemeinschaftsschulen	x											x		x	x	x
Auslaufender IGS-Teil an Gemeinschaftsschulen														x		
Sekundarstufe II an Gemeinschaftsschulen															x	
Oberschulen					x											
Gymnasiale Oberstufen an Oberschulen					x											
Berufsbefähigende und -vorbereitende Lehrgänge an beruflichen Schulen, die noch im Rahmen der allgemeinen Schulpflicht besucht werden (Werkschule)					x											
<b>10. Freie Waldorfschulen (Rudolf-Steiner-Schulen)<sup>3)</sup></b>																
Grundstufen an Freien Waldorfschulen							x								x	
Primarstufe/-bereich an Freien Waldorfschulen										x		x				
Mittelstufen der Freien Waldorfschulen							x									
Sekundarstufe I der Freien Waldorfschulen										x		x				
Oberstufen der Freien Waldorfschulen							x									
Sekundarstufe II der Freien Waldorfschulen										x		x				
Freie Waldorfschulen	x	x	x	x	x	x		x	x	x	x		x	x	x	x
Förderzentrum (Rudolph-Steiner-Schulen)					x										x	
<b>11. Förderschulen<sup>2) 4)</sup></b>																
Schulen für Lernbehinderte					x					x <sup>e) o) z)</sup>				x		
Klassen mit Förderschwerpunkt (FSP) Lernen			x	x	x											
Hauptschulen																
Schulen zur Lernförderung													x			
Förderzentrum für den/mit dem FSP Lernen		x													x	
Förderzentrum für den/mit dem FSP Geistige Entwicklung		x													x	
Schulen für Geistigbehinderte	x					x				x <sup>p) q) e)</sup>			x	x		
Klassen mit FSP Geistige Entwicklung			x	x												
Schulen für Verhaltensgestörte					x											
Klassen mit FSP Emotionale und soziale Entwicklung			x <sup>h)</sup>	x												
Klassen mit FSP Autistische Behinderung			x <sup>i)</sup>													
Schulen für/ zur Erziehungshilfe	x									x <sup>i) z) e)</sup>			x			
Förderzentren für den/mit dem FSP Emotionale und soziale Entwicklung		x													x	
Sonderschulen privater Träger mit mehreren Förderschwerpunkten						x				x						
Schulen für Körperbehinderte	x				x	x				x <sup>s) h) e)</sup>			x	x		

**Übersicht über die Schulartengliederung und institutionellen Zuordnungen in den Statistiken der  
allgemein bildenden Schulen  
- Schuljahr 2013/2014 -**

Begriffliche Zuordnung	Nebenstehende Zuordnung gilt für das Land															
	BW	BY	BE	BB	HB	HH	HE	MV	NI	NW	RP	SL	SN	ST	SH	TH
<b>noch: Förderschulen<sup>2)4)</sup></b>																
Klassen mit FSP Körperliche und motorische Entwicklung			x <sup>1)</sup>													
Förderzentren für den/mit dem FSP Körperliche und motorische Entwicklung		x			x										x	
Schulen für Sprachbehinderte	x									x <sup>1)2)e)</sup>						
Klassen mit FSP Sprache			x <sup>1)</sup>	x												
Förderzentrum mit dem FSP Sprache		x													x	
Sprachheilschulen													x	x		
Förderzentren für den/mit dem FSP Hören		x			x										x	
Förderzentrum mit dem FSP Langfristig Kranke															x	
Schulen für Hörgeschädigte	x									x <sup>1)3)e)</sup>			x			
Schulen für Gehörlose und Schwerhörige						x					x			x		
Klassen mit FSP Hören			x <sup>1)</sup>	x												
Förderzentren für den FSP Sehen		x			x										x	
Schulen für Blinde und Sehbehinderte/Sehgeschwache						x					x		x	x		
Schulen für Sehbehinderte	x									x <sup>1)3)e)</sup>						
Schulen für Blinde	x															
Klassen mit FSP Sehen			x <sup>1)</sup>													
Sonstige Förderzentren für Mehrfachbehinderte (jedoch nicht FSP Geistige Entwicklung und weiterer Förderschwerpunkt)		x														
Förderzentren für die FSP Geistige Entwicklung und weiterer Förderschwerpunkt		x														
Sonderpädagogische Förderzentren		x			x											
Schulen für Kranke	x <sup>1)</sup>	x		x	x			x		x <sup>a1)</sup>		x <sup>m)</sup>				
Klassen mit FSP Kranke			x <sup>1)</sup>													
Klinik- und Krankenhausschulen					x								x			
Sonderschule (für Körperbehinderte) im Bildungsbereich der Realschulen										x						
Förderschule/-klasse Schwerpunkt Lernen									x							
Förderschule/-klasse Schwerpunkt Emotionale und soziale Entwicklung								x	x							
Förderschule/-klasse Schwerpunkt Sprache								x	x							
Förderschule/-klasse Schwerpunkt Sehen (Sehbehinderte)									x							
Förderschule/-klasse Schwerpunkt Hören (Schwerhörige)									x							
Förderschule/-klasse Schwerpunkt Geistige Entwicklung									x							
Förderschule/-klasse Schwerpunkt Körperliche und motorische Entwicklung									x							
Förderschule/-klasse Schwerpunkt Hören (Gehörlose)									x							
Förderschule/-klasse Schwerpunkt Sehen (Blinde)									x							
Förderschule/-klasse Schwerpunkt Hören und Sehen									x							
Schule mit dem FSP Lernen				x			x	x			x					
Schule mit dem FSP Motorische Entwicklung											x					
Schule mit dem FSP Ganzheitliche Entwicklung											x					
Schule mit dem FSP Sprache								x								
Schule mit dem FSP Sprache / Sprachheilvermittlung							x				x					
Schule mit dem FSP Geistige Entwicklung				x			x	x								
Schule mit dem FSP Sehen				x			x	x								
Schule mit dem FSP Hören				x			x	x								
Schule mit dem FSP Körperliche und motorische Entwicklung				x			x	x								
Schule mit dem FSP Sozial-emotionale Entwicklung / Emotionale und soziale Entwicklung				x			x	x			x					
Schule mit dem FSP kranke Schülerinnen und Schüler							x									
Schule mit dem FSP Unterricht kranker Schülerinnen und Schüler								x								
Förderschule soziale Entwicklung												x				
Förderschule körperliche und motorische Entwicklung												x				
Förderschule Sprache												x				
Förderschule Lernen												x				
Förderschule geistige Entwicklung												x				
Förderschule für Gehörlose und Schwerhörige												x				
Förderschule für Blinde und Sehbehinderte												x				
Realschulen zur sonderpädagogischen Förderung mit Förderschwerpunkt Körperliche und motorische Entwicklung		x														
Realschulklassen für Körperbehinderte							x									
Sonderschule (für Hörgeschädigte) im Bildungsbereich der Realschule										x						
Förderschule (früher: Schulen für Lernbehinderte)	x															
Regionale Förderzentren																x
Überregionale Förderzentren																x
Regionale Bildungs- und Beratungszentren						x <sup>a3)</sup>										
Schulen mit Ausgleichsklassen														x		
Realschulen zur sonderpädagogischen Förderung mit FSP Hören		x														
Realschulklassen für Hörgeschädigte							x									

**Übersicht über die Schulartengliederung und institutionellen Zuordnungen in den Statistiken der  
allgemein bildenden Schulen  
- Schuljahr 2013/2014 -**

Begriffliche Zuordnung	Nebenstehende Zuordnung gilt für das Land															
	BW	BY	BE	BB	HB	HH	HE	MV	NI	NW	RP	SL	SN	ST	SH	TH
<b>noch: Förderschulen<sup>2) 4)</sup></b>																
Realschulen zur sonderpädagogischen Förderung mit FSP Sehen		x														
Realschulklassen für Sehbehinderte							x									
Realschulklassen für Blinde							x									
Schulen für Körperbehinderte mit Ausbildungsziel Gymnasium										x						
Gymnasiale Oberstufe der Sonderschule (für Körperbehinderte)																
im Bildungsbereich der Realschule										x						
Sonderschulzweige der Freien Waldorfschulen										x						
Förderzentren											x		x		x	
Förderschulzentren													x			
Integrierte Förderschüler an Grund-, Mittelschulen, Gymnasien und Freien Waldorfschulen					x								x			
<b>12. Abendhauptschulen</b>																
Abendhauptschulen			x		x	x	x									
Abendhauptschulen der Volkshochschulen			x													
<b>13. Abendrealschulen</b>																
Abendrealschulen	x	x	x		x	x	x			x						
Schulen des 2. Bildungsweges für den allgemein bildenden Teil (Sekundarabschluss I)				x												
Abendmittelschulen													x			
Abendklassen an Sekundarschulen														x		
Abendrealschulen der Volkshochschulen			x													
Erweiterte Realschulen in Abendform												x				
Gemeinschaftsschule in Abendform												x				
<b>14. Abendgymnasien</b>																
Abendgymnasien	x	x	x			x	x	x	x	x		x	x		x	
Abendgymnasien an Gymnasien															x	
Abendklassen an Gymnasien															x	
Schulen des zweiten Bildungsweges (Abendgymnasien)					x										x	
Schulen des 2. Bildungsweges für den allgemein bildenden Teil (Sekundarabschluss II)				x												
<b>15. Kollegs<sup>3)</sup></b>																
Kollegs	x	x	x			x	x		x	x	x	x	x			x
Schulen des zweiten Bildungsweges (Kollegs)				x	x									x		
Kollegs der Volkshochschulen			x													
Kollegklassen am Gymnasium														x		
Kolleg und Abendgymnasium											x					

**Fußnoten**

- 1) Gilt nur für Hessen; hier entsprechen die "Vorklassen" den Schulkindergärten.
- 2) Thüringen: Sonderschulen = Förderschulen.  
Berlin: Sonderschulen = Schulen mit sonderpädagogischem Förderschwerpunkt (FSP).  
Hessen: Förderschulen können als sonderpädagogische Beratungs- und Förderzentren eingerichtet werden.  
Schleswig-Holstein: Sonderschulen bzw. Förderschulen wurden 2007 abgelöst durch Förderzentren.
- 3) Hessen: Inklusive Beschulung/Gemeinsamer Unterricht für Schülerinnen und Schüler mit verschiedenen Förderschwerpunkten (Ausnahme Kollegs).  
Nordrhein-Westfalen: Gemeinsamer Unterricht und/oder integrative Lerngruppen für Schülerinnen/Schüler mit verschiedenen sonderpädagogischen Förderschwerpunkten.
- 4) Hessen: Es besteht die Möglichkeit, dass Förderschulen verschiedene Förderschwerpunkte führen.  
Nordrhein-Westfalen: Es besteht die Möglichkeit, dass Förderschulen im Verbund verschiedener Förderschwerpunkte geführt werden.
- 5) Hamburg: In allen Schulformen heißt die Vorklasse "Vorschulklasse".
- 6) In Hamburg wurde der Begriff "Schulkindergarten" aus dem Schulgesetz entfernt.
- a) Jahrgangsstufe 5 und 6 an Grundschulen, einschließlich Jahrgangsstufe 5 und 6 der "Staatlichen Ballettschule und Schule für Artistik".
- b) 5. und 6. Klassenstufe der Grundschulen (einschließlich Grundschulen an Oberschulen), die die Aufgaben der Orientierungsstufe wahrnehmen.
- d) Die Wirtschaftsschulen zählen nach der Statistik des Landes zu den beruflichen Schulen.
- e) Versuchsschule des Landes Nordrhein-Westfalen.
- g) Seit Schuljahr 1990/91 Förderschulen bzw. -klassen.
- h) Förderklassen für Lernbehinderte.
- i) Ohne Integrationsklassen.
- j) Förderklassen an Grundschulen und/oder Gesamtschulen.
- k) Förderschule für Sehgeschädigte.
- l) In längerer Krankenhausbehandlung.
- m) Landesbeauftragter für den Krankenhaus- und Hausunterricht.
- o) Förderschulen mit dem FSP Lernen.
- p) Förderschulen mit dem FSP Geistige Entwicklung.
- q) Vier Kompetenzzentren für sonderpädagogische Förderung mit dem FSP Geistige Entwicklung.
- r) Förderschulen mit dem FSP Emotionale und soziale Entwicklung.
- s) Förderschulen mit dem FSP Körperliche und motorische Entwicklung.
- t) Zwei Kompetenzzentren für sonderpädagogische Förderung mit dem FSP Körperliche und motorische Entwicklung.
- u) Förderschulen mit dem FSP Sprache.
- v) Zwei Kompetenzzentren für sonderpädagogische Förderung mit dem FSP Hören und Kommunikation.
- w) Förderschulen mit dem FSP Hören und Kommunikation.
- x) Zwei Kompetenzzentren für sonderpädagogische Förderung mit dem FSP Sehen.
- y) Förderschulen mit dem FSP Sehen.
- z) Kompetenzzentren für sonderpädagogische Förderung für den Bereich der Lern- und Entwicklungsstörungen.
- a1) Schulen eigener Art (werden nicht zu den Förderschulen gezählt).
- a2) Gemeinschafts- und Sekundarschulen können in kooperativer, integrierter oder teilintegrierter Form geführt werden.
- a3) Regionale Bildungs- und Beratungszentren mit den FSP Lernen, Sprache, emotionale und soziale Entwicklung.

**Übersicht der Schulartengliederung und institutionellen Zuordnungen in den Statistiken der beruflichen Schulen**  
- Schuljahr 2013/2014 -

Begriffliche Zuordnung	Nebenstehende Zuordnung gilt für das Land															
	BW	BY	BE	BB	HB	HH	HE	MV	NI	NW	RP	SL	SN	ST	SH	TH
<b>1. Berufsschulen</b>																
<b>1.1 Teilzeit-Berufsschulen <sup>1)</sup></b>																
Berufsschulen (einschließlich <sup>5)</sup> Blockunterricht)	X	X	X	X	X	X	X	X	X	X	X	X	X	X	X	X
Intensivkurse für ausländische Jugendliche/Lebenshilfe für praktisch Bildbare/Förderklassen und EBA-Klassen																
Berufssonderschulen (Berufsschulen für Behinderte), Berufsschulen zur sonderpädagogischen Förderung (mit Blockunterricht)	X	X			X		X		X	X	X	X				X
Berufsbildender Zweig der Freien Waldorfschule							X									
Berufsvorbereitungsmaßnahmen der Arbeitsverwaltung																X
Berufsschule für Jugendliche ohne Ausbildung										X						X
Berufsschule mit sonderpädagogischer Aufgabenstellung			X							X						
Berufsschulen (Berufsbildende Förderschulen) (einschl. Blockunterricht)													X			
MBSE-Klassen												X				
Lehrgänge der Arbeitsverwaltung		X		X			X					X				
Förderklassen												X				
Erfüllung der Berufsschulpflicht							X					X				
Berufsgrundbildungsjahr im dualen System in kooperativer Form		X					X					X			X	
Klassen des Berufsgrundschuljahres in kooperativer Form		X														
Berufsgrundschuljahre in kooperativer Form an Berufsschulen zur sonderpädagogischen Förderung		X														
<b>1.2 Berufsvorbereitungsjahr <sup>2)</sup></b>																
<b>1.2.1 Vollzeitunterricht (VZ)</b>																
Berufsvorbereitungsjahr (an Berufsschulen) <sup>3)</sup>	X <sup>a)</sup>	X					X	X	X	X	X	X	X	X	X	X
Vorqualifizierungsjahr Arbeit/Beruf (VAB)	X															
Berufseingliederungsjahr	X															
Jugendliche im ausbildungsvorbereitenden Jahr																X
AVBG/S (VZ)-Berufsvorbereitung					X											
Einjährige Berufsgrundschulen/Hauswirtschaft-Sozialpflege "F"												X				
Berufsqualifizierende Lehrgänge (BQL)																
gem. § 29(3) SchulG Berlin			X													
Sonderschulen (Berufsschulen zur sonderpädagogischen Förderung) - Berufsvorbereitungsjahr		X								X						
Berufsqualifizierende Lehrgänge (Förderschwerpunkt Lernen) (BQL (FL)) gem. § 29(4) SchulG Berlin			X													
Berufsvorbereitungsjahr (an Berufsbildenden Schulen für Behinderte)							X					X			X	X
Berufsvorbereitungsjahr (an Berufsbildenden Förderschulen)													X			
Berufsvorbereitungsjahr: Normalfall, für Aussiedler und Ausländer, für Modulare duale Qualifikationsmaßnahme Stufe I (MDQM I)							X		X							
im 11. Schuljahrgang			X													
Vorbereitungsklassen mit berufspraktischen Aspekten (Vollzeit)													X		X	
Berufseinstiegsklassen								X								
<b>1.2.2 Teilzeitunterricht (TZ)</b>																
AVBG/AA (TZ) Berufsvorbereitung					X	X										
Förderungslehrgänge F1 und F2 sowie Grundausbildungslehrgänge (TZ)						X										
Berufsvorbereitungsjahr im dualen System in kooperativer Form/Lehrgänge der Arbeitsverwaltung		X									X					
Berufsvorbereitender Lehrgang (BV) gem. §29 (5) SchulG Berlin			X													
Berufsvorbereitungsjahr (an Berufsschulen) <sup>3)</sup>										X						X
Berufsvorbereitungsjahr (an Berufsbildenden Schulen für Behinderte)																X
Berufsvorbereitende Bildungsmaßnahmen der BA (BvB)				X				X					X			
Berufsvorbereitende Bildungsmaßnahmen der BA (BvB-Behinderte)													X			
Berufsvorbereitungsjahr als Produktionsschule												X				
Einstiegsqualifizierung (EQ/EQI)						X						X	X		X	
<b>1.3 Berufsgrundbildungsjahr in vollzeitschulischer Form</b>																
Berufsgrundbildungsjahr an/in Berufsschulen	X		X				X					X	X	X	X	
Klassen des Berufsgrundschuljahres an Berufsschulen und Berufsschulen zur sonderpädagogischen Förderung		X														
Berufsgrundschuljahr an/in Berufsschulen										X						
Einjährige Berufsgrundschulen/Hauswirtschaft-Sozialpflege												X				
Sonderschulen-Berufsgrundschuljahr/Berufsgrundbildungsjahr												X				
Berufsgrundbildungsjahr (an Berufsbildenden Schulen für Behinderte)												X				
Berufsgrundbildungsjahr (Berufsbildende Förderschulen) <sup>7)</sup>										X			X			
<b>2. Berufsaufbauschulen</b>																
Berufsaufbauschulen mit Vollzeitunterricht	X															

**Übersicht der Schulartengliederung und institutionellen Zuordnungen in den Statistiken der beruflichen Schulen**  
- Schuljahr 2013/2014 -

Begriffliche Zuordnung	Nebenstehende Zuordnung gilt für das Land															
	BW	BY	BE	BB	HB	HH	HE	MV	NI	NW	RP	SL	SN	ST	SH	TH
<b>3. Berufsfachschulen</b>																
<b>3.1 Berufsfachschulen mit Vollzeitunterricht (VZ)</b>																
Einjährige Berufsfachschulen/Bildungsgänge	X	X	X		X	X			X	X	X			X	X	X
Zweijährige Berufsfachschulen/Bildungsgänge	X	X	X	X	X	X	X	X	X	X	X	X	X	X	X	X
Dreijährige Berufsfachschulen/Bildungsgänge		X						X		X	X		X		X	X
Zweijährige Berufsfachschulen/Bildungsgänge (Berufsbildende Förderschulen)										X			X			
Dreijährige Berufsfachschulen/Bildungsgänge (Berufsbildende Förderschulen)										X			X			
Zweijährige Handelsschulen												X				
Drei- und mehrjährige Berufsfachschulen/Bildungsgänge	X	X	X			X	X			X						
Dreijährige höhere Berufsfachschulen/Bildungsgänge										X						X
Einjährige Berufsfachschulen für Ernährung und Hauswirtschaft							X									
Zweijährige höhere Berufsfachschulen/Bildungsgänge						X	X	X		X	X	X				X
Dreijährige höhere Berufsfachschulen/Bildungsgänge							X									
Höhere Handelsschulen (ein- und zweijährige)					X	X	X									
Handelsschulen												X				
Berufsfachschulen mit Berufsabschluss	X	X			X		X		X	X			X	X	X	X
Berufskollegs	X															
Pflegevorschulen an Berufsfachschulen										X						
Zweijährige Berufsfachschulen, die auf einem mittlerem Abschluss aufbauen		X					X									
Sonderschulen-Berufsfachschulen/Sonderberufsfachschulen	X		X							X						
Berufsfachschulen (ein- und zweijährig)													X			
Zweijährige Berufsfachschule für Kinderpflege (berufsqualifizierend)	X <sup>a)</sup>	X								X		X				
Zweijährige Berufsfachschule für Haushaltsführung und ambulante Betreuung (berufsqualifizierend)												X				
Bildungsgänge mit qualifizierendem Sekundarabschluss I Sonderschulen im Bildungsbereich der Berufsfachschulen (Berufs- fachschulen zur sonderpädagogischen Förderung)				X <sup>b)</sup>		X										
Einjährige Berufskollegs (Vorbereitungskurse) zur Erlangung der Fachhochschulreife	X															
Einjährige höhere Handelsschulen (für Abiturienten)										X						
Berufsfachschulen/dreijährig													X			
Höhere Berufsfachschule (z.T. zweijährig und zweijährig mit anschließendem Praktikum)												X				X
Berufsfachschule (z.T. zweijährig und zweijährig mit anschließendem Praktikum)							X						X			
Berufsfachschule mit Berufsabschluss nach Landesrecht				X	X	X	X						X		X	
Höhere Berufsfachschulen: für Assistenzberufe, für Gesundheits- fachberufe des Sozialwesens								X				X				X
Modulare duale Qualifikationsmaßnahme Stufe II (MDQM II) zwei- und dreijährig			X													
Doppelqualifizierte Berufsfachschulen: Assistentenausbildung und FHR oder AHR (drei- bzw. vierjährig)		X			X			X		X			X		X	
Berufsfachschule für nichtärztliche Heilberufe														X		
<b>3.2 Berufsfachschulen mit Teilzeitunterricht (TZ)</b>																
Einjährige Berufsfachschulen/Bildungsgänge	X															
Zweijährige Berufsfachschulen/Bildungsgänge	X					X										
Drei- und mehrjährige Berufsfachschulen/Bildungsgänge	X		X									X				
Zweijährige höhere Berufsfachschulen/Bildungsgänge																X
Dreijährige höhere Berufsfachschulen/Bildungsgänge																X
Berufsfachschulen mit Berufsabschluss				X <sup>c)</sup>					X					X		
Berufskollegs	X															
Sonderschulen-Berufsfachschulen/Sonderberufsfachschulen	X															
Berufskollegs (Vorbereitungskurse) zur Erlangung der Fachhochschulreife	X															
Berufsfachschulen/dreijährig <sup>d)</sup>	X															
Höhere Berufsfachschulen: für Assistenzberufe, für Gesundheits- fachberufe des Sozialwesens																
Berufsfachschule für nichtärztliche Heilberufe														X		
<b>4. Fachoberschulen</b>																
<b>4.1 Fachoberschulen mit Vollzeitunterricht (VZ)</b>																
Fachoberschulen		X	X	X	X	X	X	X	X	X	X	X	X	X	X	X
Fachoberschulen (Berufsbildende Förderschulen)										X			X			
<b>4.2 Fachoberschulen mit Teilzeitunterricht (TZ)</b>																
Fachoberschulen			X	X	X		X		X	X			X	X	X	
Fachoberschulen in Abendform (Zweiter Bildungsweg)			X				X					X				
Fachoberschulen (Berufsbildende Förderschulen)										X			X			

**Übersicht der Schulartengliederung und institutionellen Zuordnungen in den Statistiken der beruflichen Schulen**  
- Schuljahr 2013/2014 -

Begriffliche Zuordnung	Nebenstehende Zuordnung gilt für das Land															
	BW	BY	BE	BB	HB	HH	HE	MV	NI	NW	RP	SL	SN	ST	SH	TH
<b>5. Fachgymnasien</b>																
Wirtschaftsgymnasien (11.-13. Klassenstufe)												X <sup>d)</sup>				
Berufliche Gymnasien	X <sup>d)</sup>		X	X	X		X		X	X	X <sup>e)</sup>	X <sup>f)</sup>	X		X	X
Wirtschaftsgymnasien (Tagesform)						X						X <sup>f)</sup>				
Technische Gymnasien						X						X <sup>f)</sup>				
Fachgymnasien								X						X		
Gymnasien Gesundheit und Soziales (Tagesform)						X						X <sup>f)</sup>				
<b>6. Berufsoberschulen</b>																
<b>6.1 Berufsoberschulen mit Vollzeitunterricht (VZ)</b>																
Berufsoberschulen <sup>6)</sup>	X	X	X		X	X			X	X	X				X	
<b>6.2 Berufsoberschulen mit Teilzeitunterricht (TZ)</b>																
Berufsoberschulen <sup>6)</sup>		X							X	X						
Berufsoberschulen in Abendform (Zweiter Bildungsweg)			X													
Duale Berufsoberschulen											X					
<b>7. Fachschulen</b>																
<b>7.1 Fachschulen mit Vollzeitunterricht (VZ)</b>																
Fachschulen mit Vollzeitunterricht	X	X	X	X	X	X	X	X	X	X	X	X	X	X	X	X
<b>7.2 Fachschulen mit Teilzeitunterricht (TZ)</b>																
Fachschulen mit Teilzeitunterricht	X	X	X	X	X	X	X	X	X	X	X	X	X	X	X	X
Akademie für Arbeits- und Sozialwesen												X				
Akademie für Betriebs- und Unternehmensführung												X				
<b>8. Fachakademien</b>																
<b>8.1 Fachakademien mit Vollzeitunterricht (VZ)</b>																
Fachakademien		X														
<b>8.2 Fachakademien mit Teilzeitunterricht (TZ)</b>																
Fachakademien		X														

**Fußnoten und Abkürzungen zur Übersicht der Schulartengliederung und institutionellen Zuordnungen in den Statistiken der beruflichen Schulen**

AVBG/AA = Ausbildungsvorbereitungsjahr in fremder Trägerschaft (z. B. Förder- und Eingliederungslehrgänge der Arbeitsagenturen, Arbeiter- und Angestelltenkammer).  
 AVBG/S = Ausbildungsvorbereitungsjahr in schulischer Form in eigener Trägerschaft.  
 EBA = Eingliederungslehrgang in die Berufs- und Arbeitswelt.  
 MBSE = Maßnahmen zur beruflichen und sozialen Eingliederung junger Ausländer.

- 1) Berlin: Ausschließlich Auszubildende.
  - 2) Mecklenburg-Vorpommern: Die Berufsausbildung vorbereitende Bildungsmaßnahmen; Brandenburg: Berufsorientierung/-vorbereitung.
  - 3) Rheinland-Pfalz: Ohne Zusatz "(an Berufsschulen)". Mecklenburg-Vorpommern: einjährig und zweijährig.
  - 4) Baden-Württemberg: Kinderpflege, 3. Jahr.
  - 5) Rheinland-Pfalz: Mit Zusatz "einschließlich".
  - 6) Nordrhein-Westfalen: Fachoberschule Klasse 12B und Fachoberschulen Klasse 13.
  - 7) Nordrhein-Westfalen: Berufsgrundbildungsjahr/Berufsbildende Förderschulen.
- a) Auch an Sonderberufsschulen.
  - b) Berufliche Grundbildung und gleichgestellte Abschlüsse der Sekundarstufe I.
  - c) Berufsabschlüsse nach BBiG, HwO.
  - d) Neben Technischen Gymnasien und Wirtschaftsgymnasien gehören hierzu die Beruflichen Gymnasien agrar-, ernährungs-, sozialwissenschaftlicher oder biotechnologischer Richtung.
  - e) Aufteilung in Wirtschafts-, Technische Gymnasien und Gesundheit/Sozialwesen möglich.
  - f) (11.-13. Klassenstufe).

**Statistisches Landesamt Baden-Württemberg**

D-70158 Stuttgart

Tel.: 0711 / 6 41 – 0

Fax: 0711 / 6 41 – 24 40

E-Mail: [auskunftsdienst@stala.bwl.de](mailto:auskunftsdienst@stala.bwl.de)

Internet: [www.statistik-bw.de](http://www.statistik-bw.de)

**Bayerisches Landesamt für Statistik  
und Datenverarbeitung**

D-81532 München

Tel.: 089 / 21 19 – 0

Fax: 089 / 21 19 – 34 10

E-Mail: [schulstatistik@lfstad.bayern.de](mailto:schulstatistik@lfstad.bayern.de)

Internet: [www.statistik.bayern.de](http://www.statistik.bayern.de)

**Amt für Statistik Berlin-Brandenburg**

D-14467 Potsdam

Tel.: 0331 / 81 73 – 17 77

Fax: 0331 / 81 73 – 19 11

E-Mail: [statistik.schuldaten@statistik-bbb.de](mailto:statistik.schuldaten@statistik-bbb.de)

Internet: [www.statistik-berlin-brandenburg.de](http://www.statistik-berlin-brandenburg.de)

**Statistisches Landesamt Bremen**

An der Weide 14-16

D-28195 Bremen

Tel.: 0421 / 3 61 – 0

Fax: 0421 / 4 96 – 24 90

E-Mail: [bildung@statistik.bremen.de](mailto:bildung@statistik.bremen.de)

Internet: [www.statistik.bremen.de](http://www.statistik.bremen.de)

**Hessisches Statistisches Landesamt**

D-65175 Wiesbaden

Tel.: 0611 / 38 02 – 0

Fax: 0611 / 38 02 – 3 90

E-Mail: [schulen@statistik.hessen.de](mailto:schulen@statistik.hessen.de)

Internet: [www.statistik.hessen.de](http://www.statistik.hessen.de)

**Statistisches Amt Mecklenburg-Vorpommern**

Postfach 12 01 35

D-19018 Schwerin

Tel.: 0385 / 588 – 0

Fax: 0385 / 588 – 56 906

E-Mail: [statistik.auskunft@statistik-mv.de](mailto:statistik.auskunft@statistik-mv.de)

Internet: [www.statistik-mv.de](http://www.statistik-mv.de)

**Landesamt für Statistik Niedersachsen**

Postfach 91 07 64

D-30427 Hannover

Tel.: 0511 / 98 98 – 0

Fax: 0511 / 98 98 – 42 11

E-Mail: [schulstatistik@statistik.niedersachsen.de](mailto:schulstatistik@statistik.niedersachsen.de)

Internet: [www.statistik.niedersachsen.de](http://www.statistik.niedersachsen.de)

**Information und Technik Nordrhein-Westfalen**

D-40193 Düsseldorf

Tel.: 0211 / 94 49 – 01

Fax: 0211 / 94 49 – 87 41

E-Mail: [auskunft-schulstatistik@it.nrw.de](mailto:auskunft-schulstatistik@it.nrw.de)

Internet: [www.it.nrw.de](http://www.it.nrw.de)

**Statistisches Landesamt Rheinland-Pfalz**

D-56128 Bad Ems

Tel.: 02603 / 71 – 0

Fax: 02603 / 71 – 19 26 97

E-Mail: [info@statistik.rlp.de](mailto:info@statistik.rlp.de)

Internet: [www.statistik.rlp.de](http://www.statistik.rlp.de)

**Statistisches Amt Saarland**

Postfach 10 30 44

D-66030 Saarbrücken

Tel.: 0681 / 5 01 – 00

Fax: 0681 / 5 01 – 59 99

E-Mail: [schulen.statistik@lzd.saarland.de](mailto:schulen.statistik@lzd.saarland.de)

**Statistisches Landesamt des Freistaates Sachsen**

Postfach 11 05

D-01911 Kamenz

Tel.: 03578 / 33 – 0

Fax: 03578 / 33 – 40 99

E-Mail: [info@statistik.sachsen.de](mailto:info@statistik.sachsen.de)

Internet: [www.statistik.sachsen.de](http://www.statistik.sachsen.de)

**Statistisches Landesamt Sachsen-Anhalt**

Postfach 20 11 56

D-06012 Halle (Saale)

Tel.: 0345 / 23 18 – 0

Fax: 0345 / 23 18 – 9 20

E-Mail: [info@stala.mi.sachsen-anhalt.de](mailto:info@stala.mi.sachsen-anhalt.de)

**Statistisches Amt für Hamburg und Schleswig-Holstein**

Postfach 71 30

D-24171 Kiel

Tel.: 0431 / 68 95 – 0

Fax: 0431 / 68 95 – 94 98

E-Mail: [schulen.ausbildung@statistik-nord.de](mailto:schulen.ausbildung@statistik-nord.de)

Internet: [www.statistik-nord.de](http://www.statistik-nord.de)

**Thüringer Landesamt für Statistik**

Postfach 90 01 63

D- 99104 Erfurt

Tel.: 0361 / 3 77 34 – 0

Fax: 0361 / 3 77 34 – 5 02

E-Mail: [auskunft@statistik.thueringen.de](mailto:auskunft@statistik.thueringen.de)

Internet: [www.statistik.thueringen.de](http://www.statistik.thueringen.de)

## **Anschriftenverzeichnis der zuständigen Kultusbehörden für den Bereich Schulen**

**Ministerium für Kultus, Jugend und Sport  
des Landes Baden-Württemberg**  
Postfach 10 34 42  
D-70029 Stuttgart  
Tel.: 0711 / 2 79 – 0  
Fax: 0711 / 2 79 – 28 10  
E-Mail: poststelle@km.kv.bwl.de  
Internet: www.kultusportal-bw.de

**Bayerisches Staatsministerium für Bildung und Kultus,  
Wissenschaft und Kunst**  
Salvatorstraße 2  
D-80327 München  
Tel.: 089 / 21 86 – 0  
Fax: 089 / 21 86 – 28 00  
E-Mail: pressekm@stmuk.bayern.de  
Internet: www.stmuk.bayern.de

**Senatsverwaltung für Bildung, Jugend und Sport  
der Stadt Berlin**  
Beuthstr. 6 – 8  
D-10117 Berlin  
Tel.: 030 / 90 26 – 7  
Fax: 030 / 90 26 – 50 01  
E-Mail: briefkasten@senbwf.berlin.de  
Internet: www.berlin.de/sen/bwf/

**Ministerium für Bildung, Jugend und Sport  
des Landes Brandenburg**  
Postfach 90 01 61  
D-14437 Potsdam  
Tel.: 0331 / 8 66 – 0  
Fax: 0331 / 8 66 – 35 95  
E-Mail: poststelle@mbjs.brandenburg.de  
Internet: www.mbjs.brandenburg.de

**Die Senatorin für Bildung und Wissenschaft  
und Gesundheit Bremen**  
Rembertiring 8 - 12  
D-28195 Bremen  
Tel.: 0421 / 3 61 – 0  
Fax: 0421 / 3 61 – 41 76  
E-Mail: office@bildung.bremen.de  
Internet: www.bildung.bremen.de

**Ministerium für Bildung, Wissenschaft, Weiterbildung  
und Kultur des Landes Rheinland-Pfalz**  
Postfach 32 20  
D-55022 Mainz  
Tel.: 06131 / 16 – 0  
Fax: 06131 / 16 – 29 97  
E-Mail: poststelle@mbwwk.rlp.de  
Internet: www.mbwwk.rlp.de

**Ministerium für Bildung, Familie, Frauen und Kultur  
des Saarlandes**  
Postfach 10 24 52  
D-66024 Saarbrücken  
Tel.: 0681 / 5 01 – 74 04  
Fax: 0681 / 5 01 – 75 00  
E-Mail: poststelle@bildung.saarland.de  
Internet: www.bildung.saarland.de

**Sächsisches Staatsministerium für Kultus und Sport**  
Postfach 10 09 10  
D-01079 Dresden  
Tel.: 0351 / 5 64 – 25 10  
Fax: 0351 / 5 64 – 28 86  
E-Mail: poststelle@smk.sachsen.de  
Internet: www.sachsen-macht-schule.de

**Ständige Konferenz der Kultusminister der Länder in der Bundesrepublik Deutschland**  
Postfach 11 03 42  
10833 Berlin  
Tel.: 030 / 25 418 – 3  
Fax: 030 / 25 418 – 450  
E-Mail: statistik@kmk.org  
Internet: www.kmk.org

**Freie Hansestadt Hamburg  
Behörde für Bildung und Sport**  
Postfach 76 10 48  
D-22060 Hamburg  
Tel.: 040 / 4 28 28 – 0  
Fax: 040 / 4 28 63 – 34 96  
E-Mail: Kontaktformular  
Internet: www.hamburg.de

**Hessisches Kultusministerium**  
Luisenplatz 10  
D-65185 Wiesbaden  
Tel.: 0611 / 3 68 – 0  
Fax: 0611 / 3 68 – 20 96  
E-Mail: poststelle@hkm.hessen.de  
Internet: www.kultusministerium.hessen.de

**Ministerium für Bildung, Wissenschaft und Kultur  
des Landes Mecklenburg-Vorpommern**  
Werderstraße 124  
D-19055 Schwerin  
Tel.: 0385 / 5 88 – 0  
Fax: 0385 / 5 88 – 70 82  
E-Mail: poststelle@bm.mv-regierung.de  
Internet: www.regierung-mv.de

**Niedersächsisches Kultusministerium**  
Schiffgraben 12  
D-30159 Hannover  
Tel.: 0511 / 1 20 – 7145/-7148  
Fax: 0511 / 1 20 – 74 51  
E-Mail: pressestelle@mk.niedersachsen.de  
Internet: www.mk.niedersachsen.de

**Ministerium für Schule und Weiterbildung  
des Landes Nordrhein-Westfalen**  
Völklinger Straße 49  
D-40221 Düsseldorf  
Tel.: 0211 / 58 67 – 40  
Fax: 0211 / 58 67 – 32 20  
E-Mail: poststelle@msw.nrw.de  
Internet: www.schulministerium.nrw.de

**Kultusministerium des Landes Sachsen-Anhalt**  
Postfach 37 65  
D-39012 Magdeburg  
Tel.: 0391 / 5 67 – 77 77  
Fax: 0391 / 5 67 – 37 75  
E-Mail: presse@mk.sachsen-anhalt.de  
Internet: www.mk.sachsen-anhalt.de

**Ministerium für Bildung, Wissenschaft, Forschung und Kultur  
des Landes Schleswig-Holstein**  
Postfach 71 24  
D-24171 Kiel  
Tel.: 0431 / 9 88 – 58 05  
Fax: 0431 / 9 88 – 58 15  
E-Mail: pressestelle.kumi@landsh.de  
Internet: www.landesregierung.schleswig-holstein.de

**Thüringer Kultusministerium**  
Postfach 90 04 63  
D-99107 Erfurt  
Tel.: 0361 / 3 79 – 00  
Fax: 0361 / 3 79 – 46 90  
E-Mail: tkm@thueringen.de  
Internet: www.thueringen.de/de/tkm