

Produzierendes Gewerbe

Kostenstruktur der Unternehmen im Baugewerbe



2013

Erscheinungsfolge: jährlich
Erschienen am 25. Juni 2015
Artikelnummer: 2040530137004

Ihr Kontakt zu uns:
www.destatis.de/kontakt
Telefon: +49 (0) 611 / 75 28 29

© Statistisches Bundesamt, Wiesbaden 2015
Vervielfältigung und Verbreitung, auch auszugsweise, mit Quellenangabe gestattet.

Inhalt

	Seite
Vorbemerkung	3
Definitionen	4
Ableitung der Leistungsgrößen im Baugewerbe	5
Grafische Übersichten	6

Tabellenteil

In den Tabellen 1 bis 11 werden Beschäftigtengrößenklassen und Wirtschaftszweige nachgewiesen

1	Zusammenfassende Übersicht Bruttoproduktionswert, Nettoproduktionswert und Nettowertschöpfung zu Faktorkosten im Baugewerbe 2009 - 2013	8
2	Entstehung der Bruttowertschöpfung zu Faktorkosten und zu Marktpreisen, Entstehung der Nettowertschöpfung zu Faktorkosten 2013	12
3	Bruttoproduktionswert, Nettoproduktionswert, Bruttowertschöpfung 2013	24
4	Bruttoproduktionswert 2013	38
5	Umsatz 2013	44
6	Lagerbestände 2013	50
7	Materialverbrauch, Einsatz an Handelsware zu Anschaffungskosten, Kosten für Lohnarbeiten bzw. Kosten für Fremd- und Nachunternehmer- leistungen, Sonstige Vorleistungen, Kostensteuern 2013	56
8	Beschäftigte 2013	68
9	Personalkosten 2013	74
10	Ausgewählte Kosten (Anteil am Bruttoproduktionswert) 2013	80
11	Jahresbauleistung und sonstige Umsätze 2013	87

Anhang

Erhebungsunterlagen, Auszug aus der Klassifikation der Wirtschaftszweige (Ausgabe 2008)

Gebietsstand

Die Angaben beziehen sich auf die Bundesrepublik Deutschland nach dem Gebietsstand seit dem 03.10.1990.

Zeichenerklärung

-	= nichts vorhanden
0	= weniger als die Hälfte von 1 in der letzten besetzten Stelle, jedoch mehr als nichts

Abkürzungen

Mill.	= Million
Mrd.	= Milliarde
Ust.	= Umsatzsteuer
o. Ust.	= ohne Umsatzsteuer
BGBI.	= Bundesgesetzblatt
o.a.S.	= ohne ausgeprägten Schwerpunkt
a.n.g.	= anderweitig nicht genannt

Abweichungen in den Summen durch Runden der Zahlen bzw. durch Verwendung von
Hochrechnungsfaktoren.

Vorbemerkung

Der vorliegende Bericht der Fachserie 4, Reihe 5.3 enthält die hochgerechneten Ergebnisse der Kostenstrukturhebung im Baugewerbe 2013. Die Angaben beziehen sich auf die Bundesrepublik Deutschland nach dem Gebietsstand seit dem 3.10.1990.

Die Kostenstrukturhebung im Baugewerbe ist als Stichprobenerhebung konzipiert. Sie erfasst knapp 6 000 Unternehmen, die für rund 14 000 Bauunternehmen mit 20 Beschäftigten und mehr repräsentativ sind ¹⁾.

Der Nachweis der Ergebnisse erfolgt in der Gliederung der „Klassifikation der Wirtschaftszweige – Ausgabe 2008“ (WZ 2008), wobei sich die Zuordnung der Unternehmen nach ihrem wirtschaftlichen Schwerpunkt richtet. Viele Ergebnisse werden zusätzlich nach Beschäftigtengrößenklassen untergliedert.

Ende 1996 hat der Rat der Europäischen Union (EU) eine Verordnung über die strukturelle Unternehmensstatistik (Struktur VO) ²⁾ erlassen, durch die die Statistiken in den Mitgliedsstaaten der EU harmonisiert und der Datenbedarf auf europäischer Ebene festgeschrieben wurde. Ab dem Berichtsjahr 1999 ist das Statistische Bundesamt verpflichtet, diese Verordnung in vollem Umfang umzusetzen. Der Fragebogen zur Kostenstrukturhebung musste deshalb an die neue Rechtsgrundlage angepasst werden und enthält einige neue Positionen. Um die auskunftspflichtigen Unternehmen nicht zusätzlich zu belasten, wurden andere Fragen, die nicht zum Lieferprogramm der Struktur VO zählen, aus dem bisherigen Programm gestrichen.

¹⁾ Ausführlich dargestellt wird der methodische Aufbau der Kostenstrukturstichproben in den Beiträgen von Brandner / Glaab / Frank-Bosch / Kraßnig „Methode der Kostenstrukturhebung im Produzierenden Gewerbe“ in Wirtschaft und Statistik 11/1977 sowie von Kaiser „Zur Verfügbarkeit von Daten der Kostenstrukturstatistiken des Statistischen Bundesamtes“ in Wirtschaft und Statistik 12/1986.

²⁾ Verordnung (EG) Nr. 295/2008 des Europäischen Parlaments und des Rates vom 11. März 2008 über die strukturelle Unternehmensstatistik (Abl. L 97 vom 9. April 2008, S. 13), die durch Verordnung (EG) Nr. 251/2009 der Kommission vom 11. März 2009 (ABl. L 86 vom 31. März 2009, S. 170) geändert worden ist.

Definitionen *)

Materialverbrauch

Baustoffe und sonstige fremdbezogene Vorprodukte, Hilfs- und Betriebsstoffe einschl. Fertigbauteile, Energie und Wasser, Brenn- und Treibstoffe, Büro- und Werbematerial sowie nichtaktiver geringwertiger Wirtschaftsgüter

Kosten für sonstige industrielle/handwerkliche Dienstleistungen

Reparaturen, Instandhaltungen, Installationen, Montagen u. Ä. (nur fremde Leistungen)

Sonstige Kosten

Z.B. Werbe- und Vertreterkosten, Reisekosten, Provisionen, Lizenzgebühren, Ausgangsfrachten und sonstige Kosten für den Abtransport von Gütern durch fremde Unternehmen, Porto- und Postgebühren, Ausgaben für durch Dritte durchgeführte Beförderung der Lohn- und Gehaltsempfänger zwischen Wohnsitz und Arbeitsplatz, Versicherungsprämien, Prüfungs-, Beratungs- und Rechtskosten, Bankspesen, Beiträge zur Industrie- und Handelskammer, zur Handwerkskammer, zu Wirtschaftsverbänden und dgl., jedoch ohne Kosten für Büro- und Werbematerial, ohne kalkulatorische Kosten, ohne außerordentliche und betriebsfremde Aufwendungen

Bruttoproduktionswert ohne Umsatzsteuer

Gesamtumsatz ohne Umsatzsteuer plus/minus Bestandsveränderung an unfertigen und fertigen Erzeugnissen plus selbsterstellte Anlagen

Nettoproduktionswert ohne Umsatzsteuer

Bruttoproduktionswert ohne Umsatzsteuer minus Materialverbrauch, Einsatz an Handelsware und Kosten für Lohnarbeiten

Bruttowertschöpfung ohne Umsatzsteuer

Nettoproduktionswert ohne Umsatzsteuer minus Kosten für sonstige industrielle/handwerkliche Dienstleistungen, Mieten und Pachten und Sonstige Kosten

Bruttowertschöpfung zu Marktpreisen

Bruttowertschöpfung ohne Umsatzsteuer plus Umsatzsteuer, die das Unternehmen seinen Kunden in Rechnung gestellt hat, minus abzugsfähige Umsatzsteuer (Vorsteuer) ohne Vorsteuer auf den Käufen von Sachanlagen

Bruttowertschöpfung zu Faktorkosten

Bruttowertschöpfung zu Marktpreisen minus indirekte Steuern abzüglich Subventionen

Nettowertschöpfung zu Faktorkosten

Bruttowertschöpfung zu Faktorkosten minus Abschreibungen

Bruttoeinkommen aus unselbständiger Arbeit

Bruttolohn- und -gehaltsumme, gesetzliche und freiwillige Sozialkosten

Vorleistungen insgesamt

Materialverbrauch, Einsatz an Handelsware, Kosten für Lohnarbeiten, Kosten für sonstige industrielle/handwerkliche Dienstleistungen, Mieten und Pachten, Sonstige Kosten

Sonstige Vorleistungen

Kosten für sonstige industrielle/handwerkliche Dienstleistungen, Mieten und Pachten, Sonstige Kosten

Indirekte Steuern

Umsatzsteuer minus Vorsteuer (ohne Vorsteuer auf den Käufen von Sachanlagen) sowie Kostensteuern ohne Vermögensteuer

Sonstige indirekte Steuern

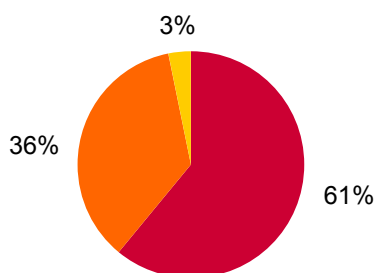
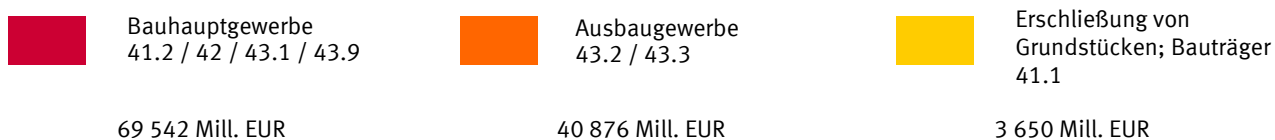
Kostensteuern ohne Vermögensteuer

*) Siehe auch Fragebogen und Erläuterungen im Anhang.

Mill. EUR

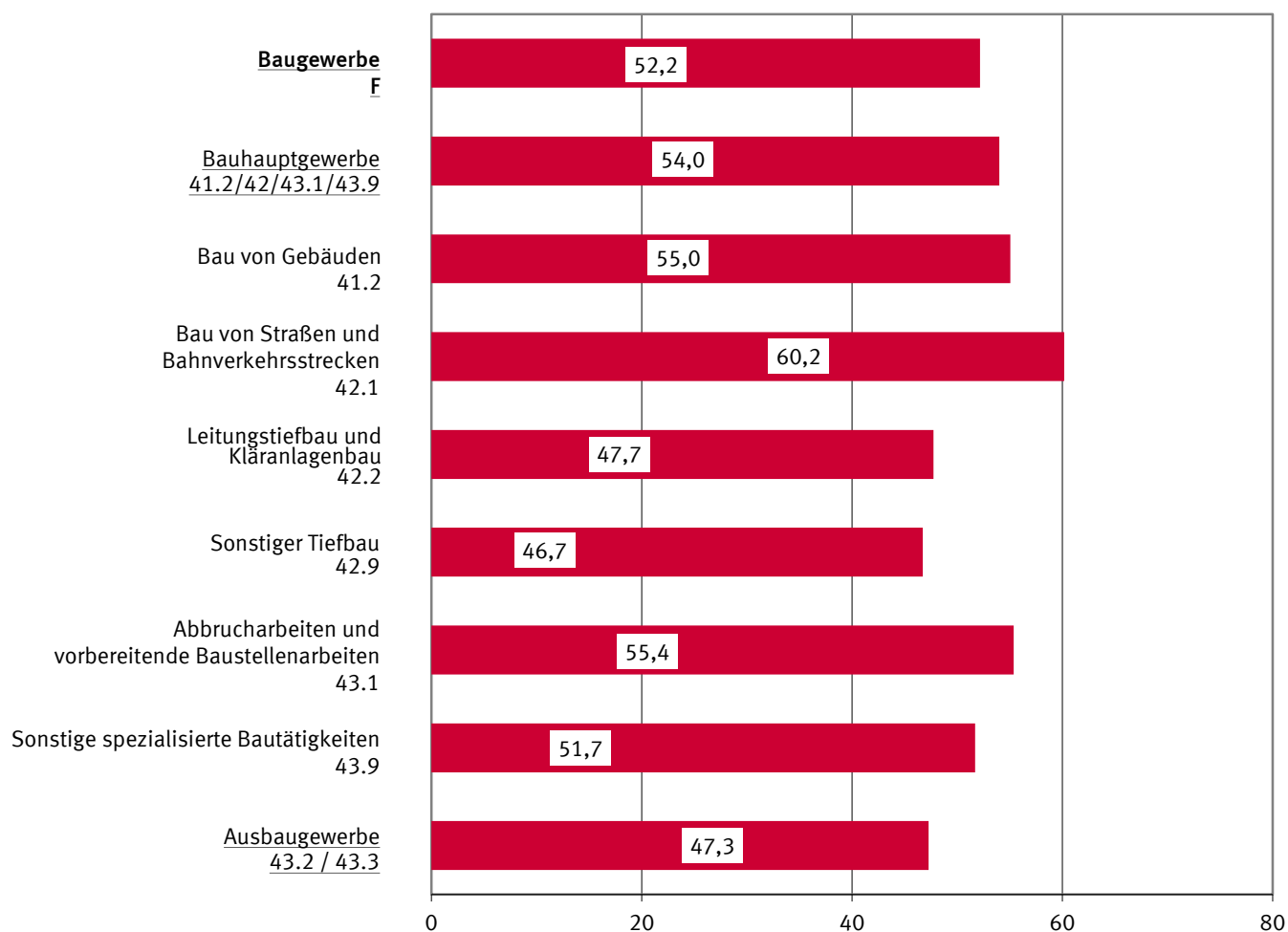
Bruttoproduktionswert im Baugewerbe 2013

Anteil der Gruppen



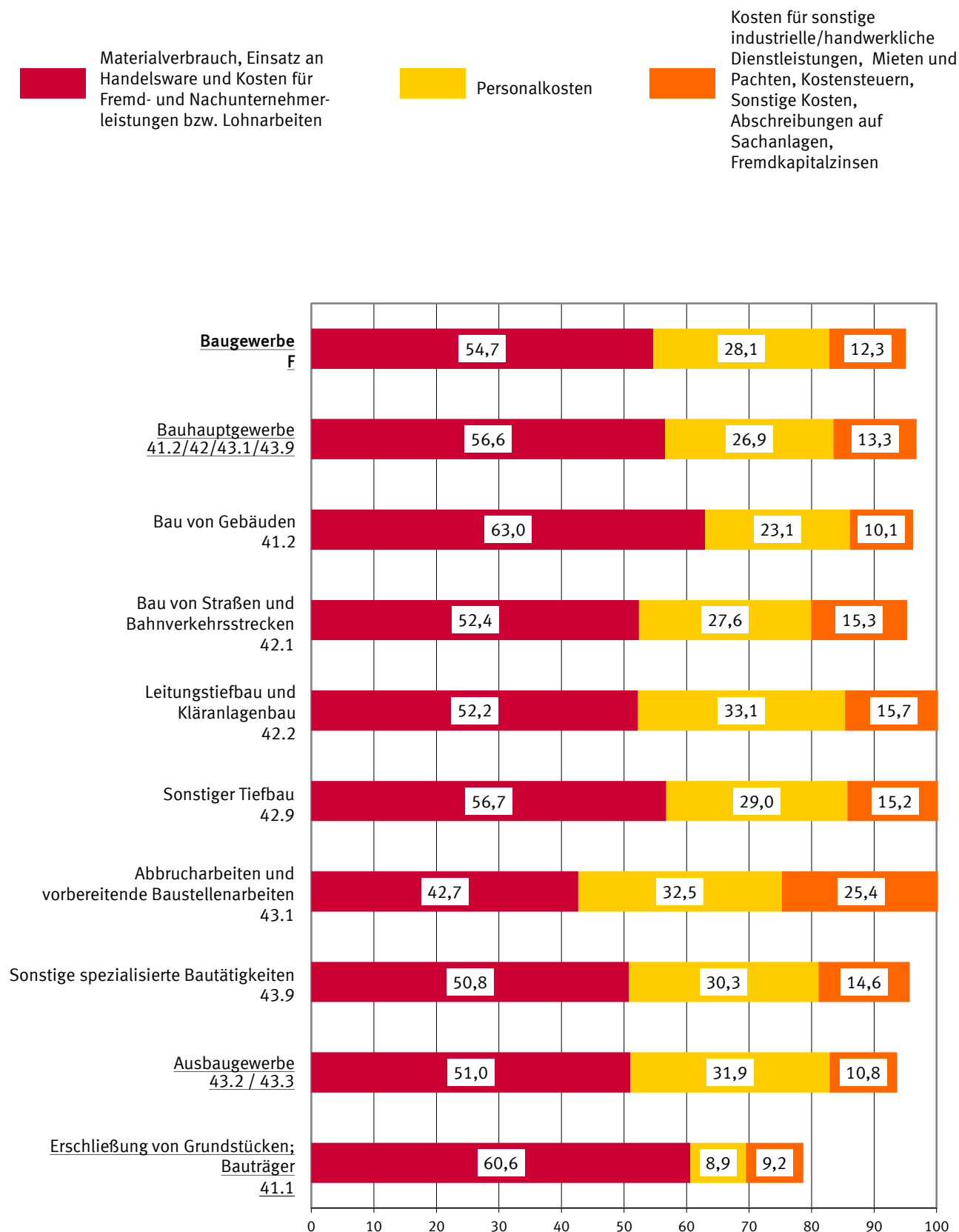
Bruttowertschöpfung zu Faktorkosten je Beschäftigten im Baugewerbe 2013 in 1 000 EUR

Ausgewählte Wirtschaftszweige



Ausgewählte Kosten im Baugewerbe 2013

Anteil am Bruttoproduktionswert in Prozent



1 Zusammenfassende Übersicht

Bruttoproduktionswert, Nettoproduktionswert und Nettowertschöpfung zu Faktorkosten im Baugewerbe 2009 - 2013

Jahr	Bruttoproduktionswert ¹⁾		Vorleistungen ^{1) 2)}	Nettoproduktionswert ¹⁾		Nettowertschöpfung zu Faktorkosten		Entgelte
	insgesamt	je Beschäftigten		insgesamt	je Beschäftigten	insgesamt	je Beschäftigten	
	1 000 EUR	EUR		1 000 EUR	EUR	1 000 EUR	EUR	

F (41/42/43) Baugewerbe

2009	94 802 223	139 176	51 683 639	43 118 584	63 301	31 969 649	46 934	26 434 441
2010	96 840 345	138 022	50 906 418	45 933 927	65 468	34 151 409	48 675	27 037 276
2011	107 533 580	147 045	58 346 900	49 186 680	67 259	36 612 490	50 065	29 298 951
2012	109 789 899	145 792	60 270 276	49 519 623	65 758	36 853 852	48 939	30 763 134
2013	114 068 440	147 650	62 388 457	51 679 983	66 895	38 285 683	49 557	32 103 485
Veränderung gegenüber dem Vorjahr in %								
2010	+ 2,1	- 0,8	- 1,5	+ 6,5	+ 3,4	+ 6,8	+ 3,7	+ 2,3
2011	+ 11,0	+ 6,5	+ 14,6	+ 7,1	+ 2,7	+ 7,2	+ 2,9	+ 8,4
2012	+ 2,1	- 0,9	+ 3,3	+ 0,7	- 2,2	+ 0,7	- 2,2	+ 5,0
2013	+ 3,9	+ 1,3	+ 3,5	+ 4,4	+ 1,7	+ 3,9	+ 1,3	+ 4,4

nach Wirtschaftszweigen

41.2 / 42 / 43.1 / 43.9 Bauhauptgewerbe

(Bau von Gebäuden, Bau von Straßen und Bahnverkehrsstrecken, Leitungstiefbau und Kläranlagenbau, Sonstiger Tiefbau, Abbrucharbeiten und vorbereitende Baustellenarbeiten, Sonstige spezialisierte Bautätigkeiten)

2009	59 486 082	155 649	33 683 979	25 802 104	67 513	18 407 453	48 164	15 917 977
2010	58 860 902	150 719	32 033 066	26 827 837	68 695	19 111 387	48 936	16 126 414
2011	65 807 643	162 886	37 078 866	28 728 777	71 109	20 591 138	50 967	17 442 163
2012	66 934 866	162 550	37 975 164	28 959 703	70 328	20 616 096	50 066	18 005 151
2013	69 542 264	164 723	39 329 244	30 213 020	71 565	21 327 243	50 517	18 738 633
Veränderung gegenüber dem Vorjahr in %								
2010	- 1,1	- 3,2	- 4,9	+ 4,0	+ 1,8	+ 3,8	+ 1,6	+ 1,3
2011	+ 11,8	+ 8,1	+ 15,8	+ 7,1	+ 3,5	+ 7,7	+ 4,1	+ 8,2
2012	+ 1,7	- 0,2	+ 2,4	+ 0,8	- 1,1	+ 0,1	- 1,8	+ 3,2
2013	+ 3,9	+ 1,3	+ 3,6	+ 4,3	+ 1,8	+ 3,4	+ 0,9	+ 4,1

41.2 Bau von Gebäuden

2009	25 349 330	181 275	15 509 943	9 839 387	70 362	7 319 734	52 344	6 001 914
2010	23 911 546	169 867	14 198 028	9 713 518	69 005	7 243 475	51 457	5 907 287
2011	26 894 604	182 865	16 690 645	10 203 958	69 380	7 599 232	51 670	6 406 798
2012	27 688 945	187 136	17 413 401	10 275 544	69 447	7 670 146	51 839	6 527 424
2013	29 926 844	192 818	18 849 730	11 077 114	71 369	8 166 964	52 619	6 915 033
Veränderung gegenüber dem Vorjahr in %								
2010	- 5,7	- 6,3	- 8,5	- 1,3	- 1,9	- 1,0	- 1,7	- 1,6
2011	+ 12,5	+ 7,7	+ 17,6	+ 5,0	+ 0,5	+ 4,9	+ 0,4	+ 8,5
2012	+ 3,0	+ 2,3	+ 4,3	+ 0,7	+ 0,1	+ 0,9	+ 0,3	+ 1,9
2013	+ 8,1	+ 3,0	+ 8,2	+ 7,8	+ 2,8	+ 6,5	+ 1,5	+ 5,9

42.1 Bau von Straßen und Bahnverkehrsstrecken

2009	12 955 548	163 192	7 274 088	5 681 460	71 565	3 970 700	50 016	3 439 617
2010	13 254 922	158 036	7 066 720	6 188 202	73 781	4 264 561	50 846	3 605 556
2011	14 453 221	171 946	7 886 360	6 566 861	78 124	4 602 494	54 755	3 827 071
2012	14 262 524	165 911	7 604 808	6 657 716	77 447	4 571 177	53 175	3 971 896
2013	14 318 422	168 977	7 503 227	6 815 195	80 429	4 688 233	55 328	3 947 253
Veränderung gegenüber dem Vorjahr in %								
2010	+ 2,3	- 3,2	- 2,9	+ 8,9	+ 3,1	+ 7,4	+ 1,7	+ 4,8
2011	+ 9,0	+ 8,8	+ 11,6	+ 6,1	+ 5,9	+ 7,9	+ 7,7	+ 6,1
2012	- 1,3	- 3,5	- 3,6	+ 1,4	- 0,9	- 0,7	- 2,9	+ 3,8
2013	+ 0,4	+ 1,8	- 1,3	+ 2,4	+ 3,9	+ 2,6	+ 4,0	- 0,6

1) Ohne Umsatzsteuer.

2) Materialverbrauch, Einsatz an Handelsware und Kosten für Fremd- und Nachunternehmerleistungen bzw. Lohnarbeiten im Bereich Bauinstallation und sonstiges Baugewerbe.

1 Zusammenfassende Übersicht

Bruttoproduktionswert, Nettoproduktionswert und Nettowertschöpfung zu Faktorkosten im Baugewerbe 2009 - 2013

Jahr	Bruttoproduktionswert ¹⁾		Vorleistungen ^{1) 2)}	Nettoproduktionswert ¹⁾		Nettowertschöpfung zu Faktorkosten		Entgelte
	insgesamt	je Beschäftigten		insgesamt	je Beschäftigten	insgesamt	je Beschäftigten	
	1 000 EUR	EUR	1 000 EUR		EUR	1 000 EUR	EUR	1 000 EUR
42.2 Leitungstiefbau und Kläranlagenbau								
2009	6 294 034	124 094	3 155 322	3 138 712	61 883	2 157 301	42 534	2 100 137
2010	6 352 323	125 870	3 058 431	3 293 892	65 268	2 250 821	44 600	2 096 866
2011	7 387 356	136 604	3 761 970	3 625 386	67 039	2 523 274	46 660	2 333 566
2012	7 543 141	138 850	3 876 539	3 666 602	67 493	2 502 997	46 074	2 451 291
2013	7 268 221	135 399	3 797 378	3 470 843	64 658	2 363 016	44 020	2 406 073
Veränderung gegenüber dem Vorjahr in %								
2010	+ 0,9	+ 1,4	- 3,1	+ 4,9	+ 5,5	+ 4,3	+ 4,9	- 0,2
2011	+ 16,3	+ 8,5	+ 23,0	+ 10,1	+ 2,7	+ 12,1	+ 4,6	+ 11,3
2012	+ 2,1	+ 1,6	+ 3,0	+ 1,1	+ 0,7	- 0,8	- 1,3	+ 5,0
2013	- 3,6	- 2,5	- 2,0	- 5,3	- 4,2	- 5,6	- 4,5	- 1,8
42.9 Sonstiger Tiefbau								
2009	2 231 191	130 608	1 207 498	1 023 692	59 924	716 501	41 942	680 780
2010	2 431 129	130 241	1 279 813	1 151 317	61 679	791 979	42 428	727 099
2011	2 723 510	148 774	1 420 108	1 303 401	71 199	916 045	50 040	754 225
2012	3 021 686	149 079	1 668 746	1 352 940	66 749	918 089	45 295	858 967
2013	3 289 343	151 206	1 866 552	1 422 792	65 404	936 784	43 063	953 107
Veränderung gegenüber dem Vorjahr in %								
2010	+ 9,0	- 0,3	+ 6,0	+ 12,5	+ 2,9	+ 10,5	+ 1,2	+ 6,8
2011	+ 12,0	+ 14,2	+ 11,0	+ 13,2	+ 15,4	+ 15,7	+ 17,9	+ 3,7
2012	+ 10,9	+ 0,2	+ 17,5	+ 3,8	- 6,3	+ 0,2	- 9,5	+ 13,9
2013	+ 8,9	+ 1,4	+ 11,9	+ 5,2	- 2,0	+ 2,0	- 4,9	+ 11,0
43.1 Abbrucharbeiten und vorbereitende Baustellenarbeiten								
2009	1 672 059	120 061	674 013	998 046	71 664	613 631	44 061	547 964
2010	1 698 873	126 161	651 454	1 047 419	77 783	654 997	48 641	571 957
2011	1 940 463	142 503	768 923	1 171 540	86 035	735 796	54 035	596 282
2012	1 990 468	140 719	879 256	1 111 212	78 559	663 586	46 913	577 341
2013	2 081 307	146 241	888 168	1 193 139	83 835	711 680	50 006	677 334
Veränderung gegenüber dem Vorjahr in %								
2010	+ 1,6	+ 5,1	- 3,3	+ 4,9	+ 8,5	+ 6,7	+ 10,4	+ 4,4
2011	+ 14,2	+ 13,0	+ 18,0	+ 11,9	+ 10,6	+ 12,3	+ 11,1	+ 4,3
2012	+ 2,6	- 1,3	+ 14,3	- 5,1	- 8,7	- 9,8	- 13,2	- 3,2
2013	+ 4,6	+ 3,9	+ 1,0	+ 7,4	+ 6,7	+ 7,2	+ 6,6	+ 17,3
43.9 Sonstige spezialisierte Bautätigkeiten								
2009	10 983 921	135 230	5 863 115	5 120 806	63 045	3 629 587	44 686	3 147 564
2010	11 212 109	134 604	5 778 620	5 433 490	65 230	3 905 554	46 887	3 217 650
2011	12 408 490	142 827	6 550 860	5 857 630	67 424	4 214 298	48 508	3 524 221
2012	12 428 104	139 463	6 532 414	5 895 689	66 159	4 290 100	48 142	3 618 230
2013	12 658 127	136 744	6 424 190	6 233 937	67 344	4 460 566	48 187	3 839 833
Veränderung gegenüber dem Vorjahr in %								
2010	+ 2,1	- 0,5	- 1,4	+ 6,1	+ 3,5	+ 7,6	+ 4,9	+ 2,2
2011	+ 10,7	+ 6,1	+ 13,4	+ 7,8	+ 3,4	+ 7,9	+ 3,5	+ 9,5
2012	+ 0,2	- 2,4	- 0,3	+ 0,6	- 1,9	+ 1,8	- 0,8	+ 2,7
2013	+ 1,9	- 1,9	- 1,7	+ 5,7	+ 1,8	+ 4,0	+ 0,1	+ 6,1

1) Ohne Umsatzsteuer.

2) Materialverbrauch, Einsatz an Handelsware und Kosten für Fremd- und Nachunternehmerleistungen bzw. Lohnarbeiten im Bereich Bauinstallation und sonstiges Baugewerbe.

1 Zusammenfassende Übersicht

Bruttoproduktionswert, Nettoproduktionswert und Nettowertschöpfung zu Faktorkosten im Baugewerbe 2009 - 2013

Jahr	Bruttoproduktionswert ¹⁾		Vorleistungen ^{1) 2)}	Nettoproduktionswert ¹⁾		Nettowertschöpfung zu Faktorkosten		Entgelte
	insgesamt	je Beschäftigten		insgesamt	je Beschäftigten	insgesamt	je Beschäftigten	
	1 000 EUR	EUR		1 000 EUR	EUR	1 000 EUR	EUR	

43.2 / 43.3 Ausbaugewerbe

(Bauinstallation, Sonstiger Ausbau)

2009	33 550 209	113 476	16 675 303	16 874 906	57 076	13 347 143	45 144	10 335 046
2010	36 022 635	117 122	17 864 288	18 158 346	59 039	14 335 951	46 611	10 723 266
2011	39 042 559	120 791	19 923 350	19 119 209	59 151	14 932 915	46 200	11 636 985
2012	39 695 886	118 006	20 443 254	19 252 632	57 233	15 175 834	45 114	12 479 186
2013	40 875 733	118 530	20 845 598	20 030 135	58 082	15 790 134	45 787	13 041 430
Veränderung gegenüber dem Vorjahr in %								
2010	+ 7,4	+ 3,2	+ 7,1	+ 7,6	+ 3,4	+ 7,4	+ 3,3	+ 3,8
2011	+ 8,4	+ 3,1	+ 11,5	+ 5,3	+ 0,2	+ 4,2	- 0,9	+ 8,5
2012	+ 1,7	- 2,3	+ 2,6	+ 0,7	- 3,2	+ 1,6	- 2,4	+ 7,2
2013	+ 3,0	+ 0,4	+ 2,0	+ 4,0	+ 1,5	+ 4,0	+ 1,5	+ 4,5

43.2 Bauinstallation

2009	26 274 742	122 144	13 152 482	13 122 259	61 002	10 466 590	48 656	7 670 309
2010	28 256 852	126 054	14 193 910	14 062 942	62 735	11 079 068	49 424	7 986 445
2011	30 826 216	129 529	15 837 653	14 988 563	62 981	11 741 705	49 338	8 749 144
2012	31 226 916	125 550	16 354 301	14 872 615	59 796	11 796 214	47 427	9 404 885
2013	32 037 780	124 797	16 484 241	15 553 538	60 586	12 326 112	48 014	9 943 500
Veränderung gegenüber dem Vorjahr in %								
2010	+ 7,5	+ 3,2	+ 7,9	+ 7,2	+ 2,8	+ 5,9	+ 1,6	+ 4,1
2011	+ 9,1	+ 2,8	+ 11,6	+ 6,6	+ 0,4	+ 6,0	- 0,2	+ 9,5
2012	+ 1,3	- 3,1	+ 3,3	- 0,8	- 5,1	+ 0,5	- 3,9	+ 7,5
2013	+ 2,6	- 0,6	+ 0,8	+ 4,6	+ 1,3	+ 4,5	+ 1,2	+ 5,7

43.3 Sonstiger Ausbau

2009	7 275 467	90 327	3 522 820	3 752 647	46 590	2 880 553	35 763	2 664 737
2010	7 765 783	93 115	3 670 379	4 095 404	49 106	3 256 884	39 051	2 736 821
2011	8 216 343	96 392	4 085 697	4 130 646	48 460	3 191 210	37 439	2 887 840
2012	8 468 970	96 603	4 088 953	4 380 017	49 961	3 379 620	38 550	3 074 300
2013	8 837 954	100 275	4 361 357	4 476 597	50 791	3 464 022	39 303	3 097 930
Veränderung gegenüber dem Vorjahr in %								
2010	+ 6,7	+ 3,1	+ 4,2	+ 9,1	+ 5,4	+ 13,1	+ 9,2	+ 2,7
2011	+ 5,8	+ 3,5	+ 11,3	+ 0,9	- 1,3	- 2,0	- 4,1	+ 5,5
2012	+ 3,1	+ 0,2	+ 0,1	+ 6,0	+ 3,1	+ 5,9	+ 3,0	+ 6,5
2013	+ 4,4	+ 3,8	+ 6,7	+ 2,2	+ 1,7	+ 2,5	+ 2,0	+ 0,8

1) Ohne Umsatzsteuer.

2) Materialverbrauch, Einsatz an Handelsware und Kosten für Fremd- und Nachunternehmerleistungen bzw. Lohnarbeiten im Bereich Bauinstallation und sonstiges Baugewerbe.

1 Zusammenfassende Übersicht

Bruttoproduktionswert, Nettoproduktionswert und Nettowertschöpfung zu Faktorkosten im Baugewerbe 2009 - 2013

Jahr	Bruttoproduktionswert ¹⁾		Vorleistungen ^{1) 2)}	Nettoproduktionswert ¹⁾		Nettowertschöpfung zu Faktorkosten		Entgelte
	insgesamt	je Beschäftigten		insgesamt	je Beschäftigten	insgesamt	je Beschäftigten	
	1 000 EUR	EUR		1 000 EUR	EUR	1 000 EUR	EUR	

41.2 / 42 / 43.1 / 43.9 Bauhauptgewerbe

(Bau von Gebäuden, Bau von Straßen und Bahnverkehrsstrecken, Leitungstiefbau und Kläranlagenbau, Sonstiger Tiefbau, Abbrucharbeiten und vorbereitende Baustellenarbeiten, Sonstige spezialisierte Bautätigkeiten)
nach Beschäftigtengrößenklassen

Unternehmen mit 20 bis 49 Beschäftigten

2009	14 858 985	112 863	7 401 952	7 457 033	56 641	5 641 514	42 851	4 779 286
2010	15 419 362	113 041	7 530 763	7 888 598	57 832	5 948 087	43 606	4 900 914
2011	17 623 390	123 931	8 805 145	8 818 245	62 012	6 700 740	47 121	5 345 586
2012	18 344 363	124 737	9 299 081	9 045 282	61 506	6 849 966	46 578	5 589 662
2013	18 457 904	124 545	9 329 757	9 128 147	61 592	6 887 352	46 472	5 716 743

Veränderung gegenüber dem Vorjahr in %

2010	+ 3,8	+ 0,2	+ 1,7	+ 5,8	+ 2,1	+ 5,4	+ 1,8	+ 2,5
2011	+ 14,3	+ 9,6	+ 16,9	+ 11,8	+ 7,2	+ 12,7	+ 8,1	+ 9,1
2012	+ 4,1	+ 0,7	+ 5,6	+ 2,6	- 0,8	+ 2,2	- 1,2	+ 4,6
2013	+ 0,6	- 0,2	+ 0,3	+ 0,9	+ 0,1	+ 0,5	- 0,2	+ 2,3

Unternehmen mit 50 bis 99 Beschäftigten

2009	12 455 286	144 858	6 871 606	5 583 680	64 939	4 119 704	47 913	3 403 878
2010	11 574 066	135 933	6 356 905	5 217 161	61 274	3 803 559	44 671	3 321 085
2011	13 038 155	147 330	7 256 939	5 781 216	65 327	4 238 076	47 890	3 614 329
2012	13 537 801	151 019	7 540 559	5 997 242	66 901	4 354 526	48 576	3 721 865
2013	13 923 657	150 780	7 649 985	6 273 671	67 938	4 588 450	49 689	3 944 844

Veränderung gegenüber dem Vorjahr in %

2010	- 7,1	- 6,2	- 7,5	- 6,6	- 5,6	- 7,7	- 6,8	- 2,4
2011	+ 12,6	+ 8,4	+ 14,2	+ 10,8	+ 6,6	+ 11,4	+ 7,2	+ 8,8
2012	+ 3,8	+ 2,5	+ 3,9	+ 3,7	+ 2,4	+ 2,7	+ 1,4	+ 3,0
2013	+ 2,9	- 0,2	+ 1,5	+ 4,6	+ 1,5	+ 5,4	+ 2,3	+ 6,0

Unternehmen mit 100 bis 499 Beschäftigten

2009	20 041 731	175 889	11 683 736	8 357 995	73 351	5 854 463	51 380	5 070 810
2010	19 461 605	170 220	11 013 405	8 448 200	73 892	5 869 303	51 336	5 076 124
2011	21 567 442	183 770	12 590 253	8 977 189	76 492	6 301 022	53 689	5 412 933
2012	21 833 996	185 185	12 992 068	8 841 929	74 993	6 127 182	51 968	5 524 042
2013	23 250 479	193 657	13 755 463	9 495 015	79 086	6 543 135	54 499	5 715 250

Veränderung gegenüber dem Vorjahr in %

2010	- 2,9	- 3,2	- 5,7	+ 1,1	+ 0,7	+ 0,3	- 0,1	+ 0,1
2011	+ 10,8	+ 8,0	+ 14,3	+ 6,3	+ 3,5	+ 7,4	+ 4,6	+ 6,6
2012	+ 1,2	+ 0,8	+ 3,2	- 1,5	- 2,0	- 2,8	- 3,2	+ 2,1
2013	+ 6,5	+ 4,6	+ 5,9	+ 7,4	+ 5,5	+ 6,8	+ 4,9	+ 3,5

Unternehmen mit 500 und mehr Beschäftigten

2009	12 130 080	239 731	7 726 685	4 403 395	87 026	2 791 772	55 175	2 664 003
2010	12 405 870	226 991	7 131 993	5 273 877	96 496	3 490 437	63 865	2 828 291
2011	13 578 656	242 696	8 426 529	5 152 127	92 086	3 351 301	59 899	3 069 314
2012	13 218 706	231 218	8 143 455	5 075 250	88 775	3 284 421	57 450	3 169 583
2013	13 910 225	225 922	8 594 039	5 316 186	86 342	3 308 306	53 732	3 361 797

Veränderung gegenüber dem Vorjahr in %

2010	+ 2,3	- 5,3	- 7,7	+ 19,8	+ 10,9	+ 25,0	+ 15,8	+ 6,2
2011	+ 9,5	+ 6,9	+ 18,2	- 2,3	- 4,6	- 4,0	- 6,2	+ 8,5
2012	- 2,7	- 4,7	- 3,4	- 1,5	- 3,6	- 2,0	- 4,1	+ 3,3
2013	+ 5,2	- 2,3	+ 5,5	+ 4,7	- 2,7	+ 0,7	- 6,5	+ 6,1

1) Ohne Umsatzsteuer.

2) Materialverbrauch, Einsatz an Handelsware und Kosten für Fremd- und Nachunternehmerleistungen bzw. Lohnarbeiten im Bereich Bauinstallation und sonstiges Baugewerbe.

2 Entstehung der Bruttowertschöpfung zu Faktorkosten und zu Marktpreisen

Entstehung der Nettowertschöpfung zu Faktorkosten 2013

nach Beschäftigtengrößenklassen in 1 000 Euro

Beschäftigte von... bis...	Brutto- produktions- wert ¹⁾	Vorleistungen insgesamt ¹⁾	Bruttowert- schöpfung ^{1) 2)} (Sp. 1 - 2)	sonstige indirekte Steuern ¹⁾	Subventionen	sonstige indirekte Steuern ¹⁾ abzüglich Subventionen	Bruttowert- schöpfung zu Faktorkosten (Sp. 3 - 6)
	1	2	3	4	5	6	7
F (41/42/43) Baugewerbe							
20 - 49	38 618 159	23 060 021	15 558 138	304 849	5 193	299 656	15 258 482
50 - 99	22 879 877	14 165 425	8 714 452	165 610	2 627	162 983	8 551 469
100 - 249	21 625 926	14 283 939	7 341 987	133 462	34 380	99 082	7 242 904
250 - 499	11 912 000	8 359 478	3 552 522	57 098	515	56 583	3 495 939
500 - 999	6 208 291	4 151 952	2 056 339	39 925	262	39 663	2 016 676
1 000 und mehr	12 824 187	9 063 430	3 760 757	29 272	–	29 272	3 731 485
Insgesamt	114 068 440	73 084 246	40 984 194	730 216	42 976	687 239	40 296 955
41 Hochbau							
20 - 49	9 925 072	6 497 631	3 427 441	62 579	1 898	60 681	3 366 760
50 - 99	6 172 641	4 188 798	1 983 843	42 170	986	41 184	1 942 658
100 - 249	7 462 885	5 142 363	2 320 522	43 515	146	43 368	2 277 154
250 - 499	4 169 643	3 284 929	884 714	16 178	–	16 178	868 536
500 - 999	2 249 698	1 642 932	606 766	18 364	–	18 364	588 402
1 000 und mehr	3 597 348	2 885 555	711 794	10 248	–	10 248	701 546
Insgesamt	33 577 287	23 642 207	9 935 080	193 054	3 030	190 023	9 745 057
41.1 Erschließung von Grundstücken; Bauträger							
20 - 49	1 939 319	1 403 186	536 133	14 777	–	14 777	521 356
50 - 99	621 742	324 869	296 873	5 923	–	5 923	290 950
100 und mehr	1 089 382	694 954	394 428	5 767	25	5 743	388 685
Insgesamt	3 650 442	2 423 009	1 227 434	26 468	25	26 443	1 200 990
41.10.3 Bauträger für Wohngebäude							
20 - 49	1 759 466	1 294 680	464 785	13 541	–	13 541	451 245
50 und mehr	1 547 794	939 020	608 774	11 310	25	11 286	597 488
Insgesamt	3 307 259	2 233 700	1 073 559	24 851	25	24 826	1 048 733
41.2 Bau von Gebäuden							
20 - 49	7 985 753	5 094 445	2 891 308	47 802	1 898	45 904	2 845 404
50 - 99	5 550 899	3 863 929	1 686 970	36 247	986	35 261	1 651 709
100 - 249	6 373 503	4 447 409	1 926 095	37 747	122	37 625	1 888 469
250 - 499	4 169 643	3 284 929	884 714	16 178	–	16 178	868 536
500 - 999	2 249 698	1 642 932	606 766	18 364	–	18 364	588 402
1 000 und mehr	3 597 348	2 885 555	711 794	10 248	–	10 248	701 546
Insgesamt	29 926 844	21 219 198	8 707 646	166 586	3 006	163 580	8 544 067
41.20.1 Bau von Gebäuden (ohne Fertigteilbau)							
20 - 49	7 833 170	4 986 945	2 846 224	47 106	1 800	45 306	2 800 918
50 - 99	5 374 175	3 732 867	1 641 308	35 072	898	34 174	1 607 134
100 - 249	6 031 055	4 193 670	1 837 384	34 794	122	34 673	1 802 712
250 - 499	3 775 364	2 980 599	794 765	15 287	–	15 287	779 477
500 - 999	2 146 630	1 573 627	573 003	18 077	–	18 077	554 926
1 000 und mehr	3 300 848	2 657 466	643 381	8 629	–	8 629	634 753
Insgesamt	28 461 242	20 125 176	8 336 066	158 967	2 820	156 146	8 179 919
41.20.2 Errichtung von Fertigteilbauten							
20 - 49	152 583	107 499	45 084	696	98	597	44 486
50 - 99	176 724	131 062	45 662	1 174	87	1 087	44 575
100 und mehr	1 136 296	855 461	280 835	5 749	–	5 749	275 086
Insgesamt	1 465 602	1 094 022	371 581	7 619	186	7 434	364 147

1) Ohne Umsatzsteuer.

2) Im Baugewerbe identisch mit der Bruttowertschöpfung ohne sämtliche auf den Erzeugnissen lastenden Steuern.

2 Entstehung der Bruttowertschöpfung zu Faktorkosten und zu Marktpreisen

Entstehung der Nettowertschöpfung zu Faktorkosten 2013

nach Beschäftigtengrößenklassen in 1 000 Euro

Beschäftigte von... bis...	Abschreibungen	Nettowertschöpfung zu Faktorkosten		indirekte Steuern abzüglich Subventionen	Brutto- wertschöpfung zu Marktpreisen (Sp. 7 + 11)
		insgesamt (Sp. 7 - 8)	Entgelte aus unselbständiger Arbeit ³⁾		
	8	9	10	11	12
F (41/42/43) Baugewerbe					
20 - 49	640 040	14 618 442	11 887 553	2 506 830	17 765 312
50 - 99	397 384	8 154 085	6 562 269	1 413 968	9 965 437
100 - 249	437 927	6 804 977	5 639 581	1 239 504	8 482 408
250 - 499	193 843	3 302 096	2 750 808	667 492	4 163 431
500 - 999	120 088	1 896 587	1 625 341	345 452	2 362 128
1 000 und mehr	221 989	3 509 496	3 637 932	830 504	4 561 989
Insgesamt	2 011 272	38 285 683	32 103 485	7 003 749	47 300 704
41 Hochbau					
20 - 49	121 419	3 245 342	2 374 115	598 135	3 964 895
50 - 99	72 167	1 870 491	1 398 130	400 992	2 343 650
100 - 249	118 280	2 158 874	1 545 578	439 314	2 716 468
250 - 499	47 813	820 724	686 291	230 740	1 099 276
500 - 999	17 189	571 214	448 596	125 838	714 240
1 000 und mehr	32 920	668 626	785 745	261 527	963 073
Insgesamt	409 787	9 335 270	7 238 455	2 056 545	11 801 602
41.1 Erschließung von Grundstücken; Bauträger					
20 - 49	11 753	509 603	157 226	76 639	597 995
50 - 99	4 797	286 152	69 594	36 949	327 899
100 und mehr	16 134	372 551	96 601	23 744	412 429
Insgesamt	32 684	1 168 306	323 421	137 333	1 338 323
41.10.3 Bauträger für Wohngebäude					
20 - 49	10 804	440 440	134 754	73 038	524 283
50 und mehr	20 228	577 261	133 501	44 353	641 841
Insgesamt	31 032	1 017 701	268 255	117 391	1 166 124
41.2 Bau von Gebäuden					
20 - 49	109 666	2 735 738	2 216 889	521 496	3 366 900
50 - 99	67 370	1 584 339	1 328 535	364 042	2 015 751
100 - 249	102 146	1 786 323	1 448 978	415 570	2 304 039
250 - 499	47 813	820 724	686 291	230 740	1 099 276
500 - 999	17 189	571 214	448 596	125 838	714 240
1 000 und mehr	32 920	668 626	785 745	261 527	963 073
Insgesamt	377 103	8 166 964	6 915 033	1 919 213	10 463 279
41.20.1 Bau von Gebäuden (ohne Fertigteilbau)					
20 - 49	105 801	2 695 117	2 175 962	514 973	3 315 891
50 - 99	65 413	1 541 721	1 290 274	360 949	1 968 083
100 - 249	95 394	1 707 318	1 369 830	386 445	2 189 156
250 - 499	45 914	733 564	636 316	176 473	955 950
500 - 999	15 288	539 638	413 470	122 154	677 080
1 000 und mehr	30 007	604 746	729 822	242 802	877 555
Insgesamt	357 817	7 822 103	6 615 673	1 803 796	9 983 715
41.20.2 Errichtung von Fertigteilbauten					
20 - 49	3 864	40 622	40 927	6 523	51 009
50 - 99	1 957	42 618	38 261	3 093	47 668
100 und mehr	13 465	261 622	220 171	105 801	380 887
Insgesamt	19 286	344 861	299 360	115 417	479 564

3) Kann größer sein als die Nettowertschöpfung zu Faktorkosten, ist jedoch im allgemeinen kleiner.

2 Entstehung der Bruttowertschöpfung zu Faktorkosten und zu Marktpreisen

Entstehung der Nettowertschöpfung zu Faktorkosten 2013

nach Beschäftigtengrößenklassen in 1 000 Euro

Beschäftigte von... bis...	Brutto- produktions- wert ¹⁾	Vorleistungen insgesamt ¹⁾	Bruttowert- schöpfung ^{1) 2)} (Sp. 1 - 2)	sonstige indirekte Steuern ¹⁾	Subventionen	sonstige indirekte Steuern ¹⁾ abzüglich Subventionen	Bruttowert- schöpfung zu Faktorkosten (Sp. 3 - 6)
	1	2	3	4	5	6	7
42 Tiefbau							
20 - 49	4 584 418	2 639 825	1 944 593	43 600	267	43 333	1 901 260
50 - 99	5 094 019	3 114 751	1 979 268	36 227	26	36 201	1 943 068
100 - 249	5 721 987	3 738 094	1 983 893	35 268	179	35 089	1 948 804
250 - 499	3 095 092	2 048 549	1 046 543	14 566	515	14 052	1 032 492
500 - 999	2 146 071	1 449 465	696 607	8 680	–	8 680	687 927
1 000 und mehr	4 234 398	3 063 645	1 170 753	6 390	–	6 390	1 164 363
Insgesamt	24 875 986	16 054 329	8 821 657	144 730	986	143 744	8 677 913
42.1 Bau von Straßen und Bahnverkehrsstrecken							
20 - 49	1 974 106	1 123 434	850 672	19 837	15	19 822	830 850
50 - 99	2 501 314	1 472 721	1 028 593	17 898	–	17 898	1 010 694
100 - 249	3 464 175	2 307 888	1 156 287	22 849	–	22 849	1 133 438
250 - 499	1 747 506	1 110 547	636 959	10 278	–	10 278	626 681
500 und mehr	4 631 320	3 123 945	1 507 375	10 306	–	10 306	1 497 069
Insgesamt	14 318 422	9 138 535	5 179 886	81 170	15	81 155	5 098 731
42.11 Bau von Straßen							
20 - 49	1 699 982	982 514	717 468	15 404	15	15 389	702 079
50 - 99	2 058 065	1 194 368	863 696	12 785	–	12 785	850 911
100 - 249	2 922 727	1 980 609	942 118	20 273	–	20 273	921 845
250 - 499	1 490 680	939 134	551 546	8 055	–	8 055	543 491
500 und mehr	3 189 446	2 270 484	918 962	6 282	–	6 282	912 680
Insgesamt	11 360 899	7 367 109	3 993 790	62 800	15	62 785	3 931 006
42.12 Bau von Bahnverkehrsstrecken							
20 - 49	189 732	96 201	93 530	3 880	–	3 880	89 651
50 - 99	256 404	153 733	102 671	3 607	–	3 607	99 064
100 und mehr	1 601 751	965 795	635 956	8 077	–	8 077	627 879
Insgesamt	2 047 887	1 215 729	832 157	15 564	–	15 564	816 593
42.13 Brücken- und Tunnelbau							
20 - 49	84 392	44 719	39 673	553	–	553	39 120
50 - 99	186 845	124 620	62 225	1 506	–	1 506	60 719
100 und mehr	638 398	386 359	252 040	747	–	747	251 293
Insgesamt	909 636	555 698	353 938	2 806	–	2 806	351 132
42.2 Leitungstiefbau und Kläranlagenbau							
20 - 49	1 714 235	959 693	754 542	14 935	–	14 935	739 607
50 - 99	1 866 666	1 171 547	695 118	13 203	26	13 177	681 942
100 - 249	1 417 398	809 152	608 247	9 205	158	9 047	599 199
250 und mehr	2 269 922	1 721 277	548 645	7 087	426	6 661	541 984
Insgesamt	7 268 221	4 661 669	2 606 552	44 430	610	43 820	2 562 732
42.21 Rohrleitungstiefbau, Brunnenbau und Kläranlagenbau							
20 - 49	1 377 709	792 175	585 533	11 101	–	11 101	574 432
50 - 99	1 491 914	965 791	526 124	9 398	26	9 372	516 751
100 - 249	1 199 022	681 799	517 224	7 375	158	7 217	510 006
250 und mehr	1 919 610	1 484 083	435 527	6 045	426	5 619	429 908
Insgesamt	5 988 255	3 923 848	2 064 407	33 919	610	33 310	2 031 097
42.22 Kabelnetzleitungstiefbau							
20 - 49	336 526	167 518	169 009	3 834	–	3 834	165 175
50 - 99	374 751	205 757	168 995	3 804	–	3 804	165 190
100 und mehr	568 688	364 547	204 141	2 872	–	2 872	201 269
Insgesamt	1 279 966	737 821	542 145	10 511	–	10 511	531 634

1) Ohne Umsatzsteuer.

2) Im Baugewerbe identisch mit der Bruttowertschöpfung ohne sämtliche auf den Erzeugnissen lastenden Steuern.

2 Entstehung der Bruttowertschöpfung zu Faktorkosten und zu Marktpreisen

Entstehung der Nettowertschöpfung zu Faktorkosten 2013

nach Beschäftigtengrößenklassen in 1 000 Euro

Beschäftigte von... bis...	Abschreibungen	Nettowertschöpfung zu Faktorkosten		indirekte Steuern abzüglich Subventionen	Brutto- wertschöpfung zu Marktpreisen (Sp. 7 + 11)
		insgesamt (Sp. 7 - 8)	Entgelte aus unselbständiger Arbeit ³⁾		
	8	9	10	11	12
42 Tiefbau					
20 - 49	137 977	1 763 283	1 567 057	275 390	2 176 650
50 - 99	129 515	1 813 552	1 601 213	313 137	2 256 205
100 - 249	160 323	1 788 481	1 662 901	274 231	2 223 035
250 - 499	84 755	947 737	896 054	150 243	1 182 734
500 - 999	75 908	612 019	546 681	78 074	766 001
1 000 und mehr	101 403	1 062 960	1 032 527	194 112	1 358 475
Insgesamt	689 880	7 988 033	7 306 433	1 285 186	9 963 100
42.1 Bau von Straßen und Bahnverkehrsstrecken					
20 - 49	56 496	774 354	615 099	78 106	908 955
50 - 99	62 863	947 832	727 426	132 664	1 143 358
100 - 249	93 863	1 039 574	946 546	123 976	1 257 413
250 - 499	61 706	564 975	475 560	77 230	703 911
500 und mehr	135 572	1 361 497	1 182 623	184 426	1 681 495
Insgesamt	410 499	4 688 233	3 947 253	596 401	5 695 132
42.11 Bau von Straßen					
20 - 49	42 832	659 247	520 630	68 577	770 656
50 - 99	53 463	797 448	588 104	126 349	977 260
100 - 249	75 737	846 108	775 504	123 380	1 045 225
250 - 499	48 838	494 653	382 356	87 163	630 654
500 und mehr	77 130	835 550	755 532	162 471	1 075 151
Insgesamt	298 000	3 633 006	3 022 126	567 940	4 498 946
42.12 Bau von Bahnverkehrsstrecken					
20 - 49	11 589	78 062	72 349	3 064	92 715
50 - 99	6 743	92 321	93 614	- 4 483	94 581
100 und mehr	75 146	552 733	496 855	1 540	629 419
Insgesamt	93 478	723 115	662 817	122	816 715
42.13 Brücken- und Tunnelbau					
20 - 49	2 075	37 046	22 120	6 464	45 584
50 - 99	2 656	58 062	45 708	10 798	71 517
100 und mehr	14 290	237 004	194 482	11 077	262 370
Insgesamt	19 021	332 112	262 310	28 339	379 471
42.2 Leitungstiefbau und Kläranlagenbau					
20 - 49	53 729	685 877	650 822	139 835	879 442
50 - 99	47 994	633 947	656 806	127 167	809 109
100 - 249	50 479	548 720	521 008	103 465	702 665
250 und mehr	47 512	494 472	577 438	135 656	677 640
Insgesamt	199 715	2 363 016	2 406 073	506 124	3 068 855
42.21 Rohrleitungstiefbau, Brunnenbau und Kläranlagenbau					
20 - 49	40 942	533 490	512 175	107 634	682 066
50 - 99	37 163	479 588	513 188	96 262	613 014
100 - 249	41 043	468 963	442 309	87 371	597 377
250 und mehr	38 628	391 279	473 712	111 031	540 938
Insgesamt	157 776	1 873 321	1 941 385	402 298	2 433 395
42.22 Kabelnetzleitungstiefbau					
20 - 49	12 787	152 387	138 646	32 201	197 375
50 - 99	10 831	154 359	143 617	30 905	196 095
100 und mehr	18 321	182 949	182 425	40 720	241 989
Insgesamt	41 939	489 695	464 688	103 826	635 460

3) Kann größer sein als die Nettowertschöpfung zu Faktorkosten, ist jedoch im allgemeinen kleiner.

2 Entstehung der Bruttowertschöpfung zu Faktorkosten und zu Marktpreisen

Entstehung der Nettowertschöpfung zu Faktorkosten 2013

nach Beschäftigtengrößenklassen in 1 000 Euro

Beschäftigte von... bis...	Brutto- produktions- wert ¹⁾	Vorleistungen insgesamt ¹⁾	Bruttowert- schöpfung ^{1) 2)} (Sp. 1 - 2)	sonstige indirekte Steuern ¹⁾	Subventionen	sonstige indirekte Steuern ¹⁾ abzüglich Subventionen	Bruttowert- schöpfung zu Faktorkosten (Sp. 3 - 6)
	1	2	3	4	5	6	7
42.9 Sonstiger Tiefbau							
20 - 49	896 077	556 697	339 379	8 827	252	8 575	330 804
50 - 99	726 040	470 482	255 557	5 125	–	5 125	250 432
100 - 249	840 414	621 054	219 359	3 214	21	3 193	216 167
250 und mehr	826 814	605 891	220 923	1 964	89	1 875	219 048
Insgesamt	3 289 343	2 254 125	1 035 219	19 130	362	18 769	1 016 450
42.91 Wasserbau							
20 - 49	71 694	45 548	26 147	507	236	271	25 876
50 und mehr	208 524	139 255	69 269	1 210	89	1 121	68 148
Insgesamt	280 218	184 802	95 415	1 717	325	1 392	94 023
42.99 Sonstiger Tiefbau a. n. g.							
20 - 49	824 382	511 150	313 233	8 320	16	8 304	304 928
50 - 99	726 040	470 482	255 557	5 125	–	5 125	250 432
100 und mehr	1 458 704	1 087 690	371 014	3 968	21	3 947	367 067
Insgesamt	3 009 125	2 069 322	939 803	17 413	37	17 377	922 427
43 Vorbereitende Baustellenarbeiten, Bauinstallation und sonstiges Ausbaugewerbe							
20 - 49	24 108 670	13 922 566	10 186 104	198 670	3 028	195 642	9 990 462
50 - 99	11 613 217	6 861 876	4 751 341	87 213	1 615	85 598	4 665 743
100 - 249	8 441 053	5 403 482	3 037 571	54 679	34 055	20 624	3 016 947
250 - 499	4 647 264	3 026 000	1 621 264	26 354	–	26 354	1 594 911
500 - 999	1 812 522	1 059 555	752 966	12 882	262	12 620	740 347
1 000 und mehr	4 992 441	3 114 230	1 878 211	12 635	–	12 635	1 865 576
Insgesamt	55 615 168	33 387 710	22 227 457	392 432	38 959	353 473	21 873 985
43.1 Abbrucharbeiten und vorbereitende Baustellenarbeiten							
20 - 49	855 958	496 580	359 378	9 071	620	8 452	350 926
50 - 99	488 616	300 373	188 242	6 598	14	6 584	181 659
100 und mehr	736 733	511 562	225 172	3 001	33 408	- 30 407	255 579
Insgesamt	2 081 307	1 308 515	772 792	18 670	34 042	- 15 372	788 164
43.11 Abbrucharbeiten							
20 - 49	345 811	201 154	144 656	3 418	17	3 401	141 256
50 und mehr	413 208	303 304	109 904	1 678	–	1 678	108 227
Insgesamt	759 018	504 458	254 561	5 095	17	5 078	249 482
43.12 Vorbereitende Baustellenarbeiten							
20 - 49	493 936	287 817	206 119	5 532	602	4 929	201 190
50 - 99	304 045	179 924	124 122	5 831	–	5 831	118 290
100 und mehr	396 302	243 968	152 334	1 946	33 408	- 31 462	183 796
Insgesamt	1 194 284	711 709	482 575	13 309	34 011	- 20 702	503 277
43.13 Test- und Suchbohrung							
20 - 49	16 211	7 608	8 603	122	–	122	8 480
50 und mehr	111 794	84 740	27 054	144	14	130	26 924
Insgesamt	128 005	92 348	35 657	266	14	252	35 405
43.2 Bauinstallation							
20 - 49	12 868 692	7 522 720	5 345 972	104 422	1 328	103 094	5 242 878
50 - 99	6 553 934	3 847 846	2 706 088	50 421	1 601	48 820	2 657 268
100 - 249	4 983 400	3 266 442	1 716 958	28 823	646	28 176	1 688 782
250 - 499	2 934 011	1 767 077	1 166 934	16 422	–	16 422	1 150 513
500 - 999	1 268 321	742 198	526 123	8 280	233	8 047	518 076
1 000 und mehr	3 429 421	1 986 876	1 442 546	3 841	–	3 841	1 438 705
Insgesamt	32 037 780	19 133 159	12 904 621	212 208	3 809	208 400	12 696 221

1) Ohne Umsatzsteuer.

2) Im Baugewerbe identisch mit der Bruttowertschöpfung ohne sämtliche auf den Erzeugnissen lastenden Steuern.

2 Entstehung der Bruttowertschöpfung zu Faktorkosten und zu Marktpreisen

Entstehung der Nettowertschöpfung zu Faktorkosten 2013

nach Beschäftigtengrößenklassen in 1 000 Euro

Beschäftigte von... bis...	Abschreibungen	Nettowertschöpfung zu Faktorkosten		indirekte Steuern abzüglich Subventionen	Brutto- wertschöpfung zu Marktpreisen (Sp. 7 + 11)
		insgesamt (Sp. 7 - 8)	Entgelte aus unselbständiger Arbeit ³⁾		
	8	9	10	11	12
42.9 Sonstiger Tiefbau					
20 - 49	27 752	303 052	301 136	57 449	388 253
50 - 99	18 658	231 773	216 982	53 306	303 738
100 - 249	15 980	200 187	195 347	46 790	262 957
250 und mehr	17 276	201 772	239 642	25 117	244 165
Insgesamt	79 666	936 784	953 107	182 662	1 199 112
42.91 Wasserbau					
20 - 49	2 025	23 851	16 316	3 490	29 365
50 und mehr	9 272	58 876	67 993	12 691	80 839
Insgesamt	11 296	82 727	84 309	16 181	110 204
42.99 Sonstiger Tiefbau a. n. g.					
20 - 49	25 728	279 201	284 820	53 960	358 888
50 - 99	18 658	231 773	216 982	53 306	303 738
100 und mehr	23 984	343 083	366 997	59 216	426 283
Insgesamt	68 370	854 057	868 798	166 481	1 088 908
43 Vorbereitende Baustellenarbeiten, Bauinstallation und sonstiges Ausbaugewerbe					
20 - 49	380 644	9 609 817	7 946 382	1 633 305	11 623 767
50 - 99	195 701	4 470 042	3 562 926	699 839	5 365 582
100 - 249	159 325	2 857 622	2 431 102	525 959	3 542 906
250 - 499	61 276	1 533 635	1 168 463	286 509	1 881 420
500 - 999	26 992	713 355	630 064	141 540	881 887
1 000 und mehr	87 666	1 777 910	1 819 661	374 865	2 240 441
Insgesamt	911 605	20 962 380	17 558 597	3 662 018	25 536 002
43.1 Abbrucharbeiten und vorbereitende Baustellenarbeiten					
20 - 49	33 389	317 537	233 726	33 233	384 159
50 - 99	13 494	168 165	182 363	23 563	205 221
100 und mehr	29 601	225 978	261 246	- 29 934	225 645
Insgesamt	76 484	711 680	677 334	26 862	815 026
43.11 Abbrucharbeiten					
20 - 49	12 731	128 524	83 597	7 855	149 110
50 und mehr	11 031	97 196	90 422	13 160	121 387
Insgesamt	23 762	225 720	174 019	21 014	270 497
43.12 Vorbereitende Baustellenarbeiten					
20 - 49	20 061	181 130	142 644	23 740	224 931
50 - 99	7 178	111 113	132 124	19 292	137 582
100 und mehr	12 670	171 126	189 620	- 38 847	144 949
Insgesamt	39 909	463 368	464 388	4 185	507 462
43.13 Test- und Suchbohrung					
20 - 49	597	7 883	7 485	1 638	10 118
50 und mehr	12 216	14 708	31 443	25	26 949
Insgesamt	12 814	22 591	38 928	1 663	37 067
43.2 Bauinstallation					
20 - 49	159 609	5 083 269	4 082 933	819 780	6 062 658
50 - 99	81 470	2 575 797	1 971 427	382 039	3 039 307
100 - 249	59 027	1 629 754	1 438 829	327 390	2 016 172
250 - 499	28 447	1 122 066	757 904	177 375	1 327 888
500 - 999	13 257	504 819	448 470	125 235	643 311
1 000 und mehr	28 300	1 410 405	1 243 936	259 743	1 698 448
Insgesamt	370 109	12 326 112	9 943 500	2 091 562	14 787 783

3) Kann größer sein als die Nettowertschöpfung zu Faktorkosten, ist jedoch im allgemeinen kleiner.

2 Entstehung der Bruttowertschöpfung zu Faktorkosten und zu Marktpreisen

Entstehung der Nettowertschöpfung zu Faktorkosten 2013

nach Beschäftigtengrößenklassen in 1 000 Euro

Beschäftigte von... bis...	Brutto- produktions- wert ¹⁾	Vorleistungen insgesamt ¹⁾	Bruttowert- schöpfung ^{1) 2)} (Sp. 1 - 2)	sonstige indirekte Steuern ¹⁾	Subventionen	sonstige indirekte Steuern ¹⁾ abzüglich Subventionen	Bruttowert- schöpfung zu Faktorkosten (Sp. 3 - 6)
	1	2	3	4	5	6	7
43.21 Elektroinstallation							
20 - 49	4 405 887	2 524 253	1 881 634	35 424	80	35 345	1 846 289
50 - 99	2 895 096	1 654 411	1 240 685	23 652	254	23 398	1 217 287
100 - 249	2 101 865	1 277 547	824 318	11 698	380	11 317	813 000
250 - 499	1 365 073	844 565	520 509	7 673	–	7 673	512 835
500 und mehr	543 407	280 377	263 030	3 863	233	3 630	259 400
Insgesamt	11 311 329	6 581 153	4 730 176	82 310	946	81 364	4 648 812
43.22 Gas-, Wasser-, Heizungs- sowie Lüftungs- und Klimainstallation							
20 - 49	7 300 743	4 270 147	3 030 596	59 498	980	58 518	2 972 078
50 - 99	3 073 632	1 814 343	1 259 289	23 207	1 200	22 007	1 237 282
100 - 249	2 157 549	1 479 571	677 977	14 644	266	14 378	663 599
250 - 499	805 158	452 904	352 255	5 561	–	5 561	346 693
500 und mehr	1 605 666	1 037 621	568 046	2 707	–	2 707	565 338
Insgesamt	14 942 748	9 054 585	5 888 162	105 617	2 446	103 171	5 784 991
43.29 Sonstige Bauinstallation							
20 - 49	1 162 063	728 320	433 743	9 500	269	9 232	424 511
50 - 99	585 205	379 092	206 113	3 563	147	3 415	202 698
100 - 249	723 987	509 324	214 663	2 481	–	2 481	212 182
250 - 499	763 780	469 608	294 171	3 187	–	3 187	290 984
500 - 999	781 369	448 669	332 700	4 681	–	4 681	328 019
1 000 und mehr	1 767 299	962 406	804 893	869	–	869	804 024
Insgesamt	5 783 703	3 497 420	2 286 283	24 281	416	23 865	2 262 418
43.29.1 Dämmung gegen Kälte, Wärme, Schall und Erschütterung							
20 - 49	717 466	460 808	256 658	5 865	262	5 603	251 055
50 - 99	359 705	250 911	108 794	2 227	14	2 213	106 580
100 - 249	448 299	332 653	115 647	1 376	–	1 376	114 270
250 und mehr	701 036	436 009	265 027	2 467	–	2 467	262 560
Insgesamt	2 226 506	1 480 380	746 126	11 935	276	11 659	734 466
43.29.9 Sonstige Bauinstallation a. n. g.							
20 - 49	444 597	267 512	177 084	3 635	6	3 629	173 456
50 - 99	225 501	128 181	97 319	1 336	134	1 202	96 118
100 - 249	275 688	176 671	99 016	1 105	–	1 105	97 912
250 und mehr	2 611 412	1 444 675	1 166 737	6 270	–	6 270	1 160 467
Insgesamt	3 557 197	2 017 040	1 540 157	12 345	140	12 205	1 527 952
43.3 Sonstiger Ausbau							
20 - 49	5 352 244	3 093 985	2 258 259	44 419	996	43 423	2 214 835
50 - 99	1 780 545	1 040 909	739 637	11 776	–	11 776	727 861
100 - 249	877 697	527 207	350 490	6 443	–	6 443	344 047
250 und mehr	827 467	506 095	321 372	4 655	–	4 655	316 717
Insgesamt	8 837 954	5 168 196	3 669 758	67 294	996	66 298	3 603 460
43.31 Anbringen von Stuckaturen, Gipserei und Verputzerei							
20 - 49	594 064	339 453	254 611	4 482	–	4 482	250 129
50 - 99	249 333	128 663	120 669	2 482	–	2 482	118 187
100 und mehr	189 241	158 147	31 094	1 796	–	1 796	29 297
Insgesamt	1 032 637	626 263	406 374	8 760	–	8 760	397 614
43.32 Bautischlerei und -schlosserei							
20 - 49	1 379 425	854 324	525 100	11 047	317	10 731	514 370
50 - 99	335 362	176 610	158 752	1 804	–	1 804	156 948
100 und mehr	208 673	113 149	95 524	1 851	–	1 851	93 672
Insgesamt	1 923 459	1 144 083	779 376	14 702	317	14 385	764 990

1) Ohne Umsatzsteuer.

2) Im Baugewerbe identisch mit der Bruttowertschöpfung ohne sämtliche auf den Erzeugnissen lastenden Steuern.

2 Entstehung der Bruttowertschöpfung zu Faktorkosten und zu Marktpreisen

Entstehung der Nettowertschöpfung zu Faktorkosten 2013

nach Beschäftigtengrößenklassen in 1 000 Euro

Beschäftigte von... bis...	Abschreibungen	Nettowertschöpfung zu Faktorkosten		indirekte Steuern abzüglich Subventionen	Brutto- wertschöpfung zu Marktpreisen (Sp. 7 + 11)
		insgesamt (Sp. 7 - 8)	Entgelte aus unselbständiger Arbeit ³⁾		
	8	9	10	11	12
43.21 Elektroinstallation					
20 - 49	53 940	1 792 349	1 496 642	279 146	2 125 435
50 - 99	39 601	1 177 687	931 083	178 323	1 395 611
100 - 249	27 643	785 357	686 865	130 538	943 538
250 - 499	14 742	498 094	315 154	71 981	584 816
500 und mehr	5 094	254 306	191 926	41 788	301 187
Insgesamt	141 019	4 507 793	3 621 670	701 776	5 350 588
43.22 Gas-, Wasser-, Heizungs- sowie Lüftungs- und Klimainstallation					
20 - 49	89 649	2 882 429	2 220 808	460 758	3 432 836
50 - 99	35 003	1 202 280	865 601	164 203	1 401 485
100 - 249	21 695	641 904	567 758	148 999	812 598
250 - 499	5 343	341 351	217 712	57 659	404 352
500 und mehr	12 416	552 922	581 131	153 054	718 393
Insgesamt	164 106	5 620 885	4 453 009	984 673	6 769 664
43.29 Sonstige Bauinstallation					
20 - 49	16 019	408 492	365 483	79 875	504 386
50 - 99	6 867	195 830	174 744	39 513	242 210
100 - 249	9 689	202 493	184 206	47 854	260 036
250 - 499	8 362	282 622	225 038	47 735	338 719
500 - 999	9 030	318 988	291 306	69 401	397 420
1 000 und mehr	15 016	789 008	628 044	120 735	924 759
Insgesamt	64 984	2 197 434	1 868 821	405 114	2 667 531
43.29.1 Dämmung gegen Kälte, Wärme, Schall und Erschütterung					
20 - 49	7 981	243 074	215 505	49 236	300 291
50 - 99	2 467	104 114	90 689	23 695	130 275
100 - 249	4 942	109 328	94 261	26 504	140 774
250 und mehr	6 698	255 862	220 602	39 263	301 823
Insgesamt	22 088	712 378	621 058	138 698	873 164
43.29.9 Sonstige Bauinstallation a. n. g.					
20 - 49	8 039	165 417	149 978	30 639	204 095
50 - 99	4 401	91 717	84 054	15 818	111 935
100 - 249	4 747	93 165	89 945	21 350	119 262
250 und mehr	25 710	1 134 757	923 786	198 609	1 359 076
Insgesamt	42 896	1 485 056	1 247 763	266 416	1 794 368
43.3 Sonstiger Ausbau					
20 - 49	76 618	2 138 217	1 930 652	425 251	2 640 086
50 - 99	24 176	703 685	576 404	118 838	846 698
100 - 249	12 713	331 333	274 999	60 556	404 603
250 und mehr	25 930	290 787	315 875	69 271	385 988
Insgesamt	139 438	3 464 022	3 097 930	673 916	4 277 376
43.31 Anbringen von Stuckaturen, Gipserei und Verputzerei					
20 - 49	6 679	243 450	217 964	51 628	301 757
50 - 99	4 442	113 745	81 252	16 454	134 641
100 und mehr	961	28 337	40 050	8 452	37 750
Insgesamt	12 082	385 532	339 266	76 534	474 148
43.32 Bautischlerei und -schlosserei					
20 - 49	22 066	492 304	442 897	108 456	622 826
50 - 99	4 887	152 061	105 254	23 049	179 997
100 und mehr	2 307	91 365	69 807	17 285	110 957
Insgesamt	29 260	735 730	617 958	148 790	913 780

3) Kann größer sein als die Nettowertschöpfung zu Faktorkosten, ist jedoch im allgemeinen kleiner.

2 Entstehung der Bruttowertschöpfung zu Faktorkosten und zu Marktpreisen

Entstehung der Nettowertschöpfung zu Faktorkosten 2013

nach Beschäftigtengrößenklassen in 1 000 Euro

Beschäftigte von... bis...	Brutto- produktions- wert ¹⁾	Vorleistungen insgesamt ¹⁾	Bruttowert- schöpfung ^{1) 2)} (Sp. 1 - 2)	sonstige indirekte Steuern ¹⁾	Subventionen	sonstige indirekte Steuern ¹⁾ abzüglich Subventionen	Bruttowert- schöpfung zu Faktorkosten (Sp. 3 - 6)
	1	2	3	4	5	6	7
43.33 Fußboden-, Fliesen- und Plattenlegerei, Tapeziererei							
20 - 49	1 113 705	719 937	393 768	9 301	112	9 189	384 578
50 und mehr	574 688	399 205	175 483	3 081	–	3 081	172 402
Insgesamt	1 688 393	1 119 142	569 251	12 383	112	12 270	556 980
43.34 Malerei und Glaserei							
20 - 49	2 128 006	1 098 684	1 029 322	18 933	567	18 366	1 010 957
50 - 99	734 605	400 192	334 413	4 932	–	4 932	329 481
100 und mehr	1 059 588	594 902	464 686	6 484	–	6 484	458 202
Insgesamt	3 922 199	2 093 778	1 828 421	30 348	567	29 781	1 798 641
43.34.1 Maler- und Lackierergewerbe							
20 - 49	1 970 642	998 906	971 737	17 659	567	17 092	954 645
50 - 99	720 893	392 592	328 302	4 871	–	4 871	323 431
100 und mehr	1 036 649	575 344	461 305	6 282	–	6 282	455 024
Insgesamt	3 728 184	1 966 841	1 761 343	28 812	567	28 244	1 733 099
43.34.2 Glasergerber							
20 - 49	157 364	99 778	57 586	1 274	–	1 274	56 312
50 und mehr	36 651	27 159	9 492	263	–	263	9 230
Insgesamt	194 015	126 936	67 078	1 536	–	1 536	65 542
43.39 Sonstiger Ausbau a. n. g.							
20 - 49	137 045	81 587	55 458	656	–	656	54 802
50 - 99	73 581	55 036	18 545	116	–	116	18 429
100 und mehr	60 640	48 306	12 333	330	–	330	12 003
Insgesamt	271 265	184 930	86 336	1 101	–	1 101	85 234
43.9 Sonstige spezialisierte Bautätigkeiten							
20 - 49	5 031 776	2 809 281	2 222 494	40 757	84	40 673	2 181 822
50 - 99	2 790 123	1 672 749	1 117 374	18 418	–	18 418	1 098 956
100 - 249	2 049 260	1 214 372	834 888	16 631	–	16 631	818 257
250 - 499	1 310 297	972 578	337 720	6 648	–	6 648	331 072
500 und mehr	1 476 671	1 108 861	367 810	11 806	29	11 777	356 033
Insgesamt	12 658 127	7 777 840	4 880 286	94 259	113	94 147	4 786 140
43.91 Dachdeckerei und Zimmerei							
20 - 49	2 904 062	1 713 035	1 191 026	18 592	37	18 554	1 172 472
50 - 99	947 541	600 200	347 341	6 488	–	6 488	340 852
100 und mehr	573 434	404 560	168 873	3 323	–	3 323	165 550
Insgesamt	4 425 036	2 717 796	1 707 240	28 404	37	28 366	1 678 874
43.91.1 Dachdeckerei und Bauspengerei							
20 - 49	1 838 931	1 066 912	772 019	12 149	37	12 111	759 908
50 - 99	560 783	347 038	213 745	3 484	–	3 484	210 262
100 und mehr	235 176	157 006	78 170	1 471	–	1 471	76 699
Insgesamt	2 634 890	1 570 956	1 063 934	17 103	37	17 066	1 046 868
43.91.2 Zimmerei und Ingenieurholzbau							
20 - 49	1 065 130	646 123	419 007	6 443	–	6 443	412 564
50 - 99	386 758	253 163	133 596	3 005	–	3 005	130 591
100 und mehr	338 258	247 555	90 704	1 853	–	1 853	88 851
Insgesamt	1 790 147	1 146 841	643 306	11 300	–	11 300	632 006
43.99 Sonstige spezialisierte Bautätigkeiten a. n. g.							
20 - 49	2 127 714	1 096 246	1 031 468	22 165	46	22 118	1 009 350
50 - 99	1 842 582	1 072 548	770 034	11 930	–	11 930	758 104
100 - 249	1 721 418	990 142	731 276	14 401	–	14 401	716 875
250 - 499	1 151 839	860 453	291 386	5 591	–	5 591	285 795
500 und mehr	1 389 537	1 040 655	348 883	11 769	29	11 740	337 142
Insgesamt	8 233 090	5 060 044	3 173 046	65 856	75	65 780	3 107 266

1) Ohne Umsatzsteuer.

2) Im Baugewerbe identisch mit der Bruttowertschöpfung ohne sämtliche auf den Erzeugnissen lastenden Steuern.

2 Entstehung der Bruttowertschöpfung zu Faktorkosten und zu Marktpreisen

Entstehung der Nettowertschöpfung zu Faktorkosten 2013

nach Beschäftigtengrößenklassen in 1 000 Euro

Beschäftigte von... bis...	Abschreibungen	Nettowertschöpfung zu Faktorkosten		indirekte Steuern abzüglich Subventionen	Brutto- wertschöpfung zu Marktpreisen (Sp. 7 + 11)
		insgesamt (Sp. 7 - 8)	Entgelte aus unselbständiger Arbeit ³⁾		
	8	9	10	11	12
43.33 Fußboden-, Fliesen- und Plattenlegerei, Tapeziererei					
20 - 49	14 930	369 648	345 698	63 380	447 958
50 und mehr	6 369	166 033	139 506	14 906	187 309
Insgesamt	21 299	535 681	485 204	78 286	635 267
43.34 Malerei und Glaserei					
20 - 49	31 204	979 753	885 209	191 595	1 202 552
50 - 99	10 164	319 318	286 653	65 089	394 571
100 und mehr	32 565	425 638	419 599	89 398	547 600
Insgesamt	73 933	1 724 708	1 591 462	346 082	2 144 723
43.34.1 Maler- und Lackierergewerbe					
20 - 49	28 983	925 662	831 617	177 515	1 132 160
50 - 99	9 745	313 686	282 912	64 761	388 192
100 und mehr	31 818	423 205	414 471	87 327	542 350
Insgesamt	70 546	1 662 553	1 529 001	329 603	2 062 702
43.34.2 Glasergerberbe					
20 - 49	2 221	54 091	53 592	14 080	70 392
50 und mehr	1 166	8 064	8 869	2 399	11 629
Insgesamt	3 387	62 154	62 461	16 479	82 021
43.39 Sonstiger Ausbau a. n. g.					
20 - 49	1 740	53 062	38 884	10 191	64 993
50 - 99	636	17 793	13 841	7 891	26 321
100 und mehr	487	11 516	11 315	6 141	18 144
Insgesamt	2 863	82 371	64 040	24 223	109 458
43.9 Sonstige spezialisierte Bautätigkeiten					
20 - 49	111 028	2 070 794	1 699 071	355 042	2 536 864
50 - 99	76 561	1 022 395	832 733	175 399	1 274 356
100 - 249	59 163	759 094	592 882	160 364	978 621
250 - 499	27 737	303 335	303 754	82 600	413 672
500 und mehr	51 085	304 949	411 393	96 272	452 305
Insgesamt	325 574	4 460 566	3 839 833	869 677	5 655 817
43.91 Dachdeckerei und Zimmerei					
20 - 49	35 884	1 136 588	963 393	191 272	1 363 743
50 - 99	12 039	328 813	253 098	47 098	387 951
100 und mehr	7 320	158 229	143 621	42 144	207 694
Insgesamt	55 243	1 623 631	1 360 112	280 514	1 959 388
43.91.1 Dachdeckerei und Bauspenglerei					
20 - 49	19 807	740 101	634 871	111 530	871 438
50 - 99	7 630	202 632	158 643	24 501	234 762
100 und mehr	2 141	74 558	58 643	14 543	91 242
Insgesamt	29 578	1 017 290	852 157	150 574	1 197 442
43.91.2 Zimmerei und Ingenieurholzbau					
20 - 49	16 076	396 488	328 523	79 741	492 305
50 - 99	4 410	126 181	94 455	22 598	153 188
100 und mehr	5 180	83 671	84 978	27 601	116 452
Insgesamt	25 665	606 340	507 955	129 940	761 946
43.99 Sonstige spezialisierte Bautätigkeiten a. n. g.					
20 - 49	75 144	934 205	735 678	163 770	1 173 120
50 - 99	64 522	693 582	579 635	128 301	886 405
100 - 249	55 719	661 156	514 493	134 807	851 682
250 - 499	24 918	260 877	259 555	66 472	352 266
500 und mehr	50 027	287 115	390 359	95 813	432 955
Insgesamt	270 330	2 836 936	2 479 721	589 163	3 696 429

3) Kann größer sein als die Nettowertschöpfung zu Faktorkosten, ist jedoch im allgemeinen kleiner.

2 Entstehung der Bruttowertschöpfung zu Faktorkosten und zu Marktpreisen

Entstehung der Nettowertschöpfung zu Faktorkosten 2013

nach Beschäftigtengrößenklassen in 1 000 Euro

Beschäftigte von... bis...	Brutto- produktions- wert ¹⁾	Vorleistungen insgesamt ¹⁾	Bruttowert- schöpfung ^{1) 2)} (Sp. 1 - 2)	sonstige indirekte Steuern ¹⁾	Subventionen	sonstige indirekte Steuern ¹⁾ abzüglich Subventionen	Bruttowert- schöpfung zu Faktorkosten (Sp. 3 - 6)
	1	2	3	4	5	6	7
43.99.1 Gerüstbau							
20 - 49	430 403	164 018	266 385	6 883	14	6 869	259 517
50 - 99	292 841	144 989	147 852	2 614	–	2 614	145 238
100 und mehr	330 859	162 114	168 745	3 518	–	3 518	165 227
Insgesamt	1 054 103	471 120	582 982	13 015	14	13 000	569 982
43.99.2 Schornstein-, Feuerungs- und Industrieofenbau							
20 - 49	51 957	23 983	27 973	487	–	487	27 487
50 - 99	167 126	92 843	74 284	796	–	796	73 488
100 und mehr	295 357	141 326	154 031	480	–	480	153 552
Insgesamt	514 440	258 151	256 289	1 763	–	1 763	254 526
43.99.9 Baugewerbe a. n. g.							
20 - 49	1 645 354	908 244	737 110	14 796	32	14 763	722 346
50 - 99	1 382 615	834 717	547 898	8 520	–	8 520	539 378
100 - 249	1 412 255	865 351	546 904	12 824	–	12 824	534 080
250 und mehr	2 224 323	1 722 460	501 863	14 939	29	14 910	486 953
Insgesamt	6 664 548	4 330 772	2 333 775	51 079	61	51 017	2 282 758

Nachrichtlich:

41.2 / 42 / 43.1 / 43.9 Bauhauptgewerbe

(Bau von Gebäuden, Bau von Straßen und Bahnverkehrsstrecken, Leitungstiefbau und Kläranlagenbau, Sonstiger Tiefbau, Abbrucharbeiten und vorbereitende Baustellenarbeiten, Sonstige spezialisierte Bautätigkeiten)

20 - 49	18 457 904	11 040 131	7 417 773	141 230	2 869	138 361	7 279 412
50 - 99	13 923 657	8 951 802	4 971 855	97 490	1 026	96 464	4 875 391
100 - 249	14 675 446	9 795 335	4 880 111	92 428	33 709	58 719	4 821 391
250 - 499	8 575 033	6 306 055	2 268 977	37 392	515	36 877	2 232 100
500 - 999	4 818 045	3 349 298	1 468 746	30 617	29	30 588	1 438 158
1 000 und mehr	9 092 180	6 917 261	2 174 919	25 089	–	25 089	2 149 831
Insgesamt	69 542 264	46 359 882	23 182 382	424 245	38 147	386 098	22 796 284

43.2 / 43.3 Ausbaugewerbe

(Bauinstallation, Sonstiger Ausbau)

20 - 49	18 220 936	10 616 705	7 604 231	148 842	2 324	146 517	7 457 714
50 - 99	8 334 479	4 888 755	3 445 724	62 197	1 601	60 596	3 385 128
100 - 249	5 861 098	3 793 650	2 067 448	35 266	646	34 620	2 032 828
250 - 499	3 336 967	2 053 423	1 283 544	19 706	–	19 706	1 263 838
500 - 999	1 390 246	802 654	587 593	9 308	233	9 075	578 518
1 000 und mehr	3 732 008	2 146 169	1 585 838	4 183	–	4 183	1 581 655
Insgesamt	40 875 733	24 301 355	16 574 379	279 502	4 804	274 698	16 299 681

1) Ohne Umsatzsteuer.

2) Im Baugewerbe identisch mit der Bruttowertschöpfung ohne sämtliche auf den Erzeugnissen lastenden Steuern.

2 Entstehung der Bruttowertschöpfung zu Faktorkosten und zu Marktpreisen

Entstehung der Nettowertschöpfung zu Faktorkosten 2013

nach Beschäftigtengrößenklassen in 1 000 Euro

Beschäftigte von... bis...	Abschreibungen	Nettowertschöpfung zu Faktorkosten		indirekte Steuern abzüglich Subventionen	Brutto- wertschöpfung zu Marktpreisen (Sp. 7 + 11)
		insgesamt (Sp. 7 - 8)	Entgelte aus unselbständiger Arbeit ³⁾		
	8	9	10	11	12
43.99.1 Gerüstbau					
20 - 49	18 732	240 785	191 749	59 100	318 616
50 - 99	10 123	135 115	110 576	27 885	173 123
100 und mehr	13 138	152 089	108 247	31 189	196 416
Insgesamt	41 993	527 989	410 571	118 174	688 156
43.99.2 Schornstein-, Feuerungs- und Industrieofenbau					
20 - 49	590	26 896	27 450	4 153	31 640
50 - 99	1 804	71 684	67 080	8 074	81 562
100 und mehr	3 005	150 547	95 005	15 744	169 296
Insgesamt	5 399	249 127	189 536	27 972	282 498
43.99.9 Baugewerbe a. n. g.					
20 - 49	55 822	666 524	516 479	100 517	822 863
50 - 99	52 595	486 783	401 979	92 342	631 720
100 - 249	47 394	486 687	405 034	116 361	650 442
250 und mehr	67 128	419 826	556 122	133 797	620 750
Insgesamt	222 938	2 059 820	1 879 614	443 017	2 725 775

Nachrichtlich:

41.2 / 42 / 43.1 / 43.9 Bauhauptgewerbe

(Bau von Gebäuden, Bau von Straßen und Bahnverkehrsstrecken, Leitungstiefbau und Kläranlagenbau, Sonstiger Tiefbau, Abbrucharbeiten und vorbereitende Baustellenarbeiten, Sonstige spezialisierte Bautätigkeiten)

20 - 49	392 060	6 887 352	5 716 743	1 185 160	8 464 573
50 - 99	286 941	4 588 450	3 944 844	876 142	5 751 533
100 - 249	350 053	4 471 339	3 829 151	827 813	5 649 204
250 - 499	160 304	2 071 796	1 886 099	463 582	2 695 682
500 - 999	105 029	1 333 129	1 134 876	211 486	1 649 645
1 000 und mehr	174 654	1 975 177	2 226 921	536 755	2 686 586
Insgesamt	1 469 041	21 327 243	18 738 633	4 100 939	26 897 222

43.2 / 43.3 Ausbaugewerbe

(Bauinstallation, Sonstiger Ausbau)

20 - 49	236 227	7 221 486	6 013 584	1 245 030	8 702 744
50 - 99	105 646	3 279 482	2 547 831	500 877	3 886 005
100 - 249	71 741	1 961 088	1 713 829	387 947	2 420 775
250 - 499	33 539	1 230 299	864 709	203 910	1 467 748
500 - 999	15 059	563 459	490 465	133 966	712 483
1 000 und mehr	47 335	1 534 320	1 411 012	293 749	1 875 404
Insgesamt	509 547	15 790 134	13 041 430	2 765 478	19 065 159

3) Kann größer sein als die Nettowertschöpfung zu Faktorkosten, ist jedoch im allgemeinen kleiner.

3 Bruttoproduktionswert, Nettoproduktionswert, Bruttowertschöpfung 2013

Nach Beschäftigtengrößenklassen

Beschäftigte von... bis...	Unternehmen	Bruttoproduktionswert ¹⁾		Materialverbrauch, Einsatz an Handelsware zu Anschaffungs- kosten, Kosten für Lohnarbeiten ²⁾	Nettoproduktions- wert insgesamt (Sp. 2 - 4) ¹⁾
		insgesamt	je Beschäftigten		
		1 000 EUR	EUR		
	Anzahl	1 000 EUR	EUR	1 000 EUR	1 000 EUR
	1	2	3	4	5
F (41/42/43) Baugewerbe					
20 - 49	10 991	38 618 159	117 378	19 780 306	18 837 853
50 - 99	2 462	22 879 877	138 805	12 220 517	10 659 360
100 - 249	876	21 625 926	169 650	12 249 070	9 376 855
250 - 499	166	11 912 000	210 910	7 193 806	4 718 194
500 - 999	50	6 208 291	190 579	3 447 618	2 760 673
1 000 und mehr	32	12 824 187	206 216	7 497 139	5 327 049
Insgesamt	14 577	114 068 440	147 650	62 388 457	51 679 983
41 Hochbau					
20 - 49	1 990	9 925 072	163 788	5 800 256	4 124 816
50 - 99	496	6 172 641	185 688	3 766 558	2 406 083
100 - 249	226	7 462 885	226 594	4 592 686	2 870 199
250 - 499	39	4 169 643	310 218	2 968 539	1 201 104
500 - 999	12	2 249 698	281 776	1 405 451	844 247
1 000 und mehr	5	3 597 348	287 030	2 529 854	1 067 494
Insgesamt	2 768	33 577 287	208 902	21 063 344	12 513 942
41.1 Erschließung von Grundstücken; Bauträger					
20 - 49	97	1 939 319	667 350	1 274 534	664 785
50 - 99	19	621 742	526 008	294 251	327 491
100 und mehr	10	1 089 382	758 622	644 829	444 553
Insgesamt	126	3 650 442	660 833	2 213 614	1 436 828
41.10.3 Bauträger für Wohngebäude					
20 - 49	82	1 759 466	712 623	1 186 367	573 098
50 und mehr	25	1 547 794	695 950	868 040	679 754
Insgesamt	107	3 307 259	704 722	2 054 407	1 252 853
41.2 Bau von Gebäuden					
20 - 49	1 893	7 985 753	138 423	4 525 722	3 460 031
50 - 99	477	5 550 899	173 141	3 472 307	2 078 592
100 - 249	216	6 373 503	202 340	3 947 857	2 425 646
250 - 499	39	4 169 643	310 218	2 968 539	1 201 104
500 - 999	12	2 249 698	281 776	1 405 451	844 247
1 000 und mehr	5	3 597 348	287 030	2 529 854	1 067 494
Insgesamt	2 642	29 926 844	192 818	18 849 730	11 077 114
41.20.1 Bau von Gebäuden (ohne Fertigteilbau)					
20 - 49	1 864	7 833 170	138 132	4 432 629	3 400 540
50 - 99	464	5 374 175	172 443	3 355 764	2 018 411
100 - 249	202	6 031 055	203 073	3 711 925	2 319 130
250 - 499	37	3 775 364	299 656	2 712 498	1 062 866
500 - 999	11	2 146 630	293 536	1 341 912	804 718
1 000 und mehr	4	3 300 848	292 447	2 337 157	963 691
Insgesamt	2 582	28 461 242	191 309	17 891 886	10 569 356
41.20.2 Errichtung von Fertigteilbauten					
20 - 49	29	152 583	155 222	93 093	59 490
50 - 99	13	176 724	197 457	116 543	60 181
100 und mehr	18	1 136 296	249 242	748 209	388 087
Insgesamt	60	1 465 602	227 684	957 844	507 758

1) Ohne Umsatzsteuer.

2) Vorbereitende Baustellenarbeiten, Hoch- und Tiefbau: Kosten für Fremd- und Nachunternehmerleistungen.

3 Bruttoproduktionswert, Nettoproduktionswert, Bruttowertschöpfung 2013

Nach Beschäftigtengrößenklassen

Beschäftigte von... bis...	Nettoproduktionswert ¹⁾		sonstige Vorleistungen	Bruttowertschöpfung ¹⁾		
	je Beschäftigten	Anteil am Bruttoproduk- tionswert		insgesamt (Sp. 5 - 8)	je Beschäftigten	Anteil am Bruttoproduk- tionswert
EUR	%	1 000 EUR	EUR	%		
6	7	8	9	10	11	

F (41/42/43) Baugewerbe						
20 - 49	57 257	48,8	3 279 715	15 558 138	47 288	40,3
50 - 99	64 667	46,6	1 944 908	8 714 452	52 868	38,1
100 - 249	73 559	43,4	2 034 869	7 341 987	57 596	33,9
250 - 499	83 539	39,6	1 165 672	3 552 522	62 900	29,8
500 - 999	84 746	44,5	704 334	2 056 339	63 124	33,1
1 000 und mehr	85 660	41,5	1 566 292	3 760 757	60 474	29,3
Insgesamt	66 895	45,3	10 695 789	40 984 194	53 050	35,9
41 Hochbau						
20 - 49	68 070	41,6	697 375	3 427 441	56 561	34,5
50 - 99	72 381	39,0	422 240	1 983 843	59 679	32,1
100 - 249	87 147	38,5	549 676	2 320 522	70 458	31,1
250 - 499	89 361	28,8	316 389	884 714	65 822	21,2
500 - 999	105 742	37,5	237 481	606 766	75 998	27,0
1 000 und mehr	85 175	29,7	355 701	711 794	56 794	19,8
Insgesamt	77 856	37,3	2 578 862	9 935 080	61 811	29,6
41.1 Erschließung von Grundstücken; Bauträger						
20 - 49	228 763	34,3	128 652	536 133	184 492	27,6
50 - 99	277 065	52,7	30 618	296 873	251 161	47,7
100 und mehr	309 577	40,8	50 125	394 428	274 671	36,2
Insgesamt	260 106	39,4	209 395	1 227 434	222 200	33,6
41.10.3 Bauträger für Wohngebäude						
20 - 49	232 118	32,6	108 313	464 785	188 248	26,4
50 und mehr	305 645	43,9	70 980	608 774	273 729	39,3
Insgesamt	266 962	37,9	179 293	1 073 559	228 758	32,5
41.2 Bau von Gebäuden						
20 - 49	59 975	43,3	568 723	2 891 308	50 117	36,2
50 - 99	64 834	37,4	391 622	1 686 970	52 619	30,4
100 - 249	77 007	38,1	499 552	1 926 095	61 148	30,2
250 - 499	89 361	28,8	316 389	884 714	65 822	21,2
500 - 999	105 742	37,5	237 481	606 766	75 998	27,0
1 000 und mehr	85 175	29,7	355 701	711 794	56 794	19,8
Insgesamt	71 369	37,0	2 369 467	8 707 646	56 103	29,1
41.20.1 Bau von Gebäuden (ohne Fertigteilbau)						
20 - 49	59 966	43,4	554 316	2 846 224	50 191	36,3
50 - 99	64 765	37,6	377 103	1 641 308	52 665	30,5
100 - 249	78 088	38,5	481 745	1 837 384	61 867	30,5
250 - 499	84 361	28,2	268 101	794 765	63 082	21,1
500 - 999	110 039	37,5	231 715	573 003	78 354	26,7
1 000 und mehr	85 381	29,2	320 309	643 381	57 002	19,5
Insgesamt	71 044	37,1	2 233 290	8 336 066	56 033	29,3
41.20.2 Errichtung von Fertigteilbauten						
20 - 49	60 519	39,0	14 407	45 084	45 863	29,5
50 - 99	67 241	34,1	14 519	45 662	51 019	25,8
100 und mehr	85 125	34,2	107 252	280 835	61 600	24,7
Insgesamt	78 881	34,6	136 177	371 581	57 726	25,4

1) Ohne Umsatzsteuer.

3 Bruttoproduktionswert, Nettoproduktionswert, Bruttowertschöpfung 2013

Nach Beschäftigtengrößenklassen

Beschäftigte von... bis...	Unternehmen	Bruttoproduktionswert ¹⁾		Materialverbrauch, Einsatz an Handelsware zu Anschaffungs- kosten, Kosten für Lohnarbeiten ²⁾	Nettoproduktions- wert insgesamt (Sp. 2 - 4) ¹⁾
		insgesamt	je Beschäftigten		
		1 000 EUR	EUR		
	Anzahl	1 000 EUR	EUR	1 000 EUR	1 000 EUR
	1	2	3	4	5
42 Tiefbau					
20 - 49	1 253	4 584 418	117 694	2 100 136	2 484 282
50 - 99	540	5 094 019	136 532	2 573 494	2 520 525
100 - 249	247	5 721 987	157 657	3 137 945	2 584 042
250 - 499	51	3 095 092	177 268	1 644 281	1 450 811
500 - 999	16	2 146 071	203 573	1 184 680	961 391
1 000 und mehr	11	4 234 398	215 909	2 526 620	1 707 778
Insgesamt	2 118	24 875 986	155 310	13 167 156	11 708 829
42.1 Bau von Straßen und Bahnverkehrsstrecken					
20 - 49	502	1 974 106	128 189	903 113	1 070 993
50 - 99	235	2 501 314	151 687	1 194 486	1 306 828
100 - 249	137	3 464 175	167 586	1 965 055	1 499 121
250 - 499	28	1 747 506	180 174	886 271	861 235
500 und mehr	20	4 631 320	206 056	2 554 302	2 077 018
Insgesamt	922	14 318 422	168 977	7 503 227	6 815 195
42.11 Bau von Straßen					
20 - 49	433	1 699 982	128 011	800 781	899 201
50 - 99	192	2 058 065	152 698	991 417	1 066 648
100 - 249	113	2 922 727	168 983	1 700 266	1 222 461
250 - 499	23	1 490 680	190 065	752 300	738 380
500 und mehr	14	3 189 446	213 227	1 859 667	1 329 780
Insgesamt	775	11 360 899	169 933	6 104 430	5 256 469
42.12 Bau von Bahnverkehrsstrecken					
20 - 49	50	189 732	121 390	63 349	126 383
50 - 99	28	256 404	130 485	101 698	154 706
100 und mehr	19	1 601 751	187 889	785 601	816 150
Insgesamt	97	2 047 887	169 907	950 648	1 097 239
42.13 Brücken- und Tunnelbau					
20 - 49	19	84 392	151 512	38 984	45 409
50 - 99	15	186 845	178 458	101 370	85 475
100 und mehr	16	638 398	151 136	307 795	330 603
Insgesamt	50	909 636	156 080	448 149	461 487
42.2 Leitungstiefbau und Kläranlagenbau					
20 - 49	514	1 714 235	106 000	736 595	977 640
50 - 99	229	1 866 666	119 283	981 027	885 639
100 - 249	77	1 417 398	126 452	655 085	762 314
250 und mehr	20	2 269 922	213 138	1 424 671	845 251
Insgesamt	840	7 268 221	135 399	3 797 378	3 470 843
42.21 Rohrleitungstiefbau, Brunnenbau und Kläranlagenbau					
20 - 49	387	1 377 709	110 544	608 902	768 807
50 - 99	178	1 491 914	122 429	822 638	669 276
100 - 249	65	1 199 022	126 639	547 159	651 863
250 und mehr	14	1 919 610	225 518	1 226 583	693 027
Insgesamt	644	5 988 255	140 474	3 205 282	2 782 974

1) Ohne Umsatzsteuer.

2) Vorbereitende Baustellenarbeiten, Hoch- und Tiefbau: Kosten für Fremd- und Nachunternehmerleistungen.

3 Bruttoproduktionswert, Nettoproduktionswert, Bruttowertschöpfung 2013

Nach Beschäftigtengrößenklassen

Beschäftigte von... bis...	Nettoproduktionswert ¹⁾		sonstige Vorleistungen	Bruttowertschöpfung ¹⁾		
	je Beschäftigten	Anteil am Bruttoproduk- tionswert		insgesamt (Sp. 5 - 8)	je Beschäftigten	Anteil am Bruttoproduk- tionswert
	EUR	%		1 000 EUR	EUR	%
	6	7		9	10	11
42 Tiefbau						
20 - 49	63 778	54,2	539 689	1 944 593	49 923	42,4
50 - 99	67 556	49,5	541 257	1 979 268	53 049	38,9
100 - 249	71 197	45,2	600 149	1 983 893	54 662	34,7
250 - 499	83 093	46,9	404 268	1 046 543	59 939	33,8
500 - 999	91 196	44,8	264 785	696 607	66 079	32,5
1 000 und mehr	87 078	40,3	537 025	1 170 753	59 696	27,6
Insgesamt	73 103	47,1	2 887 172	8 821 657	55 077	35,5
42.1 Bau von Straßen und Bahnverkehrsstrecken						
20 - 49	69 545	54,3	220 321	850 672	55 238	43,1
50 - 99	79 250	52,2	278 236	1 028 593	62 377	41,1
100 - 249	72 523	43,3	342 834	1 156 287	55 938	33,4
250 - 499	88 796	49,3	224 276	636 959	65 673	36,4
500 und mehr	92 410	44,8	569 643	1 507 375	67 066	32,5
Insgesamt	80 429	47,6	1 635 309	5 179 886	61 130	36,2
42.11 Bau von Straßen						
20 - 49	67 711	52,9	181 733	717 468	54 026	42,2
50 - 99	79 140	51,8	202 952	863 696	64 082	42,0
100 - 249	70 679	41,8	280 343	942 118	54 470	32,2
250 - 499	94 145	49,5	186 834	551 546	70 323	37,0
500 und mehr	88 901	41,7	410 817	918 962	61 436	28,8
Insgesamt	78 625	46,3	1 262 679	3 993 790	59 738	35,2
42.12 Bau von Bahnverkehrsstrecken						
20 - 49	80 859	66,6	32 853	93 530	59 840	49,3
50 - 99	78 731	60,3	52 034	102 671	52 250	40,0
100 und mehr	95 736	51,0	180 194	635 956	74 599	39,7
Insgesamt	91 034	53,6	265 081	832 157	69 042	40,6
42.13 Brücken- und Tunnelbau						
20 - 49	81 524	53,8	5 735	39 673	71 227	47,0
50 - 99	81 638	45,7	23 250	62 225	59 432	33,3
100 und mehr	78 268	51,8	78 564	252 040	59 669	39,5
Insgesamt	79 184	50,7	107 549	353 938	60 731	38,9
42.2 Leitungstiefbau und Kläranlagenbau						
20 - 49	60 453	57,0	223 099	754 542	46 657	44,0
50 - 99	56 594	47,4	190 520	695 118	44 419	37,2
100 - 249	68 009	53,8	154 067	608 247	54 264	42,9
250 und mehr	79 366	37,2	296 605	548 645	51 516	24,2
Insgesamt	64 658	47,8	864 291	2 606 552	48 557	35,9
42.21 Rohrleitungstiefbau, Brunnenbau und Kläranlagenbau						
20 - 49	61 687	55,8	183 274	585 533	46 982	42,5
50 - 99	54 922	44,9	143 152	526 124	43 174	35,3
100 - 249	68 849	54,4	134 640	517 224	54 629	43,1
250 und mehr	81 418	36,1	257 500	435 527	51 166	22,7
Insgesamt	65 284	46,5	718 566	2 064 407	48 427	34,5

1) Ohne Umsatzsteuer.

3 Bruttoproduktionswert, Nettoproduktionswert, Bruttowertschöpfung 2013

Nach Beschäftigtengrößenklassen

Beschäftigte von... bis...	Unternehmen	Bruttoproduktionswert ¹⁾		Materialverbrauch, Einsatz an Handelsware zu Anschaffungs- kosten, Kosten für Lohnarbeiten ²⁾	Nettoproduktions- wert insgesamt (Sp. 2 - 4) ¹⁾
		insgesamt	je Beschäftigten		
		1 000 EUR	EUR		
	Anzahl	1 000 EUR	EUR	1 000 EUR	1 000 EUR
	1	2	3	4	5
42.22 Kabelnetzleitungstiefbau					
20 - 49	127	336 526	90 732	127 693	208 833
50 - 99	51	374 751	108 216	158 389	216 363
100 und mehr	18	568 688	146 607	306 014	262 674
Insgesamt	196	1 279 966	115 824	592 096	687 870
42.9 Sonstiger Tiefbau					
20 - 49	237	896 077	121 420	460 428	435 649
50 - 99	76	726 040	140 406	397 981	328 058
100 - 249	33	840 414	190 397	517 806	322 608
250 und mehr	10	826 814	172 649	490 337	336 477
Insgesamt	356	3 289 343	151 206	1 866 552	1 422 792
42.91 Wasserbau					
20 - 49	13	71 694	200 824	37 294	34 401
50 und mehr	5	208 524	145 617	99 892	108 632
Insgesamt	18	280 218	156 634	137 186	143 032
42.99 Sonstiger Tiefbau a. n. g.					
20 - 49	224	824 382	117 383	423 134	401 248
50 - 99	76	726 040	140 406	397 981	328 058
100 und mehr	38	1 458 704	187 711	908 251	550 453
Insgesamt	338	3 009 125	150 720	1 729 366	1 279 759
43 Vorbereitende Baustellenarbeiten, Bauinstallation und sonstiges Ausbaugewerbe					
20 - 49	7 748	24 108 670	105 068	11 879 915	12 228 755
50 - 99	1 426	11 613 217	123 174	5 880 465	5 732 752
100 - 249	403	8 441 053	144 923	4 518 439	3 922 615
250 - 499	76	4 647 264	181 690	2 580 985	2 066 279
500 - 999	22	1 812 522	129 005	857 487	955 034
1 000 und mehr	16	4 992 441	166 177	2 440 664	2 551 777
Insgesamt	9 691	55 615 168	123 136	28 157 956	27 457 212
43.1 Abbrucharbeiten und vorbereitende Baustellenarbeiten					
20 - 49	203	855 958	138 460	347 753	508 205
50 - 99	45	488 616	158 796	222 408	266 207
100 und mehr	22	736 733	148 147	318 007	418 727
Insgesamt	270	2 081 307	146 241	888 168	1 193 139
43.11 Abbrucharbeiten					
20 - 49	76	345 811	151 141	138 929	206 882
50 und mehr	26	413 208	190 418	192 843	220 365
Insgesamt	102	759 018	170 260	331 772	427 247
43.12 Vorbereitende Baustellenarbeiten					
20 - 49	121	493 936	132 707	204 567	289 370
50 - 99	25	304 045	174 038	138 218	165 827
100 und mehr	10	396 302	114 704	145 554	250 748
Insgesamt	156	1 194 284	133 828	488 339	705 944

1) Ohne Umsatzsteuer.

2) Vorbereitende Baustellenarbeiten, Hoch- und Tiefbau: Kosten für Fremd- und Nachunternehmerleistungen.

3 Bruttoproduktionswert, Nettoproduktionswert, Bruttowertschöpfung 2013

Nach Beschäftigtengrößenklassen

Beschäftigte von... bis...	Nettoproduktionswert ¹⁾		sonstige Vorleistungen	Bruttowertschöpfung ¹⁾		
	je Beschäftigten	Anteil am Bruttoproduk- tionswert		insgesamt (Sp. 5 - 8)	je Beschäftigten	Anteil am Bruttoproduk- tionswert
EUR	%	1 000 EUR		EUR	%	
6	7	8	9	10	11	
42.22 Kabelnetzleitungstiefbau						
20 - 49	56 304	62,1	39 825	169 009	45 567	50,2
50 - 99	62 478	57,7	47 368	168 995	48 800	45,1
100 und mehr	67 717	46,2	58 532	204 141	52 627	35,9
Insgesamt	62 245	53,7	145 725	542 145	49 058	42,4
42.9 Sonstiger Tiefbau						
20 - 49	59 031	48,6	96 270	339 379	45 986	37,9
50 - 99	63 442	45,2	72 501	255 557	49 421	35,2
100 - 249	73 087	38,4	103 248	219 359	49 696	26,1
250 und mehr	70 260	40,7	115 554	220 923	46 131	26,7
Insgesamt	65 404	43,3	387 573	1 035 219	47 588	31,5
42.91 Wasserbau						
20 - 49	96 360	48,0	8 254	26 147	73 240	36,5
50 und mehr	75 860	52,1	39 363	69 269	48 372	33,2
Insgesamt	79 951	51,0	47 617	95 415	53 335	34,1
42.99 Sonstiger Tiefbau a. n. g.						
20 - 49	57 133	48,7	88 016	313 233	44 601	38,0
50 - 99	63 442	45,2	72 501	255 557	49 421	35,2
100 und mehr	70 834	37,7	179 439	371 014	47 743	25,4
Insgesamt	64 100	42,5	339 956	939 803	47 073	31,2
43 Vorbereitende Baustellenarbeiten, Bauinstallation und sonstiges Ausbaugewerbe						
20 - 49	53 294	50,7	2 042 651	10 186 104	44 392	42,3
50 - 99	60 804	49,4	981 411	4 751 341	50 394	40,9
100 - 249	67 347	46,5	885 043	3 037 571	52 152	36,0
250 - 499	80 783	44,5	445 015	1 621 264	63 385	34,9
500 - 999	67 974	52,7	202 068	752 966	53 592	41,5
1 000 und mehr	84 937	51,1	673 566	1 878 211	62 517	37,6
Insgesamt	60 792	49,4	5 229 754	22 227 457	49 213	40,0
43.1 Abbrucharbeiten und vorbereitende Baustellenarbeiten						
20 - 49	82 207	59,4	148 827	359 378	58 133	42,0
50 - 99	86 515	54,5	77 965	188 242	61 177	38,5
100 und mehr	84 200	56,8	193 555	225 172	45 279	30,6
Insgesamt	83 835	57,3	420 347	772 792	54 300	37,1
43.11 Abbrucharbeiten						
20 - 49	90 420	59,8	62 226	144 656	63 224	41,8
50 und mehr	101 551	53,3	110 461	109 904	50 647	26,6
Insgesamt	95 838	56,3	172 686	254 561	57 102	33,5
43.12 Vorbereitende Baustellenarbeiten						
20 - 49	77 746	58,6	83 250	206 119	55 379	41,7
50 - 99	94 921	54,5	41 705	124 122	71 048	40,8
100 und mehr	72 575	63,3	98 414	152 334	44 091	38,4
Insgesamt	79 106	59,1	223 370	482 575	54 076	40,4

1) Ohne Umsatzsteuer.

3 Bruttoproduktionswert, Nettoproduktionswert, Bruttowertschöpfung 2013

Nach Beschäftigtengrößenklassen

Beschäftigte von... bis...	Unternehmen	Bruttoproduktionswert ¹⁾		Materialverbrauch, Einsatz an Handelsware zu Anschaffungs- kosten, Kosten für Lohnarbeiten ²⁾	Nettoproduktions- wert insgesamt (Sp. 2 - 4) ¹⁾
		insgesamt	je Beschäftigten		
		1 000 EUR	EUR		
	Anzahl	1 000 EUR	EUR	1 000 EUR	1 000 EUR
	1	2	3	4	5
43.13 Test- und Suchbohrung					
20 - 49	6	16 211	94 250	4 258	11 953
50 und mehr	6	111 794	164 888	63 799	47 995
Insgesamt	12	128 005	150 594	68 057	59 948
43.2 Bauinstallation					
20 - 49	4 002	12 868 692	107 228	6 564 005	6 304 688
50 - 99	826	6 553 934	118 899	3 377 673	3 176 261
100 - 249	245	4 983 400	140 212	2 826 043	2 157 357
250 - 499	51	2 934 011	169 371	1 528 287	1 405 724
500 - 999	14	1 268 321	133 437	606 576	661 744
1 000 und mehr	10	3 429 421	178 467	1 581 658	1 847 764
Insgesamt	5 148	32 037 780	124 797	16 484 241	15 553 538
43.21 Elektroinstallation					
20 - 49	1 528	4 405 887	95 452	2 203 908	2 201 979
50 - 99	404	2 895 096	107 644	1 440 459	1 454 637
100 - 249	121	2 101 865	120 554	1 077 021	1 024 844
250 - 499	24	1 365 073	170 357	730 492	634 582
500 und mehr	5	543 407	116 862	229 912	313 495
Insgesamt	2 082	11 311 329	109 658	5 681 792	5 629 537
43.22 Gas-, Wasser-, Heizungs- sowie Lüftungs- und Klimainstallation					
20 - 49	2 152	7 300 743	113 687	3 724 415	3 576 328
50 - 99	361	3 073 632	127 457	1 604 558	1 469 074
100 - 249	98	2 157 549	151 620	1 304 430	853 118
250 - 499	14	805 158	165 875	404 779	400 379
500 und mehr	6	1 605 666	165 294	913 916	691 750
Insgesamt	2 631	14 942 748	127 573	7 952 098	6 990 650
43.29 Sonstige Bauinstallation					
20 - 49	322	1 162 063	120 596	635 682	526 381
50 - 99	61	585 205	142 317	332 655	252 550
100 - 249	26	723 987	186 739	444 592	279 395
250 - 499	13	763 780	171 405	393 017	370 763
500 - 999	8	781 369	136 388	346 427	434 943
1 000 und mehr	5	1 767 299	204 833	697 979	1 069 320
Insgesamt	435	5 783 703	158 727	2 850 351	2 933 352
43.29.1 Dämmung gegen Kälte, Wärme, Schall und Erschütterung					
20 - 49	200	717 466	121 708	408 289	309 177
50 - 99	33	359 705	160 583	229 066	130 639
100 - 249	12	448 299	248 503	291 991	156 309
250 und mehr	11	701 036	143 802	348 024	353 012
Insgesamt	256	2 226 506	150 297	1 277 370	949 136
43.29.9 Sonstige Bauinstallation a. n. g.					
20 - 49	122	444 597	118 844	227 393	217 204
50 - 99	28	225 501	120 460	103 589	121 911
100 - 249	14	275 688	132 990	152 601	123 087
250 und mehr	15	2 611 412	187 359	1 089 398	1 522 014
Insgesamt	179	3 557 197	164 502	1 572 981	1 984 216

1) Ohne Umsatzsteuer.

2) Vorbereitende Baustellenarbeiten, Hoch- und Tiefbau: Kosten für Fremd- und Nachunternehmerleistungen.

3 Bruttoproduktionswert, Nettoproduktionswert, Bruttowertschöpfung 2013

Nach Beschäftigtengrößenklassen

Beschäftigte von... bis...	Nettoproduktionswert ¹⁾		sonstige Vorleistungen	Bruttowertschöpfung ¹⁾		
	je Beschäftigten	Anteil am Bruttoproduk- tionswert		insgesamt (Sp. 5 - 8)	je Beschäftigten	Anteil am Bruttoproduk- tionswert
EUR	%	1 000 EUR	EUR	%		
6	7	8	9	10	11	
43.13 Test- und Suchbohrung						
20 - 49	69 497	73,7	3 351	8 603	50 015	53,1
50 und mehr	70 788	42,9	20 940	27 054	39 903	24,2
Insgesamt	70 527	46,8	24 291	35 657	41 949	27,9
43.2 Bauinstallation						
20 - 49	52 534	49,0	958 715	5 345 972	44 545	41,5
50 - 99	57 622	48,5	470 173	2 706 088	49 093	41,3
100 - 249	60 699	43,3	440 399	1 716 958	48 308	34,5
250 - 499	81 148	47,9	238 790	1 166 934	67 363	39,8
500 - 999	69 621	52,2	135 622	526 123	55 352	41,5
1 000 und mehr	96 158	53,9	405 218	1 442 546	75 070	42,1
Insgesamt	60 586	48,5	2 648 917	12 904 621	50 267	40,3
43.21 Elektroinstallation						
20 - 49	47 705	50,0	320 345	1 881 634	40 765	42,7
50 - 99	54 086	50,2	213 952	1 240 685	46 131	42,9
100 - 249	58 781	48,8	200 526	824 318	47 279	39,2
250 - 499	79 194	46,5	114 073	520 509	64 958	38,1
500 und mehr	67 418	57,7	50 465	263 030	56 566	48,4
Insgesamt	54 576	49,8	899 361	4 730 176	45 857	41,8
43.22 Gas-, Wasser-, Heizungs- sowie Lüftungs- und Klimainstallation						
20 - 49	55 690	49,0	545 732	3 030 596	47 192	41,5
50 - 99	60 919	47,8	209 784	1 259 289	52 220	41,0
100 - 249	59 952	39,5	175 141	677 977	47 644	31,4
250 - 499	82 484	49,7	48 125	352 255	72 570	43,7
500 und mehr	71 212	43,1	123 705	568 046	58 477	35,4
Insgesamt	59 682	46,8	1 102 487	5 888 162	50 270	39,4
43.29 Sonstige Bauinstallation						
20 - 49	54 627	45,3	92 638	433 743	45 013	37,3
50 - 99	61 418	43,2	46 437	206 113	50 125	35,2
100 - 249	72 065	38,6	64 732	214 663	55 368	29,7
250 - 499	83 205	48,5	76 592	294 171	66 017	38,5
500 - 999	75 920	55,7	102 243	332 700	58 073	42,6
1 000 und mehr	123 936	60,5	264 427	804 893	93 288	45,5
Insgesamt	80 503	50,7	647 069	2 286 283	62 744	39,5
43.29.1 Dämmung gegen Kälte, Wärme, Schall und Erschütterung						
20 - 49	52 447	43,1	52 519	256 658	43 538	35,8
50 - 99	58 321	36,3	21 845	108 794	48 569	30,2
100 - 249	86 646	34,9	40 662	115 647	64 106	25,8
250 und mehr	72 413	50,4	87 984	265 027	54 365	37,8
Insgesamt	64 070	42,6	203 011	746 126	50 366	33,5
43.29.9 Sonstige Bauinstallation a. n. g.						
20 - 49	58 060	48,9	40 119	177 084	47 336	39,8
50 - 99	65 124	54,1	24 592	97 319	51 987	43,2
100 - 249	59 376	44,6	24 070	99 016	47 765	35,9
250 und mehr	109 199	58,3	355 277	1 166 737	83 709	44,7
Insgesamt	91 760	55,8	444 058	1 540 157	71 224	43,3

1) Ohne Umsatzsteuer.

3 Bruttoproduktionswert, Nettoproduktionswert, Bruttowertschöpfung 2013

Nach Beschäftigtengrößenklassen

Beschäftigte von... bis...	Unternehmen	Bruttoproduktionswert ¹⁾		Materialverbrauch, Einsatz an Handelsware zu Anschaffungs- kosten, Kosten für Lohnarbeiten ²⁾	Nettoproduktions- wert insgesamt (Sp. 2 - 4) ¹⁾
		insgesamt	je Beschäftigten		
		1 000 EUR	EUR		
		1	2	3	4
43.3 Sonstiger Ausbau					
20 - 49	2 000	5 352 244	92 462	2 612 011	2 740 232
50 - 99	254	1 780 545	109 998	898 608	881 937
100 - 249	52	877 697	122 944	434 363	443 335
250 und mehr	12	827 467	119 490	416 375	411 093
Insgesamt	2 318	8 837 954	100 275	4 361 357	4 476 597
43.31 Anbringen von Stuckaturen, Gipserei und Verputzerei					
20 - 49	218	594 064	94 206	288 467	305 597
50 - 99	35	249 333	115 485	112 294	137 039
100 und mehr	5	189 241	190 767	148 995	40 246
Insgesamt	258	1 032 637	109 193	549 755	482 882
43.32 Bautischlerei und -schlosserei					
20 - 49	467	1 379 425	102 195	737 718	641 706
50 - 99	51	335 362	105 526	145 944	189 417
100 und mehr	9	208 673	128 810	95 235	113 438
Insgesamt	527	1 923 459	105 130	978 898	944 562
43.33 Fußboden-, Fliesen- und Plattenlegerei, Tapeziererei					
20 - 49	345	1 113 705	113 504	618 415	495 290
50 und mehr	39	574 688	165 760	351 390	223 299
Insgesamt	384	1 688 393	127 148	969 804	718 589
43.34 Malerei und Glaserei					
20 - 49	932	2 128 006	78 256	896 713	1 231 293
50 - 99	128	734 605	89 043	341 427	393 178
100 und mehr	42	1 059 588	107 496	461 034	598 554
Insgesamt	1 102	3 922 199	86 583	1 699 174	2 223 025
43.34.1 Maler- und Lackierergewerbe					
20 - 49	879	1 970 642	76 879	815 076	1 155 566
50 - 99	126	720 893	88 725	335 131	385 762
100 und mehr	41	1 036 649	106 717	448 207	588 443
Insgesamt	1 046	3 728 184	85 761	1 598 414	2 129 771
43.34.2 Glasergewerbe					
20 - 49	53	157 364	100 874	81 636	75 727
50 und mehr	3	36 651	136 757	19 123	17 527
Insgesamt	56	194 015	106 135	100 760	93 255
43.39 Sonstiger Ausbau a. n. g.					
20 - 49	38	137 045	127 247	70 699	66 346
50 - 99	6	73 581	176 877	48 936	24 645
100 und mehr	3	60 640	194 358	44 091	16 548
Insgesamt	47	271 265	150 285	163 726	107 539
43.9 Sonstige spezialisierte Bautätigkeiten					
20 - 49	1 543	5 031 776	110 886	2 356 146	2 675 629
50 - 99	301	2 790 123	140 228	1 381 776	1 408 347
100 - 249	86	2 049 260	159 824	1 006 942	1 042 318
250 - 499	17	1 310 297	225 835	798 807	511 490
500 und mehr	8	1 476 671	170 339	880 518	596 153
Insgesamt	1 955	12 658 127	136 744	6 424 190	6 233 937

1) Ohne Umsatzsteuer.

2) Vorbereitende Baustellenarbeiten, Hoch- und Tiefbau: Kosten für Fremd- und Nachunternehmerleistungen.

Statistisches Bundesamt, Fachserie 4, Reihe 5.3, 2013

3 Bruttoproduktionswert, Nettoproduktionswert, Bruttowertschöpfung 2013

Nach Beschäftigtengrößenklassen

Beschäftigte von... bis...	Nettoproduktionswert ¹⁾		sonstige Vorleistungen	Bruttowertschöpfung ¹⁾		
	je Beschäftigten	Anteil am Bruttoproduk- tionswert		insgesamt (Sp. 5 - 8)	je Beschäftigten	Anteil am Bruttoproduk- tionswert
	EUR	%		1 000 EUR	EUR	%
	6	7		9	10	11
43.3 Sonstiger Ausbau						
20 - 49	47 338	51,2	481 974	2 258 259	39 012	42,2
50 - 99	54 484	49,5	142 300	739 637	45 693	41,5
100 - 249	62 100	50,5	92 845	350 490	49 095	39,9
250 und mehr	59 364	49,7	89 721	321 372	46 408	38,8
Insgesamt	50 791	50,7	806 839	3 669 758	41 637	41,5
43.31 Anbringen von Stuckaturen, Gipserei und Verputzerei						
20 - 49	48 461	51,4	50 986	254 611	40 376	42,9
50 - 99	63 473	55,0	16 370	120 669	55 891	48,4
100 und mehr	40 571	21,3	9 153	31 094	31 344	16,4
Insgesamt	51 061	46,8	76 508	406 374	42 971	39,4
43.32 Bautischlerei und -schlosserei						
20 - 49	47 541	46,5	116 606	525 100	38 902	38,1
50 - 99	59 603	56,5	30 665	158 752	49 953	47,3
100 und mehr	70 023	54,4	17 914	95 524	58 965	45,8
Insgesamt	51 627	49,1	165 186	779 376	42 598	40,5
43.33 Fußboden-, Fliesen- und Plattenlegerei, Tapeziererei						
20 - 49	50 478	44,5	101 522	393 768	40 131	35,4
50 und mehr	64 407	38,9	47 815	175 483	50 615	30,5
Insgesamt	54 115	42,6	149 338	569 251	42 869	33,7
43.34 Malerei und Glaserei						
20 - 49	45 280	57,9	201 971	1 029 322	37 852	48,4
50 - 99	47 658	53,5	58 765	334 413	40 535	45,5
100 und mehr	60 724	56,5	133 868	464 686	47 143	43,9
Insgesamt	49 073	56,7	394 604	1 828 421	40 363	46,6
43.34.1 Maler- und Lackierergewerbe						
20 - 49	45 081	58,6	183 829	971 737	37 910	49,3
50 - 99	47 478	53,5	57 461	328 302	40 406	45,5
100 und mehr	60 577	56,8	127 137	461 305	47 489	44,5
Insgesamt	48 992	57,1	368 427	1 761 343	40 517	47,2
43.34.2 Glasergewerbe						
20 - 49	48 543	48,1	18 141	57 586	36 914	36,6
50 und mehr	65 401	47,8	8 035	9 492	35 419	25,9
Insgesamt	51 015	48,1	26 176	67 078	36 695	34,6
43.39 Sonstiger Ausbau a. n. g.						
20 - 49	61 602	48,4	10 888	55 458	51 493	40,5
50 - 99	59 243	33,5	6 100	18 545	44 579	25,2
100 und mehr	53 039	27,3	4 215	12 333	39 530	20,3
Insgesamt	59 579	39,6	21 204	86 336	47 831	31,8
43.9 Sonstige spezialisierte Bautätigkeiten						
20 - 49	58 963	53,2	453 135	2 222 494	48 977	44,2
50 - 99	70 782	50,5	290 973	1 117 374	56 158	40,0
100 - 249	81 291	50,9	207 430	834 888	65 114	40,7
250 - 499	88 158	39,0	173 770	337 720	58 207	25,8
500 und mehr	68 768	40,4	228 343	367 810	42 428	24,9
Insgesamt	67 344	49,2	1 353 651	4 880 286	52 721	38,6

1) Ohne Umsatzsteuer.

3 Bruttoproduktionswert, Nettoproduktionswert, Bruttowertschöpfung 2013

Nach Beschäftigtengrößenklassen

Beschäftigte von... bis...	Unternehmen	Bruttoproduktionswert ¹⁾		Materialverbrauch, Einsatz an Handelsware zu Anschaffungs- kosten, Kosten für Lohnarbeiten ²⁾	Nettoproduktions- wert insgesamt (Sp. 2 - 4) ¹⁾
		insgesamt	je Beschäftigten		
		1 000 EUR	EUR		
	Anzahl	1 000 EUR	EUR	1 000 EUR	1 000 EUR
	1	2	3	4	5
43.91 Dachdeckerei und Zimmerei					
20 - 49	916	2 904 062	110 707	1 505 725	1 398 337
50 - 99	100	947 541	150 979	520 611	426 930
100 und mehr	18	573 434	171 533	353 425	220 009
Insgesamt	1 034	4 425 036	123 429	2 379 761	2 045 276
43.91.1 Dachdeckerei und Bauspenglerei					
20 - 49	589	1 838 931	108 090	938 896	900 035
50 - 99	61	560 783	145 544	307 596	253 187
100 und mehr	10	235 176	170 294	142 968	92 208
Insgesamt	660	2 634 890	118 438	1 389 460	1 245 430
43.91.2 Zimmerei und Ingenieurholzbau					
20 - 49	327	1 065 130	115 536	566 828	498 302
50 - 99	39	386 758	159 620	213 016	173 743
100 und mehr	8	338 258	172 405	210 457	127 801
Insgesamt	374	1 790 147	131 590	990 301	799 845
43.99 Sonstige spezialisierte Bautätigkeiten a. n. g.					
20 - 49	627	2 127 714	111 131	850 422	1 277 292
50 - 99	201	1 842 582	135 275	861 165	981 417
100 - 249	72	1 721 418	156 978	804 001	917 417
250 - 499	14	1 151 839	237 689	703 491	448 348
500 und mehr	7	1 389 537	170 747	825 351	564 186
Insgesamt	921	8 233 090	145 161	4 044 429	4 188 661
43.99.1 Gerüstbau					
20 - 49	180	430 403	82 185	96 333	334 070
50 - 99	43	292 841	101 928	99 932	192 908
100 und mehr	9	330 859	122 404	105 103	225 756
Insgesamt	232	1 054 103	97 485	301 369	752 734
43.99.2 Schornstein-, Feuerungs- und Industrieofenbau					
20 - 49	17	51 957	102 885	18 658	33 299
50 - 99	17	167 126	150 429	76 535	90 591
100 und mehr	7	295 357	217 815	115 224	180 133
Insgesamt	41	514 440	173 096	210 417	304 023
43.99.9 Baugewerbe a. n. g.					
20 - 49	430	1 645 354	122 751	735 430	909 924
50 - 99	141	1 382 615	143 469	684 697	697 918
100 - 249	60	1 412 255	155 108	709 257	702 999
250 und mehr	17	2 224 323	206 223	1 403 259	821 064
Insgesamt	648	6 664 548	155 235	3 532 643	3 131 905

1) Ohne Umsatzsteuer.

2) Vorbereitende Baustellenarbeiten, Hoch- und Tiefbau: Kosten für Fremd- und Nachunternehmerleistungen.

3 Bruttoproduktionswert, Nettoproduktionswert, Bruttowertschöpfung 2013

Nach Beschäftigtengrößenklassen

Beschäftigte von... bis...	Nettoproduktionswert ¹⁾		sonstige Vorleistungen	Bruttowertschöpfung ¹⁾		
	je Beschäftigten	Anteil am Bruttoproduk- tionswert		insgesamt (Sp. 5 - 8)	je Beschäftigten	Anteil am Bruttoproduk- tionswert
	EUR	%		1 000 EUR	EUR	%
	6	7		9	10	11
43.91 Dachdeckerei und Zimmerei						
20 - 49	53 307	48,2	207 311	1 191 026	45 404	41,0
50 - 99	68 026	45,1	79 589	347 341	55 344	36,7
100 und mehr	65 812	38,4	51 136	168 873	50 516	29,4
Insgesamt	57 049	46,2	338 036	1 707 240	47 620	38,6
43.91.1 Dachdeckerei und Bauspenglerei						
20 - 49	52 903	48,9	128 016	772 019	45 378	42,0
50 - 99	65 712	45,1	39 442	213 745	55 475	38,1
100 und mehr	66 769	39,2	14 038	78 170	56 604	33,2
Insgesamt	55 982	47,3	181 496	1 063 934	47 824	40,4
43.91.2 Zimmerei und Ingenieurholzbau						
20 - 49	54 052	46,8	79 295	419 007	45 450	39,3
50 - 99	71 706	44,9	40 147	133 596	55 136	34,5
100 und mehr	65 138	37,8	37 097	90 704	46 230	26,8
Insgesamt	58 795	44,7	156 539	643 306	47 288	35,9
43.99 Sonstige spezialisierte Bautätigkeiten a. n. g.						
20 - 49	66 713	60,0	245 824	1 031 468	53 874	48,5
50 - 99	72 052	53,3	211 383	770 034	56 533	41,8
100 - 249	83 660	53,3	186 141	731 276	66 686	42,5
250 - 499	92 519	38,9	156 962	291 386	60 129	25,3
500 und mehr	69 327	40,6	215 304	348 883	42 871	25,1
Insgesamt	73 852	50,9	1 015 615	3 173 046	55 945	38,5
43.99.1 Gerüstbau						
20 - 49	63 790	77,6	67 685	266 385	50 866	61,9
50 - 99	67 145	65,9	45 056	147 852	51 463	50,5
100 und mehr	83 520	68,2	57 010	168 745	62 429	51,0
Insgesamt	69 614	71,4	169 751	582 982	53 915	55,3
43.99.2 Schornstein-, Feuerungs- und Industrieofenbau						
20 - 49	65 938	64,1	5 325	27 973	55 393	53,8
50 - 99	81 540	54,2	16 307	74 284	66 862	44,4
100 und mehr	132 842	61,0	26 102	154 031	113 593	52,2
Insgesamt	102 296	59,1	47 734	256 289	86 234	49,8
43.99.9 Baugewerbe a. n. g.						
20 - 49	67 885	55,3	172 814	737 110	54 992	44,8
50 - 99	72 421	50,5	150 020	547 898	56 854	39,6
100 - 249	77 210	49,8	156 094	546 904	60 066	38,7
250 und mehr	76 123	36,9	319 201	501 863	46 529	22,6
Insgesamt	72 950	47,0	798 129	2 333 775	54 360	35,0

1) Ohne Umsatzsteuer.

3 Bruttoproduktionswert, Nettoproduktionswert, Bruttowertschöpfung 2013

Nach Beschäftigtengrößenklassen

Beschäftigte von... bis...	Unternehmen	Bruttoproduktionswert ¹⁾		Materialverbrauch, Einsatz an Handelsware zu Anschaffungs- kosten, Kosten für Lohnarbeiten ²⁾	Nettoproduktions- wert insgesamt (Sp. 2 - 4) ¹⁾
		insgesamt	je Beschäftigten		
	Anzahl	1 000 EUR	EUR	1 000 EUR	1 000 EUR
	1	2	3	4	5

Nachrichtlich:

41.2 / 42 / 43.1 / 43.9 Bauhauptgewerbe

(Bau von Gebäuden, Bau von Straßen und Bahnverkehrsstrecken, Leitungstiefbau und Kläranlagenbau, Sonstiger Tiefbau, Abbrucharbeiten und vorbereitende Baustellenarbeiten, Sonstige spezialisierte Bautätigkeiten)

20 - 49	4 892	18 457 904	124 545	9 329 757	9 128 147
50 - 99	1 363	13 923 657	150 780	7 649 985	6 273 671
100 - 249	569	14 675 446	176 055	8 343 835	6 331 611
250 - 499	107	8 575 033	233 633	5 411 628	3 163 405
500 - 999	33	4 818 045	225 416	2 794 158	2 023 887
1 000 und mehr	21	9 092 180	226 191	5 799 881	3 292 299
Insgesamt	6 985	69 542 264	164 723	39 329 244	30 213 020

43.2 / 43.3 Ausbaugewerbe

(Bauinstallation, Sonstiger Ausbau)

20 - 49	6 002	18 220 936	102 424	9 176 016	9 044 920
50 - 99	1 080	8 334 479	116 878	4 276 281	4 058 198
100 - 249	297	5 861 098	137 323	3 260 406	2 600 692
250 - 499	59	3 336 967	168 738	1 782 178	1 554 789
500 - 999	17	1 390 246	124 107	653 460	736 786
1 000 und mehr	11	3 732 008	169 706	1 697 257	2 034 750
Insgesamt	7 466	40 875 733	118 530	20 845 598	20 030 135

1) Ohne Umsatzsteuer.

2) Vorbereitende Baustellenarbeiten, Hoch- und Tiefbau: Kosten für Fremd- und Nachunternehmerleistungen.

3 Bruttoproduktionswert, Nettoproduktionswert, Bruttowertschöpfung 2013

Nach Beschäftigtengrößenklassen

Beschäftigte von... bis...	Nettoproduktionswert ¹⁾		sonstige Vorleistungen	Bruttowertschöpfung ¹⁾		
	je Beschäftigten	Anteil am Bruttoproduk- tionswert		insgesamt (Sp. 5 - 8)	je Beschäftigten	Anteil am Bruttoproduk- tionswert
	EUR	%		1 000 EUR	EUR	%
	6	7		9	10	11

Nachrichtlich:

41.2 / 42 / 43.1 / 43.9 Bauhauptgewerbe

(Bau von Gebäuden, Bau von Straßen und Bahnverkehrsstrecken, Leitungstiefbau und Kläranlagenbau, Sonstiger Tiefbau, Abbrucharbeiten und vorbereitende Baustellenarbeiten, Sonstige spezialisierte Bautätigkeiten)

20 - 49	61 592	49,5	1 710 374	7 417 773	50 051	40,2
50 - 99	67 938	45,1	1 301 816	4 971 855	53 841	35,7
100 - 249	75 958	43,1	1 451 500	4 880 111	58 545	33,3
250 - 499	86 189	36,9	894 427	2 268 977	61 820	26,5
500 - 999	94 689	42,0	555 140	1 468 746	68 716	30,5
1 000 und mehr	81 904	36,2	1 117 380	2 174 919	54 107	23,9
Insgesamt	71 565	43,4	7 030 638	23 182 382	54 911	33,3

43.2 / 43.3 Ausbaugewerbe

(Bauinstallation, Sonstiger Ausbau)

20 - 49	50 843	49,6	1 440 689	7 604 231	42 745	41,7
50 - 99	56 910	48,7	612 474	3 445 724	48 321	41,3
100 - 249	60 933	44,4	533 244	2 067 448	48 440	35,3
250 - 499	78 620	46,6	271 245	1 283 544	64 904	38,5
500 - 999	65 773	53,0	149 193	587 593	52 454	42,3
1 000 und mehr	92 526	54,5	448 912	1 585 838	72 113	42,5
Insgesamt	58 082	49,0	3 455 757	16 574 379	48 062	40,5

1) Ohne Umsatzsteuer.

4 Bruttoproduktionswert 2013
Nach Beschäftigtengrößenklassen

Beschäftigte von... bis...	Unter- nehmen	Elemente des Bruttoproduktionswertes			Bruttoproduktionswert ¹⁾		Anteil am Bruttoproduktionswert			
		Gesamt- umsatz	Zu- (+) bzw. Abnahme (-) der Bestände an unfertigen und fertigen Erzeugnissen	selbst- erstellte Anlagen	insgesamt	darunter Jahres- bauleistung	Gesamt- umsatz	Zu- (+) bzw. Abnahme (-) der Bestände an unfertigen und fertigen Erzeugnissen	selbst- erstellte Anlagen	
	Anzahl	1 000 EUR					%			
F (41/42/43) Baugewerbe										
20 - 49	10 991	37 818 326	+ 766 905	32 928	38 618 159	18 189 937	97,9	+ 2,0	0,1	
50 - 99	2 462	22 078 310	+ 788 140	13 426	22 879 877	13 582 371	96,5	+ 3,4	0,1	
100 - 249	876	21 134 242	+ 464 795	26 889	21 625 926	14 231 260	97,7	+ 2,1	0,1	
250 - 499	166	11 681 575	+ 216 153	14 272	11 912 000	8 243 338	98,1	+ 1,8	0,1	
500 - 999	50	5 847 827	+ 353 014	7 449	6 208 291	4 621 123	94,2	+ 5,7	0,1	
1 000 und mehr	32	12 846 819	- 49 029	26 398	12 824 187	8 707 924	100,2	- 0,4	0,2	
Insgesamt	14 577	111 407 098	+ 2 539 979	121 363	114 068 440	67 575 954	97,7	+ 2,2	0,1	
41 Hochbau										
20 - 49	1 990	9 485 358	+ 419 973	19 741	9 925 072	7 882 434	95,6	+ 4,2	0,2	
50 - 99	496	5 906 115	+ 264 493	2 032	6 172 641	5 474 133	95,7	+ 4,3	0,0	
100 - 249	226	7 141 214	+ 305 382	16 290	7 462 885	6 263 137	95,7	+ 4,1	0,2	
250 - 499	39	4 284 229	- 121 876	7 290	4 169 643	4 132 491	102,7	- 2,9	0,2	
500 - 999	12	2 082 741	+ 165 489	1 468	2 249 698	2 129 480	92,6	+ 7,4	0,1	
1 000 und mehr	5	3 376 209	+ 220 665	474	3 597 348	3 513 095	93,9	+ 6,1	0,0	
Insgesamt	2 768	32 275 866	+ 1 254 126	47 294	33 577 287	29 394 770	96,1	+ 3,7	0,1	
41.1 Erschließung von Grundstücken; Bauträger										
20 - 49	97	1 845 801	86 399	7 119	1 939 319	—	95,2	+ 4,5	0,4	
50 - 99	19	607 762	13 980	—	621 742	—	97,8	+ 2,2	—	
100 und mehr	10	966 007	117 572	5 803	1 089 382	—	88,7	+ 10,8	0,5	
Insgesamt	126	3 419 570	217 951	12 922	3 650 442	—	93,7	+ 6,0	0,4	
41.10.3 Bauträger für Wohngebäude										
20 - 49	82	1 691 610	63 578	4 277	1 759 466	—	96,1	+ 3,6	0,2	
50 und mehr	25	1 417 769	124 223	5 803	1 547 794	—	91,6	+ 8,0	0,4	
Insgesamt	107	3 109 379	187 801	10 080	3 307 259	—	94,0	+ 5,7	0,3	
41.2 Bau von Gebäuden										
20 - 49	1 893	7 639 557	+ 333 574	12 621	7 985 753	7 882 434	95,7	+ 4,2	0,2	
50 - 99	477	5 298 354	+ 250 513	2 032	5 550 899	5 474 133	95,5	+ 4,5	0,0	
100 - 249	216	6 175 206	+ 187 810	10 487	6 373 503	6 263 137	96,9	+ 2,9	0,2	
250 - 499	39	4 284 229	- 121 876	7 290	4 169 643	4 132 491	102,7	- 2,9	0,2	
500 - 999	12	2 082 741	+ 165 489	1 468	2 249 698	2 129 480	92,6	+ 7,4	0,1	
1 000 und mehr	5	3 376 209	+ 220 665	474	3 597 348	3 513 095	93,9	+ 6,1	0,0	
Insgesamt	2 642	28 856 297	+ 1 036 175	34 372	29 926 844	29 394 770	96,4	+ 3,5	0,1	
41.20.1 Bau von Gebäuden (ohne Fertigteilbau)										
20 - 49	1 864	7 489 930	+ 331 189	12 051	7 833 170	7 733 577	95,6	+ 4,2	0,2	
50 - 99	464	5 113 858	+ 258 443	1 875	5 374 175	5 308 995	95,2	+ 4,8	0,0	
100 - 249	202	5 871 007	+ 150 106	9 942	6 031 055	5 931 413	97,3	+ 2,5	0,2	
250 - 499	37	3 858 006	- 89 932	7 290	3 775 364	3 740 166	102,2	- 2,4	0,2	
500 - 999	11	1 977 995	+ 167 308	1 327	2 146 630	2 027 885	92,1	+ 7,8	0,1	
1 000 und mehr	4	3 091 459	+ 209 334	55	3 300 848	3 227 160	93,7	+ 6,3	0,0	
Insgesamt	2 582	27 402 254	+ 1 026 447	32 540	28 461 242	27 969 195	96,3	+ 3,6	0,1	
41.20.2 Errichtung von Fertigteilbauten										
20 - 49	29	149 627	+ 2 385	570	152 583	148 857	98,1	+ 1,6	0,4	
50 - 99	13	184 496	- 7 930	158	176 724	165 139	104,4	- 4,5	0,1	
100 und mehr	18	1 119 919	+ 15 273	1 104	1 136 296	1 111 579	98,6	+ 1,3	0,1	
Insgesamt	60	1 454 043	+ 9 728	1 832	1 465 602	1 425 575	99,2	+ 0,7	0,1	

1) Ohne Umsatzsteuer.

4 Bruttoproduktionswert 2013
Nach Beschäftigtengrößenklassen

Beschäftigte von... bis...	Unter- nehmen	Elemente des Bruttoproduktionswertes			Bruttoproduktionswert ¹⁾		Anteil am Bruttoproduktionswert			
		Gesamt- umsatz	Zu- (+) bzw. Abnahme (-) der Bestände an unfertigen und fertigen Erzeugnissen	selbst- erstellte Anlagen	insgesamt	darunter Jahres- bauleistung	Gesamt- umsatz	Zu- (+) bzw. Abnahme (-) der Bestände an unfertigen und fertigen Erzeugnissen	selbst- erstellte Anlagen	
	Anzahl	1 000 EUR					%			
42 Tiefbau										
20 - 49	1 253	4 513 521	+ 68 591	2 306	4 584 418	4 515 536	98,5	+ 1,5	0,1	
50 - 99	540	4 876 421	+ 213 937	3 660	5 094 019	4 920 459	95,7	+ 4,2	0,1	
100 - 249	247	5 588 802	+ 127 899	5 286	5 721 987	5 538 708	97,7	+ 2,2	0,1	
250 - 499	51	2 962 202	+ 130 480	2 410	3 095 092	2 848 817	95,7	+ 4,2	0,1	
500 - 999	16	2 036 537	+ 104 652	4 882	2 146 071	2 091 930	94,9	+ 4,9	0,2	
1 000 und mehr	11	4 210 721	- 156	23 833	4 234 398	3 950 387	99,4	- 0,0	0,6	
Insgesamt	2 118	24 188 205	+ 645 403	42 378	24 875 986	23 865 837	97,2	+ 2,6	0,2	
42.1 Bau von Straßen und Bahnverkehrsstrecken										
20 - 49	502	1 967 247	+ 6 483	376	1 974 106	1 947 419	99,7	+ 0,3	0,0	
50 - 99	235	2 356 993	+ 142 692	1 629	2 501 314	2 365 148	94,2	+ 5,7	0,1	
100 - 249	137	3 422 176	+ 37 860	4 139	3 464 175	3 311 887	98,8	+ 1,1	0,1	
250 - 499	28	1 694 703	+ 50 980	1 824	1 747 506	1 641 809	97,0	+ 2,9	0,1	
500 und mehr	20	4 666 694	- 54 453	19 079	4 631 320	4 393 300	100,8	- 1,2	0,4	
Insgesamt	922	14 107 812	+ 183 562	27 048	14 318 422	13 659 563	98,5	+ 1,3	0,2	
42.11 Bau von Straßen										
20 - 49	433	1 693 570	+ 6 226	186	1 699 982	1 678 398	99,6	+ 0,4	0,0	
50 - 99	192	1 945 255	+ 111 580	1 230	2 058 065	1 933 024	94,5	+ 5,4	0,1	
100 - 249	113	2 856 622	+ 61 965	4 139	2 922 727	2 773 548	97,7	+ 2,1	0,1	
250 - 499	23	1 424 880	+ 64 035	1 764	1 490 680	1 385 035	95,6	+ 4,3	0,1	
500 und mehr	14	3 279 172	- 94 512	4 786	3 189 446	2 968 706	102,8	- 3,0	0,2	
Insgesamt	775	11 199 499	+ 149 295	12 105	11 360 899	10 738 711	98,6	+ 1,3	0,1	
42.12 Bau von Bahnverkehrsstrecken										
20 - 49	50	191 496	- 1 764	–	189 732	187 826	100,9	- 0,9	–	
50 - 99	28	217 949	+ 38 216	239	256 404	254 939	85,0	+ 14,9	0,1	
100 und mehr	19	1 495 052	+ 92 573	14 126	1 601 751	1 592 956	93,3	+ 5,8	0,9	
Insgesamt	97	1 904 496	+ 129 026	14 365	2 047 887	2 035 721	93,0	+ 6,3	0,7	
42.13 Brücken- und Tunnelbau										
20 - 49	19	82 182	+ 2 020	191	84 392	81 194	97,4	+ 2,4	0,2	
50 - 99	15	193 789	- 7 104	160	186 845	177 185	103,7	- 3,8	0,1	
100 und mehr	16	727 845	- 89 674	227	638 398	626 751	114,0	- 14,0	0,0	
Insgesamt	50	1 003 816	- 94 758	578	909 636	885 130	110,4	- 10,4	0,1	
42.2 Leitungstiefbau und Kläranlagenbau										
20 - 49	514	1 685 421	+ 27 720	1 095	1 714 235	1 693 833	98,3	+ 1,6	0,1	
50 - 99	229	1 831 564	+ 33 241	1 861	1 866 666	1 840 812	98,1	+ 1,8	0,1	
100 - 249	77	1 378 591	+ 37 778	1 029	1 417 398	1 399 482	97,3	+ 2,7	0,1	
250 und mehr	20	2 032 454	+ 227 646	9 822	2 269 922	2 151 839	89,5	+ 10,0	0,4	
Insgesamt	840	6 928 030	+ 326 384	13 807	7 268 221	7 085 965	95,3	+ 4,5	0,2	
42.21 Rohrleitungstiefbau, Brunnenbau und Kläranlagenbau										
20 - 49	387	1 354 093	+ 22 534	1 081	1 377 709	1 358 324	98,3	+ 1,6	0,1	
50 - 99	178	1 445 275	+ 45 549	1 089	1 491 914	1 477 922	96,9	+ 3,1	0,1	
100 - 249	65	1 169 533	+ 28 460	1 029	1 199 022	1 183 162	97,5	+ 2,4	0,1	
250 und mehr	14	1 721 111	+ 188 678	9 822	1 919 610	1 830 404	89,7	+ 9,8	0,5	
Insgesamt	644	5 690 012	+ 285 222	13 021	5 988 255	5 849 811	95,0	+ 4,8	0,2	
42.22 Kabelnetzleitungstiefbau										
20 - 49	127	331 328	+ 5 185	14	336 526	335 509	98,5	+ 1,5	0,0	
50 - 99	51	386 288	- 12 309	772	374 751	362 889	103,1	- 3,3	0,2	
100 und mehr	18	520 402	+ 48 286	–	568 688	537 756	91,5	+ 8,5	–	
Insgesamt	196	1 238 018	+ 41 162	786	1 279 966	1 236 154	96,7	+ 3,2	0,1	

1) Ohne Umsatzsteuer.

4 Bruttoproduktionswert 2013
Nach Beschäftigtengrößenklassen

Beschäftigte von... bis...	Unter- nehmen	Elemente des Bruttoproduktionswertes			Bruttoproduktionswert ¹⁾		Anteil am Bruttoproduktionswert			
		Gesamt- umsatz	Zu- (+) bzw. Abnahme (-) der Bestände an unfertigen und fertigen Erzeugnissen	selbst- erstellte Anlagen	insgesamt	darunter Jahres- bauleistung	Gesamt- umsatz	Zu- (+) bzw. Abnahme (-) der Bestände an unfertigen und fertigen Erzeugnissen	selbst- erstellte Anlagen	
	Anzahl	1 000 EUR					%			
42.9 Sonstiger Tiefbau										
20 - 49	237	860 853	+ 34 389	835	896 077	874 284	96,1	+ 3,8	0,1	
50 - 99	76	687 865	+ 38 005	169	726 040	714 500	94,7	+ 5,2	0,0	
100 - 249	33	788 035	+ 52 261	118	840 414	827 339	93,8	+ 6,2	0,0	
250 und mehr	10	815 610	+ 10 803	401	826 814	704 186	98,6	+ 1,3	0,0	
Insgesamt	356	3 152 363	+ 135 458	1 522	3 289 343	3 120 308	95,8	+ 4,1	0,0	
42.91 Wasserbau										
20 - 49	13	70 699	+ 982	13	71 694	70 450	98,6	+ 1,4	0,0	
50 und mehr	5	184 809	+ 23 715	–	208 524	206 690	88,6	+ 11,4	–	
Insgesamt	18	255 508	+ 24 697	13	280 218	277 140	91,2	+ 8,8	0,0	
42.99 Sonstiger Tiefbau a. n. g.										
20 - 49	224	790 154	+ 33 406	822	824 382	803 834	95,8	+ 4,1	0,1	
50 - 99	76	687 865	+ 38 005	169	726 040	714 500	94,7	+ 5,2	0,0	
100 und mehr	38	1 418 836	+ 39 349	518	1 458 704	1 324 835	97,3	+ 2,7	0,0	
Insgesamt	338	2 896 856	+ 110 760	1 510	3 009 125	2 843 168	96,3	+ 3,7	0,1	
43 Vorbereitende Baustellenarbeiten, Bauinstallation und sonstiges Ausbaugewerbe										
20 - 49	7 748	23 819 447	+ 278 341	10 882	24 108 670	5 791 967	98,8	+ 1,2	0,0	
50 - 99	1 426	11 295 774	+ 309 710	7 734	11 613 217	3 187 778	97,3	+ 2,7	0,1	
100 - 249	403	8 404 226	+ 31 515	5 313	8 441 053	2 429 416	99,6	+ 0,4	0,1	
250 - 499	76	4 435 143	+ 207 549	4 572	4 647 264	1 262 031	95,4	+ 4,5	0,1	
500 - 999	22	1 728 549	+ 82 874	1 099	1 812 522	399 713	95,4	+ 4,6	0,1	
1 000 und mehr	16	5 259 889	- 269 538	2 091	4 992 441	1 244 442	105,4	- 5,4	0,0	
Insgesamt	9 691	54 943 027	+ 640 450	31 691	55 615 168	14 315 347	98,8	+ 1,2	0,1	
43.1 Abbrucharbeiten und vorbereitende Baustellenarbeiten										
20 - 49	203	854 246	+ 1 386	326	855 958	820 457	99,8	+ 0,2	0,0	
50 - 99	45	479 247	+ 9 343	25	488 616	451 881	98,1	+ 1,9	0,0	
100 und mehr	22	695 808	+ 40 837	88	736 733	696 043	94,4	+ 5,5	0,0	
Insgesamt	270	2 029 301	+ 51 566	440	2 081 307	1 968 381	97,5	+ 2,5	0,0	
43.11 Abbrucharbeiten										
20 - 49	76	348 410	- 2 704	105	345 811	331 424	100,8	- 0,8	0,0	
50 und mehr	26	413 849	- 641	–	413 208	385 200	100,2	- 0,2	–	
Insgesamt	102	762 259	- 3 345	105	759 018	716 625	100,4	- 0,4	0,0	
43.12 Vorbereitende Baustellenarbeiten										
20 - 49	121	488 451	+ 5 264	222	493 936	472 839	98,9	+ 1,1	0,0	
50 - 99	25	292 554	+ 11 491	–	304 045	280 772	96,2	+ 3,8	–	
100 und mehr	10	356 812	+ 39 402	88	396 302	370 436	90,0	+ 9,9	0,0	
Insgesamt	156	1 137 817	+ 56 156	310	1 194 284	1 124 046	95,3	+ 4,7	0,0	
43.13 Test- und Suchbohrung										
20 - 49	6	17 384	- 1 173	–	16 211	16 194	107,2	- 7,2	–	
50 und mehr	6	111 840	- 72	25	111 794	111 516	100,0	- 0,1	0,0	
Insgesamt	12	129 225	- 1 245	25	128 005	127 710	101,0	- 1,0	0,0	
43.2 Bauinstallation										
20 - 49	4 002	12 699 799	+ 165 352	3 541	12 868 692	–	98,7	+ 1,3	0,0	
50 - 99	826	6 332 288	+ 219 514	2 132	6 553 934	–	96,6	+ 3,3	0,0	
100 - 249	245	5 010 585	- 29 078	1 893	4 983 400	–	100,5	- 0,6	0,0	
250 - 499	51	2 775 647	+ 154 556	3 808	2 934 011	–	94,6	+ 5,3	0,1	
500 - 999	14	1 217 684	+ 50 577	60	1 268 321	–	96,0	+ 4,0	0,0	
1 000 und mehr	10	3 598 773	- 171 116	1 765	3 429 421	–	104,9	- 5,0	0,1	
Insgesamt	5 148	31 634 776	+ 389 805	13 198	32 037 780	–	98,7	+ 1,2	0,0	

1) Ohne Umsatzsteuer.

4 Bruttoproduktionswert 2013
Nach Beschäftigtengrößenklassen

Beschäftigte von... bis...	Unter- nehmen	Elemente des Bruttoproduktionswertes			Bruttoproduktionswert ¹⁾		Anteil am Bruttoproduktionswert			
		Gesamt- umsatz	Zu- (+) bzw. Abnahme (-) der Bestände an unfertigen und fertigen Erzeugnissen	selbst- erstellte Anlagen	insgesamt	darunter Jahres- bauleistung	Gesamt- umsatz	Zu- (+) bzw. Abnahme (-) der Bestände an unfertigen und fertigen Erzeugnissen	selbst- erstellte Anlagen	
	Anzahl	1 000 EUR					%			
43.21 Elektroinstallation										
20 - 49	1 528	4 351 172	+ 52 981	1 734	4 405 887	–	98,8	+ 1,2	0,0	
50 - 99	404	2 813 859	+ 80 552	685	2 895 096	–	97,2	+ 2,8	0,0	
100 - 249	121	2 072 607	+ 28 427	830	2 101 865	–	98,6	+ 1,4	0,0	
250 - 499	24	1 270 839	+ 91 067	3 167	1 365 073	–	93,1	+ 6,7	0,2	
500 und mehr	5	504 203	+ 39 144	60	543 407	–	92,8	+ 7,2	0,0	
Insgesamt	2 082	11 012 681	+ 292 171	6 477	11 311 329	–	97,4	+ 2,6	0,1	
43.22 Gas-, Wasser-, Heizungs- sowie Lüftungs- und Klimainstallation										
20 - 49	2 152	7 198 287	+ 101 279	1 176	7 300 743	–	98,6	+ 1,4	0,0	
50 - 99	361	2 963 545	+ 109 007	1 080	3 073 632	–	96,4	+ 3,5	0,0	
100 - 249	98	2 167 652	- 10 734	631	2 157 549	–	100,5	- 0,5	0,0	
250 - 499	14	752 435	+ 52 344	379	805 158	–	93,5	+ 6,5	0,0	
500 und mehr	6	1 816 676	- 211 010	–	1 605 666	–	113,1	- 13,1	–	
Insgesamt	2 631	14 898 595	+ 40 887	3 266	14 942 748	–	99,7	+ 0,3	0,0	
43.29 Sonstige Bauinstallation										
20 - 49	322	1 150 340	+ 11 092	631	1 162 063	–	99,0	+ 1,0	0,1	
50 - 99	61	554 884	+ 29 955	367	585 205	–	94,8	+ 5,1	0,1	
100 - 249	26	770 326	- 46 771	432	723 987	–	106,4	- 6,5	0,1	
250 - 499	13	752 373	+ 11 145	261	763 780	–	98,5	+ 1,5	0,0	
500 - 999	8	756 319	+ 25 051	–	781 369	–	96,8	+ 3,2	–	
1 000 und mehr	5	1 739 258	+ 26 276	1 765	1 767 299	–	98,4	+ 1,5	0,1	
Insgesamt	435	5 723 501	+ 56 747	3 455	5 783 703	–	99,0	+ 1,0	0,1	
43.29.1 Dämmung gegen Kälte, Wärme, Schall und Erschütterung										
20 - 49	200	707 676	+ 9 203	587	717 466	–	98,6	+ 1,3	0,1	
50 - 99	33	337 460	+ 22 195	50	359 705	–	93,8	+ 6,2	0,0	
100 - 249	12	488 098	- 40 153	354	448 299	–	108,9	- 9,0	0,1	
250 und mehr	11	680 439	+ 20 597	–	701 036	–	97,1	+ 2,9	–	
Insgesamt	256	2 213 673	+ 11 842	991	2 226 506	–	99,4	+ 0,5	0,0	
43.29.9 Sonstige Bauinstallation a. n. g.										
20 - 49	122	442 664	+ 1 889	44	444 597	–	99,6	+ 0,4	0,0	
50 - 99	28	217 424	+ 7 760	317	225 501	–	96,4	+ 3,4	0,1	
100 - 249	14	282 228	- 6 618	78	275 688	–	102,4	- 2,4	0,0	
250 und mehr	15	2 567 511	+ 41 875	2 026	2 611 412	–	98,3	+ 1,6	0,1	
Insgesamt	179	3 509 828	+ 44 906	2 464	3 557 197	–	98,7	+ 1,3	0,1	
43.3 Sonstiger Ausbau										
20 - 49	2 000	5 318 910	+ 31 769	1 564	5 352 244	–	99,4	+ 0,6	0,0	
50 - 99	254	1 726 814	+ 52 543	1 188	1 780 545	–	97,0	+ 3,0	0,1	
100 - 249	52	850 999	+ 26 659	39	877 697	–	97,0	+ 3,0	0,0	
250 und mehr	12	830 898	- 3 551	120	827 467	–	100,4	- 0,4	0,0	
Insgesamt	2 318	8 727 621	+ 107 420	2 912	8 837 954	–	98,8	+ 1,2	0,0	
43.31 Anbringen von Stuckaturen, Gipserei und Verputzerei										
20 - 49	218	585 260	+ 8 451	353	594 064	–	98,5	+ 1,4	0,1	
50 - 99	35	232 997	+ 16 041	295	249 333	–	93,4	+ 6,4	0,1	
100 und mehr	5	183 198	+ 6 043	–	189 241	–	96,8	+ 3,2	–	
Insgesamt	258	1 001 454	+ 30 535	648	1 032 637	–	97,0	+ 3,0	0,1	
43.32 Bautischlerei und -schlosserei										
20 - 49	467	1 385 484	- 7 016	957	1 379 425	–	100,4	- 0,5	0,1	
50 - 99	51	322 618	+ 12 025	719	335 362	–	96,2	+ 3,6	0,2	
100 und mehr	9	193 464	+ 15 209	–	208 673	–	92,7	+ 7,3	–	
Insgesamt	527	1 901 565	+ 20 218	1 676	1 923 459	–	98,9	+ 1,1	0,1	

1) Ohne Umsatzsteuer.

4 Bruttoproduktionswert 2013
Nach Beschäftigtengrößenklassen

Beschäftigte von... bis...	Unter- nehmen	Elemente des Bruttoproduktionswertes			Bruttoproduktionswert ¹⁾		Anteil am Bruttoproduktionswert			
		Gesamt- umsatz	Zu- (+) bzw. Abnahme (-) der Bestände an unfertigen und fertigen Erzeugnissen	selbst- erstellte Anlagen	insgesamt	darunter Jahres- bauleistung	Gesamt- umsatz	Zu- (+) bzw. Abnahme (-) der Bestände an unfertigen und fertigen Erzeugnissen	selbst- erstellte Anlagen	
	Anzahl	1 000 EUR					%			
43.33 Fußboden-, Fliesen- und Plattenlegerei, Tapeziererei										
20 - 49	345	1 110 051	+ 3 630	23	1 113 705	–	99,7	+ 0,3	0,0	
50 und mehr	39	566 446	+ 8 117	126	574 688	–	98,6	+ 1,4	0,0	
Insgesamt	384	1 676 496	+ 11 748	149	1 688 393	–	99,3	+ 0,7	0,0	
43.34 Malerei und Glaserei										
20 - 49	932	2 102 485	+ 25 290	230	2 128 006	–	98,8	+ 1,2	0,0	
50 - 99	128	712 374	+ 22 076	155	734 605	–	97,0	+ 3,0	0,0	
100 und mehr	42	1 060 559	- 1 010	39	1 059 588	–	100,1	- 0,1	0,0	
Insgesamt	1 102	3 875 418	+ 46 356	425	3 922 199	–	98,8	+ 1,2	0,0	
43.34.1 Maler- und Lackierergewerbe										
20 - 49	879	1 939 100	+ 31 312	230	1 970 642	–	98,4	+ 1,6	0,0	
50 - 99	126	699 154	+ 21 584	155	720 893	–	97,0	+ 3,0	0,0	
100 und mehr	41	1 032 040	+ 4 569	39	1 036 649	–	99,6	+ 0,4	0,0	
Insgesamt	1 046	3 670 294	+ 57 466	425	3 728 184	–	98,4	+ 1,5	0,0	
43.34.2 Glasergerwerbe										
20 - 49	53	163 385	- 6 022	–	157 364	–	103,8	- 3,8	–	
50 und mehr	3	41 739	- 5 088	–	36 651	–	113,9	- 13,9	–	
Insgesamt	56	205 124	- 11 110	–	194 015	–	105,7	- 5,7	–	
43.39 Sonstiger Ausbau a. n. g.										
20 - 49	38	135 631	+ 1 413	1	137 045	–	99,0	+ 1,0	0,0	
50 - 99	6	74 354	- 787	14	73 581	–	101,1	- 1,1	0,0	
100 und mehr	3	62 702	- 2 063	–	60 640	–	103,4	- 3,4	–	
Insgesamt	47	272 687	- 1 436	15	271 265	–	100,5	- 0,5	0,0	
43.9 Sonstige spezialisierte Bautätigkeiten										
20 - 49	1 543	4 946 493	+ 79 833	5 450	5 031 776	4 971 510	98,3	+ 1,6	0,1	
50 - 99	301	2 757 424	+ 28 310	4 389	2 790 123	2 735 897	98,8	+ 1,0	0,2	
100 - 249	86	2 045 679	+ 240	3 341	2 049 260	1 930 108	99,8	+ 0,0	0,2	
250 - 499	17	1 260 095	+ 49 438	764	1 310 297	1 262 031	96,2	+ 3,8	0,1	
500 und mehr	8	1 541 638	- 66 163	1 196	1 476 671	1 447 421	104,4	- 4,5	0,1	
Insgesamt	1 955	12 551 329	+ 91 658	15 140	12 658 127	12 346 966	99,2	+ 0,7	0,1	
43.91 Dachdeckerei und Zimmerei										
20 - 49	916	2 834 331	+ 68 150	1 581	2 904 062	2 872 299	97,6	+ 2,3	0,1	
50 - 99	100	918 588	+ 27 858	1 095	947 541	931 851	96,9	+ 2,9	0,1	
100 und mehr	18	562 200	+ 9 659	1 574	573 434	558 862	98,0	+ 1,7	0,3	
Insgesamt	1 034	4 315 120	+ 105 666	4 251	4 425 036	4 363 012	97,5	+ 2,4	0,1	
43.91.1 Dachdeckerei und Bauspenglerei										
20 - 49	589	1 799 935	+ 38 375	621	1 838 931	1 822 232	97,9	+ 2,1	0,0	
50 - 99	61	540 717	+ 19 951	114	560 783	553 491	96,4	+ 3,6	0,0	
100 und mehr	10	242 008	- 6 896	64	235 176	232 992	102,9	- 2,9	0,0	
Insgesamt	660	2 582 661	+ 51 430	799	2 634 890	2 608 714	98,0	+ 2,0	0,0	
43.91.2 Zimmerei und Ingenieurholzbau										
20 - 49	327	1 034 396	+ 29 775	960	1 065 130	1 050 067	97,1	+ 2,8	0,1	
50 - 99	39	377 871	+ 7 906	981	386 758	378 361	97,7	+ 2,0	0,3	
100 und mehr	8	320 192	+ 16 555	1 511	338 258	325 871	94,7	+ 4,9	0,4	
Insgesamt	374	1 732 459	+ 54 237	3 451	1 790 147	1 754 298	96,8	+ 3,0	0,2	

1) Ohne Umsatzsteuer.

4 Bruttoproduktionswert 2013
Nach Beschäftigtengrößenklassen

Beschäftigte von... bis...	Unter- nehmen	Elemente des Bruttoproduktionswertes			Bruttoproduktionswert ¹⁾		Anteil am Bruttoproduktionswert			
		Gesamt- umsatz	Zu- (+) bzw. Abnahme (-) der Bestände an unfertigen und fertigen Erzeugnissen	selbst- erstellte Anlagen	insgesamt	darunter Jahres- bauleistung	Gesamt- umsatz	Zu- (+) bzw. Abnahme (-) der Bestände an unfertigen und fertigen Erzeugnissen	selbst- erstellte Anlagen	
	Anzahl	1 000 EUR					%			
43.99 Sonstige spezialisierte Bautätigkeiten a. n. g.										
20 - 49	627	2 112 162	+ 11 684	3 869	2 127 714	2 099 212	99,3	+ 0,5	0,2	
50 - 99	201	1 838 836	+ 453	3 293	1 842 582	1 804 046	99,8	+ 0,0	0,2	
100 - 249	72	1 715 390	+ 3 181	2 847	1 721 418	1 605 322	99,6	+ 0,2	0,2	
250 - 499	14	1 113 420	+ 38 056	363	1 151 839	1 104 835	96,7	+ 3,3	0,0	
500 und mehr	7	1 456 402	- 67 381	517	1 389 537	1 370 539	104,8	- 4,8	0,0	
Insgesamt	921	8 236 209	- 14 008	10 890	8 233 090	7 983 954	100,0	- 0,2	0,1	
43.99.1 Gerüstbau										
20 - 49	180	425 424	+ 1 737	3 242	430 403	423 525	98,8	+ 0,4	0,8	
50 - 99	43	286 571	+ 6 269	–	292 841	289 946	97,9	+ 2,1	–	
100 und mehr	9	330 537	+ 323	–	330 859	296 710	99,9	+ 0,1	–	
Insgesamt	232	1 042 532	+ 8 328	3 242	1 054 103	1 010 182	98,9	+ 0,8	0,3	
43.99.2 Schornstein-, Feuerungs- und Industrieofenbau										
20 - 49	17	50 044	+ 1 912	–	51 957	49 380	96,3	+ 3,7	–	
50 - 99	17	182 427	- 15 301	–	167 126	164 077	109,2	- 9,2	–	
100 und mehr	7	296 700	- 1 473	130	295 357	223 135	100,5	- 0,5	0,0	
Insgesamt	41	529 172	- 14 862	130	514 440	436 591	102,9	- 2,9	0,0	
43.99.9 Baugewerbe a. n. g.										
20 - 49	430	1 636 693	+ 8 035	626	1 645 354	1 626 307	99,5	+ 0,5	0,0	
50 - 99	141	1 369 837	+ 9 484	3 293	1 382 615	1 350 022	99,1	+ 0,7	0,2	
100 - 249	60	1 398 342	+ 11 196	2 717	1 412 255	1 372 378	99,0	+ 0,8	0,2	
250 und mehr	17	2 259 632	- 36 190	881	2 224 323	2 188 473	101,6	- 1,6	0,0	
Insgesamt	648	6 664 505	- 7 475	7 518	6 664 548	6 537 181	100,0	- 0,1	0,1	
Nachrichtlich:										
41.2 / 42 / 43.1 / 43.9 Bauhauptgewerbe										
(Bau von Gebäuden, Bau von Straßen und Bahnverkehrsstrecken, Leitungstiefbau und Kläranlagenbau, Sonstiger Tiefbau, Abbrucharbeiten und vorbereitende Baustellenarbeiten, Sonstige spezialisierte Bautätigkeiten)										
20 - 49	4 892	17 953 816	+ 483 384	20 703	18 457 904	18 189 937	97,3	+ 2,6	0,1	
50 - 99	1 363	13 411 447	+ 502 103	10 107	13 923 657	13 582 371	96,3	+ 3,6	0,1	
100 - 249	569	14 306 650	+ 349 643	19 154	14 675 446	14 231 260	97,5	+ 2,4	0,1	
250 - 499	107	8 506 527	+ 58 042	10 464	8 575 033	8 243 338	99,2	+ 0,7	0,1	
500 - 999	33	4 507 904	+ 302 873	7 269	4 818 045	4 621 123	93,6	+ 6,3	0,2	
1 000 und mehr	21	8 938 788	+ 128 758	24 633	9 092 180	8 707 924	98,3	+ 1,4	0,3	
Insgesamt	6 985	67 625 131	+ 1 824 803	92 330	69 542 264	67 575 954	97,2	+ 2,6	0,1	
43.2 / 43.3 Ausbaugewerbe										
(Bauinstallation, Sonstiger Ausbau)										
20 - 49	6 002	18 018 709	+ 197 122	5 106	18 220 936	–	98,9	+ 1,1	0,0	
50 - 99	1 080	8 059 102	+ 272 057	3 320	8 334 479	–	96,7	+ 3,3	0,0	
100 - 249	297	5 861 585	- 2 419	1 932	5 861 098	–	100,0	- 0,0	0,0	
250 - 499	59	3 175 048	+ 158 112	3 808	3 336 967	–	95,1	+ 4,7	0,1	
500 - 999	17	1 339 923	+ 50 142	181	1 390 246	–	96,4	+ 3,6	0,0	
1 000 und mehr	11	3 908 031	- 177 788	1 765	3 732 008	–	104,7	- 4,8	0,0	
Insgesamt	7 466	40 362 397	+ 497 225	16 111	40 875 733	–	98,7	+ 1,2	0,0	

1) Ohne Umsatzsteuer.

5 Umsatz 2013

Nach Beschäftigtengrößenklassen

Beschäftigte von... bis...	Unter- nehmen	Umsatz ¹⁾							Gesamt- umsatz je Beschäftigten
		aus eigenen Erzeugnissen und aus industriellen/handwerk- lichen Dienstleistungen		aus Handels- ware	aus sonstigen nichtindustriellen / nichthandwerklichen Tätigkeiten		insgesamt	darunter abge- rechnete Bau- leistungen	
		zusammen	darunter aus ind. / handw. Dienst- leistungen		zusammen	darunter aus Wohnungs- vermietung			
	Anzahl	1 000 EUR							EUR

F (41/42/43) Baugewerbe

20 - 49	10 991	37 170 109	1 379 939	466 205	182 011	43 192	37 818 326	17 688 820	114 947
50 - 99	2 462	21 665 902	829 450	247 199	165 210	35 301	22 078 310	13 069 924	133 942
100 - 249	876	20 511 679	800 745	313 690	308 872	69 718	21 134 242	13 862 614	165 793
250 - 499	166	11 404 114	413 665	143 731	133 729	3 308	11 681 575	8 174 914	206 830
500 - 999	50	5 649 506	512 338	95 562	102 760	406	5 847 827	4 312 584	179 513
1 000 und mehr	32	12 653 126	462 883	19 810	173 883	1 268	12 846 819	8 576 320	206 580
Insgesamt	14 577	109 054 436	4 399 019	1 286 197	1 066 466	153 194	111 407 098	65 685 175	144 205
41 Hochbau									
20 - 49	1 990	9 304 104	177 235	94 875	86 379	33 413	9 485 358	7 537 133	156 532
50 - 99	496	5 821 231	137 750	24 277	60 607	25 521	5 906 115	5 219 405	177 670
100 - 249	226	6 967 552	251 844	22 414	151 248	61 364	7 141 214	6 064 727	216 827
250 - 499	39	4 253 831	107 949	18 237	12 161	1 709	4 284 229	4 247 077	318 743
500 - 999	12	2 028 622	393 180	2 641	51 478	372	2 082 741	1 962 146	260 864
1 000 und mehr	5	3 329 317	163 983	6 461	40 431	118	3 376 209	3 291 957	269 386
Insgesamt	2 768	31 704 657	1 231 940	168 905	402 305	122 497	32 275 866	28 322 444	200 805
41.1 Erschließung von Grundstücken; Bauträger									
20 - 49	97	1 712 478	248	61 978	71 344	27 525	1 845 801	–	635 169
50 - 99	19	578 008	–	39	29 714	20 247	607 762	–	514 181
100 und mehr	10	858 517	1 327	252	107 238	53 717	966 007	–	672 707
Insgesamt	126	3 149 003	1 575	62 270	208 297	101 490	3 419 570	–	619 039
41.10.3 Bauträger für Wohngebäude									
20 - 49	82	1 575 999	248	61 978	53 633	24 184	1 691 610	–	685 140
50 und mehr	25	1 318 021	–	292	99 456	72 610	1 417 769	–	637 486
Insgesamt	107	2 894 020	248	62 270	153 089	96 794	3 109 379	–	662 557
41.2 Bau von Gebäuden									
20 - 49	1 893	7 591 626	176 987	32 896	15 035	5 889	7 639 557	7 537 133	132 422
50 - 99	477	5 243 222	137 750	24 238	30 893	5 274	5 298 354	5 219 405	165 264
100 - 249	216	6 109 035	250 516	22 162	44 010	7 646	6 175 206	6 064 727	196 045
250 - 499	39	4 253 831	107 949	18 237	12 161	1 709	4 284 229	4 247 077	318 743
500 - 999	12	2 028 622	393 180	2 641	51 478	372	2 082 741	1 962 146	260 864
1 000 und mehr	5	3 329 317	163 983	6 461	40 431	118	3 376 209	3 291 957	269 386
Insgesamt	2 642	28 555 654	1 230 365	106 635	194 008	21 008	28 856 297	28 322 444	185 920
41.20.1 Bau von Gebäuden (ohne Fertigteilbau)									
20 - 49	1 864	7 444 164	161 776	31 617	14 149	5 751	7 489 930	7 392 068	132 079
50 - 99	464	5 070 251	120 971	13 788	29 818	4 927	5 113 858	5 046 494	164 090
100 - 249	202	5 807 161	227 477	22 111	41 734	5 666	5 871 007	5 771 173	197 684
250 - 499	37	3 827 874	107 949	18 237	11 895	1 709	3 858 006	3 822 808	306 215
500 - 999	11	1 924 354	393 180	2 641	51 001	372	1 977 995	1 858 873	270 477
1 000 und mehr	4	3 051 619	127 925	229	39 611	118	3 091 459	3 017 772	273 896
Insgesamt	2 582	27 125 423	1 139 279	88 623	188 208	18 543	27 402 254	26 909 187	184 191
41.20.2 Errichtung von Fertigteilbauten									
20 - 49	29	147 462	15 210	1 279	886	138	149 627	145 064	152 215
50 - 99	13	172 971	16 779	10 450	1 075	346	184 496	172 911	206 141
100 und mehr	18	1 109 797	59 097	6 282	3 840	1 981	1 119 919	1 095 281	245 650
Insgesamt	60	1 430 231	91 086	18 011	5 801	2 465	1 454 043	1 413 257	225 888

1) Ohne Umsatzsteuer.

2) Bauhauptgewerbe: Umsatzerlöse aus eigener Nachunternehmertätigkeit.

5 Umsatz 2013

Nach Beschäftigtengrößenklassen

Beschäftigte von... bis...	Unter- nehmen	Umsatz ¹⁾							Gesamt- umsatz je Beschäf- tigten
		aus eigenen Erzeugnissen und aus industriellen/handwerk- lichen Dienstleistungen		aus Handels- ware	aus sonstigen nichtindustriellen / nichthandwerklichen Tätigkeiten		insgesamt	darunter abge- rechnete Bau- leistungen	
		zusammen	darunter aus ind. / handw. Dienst- leistungen		zusammen	darunter aus Wohnungs- vermietung			
	Anzahl	1 000 EUR							EUR
42 Tiefbau									
20 - 49	1 253	4 480 329	161 016	17 207	15 985	1 581	4 513 521	4 444 748	115 874
50 - 99	540	4 829 246	151 328	28 230	18 946	6 011	4 876 421	4 703 646	130 700
100 - 249	247	5 495 180	176 465	70 904	22 718	2 335	5 588 802	5 407 436	153 987
250 - 499	51	2 778 521	120 299	107 039	76 643	535	2 962 202	2 716 524	169 656
500 - 999	16	2 008 934	118 893	15 839	11 764	13	2 036 537	1 984 135	193 183
1 000 und mehr	11	4 137 370	58 084	13 043	60 309	757	4 210 721	3 948 497	214 701
Insgesamt	2 118	23 729 579	786 085	252 261	206 364	11 233	24 188 205	23 204 985	151 016
42.1 Bau von Straßen und Bahnverkehrsstrecken									
20 - 49	502	1 954 447	94 858	8 442	4 358	292	1 967 247	1 940 775	127 743
50 - 99	235	2 329 506	87 667	13 333	14 154	3 611	2 356 993	2 220 827	142 935
100 - 249	137	3 341 276	149 252	68 233	12 667	1 689	3 422 176	3 271 663	165 554
250 - 499	28	1 644 737	63 294	24 895	25 070	210	1 694 703	1 589 005	174 730
500 und mehr	20	4 600 988	165 538	974	64 732	13	4 666 694	4 429 654	207 630
Insgesamt	922	13 870 954	560 609	115 877	120 980	5 815	14 107 812	13 451 923	166 491
42.11 Bau von Straßen									
20 - 49	433	1 682 465	76 843	7 295	3 810	238	1 693 570	1 672 201	127 528
50 - 99	192	1 922 370	52 266	12 977	9 908	3 609	1 945 255	1 820 214	144 328
100 - 249	113	2 778 697	69 341	67 181	10 745	1 659	2 856 622	2 709 220	165 161
250 - 499	23	1 374 915	48 240	24 895	25 070	210	1 424 880	1 319 236	181 675
500 und mehr	14	3 227 758	136 945	974	50 440	13	3 279 172	3 059 411	219 225
Insgesamt	775	10 986 205	383 634	113 322	99 973	5 729	11 199 499	10 580 282	167 519
42.12 Bau von Bahnverkehrsstrecken									
20 - 49	50	190 052	18 016	1 147	296	–	191 496	189 590	122 518
50 - 99	28	216 484	26 717	190	1 275	1	217 949	216 484	110 915
100 und mehr	19	1 489 333	21 790	1 045	4 673	30	1 495 052	1 486 256	175 373
Insgesamt	97	1 895 869	66 522	2 382	6 245	31	1 904 496	1 892 331	158 010
42.13 Brücken- und Tunnelbau									
20 - 49	19	81 930	–	–	252	55	82 182	78 984	147 543
50 - 99	15	190 652	8 684	167	2 970	–	193 789	184 129	185 090
100 und mehr	16	716 298	101 768	7	11 541	–	727 845	716 198	172 312
Insgesamt	50	988 880	110 452	173	14 763	55	1 003 816	979 311	172 240
42.2 Leitungstiefbau und Kläranlagenbau									
20 - 49	514	1 675 553	35 301	6 036	3 832	817	1 685 421	1 664 927	104 218
50 - 99	229	1 817 306	37 995	11 244	3 013	2 034	1 831 564	1 805 709	117 040
100 - 249	77	1 371 699	16 634	1 891	5 001	210	1 378 591	1 360 813	122 990
250 und mehr	20	1 981 597	68 444	28 441	22 416	757	2 032 454	1 937 281	190 841
Insgesamt	840	6 846 155	158 373	47 612	34 262	3 819	6 928 030	6 768 730	129 062
42.21 Rohrleitungstiefbau, Brunnenbau und Kläranlagenbau									
20 - 49	387	1 345 232	30 601	5 283	3 577	817	1 354 093	1 334 607	108 649
50 - 99	178	1 433 580	12 271	10 727	969	213	1 445 275	1 431 283	118 601
100 - 249	65	1 164 606	9 445	1 183	3 744	137	1 169 533	1 153 810	123 525
250 und mehr	14	1 698 774	57 005	13 216	9 121	757	1 721 111	1 654 457	202 198
Insgesamt	644	5 642 192	109 322	30 410	17 411	1 924	5 690 012	5 574 158	133 477
42.22 Kabelnetzleitungstiefbau									
20 - 49	127	330 320	4 700	753	255	–	331 328	330 320	89 331
50 - 99	51	383 726	25 724	517	2 044	1 821	386 288	374 426	111 547
100 und mehr	18	489 917	18 628	15 933	14 552	74	520 402	489 826	134 159
Insgesamt	196	1 203 964	49 051	17 203	16 851	1 895	1 238 018	1 194 572	112 028

1) Ohne Umsatzsteuer.

2) Bauhauptgewerbe: Umsatzerlöse aus eigener Nachunternehmertätigkeit.

5 Umsatz 2013

Nach Beschäftigtengrößenklassen

Beschäftigte von... bis...	Unter- nehmen	Umsatz ¹⁾							Gesamt- umsatz je Beschäf- tigten	
		aus eigenen Erzeugnissen und aus industriellen/handwerk- lichen Dienstleistungen		aus Handels- ware	aus sonstigen nichtindustriellen / nichthandwerklichen Tätigkeiten		insgesamt	darunter abge- rechnete Bau- leistungen		
		zusammen	darunter aus ind. / handw. Dienst- leistungen		zusammen	darunter aus Wohnungs- vermietung				
	Anzahl	1 000 EUR							EUR	
42.9 Sonstiger Tiefbau										
20 - 49	237	850 330	30 857	2 728	7 795	471	860 853	839 046	116 647	
50 - 99	76	682 434	25 666	3 652	1 779	366	687 865	677 109	133 024	
100 - 249	33	782 205	10 580	780	5 050	436	788 035	774 960	178 531	
250 und mehr	10	697 501	–	81 611	36 497	325	815 610	693 217	170 309	
Insgesamt	356	3 012 470	67 103	88 772	51 122	1 599	3 152 363	2 984 332	144 910	
42.91 Wasserbau										
20 - 49	13	69 663	1 003	269	767	–	70 699	69 455	198 036	
50 und mehr	5	184 695	–	–	113	–	184 809	182 975	129 056	
Insgesamt	18	254 358	1 003	269	880	–	255 508	252 430	142 821	
42.99 Sonstiger Tiefbau a. n. g.										
20 - 49	224	780 667	29 855	2 459	7 029	471	790 154	769 591	112 509	
50 - 99	76	682 434	25 666	3 652	1 779	366	687 865	677 109	133 024	
100 und mehr	38	1 295 011	10 580	82 392	41 434	761	1 418 836	1 285 202	182 581	
Insgesamt	338	2 758 112	66 100	88 502	50 242	1 599	2 896 856	2 731 902	145 097	
43 Vorbereitende Baustellenarbeiten, Bauinstallation und sonstiges Ausbaugewerbe										
20 - 49	7 748	23 385 676	1 041 688	354 124	79 647	8 197	23 819 447	5 706 940	103 807	
50 - 99	1 426	11 015 426	540 372	194 691	85 657	3 769	11 295 774	3 146 873	119 807	
100 - 249	403	8 048 947	372 436	220 372	134 907	6 019	8 404 226	2 390 451	144 291	
250 - 499	76	4 371 762	185 417	18 456	44 926	1 063	4 435 143	1 211 312	173 397	
500 - 999	22	1 611 950	265	77 082	39 517	22	1 728 549	366 303	123 028	
1 000 und mehr	16	5 186 439	240 816	307	73 143	393	5 259 889	1 335 866	175 079	
Insgesamt	9 691	53 620 200	2 380 994	865 031	457 797	19 464	54 943 027	14 157 745	121 648	
43.1 Abbrucharbeiten und vorbereitende Baustellenarbeiten										
20 - 49	203	839 719	17 174	8 127	6 400	432	854 246	818 745	138 183	
50 - 99	45	457 774	19 164	16 039	5 435	482	479 247	442 947	155 752	
100 und mehr	22	660 640	–	6 643	28 525	315	695 808	655 328	139 917	
Insgesamt	270	1 958 133	36 338	30 809	40 359	1 230	2 029 301	1 917 019	142 587	
43.11 Abbrucharbeiten										
20 - 49	76	342 147	6 943	3 108	3 155	14	348 410	334 024	152 277	
50 und mehr	26	398 828	2 704	1 553	13 467	474	413 849	385 841	190 714	
Insgesamt	102	740 976	9 647	4 661	16 623	487	762 259	719 865	170 987	
43.12 Vorbereitende Baustellenarbeiten										
20 - 49	121	480 205	10 231	5 003	3 244	419	488 451	467 353	131 234	
50 - 99	25	276 482	16 021	14 486	1 587	15	292 554	269 689	167 461	
100 und mehr	10	331 273	–	6 633	18 906	308	356 812	331 156	103 274	
Insgesamt	156	1 087 959	26 252	26 122	23 736	742	1 137 817	1 068 199	127 501	
43.13 Test- und Suchbohrung										
20 - 49	6	17 367	–	17	0	–	17 384	17 367	101 071	
50 und mehr	6	111 831	439	10	–	–	111 840	111 588	164 956	
Insgesamt	12	129 198	439	27	0	–	129 225	128 955	152 029	
43.2 Bauinstallation										
20 - 49	4 002	12 395 289	520 336	263 921	40 589	4 336	12 699 799	–	105 821	
50 - 99	826	6 146 913	323 518	134 372	51 003	1 818	6 332 288	–	114 878	
100 - 249	245	4 782 515	231 373	189 066	39 005	994	5 010 585	–	140 976	
250 - 499	51	2 723 052	112 650	11 971	40 624	411	2 775 647	–	160 229	
500 - 999	14	1 114 719	–	76 255	26 710	18	1 217 684	–	128 110	
1 000 und mehr	10	3 540 023	234 600	307	58 443	–	3 598 773	–	187 280	
Insgesamt	5 148	30 702 511	1 422 476	675 891	256 374	7 577	31 634 776	–	123 227	

1) Ohne Umsatzsteuer.

2) Bauhauptgewerbe: Umsatzerlöse aus eigener Nachunternehmertätigkeit.

5 Umsatz 2013

Nach Beschäftigtengrößenklassen

Beschäftigte von... bis...	Unter- nehmen	Umsatz ¹⁾							Gesamt- umsatz je Beschäf- tigten
		aus eigenen Erzeugnissen und aus industriellen/handwerk- lichen Dienstleistungen		aus Handels- ware	aus sonstigen nichtindustriellen / nichthandwerklichen Tätigkeiten		insgesamt	darunter abge- rechnete Bau- leistungen	
		zusammen	darunter aus ind. / handw. Dienst- leistungen		zusammen	darunter aus Wohnungs- vermietung			
	Anzahl	1 000 EUR							EUR
43.21 Elektroinstallation									
20 - 49	1 528	4 173 248	247 273	165 413	12 510	1 146	4 351 172	–	94 267
50 - 99	404	2 700 016	142 606	93 129	20 714	724	2 813 859	–	104 624
100 - 249	121	2 001 952	121 277	43 843	26 812	429	2 072 607	–	118 876
250 - 499	24	1 242 291	91 067	10 293	18 255	271	1 270 839	–	158 597
500 und mehr	5	411 899	–	76 236	16 069	1	504 203	–	108 431
Insgesamt	2 082	10 529 407	602 222	388 913	94 361	2 571	11 012 681	–	106 763
43.22 Gas-, Wasser-, Heizungs- sowie Lüftungs- und Klimainstallation									
20 - 49	2 152	7 097 388	167 518	82 469	18 430	2 633	7 198 287	–	112 091
50 - 99	361	2 898 184	160 678	40 487	24 874	822	2 963 545	–	122 892
100 - 249	98	2 017 321	94 560	143 489	6 842	565	2 167 652	–	152 330
250 - 499	14	750 033	21 274	1 636	767	–	752 435	–	155 013
500 und mehr	6	1 794 721	–	–	21 955	–	1 816 676	–	187 016
Insgesamt	2 631	14 557 647	444 030	268 080	72 867	4 020	14 898 595	–	127 196
43.29 Sonstige Bauinstallation									
20 - 49	322	1 124 652	105 545	16 038	9 649	556	1 150 340	–	119 379
50 - 99	61	548 713	20 234	757	5 415	272	554 884	–	134 943
100 - 249	26	763 243	15 536	1 734	5 350	–	770 326	–	198 691
250 - 499	13	730 728	310	43	21 602	141	752 373	–	168 845
500 - 999	8	729 614	–	19	26 685	17	756 319	–	132 016
1 000 und mehr	5	1 718 508	234 600	307	20 443	–	1 739 258	–	201 583
Insgesamt	435	5 615 458	376 224	18 898	89 145	986	5 723 501	–	157 075
43.29.1 Dämmung gegen Kälte, Wärme, Schall und Erschütterung									
20 - 49	200	704 245	44 449	593	2 838	266	707 676	–	120 047
50 - 99	33	335 686	5 978	290	1 484	10	337 460	–	150 652
100 - 249	12	483 479	–	–	4 620	–	488 098	–	270 565
250 und mehr	11	635 860	310	62	44 517	145	680 439	–	139 577
Insgesamt	256	2 159 269	50 737	945	53 459	421	2 213 673	–	149 431
43.29.9 Sonstige Bauinstallation a. n. g.									
20 - 49	122	420 407	61 096	15 446	6 812	290	442 664	–	118 328
50 - 99	28	213 027	14 255	467	3 931	263	217 424	–	116 145
100 - 249	14	279 764	15 536	1 734	730	–	282 228	–	136 145
250 und mehr	15	2 542 991	234 600	307	24 214	12	2 567 511	–	184 209
Insgesamt	179	3 456 189	325 487	17 953	35 686	565	3 509 828	–	162 312
43.3 Sonstiger Ausbau									
20 - 49	2 000	5 248 426	257 989	51 726	18 758	2 217	5 318 910	–	91 886
50 - 99	254	1 687 114	62 149	18 947	20 753	890	1 726 814	–	106 679
100 - 249	52	841 377	84 347	7 625	1 998	44	850 999	–	119 204
250 und mehr	12	823 216	15 079	217	7 465	93	830 898	–	119 985
Insgesamt	2 318	8 600 132	419 564	78 515	48 974	3 243	8 727 621	–	99 023
43.31 Anbringen von Stuckaturen, Gipserei und Verputzerei									
20 - 49	218	582 057	16 150	2 773	429	100	585 260	–	92 810
50 - 99	35	224 270	4 635	96	8 631	15	232 997	–	107 919
100 und mehr	5	181 798	–	–	1 400	18	183 198	–	184 675
Insgesamt	258	988 125	20 785	2 869	10 460	134	1 001 454	–	105 896
43.32 Bautischlerei und -schlosserei									
20 - 49	467	1 363 912	106 504	16 991	4 581	438	1 385 484	–	102 644
50 - 99	51	313 983	5 262	2 095	6 539	48	322 618	–	101 516
100 und mehr	9	187 551	416	5 868	45	23	193 464	–	119 422
Insgesamt	527	1 865 447	112 183	24 954	11 165	508	1 901 565	–	103 933

1) Ohne Umsatzsteuer.

2) Bauhauptgewerbe: Umsatzerlöse aus eigener Nachunternehmertätigkeit.

5 Umsatz 2013

Nach Beschäftigtengrößenklassen

Beschäftigte von... bis...	Unter- nehmen	Umsatz ¹⁾							Gesamt- umsatz je Beschäf- tigten	
		aus eigenen Erzeugnissen und aus industriellen/handwerk- lichen Dienstleistungen		aus Handels- ware	aus sonstigen nichtindustriellen / nichthandwerklichen Tätigkeiten		insgesamt	darunter abge- rechnete Bau- leistungen		
		zusammen	darunter aus ind. / handw. Dienst- leistungen		zusammen	darunter aus Wohnungs- vermietung				
	Anzahl	1 000 EUR							EUR	
43.33 Fußboden-, Fliesen- und Plattenlegerei, Tapeziererei										
20 - 49	345	1 089 639	53 639	15 369	5 042	485	1 110 051	–	113 132	
50 und mehr	39	552 869	42 749	12 480	1 097	193	566 446	–	163 382	
Insgesamt	384	1 642 508	96 388	27 849	6 139	679	1 676 496	–	126 252	
43.34 Malerei und Glaserei										
20 - 49	932	2 081 330	60 069	15 054	6 101	1 165	2 102 485	–	77 317	
50 - 99	128	705 433	45 110	3 451	3 490	601	712 374	–	86 348	
100 und mehr	42	1 051 547	63 313	1 726	7 287	71	1 060 559	–	107 594	
Insgesamt	1 102	3 838 309	168 493	20 231	16 878	1 837	3 875 418	–	85 550	
43.34.1 Maler- und Lackierergewerbe										
20 - 49	879	1 924 188	51 425	9 309	5 602	1 165	1 939 100	–	75 649	
50 - 99	126	692 706	45 110	2 958	3 490	601	699 154	–	86 050	
100 und mehr	41	1 023 149	61 929	1 614	7 277	69	1 032 040	–	106 243	
Insgesamt	1 046	3 640 043	158 464	13 881	16 370	1 835	3 670 294	–	84 429	
43.34.2 Glasergerwerbe										
20 - 49	53	157 142	8 644	5 745	499	–	163 385	–	104 734	
50 und mehr	3	41 124	1 384	605	9	2	41 739	–	155 741	
Insgesamt	56	198 266	10 028	6 350	508	2	205 124	–	112 212	
43.39 Sonstiger Ausbau a. n. g.										
20 - 49	38	131 487	21 625	1 539	2 604	29	135 631	–	125 934	
50 - 99	6	71 698	–	1 042	1 614	57	74 354	–	178 735	
100 und mehr	3	62 558	90	32	112	–	62 702	–	200 969	
Insgesamt	47	265 743	21 716	2 613	4 331	86	272 687	–	151 073	
43.9 Sonstige spezialisierte Bautätigkeiten										
20 - 49	1 543	4 902 242	246 190	30 350	13 900	1 212	4 946 493	4 888 195	109 006	
50 - 99	301	2 723 625	135 540	25 334	8 465	579	2 757 424	2 703 926	138 585	
100 - 249	86	1 953 958	56 716	17 038	74 683	4 968	2 045 679	1 924 666	159 544	
250 - 499	17	1 251 136	57 952	6 407	2 552	562	1 260 095	1 211 312	217 183	
500 und mehr	8	1 528 462	6 216	687	12 489	93	1 541 638	1 512 627	177 833	
Insgesamt	1 955	12 359 423	502 615	79 816	112 090	7 414	12 551 329	12 240 726	135 590	
43.91 Dachdeckerei und Zimmerei										
20 - 49	916	2 811 843	142 862	18 747	3 741	407	2 834 331	2 803 756	108 049	
50 - 99	100	913 898	14 240	3 750	940	249	918 588	903 068	146 365	
100 und mehr	18	558 944	35 655	1 951	1 305	524	562 200	547 666	168 172	
Insgesamt	1 034	4 284 685	192 756	24 449	5 986	1 180	4 315 120	4 254 489	120 363	
43.91.1 Dachdeckerei und Bauspenglerei										
20 - 49	589	1 783 701	141 530	14 229	2 005	203	1 799 935	1 783 236	105 798	
50 - 99	61	540 121	14 240	116	480	34	540 717	533 425	140 337	
100 und mehr	10	241 333	21 577	497	179	2	242 008	239 861	175 241	
Insgesamt	660	2 565 155	177 347	14 842	2 664	239	2 582 661	2 556 522	116 090	
43.91.2 Zimmerei und Ingenieurholzbau										
20 - 49	327	1 028 141	1 331	4 519	1 736	203	1 034 396	1 020 520	112 203	
50 - 99	39	373 776	–	3 634	460	215	377 871	369 642	155 952	
100 und mehr	8	317 612	14 078	1 454	1 126	522	320 192	307 805	163 197	
Insgesamt	374	1 719 529	15 409	9 607	3 322	941	1 732 459	1 697 967	127 349	

1) Ohne Umsatzsteuer.

2) Bauhauptgewerbe: Umsatzerlöse aus eigener Nachunternehmertätigkeit.

5 Umsatz 2013

Nach Beschäftigtengrößenklassen

Beschäftigte von... bis...	Unter- nehmen	Umsatz ¹⁾							Gesamt- umsatz je Beschäftigten
		aus eigenen Erzeugnissen und aus industriellen/handwerk- lichen Dienstleistungen		aus Handels- ware	aus sonstigen nichtindustriellen / nichthandwerklichen Tätigkeiten		insgesamt	darunter abge- rechnete Bau- leistungen	
		zusammen	darunter aus ind. / handw. Dienst- leistungen		zusammen	darunter aus Wohnungs- vermietung			
	Anzahl	1 000 EUR							EUR

43.99 Sonstige spezialisierte Bautätigkeiten a. n. g.

20 - 49	627	2 090 399	103 329	11 603	10 159	805	2 112 162	2 084 439	110 319
50 - 99	201	1 809 727	121 300	21 584	7 525	330	1 838 836	1 800 858	135 000
100 - 249	72	1 625 161	35 139	16 502	73 727	4 456	1 715 390	1 597 397	156 428
250 - 499	14	1 105 400	43 875	5 678	2 341	551	1 113 420	1 065 899	229 761
500 und mehr	7	1 444 051	6 216	–	12 351	91	1 456 402	1 437 643	178 963
Insgesamt	921	8 074 739	309 859	55 367	106 104	6 234	8 236 209	7 986 237	145 216

43.99.1 Gerüstbau

20 - 49	180	419 797	17 476	–	5 628	131	425 424	418 546	81 234
50 - 99	43	285 102	3 373	916	554	7	286 571	283 677	99 746
100 und mehr	9	319 231	22 921	11 213	92	30	330 537	296 388	122 285
Insgesamt	232	1 024 129	43 769	12 129	6 274	169	1 042 532	998 611	96 415

43.99.2 Schornstein-, Feuerungs- und Industrieofenbau

20 - 49	17	48 378	–	189	1 478	9	50 044	48 304	99 098
50 - 99	17	179 378	9 417	1 581	1 468	153	182 427	179 378	164 201
100 und mehr	7	226 238	12 304	5 325	65 137	2 872	296 700	224 431	218 806
Insgesamt	41	453 995	21 720	7 095	68 083	3 033	529 172	452 112	178 053

43.99.9 Baugewerbe a. n. g.

20 - 49	430	1 622 225	85 853	11 414	3 054	666	1 636 693	1 617 589	122 105
50 - 99	141	1 345 248	108 511	19 087	5 503	170	1 369 837	1 337 803	142 144
100 - 249	60	1 384 332	18 434	5 289	8 721	1 554	1 398 342	1 356 568	153 580
250 und mehr	17	2 244 811	31 571	353	14 468	642	2 259 632	2 223 552	209 497
Insgesamt	648	6 596 615	244 369	36 144	31 747	3 032	6 664 505	6 535 513	155 234

Nachrichtlich:

41.2 / 42 / 43.1 / 43.9 Bauhauptgewerbe

(Bau von Gebäuden, Bau von Straßen und Bahnverkehrsstrecken, Leitungstiefbau und Kläranlagenbau, Sonstiger Tiefbau, Abbrucharbeiten und vorbereitende Baustellenarbeiten, Sonstige spezialisierte Bautätigkeiten)

20 - 49	4 892	17 813 916	601 367	88 581	51 319	9 114	17 953 816	17 688 820	121 143
50 - 99	1 363	13 253 867	443 783	93 840	63 740	12 346	13 411 447	13 069 924	145 234
100 - 249	569	14 029 271	483 698	116 746	160 632	14 963	14 306 650	13 862 614	171 631
250 - 499	107	8 283 488	286 200	131 683	91 356	2 807	8 506 527	8 174 914	231 767
500 - 999	33	4 413 286	512 073	19 167	75 451	386	4 507 904	4 312 584	210 906
1 000 und mehr	21	8 808 961	228 283	19 503	110 324	1 268	8 938 788	8 576 320	222 375
Insgesamt	6 985	66 602 789	2 555 403	469 521	552 821	40 884	67 625 131	65 685 175	160 182

43.2 / 43.3 Ausbaugewerbe

(Bauinstallation, Sonstiger Ausbau)

20 - 49	6 002	17 643 715	778 324	315 646	59 348	6 553	18 018 709	–	101 287
50 - 99	1 080	7 834 027	385 667	153 319	71 756	2 708	8 059 102	–	113 017
100 - 249	297	5 623 892	315 720	196 691	41 002	1 038	5 861 585	–	137 335
250 - 499	59	3 120 626	127 464	12 048	42 374	501	3 175 048	–	160 551
500 - 999	17	1 236 220	265	76 395	27 309	20	1 339 923	–	119 615
1 000 und mehr	11	3 844 165	234 600	307	63 559	–	3 908 031	–	177 710
Insgesamt	7 466	39 302 643	1 842 040	754 406	305 348	10 820	40 362 397	–	117 041

1) Ohne Umsatzsteuer.

2) Bauhauptgewerbe: Umsatzerlöse aus eigener Nachunternehmertätigkeit.

6 Lagerbestände 2013
Nach Beschäftigtengrößenklassen

Beschäftigte von... bis...	Lagerbestände ¹⁾								
	an Roh-, Hilfs- und Betriebsstoffen			an unfertigen und fertigen Erzeugnissen aus eigener Produktion			an Handelsware		
	Anfang	Ende	Zu- (+) bzw. Ab- nahme (-)	Anfang	Ende	Zu- (+) bzw. Ab- nahme (-)	Anfang	Ende	Zu- (+) bzw. Ab- nahme (-)
	des Geschäftsjahres			des Geschäftsjahres			des Geschäftsjahres		
	1 000 EUR		%	1 000 EUR		%	1 000 EUR		%
F (41/42/43) Baugewerbe									
20 - 49	965 635	991 632	+ 2,7	7 822 799	8 589 704	+ 9,8	58 422	58 317	- 0,2
50 - 99	317 450	326 322	+ 2,8	6 372 996	7 161 137	+ 12,4	27 260	24 979	- 8,4
100 - 249	319 041	360 464	+ 13,0	7 638 972	8 103 768	+ 6,1	68 400	67 854	- 0,8
250 - 499	283 786	306 759	+ 8,1	5 380 831	5 596 985	+ 4,0	6 039	10 814	+ 79,1
500 - 999	84 170	79 418	- 5,6	2 518 741	2 871 756	+ 14,0	5 334	5 233	- 1,9
1 000 und mehr	181 365	208 003	+ 14,7	8 329 533	8 280 504	- 0,6	1 755	1 520	- 13,4
Insgesamt	2 151 446	2 272 598	+ 5,6	38 063 874	40 603 853	+ 6,7	167 210	168 716	+ 0,9
41 Hochbau									
20 - 49	236 174	281 898	+ 19,4	3 178 511	3 598 484	+ 13,2	11 422	14 034	+ 22,9
50 - 99	62 821	56 959	- 9,3	2 421 606	2 686 099	+ 10,9	2 158	1 980	- 8,3
100 - 249	79 362	74 075	- 6,7	3 200 817	3 506 199	+ 9,5	2 017	1 925	- 4,6
250 - 499	13 250	14 560	+ 9,9	2 592 619	2 470 743	- 4,7	–	398	–
500 - 999	9 429	9 207	- 2,4	835 402	1 000 892	+ 19,8	327	269	- 17,6
1 000 und mehr	14 367	21 495	+ 49,6	2 989 816	3 210 481	+ 7,4	1 755	1 520	- 13,4
Insgesamt	415 402	458 194	+ 10,3	15 218 771	16 472 897	+ 8,2	17 679	20 127	+ 13,8
41.1 Erschließung von Grundstücken; Bauträger									
20 - 49	99 394	105 177	+ 5,8	914 908	1 001 307	+ 9,4	6 163	8 838	+ 43,4
50 - 99	9 502	7 921	- 16,6	275 902	289 882	+ 5,1	29	30	+ 4,0
100 und mehr	44 051	38 704	- 12,1	514 801	632 373	+ 22,8	32	27	- 16,3
Insgesamt	152 948	151 802	- 0,7	1 705 611	1 923 562	+ 12,8	6 224	8 895	+ 42,9
41.10.3 Bauträger für Wohngebäude									
20 - 49	99 225	104 994	+ 5,8	846 004	909 582	+ 7,5	6 163	8 818	+ 43,1
50 und mehr	53 468	46 533	- 13,0	666 733	790 955	+ 18,6	61	57	- 6,6
Insgesamt	152 692	151 526	- 0,8	1 512 736	1 700 537	+ 12,4	6 224	8 875	+ 42,6
41.2 Bau von Gebäuden									
20 - 49	136 780	176 721	+ 29,2	2 263 602	2 597 177	+ 14,7	5 258	5 196	- 1,2
50 - 99	53 318	49 038	- 8,0	2 145 704	2 396 217	+ 11,7	2 129	1 950	- 8,4
100 - 249	35 311	35 371	+ 0,2	2 686 016	2 873 826	+ 7,0	1 985	1 899	- 4,4
250 - 499	13 250	14 560	+ 9,9	2 592 619	2 470 743	- 4,7	–	398	–
500 - 999	9 429	9 207	- 2,4	835 402	1 000 892	+ 19,8	327	269	- 17,6
1 000 und mehr	14 367	21 495	+ 49,6	2 989 816	3 210 481	+ 7,4	1 755	1 520	- 13,4
Insgesamt	262 455	306 392	+ 16,7	13 513 160	14 549 335	+ 7,7	11 454	11 233	- 1,9
41.20.1 Bau von Gebäuden (ohne Fertigteilbau)									
20 - 49	134 676	174 602	+ 29,6	2 229 794	2 560 983	+ 14,9	4 472	4 438	- 0,8
50 - 99	50 836	46 952	- 7,6	2 089 321	2 347 764	+ 12,4	2 129	1 950	- 8,4
100 - 249	31 122	31 036	- 0,3	2 602 209	2 752 315	+ 5,8	1 985	1 899	- 4,4
250 - 499	11 991	13 132	+ 9,5	2 422 308	2 332 376	- 3,7	–	398	–
500 - 999	5 731	6 616	+ 15,4	827 544	994 852	+ 20,2	327	269	- 17,6
1 000 und mehr	7 474	10 850	+ 45,2	2 943 706	3 153 040	+ 7,1	1 342	1 107	- 17,5
Insgesamt	241 830	283 187	+ 17,1	13 114 883	14 141 330	+ 7,8	10 255	10 061	- 1,9
41.20.2 Errichtung von Fertigteilbauten									
20 - 49	2 104	2 119	+ 0,7	33 809	36 194	+ 7,1	786	758	- 3,6
50 - 99	2 483	2 087	- 15,9	56 383	48 452	- 14,1	–	–	–
100 und mehr	16 038	18 999	+ 18,5	308 086	323 359	+ 5,0	413	413	–
Insgesamt	20 624	23 205	+ 12,5	398 277	408 005	+ 2,4	1 199	1 171	- 2,3
42 Tiefbau									
20 - 49	102 411	105 109	+ 2,6	899 442	968 033	+ 7,6	2 845	2 848	+ 0,1
50 - 99	56 522	54 283	- 4,0	1 479 187	1 693 125	+ 14,5	3 893	2 199	- 43,5
100 - 249	58 706	58 349	- 0,6	2 184 216	2 312 115	+ 5,9	20 032	18 025	- 10,0
250 - 499	153 609	135 371	- 11,9	1 496 944	1 627 425	+ 8,7	5 206	9 595	+ 84,3
500 - 999	23 637	23 233	- 1,7	1 166 841	1 271 493	+ 9,0	40	36	- 8,8
1 000 und mehr	27 626	25 456	- 7,9	2 379 313	2 379 157	- 0,0	–	–	–
Insgesamt	422 512	401 801	- 4,9	9 605 944	10 251 347	+ 6,7	32 016	32 703	+ 2,1

1) Ohne Umsatzsteuer.

6 Lagerbestände 2013
Nach Beschäftigtengrößenklassen

Beschäftigte von... bis...	Lagerbestände ¹⁾								
	an Roh-, Hilfs- und Betriebsstoffen			an unfertigen und fertigen Erzeugnissen aus eigener Produktion			an Handelsware		
	Anfang	Ende	Zu- (+) bzw. Ab- nahme (-)	Anfang	Ende	Zu- (+) bzw. Ab- nahme (-)	Anfang	Ende	Zu- (+) bzw. Ab- nahme (-)
	des Geschäftsjahres			des Geschäftsjahres			des Geschäftsjahres		
	1 000 EUR		%	1 000 EUR		%	1 000 EUR		%
42.1 Bau von Straßen und Bahnverkehrsstrecken									
20 - 49	64 152	69 464	+ 8,3	374 374	380 857	+ 1,7	955	1 000	+ 4,7
50 - 99	28 136	28 142	+ 0,0	788 961	931 653	+ 18,1	2 766	1 213	- 56,1
100 - 249	33 686	34 318	+ 1,9	1 452 479	1 490 340	+ 2,6	20 019	17 966	- 10,3
250 - 499	23 258	24 492	+ 5,3	851 163	902 142	+ 6,0	5 130	9 513	+ 85,4
500 und mehr	34 170	32 850	- 3,9	2 744 435	2 689 982	- 2,0	40	36	- 8,8
Insgesamt	183 402	189 267	+ 3,2	6 211 412	6 394 974	+ 3,0	28 910	29 728	+ 2,8
42.11 Bau von Straßen									
20 - 49	61 883	66 763	+ 7,9	329 681	335 907	+ 1,9	859	1 000	+ 16,4
50 - 99	23 417	24 181	+ 3,3	514 485	626 065	+ 21,7	2 766	1 213	- 56,1
100 - 249	24 227	24 965	+ 3,0	1 045 119	1 107 084	+ 5,9	16 956	15 169	- 10,5
250 - 499	22 957	24 117	+ 5,1	694 588	758 623	+ 9,2	5 130	9 513	+ 85,4
500 und mehr	20 599	18 710	- 9,2	1 427 418	1 332 907	- 6,6	40	36	- 8,8
Insgesamt	153 082	158 736	+ 3,7	4 011 292	4 160 586	+ 3,7	25 750	26 932	+ 4,6
42.12 Bau von Bahnverkehrsstrecken									
20 - 49	1 806	2 134	+ 18,2	32 025	30 261	- 5,5	96	–	- 100,0
50 - 99	3 189	2 759	- 13,5	105 617	143 833	+ 36,2	–	–	–
100 und mehr	16 295	15 415	- 5,4	989 736	1 082 310	+ 9,4	3 064	2 797	- 8,7
Insgesamt	21 289	20 308	- 4,6	1 127 378	1 256 403	+ 11,4	3 160	2 797	- 11,5
42.13 Brücken- und Tunnelbau									
20 - 49	463	567	+ 22,3	12 668	14 689	+ 15,9	–	–	–
50 - 99	1 531	1 202	- 21,5	168 859	161 755	- 4,2	–	–	–
100 und mehr	7 037	8 454	+ 20,1	891 215	801 541	- 10,1	–	–	–
Insgesamt	9 031	10 222	+ 13,2	1 072 743	977 985	- 8,8	–	–	–
42.2 Leitungstiefbau und Kläranlagenbau									
20 - 49	26 814	26 142	- 2,5	333 426	361 146	+ 8,3	1 323	1 290	- 2,5
50 - 99	23 089	20 133	- 12,8	451 072	484 313	+ 7,4	900	768	- 14,7
100 - 249	22 721	21 445	- 5,6	399 791	437 569	+ 9,4	12	60	+ 382,4
250 und mehr	135 264	115 141	- 14,9	988 441	1 216 087	+ 23,0	76	82	+ 8,7
Insgesamt	207 888	182 861	- 12,0	2 172 731	2 499 115	+ 15,0	2 312	2 200	- 4,8
42.21 Rohrleitungstiefbau, Brunnenbau und Kläranlagenbau									
20 - 49	24 550	23 995	- 2,3	311 664	334 198	+ 7,2	1 323	1 289	- 2,6
50 - 99	17 640	14 797	- 16,1	415 787	461 337	+ 11,0	900	768	- 14,7
100 - 249	20 412	18 639	- 8,7	348 431	376 891	+ 8,2	5	55	+ 997,9
250 und mehr	133 227	113 420	- 14,9	868 690	1 057 368	+ 21,7	76	82	+ 8,7
Insgesamt	195 829	170 851	- 12,8	1 944 571	2 229 793	+ 14,7	2 304	2 193	- 4,8
42.22 Kabelnetzleitungstiefbau									
20 - 49	2 265	2 147	- 5,2	21 763	26 948	+ 23,8	1	2	+ 119,8
50 - 99	5 449	5 336	- 2,1	35 285	22 976	- 34,9	–	–	–
100 und mehr	4 345	4 527	+ 4,2	171 112	219 398	+ 28,2	7	5	- 33,2
Insgesamt	12 059	12 010	- 0,4	228 159	269 322	+ 18,0	8	6	- 19,7
42.9 Sonstiger Tiefbau									
20 - 49	11 445	9 503	- 17,0	191 642	226 030	+ 17,9	567	558	- 1,6
50 - 99	5 297	6 009	+ 13,4	239 154	277 159	+ 15,9	227	218	- 4,2
100 - 249	2 299	2 586	+ 12,5	331 945	384 206	+ 15,7	–	–	–
250 und mehr	12 181	11 576	- 5,0	459 060	469 863	+ 2,4	–	–	–
Insgesamt	31 222	29 674	- 5,0	1 221 801	1 357 258	+ 11,1	794	775	- 2,3
42.91 Wasserbau									
20 - 49	3 218	1 723	- 46,5	10 098	11 080	+ 9,7	–	–	–
50 und mehr	994	1 682	+ 69,2	100 239	123 954	+ 23,7	–	–	–
Insgesamt	4 213	3 405	- 19,2	110 337	135 035	+ 22,4	–	–	–

1) Ohne Umsatzsteuer.

6 Lagerbestände 2013
Nach Beschäftigtengrößenklassen

Beschäftigte von... bis...	Lagerbestände ¹⁾								
	an Roh-, Hilfs- und Betriebsstoffen			an unfertigen und fertigen Erzeugnissen aus eigener Produktion			an Handelsware		
	Anfang	Ende	Zu- (+) bzw. Ab- nahme (-)	Anfang	Ende	Zu- (+) bzw. Ab- nahme (-)	Anfang	Ende	Zu- (+) bzw. Ab- nahme (-)
	des Geschäftsjahres			des Geschäftsjahres			des Geschäftsjahres		
	1 000 EUR		%	1 000 EUR		%	1 000 EUR		%
42.99 Sonstiger Tiefbau a. n. g.									
20 - 49	8 227	7 780	- 5,4	181 544	214 950	+ 18,4	567	558	- 1,6
50 - 99	5 297	6 009	+ 13,4	239 154	277 159	+ 15,9	227	218	- 4,2
100 und mehr	13 486	12 480	- 7,5	690 766	730 115	+ 5,7	—	—	—
Insgesamt	27 009	26 269	- 2,7	1 111 463	1 222 224	+ 10,0	794	775	- 2,3
43 Vorbereitende Baustellenarbeiten, Bauinstallation und sonstiges Ausbaugewerbe									
20 - 49	627 049	604 625	- 3,6	3 744 846	4 023 187	+ 7,4	44 156	41 435	- 6,2
50 - 99	198 107	215 080	+ 8,6	2 472 203	2 781 913	+ 12,5	21 209	20 800	- 1,9
100 - 249	180 973	228 040	+ 26,0	2 253 940	2 285 454	+ 1,4	46 351	47 903	+ 3,3
250 - 499	116 927	156 828	+ 34,1	1 291 268	1 498 817	+ 16,1	833	820	- 1,6
500 - 999	51 104	46 978	- 8,1	516 498	599 371	+ 16,0	4 967	4 928	- 0,8
1 000 und mehr	139 372	161 052	+ 15,6	2 960 404	2 690 866	- 9,1	—	—	—
Insgesamt	1 313 532	1 412 602	+ 7,5	13 239 159	13 879 609	+ 4,8	117 516	115 886	- 1,4
43.1 Abbrucharbeiten und vorbereitende Baustellenarbeiten									
20 - 49	8 898	6 782	- 23,8	166 245	167 631	+ 0,8	1 417	971	- 31,5
50 - 99	5 878	5 060	- 13,9	95 238	104 580	+ 9,8	341	317	- 7,1
100 und mehr	12 414	12 489	+ 0,6	183 764	224 602	+ 22,2	—	—	—
Insgesamt	27 190	24 331	- 10,5	445 247	496 813	+ 11,6	1 758	1 288	- 26,7
43.11 Abbrucharbeiten									
20 - 49	1 656	1 581	- 4,6	63 916	61 212	- 4,2	209	209	- 0,2
50 und mehr	1 514	1 894	+ 25,0	98 024	97 384	- 0,7	—	—	—
Insgesamt	3 171	3 475	+ 9,6	161 940	158 595	- 2,1	209	209	- 0,2
43.12 Vorbereitende Baustellenarbeiten									
20 - 49	6 611	4 670	- 29,4	97 886	103 150	+ 5,4	1 206	761	- 36,9
50 - 99	5 010	4 118	- 17,8	56 084	67 575	+ 20,5	341	317	- 7,1
100 und mehr	6 075	5 619	- 7,5	95 288	134 690	+ 41,3	—	—	—
Insgesamt	17 695	14 407	- 18,6	249 258	305 415	+ 22,5	1 548	1 078	- 30,3
43.13 Test- und Suchbohrung									
20 - 49	631	531	- 15,9	4 442	3 269	- 26,4	2	2	—
50 und mehr	5 693	5 919	+ 4,0	29 606	29 534	- 0,2	—	—	—
Insgesamt	6 324	6 449	+ 2,0	34 048	32 803	- 3,7	2	2	—
43.2 Bauinstallation									
20 - 49	379 123	376 137	- 0,8	2 056 417	2 221 769	+ 8,0	31 741	29 101	- 8,3
50 - 99	125 142	132 573	+ 5,9	1 272 408	1 491 922	+ 17,3	18 698	18 615	- 0,4
100 - 249	134 019	178 170	+ 32,9	1 132 543	1 103 465	- 2,6	38 473	45 505	+ 18,3
250 - 499	97 174	124 778	+ 28,4	724 208	878 764	+ 21,3	794	781	- 1,6
500 - 999	40 663	37 426	- 8,0	262 226	312 803	+ 19,3	4 934	4 741	- 3,9
1 000 und mehr	114 123	136 370	+ 19,5	1 789 305	1 618 189	- 9,6	—	—	—
Insgesamt	890 243	985 454	+ 10,7	7 237 106	7 626 911	+ 5,4	94 640	98 743	+ 4,3
43.21 Elektroinstallation									
20 - 49	129 153	123 670	- 4,2	651 988	704 969	+ 8,1	25 233	22 088	- 12,5
50 - 99	55 082	58 328	+ 5,9	460 581	541 133	+ 17,5	17 416	17 317	- 0,6
100 - 249	66 818	105 670	+ 58,1	425 356	453 783	+ 6,7	21 464	28 294	+ 31,8
250 - 499	16 306	17 095	+ 4,8	417 072	508 138	+ 21,8	272	251	- 7,6
500 und mehr	12 515	11 169	- 10,8	104 710	143 853	+ 37,4	4 934	4 741	- 3,9
Insgesamt	279 874	315 932	+ 12,9	2 059 707	2 351 878	+ 14,2	69 319	72 692	+ 4,9
43.22 Gas-, Wasser-, Heizungs- sowie Lüftungs- und Klimainstallation									
20 - 49	222 510	226 756	+ 1,9	1 213 015	1 314 294	+ 8,3	4 123	4 468	+ 8,4
50 - 99	60 247	63 125	+ 4,8	749 389	858 396	+ 14,5	1 282	1 298	+ 1,2
100 - 249	42 763	46 771	+ 9,4	532 555	521 821	- 2,0	17 009	17 211	+ 1,2
250 - 499	65 749	93 069	+ 41,6	125 244	177 589	+ 41,8	522	530	+ 1,5
500 und mehr	11 459	10 607	- 7,4	1 449 407	1 238 397	- 14,6	—	—	—
Insgesamt	402 729	440 328	+ 9,3	4 069 610	4 110 497	+ 1,0	22 936	23 506	+ 2,5

1) Ohne Umsatzsteuer.

6 Lagerbestände 2013
Nach Beschäftigtengrößenklassen

Beschäftigte von... bis...	Lagerbestände ¹⁾								
	an Roh-, Hilfs- und Betriebsstoffen			an unfertigen und fertigen Erzeugnissen aus eigener Produktion			an Handelsware		
	Anfang	Ende	Zu- (+) bzw. Ab- nahme (-)	Anfang	Ende	Zu- (+) bzw. Ab- nahme (-)	Anfang	Ende	Zu- (+) bzw. Ab- nahme (-)
	des Geschäftsjahres			des Geschäftsjahres			des Geschäftsjahres		
	1 000 EUR		%	1 000 EUR		%	1 000 EUR		%
43.29 Sonstige Bauinstallation									
20 - 49	27 460	25 710	- 6,4	191 414	202 506	+ 5,8	2 385	2 545	+ 6,7
50 - 99	9 813	11 120	+ 13,3	62 438	92 393	+ 48,0	-	-	-
100 - 249	24 438	25 730	+ 5,3	174 632	127 861	- 26,8	-	-	-
250 - 499	15 118	14 613	- 3,3	181 892	193 037	+ 6,1	-	-	-
500 - 999	29 199	27 057	- 7,3	193 588	218 638	+ 12,9	-	-	-
1 000 und mehr	101 613	124 962	+ 23,0	303 826	330 103	+ 8,6	-	-	-
Insgesamt	207 640	229 193	+ 10,4	1 107 790	1 164 537	+ 5,1	2 385	2 545	+ 6,7
43.29.1 Dämmung gegen Kälte, Wärme, Schall und Erschütterung									
20 - 49	16 310	15 268	- 6,4	160 249	169 452	+ 5,7	-	-	-
50 - 99	2 598	3 018	+ 16,2	47 743	69 938	+ 46,5	-	-	-
100 - 249	13 172	13 338	+ 1,3	138 567	98 413	- 29,0	-	-	-
250 und mehr	5 897	5 953	+ 1,0	187 563	208 160	+ 11,0	-	-	-
Insgesamt	37 976	37 577	- 1,1	534 121	545 963	+ 2,2	-	-	-
43.29.9 Sonstige Bauinstallation a. n. g.									
20 - 49	11 150	10 442	- 6,3	31 165	33 054	+ 6,1	2 385	2 545	+ 6,7
50 - 99	7 215	8 102	+ 12,3	14 695	22 455	+ 52,8	-	-	-
100 - 249	11 266	12 392	+ 10,0	36 065	29 448	- 18,3	-	-	-
250 und mehr	140 033	160 680	+ 14,7	491 743	533 618	+ 8,5	-	-	-
Insgesamt	169 664	191 616	+ 12,9	573 668	618 574	+ 7,8	2 385	2 545	+ 6,7
43.3 Sonstiger Ausbau									
20 - 49	117 701	113 302	- 3,7	652 462	684 231	+ 4,9	9 745	10 070	+ 3,3
50 - 99	26 318	30 259	+ 15,0	267 845	320 388	+ 19,6	757	797	+ 5,3
100 - 249	12 959	13 920	+ 7,4	172 467	199 125	+ 15,5	6 418	1 151	- 82,1
250 und mehr	18 760	23 372	+ 24,6	95 826	92 275	- 3,7	25	12	- 53,6
Insgesamt	175 738	180 853	+ 2,9	1 188 600	1 296 020	+ 9,0	16 946	12 030	- 29,0
43.31 Anbringen von Stuckaturen, Gipserei und Verputzerei									
20 - 49	11 412	9 774	- 14,4	97 359	105 810	+ 8,7	11	11	- 3,5
50 - 99	2 422	2 388	- 1,4	58 801	74 842	+ 27,3	-	-	-
100 und mehr	516	510	- 1,2	40 669	46 712	+ 14,9	-	-	-
Insgesamt	14 350	12 672	- 11,7	196 830	227 365	+ 15,5	11	11	- 3,5
43.32 Bautischlerei und -schlosserei									
20 - 49	31 462	31 554	+ 0,3	153 718	146 701	- 4,6	5 015	5 311	+ 5,9
50 - 99	5 578	5 675	+ 1,7	31 845	43 870	+ 37,8	149	168	+ 12,9
100 und mehr	7 346	15 053	+ 104,9	34 310	49 519	+ 44,3	5 941	878	- 85,2
Insgesamt	44 385	52 282	+ 17,8	219 873	240 091	+ 9,2	11 104	6 357	- 42,8
43.33 Fußboden-, Fliesen- und Plattenlegerei, Tapeziererei									
20 - 49	38 271	37 236	- 2,7	154 238	157 868	+ 2,4	2 495	2 474	- 0,8
50 und mehr	17 901	20 444	+ 14,2	111 991	120 108	+ 7,2	413	450	+ 8,8
Insgesamt	56 171	57 680	+ 2,7	266 229	277 977	+ 4,4	2 908	2 923	+ 0,5
43.34 Malerei und Glaserei									
20 - 49	33 269	31 364	- 5,7	238 343	263 633	+ 10,6	2 045	2 111	+ 3,2
50 - 99	4 598	5 840	+ 27,0	92 263	114 339	+ 23,9	113	101	- 9,9
100 und mehr	17 611	15 714	- 10,8	125 051	124 041	- 0,8	476	272	- 42,8
Insgesamt	55 478	52 918	- 4,6	455 657	502 013	+ 10,2	2 633	2 484	- 5,7
43.34.1 Maler- und Lackierergewerbe									
20 - 49	26 702	25 333	- 5,1	215 353	246 666	+ 14,5	1 290	1 316	+ 2,0
50 - 99	4 241	5 334	+ 25,8	92 011	113 595	+ 23,5	90	85	- 5,3
100 und mehr	15 967	14 121	- 11,6	113 440	118 009	+ 4,0	476	272	- 42,8
Insgesamt	46 909	44 789	- 4,5	420 804	478 270	+ 13,7	1 856	1 673	- 9,9
43.34.2 Glasergewerbe									
20 - 49	6 568	6 031	- 8,2	22 990	16 968	- 26,2	755	795	+ 5,3
50 und mehr	2 001	2 099	+ 4,9	11 863	6 775	- 42,9	23	16	- 28,4
Insgesamt	8 569	8 130	- 5,1	34 853	23 743	- 31,9	777	811	+ 4,4

1) Ohne Umsatzsteuer.

6 Lagerbestände 2013
Nach Beschäftigtengrößenklassen

Beschäftigte von... bis...	Lagerbestände ¹⁾								
	an Roh-, Hilfs- und Betriebsstoffen			an unfertigen und fertigen Erzeugnissen aus eigener Produktion			an Handelsware		
	Anfang	Ende	Zu- (+) bzw. Ab- nahme (-)	Anfang	Ende	Zu- (+) bzw. Ab- nahme (-)	Anfang	Ende	Zu- (+) bzw. Ab- nahme (-)
	des Geschäftsjahres			des Geschäftsjahres			des Geschäftsjahres		
	1 000 EUR		%	1 000 EUR		%	1 000 EUR		%
43.39 Sonstiger Ausbau a. n. g.									
20 - 49	3 287	3 375	+ 2,7	8 805	10 218	+ 16,1	180	163	- 9,4
50 - 99	1 654	1 607	- 2,9	13 721	12 934	- 5,7	108	90	- 16,4
100 und mehr	412	319	- 22,5	27 486	25 423	- 7,5	1	1	+ 4,6
Insgesamt	5 353	5 301	- 1,0	50 012	48 575	- 2,9	289	254	- 12,0
43.9 Sonstige spezialisierte Bautätigkeiten									
20 - 49	121 327	108 404	- 10,7	869 723	949 556	+ 9,2	1 253	1 293	+ 3,2
50 - 99	40 769	47 188	+ 15,7	836 712	865 022	+ 3,4	1 411	1 070	- 24,2
100 - 249	26 391	27 858	+ 5,6	766 484	766 724	+ 0,0	1 460	1 247	- 14,6
250 - 499	14 695	20 154	+ 37,2	525 008	574 446	+ 9,4	40	40	-
500 und mehr	17 179	18 361	+ 6,9	1 370 279	1 304 116	- 4,8	9	175	+ 1910,1
Insgesamt	220 361	221 964	+ 0,7	4 368 206	4 459 864	+ 2,1	4 172	3 824	- 8,3
43.91 Dachdeckerei und Zimmerei									
20 - 49	102 321	89 027	- 13,0	530 487	598 636	+ 12,8	487	573	+ 17,7
50 - 99	21 786	28 812	+ 32,3	285 741	313 599	+ 9,7	5	6	+ 19,7
100 und mehr	14 527	14 164	- 2,5	174 741	184 400	+ 5,5	48	214	+ 343,7
Insgesamt	138 634	132 003	- 4,8	990 969	1 096 635	+ 10,7	540	793	+ 46,9
43.91.1 Dachdeckerei und Bauspenglerei									
20 - 49	69 881	58 478	- 16,3	321 469	359 844	+ 11,9	119	187	+ 56,5
50 - 99	11 246	17 700	+ 57,4	161 975	181 926	+ 12,3	5	6	+ 19,7
100 und mehr	6 754	6 558	- 2,9	106 990	100 093	- 6,4	-	-	-
Insgesamt	87 881	82 736	- 5,9	590 434	641 863	+ 8,7	124	192	+ 55,1
43.91.2 Zimmerei und Ingenieurholzbau									
20 - 49	32 440	30 549	- 5,8	209 017	238 792	+ 14,2	368	387	+ 5,2
50 - 99	10 540	11 112	+ 5,4	123 766	131 673	+ 6,4	-	-	-
100 und mehr	7 772	7 606	- 2,1	67 752	84 307	+ 24,4	48	214	+ 343,7
Insgesamt	50 753	49 267	- 2,9	400 535	454 772	+ 13,5	416	601	+ 44,5
43.99 Sonstige spezialisierte Bautätigkeiten a. n. g.									
20 - 49	19 006	19 377	+ 2,0	339 236	350 920	+ 3,4	766	720	- 6,1
50 - 99	18 983	18 376	- 3,2	550 971	551 424	+ 0,1	1 406	1 064	- 24,3
100 - 249	18 526	19 614	+ 5,9	628 392	631 573	+ 0,5	1 460	1 247	- 14,6
250 - 499	12 170	17 484	+ 43,7	488 359	526 415	+ 7,8	-	-	-
500 und mehr	13 042	15 111	+ 15,9	1 370 279	1 302 898	- 4,9	-	-	-
Insgesamt	81 727	89 962	+ 10,1	3 377 237	3 363 228	- 0,4	3 632	3 031	- 16,6
43.99.1 Gerüstbau									
20 - 49	2 208	3 107	+ 40,8	33 561	35 297	+ 5,2	-	-	-
50 - 99	424	256	- 39,6	54 853	61 122	+ 11,4	-	-	-
100 und mehr	991	1 050	+ 5,9	32 968	33 290	+ 1,0	1 460	1 247	- 14,6
Insgesamt	3 623	4 413	+ 21,8	121 381	129 709	+ 6,9	1 460	1 247	- 14,6
43.99.2 Schornstein-, Feuerungs- und Industrieofenbau									
20 - 49	816	1 012	+ 24,0	813	2 725	+ 235,3	-	-	-
50 - 99	4 034	4 266	+ 5,7	43 524	28 223	- 35,2	-	-	-
100 und mehr	6 182	6 456	+ 4,4	53 681	52 208	- 2,7	-	-	-
Insgesamt	11 033	11 734	+ 6,4	98 018	83 156	- 15,2	-	-	-
43.99.9 Baugewerbe a. n. g.									
20 - 49	15 982	15 258	- 4,5	304 862	312 897	+ 2,6	766	720	- 6,1
50 - 99	14 525	13 854	- 4,6	452 595	462 079	+ 2,1	1 406	1 064	- 24,3
100 - 249	13 035	13 903	+ 6,7	580 852	592 047	+ 1,9	-	-	-
250 und mehr	23 530	30 800	+ 30,9	1 819 529	1 783 339	- 2,0	-	-	-
Insgesamt	67 072	73 814	+ 10,1	3 157 837	3 150 362	- 0,2	2 172	1 784	- 17,9

1) Ohne Umsatzsteuer.

6 Lagerbestände 2013
Nach Beschäftigtengrößenklassen

Beschäftigte von... bis...	Lagerbestände ¹⁾								
	an Roh-, Hilfs- und Betriebsstoffen			an unfertigen und fertigen Erzeugnissen aus eigener Produktion			an Handelsware		
	Anfang	Ende	Zu- (+) bzw. Ab- nahme (-)	Anfang	Ende	Zu- (+) bzw. Ab- nahme (-)	Anfang	Ende	Zu- (+) bzw. Ab- nahme (-)
	des Geschäftsjahres			des Geschäftsjahres			des Geschäftsjahres		
	1 000 EUR		%	1 000 EUR		%	1 000 EUR		%

Nachrichtlich:

41.2 / 42 / 43.1 / 43.9 Bauhauptgewerbe

(Bau von Gebäuden, Bau von Straßen und Bahnverkehrsstrecken, Leitungstiefbau und Kläranlagenbau, Sonstiger Tiefbau, Abbrucharbeiten und vorbereitende Baustellenarbeiten, Sonstige spezialisierte Bautätigkeiten)

20 - 49	369 416	397 016	+ 7,5	4 199 012	4 682 396	+ 11,5	10 773	10 308	- 4,3
50 - 99	156 487	155 569	- 0,6	4 556 841	5 058 944	+ 11,0	7 775	5 536	- 28,8
100 - 249	128 013	129 669	+ 1,3	5 819 162	6 168 804	+ 6,0	23 477	21 171	- 9,8
250 - 499	181 554	170 085	- 6,3	4 614 572	4 672 613	+ 1,3	5 245	10 033	+ 91,3
500 - 999	41 102	39 888	- 3,0	2 223 092	2 525 965	+ 13,6	375	480	+ 28,0
1 000 und mehr	55 946	62 262	+ 11,3	6 519 877	6 648 636	+ 2,0	1 755	1 520	- 13,4
Insgesamt	932 517	954 489	+ 2,4	27 932 556	29 757 359	+ 6,5	49 401	49 049	- 0,7

43.2 / 43.3 Ausbaugewerbe

(Bauinstallation, Sonstiger Ausbau)

20 - 49	496 824	489 439	- 1,5	2 708 879	2 906 000	+ 7,3	41 486	39 171	- 5,6
50 - 99	151 460	162 832	+ 7,5	1 540 253	1 812 310	+ 17,7	19 456	19 412	- 0,2
100 - 249	146 978	192 090	+ 30,7	1 305 010	1 302 591	- 0,2	44 891	46 656	+ 3,9
250 - 499	102 232	136 674	+ 33,7	766 260	924 371	+ 20,6	794	781	- 1,6
500 - 999	43 068	39 530	- 8,2	295 649	345 791	+ 17,0	4 959	4 753	- 4,2
1 000 und mehr	125 419	145 741	+ 16,2	1 809 656	1 631 868	- 9,8	—	—	—
Insgesamt	1 065 981	1 166 307	+ 9,4	8 425 707	8 922 932	+ 5,9	111 585	110 773	- 0,7

1) Ohne Umsatzsteuer.

7 Materialverbrauch, Einsatz an Handelsware zu Anschaffungskosten, Kosten für Lohnarbeiten bzw.

Kosten für Fremd- und Nachunternehmerleistungen, sonstige Vorleistungen, Kostensteuern 2013

Nach Beschäftigtengrößenklassen in 1 000 EUR

Beschäftigte von... bis...	Eingänge an Roh-, Hilfs- und Betriebs- stoffen	Anfangs- bestand abzüglich Endbestand an RHB- Stoffen	Verbrauch an Roh-, Hilfs- und Betriebsstoffen		Eingänge an Handels- ware	Anfangs- bestand abzüglich Endbestand an Handels- ware	Einsatz an Handels- ware (Sp. 5 + 6)	Kosten für Lohn- arbeiten ¹⁾
			insgesamt (Sp. 1 + 2)	darunter Energie- verbrauch				
	1	2	3	4	5	6	7	8
F (41/42/43) Baugewerbe								
20 - 49	12 836 237	- 25 997	12 810 239	775 700	363 463	+ 106	363 569	6 606 498
50 - 99	6 587 284	- 8 872	6 578 411	489 372	172 812	+ 2 282	175 094	5 467 012
100 - 249	6 314 209	- 41 422	6 272 786	489 862	214 287	+ 546	214 833	5 761 451
250 - 499	2 748 002	- 22 973	2 725 029	218 679	119 676	- 4 775	114 901	4 353 875
500 - 999	1 389 801	+ 4 752	1 394 553	124 244	69 299	+ 101	69 399	1 983 666
1 000 und mehr	3 555 379	- 26 638	3 528 741	308 237	11 180	+ 235	11 415	3 956 983
Insgesamt	33 430 911	- 121 151	33 309 760	2 406 094	950 718	- 1 506	949 212	28 129 485
41 Hochbau								
20 - 49	2 755 132	- 45 724	2 709 408	112 875	112 468	- 2 612	109 856	2 980 992
50 - 99	1 460 783	+ 5 861	1 466 645	66 451	21 985	+ 178	22 163	2 277 751
100 - 249	1 935 497	+ 5 287	1 940 784	103 703	17 117	+ 92	17 209	2 634 694
250 - 499	750 046	- 1 310	748 736	53 191	14 973	- 398	14 574	2 205 229
500 - 999	345 230	+ 222	345 452	20 679	2 573	+ 57	2 630	1 057 369
1 000 und mehr	590 698	- 7 128	583 570	38 573	5 899	+ 235	6 133	1 940 151
Insgesamt	7 837 386	- 42 792	7 794 594	395 473	175 014	- 2 448	172 565	13 096 185
41.1 Erschließung von Grundstücken; Bauträger								
20 - 49	402 325	- 5 783	396 542	3 971	64 933	- 2 674	62 258	815 733
50 - 99	86 607	+ 1 582	88 188	2 755	42	- 1	41	206 022
100 und mehr	415 428	+ 5 347	420 775	2 541	237	+ 5	242	223 812
Insgesamt	904 359	+ 1 146	905 505	9 267	65 212	- 2 670	62 542	1 245 567
41.10.3 Bauträger für Wohngebäude								
20 - 49	394 160	- 5 769	388 391	2 713	64 913	- 2 654	62 258	735 718
50 und mehr	476 002	+ 6 935	482 937	3 863	279	+ 4	283	384 819
Insgesamt	870 162	+ 1 166	871 328	6 575	65 192	- 2 650	62 542	1 120 537
41.2 Bau von Gebäuden								
20 - 49	2 352 808	- 39 942	2 312 866	108 903	47 536	+ 62	47 598	2 165 259
50 - 99	1 374 177	+ 4 280	1 378 456	63 696	21 943	+ 179	22 122	2 071 729
100 - 249	1 520 069	- 60	1 520 009	101 162	16 880	+ 87	16 967	2 410 881
250 - 499	750 046	- 1 310	748 736	53 191	14 973	- 398	14 574	2 205 229
500 - 999	345 230	+ 222	345 452	20 679	2 573	+ 57	2 630	1 057 369
1 000 und mehr	590 698	- 7 128	583 570	38 573	5 899	+ 235	6 133	1 940 151
Insgesamt	6 933 027	- 43 938	6 889 089	386 205	109 802	+ 222	110 024	11 850 617
41.20.1 Bau von Gebäuden (ohne Fertigteilbau)								
20 - 49	2 289 124	- 39 926	2 249 198	106 689	41 886	+ 34	41 920	2 141 511
50 - 99	1 331 746	+ 3 884	1 335 630	62 143	11 493	+ 179	11 672	2 008 462
100 - 249	1 459 614	+ 87	1 459 701	95 430	16 830	+ 87	16 917	2 235 308
250 - 499	700 759	- 1 141	699 618	49 200	14 973	- 398	14 574	1 998 306
500 - 999	305 880	- 885	304 995	19 788	2 573	+ 57	2 630	1 034 287
1 000 und mehr	438 388	- 3 375	435 013	34 538	- 0	+ 235	235	1 901 910
Insgesamt	6 525 512	- 41 357	6 484 155	367 789	87 754	+ 194	87 947	11 319 784
41.20.2 Errichtung von Fertigteilbauten								
20 - 49	63 683	- 16	63 668	2 214	5 650	+ 28	5 678	23 747
50 - 99	42 430	+ 396	42 826	1 554	10 450	-	10 450	63 267
100 und mehr	301 402	- 2 961	298 441	14 649	5 949	-	5 949	443 820
Insgesamt	407 515	- 2 581	404 934	18 417	22 049	+ 28	22 077	530 834

1) Bauhauptgewerbe: Kosten für Fremd- und Nachunternehmerleistungen.

7 Materialverbrauch, Einsatz an Handelsware zu Anschaffungskosten, Kosten für Lohnarbeiten bzw.

Kosten für Fremd- und Nachunternehmerleistungen, sonstige Vorleistungen, Kostensteuern 2013

Nach Beschäftigtengrößenklassen in 1 000 EUR

Beschäftigte von... bis...	Materialverbrauch, Einsatz an Handelsware zu Anschaffungskosten, Kosten für Lohnarbeiten ¹⁾ (Sp. 3 + 7 + 8)	Kosten für sonstige industrielle / handwerkliche Dienstleistungen	Mieten und Pachten	Sonstige Kosten		sonstige Vorleistungen (Sp. 10+11+12)	Vorleistungen insgesamt ²⁾ (Sp. 9 + 14)	Kostensteuern
				insgesamt	darunter Versicherungsprämien			
	9	10	11	12	13	14	15	16

F (41/42/43) Baugewerbe

20 - 49	19 780 306	372 866	956 924	1 949 925	298 526	3 279 715	23 060 021	304 849
50 - 99	12 220 517	262 304	617 975	1 064 629	148 952	1 944 908	14 165 425	165 610
100 - 249	12 249 070	292 917	599 599	1 142 352	121 844	2 034 869	14 283 939	133 462
250 - 499	7 193 806	132 807	367 089	665 775	54 243	1 165 672	8 359 478	57 098
500 - 999	3 447 618	65 178	176 926	462 230	30 358	704 334	4 151 952	39 925
1 000 und mehr	7 497 139	199 940	551 594	814 758	65 479	1 566 292	9 063 430	29 272
Insgesamt	62 388 457	1 326 013	3 270 107	6 099 669	719 403	10 695 789	73 084 246	730 216
41 Hochbau								
20 - 49	5 800 256	63 110	205 537	428 729	50 697	697 375	6 497 631	62 579
50 - 99	3 766 558	60 783	132 557	228 901	28 016	422 240	4 188 798	42 170
100 - 249	4 592 686	71 227	166 300	312 149	28 824	549 676	5 142 363	43 515
250 - 499	2 968 539	29 339	92 696	194 354	13 362	316 389	3 284 929	16 178
500 - 999	1 405 451	19 577	62 225	155 679	11 392	237 481	1 642 932	18 364
1 000 und mehr	2 529 854	36 516	134 387	184 798	15 764	355 701	2 885 555	10 248
Insgesamt	21 063 344	280 552	793 702	1 504 608	148 056	2 578 862	23 642 207	193 054
41.1 Erschließung von Grundstücken; Bauträger								
20 - 49	1 274 534	6 273	17 210	105 170	2 785	128 652	1 403 186	14 777
50 - 99	294 251	1 013	5 572	24 033	1 109	30 618	324 869	5 923
100 und mehr	644 829	11 515	5 749	32 860	796	50 125	694 954	5 767
Insgesamt	2 213 614	18 800	28 531	162 063	4 690	209 395	2 423 009	26 468
41.10.3 Bauträger für Wohngebäude								
20 - 49	1 186 367	3 246	15 669	89 399	2 194	108 313	1 294 680	13 541
50 und mehr	868 040	12 367	9 660	48 953	1 527	70 980	939 020	11 310
Insgesamt	2 054 407	15 613	25 329	138 351	3 721	179 293	2 233 700	24 851
41.2 Bau von Gebäuden								
20 - 49	4 525 722	56 837	188 327	323 559	47 912	568 723	5 094 445	47 802
50 - 99	3 472 307	59 770	126 985	204 867	26 907	391 622	3 863 929	36 247
100 - 249	3 947 857	59 712	160 551	279 289	28 028	499 552	4 447 409	37 747
250 - 499	2 968 539	29 339	92 696	194 354	13 362	316 389	3 284 929	16 178
500 - 999	1 405 451	19 577	62 225	155 679	11 392	237 481	1 642 932	18 364
1 000 und mehr	2 529 854	36 516	134 387	184 798	15 764	355 701	2 885 555	10 248
Insgesamt	18 849 730	261 751	765 171	1 342 545	143 365	2 369 467	21 219 198	166 586
41.20.1 Bau von Gebäuden (ohne Fertigteilbau)								
20 - 49	4 432 629	55 465	184 886	313 965	47 040	554 316	4 986 945	47 106
50 - 99	3 355 764	58 543	124 453	194 107	26 234	377 103	3 732 867	35 072
100 - 249	3 711 925	56 039	157 026	268 680	26 662	481 745	4 193 670	34 794
250 - 499	2 712 498	28 191	88 736	151 174	12 883	268 101	2 980 599	15 287
500 - 999	1 341 912	18 599	61 571	151 545	11 187	231 715	1 573 627	18 077
1 000 und mehr	2 337 157	32 980	120 780	166 549	14 776	320 309	2 657 466	8 629
Insgesamt	17 891 886	249 818	737 452	1 246 021	138 782	2 233 290	20 125 176	158 967
41.20.2 Errichtung von Fertigteilbauten								
20 - 49	93 093	1 372	3 441	9 594	873	14 407	107 499	696
50 - 99	116 543	1 227	2 532	10 760	673	14 519	131 062	1 174
100 und mehr	748 209	9 335	21 746	76 170	3 038	107 252	855 461	5 749
Insgesamt	957 844	11 934	27 719	96 525	4 584	136 177	1 094 022	7 619

1) Bauhauptgewerbe: Kosten für Fremd- und Nachunternehmerleistungen.

2) Ohne Umsatzsteuer (Vorsteuer).

7 Materialverbrauch, Einsatz an Handelsware zu Anschaffungskosten, Kosten für Lohnarbeiten bzw.

Kosten für Fremd- und Nachunternehmerleistungen, sonstige Vorleistungen, Kostensteuern 2013

Nach Beschäftigtengrößenklassen in 1 000 EUR

Beschäftigte von... bis...	Eingänge an Roh-, Hilfs- und Betriebs- stoffen	Anfangs- bestand abzüglich Endbestand an RHB- Stoffen	Verbrauch an Roh-, Hilfs- und Betriebsstoffen		Eingänge an Handels- ware	Anfangs- bestand abzüglich Endbestand an Handels- ware	Einsatz an Handels- ware (Sp. 5 + 6)	Kosten für Lohn- arbeiten ¹⁾
			insgesamt (Sp. 1 + 2)	darunter Energie- verbrauch				
	1	2	3	4	5	6	7	8
42 Tiefbau								
20 - 49	1 323 307	- 2 698	1 320 609	180 078	14 522	- 3	14 519	765 008
50 - 99	1 331 244	+ 2 239	1 333 483	193 152	21 308	+ 1 695	23 002	1 217 008
100 - 249	1 681 156	+ 357	1 681 513	207 801	56 221	+ 2 007	58 228	1 398 205
250 - 499	763 581	+ 18 238	781 819	98 555	91 706	- 4 389	87 317	775 145
500 - 999	609 443	+ 404	609 847	72 380	9 518	+ 4	9 521	565 312
1 000 und mehr	1 409 299	+ 2 170	1 411 469	147 327	4 983	-	4 983	1 110 168
Insgesamt	7 118 029	+ 20 711	7 138 740	899 294	198 258	- 688	197 570	5 830 847
42.1 Bau von Straßen und Bahnverkehrsstrecken								
20 - 49	618 959	- 5 312	613 646	71 413	7 901	- 45	7 857	281 610
50 - 99	675 408	- 5	675 403	102 917	8 285	+ 1 552	9 837	509 245
100 - 249	1 146 530	- 632	1 145 897	128 571	53 969	+ 2 054	56 023	763 135
250 - 499	480 328	- 1 234	479 094	65 854	23 191	- 4 383	18 808	388 369
500 und mehr	1 549 791	+ 1 319	1 551 110	178 124	692	+ 4	695	1 002 496
Insgesamt	4 471 016	- 5 865	4 465 151	546 878	94 038	- 818	93 220	2 944 856
42.11 Bau von Straßen								
20 - 49	569 202	- 4 880	564 322	63 317	7 169	- 141	7 028	229 431
50 - 99	593 559	- 765	592 795	91 211	7 959	+ 1 552	9 511	389 111
100 - 249	1 030 763	- 738	1 030 025	113 909	53 962	+ 1 787	55 749	614 492
250 - 499	442 375	- 1 160	441 215	58 195	23 191	- 4 383	18 808	292 277
500 und mehr	1 056 539	+ 1 889	1 058 428	86 136	692	+ 4	695	800 544
Insgesamt	3 692 439	- 5 655	3 686 784	412 769	92 973	- 1 181	91 792	2 325 854
42.12 Bau von Bahnverkehrsstrecken								
20 - 49	35 067	- 329	34 738	6 579	733	+ 96	829	27 782
50 - 99	42 004	+ 430	42 434	7 735	159	-	159	59 105
100 und mehr	514 284	+ 880	515 163	103 029	0	+ 267	267	270 171
Insgesamt	591 355	+ 981	592 336	117 343	892	+ 363	1 255	357 057
42.13 Brücken- und Tunnelbau								
20 - 49	14 690	- 103	14 586	1 517	-	-	-	24 397
50 - 99	39 845	+ 329	40 174	3 971	167	-	167	61 030
100 und mehr	132 688	- 1 417	131 271	11 279	7	-	7	176 517
Insgesamt	187 223	- 1 191	186 031	16 766	173	-	173	261 944
42.2 Leitungstiefbau und Kläranlagenbau								
20 - 49	438 946	+ 672	439 618	69 142	4 712	+ 33	4 745	292 232
50 - 99	440 098	+ 2 956	443 055	60 323	9 958	+ 133	10 091	527 881
100 - 249	331 464	+ 1 277	332 741	54 815	1 446	- 47	1 399	320 946
250 und mehr	564 077	+ 20 123	584 200	53 775	14 315	- 7	14 309	826 162
Insgesamt	1 774 586	+ 25 027	1 799 613	238 055	30 431	+ 112	30 543	1 967 221
42.21 Rohrleitungstiefbau, Brunnenbau und Kläranlagenbau								
20 - 49	369 585	+ 555	370 139	54 908	4 111	+ 34	4 145	234 617
50 - 99	364 996	+ 2 843	367 839	49 648	9 616	+ 133	9 748	445 051
100 - 249	289 158	+ 1 773	290 931	48 276	820	- 50	771	255 458
250 und mehr	500 870	+ 19 808	520 678	45 888	5 079	- 7	5 073	700 832
Insgesamt	1 524 608	+ 24 978	1 549 586	198 721	19 627	+ 110	19 737	1 635 958
42.22 Kabelnetzleitungstiefbau								
20 - 49	69 361	+ 117	69 479	14 233	601	- 1	600	57 615
50 - 99	75 103	+ 113	75 216	10 675	343	-	343	82 830
100 und mehr	105 514	- 181	105 332	14 426	9 861	+ 2	9 864	190 818
Insgesamt	249 978	+ 49	250 027	39 335	10 804	+ 2	10 806	331 263

1) Bauhauptgewerbe: Kosten für Fremd- und Nachunternehmerleistungen.

7 Materialverbrauch, Einsatz an Handelsware zu Anschaffungskosten, Kosten für Lohnarbeiten bzw.

Kosten für Fremd- und Nachunternehmerleistungen, sonstige Vorleistungen, Kostensteuern 2013

Nach Beschäftigtengrößenklassen in 1 000 EUR

Beschäftigte von... bis...	Material- verbrauch, Einsatz an Handelsware zu Anschaffungs- kosten, Kosten für Lohnarbeiten ¹⁾ (Sp. 3 + 7 + 8)	Kosten für sonstige industrielle / hand- werkliche Dienst- leistungen	Mieten und Pachten	Sonstige Kosten		sonstige Vor- leistungen (Sp. 10+11+12)	Vor- leistungen insgesamt ²⁾ (Sp. 9 + 14)	Kosten- steuern
				insgesamt	darunter Ver- sicherungs- prämien			
	9	10	11	12	13	14	15	16
42 Tiefbau								
20 - 49	2 100 136	100 354	167 114	272 221	48 413	539 689	2 639 825	43 600
50 - 99	2 573 494	87 257	188 022	265 978	41 706	541 257	3 114 751	36 227
100 - 249	3 137 945	108 323	200 188	291 637	40 347	600 149	3 738 094	35 268
250 - 499	1 644 281	60 337	149 608	194 323	19 748	404 268	2 048 549	14 566
500 - 999	1 184 680	36 522	74 817	153 446	9 926	264 785	1 449 465	8 680
1 000 und mehr	2 526 620	69 119	222 232	245 674	24 284	537 025	3 063 645	6 390
Insgesamt	13 167 156	461 911	1 001 982	1 423 279	184 424	2 887 172	16 054 329	144 730
42.1 Bau von Straßen und Bahnverkehrsstrecken								
20 - 49	903 113	39 210	67 830	113 281	18 645	220 321	1 123 434	19 837
50 - 99	1 194 486	45 557	101 361	131 318	17 999	278 236	1 472 721	17 898
100 - 249	1 965 055	58 920	117 651	166 263	21 798	342 834	2 307 888	22 849
250 - 499	886 271	37 090	81 063	106 122	12 460	224 276	1 110 547	10 278
500 und mehr	2 554 302	77 709	193 421	298 513	25 757	569 643	3 123 945	10 306
Insgesamt	7 503 227	258 486	561 326	815 496	96 660	1 635 309	9 138 535	81 170
42.11 Bau von Straßen								
20 - 49	800 781	31 026	57 848	92 859	15 143	181 733	982 514	15 404
50 - 99	991 417	36 091	81 378	85 483	15 058	202 952	1 194 368	12 785
100 - 249	1 700 266	42 574	100 214	137 554	18 255	280 343	1 980 609	20 273
250 - 499	752 300	20 479	74 894	91 461	11 149	186 834	939 134	8 055
500 und mehr	1 859 667	59 773	163 483	187 561	19 081	410 817	2 270 484	6 282
Insgesamt	6 104 430	189 944	477 817	594 918	78 685	1 262 679	7 367 109	62 800
42.12 Bau von Bahnverkehrsstrecken								
20 - 49	63 349	7 338	8 246	17 269	2 926	32 853	96 201	3 880
50 - 99	101 698	7 096	14 559	30 379	2 014	52 034	153 733	3 607
100 und mehr	785 601	42 116	34 370	103 708	8 174	180 194	965 795	8 077
Insgesamt	950 648	56 550	57 175	151 356	13 114	265 081	1 215 729	15 564
42.13 Brücken- und Tunnelbau								
20 - 49	38 984	846	1 736	3 153	576	5 735	44 719	553
50 - 99	101 370	2 370	5 424	15 456	927	23 250	124 620	1 506
100 und mehr	307 795	8 776	19 174	50 613	3 357	78 564	386 359	747
Insgesamt	448 149	11 992	26 335	69 222	4 861	107 549	555 698	2 806
42.2 Leitungstiefbau und Kläranlagenbau								
20 - 49	736 595	43 100	69 896	110 102	20 873	223 099	959 693	14 935
50 - 99	981 027	31 887	56 299	102 334	18 083	190 520	1 171 547	13 203
100 - 249	655 085	29 333	51 790	72 944	12 189	154 067	809 152	9 205
250 und mehr	1 424 671	35 611	128 440	132 554	10 519	296 605	1 721 277	7 087
Insgesamt	3 797 378	139 932	306 426	417 934	61 665	864 291	4 661 669	44 430
42.21 Rohrleitungstiefbau, Brunnenbau und Kläranlagenbau								
20 - 49	608 902	34 749	57 452	91 072	16 626	183 274	792 175	11 101
50 - 99	822 638	20 475	41 181	81 496	14 072	143 152	965 791	9 398
100 - 249	547 159	23 286	47 366	63 988	10 740	134 640	681 799	7 375
250 und mehr	1 226 583	30 807	115 545	111 148	9 124	257 500	1 484 083	6 045
Insgesamt	3 205 282	109 318	261 544	347 704	50 561	718 566	3 923 848	33 919
42.22 Kabelnetzleitungstiefbau								
20 - 49	127 693	8 351	12 444	19 030	4 248	39 825	167 518	3 834
50 - 99	158 389	11 412	15 118	20 838	4 012	47 368	205 757	3 804
100 und mehr	306 014	10 850	17 320	30 362	2 845	58 532	364 547	2 872
Insgesamt	592 096	30 613	44 882	70 229	11 104	145 725	737 821	10 511

1) Bauhauptgewerbe: Kosten für Fremd- und Nachunternehmerleistungen.

2) Ohne Umsatzsteuer (Vorsteuer).

7 Materialverbrauch, Einsatz an Handelsware zu Anschaffungskosten, Kosten für Lohnarbeiten bzw.

Kosten für Fremd- und Nachunternehmerleistungen, sonstige Vorleistungen, Kostensteuern 2013

Nach Beschäftigtengrößenklassen in 1 000 EUR

Beschäftigte von... bis...	Eingänge an Roh-, Hilfs- und Betriebs- stoffen	Anfangs- bestand abzüglich Endbestand an RHB- Stoffen	Verbrauch an Roh-, Hilfs- und Betriebsstoffen		Eingänge an Handels- ware	Anfangs- bestand abzüglich Endbestand an Handels- ware	Einsatz an Handels- ware (Sp. 5 + 6)	Kosten für Lohn- arbeiten ¹⁾
			insgesamt (Sp. 1 + 2)	darunter Energie- verbrauch				
	1	2	3	4	5	6	7	8
42.9 Sonstiger Tiefbau								
20 - 49	265 402	+ 1 943	267 345	39 523	1 908	+ 9	1 917	191 166
50 - 99	215 738	- 712	215 026	29 912	3 064	+ 10	3 074	179 882
100 - 249	203 162	- 287	202 875	24 415	806	-	806	314 124
250 und mehr	188 126	+ 604	188 730	20 510	68 009	-	68 009	233 597
Insgesamt	872 427	+ 1 548	873 975	114 360	73 788	+ 18	73 807	918 770
42.91 Wasserbau								
20 - 49	20 255	+ 1 496	21 751	4 028	231	-	231	15 311
50 und mehr	46 472	- 688	45 784	7 652	-	-	-	54 109
Insgesamt	66 727	+ 807	67 535	11 680	231	-	231	69 420
42.99 Sonstiger Tiefbau a. n. g.								
20 - 49	245 147	+ 447	245 594	35 495	1 677	+ 9	1 686	175 854
50 - 99	215 738	- 712	215 026	29 912	3 064	+ 10	3 074	179 882
100 und mehr	344 816	+ 1 005	345 821	37 273	68 816	-	68 816	493 613
Insgesamt	805 700	+ 740	806 441	102 680	73 557	+ 18	73 575	849 350
43 Vorbereitende Baustellenarbeiten, Bauinstallation und sonstiges Ausbaugewerbe								
20 - 49	8 757 797	+ 22 425	8 780 222	482 747	236 473	+ 2 721	239 194	2 860 499
50 - 99	3 795 256	- 16 973	3 778 284	229 768	129 520	+ 409	129 929	1 972 253
100 - 249	2 697 557	- 47 067	2 650 490	178 357	140 949	- 1 553	139 396	1 728 552
250 - 499	1 234 375	- 39 901	1 194 475	66 932	12 997	+ 13	13 010	1 373 501
500 - 999	435 128	+ 4 125	439 253	31 185	57 208	+ 40	57 248	360 986
1 000 und mehr	1 555 382	- 21 680	1 533 703	122 338	299	-	299	906 663
Insgesamt	18 475 496	- 99 070	18 376 426	1 111 328	577 446	+ 1 630	579 076	9 202 454
43.1 Abbrucharbeiten und vorbereitende Baustellenarbeiten								
20 - 49	165 059	+ 2 116	167 176	66 484	6 804	+ 446	7 250	173 328
50 - 99	101 843	+ 818	102 660	36 664	7 624	+ 24	7 648	112 100
100 und mehr	169 571	- 75	169 496	52 846	6 104	-	6 104	142 407
Insgesamt	436 473	+ 2 859	439 332	155 994	20 532	+ 470	21 002	427 834
43.11 Abbrucharbeiten								
20 - 49	43 848	+ 75	43 923	23 977	2 912	+ 0	2 912	92 093
50 und mehr	78 860	- 379	78 481	27 952	1 400	-	1 400	112 962
Insgesamt	122 708	- 304	122 404	51 928	4 312	+ 0	4 312	205 055
43.12 Vorbereitende Baustellenarbeiten								
20 - 49	118 640	+ 1 941	120 580	41 865	3 875	+ 445	4 321	79 665
50 - 99	74 749	+ 892	75 640	27 926	6 224	+ 24	6 248	56 330
100 und mehr	75 174	+ 455	75 630	28 589	6 100	-	6 100	63 824
Insgesamt	268 563	+ 3 288	271 851	98 380	16 199	+ 470	16 669	199 820
43.13 Test- und Suchbohrung								
20 - 49	2 572	+ 100	2 672	642	17	-	17	1 569
50 und mehr	42 631	- 225	42 405	5 043	4	-	4	21 390
Insgesamt	45 202	- 125	45 077	5 685	21	-	21	22 959
43.2 Bauinstallation								
20 - 49	5 096 790	+ 2 986	5 099 775	197 420	172 844	+ 2 640	175 484	1 288 746
50 - 99	2 385 637	- 7 431	2 378 206	92 700	93 430	+ 83	93 513	905 953
100 - 249	1 805 005	- 44 151	1 760 854	65 803	126 317	- 7 032	119 285	945 904
250 - 499	887 172	- 27 604	859 568	35 308	7 140	+ 13	7 154	661 565
500 - 999	287 174	+ 3 238	290 412	20 344	56 392	+ 192	56 584	259 580
1 000 und mehr	1 212 234	- 22 247	1 189 987	66 389	299	-	299	391 372
Insgesamt	11 674 013	- 95 210	11 578 803	477 965	456 422	- 4 104	452 318	4 453 120

1) Bauhauptgewerbe: Kosten für Fremd- und Nachunternehmerleistungen.

7 Materialverbrauch, Einsatz an Handelsware zu Anschaffungskosten, Kosten für Lohnarbeiten bzw.

Kosten für Fremd- und Nachunternehmerleistungen, sonstige Vorleistungen, Kostensteuern 2013

Nach Beschäftigtengrößenklassen in 1 000 EUR

Beschäftigte von... bis...	Material- verbrauch, Einsatz an Handelsware zu Anschaffungs- kosten, Kosten für Lohnarbeiten ¹⁾ (Sp. 3 + 7 + 8)	Kosten für sonstige industrielle / hand- werkliche Dienst- leistungen	Mieten und Pachten	Sonstige Kosten		sonstige Vor- leistungen (Sp. 10+11+12)	Vor- leistungen insgesamt ²⁾ (Sp. 9 + 14)	Kosten- steuern
				insgesamt	darunter Ver- sicherungs- prämien			
	9	10	11	12	13	14	15	16
42.9 Sonstiger Tiefbau								
20 - 49	460 428	18 043	29 388	48 838	8 895	96 270	556 697	8 827
50 - 99	397 981	9 813	30 362	32 326	5 624	72 501	470 482	5 125
100 - 249	517 806	20 071	30 747	52 431	6 360	103 248	621 054	3 214
250 und mehr	490 337	15 567	43 733	56 254	5 221	115 554	605 891	1 964
Insgesamt	1 866 552	63 494	134 229	189 850	26 100	387 573	2 254 125	19 130
42.91 Wasserbau								
20 - 49	37 294	972	3 740	3 542	895	8 254	45 548	507
50 und mehr	99 892	10 496	9 614	19 253	2 802	39 363	139 255	1 210
Insgesamt	137 186	11 468	13 354	22 794	3 697	47 617	184 802	1 717
42.99 Sonstiger Tiefbau a. n. g.								
20 - 49	423 134	17 071	25 648	45 297	8 000	88 016	511 150	8 320
50 - 99	397 981	9 813	30 362	32 326	5 624	72 501	470 482	5 125
100 und mehr	908 251	25 141	64 865	89 433	8 779	179 439	1 087 690	3 968
Insgesamt	1 729 366	52 026	120 875	167 055	22 403	339 956	2 069 322	17 413
43 Vorbereitende Baustellenarbeiten, Bauinstallation und sonstiges Ausbaugewerbe								
20 - 49	11 879 915	209 403	584 273	1 248 975	199 416	2 042 651	13 922 566	198 670
50 - 99	5 880 465	114 264	297 396	569 751	79 230	981 411	6 861 876	87 213
100 - 249	4 518 439	113 367	233 111	538 566	52 673	885 043	5 403 482	54 679
250 - 499	2 580 985	43 131	124 786	277 098	21 133	445 015	3 026 000	26 354
500 - 999	857 487	9 079	39 883	153 106	9 039	202 068	1 059 555	12 882
1 000 und mehr	2 440 664	94 306	194 974	384 286	25 432	673 566	3 114 230	12 635
Insgesamt	28 157 956	583 550	1 474 424	3 171 781	386 922	5 229 754	33 387 710	392 432
43.1 Abbrucharbeiten und vorbereitende Baustellenarbeiten								
20 - 49	347 753	24 798	54 318	69 711	11 665	148 827	496 580	9 071
50 - 99	222 408	17 415	26 187	34 363	5 522	77 965	300 373	6 598
100 - 249	318 007	44 758	35 418	113 379	6 928	193 555	511 562	3 001
Insgesamt	888 168	86 971	115 923	217 453	24 114	420 347	1 308 515	18 670
43.11 Abbrucharbeiten								
20 - 49	138 929	7 569	25 105	29 552	4 535	62 226	201 154	3 418
50 und mehr	192 843	33 110	28 853	48 497	5 707	110 461	303 304	1 678
Insgesamt	331 772	40 680	53 958	78 049	10 243	172 686	504 458	5 095
43.12 Vorbereitende Baustellenarbeiten								
20 - 49	204 567	16 270	28 560	38 420	6 834	83 250	287 817	5 532
50 - 99	138 218	8 132	16 597	16 976	2 974	41 705	179 924	5 831
100 und mehr	145 554	16 759	11 487	70 168	1 504	98 414	243 968	1 946
Insgesamt	488 339	41 161	56 644	125 564	11 312	223 370	711 709	13 309
43.13 Test- und Suchbohrung								
20 - 49	4 258	959	653	1 739	295	3 351	7 608	122
50 und mehr	63 799	4 171	4 668	12 101	2 264	20 940	84 740	144
Insgesamt	68 057	5 130	5 321	13 840	2 559	24 291	92 348	266
43.2 Bauinstallation								
20 - 49	6 564 005	89 435	254 682	614 598	94 827	958 715	7 522 720	104 422
50 - 99	3 377 673	44 476	124 915	300 782	38 767	470 173	3 847 846	50 421
100 - 249	2 826 043	37 950	105 710	296 739	25 411	440 399	3 266 442	28 823
250 - 499	1 528 287	15 854	56 148	166 788	10 993	238 790	1 767 077	16 422
500 - 999	606 576	6 591	24 360	104 670	4 232	135 622	742 198	8 280
1 000 und mehr	1 581 658	56 190	96 690	252 338	15 301	405 218	1 986 876	3 841
Insgesamt	16 484 241	250 496	662 505	1 735 916	189 530	2 648 917	19 133 159	212 208

1) Bauhauptgewerbe: Kosten für Fremd- und Nachunternehmerleistungen.

2) Ohne Umsatzsteuer (Vorsteuer).

7 Materialverbrauch, Einsatz an Handelsware zu Anschaffungskosten, Kosten für Lohnarbeiten bzw.

Kosten für Fremd- und Nachunternehmerleistungen, sonstige Vorleistungen, Kostensteuern 2013

Nach Beschäftigtengrößenklassen in 1 000 EUR

Beschäftigte von... bis...	Eingänge an Roh-, Hilfs- und Betriebs- stoffen	Anfangs- bestand abzüglich Endbestand an RHB- Stoffen	Verbrauch an Roh-, Hilfs- und Betriebsstoffen		Eingänge an Handels- ware	Anfangs- bestand abzüglich Endbestand an Handels- ware	Einsatz an Handels- ware (Sp. 5 + 6)	Kosten für Lohn- arbeiten ¹⁾
			insgesamt (Sp. 1 + 2)	darunter Energie- verbrauch				
	1	2	3	4	5	6	7	8
43.21 Elektroinstallation								
20 - 49	1 703 262	+ 5 482	1 708 744	80 956	107 422	+ 3 145	110 567	384 597
50 - 99	1 012 017	- 3 246	1 008 771	46 954	61 580	+ 99	61 679	370 010
100 - 249	759 524	- 38 851	720 673	34 615	33 766	- 6 830	26 936	329 413
250 - 499	444 633	- 789	443 844	19 452	5 950	+ 21	5 971	280 677
500 und mehr	96 316	+ 1 346	97 662	4 875	56 374	+ 192	56 566	75 684
Insgesamt	4 015 752	- 36 058	3 979 693	186 851	265 091	- 3 373	261 718	1 440 381
43.22 Gas-, Wasser-, Heizungs- sowie Lüftungs- und Klimainstallation								
20 - 49	3 045 679	- 4 246	3 041 433	98 265	52 362	- 345	52 018	630 964
50 - 99	1 211 075	- 2 877	1 208 198	37 835	31 189	- 15	31 174	365 186
100 - 249	811 640	- 4 008	807 631	22 803	91 189	- 202	90 987	405 812
250 - 499	251 990	- 27 320	224 670	7 876	1 156	- 8	1 149	178 960
500 und mehr	633 488	+ 852	634 340	47 127	-	-	-	279 576
Insgesamt	5 953 872	- 37 599	5 916 273	213 906	175 897	- 570	175 328	1 860 498
43.29 Sonstige Bauinstallation								
20 - 49	347 849	+ 1 749	349 598	18 200	13 059	- 160	12 899	273 185
50 - 99	162 545	- 1 307	161 238	7 912	660	-	660	170 757
100 - 249	233 842	- 1 292	232 550	8 385	1 362	-	1 362	210 680
250 - 499	190 549	+ 505	191 054	7 980	34	-	34	201 929
500 - 999	173 605	+ 2 141	175 747	16 188	19	-	19	170 661
1 000 und mehr	595 999	- 23 349	572 650	18 543	299	-	299	125 031
Insgesamt	1 704 389	- 21 553	1 682 836	77 207	15 433	- 160	15 273	1 152 242
43.29.1 Dämmung gegen Kälte, Wärme, Schall und Erschütterung								
20 - 49	212 282	+ 1 042	213 323	11 163	552	-	552	194 413
50 - 99	86 244	- 420	85 825	2 660	283	-	283	142 958
100 - 249	172 502	- 166	172 337	3 988	-	-	-	119 654
250 und mehr	140 143	- 56	140 087	11 093	52	-	52	207 885
Insgesamt	611 172	+ 399	611 571	28 904	888	-	888	664 911
43.29.9 Sonstige Bauinstallation a. n. g.								
20 - 49	135 567	+ 708	136 275	7 037	12 507	- 160	12 347	78 771
50 - 99	76 301	- 888	75 413	5 251	377	-	377	27 798
100 - 249	61 339	- 1 126	60 213	4 396	1 362	-	1 362	91 026
250 und mehr	820 010	- 20 646	799 364	31 618	299	-	299	289 735
Insgesamt	1 093 217	- 21 952	1 071 265	48 303	14 545	- 160	14 385	487 331
43.3 Sonstiger Ausbau								
20 - 49	1 796 295	+ 4 399	1 800 694	102 055	38 144	- 325	37 820	773 497
50 - 99	511 985	- 3 941	508 045	30 811	11 940	- 40	11 900	378 663
100 - 249	214 251	- 961	213 289	15 342	1 028	+ 5 267	6 295	214 778
250 und mehr	171 877	- 4 612	167 265	14 016	174	+ 13	188	248 922
Insgesamt	2 694 408	- 5 115	2 689 293	162 224	51 287	+ 4 916	56 203	1 615 861
43.31 Anbringen von Stuckaturen, Gipserei und Verputzerei								
20 - 49	168 624	+ 1 638	170 262	10 352	2 141	+ 0	2 141	116 063
50 - 99	64 623	+ 33	64 657	4 721	59	-	59	47 578
100 und mehr	61 887	+ 6	61 893	1 630	-	-	-	87 102
Insgesamt	295 134	+ 1 678	296 812	16 703	2 200	+ 0	2 201	250 743

1) Bauhauptgewerbe: Kosten für Fremd- und Nachunternehmerleistungen.

7 Materialverbrauch, Einsatz an Handelsware zu Anschaffungskosten, Kosten für Lohnarbeiten bzw.

Kosten für Fremd- und Nachunternehmerleistungen, sonstige Vorleistungen, Kostensteuern 2013

Nach Beschäftigtengrößenklassen in 1 000 EUR

Beschäftigte von... bis...	Materialverbrauch, Einsatz an Handelsware zu Anschaffungskosten, Kosten für Lohnarbeiten ¹⁾ (Sp. 3 + 7 + 8)	Kosten für sonstige industrielle / handwerkliche Dienstleistungen	Mieten und Pachten	Sonstige Kosten		sonstige Vorleistungen (Sp. 10+11+12)	Vorleistungen insgesamt ²⁾ (Sp. 9 + 14)	Kostensteuern
				insgesamt	darunter Versicherungsprämien			
	9	10	11	12	13	14	15	16
43.21 Elektroinstallation								
20 - 49	2 203 908	39 817	88 068	192 460	29 119	320 345	2 524 253	35 424
50 - 99	1 440 459	26 026	59 074	128 852	16 157	213 952	1 654 411	23 652
100 - 249	1 077 021	23 033	48 020	129 473	11 040	200 526	1 277 547	11 698
250 - 499	730 492	9 008	23 944	81 121	5 333	114 073	844 565	7 673
500 und mehr	229 912	2 283	13 010	35 172	1 724	50 465	280 377	3 863
Insgesamt	5 681 792	100 168	232 115	567 078	63 373	899 361	6 581 153	82 310
43.22 Gas-, Wasser-, Heizungs- sowie Lüftungs- und Klimainstallation								
20 - 49	3 724 415	44 611	139 633	361 487	58 235	545 732	4 270 147	59 498
50 - 99	1 604 558	16 058	53 228	140 499	19 320	209 784	1 814 343	23 207
100 - 249	1 304 430	10 858	44 703	119 580	11 819	175 141	1 479 571	14 644
250 - 499	404 779	1 369	14 019	32 737	2 545	48 125	452 904	5 561
500 und mehr	913 916	6 293	53 052	64 360	6 272	123 705	1 037 621	2 707
Insgesamt	7 952 098	79 189	304 634	718 664	98 192	1 102 487	9 054 585	105 617
43.29 Sonstige Bauinstallation								
20 - 49	635 682	5 007	26 981	60 651	7 472	92 638	728 320	9 500
50 - 99	332 655	2 392	12 614	31 432	3 290	46 437	379 092	3 563
100 - 249	444 592	4 059	12 988	47 685	2 552	64 732	509 324	2 481
250 - 499	393 017	5 477	18 185	52 929	3 115	76 592	469 608	3 187
500 - 999	346 427	4 426	17 026	80 791	2 031	102 243	448 669	4 681
1 000 und mehr	697 979	49 779	37 963	176 685	9 505	264 427	962 406	869
Insgesamt	2 850 351	71 140	125 756	450 173	27 966	647 069	3 497 420	24 281
43.29.1 Dämmung gegen Kälte, Wärme, Schall und Erschütterung								
20 - 49	408 289	3 051	14 577	34 891	4 966	52 519	460 808	5 865
50 - 99	229 066	1 136	5 745	14 964	2 156	21 845	250 911	2 227
100 - 249	291 991	1 967	5 907	32 788	1 523	40 662	332 653	1 376
250 und mehr	348 024	3 686	15 138	69 160	2 274	87 984	436 009	2 467
Insgesamt	1 277 370	9 840	41 367	151 803	10 920	203 011	1 480 380	11 935
43.29.9 Sonstige Bauinstallation a. n. g.								
20 - 49	227 393	1 956	12 403	25 760	2 506	40 119	267 512	3 635
50 - 99	103 589	1 255	6 869	16 468	1 134	24 592	128 181	1 336
100 - 249	152 601	2 092	7 081	14 897	1 028	24 070	176 671	1 105
250 und mehr	1 089 398	55 996	58 036	241 246	12 377	355 277	1 444 675	6 270
Insgesamt	1 572 981	61 299	84 389	298 370	17 046	444 058	2 017 040	12 345
43.3 Sonstiger Ausbau								
20 - 49	2 612 011	39 740	134 854	307 379	40 253	481 974	3 093 985	44 419
50 - 99	898 608	12 402	38 595	91 304	10 230	142 300	1 040 909	11 776
100 - 249	434 363	8 756	20 768	63 321	4 253	92 845	527 207	6 443
250 und mehr	416 375	7 091	18 183	64 447	4 527	89 721	506 095	4 655
Insgesamt	4 361 357	67 988	212 399	526 451	59 264	806 839	5 168 196	67 294
43.31 Anbringen von Stuckaturen, Gipserei und Verputzerei								
20 - 49	288 467	3 729	16 145	31 112	4 227	50 986	339 453	4 482
50 - 99	112 294	1 630	3 742	10 998	1 549	16 370	128 663	2 482
100 und mehr	148 995	936	1 295	6 921	542	9 153	158 147	1 796
Insgesamt	549 755	6 295	21 182	49 031	6 318	76 508	626 263	8 760

1) Bauhauptgewerbe: Kosten für Fremd- und Nachunternehmerleistungen.

2) Ohne Umsatzsteuer (Vorsteuer).

7 Materialverbrauch, Einsatz an Handelsware zu Anschaffungskosten, Kosten für Lohnarbeiten bzw.

Kosten für Fremd- und Nachunternehmerleistungen, sonstige Vorleistungen, Kostensteuern 2013

Nach Beschäftigtengrößenklassen in 1 000 EUR

Beschäftigte von... bis...	Eingänge an Roh-, Hilfs- und Betriebs- stoffen	Anfangs- bestand abzüglich Endbestand an RHB- Stoffen	Verbrauch an Roh-, Hilfs- und Betriebsstoffen		Eingänge an Handels- ware	Anfangs- bestand abzüglich Endbestand an Handels- ware	Einsatz an Handels- ware (Sp. 5 + 6)	Kosten für Lohn- arbeiten ¹⁾
			insgesamt (Sp. 1 + 2)	darunter Energie- verbrauch				
	1	2	3	4	5	6	7	8
43.32 Bautischlerei und -schlosserei								
20 - 49	573 387	- 92	573 295	26 116	13 808	- 297	13 511	150 912
50 - 99	102 249	- 97	102 151	5 921	1 643	- 19	1 624	42 169
100 und mehr	49 092	- 7 707	41 385	2 016	46	+ 5 063	5 110	48 741
Insgesamt	724 727	- 7 896	716 831	34 052	15 498	+ 4 747	20 245	241 822
43.33 Fußboden-, Fliesen- und Plattenlegerei, Tapeziererei								
20 - 49	425 140	+ 1 034	426 174	24 200	10 997	+ 21	11 018	181 222
50 und mehr	229 417	- 2 543	226 874	8 490	7 193	- 36	7 157	117 359
Insgesamt	654 557	- 1 509	653 048	32 689	18 190	- 15	18 175	298 581
43.34 Malerei und Glaseri								
20 - 49	586 264	+ 1 905	588 170	38 649	10 302	- 66	10 236	298 308
50 - 99	161 974	- 1 243	160 732	13 809	2 440	+ 11	2 451	178 244
100 und mehr	193 955	+ 1 897	195 852	22 326	961	+ 204	1 165	264 017
Insgesamt	942 193	+ 2 560	944 753	74 784	13 703	+ 149	13 852	740 568
43.34.1 Maler- und Lackierergewerbe								
20 - 49	520 686	+ 1 369	522 055	35 243	5 940	- 26	5 915	287 107
50 - 99	156 040	- 1 093	154 947	13 567	1 953	+ 5	1 958	178 226
100 und mehr	185 587	+ 1 845	187 432	21 849	865	+ 204	1 069	259 706
Insgesamt	862 313	+ 2 121	864 434	70 659	8 758	+ 183	8 942	725 039
43.34.2 Glasergerber								
20 - 49	65 578	+ 537	66 115	3 406	4 361	- 40	4 321	11 201
50 und mehr	14 302	- 98	14 205	719	583	+ 6	590	4 329
Insgesamt	79 880	+ 439	80 319	4 125	4 945	- 34	4 911	15 530
43.39 Sonstiger Ausbau a. n. g.								
20 - 49	42 880	- 87	42 793	2 739	896	+ 17	913	26 993
50 - 99	15 904	+ 47	15 951	783	779	+ 18	796	32 188
100 und mehr	19 012	+ 93	19 104	474	20	- 0	20	24 967
Insgesamt	77 797	+ 52	77 849	3 996	1 695	+ 35	1 730	84 147
43.9 Sonstige spezialisierte Bautätigkeiten								
20 - 49	1 699 653	+ 12 924	1 712 577	116 788	18 681	- 40	18 641	624 928
50 - 99	795 791	- 6 419	789 373	69 593	16 526	+ 341	16 867	575 537
100 - 249	550 249	- 1 467	548 783	58 642	7 499	+ 213	7 712	450 447
250 - 499	242 730	- 5 459	237 270	25 713	5 809	-	5 809	555 728
500 und mehr	382 179	- 1 183	380 996	44 409	690	- 166	523	498 998
Insgesamt	3 670 602	- 1 604	3 668 999	315 145	49 205	+ 348	49 553	2 705 638
43.91 Dachdeckerei und Zimmerei								
20 - 49	1 167 617	+ 13 294	1 180 912	47 765	11 413	- 86	11 327	313 486
50 - 99	377 636	- 7 026	370 609	15 686	2 156	- 1	2 155	147 847
100 und mehr	182 080	+ 362	182 442	5 892	1 642	- 166	1 476	169 507
Insgesamt	1 727 332	+ 6 631	1 733 963	69 342	15 211	- 253	14 958	630 840
43.91.1 Dachdeckerei und Bauspenglerei								
20 - 49	733 362	+ 11 403	744 764	30 843	7 856	- 67	7 789	186 343
50 - 99	234 517	- 6 454	228 063	8 577	68	- 1	67	79 465
100 und mehr	85 464	+ 196	85 660	2 271	266	-	266	57 042
Insgesamt	1 053 343	+ 5 145	1 058 488	41 691	8 190	- 68	8 122	322 850
43.91.2 Zimmerei und Ingenieurholzbau								
20 - 49	434 255	+ 1 892	436 147	16 921	3 557	- 19	3 538	127 143
50 - 99	143 118	- 572	142 546	7 109	2 087	-	2 087	68 382
100 und mehr	96 615	+ 167	96 782	3 621	1 376	- 166	1 210	112 465
Insgesamt	673 989	+ 1 486	675 475	27 651	7 021	- 185	6 835	307 990

1) Bauhauptgewerbe: Kosten für Fremd- und Nachunternehmerleistungen.

7 Materialverbrauch, Einsatz an Handelsware zu Anschaffungskosten, Kosten für Lohnarbeiten bzw.

Kosten für Fremd- und Nachunternehmerleistungen, sonstige Vorleistungen, Kostensteuern 2013

Nach Beschäftigtengrößenklassen in 1 000 EUR

Beschäftigte von... bis...	Materialverbrauch, Einsatz an Handelsware zu Anschaffungskosten, Kosten für Lohnarbeiten ¹⁾ (Sp. 3 + 7 + 8)	Kosten für sonstige industrielle / handwerkliche Dienstleistungen	Mieten und Pachten	Sonstige Kosten		sonstige Vorleistungen (Sp. 10+11+12)	Vorleistungen insgesamt ²⁾ (Sp. 9 + 14)	Kostensteuern
				insgesamt	darunter Versicherungsprämien			
	9	10	11	12	13	14	15	16
43.32 Bautischlerei und -schlosserei								
20 - 49	737 718	12 016	32 974	71 616	10 365	116 606	854 324	11 047
50 - 99	145 944	3 071	8 926	18 668	1 815	30 665	176 610	1 804
100 und mehr	95 235	1 566	5 348	11 001	779	17 914	113 149	1 851
Insgesamt	978 898	16 653	47 248	101 285	12 958	165 186	1 144 083	14 702
43.33 Fußboden-, Fliesen- und Plattenlegerei, Tapeziererei								
20 - 49	618 415	7 035	24 416	70 071	7 689	101 522	719 937	9 301
50 und mehr	351 390	3 652	12 336	31 827	2 708	47 815	399 205	3 081
Insgesamt	969 804	10 687	36 752	101 899	10 397	149 338	1 119 142	12 383
43.34 Malerei und Glaserie								
20 - 49	896 713	16 216	58 211	127 543	17 086	201 971	1 098 684	18 933
50 - 99	341 427	4 632	15 602	38 531	4 967	58 765	400 192	4 932
100 und mehr	461 034	12 165	28 551	93 152	6 187	133 868	594 902	6 484
Insgesamt	1 699 174	33 014	102 364	259 226	28 241	394 604	2 093 778	30 348
43.34.1 Maler- und Lackierergewerbe								
20 - 49	815 076	14 947	51 840	117 042	15 938	183 829	998 906	17 659
50 - 99	335 131	4 384	14 905	38 172	4 926	57 461	392 592	4 871
100 und mehr	448 207	11 199	27 147	88 792	6 063	127 137	575 344	6 282
Insgesamt	1 598 414	30 530	93 892	244 006	26 927	368 427	1 966 841	28 812
43.34.2 Glasergewerbe								
20 - 49	81 636	1 270	6 371	10 500	1 148	18 141	99 778	1 274
50 und mehr	19 123	1 214	2 102	4 719	165	8 035	27 159	263
Insgesamt	100 760	2 484	8 472	15 220	1 314	26 176	126 936	1 536
43.39 Sonstiger Ausbau a. n. g.								
20 - 49	70 699	744	3 108	7 037	887	10 888	81 587	656
50 - 99	48 936	420	1 310	4 370	307	6 100	55 036	116
100 und mehr	44 091	176	435	3 604	156	4 215	48 306	330
Insgesamt	163 726	1 339	4 853	15 011	1 350	21 204	184 930	1 101
43.9 Sonstige spezialisierte Bautätigkeiten								
20 - 49	2 356 146	55 429	140 419	257 287	52 671	453 135	2 809 281	40 757
50 - 99	1 381 776	39 972	107 699	143 302	24 711	290 973	1 672 749	18 418
100 - 249	1 006 942	31 137	73 988	102 304	16 440	207 430	1 214 372	16 631
250 - 499	798 807	24 317	63 675	85 778	8 845	173 770	972 578	6 648
500 und mehr	880 518	27 239	97 815	103 290	11 348	228 343	1 108 861	11 806
Insgesamt	6 424 190	178 094	483 596	691 961	114 014	1 353 651	7 777 840	94 259
43.91 Dachdeckerei und Zimmerei								
20 - 49	1 505 725	17 530	63 990	125 791	28 559	207 311	1 713 035	18 592
50 - 99	520 611	11 957	19 772	47 860	7 810	79 589	600 200	6 488
100 und mehr	353 425	4 337	10 802	35 996	3 536	51 136	404 560	3 323
Insgesamt	2 379 761	33 825	94 563	209 648	39 904	338 036	2 717 796	28 404
43.91.1 Dachdeckerei und Bauspenglerei								
20 - 49	938 896	9 345	35 612	83 059	19 873	128 016	1 066 912	12 149
50 - 99	307 596	2 257	11 187	25 998	5 140	39 442	347 038	3 484
100 und mehr	142 968	1 764	4 049	8 225	1 857	14 038	157 006	1 471
Insgesamt	1 389 460	13 367	50 848	117 282	26 871	181 496	1 570 956	17 103
43.91.2 Zimmerei und Ingenieurholzbau								
20 - 49	566 828	8 185	28 378	42 732	8 685	79 295	646 123	6 443
50 - 99	213 016	9 700	8 585	21 862	2 670	40 147	253 163	3 005
100 und mehr	210 457	2 573	6 753	27 772	1 679	37 097	247 555	1 853
Insgesamt	990 301	20 458	43 715	92 366	13 034	156 539	1 146 841	11 300

1) Bauhauptgewerbe: Kosten für Fremd- und Nachunternehmerleistungen.

2) Ohne Umsatzsteuer (Vorsteuer).

7 Materialverbrauch, Einsatz an Handelsware zu Anschaffungskosten, Kosten für Lohnarbeiten bzw.

Kosten für Fremd- und Nachunternehmerleistungen, sonstige Vorleistungen, Kostensteuern 2013

Nach Beschäftigtengrößenklassen in 1 000 EUR

Beschäftigte von... bis...	Eingänge an Roh-, Hilfs- und Betriebs- stoffen	Anfangs- bestand abzüglich Endbestand an RHB- Stoffen	Verbrauch an Roh-, Hilfs- und Betriebsstoffen		Eingänge an Handels- ware	Anfangs- bestand abzüglich Endbestand an Handels- ware	Einsatz an Handels- ware (Sp. 5 + 6)	Kosten für Lohn- arbeiten ¹⁾
			insgesamt (Sp. 1 + 2)	darunter Energie- verbrauch				
	1	2	3	4	5	6	7	8
43.99 Sonstige spezialisierte Bautätigkeiten a. n. g.								
20 - 49	532 036	- 371	531 665	69 024	7 268	+ 46	7 314	311 442
50 - 99	418 156	+ 607	418 763	53 907	14 370	+ 342	14 712	427 689
100 - 249	435 005	- 1 088	433 917	55 622	7 211	+ 213	7 424	362 660
250 - 499	207 464	- 5 314	202 150	24 331	5 145	-	5 145	496 196
500 und mehr	350 609	- 2 069	348 540	42 920	-	-	-	476 811
Insgesamt	1 943 270	- 8 234	1 935 036	245 803	33 994	+ 601	34 596	2 074 798
43.99.1 Gerüstbau								
20 - 49	29 879	- 900	28 979	13 913	-	-	-	67 354
50 - 99	12 736	+ 168	12 904	6 298	826	-	826	86 202
100 und mehr	17 377	- 59	17 318	7 236	4 218	+ 213	4 431	83 355
Insgesamt	59 992	- 791	59 201	27 447	5 044	+ 213	5 257	236 911
43.99.2 Schornstein-, Feuerungs- und Industrieofenbau								
20 - 49	11 659	- 196	11 463	835	118	-	118	7 077
50 - 99	40 613	- 232	40 381	2 292	924	-	924	35 230
100 und mehr	57 924	- 273	57 650	1 341	4 826	-	4 826	52 748
Insgesamt	110 195	- 701	109 494	4 468	5 868	-	5 868	95 055
43.99.9 Baugewerbe a. n. g.								
20 - 49	490 498	+ 725	491 223	54 276	7 150	+ 46	7 197	237 010
50 - 99	364 807	+ 671	365 478	45 317	12 620	+ 342	12 962	306 257
100 - 249	397 116	- 868	396 247	52 182	2 993	-	2 993	310 016
250 und mehr	520 662	- 7 270	513 392	62 113	319	-	319	889 548
Insgesamt	1 773 083	- 6 743	1 766 340	213 888	23 083	+ 388	23 471	1 742 832

Nachrichtlich:

41.2 / 42 / 43.1 / 43.9 Bauhauptgewerbe

(Bau von Gebäuden, Bau von Straßen und Bahnverkehrsstrecken, Leitungstiefbau und Kläranlagenbau, Sonstiger Tiefbau, Abbrucharbeiten und vorbereitende Baustellenarbeiten, Sonstige spezialisierte Bautätigkeiten)

20 - 49	5 540 827	- 27 600	5 513 227	472 253	87 543	+ 465	88 007	3 728 522
50 - 99	3 603 054	+ 918	3 603 972	363 105	67 400	+ 2 240	69 640	3 976 374
100 - 249	3 879 525	- 1 657	3 877 869	406 176	86 704	+ 2 306	89 011	4 376 956
250 - 499	1 756 357	+ 11 469	1 767 825	177 460	112 488	- 4 788	107 700	3 536 102
500 - 999	1 067 760	+ 1 213	1 068 973	101 573	12 780	- 105	12 675	1 712 510
1 000 und mehr	2 310 608	- 6 316	2 304 292	236 071	10 882	+ 235	11 116	3 484 472
Insgesamt	18 158 131	- 21 972	18 136 159	1 756 638	377 797	+ 352	378 149	20 814 936

43.2 / 43.3 Ausbaugewerbe

(Bauinstallation, Sonstiger Ausbau)

20 - 49	6 893 085	+ 7 385	6 900 470	299 475	210 988	+ 2 315	213 303	2 062 243
50 - 99	2 897 623	- 11 372	2 886 251	123 511	105 370	+ 43	105 413	1 284 616
100 - 249	2 019 256	- 45 113	1 974 143	81 145	127 346	- 1 765	125 580	1 160 682
250 - 499	991 646	- 34 442	957 204	41 219	7 188	+ 13	7 201	817 773
500 - 999	322 041	+ 3 538	325 579	22 671	56 519	+ 206	56 724	271 157
1 000 und mehr	1 244 771	- 20 322	1 224 448	72 167	299	-	299	472 510
Insgesamt	14 368 421	- 100 325	14 268 096	640 189	507 709	+ 812	508 521	6 068 981

1) Bauhauptgewerbe: Kosten für Fremd- und Nachunternehmerleistungen.

7 Materialverbrauch, Einsatz an Handelsware zu Anschaffungskosten, Kosten für Lohnarbeiten bzw.

Kosten für Fremd- und Nachunternehmerleistungen, sonstige Vorleistungen, Kostensteuern 2013

Nach Beschäftigtengrößenklassen in 1 000 EUR

Beschäftigte von... bis...	Materialverbrauch, Einsatz an Handelsware zu Anschaffungskosten, Kosten für Lohnarbeiten ¹⁾ (Sp. 3 + 7 + 8)	Kosten für sonstige industrielle / handwerkliche Dienstleistungen	Mieten und Pachten	Sonstige Kosten		sonstige Vorleistungen (Sp. 10+11+12)	Vorleistungen insgesamt ²⁾ (Sp. 9 + 14)	Kostensteuern
				insgesamt	darunter Versicherungsprämien			
	9	10	11	12	13	14	15	16

43.99 Sonstige spezialisierte Bautätigkeiten a. n. g.

20 - 49	850 422	37 899	76 430	131 495	24 113	245 824	1 096 246	22 165
50 - 99	861 165	28 015	87 927	95 441	16 901	211 383	1 072 548	11 930
100 - 249	804 001	28 645	67 746	89 750	14 158	186 141	990 142	14 401
250 - 499	703 491	23 028	62 592	71 342	8 041	156 962	860 453	5 591
500 und mehr	825 351	26 682	94 338	94 284	10 898	215 304	1 040 655	11 769
Insgesamt	4 044 429	144 269	389 033	482 313	74 110	1 015 615	5 060 044	65 856

43.99.1 Gerüstbau

20 - 49	96 333	4 259	25 584	37 842	4 802	67 685	164 018	6 883
50 - 99	99 932	3 485	22 165	19 406	2 588	45 056	144 989	2 614
100 und mehr	105 103	5 595	25 180	26 236	2 149	57 010	162 114	3 518
Insgesamt	301 369	13 338	72 929	83 484	9 539	169 751	471 120	13 015

43.99.2 Schornstein-, Feuerungs- und Industrieofenbau

20 - 49	18 658	275	901	4 150	311	5 325	23 983	487
50 - 99	76 535	1 260	4 294	10 753	1 317	16 307	92 843	796
100 und mehr	115 224	1 995	4 743	19 364	1 658	26 102	141 326	480
Insgesamt	210 417	3 530	9 938	34 267	3 285	47 734	258 151	1 763

43.99.9 Baugewerbe a. n. g.

20 - 49	735 430	33 366	49 944	89 504	19 000	172 814	908 244	14 796
50 - 99	684 697	23 270	61 468	65 282	12 997	150 020	834 717	8 520
100 - 249	709 257	25 517	60 087	70 491	11 872	156 094	865 351	12 824
250 und mehr	1 403 259	45 250	134 666	139 285	17 417	319 201	1 722 460	14 939
Insgesamt	3 532 643	127 402	306 165	364 562	61 286	798 129	4 330 772	51 079

Nachrichtlich:

41.2 / 42 / 43.1 / 43.9 Bauhauptgewerbe

(Bau von Gebäuden, Bau von Straßen und Bahnverkehrsstrecken, Leitungstiefbau und Kläranlagenbau, Sonstiger Tiefbau, Abbrucharbeiten und vorbereitende Baustellenarbeiten, Sonstige spezialisierte Bautätigkeiten)

20 - 49	9 329 757	237 418	550 179	922 778	160 661	1 710 374	11 040 131	141 230
50 - 99	7 649 985	204 414	448 892	648 510	98 846	1 301 816	8 951 802	97 490
100 - 249	8 343 835	234 697	467 372	749 432	91 384	1 451 500	9 795 335	92 428
250 - 499	5 411 628	113 993	305 979	474 456	41 955	894 427	6 306 055	37 392
500 - 999	2 794 158	58 024	150 185	346 931	25 211	555 140	3 349 298	30 617
1 000 und mehr	5 799 881	140 183	444 064	533 133	47 861	1 117 380	6 917 261	25 089
Insgesamt	39 329 244	988 728	2 366 671	3 675 239	465 918	7 030 638	46 359 882	424 245

43.2 / 43.3 Ausb Ausbaugewerbe

(Bauinstallation, Sonstiger Ausbau)

20 - 49	9 176 016	129 176	389 536	921 977	135 080	1 440 689	10 616 705	148 842
50 - 99	4 276 281	56 877	163 510	392 086	48 997	612 474	4 888 755	62 197
100 - 249	3 260 406	46 706	126 478	360 060	29 664	533 244	3 793 650	35 266
250 - 499	1 782 178	18 815	61 111	191 319	12 288	271 245	2 053 423	19 706
500 - 999	653 460	7 154	26 740	115 299	5 146	149 193	802 654	9 308
1 000 und mehr	1 697 257	59 758	107 529	281 625	17 618	448 912	2 146 169	4 183
Insgesamt	20 845 598	318 485	874 905	2 262 367	248 794	3 455 757	24 301 355	279 502

1) Bauhauptgewerbe: Kosten für Fremd- und Nachunternehmerleistungen.

2) Ohne Umsatzsteuer (Vorsteuer).

8 Beschäftigte 2013
Nach Beschäftigtengrößenklassen

Beschäftigte von... bis...	Unternehmen	Beschäftigte						
		insgesamt	Inhaber		Arbeitnehmer			
			zusammen	darunter weiblich	zusammen	darunter		
weiblich	Teilzeit- beschäftigte							
F (41/42/43) Baugewerbe								
20 - 49	10 991	329 007	4 277	641	324 730	38 173	30 686	
50 - 99	2 462	164 835	1 026	122	163 809	16 391	9 960	
100 - 249	876	127 474	638	66	126 836	12 498	5 067	
250 - 499	166	56 479	52	9	56 427	5 335	1 960	
500 - 999	50	32 576	19	–	32 557	3 858	1 369	
1 000 und mehr	32	62 188	4	–	62 184	8 358	2 497	
Insgesamt	14 577	772 559	6 016	838	766 543	84 613	51 539	
41 Hochbau								
20 - 49	1 990	60 597	913	115	59 684	5 978	4 662	
50 - 99	496	33 242	228	12	33 014	3 220	2 044	
100 - 249	226	32 935	167	23	32 768	3 199	1 453	
250 - 499	39	13 441	14	–	13 427	1 165	431	
500 - 999	12	7 984	9	–	7 975	1 412	362	
1 000 und mehr	5	12 533	–	–	12 533	2 321	749	
Insgesamt	2 768	160 732	1 331	150	159 401	17 295	9 701	
41.1 Erschließung von Grundstücken; Bauträger								
20 - 49	97	2 906	38	6	2 868	1 108	537	
50 - 99	19	1 182	6	–	1 176	491	284	
100 und mehr	10	1 436	1	–	1 435	681	217	
Insgesamt	126	5 524	44	6	5 480	2 279	1 038	
41.10.3 Bauträger für Wohngebäude								
20 - 49	82	2 469	28	5	2 441	949	457	
50 und mehr	25	2 224	4	–	2 220	987	452	
Insgesamt	107	4 693	32	5	4 661	1 936	909	
41.2 Bau von Gebäuden								
20 - 49	1 893	57 691	875	109	56 816	4 870	4 126	
50 - 99	477	32 060	222	12	31 838	2 730	1 760	
100 - 249	216	31 499	166	23	31 333	2 518	1 236	
250 - 499	39	13 441	14	–	13 427	1 165	431	
500 - 999	12	7 984	9	–	7 975	1 412	362	
1 000 und mehr	5	12 533	–	–	12 533	2 321	749	
Insgesamt	2 642	155 208	1 286	144	153 922	15 016	8 663	
in Gebäuden (ohne Fertigteilbau)								
20 - 49	1 864	56 708	867	108	55 841	4 779	4 061	
50 - 99	464	31 165	212	12	30 953	2 640	1 670	
100 - 249	202	29 699	154	21	29 545	2 263	1 131	
250 - 499	37	12 599	13	–	12 586	1 084	389	
500 - 999	11	7 313	8	–	7 305	1 347	355	
1 000 und mehr	4	11 287	–	–	11 287	2 251	673	
Insgesamt	2 582	148 771	1 255	141	147 516	14 364	8 279	
41.20.2 Errichtung von Fertigteilbauten								
20 - 49	29	983	8	1	975	90	64	
50 - 99	13	895	9	–	886	90	89	
100 und mehr	18	4 559	14	2	4 545	472	230	
Insgesamt	60	6 437	32	3	6 405	652	384	
42 Tiefbau								
20 - 49	1 253	38 952	454	66	38 498	3 061	2 281	
50 - 99	540	37 310	280	37	37 030	2 514	1 421	
100 - 249	247	36 294	137	17	36 157	2 520	1 055	
250 - 499	51	17 460	24	7	17 436	1 428	561	
500 - 999	16	10 542	4	–	10 538	882	306	
1 000 und mehr	11	19 612	–	–	19 612	1 707	444	
Insgesamt	2 118	160 170	898	128	159 272	12 112	6 069	

8 Beschäftigte 2013
Nach Beschäftigtengrößenklassen

Beschäftigte von... bis...	Unternehmen	Beschäftigte					
		insgesamt	Inhaber		Arbeitnehmer		
			zusammen	darunter weiblich	zusammen	darunter	
						weiblich	Teilzeit- beschäftigte
42.1 Bau von Straßen und Bahnverkehrsstrecken							
20 - 49	502	15 400	206	29	15 194	1 126	904
50 - 99	235	16 490	136	17	16 354	1 098	592
100 - 249	137	20 671	78	13	20 593	1 330	572
250 - 499	28	9 699	19	5	9 680	752	241
500 und mehr	20	22 476	3	–	22 473	2 047	503
Insgesamt	922	84 736	442	64	84 294	6 354	2 812
42.11 Bau von Straßen							
20 - 49	433	13 280	183	23	13 097	977	803
50 - 99	192	13 478	118	10	13 360	908	520
100 - 249	113	17 296	69	10	17 227	1 082	458
250 - 499	23	7 843	16	4	7 827	645	219
500 und mehr	14	14 958	3	–	14 955	1 232	390
Insgesamt	775	66 855	388	47	66 467	4 844	2 389
42.12 Bau von Bahnverkehrsstrecken							
20 - 49	50	1 563	19	6	1 544	112	93
50 - 99	28	1 965	7	5	1 958	113	37
100 und mehr	19	8 525	6	3	8 519	796	137
Insgesamt	97	12 053	33	15	12 020	1 021	266
42.13 Brücken- und Tunnelbau							
20 - 49	19	557	4	–	553	38	8
50 - 99	15	1 047	11	2	1 036	78	35
100 und mehr	16	4 224	6	–	4 218	374	113
Insgesamt	50	5 828	21	2	5 807	489	157
42.2 Leitungstiefbau und Kläranlagenbau							
20 - 49	514	16 172	157	10	16 015	1 342	989
50 - 99	229	15 649	99	17	15 550	1 106	681
100 - 249	77	11 209	45	5	11 164	853	366
250 und mehr	20	10 650	4	2	10 646	739	344
Insgesamt	840	53 680	305	34	53 375	4 040	2 380
42.21 Rohrleitungstiefbau, Brunnenbau und Kläranlagenbau							
20 - 49	387	12 463	130	7	12 333	1 060	702
50 - 99	178	12 186	96	17	12 090	909	575
100 - 249	65	9 468	43	5	9 425	697	307
250 und mehr	14	8 512	4	2	8 508	533	251
Insgesamt	644	42 629	273	31	42 356	3 199	1 835
42.22 Kabelnetzleitungstiefbau							
20 - 49	127	3 709	27	3	3 682	283	288
50 - 99	51	3 463	3	–	3 460	198	105
100 und mehr	18	3 879	2	–	3 877	361	152
Insgesamt	196	11 051	32	3	11 019	842	545
42.9 Sonstiger Tiefbau							
20 - 49	237	7 380	91	27	7 289	592	387
50 - 99	76	5 171	45	2	5 126	309	149
100 - 249	33	4 414	14	–	4 400	337	117
250 und mehr	10	4 789	1	–	4 788	479	223
Insgesamt	356	21 754	151	29	21 603	1 717	877
42.91 Wasserbau							
20 - 49	13	357	–	–	357	29	25
50 und mehr	5	1 432	3	–	1 429	119	29
Insgesamt	18	1 789	3	–	1 786	148	54
42.99 Sonstiger Tiefbau a. n. g.							
20 - 49	224	7 023	91	27	6 932	563	362
50 - 99	76	5 171	45	2	5 126	309	149
100 und mehr	38	7 771	12	–	7 759	697	311
Insgesamt	338	19 965	148	29	19 817	1 569	822

8 Beschäftigte 2013
Nach Beschäftigtengrößenklassen

Beschäftigte von... bis...	Unternehmen	Beschäftigte					
		insgesamt	Inhaber		Arbeitnehmer		
			zusammen	darunter weiblich	zusammen	darunter	
						weiblich	Teilzeit- beschäftigte
43 Vorbereitende Baustellenarbeiten, Bauinstallation und sonstiges Ausbaugewerbe							
20 - 49	7 748	229 458	2 911	460	226 547	29 134	23 743
50 - 99	1 426	94 283	518	73	93 765	10 657	6 495
100 - 249	403	58 245	333	26	57 912	6 779	2 559
250 - 499	76	25 578	14	2	25 564	2 742	968
500 - 999	22	14 050	7	–	14 043	1 564	701
1 000 und mehr	16	30 043	4	–	30 039	4 330	1 303
Insgesamt	9 691	451 657	3 787	560	447 870	55 206	35 770
43.1 Abbrucharbeiten und vorbereitende Baustellenarbeiten							
20 - 49	203	6 182	109	16	6 073	625	646
50 - 99	45	3 077	31	7	3 046	229	127
100 und mehr	22	4 973	10	1	4 963	625	103
Insgesamt	270	14 232	149	24	14 083	1 480	877
43.11 Abbrucharbeiten							
20 - 49	76	2 288	32	5	2 256	225	275
50 und mehr	26	2 170	10	1	2 160	160	88
Insgesamt	102	4 458	41	7	4 417	384	364
43.12 Vorbereitende Baustellenarbeiten							
20 - 49	121	3 722	75	10	3 647	383	355
50 - 99	25	1 747	21	7	1 726	137	72
100 und mehr	10	3 455	6	–	3 449	492	55
Insgesamt	156	8 924	103	18	8 821	1 013	483
43.13 Test- und Suchbohrung							
20 - 49	6	172	2	–	170	17	15
50 und mehr	6	678	3	–	675	65	15
Insgesamt	12	850	5	–	845	82	30
43.2 Bauinstallation							
20 - 49	4 002	120 012	1 408	219	118 604	16 381	12 488
50 - 99	826	55 122	265	25	54 857	6 803	3 733
100 - 249	245	35 542	270	16	35 272	4 176	1 566
250 - 499	51	17 323	8	1	17 315	1 771	592
500 - 999	14	9 505	3	–	9 502	1 092	436
1 000 und mehr	10	19 216	1	–	19 215	2 766	936
Insgesamt	5 148	256 720	1 956	262	254 764	32 989	19 752
43.21 Elektroinstallation							
20 - 49	1 528	46 158	527	71	45 631	5 930	4 674
50 - 99	404	26 895	119	12	26 776	3 104	1 742
100 - 249	121	17 435	43	10	17 392	1 945	730
250 - 499	24	8 013	2	1	8 011	722	272
500 und mehr	5	4 650	–	–	4 650	521	222
Insgesamt	2 082	103 151	692	94	102 459	12 223	7 640
43.22 Gas-, Wasser-, Heizungs- sowie Lüftungs- und Klimainstallation							
20 - 49	2 152	64 218	826	144	63 392	9 164	6 499
50 - 99	361	24 115	134	12	23 981	3 106	1 511
100 - 249	98	14 230	41	5	14 189	1 848	699
250 - 499	14	4 854	3	–	4 851	473	158
500 und mehr	6	9 714	2	–	9 712	1 533	415
Insgesamt	2 631	117 131	1 006	161	116 125	16 123	9 283
43.29 Sonstige Bauinstallation							
20 - 49	322	9 636	54	4	9 582	1 287	1 315
50 - 99	61	4 112	12	2	4 100	593	481
100 - 249	26	3 877	186	1	3 691	383	138
250 - 499	13	4 456	3	–	4 453	575	161
500 - 999	8	5 729	2	–	5 727	578	283
1 000 und mehr	5	8 628	–	–	8 628	1 226	452
Insgesamt	435	36 438	257	7	36 181	4 642	2 829

8 Beschäftigte 2013
Nach Beschäftigtengrößenklassen

Beschäftigte von... bis...	Unternehmen	Beschäftigte						
		insgesamt	Inhaber		Arbeitnehmer			
			zusammen	darunter weiblich	zusammen	darunter		
weiblich	Teilzeit- beschäftigte							
43.29.1 Dämmung gegen Kälte, Wärme, Schall und Erschütterung								
20 - 49	200	5 895	38	2	5 857	622	775	
50 - 99	33	2 240	4	–	2 236	352	353	
100 - 249	12	1 804	184	–	1 620	177	67	
250 und mehr	11	4 875	–	–	4 875	548	242	
Insgesamt	256	14 814	226	2	14 588	1 699	1 437	
43.29.9 Sonstige Bauinstallation a. n. g.								
20 - 49	122	3 741	17	2	3 724	665	540	
50 - 99	28	1 872	8	2	1 864	242	127	
100 - 249	14	2 073	1	1	2 072	206	70	
250 und mehr	15	13 938	5	–	13 933	1 830	654	
Insgesamt	179	21 624	30	5	21 594	2 943	1 392	
43.3 Sonstiger Ausbau								
20 - 49	2 000	57 886	881	156	57 005	8 025	6 313	
50 - 99	254	16 187	114	27	16 073	1 999	1 118	
100 - 249	52	7 139	24	4	7 115	989	427	
250 und mehr	12	6 925	–	–	6 925	733	290	
Insgesamt	2 318	88 137	1 019	187	87 118	11 746	8 148	
43.31 Anbringen von Stuckaturen, Gipserei und Verputzerei								
20 - 49	218	6 306	92	20	6 214	659	647	
50 - 99	35	2 159	32	6	2 127	181	105	
100 und mehr	5	992	2	–	990	151	30	
Insgesamt	258	9 457	126	26	9 331	991	783	
43.32 Bautischlerei und -schlosserei								
20 - 49	467	13 498	293	63	13 205	1 879	1 523	
50 - 99	51	3 178	9	4	3 169	252	142	
100 und mehr	9	1 620	5	–	1 615	300	101	
Insgesamt	527	18 296	307	66	17 989	2 431	1 766	
43.33 Fußboden-, Fliesen- und Plattenlegerei, Tapeziererei								
20 - 49	345	9 812	117	18	9 695	1 698	1 181	
50 und mehr	39	3 467	10	–	3 457	526	314	
Insgesamt	384	13 279	127	18	13 152	2 224	1 495	
43.34 Malerei und Glaserei								
20 - 49	932	27 193	370	55	26 823	3 645	2 836	
50 - 99	128	8 250	61	18	8 189	1 108	599	
100 und mehr	42	9 857	17	4	9 840	1 051	451	
Insgesamt	1 102	45 300	448	77	44 852	5 804	3 886	
43.34.1 Maler- und Lackierergewerbe								
20 - 49	879	25 633	363	55	25 270	3 347	2 523	
50 - 99	126	8 125	61	18	8 064	1 083	582	
100 und mehr	41	9 714	16	4	9 698	1 014	438	
Insgesamt	1 046	43 472	440	77	43 032	5 443	3 544	
43.34.2 Glasergerwerbe								
20 - 49	53	1 560	7	–	1 553	298	313	
50 und mehr	3	268	1	–	267	62	30	
Insgesamt	56	1 828	8	–	1 820	360	342	
43.39 Sonstiger Ausbau a. n. g.								
20 - 49	38	1 077	8	–	1 069	144	126	
50 - 99	6	416	1	–	415	89	26	
100 und mehr	3	312	0	–	312	64	66	
Insgesamt	47	1 805	10	–	1 795	297	218	

8 Beschäftigte 2013
Nach Beschäftigtengrößenklassen

Beschäftigte von... bis...	Unternehmen	Beschäftigte						
		insgesamt	Inhaber		Arbeitnehmer			
			zusammen	darunter weiblich	zusammen	darunter		
weiblich	Teilzeit- beschäftigte							
43.9 Sonstige spezialisierte Bautätigkeiten								
20 - 49	1 543	45 378	513	69	44 865	4 102	4 296	
50 - 99	301	19 897	108	13	19 789	1 625	1 516	
100 - 249	86	12 822	29	4	12 793	1 292	494	
250 - 499	17	5 802	6	1	5 796	611	252	
500 und mehr	8	8 669	7	–	8 662	1 361	437	
Insgesamt	1 955	92 568	663	87	91 905	8 992	6 994	
43.91 Dachdeckerei und Zimmerei								
20 - 49	916	26 232	291	44	25 941	2 568	2 659	
50 - 99	100	6 276	37	5	6 239	516	447	
100 und mehr	18	3 343	9	1	3 334	455	310	
Insgesamt	1 034	35 851	336	50	35 515	3 539	3 416	
43.91.1 Dachdeckerei und Bauspenglerei								
20 - 49	589	17 013	118	7	16 895	1 581	1 560	
50 - 99	61	3 853	11	3	3 842	301	192	
100 und mehr	10	1 381	5	–	1 376	154	90	
Insgesamt	660	22 247	134	9	22 113	2 035	1 843	
43.91.2 Zimmerei und Ingenieurholzbau								
20 - 49	327	9 219	172	37	9 047	987	1 099	
50 - 99	39	2 423	25	2	2 398	216	255	
100 und mehr	8	1 962	4	1	1 958	301	220	
Insgesamt	374	13 604	202	41	13 402	1 504	1 573	
43.99 Sonstige spezialisierte Bautätigkeiten a. n. g.								
20 - 49	627	19 146	223	25	18 923	1 534	1 637	
50 - 99	201	13 621	72	8	13 549	1 109	1 069	
100 - 249	72	10 966	24	4	10 942	1 097	356	
250 - 499	14	4 846	2	–	4 844	448	128	
500 und mehr	7	8 138	7	–	8 131	1 264	388	
Insgesamt	921	56 717	327	37	56 390	5 453	3 578	
43.99.1 Gerüstbau								
20 - 49	180	5 237	70	15	5 167	471	637	
50 - 99	43	2 873	16	1	2 857	203	194	
100 und mehr	9	2 703	–	–	2 703	231	75	
Insgesamt	232	10 813	86	16	10 727	905	905	
43.99.2 Schornstein-, Feuerungs- und Industrieofenbau								
20 - 49	17	505	3	2	502	47	73	
50 - 99	17	1 111	6	1	1 105	130	61	
100 und mehr	7	1 356	–	–	1 356	126	47	
Insgesamt	41	2 972	10	3	2 962	303	182	
43.99.9 Baugewerbe a. n. g.								
20 - 49	430	13 404	150	8	13 254	1 017	927	
50 - 99	141	9 637	49	6	9 588	776	814	
100 - 249	60	9 105	24	4	9 081	901	286	
250 und mehr	17	10 786	9	–	10 777	1 552	464	
Insgesamt	648	42 932	231	18	42 701	4 245	2 491	

8 Beschäftigte 2013
Nach Beschäftigtengrößenklassen

Beschäftigte von... bis...	Unternehmen	Beschäftigte					
		insgesamt	Inhaber		Arbeitnehmer		
			zusammen	darunter weiblich	zusammen	darunter	
						weiblich	Teilzeit- beschäftigte

Nachrichtlich:

41.2 / 42 / 43.1 / 43.9 Bauhauptgewerbe

(Bau von Gebäuden, Bau von Straßen und Bahnverkehrsstrecken, Leitungstiefbau und Kläranlagenbau, Sonstiger Tiefbau, Abbrucharbeiten und vorbereitende Baustellenarbeiten, Sonstige spezialisierte Bautätigkeiten)

20 - 49	4 892	148 203	1 951	260	146 252	12 658	11 348
50 - 99	1 363	92 344	641	69	91 703	7 098	4 825
100 - 249	569	83 357	342	45	83 015	6 652	2 857
250 - 499	107	36 703	44	8	36 659	3 204	1 244
500 - 999	33	21 374	16	–	21 358	2 641	848
1 000 und mehr	21	40 197	3	–	40 194	5 344	1 481
Insgesamt	6 985	422 178	2 997	383	419 181	37 599	22 602

43.2 / 43.3 Ausbaugewerbe

(Bauinstallation, Sonstiger Ausbau)

20 - 49	6 002	177 898	2 289	375	175 609	24 406	18 801
50 - 99	1 080	71 309	379	52	70 930	8 802	4 851
100 - 249	297	42 681	295	20	42 386	5 165	1 994
250 - 499	59	19 776	8	1	19 768	2 131	716
500 - 999	17	11 202	3	–	11 199	1 217	521
1 000 und mehr	11	21 991	1	–	21 990	3 014	1 016
Insgesamt	7 466	344 857	2 975	449	341 882	44 735	27 900

9 Personalkosten 2013
Nach Beschäftigtengrößenklassen

Beschäftigte von... bis...	Unternehmen	Entgelt	Sozialkosten			Personalkosten insgesamt (Sp. 2 + 5)
			gesetzliche Sozialkosten	sonstige Sozialkosten	zusammen (Sp. 3 + 4)	
	Anzahl	1 000 EUR				
	1	2	3	4	5	6
F (41/42/43) Baugewerbe						
20 - 49	10 991	9 183 747	2 161 988	541 819	2 703 807	11 887 553
50 - 99	2 462	5 057 441	1 170 079	334 748	1 504 828	6 562 269
100 - 249	876	4 345 276	999 190	295 115	1 294 305	5 639 581
250 - 499	166	2 137 703	481 968	131 137	613 105	2 750 808
500 - 999	50	1 296 872	270 658	57 811	328 469	1 625 341
1 000 und mehr	32	2 919 745	586 157	132 031	718 188	3 637 932
Insgesamt	14 577	24 940 784	5 670 039	1 492 661	7 162 701	32 103 485
41 Hochbau						
20 - 49	1 990	1 763 325	450 882	159 908	610 790	2 374 115
50 - 99	496	1 034 919	266 693	96 518	363 211	1 398 130
100 - 249	226	1 160 864	282 370	102 344	384 714	1 545 578
250 - 499	39	526 506	120 197	39 587	159 785	686 291
500 - 999	12	354 188	73 435	20 973	94 408	448 596
1 000 und mehr	5	648 207	116 658	20 880	137 538	785 745
Insgesamt	2 768	5 488 009	1 310 236	440 210	1 750 446	7 238 455
41.1 Erschließung von Grundstücken; Bauträger						
20 - 49	97	133 800	20 573	2 853	23 426	157 226
50 - 99	19	60 252	8 471	871	9 343	69 594
100 und mehr	10	81 683	12 549	2 369	14 918	96 601
Insgesamt	126	275 735	41 593	6 093	47 686	323 421
41.10.3 Bauträger für Wohngebäude						
20 - 49	82	114 641	17 783	2 330	20 113	134 754
50 und mehr	25	113 663	17 061	2 776	19 838	133 501
Insgesamt	107	228 304	34 844	5 106	39 950	268 255
41.2 Bau von Gebäuden						
20 - 49	1 893	1 629 524	430 309	157 055	587 364	2 216 889
50 - 99	477	974 667	258 222	95 647	353 868	1 328 535
100 - 249	216	1 079 182	269 821	99 975	369 796	1 448 978
250 - 499	39	526 506	120 197	39 587	159 785	686 291
500 - 999	12	354 188	73 435	20 973	94 408	448 596
1 000 und mehr	5	648 207	116 658	20 880	137 538	785 745
Insgesamt	2 642	5 212 274	1 268 643	434 117	1 702 759	6 915 033
41.20.1 Bau von Gebäuden (ohne Fertigteilbau)						
20 - 49	1 864	1 598 339	422 355	155 268	577 623	2 175 962
50 - 99	464	945 313	251 553	93 408	344 961	1 290 274
100 - 249	202	1 017 634	255 482	96 714	352 196	1 369 830
250 - 499	37	484 078	113 037	39 201	152 238	636 316
500 - 999	11	325 343	67 581	20 547	88 128	413 470
1 000 und mehr	4	607 909	106 392	15 522	121 914	729 822
Insgesamt	2 582	4 978 614	1 216 400	420 659	1 637 059	6 615 673
41.20.2 Errichtung von Fertigteilbauten						
20 - 49	29	31 186	7 954	1 787	9 741	40 927
50 - 99	13	29 354	6 669	2 239	8 907	38 261
100 und mehr	18	173 120	37 620	9 432	47 052	220 171
Insgesamt	60	233 660	52 242	13 458	65 700	299 360
42 Tiefbau						
20 - 49	1 253	1 171 792	281 679	113 585	395 264	1 567 057
50 - 99	540	1 194 168	281 723	125 323	407 045	1 601 213
100 - 249	247	1 249 202	299 135	114 564	413 699	1 662 901
250 - 499	51	683 474	154 340	58 241	212 581	896 054
500 - 999	16	427 207	92 894	26 581	119 475	546 681
1 000 und mehr	11	816 296	177 032	39 199	216 231	1 032 527
Insgesamt	2 118	5 542 138	1 286 802	477 493	1 764 295	7 306 433

9 Personalkosten 2013
Nach Beschäftigtengrößenklassen

Beschäftigte von... bis...	Unternehmen	Entgelt	Sozialkosten			Personalkosten insgesamt (Sp. 2 + 5)
			gesetzliche Sozialkosten	sonstige Sozialkosten	zusammen (Sp. 3 + 4)	
	Anzahl	1 000 EUR				
	1	2	3	4	5	6
42.1 Bau von Straßen und Bahnverkehrsstrecken						
20 - 49	502	463 378	111 127	40 594	151 721	615 099
50 - 99	235	542 810	129 626	54 989	184 616	727 426
100 - 249	137	712 346	171 239	62 961	234 200	946 546
250 - 499	28	365 885	83 004	26 671	109 675	475 560
500 und mehr	20	942 523	205 762	34 338	240 100	1 182 623
Insgesamt	922	3 026 941	700 759	219 553	920 312	3 947 253
42.11 Bau von Straßen						
20 - 49	433	392 490	92 841	35 299	128 140	520 630
50 - 99	192	436 290	105 020	46 794	151 814	588 104
100 - 249	113	583 187	141 208	51 109	192 317	775 504
250 - 499	23	295 703	64 725	21 928	86 653	382 356
500 und mehr	14	598 009	133 132	24 392	157 523	755 532
Insgesamt	775	2 305 680	536 925	179 521	716 446	3 022 126
42.12 Bau von Bahnverkehrsstrecken						
20 - 49	50	54 783	13 075	4 490	17 565	72 349
50 - 99	28	71 998	16 161	5 455	21 615	93 614
100 und mehr	19	394 484	87 064	15 306	102 370	496 855
Insgesamt	97	521 266	116 300	25 252	141 551	662 817
42.13 Brücken- und Tunnelbau						
20 - 49	19	16 104	5 211	805	6 016	22 120
50 - 99	15	34 521	8 446	2 740	11 186	45 708
100 und mehr	16	149 370	33 877	11 235	45 112	194 482
Insgesamt	50	199 996	47 534	14 780	62 314	262 310
42.2 Leitungstiefbau und Kläranlagenbau						
20 - 49	514	485 406	116 217	49 199	165 416	650 822
50 - 99	229	493 378	114 313	49 114	163 427	656 806
100 - 249	77	390 473	91 355	39 180	130 535	521 008
250 und mehr	20	437 659	93 403	46 376	139 779	577 438
Insgesamt	840	1 806 916	415 288	183 869	599 157	2 406 073
42.21 Rohrleitungstiefbau, Brunnenbau und Kläranlagenbau						
20 - 49	387	380 548	90 550	41 078	131 628	512 175
50 - 99	178	385 363	88 639	39 187	127 825	513 188
100 - 249	65	331 790	78 228	32 291	110 519	442 309
250 und mehr	14	356 542	75 612	41 559	117 171	473 712
Insgesamt	644	1 454 242	333 028	154 114	487 142	1 941 385
42.22 Kabelnetzleitungstiefbau						
20 - 49	127	104 858	25 667	8 121	33 788	138 646
50 - 99	51	108 015	25 675	9 928	35 602	143 617
100 und mehr	18	139 800	30 918	11 706	42 624	182 425
Insgesamt	196	352 674	82 260	29 755	112 015	464 688
42.9 Sonstiger Tiefbau						
20 - 49	237	223 009	54 335	23 793	78 127	301 136
50 - 99	76	157 979	37 783	21 219	59 002	216 982
100 - 249	33	146 383	36 541	12 423	48 964	195 347
250 und mehr	10	180 910	42 096	16 636	58 733	239 642
Insgesamt	356	708 280	170 755	74 071	244 827	953 107
42.91 Wasserbau						
20 - 49	13	12 139	3 129	1 049	4 177	16 316
50 und mehr	5	49 592	13 796	4 605	18 401	67 993
Insgesamt	18	61 731	16 925	5 654	22 578	84 309
42.99 Sonstiger Tiefbau a. n. g.						
20 - 49	224	210 870	51 206	22 744	73 950	284 820
50 - 99	76	157 979	37 783	21 219	59 002	216 982
100 und mehr	38	277 701	64 842	24 454	89 296	366 997
Insgesamt	338	646 550	153 831	68 418	222 248	868 798

9 Personalkosten 2013
Nach Beschäftigtengrößenklassen

Beschäftigte von... bis...	Unternehmen	Entgelt	Sozialkosten			Personalkosten insgesamt (Sp. 2 + 5)
			gesetzliche Sozialkosten	sonstige Sozialkosten	zusammen (Sp. 3 + 4)	
	Anzahl	1 000 EUR				
	1	2	3	4	5	6
43 Vorbereitende Baustellenarbeiten, Bauinstallation und sonstiges Ausbaugewerbe						
20 - 49	7 748	6 248 629	1 429 427	268 326	1 697 752	7 946 382
50 - 99	1 426	2 828 355	621 664	112 908	734 571	3 562 926
100 - 249	403	1 935 210	417 684	78 207	495 892	2 431 102
250 - 499	76	927 723	207 431	33 308	240 739	1 168 463
500 - 999	22	515 477	104 329	10 258	114 586	630 064
1 000 und mehr	16	1 455 242	292 466	71 952	364 419	1 819 661
Insgesamt	9 691	13 910 637	3 073 001	574 959	3 647 960	17 558 597
43.1 Abbrucharbeiten und vorbereitende Baustellenarbeiten						
20 - 49	203	181 512	43 823	8 391	52 214	233 726
50 - 99	45	144 914	31 758	5 691	37 449	182 363
100 und mehr	22	200 824	52 573	7 848	60 421	261 246
Insgesamt	270	527 250	128 154	21 930	150 085	677 334
43.11 Abbrucharbeiten						
20 - 49	76	66 199	15 704	1 693	17 397	83 597
50 und mehr	26	72 839	16 588	995	17 583	90 422
Insgesamt	102	139 038	32 293	2 688	34 980	174 019
43.12 Vorbereitende Baustellenarbeiten						
20 - 49	121	109 662	26 830	6 152	32 982	142 644
50 - 99	25	104 920	22 262	4 942	27 204	132 124
100 und mehr	10	143 038	40 573	6 009	46 582	189 620
Insgesamt	156	357 620	89 665	17 103	106 768	464 388
43.13 Test- und Suchbohrung						
20 - 49	6	5 650	1 289	546	1 835	7 485
50 und mehr	6	24 941	4 908	1 594	6 502	31 443
Insgesamt	12	30 591	6 197	2 140	8 337	38 928
43.2 Bauinstallation						
20 - 49	4 002	3 291 761	715 148	76 024	791 172	4 082 933
50 - 99	826	1 605 990	334 776	30 661	365 437	1 971 427
100 - 249	245	1 173 786	239 614	25 429	265 043	1 438 829
250 - 499	51	609 059	131 567	17 279	148 846	757 904
500 - 999	14	368 168	74 275	6 028	80 303	448 470
1 000 und mehr	10	1 017 621	191 695	34 621	226 315	1 243 936
Insgesamt	5 148	8 066 384	1 687 074	190 041	1 877 115	9 943 500
43.21 Elektroinstallation						
20 - 49	1 528	1 209 171	263 958	23 512	287 470	1 496 642
50 - 99	404	759 428	158 272	13 383	171 655	931 083
100 - 249	121	562 247	115 583	9 036	124 619	686 865
250 - 499	24	257 413	52 687	5 054	57 742	315 154
500 und mehr	5	156 608	31 852	3 466	35 318	191 926
Insgesamt	2 082	2 944 866	622 352	54 451	676 804	3 621 670
43.22 Gas-, Wasser-, Heizungs- sowie Lüftungs- und Klimainstallation						
20 - 49	2 152	1 800 562	385 793	34 453	420 246	2 220 808
50 - 99	361	707 997	145 516	12 088	157 605	865 601
100 - 249	98	465 993	93 187	8 577	101 764	567 758
250 - 499	14	176 494	39 229	1 989	41 218	217 712
500 und mehr	6	489 619	85 131	6 380	91 511	581 131
Insgesamt	2 631	3 640 665	748 857	63 487	812 344	4 453 009

9 Personalkosten 2013
Nach Beschäftigtengrößenklassen

Beschäftigte von... bis...	Unternehmen	Entgelt	Sozialkosten			Personalkosten insgesamt (Sp. 2 + 5)
			gesetzliche Sozialkosten	sonstige Sozialkosten	zusammen (Sp. 3 + 4)	
	Anzahl	1 000 EUR				
	1	2	3	4	5	6
43.29 Sonstige Bauinstallation						
20 - 49	322	282 027	65 396	18 059	83 456	365 483
50 - 99	61	138 566	30 988	5 190	36 178	174 744
100 - 249	26	145 546	30 844	7 815	38 660	184 206
250 - 499	13	175 151	39 650	10 236	49 887	225 038
500 - 999	8	239 367	47 655	4 285	51 940	291 306
1 000 und mehr	5	500 195	101 331	26 517	127 849	628 044
Insgesamt	435	1 480 853	315 865	72 103	387 968	1 868 821
43.29.1 Dämmung gegen Kälte, Wärme, Schall und Erschütterung						
20 - 49	200	164 177	38 841	12 487	51 328	215 505
50 - 99	33	70 135	16 125	4 430	20 554	90 689
100 - 249	12	72 939	15 456	5 867	21 323	94 261
250 und mehr	11	172 458	37 913	10 231	48 144	220 602
Insgesamt	256	479 709	108 335	33 014	141 349	621 058
43.29.9 Sonstige Bauinstallation a. n. g.						
20 - 49	122	117 850	26 555	5 573	32 128	149 978
50 - 99	28	68 431	14 863	760	15 624	84 054
100 - 249	14	72 608	15 388	1 949	17 337	89 945
250 und mehr	15	742 255	150 723	30 807	181 530	923 786
Insgesamt	179	1 001 144	207 530	39 088	246 619	1 247 763
43.3 Sonstiger Ausbau						
20 - 49	2 000	1 488 466	349 708	92 478	442 186	1 930 652
50 - 99	254	442 059	103 203	31 141	134 344	576 404
100 - 249	52	210 657	48 672	15 671	64 343	274 999
250 und mehr	12	245 074	52 365	18 436	70 801	315 875
Insgesamt	2 318	2 386 256	553 947	157 727	711 674	3 097 930
43.31 Anbringen von Stuckaturen, Gipserei und Verputzerei						
20 - 49	218	161 570	39 428	16 966	56 394	217 964
50 - 99	35	60 674	14 164	6 414	20 578	81 252
100 und mehr	5	31 769	7 929	352	8 281	40 050
Insgesamt	258	254 013	61 521	23 732	85 253	339 266
43.32 Bautischlerei und -schlosserei						
20 - 49	467	353 362	78 383	11 152	89 535	442 897
50 - 99	51	82 750	18 442	4 061	22 504	105 254
100 und mehr	9	56 641	11 907	1 260	13 166	69 807
Insgesamt	527	492 754	108 732	16 473	125 204	617 958
43.33 Fußboden-, Fliesen- und Plattenlegerei, Tapeziererei						
20 - 49	345	261 467	62 684	21 547	84 231	345 698
50 und mehr	39	109 217	24 121	6 167	30 288	139 506
Insgesamt	384	370 684	86 805	27 714	114 519	485 204
43.34 Malerei und Glaserei						
20 - 49	932	682 106	162 243	40 860	203 103	885 209
50 - 99	128	218 629	52 656	15 368	68 024	286 653
100 und mehr	42	318 039	70 584	30 977	101 561	419 599
Insgesamt	1 102	1 218 774	285 483	87 205	372 688	1 591 462
43.34.1 Maler- und Lackierergewerbe						
20 - 49	879	639 184	152 293	40 141	192 433	831 617
50 - 99	126	215 580	52 022	15 310	67 332	282 912
100 und mehr	41	313 769	69 733	30 969	100 702	414 471
Insgesamt	1 046	1 168 533	274 048	86 420	360 468	1 529 001
43.34.2 Glasergerbe						
20 - 49	53	42 922	9 950	720	10 670	53 592
50 und mehr	3	7 318	1 486	65	1 551	8 869
Insgesamt	56	50 240	11 435	785	12 221	62 461

9 Personalkosten 2013
Nach Beschäftigtengrößenklassen

Beschäftigte von... bis...	Unternehmen	Entgelt	Sozialkosten			Personalkosten insgesamt (Sp. 2 + 5)
			gesetzliche Sozialkosten	sonstige Sozialkosten	zusammen (Sp. 3 + 4)	
	Anzahl	1 000 EUR				
	1	2	3	4	5	6
43.39 Sonstiger Ausbau a. n. g.						
20 - 49	38	29 960	6 971	1 952	8 924	38 884
50 - 99	6	10 974	2 549	318	2 866	13 841
100 und mehr	3	9 096	1 887	332	2 219	11 315
Insgesamt	47	50 031	11 407	2 603	14 009	64 040
43.9 Sonstige spezialisierte Bautätigkeiten						
20 - 49	1 543	1 286 891	320 748	91 433	412 181	1 699 071
50 - 99	301	635 392	151 927	45 414	197 341	832 733
100 - 249	86	452 876	106 101	33 905	140 006	592 882
250 - 499	17	234 927	56 481	12 346	68 827	303 754
500 und mehr	8	320 662	68 568	22 162	90 731	411 393
Insgesamt	1 955	2 930 747	703 825	205 260	909 085	3 839 833
43.91 Dachdeckerei und Zimmerei						
20 - 49	916	729 738	185 504	48 150	233 655	963 393
50 - 99	100	193 021	47 935	12 142	60 077	253 098
100 und mehr	18	111 042	24 936	7 643	32 579	143 621
Insgesamt	1 034	1 033 802	258 375	67 935	326 311	1 360 112
43.91.1 Dachdeckerei und Bauspenglerei						
20 - 49	589	483 863	123 150	27 858	151 008	634 871
50 - 99	61	120 951	30 382	7 311	37 693	158 643
100 und mehr	10	46 278	10 525	1 841	12 366	58 643
Insgesamt	660	651 091	164 057	37 009	201 066	852 157
43.91.2 Zimmerei und Ingenieurholzbau						
20 - 49	327	245 876	62 354	20 293	82 647	328 523
50 - 99	39	72 070	17 553	4 831	22 384	94 455
100 und mehr	8	64 765	14 411	5 802	20 213	84 978
Insgesamt	374	382 711	94 318	30 926	125 244	507 955
43.99 Sonstige spezialisierte Bautätigkeiten a. n. g.						
20 - 49	627	557 152	135 244	43 282	178 526	735 678
50 - 99	201	442 371	103 992	33 272	137 263	579 635
100 - 249	72	391 694	91 919	30 880	122 799	514 493
250 - 499	14	202 647	49 162	7 747	56 908	259 555
500 und mehr	7	303 081	65 134	22 144	87 279	390 359
Insgesamt	921	1 896 946	445 450	137 325	582 775	2 479 721
43.99.1 Gerüstbau						
20 - 49	180	143 329	34 980	13 440	48 420	191 749
50 - 99	43	82 974	19 916	7 685	27 601	110 576
100 und mehr	9	80 303	20 805	7 138	27 944	108 247
Insgesamt	232	306 606	75 701	28 264	103 965	410 571
43.99.2 Schornstein-, Feuerungs- und Industrieofenbau						
20 - 49	17	19 923	4 947	2 581	7 528	27 450
50 - 99	17	51 099	11 098	4 883	15 981	67 080
100 und mehr	7	72 216	18 036	4 754	22 790	95 005
Insgesamt	41	143 237	34 081	12 218	46 298	189 536
43.99.9 Baugewerbe a. n. g.						
20 - 49	430	393 901	95 317	27 261	122 578	516 479
50 - 99	141	308 298	72 978	20 703	93 681	401 979
100 - 249	60	309 274	71 018	24 742	95 759	405 034
250 und mehr	17	435 629	96 356	24 137	120 493	556 122
Insgesamt	648	1 447 103	335 668	96 843	432 511	1 879 614

9 Personalkosten 2013

Nach Beschäftigtengrößenklassen

Beschäftigte von... bis...	Unternehmen	Entgelt	Sozialkosten			Personalkosten insgesamt (Sp. 2 + 5)
			gesetzliche Sozialkosten	sonstige Sozialkosten	zusammen (Sp. 3 + 4)	
	Anzahl	1 000 EUR				
	1	2	3	4	5	6

Nachrichtlich:

41.2 / 42 / 43.1 / 43.9 Bauhauptgewerbe

(Bau von Gebäuden, Bau von Straßen und Bahnverkehrsstrecken, Leitungstiefbau und Kläranlagenbau, Sonstiger Tiefbau, Abbrucharbeiten und vorbereitende Baustellenarbeiten, Sonstige spezialisierte Bautätigkeiten)

20 - 49	4 892	4 269 720	1 076 560	370 463	1 447 023	5 716 743
50 - 99	1 363	2 949 140	723 629	272 075	995 704	3 944 844
100 - 249	569	2 879 150	698 355	251 646	950 001	3 829 151
250 - 499	107	1 444 906	331 018	110 174	441 192	1 886 099
500 - 999	33	894 009	189 150	51 718	240 867	1 134 876
1 000 und mehr	21	1 775 484	368 713	82 724	451 437	2 226 921
Insgesamt	6 985	14 212 409	3 387 425	1 138 800	4 526 225	18 738 633

43.2 / 43.3 Ausbaugewerbe

(Bauinstallation, Sonstiger Ausbau)

20 - 49	6 002	4 780 227	1 064 855	168 502	1 233 358	6 013 584
50 - 99	1 080	2 048 049	437 979	61 803	499 782	2 547 831
100 - 249	297	1 384 443	288 286	41 100	329 385	1 713 829
250 - 499	59	692 797	150 950	20 962	171 912	864 709
500 - 999	17	402 863	81 508	6 093	87 602	490 465
1 000 und mehr	11	1 144 261	217 443	49 308	266 751	1 411 012
Insgesamt	7 466	10 452 640	2 241 021	347 768	2 588 790	13 041 430

10 Ausgewählte Kosten (Anteil am Bruttoproduktionswert) 2013

Nach Beschäftigtengrößenklassen in Prozent

Beschäftigte von... bis...	Materialverbrauch, Einsatz an Handelsware zu Anschaffungskosten, Kosten für Lohnarbeiten ¹⁾					Personalkosten				Kosten für sonst. ind./ handw. Dienst- leist- ungen	Mie- ten und Pach- ten	Kost- en- steu- ern	sonsti- ge Ko- sten	Ab- schrei- bung- en	Fremd- kapital- zinsen	
	insge- samt	Material- verbrauch		Einsatz an Han- dels- ware ²⁾	Kosten für Lohn- arbei- ten ³⁾	insge- samt	Ent- gelt	Sozialkosten								
		insge- samt	dar- unter Ener- giever- brauch					gesetz- liche	son- stige							
F (41/42/43) Baugewerbe																
20 - 49	51,2	33,2	2,0	0,9	17,1	30,8	23,8	5,6	1,4	1,0	2,5	0,8	5,0	1,7	0,5	
50 - 99	53,4	28,8	2,1	0,8	23,9	28,7	22,1	5,1	1,5	1,1	2,7	0,7	4,7	1,7	0,4	
100 - 249	56,6	29,0	2,3	1,0	26,6	26,1	20,1	4,6	1,4	1,4	2,8	0,6	5,3	2,0	0,5	
250 - 499	60,4	22,9	1,8	1,0	36,6	23,1	17,9	4,0	1,1	1,1	3,1	0,5	5,6	1,6	0,4	
500 - 999	55,5	22,5	2,0	1,1	32,0	26,2	20,9	4,4	0,9	1,0	2,8	0,6	7,4	1,9	0,8	
1 000 und mehr	58,5	27,5	2,4	0,1	30,9	28,4	22,8	4,6	1,0	1,6	4,3	0,2	6,4	1,7	0,4	
Insgesamt	54,7	29,2	2,1	0,8	24,7	28,1	21,9	5,0	1,3	1,2	2,9	0,6	5,3	1,8	0,5	
41 Hochbau																
20 - 49	58,4	27,3	1,1	1,1	30,0	23,9	17,8	4,5	1,6	0,6	2,1	0,6	4,3	1,2	0,7	
50 - 99	61,0	23,8	1,1	0,4	36,9	22,7	16,8	4,3	1,6	1,0	2,1	0,7	3,7	1,2	0,5	
100 - 249	61,5	26,0	1,4	0,2	35,3	20,7	15,6	3,8	1,4	1,0	2,2	0,6	4,2	1,6	0,6	
250 - 499	71,2	18,0	1,3	0,3	52,9	16,5	12,6	2,9	0,9	0,7	2,2	0,4	4,7	1,1	0,3	
500 - 999	62,5	15,4	0,9	0,1	47,0	19,9	15,7	3,3	0,9	0,9	2,8	0,8	6,9	0,8	0,6	
1 000 und mehr	70,3	16,2	1,1	0,2	53,9	21,8	18,0	3,2	0,6	1,0	3,7	0,3	5,1	0,9	0,4	
Insgesamt	62,7	23,2	1,2	0,5	39,0	21,6	16,3	3,9	1,3	0,8	2,4	0,6	4,5	1,2	0,6	
41.1 Erschließung von Grundstücken; Bauträger																
20 - 49	65,7	20,4	0,2	3,2	42,1	8,1	6,9	1,1	0,1	0,3	0,9	0,8	5,4	0,6	2,0	
50 - 99	47,3	14,2	0,4	0,0	33,1	11,2	9,7	1,4	0,1	0,2	0,9	1,0	3,9	0,8	1,3	
100 und mehr	59,2	38,6	0,2	0,0	20,5	8,9	7,5	1,2	0,2	1,1	0,5	0,5	3,0	1,5	1,9	
Insgesamt	60,6	24,8	0,3	1,7	34,1	8,9	7,6	1,1	0,2	0,5	0,8	0,7	4,4	0,9	1,8	
41.10.3 Bauträger für Wohngebäude																
20 - 49	67,4	22,1	0,2	3,5	41,8	7,7	6,5	1,0	0,1	0,2	0,9	0,8	5,1	0,6	1,9	
50 und mehr	56,1	31,2	0,2	0,0	24,9	8,6	7,3	1,1	0,2	0,8	0,6	0,7	3,2	1,3	1,5	
Insgesamt	62,1	26,3	0,2	1,9	33,9	8,1	6,9	1,1	0,2	0,5	0,8	0,8	4,2	0,9	1,7	
41.2 Bau von Gebäuden																
20 - 49	56,7	29,0	1,4	0,6	27,1	27,8	20,4	5,4	2,0	0,7	2,4	0,6	4,1	1,4	0,4	
50 - 99	62,6	24,8	1,1	0,4	37,3	23,9	17,6	4,7	1,7	1,1	2,3	0,7	3,7	1,2	0,4	
100 - 249	61,9	23,8	1,6	0,3	37,8	22,7	16,9	4,2	1,6	0,9	2,5	0,6	4,4	1,6	0,4	
250 - 499	71,2	18,0	1,3	0,3	52,9	16,5	12,6	2,9	0,9	0,7	2,2	0,4	4,7	1,1	0,3	
500 - 999	62,5	15,4	0,9	0,1	47,0	19,9	15,7	3,3	0,9	0,9	2,8	0,8	6,9	0,8	0,6	
1 000 und mehr	70,3	16,2	1,1	0,2	53,9	21,8	18,0	3,2	0,6	1,0	3,7	0,3	5,1	0,9	0,4	
Insgesamt	63,0	23,0	1,3	0,4	39,6	23,1	17,4	4,2	1,5	0,9	2,6	0,6	4,5	1,3	0,4	
41.20.1 Bau von Gebäuden (ohne Fertigteilbau)																
20 - 49	56,6	28,7	1,4	0,5	27,3	27,8	20,4	5,4	2,0	0,7	2,4	0,6	4,0	1,4	0,4	
50 - 99	62,4	24,9	1,2	0,2	37,4	24,0	17,6	4,7	1,7	1,1	2,3	0,7	3,6	1,2	0,4	
100 - 249	61,5	24,2	1,6	0,3	37,1	22,7	16,9	4,2	1,6	0,9	2,6	0,6	4,5	1,6	0,4	
250 - 499	71,8	18,5	1,3	0,4	52,9	16,9	12,8	3,0	1,0	0,7	2,4	0,4	4,0	1,2	0,3	
500 - 999	62,5	14,2	0,9	0,1	48,2	19,3	15,2	3,1	1,0	0,9	2,9	0,8	7,1	0,7	0,7	
1 000 und mehr	70,8	13,2	1,0	0,0	57,6	22,1	18,4	3,2	0,5	1,0	3,7	0,3	5,0	0,9	0,5	
Insgesamt	62,9	22,8	1,3	0,3	39,8	23,2	17,5	4,3	1,5	0,9	2,6	0,6	4,4	1,3	0,4	
41.20.2 Errichtung von Fertigteilbauten																
20 - 49	61,0	41,7	1,5	3,7	15,6	26,8	20,4	5,2	1,2	0,9	2,3	0,5	6,3	2,5	0,3	
50 - 99	65,9	24,2	0,9	5,9	35,8	21,7	16,6	3,8	1,3	0,7	1,4	0,7	6,1	1,1	0,6	
100 und mehr	65,8	26,3	1,3	0,5	39,1	19,4	15,2	3,3	0,8	0,8	1,9	0,5	6,7	1,2	0,1	
Insgesamt	65,4	27,6	1,3	1,5	36,2	20,4	15,9	3,6	0,9	0,8	1,9	0,5	6,6	1,3	0,2	

1) Ohne Umsatzsteuer (Vorsteuer).

2) Zu Anschaffungskosten.

3) Bauhauptgewerbe: Kosten für Fremd- und Nachunternehmerleistungen.

10 Ausgewählte Kosten (Anteil am Bruttoproduktionswert) 2013

Nach Beschäftigtengrößenklassen in Prozent

Beschäftigte von... bis...	Materialverbrauch, Einsatz an Handelsware zu Anschaffungskosten, Kosten für Lohnarbeiten ¹⁾					Personalkosten				Kosten für sonst. ind./ handw. Dienst- leist- ungen	Mie- ten und Pach- ten	Kost- en- steu- ern	sonsti- ge Kos- ten	Ab- schrei- bung- en	Fremd- kapital- zinsen	
	insge- samt	Material- verbrauch		Einsatz an Han- dels- ware ²⁾	Kosten für Lohn- arbei- ten ³⁾	insge- samt	Ent- gelt	Sozialkosten								
		insge- samt	dar- unter Ener- giever- brauch					gesetz- liche	son- stige							
42 Tiefbau																
20 - 49	45,8	28,8	3,9	0,3	16,7	34,2	25,6	6,1	2,5	2,2	3,6	1,0	5,9	3,0	0,5	
50 - 99	50,5	26,2	3,8	0,5	23,9	31,4	23,4	5,5	2,5	1,7	3,7	0,7	5,2	2,5	0,4	
100 - 249	54,8	29,4	3,6	1,0	24,4	29,1	21,8	5,2	2,0	1,9	3,5	0,6	5,1	2,8	0,6	
250 - 499	53,1	25,3	3,2	2,8	25,0	29,0	22,1	5,0	1,9	1,9	4,8	0,5	6,3	2,7	0,4	
500 - 999	55,2	28,4	3,4	0,4	26,3	25,5	19,9	4,3	1,2	1,7	3,5	0,4	7,2	3,5	0,6	
1 000 und mehr	59,7	33,3	3,5	0,1	26,2	24,4	19,3	4,2	0,9	1,6	5,2	0,2	5,8	2,4	0,3	
Insgesamt	52,9	28,7	3,6	0,8	23,4	29,4	22,3	5,2	1,9	1,9	4,0	0,6	5,7	2,8	0,5	
42.1 Bau von Straßen und Bahnverkehrsstrecken																
20 - 49	45,7	31,1	3,6	0,4	14,3	31,2	23,5	5,6	2,1	2,0	3,4	1,0	5,7	2,9	0,6	
50 - 99	47,8	27,0	4,1	0,4	20,4	29,1	21,7	5,2	2,2	1,8	4,1	0,7	5,2	2,5	0,5	
100 - 249	56,7	33,1	3,7	1,6	22,0	27,3	20,6	4,9	1,8	1,7	3,4	0,7	4,8	2,7	0,6	
250 - 499	50,7	27,4	3,8	1,1	22,2	27,2	20,9	4,7	1,5	2,1	4,6	0,6	6,1	3,5	0,4	
500 und mehr	55,2	33,5	3,8	0,0	21,6	25,5	20,4	4,4	0,7	1,7	4,2	0,2	6,4	2,9	0,4	
Insgesamt	52,4	31,2	3,8	0,7	20,6	27,6	21,1	4,9	1,5	1,8	3,9	0,6	5,7	2,9	0,5	
42.11 Bau von Straßen																
20 - 49	47,1	33,2	3,7	0,4	13,5	30,6	23,1	5,5	2,1	1,8	3,4	0,9	5,5	2,5	0,6	
50 - 99	48,2	28,8	4,4	0,5	18,9	28,6	21,2	5,1	2,3	1,8	4,0	0,6	4,2	2,6	0,5	
100 - 249	58,2	35,2	3,9	1,9	21,0	26,5	20,0	4,8	1,7	1,5	3,4	0,7	4,7	2,6	0,6	
250 - 499	50,5	29,6	3,9	1,3	19,6	25,6	19,8	4,3	1,5	1,4	5,0	0,5	6,1	3,3	0,3	
500 und mehr	58,3	33,2	2,7	0,0	25,1	23,7	18,7	4,2	0,8	1,9	5,1	0,2	5,9	2,4	0,4	
Insgesamt	53,7	32,5	3,6	0,8	20,5	26,6	20,3	4,7	1,6	1,7	4,2	0,6	5,2	2,6	0,5	
42.12 Bau von Bahnverkehrsstrecken																
20 - 49	33,4	18,3	3,5	0,4	14,6	38,1	28,9	6,9	2,4	3,9	4,3	2,0	9,1	6,1	0,6	
50 - 99	39,7	16,5	3,0	0,1	23,1	36,5	28,1	6,3	2,1	2,8	5,7	1,4	11,8	2,6	0,4	
100 und mehr	49,0	32,2	6,4	0,0	16,9	31,0	24,6	5,4	1,0	2,6	2,1	0,5	6,5	4,7	0,6	
Insgesamt	46,4	28,9	5,7	0,1	17,4	32,4	25,5	5,7	1,2	2,8	2,8	0,8	7,4	4,6	0,6	
42.13 Brücken- und Tunnelbau																
20 - 49	46,2	17,3	1,8	–	28,9	26,2	19,1	6,2	1,0	1,0	2,1	0,7	3,7	2,5	0,2	
50 - 99	54,3	21,5	2,1	0,1	32,7	24,5	18,5	4,5	1,5	1,3	2,9	0,8	8,3	1,4	0,4	
100 und mehr	48,2	20,6	1,8	0,0	27,6	30,5	23,4	5,3	1,8	1,4	3,0	0,1	7,9	2,2	0,3	
Insgesamt	49,3	20,5	1,8	0,0	28,8	28,8	22,0	5,2	1,6	1,3	2,9	0,3	7,6	2,1	0,3	
42.2 Leitungstiefbau und Kläranlagenbau																
20 - 49	43,0	25,6	4,0	0,3	17,0	38,0	28,3	6,8	2,9	2,5	4,1	0,9	6,4	3,1	0,6	
50 - 99	52,6	23,7	3,2	0,5	28,3	35,2	26,4	6,1	2,6	1,7	3,0	0,7	5,5	2,6	0,4	
100 - 249	46,2	23,5	3,9	0,1	22,6	36,8	27,5	6,4	2,8	2,1	3,7	0,6	5,1	3,6	0,6	
250 und mehr	62,8	25,7	2,4	0,6	36,4	25,4	19,3	4,1	2,0	1,6	5,7	0,3	5,8	2,1	0,3	
Insgesamt	52,2	24,8	3,3	0,4	27,1	33,1	24,9	5,7	2,5	1,9	4,2	0,6	5,8	2,7	0,5	
42.21 Rohrleitungstiefbau, Brunnenbau und Kläranlagenbau																
20 - 49	44,2	26,9	4,0	0,3	17,0	37,2	27,6	6,6	3,0	2,5	4,2	0,8	6,6	3,0	0,6	
50 - 99	55,1	24,7	3,3	0,7	29,8	34,4	25,8	5,9	2,6	1,4	2,8	0,6	5,5	2,5	0,5	
100 - 249	45,6	24,3	4,0	0,1	21,3	36,9	27,7	6,5	2,7	1,9	4,0	0,6	5,3	3,4	0,6	
250 und mehr	63,9	27,1	2,4	0,3	36,5	24,7	18,6	3,9	2,2	1,6	6,0	0,3	5,8	2,0	0,4	
Insgesamt	53,5	25,9	3,3	0,3	27,3	32,4	24,3	5,6	2,6	1,8	4,4	0,6	5,8	2,6	0,5	

1) Ohne Umsatzsteuer (Vorsteuer).

2) Zu Anschaffungskosten.

3) Bauhauptgewerbe: Kosten für Fremd- und Nachunternehmerleistungen.

10 Ausgewählte Kosten (Anteil am Bruttoproduktionswert) 2013

Nach Beschäftigtengrößenklassen in Prozent

Beschäftigte von... bis...	Materialverbrauch, Einsatz an Handelsware zu Anschaffungskosten, Kosten für Lohnarbeiten ¹⁾					Personalkosten				Kosten für sonst. ind./ handw. Dienst- leist- ungen	Mie- ten und Pach- ten	Kost- en- steu- ern	sonsti- ge Ko- sten	Ab- schrei- bung- en	Fremd- kapital- zinsen	
	insge- samt	Material- verbrauch		Einsatz an Han- dels- ware ²⁾	Kosten für Lohn- arbei- ten ³⁾	insge- samt	Ent- gelt	Sozialkosten								
		insge- samt	dar- unter Ener- giever- brauch					gesetz- liche	son- stige							
42.22 Kabelnetzleitungstiefbau																
20 - 49	37,9	20,6	4,2	0,2	17,1	41,2	31,2	7,6	2,4	2,5	3,7	1,1	5,7	3,8	0,5	
50 - 99	42,3	20,1	2,8	0,1	22,1	38,3	28,8	6,9	2,6	3,0	4,0	1,0	5,6	2,9	0,3	
100 und mehr	53,8	18,5	2,5	1,7	33,6	32,1	24,6	5,4	2,1	1,9	3,0	0,5	5,3	3,2	0,3	
Insgesamt	46,3	19,5	3,1	0,8	25,9	36,3	27,6	6,4	2,3	2,4	3,5	0,8	5,5	3,3	0,4	
42.9 Sonstiger Tiefbau																
20 - 49	51,4	29,8	4,4	0,2	21,3	33,6	24,9	6,1	2,7	2,0	3,3	1,0	5,5	3,1	0,5	
50 - 99	54,8	29,6	4,1	0,4	24,8	29,9	21,8	5,2	2,9	1,4	4,2	0,7	4,5	2,6	0,3	
100 - 249	61,6	24,1	2,9	0,1	37,4	23,2	17,4	4,3	1,5	2,4	3,7	0,4	6,2	1,9	0,4	
250 und mehr	59,3	22,8	2,5	8,2	28,3	29,0	21,9	5,1	2,0	1,9	5,3	0,2	6,8	2,1	0,7	
Insgesamt	56,7	26,6	3,5	2,2	27,9	29,0	21,5	5,2	2,3	1,9	4,1	0,6	5,8	2,4	0,5	
42.91 Wasserbau																
20 - 49	52,0	30,3	5,6	0,3	21,4	22,8	16,9	4,4	1,5	1,4	5,2	0,7	4,9	2,8	0,5	
50 und mehr	47,9	22,0	3,7	–	25,9	32,6	23,8	6,6	2,2	5,0	4,6	0,6	9,2	4,4	0,9	
Insgesamt	49,0	24,1	4,2	0,1	24,8	30,1	22,0	6,0	2,0	4,1	4,8	0,6	8,1	4,0	0,8	
42.99 Sonstiger Tiefbau a. n. g.																
20 - 49	51,3	29,8	4,3	0,2	21,3	34,5	25,6	6,2	2,8	2,1	3,1	1,0	5,5	3,1	0,5	
50 - 99	54,8	29,6	4,1	0,4	24,8	29,9	21,8	5,2	2,9	1,4	4,2	0,7	4,5	2,6	0,3	
100 und mehr	62,3	23,7	2,6	4,7	33,8	25,2	19,0	4,4	1,7	1,7	4,4	0,3	6,1	1,6	0,5	
Insgesamt	57,5	26,8	3,4	2,4	28,2	28,9	21,5	5,1	2,3	1,7	4,0	0,6	5,6	2,3	0,4	
43 Vorbereitende Baustellenarbeiten, Bauinstallation und sonstiges Ausbaugewerbe																
20 - 49	49,3	36,4	2,0	1,0	11,9	33,0	25,9	5,9	1,1	0,9	2,4	0,8	5,2	1,6	0,4	
50 - 99	50,6	32,5	2,0	1,1	17,0	30,7	24,4	5,4	1,0	1,0	2,6	0,8	4,9	1,7	0,4	
100 - 249	53,5	31,4	2,1	1,7	20,5	28,8	22,9	4,9	0,9	1,3	2,8	0,6	6,4	1,9	0,4	
250 - 499	55,5	25,7	1,4	0,3	29,6	25,1	20,0	4,5	0,7	0,9	2,7	0,6	6,0	1,3	0,4	
500 - 999	47,3	24,2	1,7	3,2	19,9	34,8	28,4	5,8	0,6	0,5	2,2	0,7	8,4	1,5	1,1	
1 000 und mehr	48,9	30,7	2,5	0,0	18,2	36,4	29,1	5,9	1,4	1,9	3,9	0,3	7,7	1,8	0,5	
Insgesamt	50,6	33,0	2,0	1,0	16,5	31,6	25,0	5,5	1,0	1,0	2,7	0,7	5,7	1,6	0,5	
43.1 Abbrucharbeiten und vorbereitende Baustellenarbeiten																
20 - 49	40,6	19,5	7,8	0,8	20,2	27,3	21,2	5,1	1,0	2,9	6,3	1,1	8,1	3,9	0,7	
50 - 99	45,5	21,0	7,5	1,6	22,9	37,3	29,7	6,5	1,2	3,6	5,4	1,4	7,0	2,8	0,5	
100 und mehr	43,2	23,0	7,2	0,8	19,3	35,5	27,3	7,1	1,1	6,1	4,8	0,4	15,4	4,0	0,6	
Insgesamt	42,7	21,1	7,5	1,0	20,6	32,5	25,3	6,2	1,1	4,2	5,6	0,9	10,4	3,7	0,6	
43.11 Abbrucharbeiten																
20 - 49	40,2	12,7	6,9	0,8	26,6	24,2	19,1	4,5	0,5	2,2	7,3	1,0	8,5	3,7	0,8	
50 und mehr	46,7	19,0	6,8	0,3	27,3	21,9	17,6	4,0	0,2	8,0	7,0	0,4	11,7	2,7	0,4	
Insgesamt	43,7	16,1	6,8	0,6	27,0	22,9	18,3	4,3	0,4	5,4	7,1	0,7	10,3	3,1	0,6	
43.12 Vorbereitende Baustellenarbeiten																
20 - 49	41,4	24,4	8,5	0,9	16,1	28,9	22,2	5,4	1,2	3,3	5,8	1,1	7,8	4,1	0,6	
50 - 99	45,5	24,9	9,2	2,1	18,5	43,5	34,5	7,3	1,6	2,7	5,5	1,9	5,6	2,4	0,6	
100 und mehr	36,7	19,1	7,2	1,5	16,1	47,8	36,1	10,2	1,5	4,2	2,9	0,5	17,7	3,2	0,5	
Insgesamt	40,9	22,8	8,2	1,4	16,7	38,9	29,9	7,5	1,4	3,4	4,7	1,1	10,5	3,3	0,6	
43.13 Test- und Suchbohrung																
20 - 49	26,3	16,5	4,0	0,1	9,7	46,2	34,9	8,0	3,4	5,9	4,0	0,8	10,7	3,7	0,4	
50 und mehr	57,1	37,9	4,5	0,0	19,1	28,1	22,3	4,4	1,4	3,7	4,2	0,1	10,8	10,9	1,3	
Insgesamt	53,2	35,2	4,4	0,0	17,9	30,4	23,9	4,8	1,7	4,0	4,2	0,2	10,8	10,0	1,1	

1) Ohne Umsatzsteuer (Vorsteuer).

2) Zu Anschaffungskosten.

3) Bauhauptgewerbe: Kosten für Fremd- und Nachunternehmerleistungen.

10 Ausgewählte Kosten (Anteil am Bruttoproduktionswert) 2013

Nach Beschäftigtengrößenklassen in Prozent

Beschäftigte von... bis...	Materialverbrauch, Einsatz an Handelsware zu Anschaffungskosten, Kosten für Lohnarbeiten ¹⁾					Personalkosten				Kosten für sonst. ind./ handw. Dienst- leist- ungen	Mie- ten und Pach- ten	Kost- en- steu- ern	sonsti- ge Ko- sten	Ab- schrei- bun- gen	Fremd- kapital- zinsen	
	insge- samt	Material- verbrauch		Einsatz an Han- dels- ware ²⁾	Kosten für Lohn- arbei- ten ³⁾	insge- samt	Ent- gelt	Sozialkosten								
		insge- samt	dar- unter Ener- giever- brauch					gesetz- liche	son- stige							
43.2 Bauinstallation																
20 - 49	51,0	39,6	1,5	1,4	10,0	31,7	25,6	5,6	0,6	0,7	2,0	0,8	4,8	1,2	0,3	
50 - 99	51,5	36,3	1,4	1,4	13,8	30,1	24,5	5,1	0,5	0,7	1,9	0,8	4,6	1,2	0,4	
100 - 249	56,7	35,3	1,3	2,4	19,0	28,9	23,6	4,8	0,5	0,8	2,1	0,6	6,0	1,2	0,4	
250 - 499	52,1	29,3	1,2	0,2	22,5	25,8	20,8	4,5	0,6	0,5	1,9	0,6	5,7	1,0	0,4	
500 - 999	47,8	22,9	1,6	4,5	20,5	35,4	29,0	5,9	0,5	0,5	1,9	0,7	8,3	1,0	0,8	
1 000 und mehr	46,1	34,7	1,9	0,0	11,4	36,3	29,7	5,6	1,0	1,6	2,8	0,1	7,4	0,8	0,4	
Insgesamt	51,5	36,1	1,5	1,4	13,9	31,0	25,2	5,3	0,6	0,8	2,1	0,7	5,4	1,2	0,4	
43.21 Elektroinstallation																
20 - 49	50,0	38,8	1,8	2,5	8,7	34,0	27,4	6,0	0,5	0,9	2,0	0,8	4,4	1,2	0,4	
50 - 99	49,8	34,8	1,6	2,1	12,8	32,2	26,2	5,5	0,5	0,9	2,0	0,8	4,5	1,4	0,4	
100 - 249	51,2	34,3	1,6	1,3	15,7	32,7	26,7	5,5	0,4	1,1	2,3	0,6	6,2	1,3	0,5	
250 - 499	53,5	32,5	1,4	0,4	20,6	23,1	18,9	3,9	0,4	0,7	1,8	0,6	5,9	1,1	0,2	
500 und mehr	42,3	18,0	0,9	10,4	13,9	35,3	28,8	5,9	0,6	0,4	2,4	0,7	6,5	0,9	0,9	
Insgesamt	50,2	35,2	1,7	2,3	12,7	32,0	26,0	5,5	0,5	0,9	2,1	0,7	5,0	1,2	0,4	
43.22 Gas-, Wasser-, Heizungs- sowie Lüftungs- und Klimainstallation																
20 - 49	51,0	41,7	1,3	0,7	8,6	30,4	24,7	5,3	0,5	0,6	1,9	0,8	5,0	1,2	0,3	
50 - 99	52,2	39,3	1,2	1,0	11,9	28,2	23,0	4,7	0,4	0,5	1,7	0,8	4,6	1,1	0,3	
100 - 249	60,5	37,4	1,1	4,2	18,8	26,3	21,6	4,3	0,4	0,5	2,1	0,7	5,5	1,0	0,2	
250 - 499	50,3	27,9	1,0	0,1	22,2	27,0	21,9	4,9	0,2	0,2	1,7	0,7	4,1	0,7	0,1	
500 und mehr	56,9	39,5	2,9	–	17,4	36,2	30,5	5,3	0,4	0,4	3,3	0,2	4,0	0,8	0,1	
Insgesamt	53,2	39,6	1,4	1,2	12,5	29,8	24,4	5,0	0,4	0,5	2,0	0,7	4,8	1,1	0,3	
43.29 Sonstige Bauinstallation																
20 - 49	54,7	30,1	1,6	1,1	23,5	31,5	24,3	5,6	1,6	0,4	2,3	0,8	5,2	1,4	0,3	
50 - 99	56,8	27,6	1,4	0,1	29,2	29,9	23,7	5,3	0,9	0,4	2,2	0,6	5,4	1,2	0,4	
100 - 249	61,4	32,1	1,2	0,2	29,1	25,4	20,1	4,3	1,1	0,6	1,8	0,3	6,6	1,3	0,4	
250 - 499	51,5	25,0	1,0	0,0	26,4	29,5	22,9	5,2	1,3	0,7	2,4	0,4	6,9	1,1	0,9	
500 - 999	44,3	22,5	2,1	0,0	21,8	37,3	30,6	6,1	0,5	0,6	2,2	0,6	10,3	1,2	0,6	
1 000 und mehr	39,5	32,4	1,0	0,0	7,1	35,5	28,3	5,7	1,5	2,8	2,1	0,0	10,0	0,8	0,8	
Insgesamt	49,3	29,1	1,3	0,3	19,9	32,3	25,6	5,5	1,2	1,2	2,2	0,4	7,8	1,1	0,6	
43.29.1 Dämmung gegen Kälte, Wärme, Schall und Erschütterung																
20 - 49	56,9	29,7	1,6	0,1	27,1	30,0	22,9	5,4	1,7	0,4	2,0	0,8	4,9	1,1	0,3	
50 - 99	63,7	23,9	0,7	0,1	39,7	25,2	19,5	4,5	1,2	0,3	1,6	0,6	4,2	0,7	0,2	
100 - 249	65,1	38,4	0,9	–	26,7	21,0	16,3	3,4	1,3	0,4	1,3	0,3	7,3	1,1	0,6	
250 und mehr	49,6	20,0	1,6	0,0	29,7	31,5	24,6	5,4	1,5	0,5	2,2	0,4	9,9	1,0	1,0	
Insgesamt	57,4	27,5	1,3	0,0	29,9	27,9	21,5	4,9	1,5	0,4	1,9	0,5	6,8	1,0	0,5	
43.29.9 Sonstige Bauinstallation a. n. g.																
20 - 49	51,1	30,7	1,6	2,8	17,7	33,7	26,5	6,0	1,3	0,4	2,8	0,8	5,8	1,8	0,4	
50 - 99	45,9	33,4	2,3	0,2	12,3	37,3	30,3	6,6	0,3	0,6	3,0	0,6	7,3	2,0	0,7	
100 - 249	55,4	21,8	1,6	0,5	33,0	32,6	26,3	5,6	0,7	0,8	2,6	0,4	5,4	1,7	0,2	
250 und mehr	41,7	30,6	1,2	0,0	11,1	35,4	28,4	5,8	1,2	2,1	2,2	0,2	9,2	1,0	0,7	
Insgesamt	44,2	30,1	1,4	0,4	13,7	35,1	28,1	5,8	1,1	1,7	2,4	0,3	8,4	1,2	0,6	
43.3 Sonstiger Ausbau																
20 - 49	48,8	33,6	1,9	0,7	14,5	36,1	27,8	6,5	1,7	0,7	2,5	0,8	5,7	1,4	0,5	
50 - 99	50,5	28,5	1,7	0,7	21,3	32,4	24,8	5,8	1,7	0,7	2,2	0,7	5,1	1,4	0,4	
100 - 249	49,5	24,3	1,7	0,7	24,5	31,3	24,0	5,5	1,8	1,0	2,4	0,7	7,2	1,4	0,4	
250 und mehr	50,3	20,2	1,7	0,0	30,1	38,2	29,6	6,3	2,2	0,9	2,2	0,6	7,8	3,1	0,3	
Insgesamt	49,3	30,4	1,8	0,6	18,3	35,1	27,0	6,3	1,8	0,8	2,4	0,8	6,0	1,6	0,4	

1) Ohne Umsatzsteuer (Vorsteuer).

2) Zu Anschaffungskosten.

3) Bauhauptgewerbe: Kosten für Fremd- und Nachunternehmerleistungen.

10 Ausgewählte Kosten (Anteil am Bruttoproduktionswert) 2013

Nach Beschäftigtengrößenklassen in Prozent

Beschäftigte von... bis...	Materialverbrauch, Einsatz an Handelsware zu Anschaffungskosten, Kosten für Lohnarbeiten ¹⁾					Personalkosten				Kosten für sonst. ind./ handw. Dienst- leist- ungen	Mie- ten und Pach- ten	Kost- en- steu- ern	sonsti- ge Kos- ten	Ab- schrei- bung- en	Fremd- kapital- zinsen	
	insge- samt	Material- verbrauch		Einsatz an Han- dels- ware ²⁾	Kosten für Lohn- arbei- ten ³⁾	insge- samt	Ent- gelt	Sozialkosten								
		insge- samt	dar- unter Ener- giever- brauch					gesetz- liche	son- stige							
43.31 Anbringen von Stuckaturen, Gipserei und Verputzerei																
20 - 49	48,6	28,7	1,7	0,4	19,5	36,7	27,2	6,6	2,9	0,6	2,7	0,8	5,2	1,1	0,3	
50 - 99	45,0	25,9	1,9	0,0	19,1	32,6	24,3	5,7	2,6	0,7	1,5	1,0	4,4	1,8	0,4	
100 und mehr	78,7	32,7	0,9	–	46,0	21,2	16,8	4,2	0,2	0,5	0,7	0,9	3,7	0,5	0,1	
Insgesamt	53,2	28,7	1,6	0,2	24,3	32,9	24,6	6,0	2,3	0,6	2,1	0,8	4,7	1,2	0,3	
43.32 Bautischlerei und -schlosserei																
20 - 49	53,5	41,6	1,9	1,0	10,9	32,1	25,6	5,7	0,8	0,9	2,4	0,8	5,2	1,6	0,5	
50 - 99	43,5	30,5	1,8	0,5	12,6	31,4	24,7	5,5	1,2	0,9	2,7	0,5	5,6	1,5	0,2	
100 und mehr	45,6	19,8	1,0	2,4	23,4	33,5	27,1	5,7	0,6	0,8	2,6	0,9	5,3	1,1	0,6	
Insgesamt	50,9	37,3	1,8	1,1	12,6	32,1	25,6	5,7	0,9	0,9	2,5	0,8	5,3	1,5	0,4	
43.33 Fußboden-, Fliesen- und Plattenlegerei, Tapeziererei																
20 - 49	55,5	38,3	2,2	1,0	16,3	31,0	23,5	5,6	1,9	0,6	2,2	0,8	6,3	1,3	0,5	
50 und mehr	61,1	39,5	1,5	1,2	20,4	24,3	19,0	4,2	1,1	0,6	2,1	0,5	5,5	1,1	0,4	
Insgesamt	57,4	38,7	1,9	1,1	17,7	28,7	22,0	5,1	1,6	0,6	2,2	0,7	6,0	1,3	0,4	
43.34 Malerei und Glaserei																
20 - 49	42,1	27,6	1,8	0,5	14,0	41,6	32,1	7,6	1,9	0,8	2,7	0,9	6,0	1,5	0,5	
50 - 99	46,5	21,9	1,9	0,3	24,3	39,0	29,8	7,2	2,1	0,6	2,1	0,7	5,2	1,4	0,4	
100 und mehr	43,5	18,5	2,1	0,1	24,9	39,6	30,0	6,7	2,9	1,1	2,7	0,6	8,8	3,1	0,3	
Insgesamt	43,3	24,1	1,9	0,4	18,9	40,6	31,1	7,3	2,2	0,8	2,6	0,8	6,6	1,9	0,4	
43.34.1 Maler- und Lackierergewerbe																
20 - 49	41,4	26,5	1,8	0,3	14,6	42,2	32,4	7,7	2,0	0,8	2,6	0,9	5,9	1,5	0,5	
50 - 99	46,5	21,5	1,9	0,3	24,7	39,2	29,9	7,2	2,1	0,6	2,1	0,7	5,3	1,4	0,4	
100 und mehr	43,2	18,1	2,1	0,1	25,1	40,0	30,3	6,7	3,0	1,1	2,6	0,6	8,6	3,1	0,3	
Insgesamt	42,9	23,2	1,9	0,2	19,4	41,0	31,3	7,4	2,3	0,8	2,5	0,8	6,5	1,9	0,5	
43.34.2 Glasergerwerbe																
20 - 49	51,9	42,0	2,2	2,7	7,1	34,1	27,3	6,3	0,5	0,8	4,0	0,8	6,7	1,4	0,4	
50 und mehr	52,2	38,8	2,0	1,6	11,8	24,2	20,0	4,1	0,2	3,3	5,7	0,7	12,9	3,2	0,1	
Insgesamt	51,9	41,4	2,1	2,5	8,0	32,2	25,9	5,9	0,4	1,3	4,4	0,8	7,8	1,7	0,3	
43.39 Sonstiger Ausbau a. n. g.																
20 - 49	51,6	31,2	2,0	0,7	19,7	28,4	21,9	5,1	1,4	0,5	2,3	0,5	5,1	1,3	1,1	
50 - 99	66,5	21,7	1,1	1,1	43,7	18,8	14,9	3,5	0,4	0,6	1,8	0,2	5,9	0,9	0,6	
100 und mehr	72,7	31,5	0,8	0,0	41,2	18,7	15,0	3,1	0,5	0,3	0,7	0,5	5,9	0,8	0,6	
Insgesamt	60,4	28,7	1,5	0,6	31,0	23,6	18,4	4,2	1,0	0,5	1,8	0,4	5,5	1,1	0,9	
43.9 Sonstige spezialisierte Bautätigkeiten																
20 - 49	46,8	34,0	2,3	0,4	12,4	33,8	25,6	6,4	1,8	1,1	2,8	0,8	5,1	2,2	0,6	
50 - 99	49,5	28,3	2,5	0,6	20,6	29,8	22,8	5,4	1,6	1,4	3,9	0,7	5,1	2,7	0,4	
100 - 249	49,1	26,8	2,9	0,4	22,0	28,9	22,1	5,2	1,7	1,5	3,6	0,8	5,0	2,9	0,6	
250 - 499	61,0	18,1	2,0	0,4	42,4	23,2	17,9	4,3	0,9	1,9	4,9	0,5	6,5	2,1	0,5	
500 und mehr	59,6	25,8	3,0	0,0	33,8	27,9	21,7	4,6	1,5	1,8	6,6	0,8	7,0	3,5	1,2	
Insgesamt	50,8	29,0	2,5	0,4	21,4	30,3	23,2	5,6	1,6	1,4	3,8	0,7	5,5	2,6	0,6	
43.91 Dachdeckerei und Zimmerei																
20 - 49	51,8	40,7	1,6	0,4	10,8	33,2	25,1	6,4	1,7	0,6	2,2	0,6	4,3	1,2	0,5	
50 - 99	54,9	39,1	1,7	0,2	15,6	26,7	20,4	5,1	1,3	1,3	2,1	0,7	5,1	1,3	0,4	
100 und mehr	61,6	31,8	1,0	0,3	29,6	25,0	19,4	4,3	1,3	0,8	1,9	0,6	6,3	1,3	0,4	
Insgesamt	53,8	39,2	1,6	0,3	14,3	30,7	23,4	5,8	1,5	0,8	2,1	0,6	4,7	1,2	0,5	

1) Ohne Umsatzsteuer (Vorsteuer).

2) Zu Anschaffungskosten.

3) Bauhauptgewerbe: Kosten für Fremd- und Nachunternehmerleistungen.

10 Ausgewählte Kosten (Anteil am Bruttoproduktionswert) 2013

Nach Beschäftigtengrößenklassen in Prozent

Beschäftigte von... bis...	Materialverbrauch, Einsatz an Handelsware zu Anschaffungskosten, Kosten für Lohnarbeiten ¹⁾					Personalkosten				Kosten für sonst. ind./ handw. Dienst- leist- ungen	Mie- ten und Pach- ten	Kost- en- steu- ern	sonsti- ge Ko- sten	Ab- schrei- bung- en	Fremd- kapital- zinsen	
	insge- samt	Material- verbrauch		Einsatz an Han- dels- ware ²⁾	Kosten für Lohn- arbei- ten ³⁾	insge- samt	Ent- gelt	Sozialkosten								
		insge- samt	dar- unter Ener- giever- brauch					gesetz- liche	son- stige							
43.91.1 Dachdeckerei und Bauspenglerei																
20 - 49	51,1	40,5	1,7	0,4	10,1	34,5	26,3	6,7	1,5	0,5	1,9	0,7	4,5	1,1	0,6	
50 - 99	54,9	40,7	1,5	0,0	14,2	28,3	21,6	5,4	1,3	0,4	2,0	0,6	4,6	1,4	0,4	
100 und mehr	60,8	36,4	1,0	0,1	24,3	24,9	19,7	4,5	0,8	0,8	1,7	0,6	3,5	0,9	0,6	
Insgesamt	52,7	40,2	1,6	0,3	12,3	32,3	24,7	6,2	1,4	0,5	1,9	0,6	4,5	1,1	0,5	
43.91.2 Zimmerei und Ingenieurholzbau																
20 - 49	53,2	40,9	1,6	0,3	11,9	30,8	23,1	5,9	1,9	0,8	2,7	0,6	4,0	1,5	0,4	
50 - 99	55,1	36,9	1,8	0,5	17,7	24,4	18,6	4,5	1,2	2,5	2,2	0,8	5,7	1,1	0,3	
100 und mehr	62,2	28,6	1,1	0,4	33,2	25,1	19,1	4,3	1,7	0,8	2,0	0,5	8,2	1,5	0,3	
Insgesamt	55,3	37,7	1,5	0,4	17,2	28,4	21,4	5,3	1,7	1,1	2,4	0,6	5,2	1,4	0,4	
43.99 Sonstige spezialisierte Bautätigkeiten a. n. g.																
20 - 49	40,0	25,0	3,2	0,3	14,6	34,6	26,2	6,4	2,0	1,8	3,6	1,0	6,2	3,5	0,7	
50 - 99	46,7	22,7	2,9	0,8	23,2	31,5	24,0	5,6	1,8	1,5	4,8	0,6	5,2	3,5	0,5	
100 - 249	46,7	25,2	3,2	0,4	21,1	29,9	22,8	5,3	1,8	1,7	3,9	0,8	5,2	3,2	0,6	
250 - 499	61,1	17,6	2,1	0,4	43,1	22,5	17,6	4,3	0,7	2,0	5,4	0,5	6,2	2,2	0,5	
500 und mehr	59,4	25,1	3,1	–	34,3	28,1	21,8	4,7	1,6	1,9	6,8	0,8	6,8	3,6	1,3	
Insgesamt	49,1	23,5	3,0	0,4	25,2	30,1	23,0	5,4	1,7	1,8	4,7	0,8	5,9	3,3	0,7	
43.99.1 Gerüstbau																
20 - 49	22,4	6,7	3,2	–	15,6	44,6	33,3	8,1	3,1	1,0	5,9	1,6	8,8	4,4	0,7	
50 - 99	34,1	4,4	2,2	0,3	29,4	37,8	28,3	6,8	2,6	1,2	7,6	0,9	6,6	3,5	0,4	
100 und mehr	31,8	5,2	2,2	1,3	25,2	32,7	24,3	6,3	2,2	1,7	7,6	1,1	7,9	4,0	0,4	
Insgesamt	28,6	5,6	2,6	0,5	22,5	38,9	29,1	7,2	2,7	1,3	6,9	1,2	7,9	4,0	0,6	
43.99.2 Schornstein-, Feuerungs- und Industrieofenbau																
20 - 49	35,9	22,1	1,6	0,2	13,6	52,8	38,3	9,5	5,0	0,5	1,7	0,9	8,0	1,1	0,4	
50 - 99	45,8	24,2	1,4	0,6	21,1	40,1	30,6	6,6	2,9	0,8	2,6	0,5	6,4	1,1	0,2	
100 und mehr	39,0	19,5	0,5	1,6	17,9	32,2	24,5	6,1	1,6	0,7	1,6	0,2	6,6	1,0	0,3	
Insgesamt	40,9	21,3	0,9	1,1	18,5	36,8	27,8	6,6	2,4	0,7	1,9	0,3	6,7	1,0	0,3	
43.99.9 Baugewerbe a. n. g.																
20 - 49	44,7	29,9	3,3	0,4	14,4	31,4	23,9	5,8	1,7	2,0	3,0	0,9	5,4	3,4	0,7	
50 - 99	49,5	26,4	3,3	0,9	22,2	29,1	22,3	5,3	1,5	1,7	4,4	0,6	4,7	3,8	0,5	
100 - 249	50,2	28,1	3,7	0,2	22,0	28,7	21,9	5,0	1,8	1,8	4,3	0,9	5,0	3,4	0,7	
250 und mehr	63,1	23,1	2,8	0,0	40,0	25,0	19,6	4,3	1,1	2,0	6,1	0,7	6,3	3,0	1,0	
Insgesamt	53,0	26,5	3,2	0,4	26,2	28,2	21,7	5,0	1,5	1,9	4,6	0,8	5,5	3,3	0,7	

1) Ohne Umsatzsteuer (Vorsteuer).

2) Zu Anschaffungskosten.

3) Bauhauptgewerbe: Kosten für Fremd- und Nachunternehmerleistungen.

10 Ausgewählte Kosten (Anteil am Bruttoproduktionswert) 2013

Nach Beschäftigtengrößenklassen in Prozent

Beschäftigte von... bis...	Materialverbrauch, Einsatz an Handelsware zu Anschaffungskosten, Kosten für Lohnarbeiten ¹⁾				Personalkosten				Kosten für sonst. ind./ handw. Dienst- leist- ungen	Mie- ten und Pach- ten	Kost- en- steu- ern	sonsti- ge Ko- sten	Ab- schrei- bun- gen	Fremd- kapital- zinsen
	insge- samt	Material- verbrauch		Einsatz an Han- dels- ware ²⁾	Kosten für Lohn- arbei- ten ³⁾	insge- samt	Ent- gelt	Sozialkosten						
		insge- samt	dar- unter Ener- giever- brauch					gesetz- liche	son- stige					

Nachrichtlich:

41.2 / 42 / 43.1 / 43.9 Bauhauptgewerbe

(Bau von Gebäuden, Bau von Straßen und Bahnverkehrsstrecken, Leitungstiefbau und Kläranlagenbau, Sonstiger Tiefbau, Abbrucharbeiten und vorbereitende Baustellenarbeiten, Sonstige spezialisierte Bautätigkeiten)

20 - 49	50,5	29,9	2,6	0,5	20,2	31,0	23,1	5,8	2,0	1,3	3,0	0,8	5,0	2,1	0,5
50 - 99	54,9	25,9	2,6	0,5	28,6	28,3	21,2	5,2	2,0	1,5	3,2	0,7	4,7	2,1	0,4
100 - 249	56,9	26,4	2,8	0,6	29,8	26,1	19,6	4,8	1,7	1,6	3,2	0,6	5,1	2,4	0,5
250 - 499	63,1	20,6	2,1	1,3	41,2	22,0	16,9	3,9	1,3	1,3	3,6	0,4	5,5	1,9	0,4
500 - 999	58,0	22,2	2,1	0,3	35,5	23,6	18,6	3,9	1,1	1,2	3,1	0,6	7,2	2,2	0,8
1 000 und mehr	63,8	25,3	2,6	0,1	38,3	24,5	19,5	4,1	0,9	1,5	4,9	0,3	5,9	1,9	0,4
Insgesamt	56,6	26,1	2,5	0,5	29,9	26,9	20,4	4,9	1,6	1,4	3,4	0,6	5,3	2,1	0,5

43.2 / 43.3 Ausbaugewerbe

(Bauinstallation, Sonstiger Ausbau)

20 - 49	50,4	37,9	1,6	1,2	11,3	33,0	26,2	5,8	0,9	0,7	2,1	0,8	5,1	1,3	0,4
50 - 99	51,3	34,6	1,5	1,3	15,4	30,6	24,6	5,3	0,7	0,7	2,0	0,7	4,7	1,3	0,4
100 - 249	55,6	33,7	1,4	2,1	19,8	29,2	23,6	4,9	0,7	0,8	2,2	0,6	6,1	1,2	0,4
250 - 499	53,4	28,7	1,2	0,2	24,5	25,9	20,8	4,5	0,6	0,6	1,8	0,6	5,7	1,0	0,3
500 - 999	47,0	23,4	1,6	4,1	19,5	35,3	29,0	5,9	0,4	0,5	1,9	0,7	8,3	1,1	0,7
1 000 und mehr	45,5	32,8	1,9	0,0	12,7	37,8	30,7	5,8	1,3	1,6	2,9	0,1	7,5	1,3	0,4
Insgesamt	51,0	34,9	1,6	1,2	14,8	31,9	25,6	5,5	0,9	0,8	2,1	0,7	5,5	1,2	0,4

1) Ohne Umsatzsteuer (Vorsteuer).

2) Zu Anschaffungskosten.

3) Bauhauptgewerbe: Kosten für Fremd- und Nachunternehmerleistungen.

11 Jahresbauleistung und sonstige Umsätze 2013
Nach Beschäftigtengrößenklassen

Beschäftigte von... bis...	Unternehmen	Jahresbauleistung und sonstige Umsätze ¹⁾				
		Jahresbauleistung				
		abgerechnete Bauleistungen		Bestand an Bauten		
		insgesamt	darunter Umsatzerlöse aus eigener Nachunter- nehmer- tätigkeit	Anfang	Ende	Zu- (+) bzw. Abnahme (-) (Sp. 5 - 4)
				des Geschäftsjahres		
	Anzahl	1 000 EUR				
	1	2	3	4	5	6

41.2 / 42 / 43.1 / 43.9 Bauhauptgewerbe

(Bau von Gebäuden, Bau von Straßen und Bahnverkehrsstrecken, Leitungstiefbau und Kläranlagenbau, Sonstiger Tiefbau, Abbrucharbeiten und vorbereitende Baustellenarbeiten, Sonstige spezialisierte Bautätigkeiten)

20 - 49	4 892	17 688 820	601 367	4 169 026	4 649 626	+ 480 600
50 - 99	1 363	13 069 924	443 783	4 538 067	5 040 619	+ 502 552
100 - 249	569	13 862 614	483 698	5 796 582	6 146 290	+ 349 709
250 - 499	107	8 174 914	286 200	4 611 307	4 669 502	+ 58 195
500 - 999	33	4 312 584	512 073	2 206 323	2 508 645	+ 302 323
1 000 und mehr	21	8 576 320	228 283	6 515 618	6 622 588	+ 106 970
Insgesamt	6 985	65 685 175	2 555 403	27 836 922	29 637 271	+ 1 800 348
41.2 Bau von Gebäuden						
20 - 49	1 893	7 537 133	176 987	2 244 064	2 576 744	+ 332 680
50 - 99	477	5 219 405	137 750	2 142 925	2 395 637	+ 252 713
100 - 249	216	6 064 727	250 516	2 683 540	2 871 483	+ 187 942
250 - 499	39	4 247 077	107 949	2 592 619	2 470 743	- 121 876
500 - 999	12	1 962 146	393 180	831 319	997 185	+ 165 866
1 000 und mehr	5	3 291 957	163 983	2 988 818	3 209 482	+ 220 664
Insgesamt	2 642	28 322 444	1 230 365	13 483 286	14 521 275	+ 1 037 989
41.20.1 Bau von Gebäuden (ohne Fertigteilbau)						
20 - 49	1 864	7 392 068	161 776	2 218 204	2 547 662	+ 329 457
50 - 99	464	5 046 494	120 971	2 086 542	2 347 185	+ 260 643
100 - 249	202	5 771 173	227 477	2 600 681	2 750 998	+ 150 317
250 - 499	37	3 822 808	107 949	2 422 308	2 332 376	- 89 932
500 - 999	11	1 858 873	393 180	823 461	991 146	+ 167 685
1 000 und mehr	4	3 017 772	127 925	2 942 708	3 152 041	+ 209 333
Insgesamt	2 582	26 909 187	1 139 279	13 093 906	14 121 408	+ 1 027 503
41.20.2 Errichtung von Fertigteilbauten						
20 - 49	29	145 064	15 210	25 860	29 082	+ 3 223
50 - 99	13	172 911	16 779	56 383	48 452	- 7 930
100 und mehr	18	1 095 281	59 097	307 138	322 332	+ 15 194
Insgesamt	60	1 413 257	91 086	389 380	399 867	+ 10 486
42 Tiefbau						
20 - 49	1 253	4 444 748	161 016	890 454	959 122	+ 68 668
50 - 99	540	4 703 646	151 328	1 478 302	1 691 625	+ 213 323
100 - 249	247	5 407 436	176 465	2 169 457	2 295 639	+ 126 182
250 - 499	51	2 716 524	120 299	1 496 111	1 626 228	+ 130 117
500 - 999	16	1 984 135	118 893	1 154 154	1 257 879	+ 103 725
1 000 und mehr	11	3 948 497	58 084	2 376 051	2 354 108	- 21 943
Insgesamt	2 118	23 204 985	786 085	9 564 529	10 184 601	+ 620 072
42.1 Bau von Straßen und Bahnverkehrsstrecken						
20 - 49	502	1 940 775	94 858	374 051	380 504	+ 6 453
50 - 99	235	2 220 827	87 667	788 961	931 653	+ 142 692
100 - 249	137	3 271 663	149 252	1 438 075	1 474 207	+ 36 132
250 - 499	28	1 589 005	63 294	851 163	902 142	+ 50 980
500 und mehr	20	4 429 654	165 538	2 743 220	2 688 600	- 54 620
Insgesamt	922	13 451 923	560 609	6 195 471	6 377 108	+ 181 637

1) Ohne Umsatzsteuer.

11 Jahresbauleistung und sonstige Umsätze 2013
Nach Beschäftigtengrößenklassen

Beschäftigte von... bis...	Jahresbauleistung und sonstige Umsätze ¹⁾						
	Jahresbauleistung		Sonstige Umsätze				insgesamt (Sp. 8+9+10+11)
	Selbst- erstellte Bau- leistungen	insgesamt (Sp. 2 +/- 6 + 7)	aus sonstigen eigenen Erzeugnissen	aus Handelsware	aus sonstigen nichtindustriellen / nichthandwerklichen Tätigkeiten		
					insgesamt	darunter aus Wohnungs- vermietung	
	1 000 EUR						
7	8	9	10	11	12	13	

41.2 / 42 / 43.1 / 43.9 Bauhauptgewerbe

(Bau von Gebäuden, Bau von Straßen und Bahnverkehrsstrecken, Leitungstiefbau und Kläranlagenbau, Sonstiger Tiefbau, Abbrucharbeiten und vorbereitende Baustellenarbeiten, Sonstige spezialisierte Bautätigkeiten)

20 - 49	20 518	18 189 937	125 096	88 581	51 319	9 114	18 454 934
50 - 99	9 895	13 582 371	183 943	93 840	63 740	12 346	13 923 894
100 - 249	18 938	14 231 260	166 657	116 746	160 632	14 963	14 675 296
250 - 499	10 230	8 243 338	108 574	131 683	91 356	2 807	8 574 952
500 - 999	6 217	4 621 123	100 702	19 167	75 451	386	4 816 443
1 000 und mehr	24 633	8 707 924	232 641	19 503	110 324	1 268	9 070 392
Insgesamt	90 431	67 575 954	917 615	469 521	552 821	40 884	69 515 910
41.2 Bau von Gebäuden							
20 - 49	12 621	7 882 434	54 493	32 896	15 035	5 889	7 984 859
50 - 99	2 016	5 474 133	23 818	24 238	30 893	5 274	5 553 082
100 - 249	10 468	6 263 137	44 309	22 162	44 010	7 646	6 373 616
250 - 499	7 290	4 132 491	6 754	18 237	12 161	1 709	4 169 643
500 - 999	1 468	2 129 480	66 476	2 641	51 478	372	2 250 075
1 000 und mehr	474	3 513 095	37 360	6 461	40 431	118	3 597 347
Insgesamt	34 337	29 394 770	233 209	106 635	194 008	21 008	29 928 622
41.20.1 Bau von Gebäuden (ohne Fertigteilbau)							
20 - 49	12 051	7 733 577	52 095	31 617	14 149	5 751	7 831 438
50 - 99	1 858	5 308 995	23 757	13 788	29 818	4 927	5 376 359
100 - 249	9 923	5 931 413	35 988	22 111	41 734	5 666	6 031 247
250 - 499	7 290	3 740 166	5 066	18 237	11 895	1 709	3 775 364
500 - 999	1 327	2 027 885	65 481	2 641	51 001	372	2 147 007
1 000 und mehr	55	3 227 160	33 847	229	39 611	118	3 300 847
Insgesamt	32 505	27 969 195	216 236	88 623	188 208	18 543	28 462 261
41.20.2 Errichtung von Fertigteilbauten							
20 - 49	570	148 857	2 398	1 279	886	138	153 420
50 - 99	158	165 139	60	10 450	1 075	346	176 724
100 und mehr	1 104	1 111 579	14 516	6 282	3 840	1 981	1 136 217
Insgesamt	1 832	1 425 575	16 974	18 011	5 801	2 465	1 466 361
42 Tiefbau							
20 - 49	2 120	4 515 536	35 582	17 207	15 985	1 581	4 584 309
50 - 99	3 491	4 920 459	125 600	28 230	18 946	6 011	5 093 235
100 - 249	5 089	5 538 708	87 744	70 904	22 718	2 335	5 720 074
250 - 499	2 176	2 848 817	61 996	107 039	76 643	535	3 094 495
500 - 999	4 070	2 091 930	24 799	15 839	11 764	13	2 144 332
1 000 und mehr	23 833	3 950 387	188 873	13 043	60 309	757	4 212 611
Insgesamt	40 779	23 865 837	524 594	252 261	206 364	11 233	24 849 056
42.1 Bau von Straßen und Bahnverkehrsstrecken							
20 - 49	191	1 947 419	13 672	8 442	4 358	292	1 973 891
50 - 99	1 629	2 365 148	108 679	13 333	14 154	3 611	2 501 314
100 - 249	4 092	3 311 887	69 613	68 233	12 667	1 689	3 462 400
250 - 499	1 824	1 641 809	55 733	24 895	25 070	210	1 747 506
500 und mehr	18 267	4 393 300	171 334	974	64 732	13	4 630 340
Insgesamt	26 003	13 659 563	419 031	115 877	120 980	5 815	14 315 451

1) Ohne Umsatzsteuer.

11 Jahresbauleistung und sonstige Umsätze 2013
Nach Beschäftigtengrößenklassen

Beschäftigte von... bis...	Unternehmen	Jahresbauleistung und sonstige Umsätze ¹⁾					
		Jahresbauleistung					
		abgerechnete Bauleistungen		Bestand an Bauten			
		insgesamt	darunter Umsatzerlöse aus eigener Nachunter- nehmer- tätigkeit	Anfang	Ende	Zu- (+) bzw. Abnahme (-) (Sp. 5 - 4)	
							des Geschäftsjahres
	Anzahl	1 000 EUR					
1	2	3	4	5	6		
42.11 Bau von Straßen							
20 - 49	433	1 672 201	76 843	329 358	335 555	+ 6 197	
50 - 99	192	1 820 214	52 266	514 485	626 065	+ 111 580	
100 - 249	113	2 709 220	69 341	1 030 715	1 090 951	+ 60 237	
250 - 499	23	1 319 236	48 240	694 588	758 623	+ 64 035	
500 und mehr	14	3 059 411	136 945	1 426 204	1 331 525	- 94 679	
Insgesamt	775	10 580 282	383 634	3 995 350	4 142 720	+ 147 370	
42.12 Bau von Bahnverkehrsstrecken							
20 - 49	50	189 590	18 016	32 025	30 261	- 1 764	
50 - 99	28	216 484	26 717	105 617	143 833	+ 38 216	
100 und mehr	19	1 486 256	21 790	989 736	1 082 310	+ 92 573	
Insgesamt	97	1 892 331	66 522	1 127 378	1 256 403	+ 129 026	
42.13 Brücken- und Tunnelbau							
20 - 49	19	78 984	–	12 668	14 689	+ 2 020	
50 - 99	15	184 129	8 684	168 859	161 755	- 7 104	
100 und mehr	16	716 198	101 768	891 215	801 541	- 89 674	
Insgesamt	50	979 311	110 452	1 072 743	977 985	- 94 758	
42.2 Leitungstiefbau und Kläranlagenbau							
20 - 49	514	1 664 927	35 301	324 923	352 734	+ 27 811	
50 - 99	229	1 805 709	37 995	451 072	484 313	+ 33 241	
100 - 249	77	1 360 813	16 634	399 436	437 226	+ 37 789	
250 und mehr	20	1 937 281	68 444	972 873	1 177 609	+ 204 737	
Insgesamt	840	6 768 730	158 373	2 148 305	2 451 882	+ 303 578	
42.21 Rohrleitungstiefbau, Brunnenbau und Kläranlagenbau							
20 - 49	387	1 334 607	30 601	303 398	326 033	+ 22 636	
50 - 99	178	1 431 283	12 271	415 787	461 337	+ 45 549	
100 - 249	65	1 153 810	9 445	348 076	376 547	+ 28 471	
250 und mehr	14	1 654 457	57 005	853 880	1 020 005	+ 166 125	
Insgesamt	644	5 574 158	109 322	1 921 141	2 183 922	+ 262 782	
42.22 Kabelnetzleitungstiefbau							
20 - 49	127	330 320	4 700	21 525	26 701	+ 5 175	
50 - 99	51	374 426	25 724	35 285	22 976	- 12 309	
100 und mehr	18	489 826	18 628	170 353	218 283	+ 47 929	
Insgesamt	196	1 194 572	49 051	227 164	267 960	+ 40 796	
42.9 Sonstiger Tiefbau							
20 - 49	237	839 046	30 857	191 480	225 883	+ 34 403	
50 - 99	76	677 109	25 666	238 268	275 659	+ 37 390	
100 - 249	33	774 960	10 580	331 945	384 206	+ 52 261	
250 und mehr	10	693 217	–	459 060	469 863	+ 10 803	
Insgesamt	356	2 984 332	67 103	1 220 753	1 355 611	+ 134 858	
42.91 Wasserbau							
20 - 49	13	69 455	1 003	10 098	11 080	+ 982	
50 und mehr	5	182 975	–	100 239	123 954	+ 23 715	
Insgesamt	18	252 430	1 003	110 337	135 035	+ 24 697	

1) Ohne Umsatzsteuer.

11 Jahresbauleistung und sonstige Umsätze 2013
Nach Beschäftigtengrößenklassen

Beschäftigte von... bis...	Jahresbauleistung und sonstige Umsätze ¹⁾						
	Jahresbauleistung		Sonstige Umsätze				insgesamt (Sp. 8+9+10+11)
	Selbst- erstellte Bau- leistungen	insgesamt (Sp. 2 +/- 6 + 7)	aus sonstigen eigenen Erzeugnissen	aus Handelsware	aus sonstigen nichtindustriellen / nichthandwerklichen Tätigkeiten		
					insgesamt	darunter aus Wohnungs- vermietung	
1 000 EUR							
7	8	9	10	11	12	13	
42.11 Bau von Straßen							
20 - 49	–	1 678 398	10 264	7 295	3 810	238	1 699 767
50 - 99	1 230	1 933 024	102 155	12 977	9 908	3 609	2 058 065
100 - 249	4 092	2 773 548	69 477	67 181	10 745	1 659	2 920 951
250 - 499	1 764	1 385 035	55 679	24 895	25 070	210	1 490 680
500 und mehr	3 974	2 968 706	168 347	974	50 440	13	3 188 467
Insgesamt	11 059	10 738 711	405 923	113 322	99 973	5 729	11 357 928
42.12 Bau von Bahnverkehrsstrecken							
20 - 49	–	187 826	462	1 147	296	–	189 732
50 - 99	239	254 939	–	190	1 275	1	256 404
100 und mehr	14 126	1 592 956	3 077	1 045	4 673	30	1 601 751
Insgesamt	14 365	2 035 721	3 539	2 382	6 245	31	2 047 887
42.13 Brücken- und Tunnelbau							
20 - 49	191	81 194	2 946	–	252	55	84 392
50 - 99	160	177 185	6 524	167	2 970	–	186 845
100 und mehr	227	626 751	99	7	11 541	–	638 398
Insgesamt	578	885 130	9 569	173	14 763	55	909 636
42.2 Leitungstiefbau und Kläranlagenbau							
20 - 49	1 095	1 693 833	10 626	6 036	3 832	817	1 714 326
50 - 99	1 861	1 840 812	11 597	11 244	3 013	2 034	1 866 666
100 - 249	880	1 399 482	10 887	1 891	5 001	210	1 417 261
250 und mehr	9 822	2 151 839	44 317	28 441	22 416	757	2 247 012
Insgesamt	13 658	7 085 965	77 425	47 612	34 262	3 819	7 245 265
42.21 Rohrleitungstiefbau, Brunnenbau und Kläranlagenbau							
20 - 49	1 081	1 358 324	10 626	5 283	3 577	817	1 377 810
50 - 99	1 089	1 477 922	2 296	10 727	969	213	1 491 914
100 - 249	880	1 183 162	10 796	1 183	3 744	137	1 198 885
250 und mehr	9 822	1 830 404	44 317	13 216	9 121	757	1 897 057
Insgesamt	12 872	5 849 811	68 034	30 410	17 411	1 924	5 965 666
42.22 Kabelnetzleitungstiefbau							
20 - 49	14	335 509	–	753	255	–	336 517
50 - 99	772	362 889	9 300	517	2 044	1 821	374 751
100 und mehr	–	537 756	91	15 933	14 552	74	568 331
Insgesamt	786	1 236 154	9 391	17 203	16 851	1 895	1 279 599
42.9 Sonstiger Tiefbau							
20 - 49	835	874 284	11 284	2 728	7 795	471	896 091
50 - 99	–	714 500	5 324	3 652	1 779	366	725 255
100 - 249	118	827 339	7 245	780	5 050	436	840 414
250 und mehr	166	704 186	4 285	81 611	36 497	325	826 579
Insgesamt	1 119	3 120 308	28 138	88 772	51 122	1 599	3 288 340
42.91 Wasserbau							
20 - 49	13	70 450	208	269	767	–	71 694
50 und mehr	–	206 690	1 721	–	113	–	208 524
Insgesamt	13	277 140	1 928	269	880	–	280 218

1) Ohne Umsatzsteuer.

11 Jahresbauleistung und sonstige Umsätze 2013
Nach Beschäftigtengrößenklassen

Beschäftigte von... bis...	Unternehmen	Jahresbauleistung und sonstige Umsätze ¹⁾					
		Jahresbauleistung					
		abgerechnete Bauleistungen		Bestand an Bauten			
		insgesamt	darunter Umsatzerlöse aus eigener Nachunter- nehmer- tätigkeit	Anfang	Ende	Zu- (+) bzw. Abnahme (-) (Sp. 5 - 4)	
	Anzahl	1 000 EUR					
1	2	3	4	5	6		
42.99 Sonstiger Tiefbau a. n. g.							
20 - 49	224	769 591	29 855	181 382	214 803	+ 33 421	
50 - 99	76	677 109	25 666	238 268	275 659	+ 37 390	
100 und mehr	38	1 285 202	10 580	690 766	730 115	+ 39 349	
Insgesamt	338	2 731 902	66 100	1 110 416	1 220 577	+ 110 160	
43.1 Abbrucharbeiten und vorbereitende Baustellenarbeiten							
20 - 49	203	818 745	17 174	165 992	167 378	+ 1 386	
50 - 99	45	442 947	19 164	81 090	90 025	+ 8 934	
100 und mehr	22	655 328	–	183 524	224 151	+ 40 627	
Insgesamt	270	1 917 019	36 338	430 607	481 554	+ 50 947	
43.11 Abbrucharbeiten							
20 - 49	76	334 024	6 943	63 663	60 959	- 2 704	
50 und mehr	26	385 841	2 704	98 024	97 384	- 641	
Insgesamt	102	719 865	9 647	161 687	158 343	- 3 345	
43.12 Vorbereitende Baustellenarbeiten							
20 - 49	121	467 353	10 231	97 886	103 150	+ 5 264	
50 - 99	25	269 689	16 021	41 936	53 019	+ 11 083	
100 und mehr	10	331 156	–	95 048	134 239	+ 39 191	
Insgesamt	156	1 068 199	26 252	234 871	290 408	+ 55 537	
43.13 Test- und Suchbohrung							
20 - 49	6	17 367	–	4 442	3 269	- 1 173	
50 und mehr	6	111 588	439	29 606	29 534	- 72	
Insgesamt	12	128 955	439	34 048	32 803	- 1 245	
43.9 Sonstige spezialisierte Bautätigkeiten							
20 - 49	1 543	4 888 195	246 190	868 516	946 382	+ 77 866	
50 - 99	301	2 703 926	135 540	835 750	863 332	+ 27 582	
100 - 249	86	1 924 666	56 716	761 378	763 479	+ 2 101	
250 - 499	17	1 211 312	57 952	522 577	572 531	+ 49 954	
500 und mehr	8	1 512 627	6 216	1 370 279	1 304 116	- 66 163	
Insgesamt	1 955	12 240 726	502 615	4 358 500	4 449 840	+ 91 340	
43.91 Dachdeckerei und Zimmerei							
20 - 49	916	2 803 756	142 862	529 404	596 366	+ 66 962	
50 - 99	100	903 068	14 240	284 779	312 467	+ 27 688	
100 und mehr	18	547 666	35 655	174 483	184 105	+ 9 622	
Insgesamt	1 034	4 254 489	192 756	988 666	1 092 938	+ 104 273	
43.91.1 Dachdeckerei und Bauspenglerei							
20 - 49	589	1 783 236	141 530	321 469	359 844	+ 38 375	
50 - 99	61	533 425	14 240	161 975	181 926	+ 19 951	
100 und mehr	10	239 861	21 577	106 731	99 798	- 6 933	
Insgesamt	660	2 556 522	177 347	590 175	641 568	+ 51 393	
43.91.2 Zimmerei und Ingenieurholzbau							
20 - 49	327	1 020 520	1 331	207 935	236 522	+ 28 587	
50 - 99	39	369 642	–	122 804	130 541	+ 7 737	
100 und mehr	8	307 805	14 078	67 752	84 307	+ 16 555	
Insgesamt	374	1 697 967	15 409	398 491	451 370	+ 52 880	

1) Ohne Umsatzsteuer.

11 Jahresbauleistung und sonstige Umsätze 2013
Nach Beschäftigtengrößenklassen

Beschäftigte von... bis...	Jahresbauleistung und sonstige Umsätze ¹⁾						
	Jahresbauleistung		Sonstige Umsätze				insgesamt (Sp. 8+9+10+11)
	Selbst- erstellte Bau- leistungen	insgesamt (Sp. 2 +/- 6 + 7)	aus sonstigen eigenen Erzeugnissen	aus Handelsware	aus sonstigen nichtindustriellen / nichthandwerklichen Tätigkeiten		
					insgesamt	darunter aus Wohnungs- vermietung	
	1 000 EUR						
7	8	9	10	11	12	13	
42.99 Sonstiger Tiefbau a. n. g.							
20 - 49	822	803 834	11 076	2 459	7 029	471	824 397
50 - 99	–	714 500	5 324	3 652	1 779	366	725 255
100 und mehr	284	1 324 835	9 809	82 392	41 434	761	1 458 469
Insgesamt	1 106	2 843 168	26 209	88 502	50 242	1 599	3 008 122
43.1 Abbrucharbeiten und vorbereitende Baustellenarbeiten							
20 - 49	326	820 457	20 975	8 127	6 400	432	855 958
50 - 99	–	451 881	14 827	16 039	5 435	482	488 182
100 - 249	88	696 043	5 312	6 643	28 525	315	736 523
Insgesamt	415	1 968 381	41 114	30 809	40 359	1 230	2 080 663
43.11 Abbrucharbeiten							
20 - 49	105	331 424	8 123	3 108	3 155	14	345 811
50 und mehr	–	385 200	12 987	1 553	13 467	474	413 208
Insgesamt	105	716 625	21 111	4 661	16 623	487	759 018
43.12 Vorbereitende Baustellenarbeiten							
20 - 49	222	472 839	12 851	5 003	3 244	419	493 936
50 - 99	–	280 772	6 793	14 486	1 587	15	303 637
100 und mehr	88	370 436	117	6 633	18 906	308	396 091
Insgesamt	310	1 124 046	19 760	26 122	23 736	742	1 193 665
43.13 Test- und Suchbohrung							
20 - 49	–	16 194	–	17	0	–	16 211
50 und mehr	–	111 516	243	10	–	–	111 769
Insgesamt	–	127 710	243	27	0	–	127 980
43.9 Sonstige spezialisierte Bautätigkeiten							
20 - 49	5 450	4 971 510	14 047	30 350	13 900	1 212	5 029 808
50 - 99	4 389	2 735 897	19 699	25 334	8 465	579	2 789 395
100 - 249	3 341	1 930 108	29 292	17 038	74 683	4 968	2 051 120
250 - 499	764	1 262 031	39 824	6 407	2 552	562	1 310 814
500 und mehr	957	1 447 421	15 835	687	12 489	93	1 476 432
Insgesamt	14 901	12 346 966	118 697	79 816	112 090	7 414	12 657 569
43.91 Dachdeckerei und Zimmerei							
20 - 49	1 581	2 872 299	8 087	18 747	3 741	407	2 902 874
50 - 99	1 095	931 851	10 830	3 750	940	249	947 372
100 und mehr	1 574	558 862	11 279	1 951	1 305	524	573 397
Insgesamt	4 251	4 363 012	30 196	24 449	5 986	1 180	4 423 643
43.91.1 Dachdeckerei und Bauspenglerei							
20 - 49	621	1 822 232	466	14 229	2 005	203	1 838 931
50 - 99	114	553 491	6 696	116	480	34	560 783
100 und mehr	64	232 992	1 472	497	179	2	235 139
Insgesamt	799	2 608 714	8 634	14 842	2 664	239	2 634 853
43.91.2 Zimmerei und Ingenieurholzbau							
20 - 49	960	1 050 067	7 621	4 519	1 736	203	1 063 943
50 - 99	981	378 361	4 134	3 634	460	215	386 589
100 und mehr	1 511	325 871	9 807	1 454	1 126	522	338 258
Insgesamt	3 451	1 754 298	21 562	9 607	3 322	941	1 788 790

1) Ohne Umsatzsteuer.

11 Jahresbauleistung und sonstige Umsätze 2013
Nach Beschäftigtengrößenklassen

Beschäftigte von... bis...	Unternehmen	Jahresbauleistung und sonstige Umsätze ¹⁾					
		Jahresbauleistung					
		abgerechnete Bauleistungen		Bestand an Bauten			
		insgesamt	darunter Umsatzerlöse aus eigener Nachunter- nehmer- tätigkeit	Anfang	Ende	Zu- (+) bzw. Abnahme (-) (Sp. 5 - 4)	
	Anzahl	1 000 EUR					
1	2	3	4	5	6		
43.99 Sonstige spezialisierte Bautätigkeiten a. n. g.							
20 - 49	627	2 084 439	103 329	339 112	350 016	+ 10 904	
50 - 99	201	1 800 858	121 300	550 971	550 865	- 106	
100 - 249	72	1 597 397	35 139	623 545	628 624	+ 5 079	
250 - 499	14	1 065 899	43 875	485 927	524 500	+ 38 573	
500 und mehr	7	1 437 643	6 216	1 370 279	1 302 898	- 67 381	
Insgesamt	921	7 986 237	309 859	3 369 835	3 356 902	- 12 933	
43.99.1 Gerüstbau							
20 - 49	180	418 546	17 476	33 561	35 297	+ 1 737	
50 - 99	43	283 677	3 373	54 853	61 122	+ 6 269	
100 und mehr	9	296 388	22 921	32 968	33 290	+ 323	
Insgesamt	232	998 611	43 769	121 381	129 709	+ 8 328	
43.99.2 Schornstein-, Feuerungs- und Industrieofenbau							
20 - 49	17	48 304	–	813	1 889	+ 1 076	
50 - 99	17	179 378	9 417	43 524	28 223	- 15 301	
100 und mehr	7	224 431	12 304	53 530	52 104	- 1 425	
Insgesamt	41	452 112	21 720	97 866	82 216	- 15 650	
43.99.9 Baugewerbe a. n. g.							
20 - 49	430	1 617 589	85 853	304 739	312 830	+ 8 091	
50 - 99	141	1 337 803	108 511	452 595	461 520	+ 8 925	
100 - 249	60	1 356 568	18 434	576 005	589 098	+ 13 093	
250 und mehr	17	2 223 552	31 571	1 817 249	1 781 529	- 35 720	
Insgesamt	648	6 535 513	244 369	3 150 587	3 144 977	- 5 611	

1) Ohne Umsatzsteuer.

11 Jahresbauleistung und sonstige Umsätze 2013
Nach Beschäftigtengrößenklassen

Beschäftigte von... bis...	Jahresbauleistung und sonstige Umsätze ¹⁾						
	Jahresbauleistung		Sonstige Umsätze				insgesamt (Sp. 8+9+10+11)
	Selbst- erstellte Bau- leistungen	insgesamt (Sp. 2 +/- 6 + 7)	aus sonstigen eigenen Erzeugnissen	aus Handelsware	aus sonstigen nichtindustriellen / nichthandwerklichen Tätigkeiten		
					insgesamt	darunter aus Wohnungs- vermietung	
1 000 EUR							
	7	8	9	10	11	12	13
43.99 Sonstige spezialisierte Bautätigkeiten a. n. g.							
20 - 49	3 869	2 099 212	5 960	11 603	10 159	805	2 126 934
50 - 99	3 293	1 804 046	8 869	21 584	7 525	330	1 842 023
100 - 249	2 847	1 605 322	27 764	16 502	73 727	4 456	1 723 316
250 - 499	363	1 104 835	39 501	5 678	2 341	551	1 152 356
500 und mehr	278	1 370 539	6 408	–	12 351	91	1 389 298
Insgesamt	10 650	7 983 954	88 502	55 367	106 104	6 234	8 233 926
43.99.1 Gerüstbau							
20 - 49	3 242	423 525	1 250	–	5 628	131	430 403
50 - 99	–	289 946	1 425	916	554	7	292 841
100 und mehr	–	296 710	22 843	11 213	92	30	330 859
Insgesamt	3 242	1 010 182	25 518	12 129	6 274	169	1 054 103
43.99.2 Schornstein-, Feuerungs- und Industrieofenbau							
20 - 49	–	49 380	75	189	1 478	9	51 121
50 - 99	–	164 077	–	1 581	1 468	153	167 126
100 und mehr	130	223 135	1 808	5 325	65 137	2 872	295 404
Insgesamt	130	436 591	1 882	7 095	68 083	3 033	513 651
43.99.9 Baugewerbe a. n. g.							
20 - 49	626	1 626 307	4 635	11 414	3 054	666	1 645 410
50 - 99	3 293	1 350 022	7 444	19 087	5 503	170	1 382 056
100 - 249	2 717	1 372 378	27 764	5 289	8 721	1 554	1 414 153
250 und mehr	641	2 188 473	21 258	353	14 468	642	2 224 553
Insgesamt	7 278	6 537 181	61 101	36 144	31 747	3 032	6 666 172

1) Ohne Umsatzsteuer.

Statistisches Bundesamt
Referat E 206
65180 Wiesbaden

Seite 1

C Gesamtleistung (ohne Umsatzsteuer) im Geschäftsjahr 2013 7

Ihr Unternehmen gehört zu dem auf Seite 1 genannten Wirtschaftszweig (WZ) ...

... **41.20.1** bis **43.13.0** und **43.91.1** bis **43.99.9**? Dann machen Sie bitte Angaben zu den Fragen 1 bis 6 und dann alle Fragen auf den Seiten 3 und 4.

... **41.10.1** bis **41.10.3** und **43.21.0** bis **43.39.0**? Dann machen Sie bitte Angaben ab Frage 7.

	Jahresbauleistung 8		Volle Euro
1.1	Summe der im Geschäftsjahr abgerechneten Bauleistungen	29	<input type="text"/>
1.2	Bestände an angefangenen und noch nicht abgerechneten Bauleistungen, teilfertigen und fertigen Arbeiten, einschließlich fertiggestellter Bauten, die noch keinen Käufer gefunden haben 9		
1.2.1	am Anfang des Geschäftsjahres 2013	30	<input type="text"/>
1.2.2	am Ende des Geschäftsjahres 2013	31	<input type="text"/>
1.3	Selbsterstellte Anlagen (nur Bauleistungen) vgl. auch 16	32	<input type="text"/>
	Jahresbauleistung = <i>Feld 29 minus Feld 30 + Felder 31 + 32</i>	33	<input type="text"/>
	darunter: Umsatzerlöse aus eigener Nachunternehmertätigkeit		
	i Beziehen Sie bitte auch Umsatzerlöse ein, die aus sonstigen nicht nach den Positionen eines Leistungsverzeichnisses erbrachten Bauleistungen stammen.	34	<input type="text"/>
2	Umsatz aus sonstigen eigenen Erzeugnissen und aus industriellen/handwerklichen Dienstleistungen	10 35	<input type="text"/>
3	Umsatz aus Handelsware (<i>Bitte Feld 60 beachten.</i>)	12 37	<input type="text"/>
4	Umsatz aus sonstigen nichtindustriellen/nichthandwerklichen Tätigkeiten einschließlich Dienstleistungen aus Bautätigkeit	13 38	<input type="text"/>
	darunter: Umsatz aus Wohnungsvermietung	39	<input type="text"/>
	Summe = <i>Felder 33 + 35 + 37 + 38</i>	40	<input type="text"/>
5	Bestände an unfertigen und fertigen Erzeugnissen aus sonstiger eigener Produktion		
5.1	am Anfang des Geschäftsjahres 2013	14 42	<input type="text"/>
5.2	am Ende des Geschäftsjahres 2013	15 43	<input type="text"/>
6	Selbsterstellte Maschinen (einschließlich an Maschinen selbst durchgeführter Großreparaturen) zu Herstellungskosten, soweit aktiviert, im Geschäftsjahr 2013	16 45	<input type="text"/>
	Gesamtleistung = <i>Feld 40 minus Feld 42 + Felder 43 + 45</i>	46	<input type="text"/>
... 41.10.1 bis 41.10.3 und 43.21.0 bis 43.39.0 ? Dann machen Sie bitte Angaben ab Frage 7.			
7	Umsatz aus eigenen Erzeugnissen sowie Wert der für Dritte geleisteten Lohnarbeiten und Erlöse für Reparaturen, Instandhaltungen, Installationen u. Ä. (einschließlich Materialien)	11 35	<input type="text"/>
	darunter: Wert der für Dritte geleisteten Lohnarbeiten und Erlöse für Reparaturen, Instandhaltungen, Installationen u. Ä. (einschließlich Materialien) – Nur Tätigkeit als Nachunternehmer –	36	<input type="text"/>
8	Umsatz aus Handelsware (<i>Bitte Feld 60 beachten.</i>)	12 37	<input type="text"/>
9	Umsatz aus sonstigen nichtindustriellen/nichthandwerklichen Tätigkeiten	13 38	<input type="text"/>
	darunter: Umsatz aus Wohnungsvermietung	39	<input type="text"/>
	Gesamtumsatz = <i>Felder 35 + 37 + 38</i>	40	<input type="text"/>
10	Bestände an angefangenen und noch nicht abgerechneten Arbeiten sowie unfertigen und fertigen Erzeugnissen aus eigener Produktion		
10.1	am Anfang des Geschäftsjahres 2013	14 42	<input type="text"/>
10.2	am Ende des Geschäftsjahres 2013	15 43	<input type="text"/>
11	Selbsterstellte Anlagen (einschließlich Gebäuden und selbst durchgeführter Großreparaturen) zu Herstellungskosten, soweit aktiviert, im Geschäftsjahr 2013	17 45	<input type="text"/>
	Gesamtleistung = <i>Feld 40 minus Feld 42 + Felder 43 + 45</i>	46	<input type="text"/>

D Baustoffe bzw. Rohstoffe und sonstige fremdbezogene Vorprodukte, Hilfs- und Betriebsstoffe im Geschäftsjahr 2013 18

i Bewerten Sie bitte zu Anschaffungskosten, ohne Umsatzsteuer, die als Vorsteuer abzugsfähig ist. – Hierzu zählen alle Materialien, welche bearbeitet, verarbeitet und verbraucht werden, einschließlich Fertigteilen, Energie, Büro- und Werbematerial sowie nicht aktivierter geringwertiger Wirtschaftsgüter, jedoch ohne Handelsware und ohne Kosten für Fremd- und Nachunternehmerleistungen.

1	Bestände 19		Volle Euro
1.1	am Anfang des Geschäftsjahres 2013	50	_____
1.2	am Ende des Geschäftsjahres 2013	51	_____
2	Eingänge (Einkäufe)	19 20 52	_____
	Verbrauch = Feld 50 minus Feld 51 + Feld 52	53	_____
	darunter: Diesel, Benzin, Kohle, Heizöl	55	_____
	Strom, Gas, Fernwärme und sonstiger Energieverbrauch	56	_____
	Energieverbrauch insgesamt = Felder 55 + 56	54	_____

E Handelsware im Geschäftsjahr 2013 21

i Hierunter versteht man Waren, die unbearbeitet weiterverkauft werden. Bewerten Sie bitte zu Anschaffungskosten, ohne Umsatzsteuer, die als Vorsteuer abzugsfähig ist.

1	Bestände	
1.1	am Anfang des Geschäftsjahres 2013	57 _____
1.2	am Ende des Geschäftsjahres 2013	58 _____
2	Eingänge (Einkäufe)	59 _____
	Einsatz = Feld 57 minus Feld 58 + Feld 59 (Bitte Feld 37 beachten.)	60 _____

F Kosten im Geschäftsjahr 2013

i Geben Sie Ihre Kosten bitte ohne Materialverbrauch und ohne Einsatz an Handelsware an. Bitte beachten Sie, dass alle Aufwendungen, die den nachstehenden Angaben entsprechen, vollständig zugeordnet werden. Nicht zu melden sind Aufwendungen, die nicht unmittelbar aus der laufenden Produktion resultieren, und betriebsfremde Aufwendungen. Als Kosten sind die auf das Geschäftsjahr entfallenden Beträge anzugeben, nicht die in diesem Geschäftsjahr tatsächlich gezahlten. Daher dürfen Nachzahlungen für vorhergehende Jahre und Vorauszahlungen für spätere Jahre in den Zahlenangaben nicht enthalten sein. Wenn Kosten mit Umsatzsteuer belastet sind, die als Vorsteuer abzugsfähig ist, sind die Beträge ohne Umsatzsteuer anzugeben.

1	Entgelte	
	i Summe der lohnsteuerpflichtigen Entgelte ohne Beiträge zu den Sozialkassen des Baugewerbes, ohne Winterbaumlage, ohne gezahltes Vorruhestandsgeld und ohne Arbeitgeberanteile zur Kranken-, Pflege-, Renten- und Arbeitslosenversicherung.	22 61 _____
2	Sozialkosten	
2.1	Gesetzlich vorgeschriebene Sozialkosten	
	i Bitte geben Sie nur Arbeitgeberanteile zur Kranken-, Pflege-, Renten- und Arbeitslosenversicherung, Berufsgenossenschaftsbeiträge u. Ä. einschließlich Winterbaumlage, ohne Beiträge zu den Sozialkassen des Baugewerbes an.	23 62 _____
2.2	Sonstige Sozialkosten	
	i Bitte geben Sie hier auch Beihilfen und Zuschüsse im Krankheitsfalle, Aufwendungen für die betriebliche Altersversorgung und Beiträge zur Aus- und Fortbildung an; einschließlich Beiträgen zu den Sozialkassen des Baugewerbes abzüglich Rückerstattungen, sofern sie sich nicht auf Vorruhestandszahlungen beziehen.	24 63 _____
3	Kosten für Fremd- und Nachunternehmerleistungen bzw. Kosten für durch andere Unternehmen ausgeführte Lohnarbeiten (auswärtige Bearbeitung)	25 64 _____
	darunter: aus dem Ausland zugekaufte Nachunternehmerleistungen	65 _____
4	Kosten für Reparaturen, Instandhaltungen, Installationen, Montagen u. Ä. (nur fremde Leistungen)	66 _____

5

Mieten und Pachten

Anzugeben sind z. B. gemietete und gepachtete Produktionsmaschinen, Datenverarbeitungsanlagen, Fahrzeuge, Fabrikations- und Lagerräume, einschließlich Kosten für Leasing, jedoch ohne kalkulatorische Mieten und ohne Pachten für unbebaute Grundstücke

67

darunter: Kosten für langfristig gemietete und mit Operating-Leasing beschaffte Produktionsanlagen

23

68

6

Sonstige Kosten

Anzugeben sind z. B. Werbe- und Vertreterkosten, Reisekosten, Provisionen, Lizenzgebühren, Ausgangsfrachten und sonstige Kosten für den Abtransport von Gütern durch fremde Unternehmen, Porto- und Postgebühren, Ausgaben für durch Dritte durchgeführte Beförderung der Arbeitnehmer/Arbeitnehmerinnen zwischen Wohnsitz und Arbeitsplatz, Versicherungsbeiträge, Prüfungs-, Beratungs- und Rechtskosten, Bankspesen, Beiträge zur Industrie- und Handelskammer, zur Handwerkskammer, zu Wirtschaftsverbänden. (Kosten für Büro- und Werbematerial sowie Energieverbrauch sind in Position D anzugeben.) Nicht anzugeben sind Aufwendungen, die nicht unmittelbar aus der laufenden Produktion resultieren, betriebsfremde Aufwendungen und kalkulatorische Kosten.

27

70

darunter: gezahlte Versicherungsbeiträge

71

7

Steuern sowie öffentliche Gebühren und Beiträge

Anzugeben sind z. B. Grundsteuer, Gewerbesteuer, Kraftfahrzeugsteuer; ohne Einkommen- und Körperschaftsteuer, ohne Lastenausgleichsabgaben, ohne Umsatzsteuer.

23

72

8

Steuerliche Abschreibungen auf Sachanlagen

Hierzu zählen auch Abschreibungen auf die Substanz nach § 7 VI EStG. Die steuerlichen Abschreibungen sind ohne die in den Erläuterungen aufgeführten Sondervergünstigungen anzugeben.

29 30

73

9

Fremdkapitalzinsen (ohne Bankspesen)

31

74

Summe = Felder 61 bis 64 + 66 + 67 + 70 + 72 bis 74

75

G

Subventionen im Geschäftsjahr 2013 32

1

Subventionen für die laufende Produktion

76

H

Umsatzsteuer im Geschäftsjahr 2013

1

Umsatzsteuer, die Kunden in Rechnung gestellt wurde

33

77

2

Abzugsfähige Umsatzsteuer, die dem Unternehmen von seinen Lieferanten in Rechnung gestellt wurde, sowie Erwerbsteuer und abzugsfähige Einfuhrumsatzsteuer (Vorsteuer)

33

78

darunter: abzugsfähige Vorsteuer auf Käufen von Sachanlagen

34

79

I

Innerbetriebliche Forschung und Entwicklung im Geschäftsjahr 2013

1

Aufwendungen für innerbetriebliche Forschung und Entwicklung insgesamt

35

80

2

Anzahl der für Forschung und Entwicklung eingesetzten Arbeitnehmer/Arbeitnehmerinnen

36

81

Bemerkungen

Zur Vermeidung von Rückfragen unsererseits können Sie hier auf besondere Ereignisse und Umstände hinweisen, die Einfluss auf Ihre Angaben haben.

Nachfolgende Felder werden vom Statistischen Bundesamt ausgefüllt.

O	E	R	M
D	D	RF	D
Hz	HZ	T	T

Kostenstrukturhebung für das Jahr 2013

bei Unternehmen des Baugewerbes und bei Bauträgern

KSB

Erläuterungen zum Fragebogen

A Allgemeine Fragen

1 Ziel der Jahreserhebung ist die Bereitstellung wichtiger Strukturdaten für den Wirtschaftsbereich Bauhauptgewerbe, die die Berechnung des Beitrags dieser Branche zum Sozialprodukt gestatten. Dies setzt voraus, dass die einzelnen Unternehmen ihrer Leistungsstärke gemäß erfasst und dargestellt werden müssen. Die Leistungsstärke eines an Arbeitsgemeinschaften beteiligten Bauunternehmens, die beispielsweise an der Zugehörigkeit zu einer bestimmten Beschäftigten- oder Umsatzgrößenklasse gemessen werden kann, wird nicht nur von der unternehmenseigenen Tätigkeit, sondern z. T. auch erheblich durch seine Arbeitsgemeinschaftsaktivitäten mitbestimmt.

Aus diesem Grund ist es erforderlich, bei allen in Frage kommenden Merkmalen die auf Arbeitsgemeinschaften entfallenden Anteile den unternehmenseigenen Daten hinzuzurechnen. Sollten die vorhandenen Unterlagen für eine exakte Berechnung der jeweiligen Arbeitsgemeinschaftsanteile nicht ausreichen, so genügen sorgfältige Schätzungen.

Im Einzelnen gilt Folgendes:

Es wird davon ausgegangen, dass Ihrem Unternehmen aufgrund der Geschäftsbeziehungen zu den Arbeitsgemeinschaften die an Arbeitsgemeinschaften abgestellten tätigen Personen, deren Entgelte und Sozialkosten sowie die in Arbeitsgemeinschaften anteilig erbrachte Jahresbauleistung bekannt sind.

Diese Positionen sind wie folgt zu melden:

Tätige Personen

Bei den tätigen Personen sind den im Unternehmen selbst tätigen Personen die an Arbeitsgemeinschaften abgestellten Personen hinzuzurechnen; hat die Arbeitsgemeinschaft Arbeitskräfte unmittelbar eingestellt, so sind diese – in Höhe des jeweiligen Arbeitsgemeinschaftsanteils lt. Arge-Vertrag – in die Meldungen einzubeziehen.

Jahresbauleistung

Einzubeziehen ist die in Arbeitsgemeinschaften anteilig erbrachte Jahresbauleistung.

- Wurde die Jahresbauleistung in Arbeitsgemeinschaften erbracht, die ihre Tätigkeit **im Berichtsjahr begonnen und beendet haben**, so ist der anteilige Wert dieser Bauleistung – gemeinsam mit dem unternehmenseigenen Wert – unter C1.1 „Summe der im Geschäftsjahr abgerechneten Bauleistungen“ anzugeben.

- Wurde die Bauleistung in Arbeitsgemeinschaften erbracht, die ihre Tätigkeit **vor dem Berichtsjahr begonnen und im Berichtsjahr beendet haben**, so ist der anteilige Wert der Bauleistung, der vor dem Berichtsjahr erbracht wurde – gemeinsam mit dem unternehmenseigenen Wert – unter C1.2 „Bestände an angefangenen und noch nicht abgerechneten Bauleistungen einschließlich fertiggestellter Bauten, die noch keinen Käufer gefunden haben, **am Anfang des Geschäftsjahres**“ anzugeben. Der anteilige **Gesamtwert dieser Bauleistung** ist unter C1.1 „Summe der im Geschäftsjahr abgerechneten Bauleistungen“ mit anzugeben.
- Wurde die Bauleistung in Arbeitsgemeinschaften erbracht, die ihre Tätigkeit **im Berichtsjahr begonnen haben und über das Berichtsjahr hinaus noch existieren**, so ist der anteilige Wert dieser Bauleistung – gemeinsam mit dem unternehmenseigenen Wert – unter C1.2 „Bestände an angefangenen und noch nicht abgerechneten Bauleistungen einschließlich fertiggestellter Bauten, die noch keinen Käufer gefunden haben, **am Ende des Geschäftsjahres**“ anzugeben.
- Wurde die Bauleistung in Arbeitsgemeinschaften erbracht, die ihre Tätigkeit **vor dem Berichtsjahr begonnen haben und über das Berichtsjahr hinaus noch existieren**, so ist der anteilige Wert dieser Bauleistungen **beim Anfangsbestand** bzw. **beim Endbestand an Bauten** unter C1.2 mitzumelden.

Um Doppelzahlungen zu vermeiden, müssen Umsatzerlöse aus Lieferungen und Leistungen an Arbeitsgemeinschaften und Ergebnisanteile von Arbeitsgemeinschaften – sofern sie mitverbucht wurden – eliminiert werden (vgl. Baukontenrahmen 1987, Kontengruppe 51).

Kosten

Entgelte und Sozialkosten

Hier sind die Entgelte und Sozialkosten für an Arbeitsgemeinschaften abgestellte tätige Personen mit anzugeben, unabhängig davon, ob diese auf der unternehmenseigenen Gehalts- und Lohnliste oder auf der Gehalts- und Lohnliste der Arbeitsgemeinschaft stehen. Hinzu kommen noch die Entgelte und Sozialkosten der tätigen Personen, die von der Arbeitsgemeinschaft unmittelbar eingestellt wurden, jedoch ebenso wie bei der Zahl der tätigen Personen nur in Höhe des jeweiligen Arbeitsgemeinschaftsanteils lt. Arge-Vertrag.

Bei den übrigen in Frage kommenden Merkmalen sind die auf Arbeitsgemeinschaften entfallenden Beträge ebenfalls in die Meldung einzubeziehen, jedoch nur in Höhe des jeweiligen Arbeitsgemeinschaftsanteils lt. Arge-Vertrag. Falls dieses Verfahren der rechnerischen Ermittlung der Arbeitsgemeinschaftsanteile in Ihrem Unternehmen nicht in allen Fällen durchführbar ist, so reicht es aus, die Arbeitsgemeinschaftsanteile zu schätzen.

Bitte beachten Sie die Verweise **2** bis **36** auf den Folgeseiten.

Die Ergebnisse der Kostenstrukturhebung im Baugewerbe werden in der Fachserie 4, Reihe 5.3 veröffentlicht.

Diese steht kostenfrei als Download im pdf-Format über unsere Internetseite <http://www.destatis.de> unter Publikationen, Thematische Veröffentlichungen, Bauen zur Verfügung.

B Tätige Personen

2 Tätige Personen sind

- tätige Inhaber/Inhaberinnen und tätige Mitinhaber/Mitinhaberinnen (nur von Personengesellschaften),
- unbezahlt mithelfende Familienangehörige, soweit sie mindestens 1/3 der üblichen Arbeitszeit im Unternehmen tätig sind,
- Personen, die in einem Arbeitsverhältnis zum Unternehmen stehen (z. B. auch Vorstandsmitglieder, Direktoren/Direktorinnen, Volontäre/Volontärinnen, Praktikanten/Praktikantinnen und Auszubildende) und
- Arbeitskräfte, die von anderen Unternehmen gegen Entgelt zur Arbeitsleistung gem. dem Arbeitnehmerüberlassungsgesetz überlassen wurden.

Voll als tätige Personen zu zählen sind

- Erkrankte, Urlauber, im Mutterschutz oder Erziehungsurlaub (weniger als 1 Jahr) befindliche Personen und alle sonstigen vorübergehend Abwesenden,
- Streikende und von der Aussperrung Betroffene, solange das Arbeitsverhältnis nicht gelöst ist und
- Saison- und Aushilfsarbeiter/Aushilfsarbeiterinnen, Teilzeitbeschäftigte, Kurzarbeiter/Kurzarbeiterinnen und Schlechtwettergeldempfänger.

Nicht zu melden sind

- Empfänger von Vorruhestandsgeld,
- ständig im Ausland tätige Personen (mindestens 1 Jahr),
- Arbeitskräfte, die als Beauftragte anderer Unternehmen im meldenden Unternehmen Montage- oder Reparaturarbeiten durchführen,
- unbezahlt mithelfende Familienangehörige mit weniger als 1/3 der üblichen Arbeitszeit,
- Arbeitskräfte, die 1 Jahr oder länger im Erziehungsurlaub sind und
- Strafgefangene.

3 **Hierzu zählen** auch Gesellschafter/Gesellschafterinnen, Vorstandsmitglieder und andere leitende Kräfte, soweit sie vom befragten Unternehmen Bezüge erhalten, die steuerlich als Einkünfte aus nichtselbstständiger Arbeit angesehen werden.

4 **Teilzeitbeschäftigte** sind ständig Beschäftigte, deren normale Arbeitszeit kürzer als die reguläre Arbeitszeit ist. Dies betrifft alle Formen der Teilzeitarbeit (Altersteilzeit-, Halbtagsbeschäftigte, Beschäftigung an einem, zwei oder drei Tagen in der Woche usw.).

5 **Teilzeitbeschäftigte in Vollzeiteneinheiten** ergibt sich aus Anzahl der durch alle Teilzeitbeschäftigten eines Unternehmens erarbeiteten Wochenarbeitsstunden geteilt durch die in diesem Unternehmen reguläre Wochenarbeitszeit eines Vollzeitbeschäftigten.

6 Anzahl der von den Arbeitnehmern/Arbeitnehmerinnen geleisteten Arbeitsstunden

Hierbei handelt es sich um die Summe der tatsächlichen Arbeitsstunden, die von allen Arbeitnehmern/Arbeitnehmerinnen während des Berichtszeitraums effektiv geleistet wurden.

Einzubeziehen sind Überstunden, Zeit für Arbeitsvorbereitung sowie Kurzpausen. Nicht einzubeziehen sind bezahlte Stunden, an denen keine Arbeit erbracht wurde (z. B. Urlaub, Feiertage und Krankheit, Mittagspausen, Fahrten zur Arbeitsstätte).

Wenn die genaue Zahl der tatsächlich geleisteten Arbeitsstunden nicht bekannt ist, kann eine Schätzung auf der Grundlage der theoretischen Zahl der Arbeitsstunden und der durchschnittlichen Fehlzeitenquote (Krankheit, Mutterschaft usw.) vorgenommen werden.

C Gesamtleistung

7 Bauhauptgewerbe und Bauträger

Die Gesamtleistung (ohne Umsatzsteuer für abgerechnete Lieferungen und Leistungen an Dritte) setzt sich zusammen aus:

Wert der Jahresbauleistung

- + Umsatz aus **sonstigen** eigenen Erzeugnissen und aus industriellen/handwerklichen Dienstleistungen
- + Umsatz aus Handelsware
- + Umsatz aus sonstigen nichtindustriellen/nichthandwerklichen Tätigkeiten
- + Bestandsveränderung an unfertigen und fertigen Erzeugnissen aus **sonstiger** eigener Produktion
- + Selbsterstellte Maschinen (vgl. auch 13)

Ausbaugewerbe

Als **Umsatz** gilt, unabhängig vom Zahlungseingang, der Gesamtbetrag (**ohne Umsatzsteuer**) der abgerechneten Lieferungen und Leistungen an Dritte.

Einzubeziehen sind:

Erlöse aus Lieferungen und Leistungen an mit dem Unternehmen verbundene rechtlich selbstständige Konzern- und Verkaufsgesellschaften, auch etwa getrennt in Rechnung gestellte Kosten für Fracht, Porto und Verpackung.

Abzusetzen sind:

Preisnachlässe (Rabatte, Boni, Skonti, Abzüge, die auf begründeten Beanstandungen beruhen u. dgl.) sowie Retouren.

Nicht einzubeziehen sind:

Erträge, die nicht unmittelbar aus laufender Produktionstätigkeit resultieren:

- Erlöse aus dem Verkauf von Sachanlagen
- Erlöse aus der Verpachtung von Grundstücken
- Zinserträge, Dividenden u. dgl.
- Erzeugnisse und Leistungen, die für eigene Investitionen und Sachanlagen bestimmt sind (vgl. auch 17)

8 Die **Jahresbauleistung** ist die Summe aller vom Unternehmen im Geschäftsjahr **erbrachten Bauleistungen** einschließlich der Leistungen aus **eigener** Nachunternehmertätigkeit sowie der Leistungen von **Fremd- und Nachunternehmern**.

Vorauszahlungen oder Anzahlungen, denen keine Leistung gegenübersteht, dürfen hier nicht berücksichtigt werden.

Die Jahresbauleistung umfasst abgerechnete sowie angefangene und noch nicht abgerechnete Bauleistungen für Dritte, Bauleistungen an Gebäuden, die noch keinen Käufer gefunden haben, Bauleistungen für eigene Zwecke des Unternehmens (selbsterstellte Anlagen). Bei der Jahresbauleistung handelt es sich also **nicht** um den **steuerbaren baugewerblichen Umsatz**, wie er für Betriebe im Monatsbericht und in der Totalerhebung zu melden ist.

9 **Bestände an angefangenen und noch nicht abgerechneten Bauleistungen** (einschließlich fertiggestellter Bauten, die noch keinen Käufer gefunden haben) sind, wenn es sich um Leistungen des eigenen Unternehmens handelt, zu Herstellungskosten zu bewerten. Der Bewertung von **Fremd- und Nachunternehmerleistungen** sind Vertragspreise zugrunde zu legen.

Anzahlungen und Abschlagszahlungen auf diese Bestände sind nicht abzusetzen.

10 Umsatz aus sonstigen eigenen Erzeugnissen und aus industriellen/handwerklichen Dienstleistungen

Erfragt wird der Umsatz (Gesamtbetrag der abgerechneten Lieferungen) aus allen im Rahmen einer **sonstigen** Produktionstätigkeit des Unternehmens entstandenen Erzeugnissen (Baustoffe, Betonwaren, Kies, Zimmereierzeugnisse usw.), soweit nicht in der eigenen Bauleistung abgerechnet, ohne Rücksicht auf den Zahlungseingang sowie Umsatz aus industriellen/handwerklichen Dienstleistungen wie Gerätereparaturen für Dritte.

Einzubeziehen sind auch Umsätze aus dem Verkauf von Waren, die in Lohnarbeit bei anderen Unternehmen hergestellt wurden, sowie Erlöse für verkaufsfähige Produktionsrückstände und ähnliche Materialien (z. B. bei der Produktion anfallender Schrott und Material, das bei Abbrucharbeiten anfällt).

11 Umsatz aus eigenen Erzeugnissen schließt ein

- Umsätze aus ausbaugewerblichen Leistungen,
- Umsätze aus dem Verkauf von allen im Rahmen einer sonstigen Produktionstätigkeit des Unternehmens entstandenen Erzeugnissen, soweit diese nicht in der eigenen Ausbauleistung abgerechnet wurden,
- Umsätze aus dem Verkauf von Waren, die in Lohnarbeit bei anderen Unternehmen hergestellt wurden,
- Umsätze aus dem Verkauf von Nebenerzeugnissen und
- Erlöse für verkaufsfähige Produktionsrückstände (z. B. bei der Produktion anfallender Schrott u. Ä.).

Bei Erlösen für Reparaturen, Instandhaltungen, Installationen, Montagen u. Ä. sind die Erlöse für die bei diesen Leistungen verbrauchten Materialien (z. B. Ersatzteile, Zubehör, Hilfs- und Betriebsstoffe) einzubeziehen.

- 12** Als **Umsatz aus Handelsware** gilt der Umsatz von fremden Erzeugnissen, die im allgemeinen unbearbeitet und ohne fertigungstechnische Verbindung mit eigenen Erzeugnissen weiterverkauft werden. Die hier angegebenen Erlöse sind mit dem Einsatz an Handelsware zu Anschaffungskosten abzustimmen (vgl. auch **21** Handelsware).

13 Umsatz aus sonstigen nichtindustriellen/nichthandwerklichen Tätigkeiten, einschließlich Dienstleistungen aus Bautätigkeit

Hierzu zählen im Wesentlichen

- Umsätze aus der Vermietung und Verpachtung von Geräten, betrieblichen Anlagen und Einrichtungen (einschließlich Leasing),
- Erlöse aus Wohnungsvermietung (von betrieblich und nichtbetrieblich genutzten Wohngebäuden), jedoch ohne Erlöse aus Grundstücksverpachtung,
- Honorare für Architekten- und Ingenieurleistungen sowie für Gutachtertätigkeit,
- Erlöse aus der Veräußerung von Patenten und der Vergabe von Lizenzen,
- Provisionseinnahmen,
- Erlöse aus Transportleistungen für Dritte (Lohnfahren) und
- Erlöse aus Belegschaftseinrichtungen (z. B. Erlöse einer vom Unternehmen auf eigene Rechnung betriebenen Kantine).

- 14** Die **Bestände an unfertigen und fertigen Erzeugnissen aus eigener Produktion** sind ebenso wie die **angefangenen und noch nicht abgerechneten Arbeiten** zu Herstellungskosten zu bewerten. Bestände an Einzel-, Ersatz- und Einbauteilen aus eigener Produktion sind einzubeziehen.

- 15** Die **Bestände an unfertigen und fertigen Erzeugnissen aus sonstiger eigener Produktion** sind zu Herstellungskosten zu bewerten. Bestände an Einzel-, Ersatz- und Einbauteilen aus eigener Produktion **sind einzubeziehen**.

- 16** Es sollen die im Geschäftsjahr mit **eigenen** Arbeitskräften **selbsterstellten Anlagen** (einschließlich in Bau befindlicher Anlagen) mit dem auf dem Anlagenkonto aktivierten Wert (Herstellungskosten) als Leistungen des eigenen Unternehmens angegeben werden. Unter Position C1 innerhalb der Jahresbauleistung sollen nur die selbsterstellten Anlagen – soweit sie Bauleistungen sind – ausgewiesen werden; unter Position C6 wird der Wert aller übrigen selbsterstellten Anlagen – soweit sie keine Bauleistungen sind – erfragt; z. B. selbsterstellte Maschinen, Werkzeuge, Modelle für das eigene Unternehmen, Versuche usw., soweit diese aktiviert wurden.

Einzubeziehen sind auch selbsterstellte Sachanlagen, die an Dritte vermietet oder verpachtet wurden.

Abschreibungen auf die selbsterstellten Anlagen sind nicht abzusetzen.

- 17** Es sollen die im Geschäftsjahr mit **eigenen** Arbeitskräften **selbsterstellten Anlagen** (einschließlich in Bau befindlicher Anlagen) mit dem auf dem Anlagenkonto aktivierten Wert (Herstellungskosten) als Leistungen des eigenen Unternehmens angegeben

werden, sofern die Kosten für die Erstellung in den Angaben unter D2 und F mitenthalten sind. Zu den selbsterstellten Anlagen gehören auch selbsterstellte Sachanlagen, die an Dritte vermietet oder verpachtet wurden, selbsterstellte Maschinen, Werkzeuge, Modelle für das eigene Unternehmen, Versuche usw., soweit diese aktiviert wurden.

Abschreibungen auf die selbsterstellten Anlagen sind nicht abzusetzen.

D Bau- bzw. Rohstoffe und sonstige fremdbezogene Vorprodukte, Hilfs- und Betriebsstoffe

- 18** Hierzu zählen alle Materialien und bezogenen Fertigteile (**Roh-, Hilfs- und Betriebsstoffe, jedoch ohne Handelsware**), unabhängig davon, ob diese im eigenen Unternehmen be- oder verarbeitet oder verbraucht oder an Dritte zur Be- oder Verarbeitung weitergegeben werden. Es spielt auch keine Rolle, in welchem Bereich des Unternehmens diese Stoffe verwendet werden. Mit anzugeben sind also z. B. auch **Energie** (Brenn- und Treibstoffe, Strom, Gas, Fernwärme und sonst.), Ersatzteile, Büro- und Werbematerial, Verpackungsmaterial und Waren, die in einer vom Unternehmen auf eigene Rechnung betriebenen Kantine und dgl. verarbeitet oder verkauft werden. **Einzubeziehen** sind auch **Materialien, die für die Herstellung von selbsterstellten Anlagen** benötigt werden.

- 19** Die **Bestände und Eingänge** an Roh-, Hilfs- und Betriebsstoffen sind zu Anschaffungskosten (ohne als Vorsteuer abzugsfähige Umsatzsteuer) zu bewerten. Als Anschaffungskosten gelten die Anschaffungspreise zuzüglich Anschaffungsnebenkosten wie Fracht, Verpackung, Zoll u. dgl. abzüglich Preisnachlässe (Rabatte, Boni, Skonti, Abzüge, die auf begründeten Beanstandungen beruhen u. dgl.). Subventionen sind hier **nicht** abzusetzen (s. auch **32**).

- 20** Zu melden ist der Wert **aller** von Dritten bezogenen Materialien und Fertigteile (**ohne Handelsware**), gleichgültig ob diese Eingänge über Bestandskonten oder unmittelbar als Aufwand verbucht wurden. Einzubeziehen sind auch **nichtaktivierte geringwertige Wirtschaftsgüter**.

E Handelsware

- 21** Als **Handelsware** gelten Erzeugnisse fremder Herkunft, die im allgemeinen unbearbeitet und ohne fertigungstechnische Verbindung mit eigenen Erzeugnissen weiterverkauft werden (vgl. auch **12** Umsatz aus Handelsware).

Die Bestände und Eingänge an Handelsware sind zu Anschaffungskosten (ohne als Vorsteuer abzugsfähige Umsatzsteuer) zu bewerten. Als Anschaffungskosten gelten die Anschaffungspreise zuzügl. Anschaffungsnebenkosten wie Fracht, Verpackung, Zoll u. dgl. abzüglich Preisnachlässe (Rabatte, Boni, Skonti, Abzüge, die auf begründeten Beanstandungen beruhen u. dgl.).

F Kosten

22 Entgelte

Anzugeben ist die Summe der Bruttobezüge (Bar- und Sachbezüge).

Diese Beträge sind

- **ohne** Arbeitgeberanteile zur Kranken-, Renten-, Pflege- und Arbeitslosenversicherung,
- **ohne** Beiträge zu den Sozialkassen des Baugewerbes,
- **ohne** Winterbauumlage,
- **ohne** Aufwendungen für die betriebliche Alters-, Invaliditäts- und Hinterbliebenenversorgung,
- **ohne** gezahltes Vorruhestandsgeld und
- **ohne** geleistete Zuschüsse der Bundesanstalt für Arbeit (z. B. Kurzarbeitergeld, Winterausfallgeld ab 101. witterungsbedingten Ausfallstunde, Leistungen nach dem Altersteilzeitgesetz) anzugeben.

Die Entgelte für Poliere, Schachtmeister und Meister sowie Vergütungen für kaufmännische, technische und gewerbliche Auszubildende sind auch einzubeziehen.

Den Entgelten sind auch die Bezüge von Gesellschaftern, Vorstandsmitgliedern und anderen leitenden Kräften zuzurechnen,

soweit sie steuerlich als Einkünfte aus nichtselbstständiger Arbeit anzusehen sind.

Einzubeziehen sind auch Zahlungen für eine Beschäftigung, die nur wegen Unterschreitung der Steuerpflichtgrenzen steuerfrei sind.

23 Gesetzlich vorgeschriebene Sozialkosten

Hierzu zählen

- Arbeitgeberanteile zur Kranken-, Renten-, Pflege- und Arbeitslosenversicherung,
- Winterbauumlage,
- Berufsgenossenschaftsbeiträge,
- Aufwendungen und Zuschüsse zur Betriebskrankenkasse nach der RVO und
- gesetzlich vorgeschriebene Beiträge zur Krankenversicherung nichtversicherungspflichtiger Arbeitnehmer.

Nicht zu den gesetzlich vorgeschriebenen Sozialkosten zählen die im Rahmen von Vorruhestandsleistungen anfallenden Arbeitgeberbeiträge zur Renten- und Krankenversicherung.

24 Sonstige Sozialkosten

Unter den Sonstigen Sozialkosten sind die restlichen Personalkosten der G+V-Rechnung zu melden, d. h. die gesamten Personalkosten abzüglich der Entgelte sowie der gesetzlich vorgeschriebenen Sozialkosten.

Zu den Sonstigen Sozialkosten zählen insbesondere

- Beiträge zu den Sozialkassen des Baugewerbes (Lohnausgleich, Urlaubsgeld, Zusatzversorgung, Berufsausbildung, Vorruhestand), vermindert um die von den Sozialkassen geleisteten Rückerstattungen, sofern sie sich nicht auf Vorruhestandszahlungen beziehen,
- Rückstellungen für Vorruhestandsleistungen sind nur dann anzugeben, wenn keine Beiträge für Vorruhestandsleistungen an die Sozialkassen des Baugewerbes entrichtet werden,
- direkte Zuwendungen an die Arbeitnehmer oder deren Familienangehörige bei besonderen Anlässen, wie z. B. Weihnachtsgeschenke, Jubiläumsgelder, Treuebeiträge, Zuwendungen aus Anlass von Familienereignissen, Baraufwendungen anlässlich von Betriebsfeiern, Belegschaftsausflügen usw.,
- Beihilfen und Zuschüsse im Krankheitsfalle, zu Erholungs- und Kuraufenthalten und für sonstige Zwecke,
- Aufwendungen für betriebliche Altersversorgung (Alters-, Invaliditäts- und Hinterbliebenenversorgung) wie unmittelbare Versorgungszahlungen an frühere Arbeitnehmer oder deren Hinterbliebene, sofern sie nicht aus Pensionsrückstellungen geleistet werden,
- Rückstellungen für Pensionsverpflichtungen im Sinne von § 6a Einkommensteuergesetz,
- Zuwendungen an Pensions- und Unterstützungskassen, einmalige oder laufende Beiträge zu für die betriebliche Altersversorgung abgeschlossenen Lebensversicherungen (Direktversicherungen),
- periodische Zahlungen an ausgeschiedene Mitarbeiter,
- anstelle von laufenden Versorgungsleistungen gewährte Kapitalabfindungen,
- Beiträge an den Träger der Insolvenzversicherung gegen die Nichterfüllung von Versorgungsansprüchen,
- Beiträge oder Beitragsteile zu Weiter-, Über- bzw. Zusatzversicherungen und an private Krankenkassen, soweit die Leistung den gesetzlich vorgeschriebenen Betrag übersteigt,
- Beiträge zur Ausbildung (soweit sie nicht im Sozialkassenbeitrag enthalten sind) und Fortbildung (Zahlung von Handelsschulgeld, Umlagebeiträge für Berufs- und Fachschulen) und
- Geldzuweisungen für Lehrlingsheime, Kantinen sowie für den Gesundheitsdienst, die Betriebsfürsorge u. dgl.

Hierzu gehören **nicht** Kosten, die im Rahmen von betrieblichen Sozialeinrichtungen (wie Gesundheitsdienst, Betriebsfürsorge u. dgl.), für Entgelte, Material usw. entstanden sind. Diese sind bei

den anderen Kostenarten aufzuführen. Auszuschließen sind hier auch Kosten, die als Spesenersatz anzusehen und unter den Sonstigen Kosten (Pos. F6) auszuweisen sind.

Die Sonstigen Sozialkosten sind bei Wiederbesetzung eines freigeordneten Arbeitsplatzes im Rahmen der Vorruhestandsregelung um die von der Bundesanstalt für Arbeit geleisteten Zahlungen zu kürzen.

25 Bauhauptgewerbe und Bauräger

Kosten für Fremd- und Nachunternehmerleistungen sind Entgelte für Leistungen, die vom befragten Unternehmen weitervergeben worden sind (z. B. Isolierungsarbeiten, Schreiner-, Maler-, Montagearbeiten u. dgl.), gleichgültig, ob sie nach Leistungspositionen oder nicht nach Positionen des Leistungsverzeichnisses vergeben wurden.

Falls auf dem Konto Fremd- und Nachunternehmerleistungen auch Aufwendungen für Nebenunternehmerleistungen verbucht sein sollten, sind diese hier ebenso wie bei der Jahresbauleistung abzuziehen.

Ausbaugewerbe

Kosten für durch andere Unternehmen ausgeführte Lohnarbeiten sind Entgelte für Leistungen, die vom befragten Unternehmen weitervergeben worden sind (Nachunternehmerleistungen) sowie Entgelte für die Be- oder Verarbeitung von eigenem (beigestelltem) Material durch fremde Unternehmen.

Falls auf dem Konto Fremd- und Nachunternehmerleistungen auch Aufwendungen für Nebenunternehmerleistungen verbucht sein sollten, sind diese abzuziehen.

Leistungen von Nebenunternehmern stellen beim Hauptunternehmer nur durchlaufende Posten dar.

Nicht einzubeziehen sind Entgelte für Beschäftigte von Nachunternehmern.

- 26 Beim Operating-Leasing verbleiben die typischen Rechte (z. B. Gewährleistungsrechte) und Pflichten eines Eigentümers im Leasingvertrag beim Leasinggeber. Das Investitionsrisiko liegt beim Leasinggeber, der auch für Wartung und Instandhaltung oder den Ersatz des Leasinggutes bei Verlust, Diebstahl, Beschädigung oder vorzeitigem Verschleiß zuständig ist. Sein Interesse muss deshalb von vornherein darauf gerichtet sein, das Objekt ggf. nacheinander an mehrere Leasingnehmer zu verleasen. Es kann zwar auch eine feste Mietzeit vereinbart werden, i. d. R. werden hier jedoch Anlagen für eine unbestimmte und jederzeit kündbare Dauer angemietet. Nach Ablauf der Mietzeit erwartet der Leasinggeber sein Gut – abgesehen von der normalen Abnutzung – in mehr oder weniger dem gleichen Zustand zurück, wie er es abgegeben hat.

27 Sonstige Kosten

Es sind unter anderem **Kosten für den Abtransport** von Gütern durch **fremde** Unternehmen aufzuführen. Transportkosten, die bei der **Anlieferung** von Roh-, Hilfs- und Betriebsstoffen usw. durch **fremde** Unternehmen entstanden sind, sind in den Material- und Wareneingängen und Material- und Warenbeständen enthalten und gehen damit in den ermittelten Materialverbrauch und Wareneinsatz (Pos. D und E) ein. Die Kosten für den **eigenen Fuhrpark** sind aufgegliedert bei den einzelnen Kostenpositionen anzugeben, z. B. Kraftstoffverbrauch bei Pos. D, Entgelte für Fahrer bei Pos. F1, Instandhaltungskosten bei Pos. F4, Kraftfahrzeugsteuer bei Pos. F7, Abschreibungen bei Pos. F8 und Versicherungsbeiträge bei Pos. F6.

Falls ein Sammelkonto (Kostenstelle Kfz-Kosten) besteht und dessen Aufgliederung besondere Schwierigkeiten bereitet, genügen sorgfältig geschätzte Angaben zu den einzelnen Positionen. Die eigenen Transportkosten bleiben also bei Selbstabholung von Roh-, Hilfs- und Betriebsstoffen u. dgl. bei den Material- und Wareneingängen und Material- und Warenbeständen unberücksichtigt und gehen deshalb nicht in den ermittelten Materialverbrauch und Wareneinsatz (Pos. D und E) ein.

Provisionen an Angestellte sind bei den Gehältern (Pos. F1) auszuweisen; alle übrigen Provisionen hier bei den Sonstigen Kosten.

Zu den **Bankspesen** zählen z. B. Kontoführungsgebühren, Wechselspesen (ohne Diskont), Gebühren für Scheck- und Überweisungsvordrucke, Depotgebühren usw., nicht aber Zinsen für geliehenes Kapital, Kontokorrentzinsen und Überziehungsprovisionen (vgl. auch **31**).

Zu den **Sonstigen Kosten** zählen z. B. nicht Einkommen-, Körperschafts- und Erbschaftsteuer sowie Lastenausgleichsabgaben, an Abnehmer gewährte Preisnachlässe (Rabatte, Boni, Skonti, Abzüge, die auf begründeten Beanstandungen beruhen u. dgl.).

28 Zu den Steuern, die als Kosten anzusehen sind, zählen unter anderem

- Grundsteuer,
- Gewerbesteuer und
- Kraftfahrzeugsteuer.

Es sind nur die auf das Geschäftsjahr tatsächlich entfallenden Beträge anzugeben.

Öffentliche Gebühren und Beiträge sind Abgaben, die für bestimmte Leistungen des Staates bezahlt werden, wie Eichgebühren usw.

Beiträge zur Industrie- und Handelskammer und zur Handwerkskammer sind nicht hier, sondern bei den Sonstigen Kosten zu melden.

29 Abschreibungen auf die Substanz dürfen nur von Unternehmen gemeldet werden, bei denen eine Absetzung für Substanzverringerung (AfS) nach § 7 VI EStG zulässig ist.

Die AfS ist der z. B. beim Abbau von Kiesgruben und Steinbrüchen anzusetzende Aufwandsposten für den Verbrauch der Substanz.

30 Zu den Sonderabschreibungen, die nicht mit aufzuführen sind, gehören insbesondere Abschreibungen nach § 7e EStG (Bewertungsfreiheit für Fabrikgebäude, Lagerhäuser und landwirtschaftliche Betriebsgebäude). Dies gilt auch für Sonderabschreibungen gemäß dem Fördergebietsgesetz in den neuen Bundesländern und Berlin. Nicht aufzuführen sind außerdem Abschreibungen nach § 6b EStG (Gewinn aus der Veräußerung von bestimmten Anlagegütern). Dagegen sind geringwertige Wirtschaftsgüter im Sinne von § 6 Absatz 2 EStG, soweit sie nicht in einer anderen Kostenposition (z. B. D2) schon enthalten sind, einzubeziehen. Unternehmen, die nach § 7d EStG (erhöhte Absetzungen für Wirtschaftsgüter, die dem Umweltschutz dienen) abschreiben, geben für diese Wirtschaftsgüter nur die kalkulatorischen Abschreibungen an.

31 Zu den Fremdkapitalzinsen gehören die Zinsen für langfristige Schulden, für Gesellschafterdarlehen, Lieferanten- und Bankkredite, Zinsen für sonstige Schulden einschließlich Diskont (ohne Wechselspesen) und Provisionen für Bankkredite (insbesondere Kredit- und Überziehungsprovision sowie Kreditbereitstellungsprovision). Fremdkapitalzinsen aufgrund reiner Finanzgeschäfte sollen nicht enthalten sein.

Bankspesen (z. B. Kontoführungsgebühren, Wechselspesen, Gebühren für Scheck- und Überweisungsvordrucke, Depotgebühren) sind unter den Sonstigen Kosten (Pos. F6) anzugeben. Die Fremdkapitalzinsen dürfen nicht mit Zinserträgen saldiert ausgewiesen werden.

G Subventionen

32 Unter Subventionen sind zu melden:

Zuwendungen, die Bund, Länder und Gemeinden oder Einrichtungen der Europäischen Gemeinschaft ohne Gegenleistung an das Unternehmen für laufende Produktionszwecke gewähren, um

- die Produktionskosten zu verringern und/oder
- die Verkaufspreise der Erzeugnisse zu senken und/oder
- eine hinreichende Entlohnung der Produktionsfaktoren zu ermöglichen.

Hierzu zählen z. B.

- Zinszuschüsse, gleichgültig für welche Zwecke sie gewährt werden (auch dann, wenn sie an den Kreditgeber direkt gezahlt werden),
- Frachthilfen,
- Zuwendungen für Forschungs- und Entwicklungsvorhaben, soweit nicht spezielle Auftragsforschung für den Staat und
- Lohnkostenzuschüsse für ältere Arbeitnehmer nach § 97 AFG.

Nicht zu den Subventionen zählen:

Steuererleichterungen, Investitionszuschüsse, -zulagen sowie Ersatzleistungen für Katastrophenschäden und sonstige außerordentliche bzw. außerhalb des Verantwortungsbereichs des Unternehmens liegende Verluste.

H Umsatzsteuer

33 Es ist nur die auf das Geschäftsjahr entfallende Umsatzsteuer anzugeben.

Hierzu zählt auch die Umsatzsteuer auf geleistete und empfangene Anzahlungen.

Von Tochtergesellschaften ist die Umsatzsteuer auf ihre Außenumsätze und -bezüge zu melden, obwohl sie von der Muttergesellschaft getragen bzw. in Anrechnung gebracht wird. Diese Beträge sind nicht von der Muttergesellschaft nachzuweisen.

34 Soweit entsprechende Unterlagen über die abzugsfähige Umsatzsteuer auf den Käufen von Sachanlagen nicht vorliegen, genügt eine sorgfältige Schätzung.

I Innerbetriebliche Forschung und Entwicklung

35 Forschung und Entwicklung ist systematische, schöpferische Arbeit zur Erweiterung des Kenntnisstands sowie der Verwendung von Erkenntnissen für neue Anwendungsmöglichkeiten.

Bei den innerbetrieblichen Aufwendungen handelt es sich um sämtliche Aufwendungen für in der Einheit selbst durchgeführte Forschungs- und Entwicklungsarbeiten (FuE) unabhängig von der Herkunft der Mittel (einschließlich Investitionsaufwendungen).

Nicht zu den Tätigkeiten der innerbetrieblichen Forschung und Entwicklung zählen:

- Tätigkeiten im Rahmen des Bildungswesens
- Informationsdienste, Prüfung und Standardisierung, Durchführbarkeitsstudien usw.
- Sonstige industrielle Tätigkeiten (z. B. Produktionsvorbereitung, Erwerb externen Wissens, Mitarbeiterschulung, Marketing, auch wenn sie im Rahmen von Innovationen durchgeführt werden)

36 Anzahl der für Forschung und Entwicklung eingesetzten Arbeitnehmer/Arbeitnehmerinnen

Hierunter fallen alle direkt mit Forschungs- und Entwicklungsarbeiten befassten Mitarbeiter sowie das direkte Dienstleistungen erbringende Personal, wie Manager, Verwaltungs- und Büroangestellte. Mitarbeiter die **indirekte** Dienstleistungen erbringen, wie Kantinenpersonal und Betriebsschutzmitarbeiter, fallen nicht unter diese Position, auch wenn die Entgelte als Gemeinkosten in diese Aufwendungen eingehen.

Nicht erfasst werden

- Mitarbeiter/Mitarbeiterinnen, die sich mit Weiterbildung und Schulungen befassen,
- Mitarbeiter/Mitarbeiterinnen, die sich mit anderen wissenschaftlichen und technischen Aktivitäten (z. B. Informationsdienste, Erprobung und Vereinheitlichung, Durchführbarkeitsstudien usw.) befassen und
- Mitarbeiter/Mitarbeiterinnen, die sich mit anderen industriellen Aktivitäten (z. B. industrielle Innovationen usw.) befassen.

Klassifikation der Wirtschaftszweige mit Erläuterungen

Ausgabe 2008

A u s z u g

F	Baugewerbe	<p>Dieser Abschnitt umfasst allgemeine und spezialisierte Hoch- und Tiefbautätigkeiten. Dazu zählen Neubau, Instandsetzung, An- und Umbau, die Errichtung von vorgefertigten Gebäuden oder Bauwerken auf dem Baugelände sowie provisorischer Bauten. Es handelt sich um die Errichtung von Wohn-, Büro- und Geschäftsgebäuden, öffentlichen Gebäuden, Gebäuden der Versorgungswirtschaft, landwirtschaftlichen Gebäuden usw. einerseits sowie von Autobahnen, Straßen, Brücken, Tunneln, Bahnverkehrsstrecken, Rollbahnen, Häfen und anderen Wasserbauten, Bewässerungsanlagen, Kanalisationen, Industrieanlagen, Rohrleitungen und elektrischen Leitungen, Sportanlagen usw. andererseits.</p> <p>Diese Arbeiten können auf eigene Rechnung oder im Lohnauftrag ausgeführt werden. Ein Teil der Arbeiten, manchmal auch die gesamte praktische Arbeit, kann an Subunternehmer vergeben werden. Einheiten, die die Gesamtverantwortung für ein Bauprojekt innehaben, fallen unter diesen Abschnitt.</p> <p>Ebenfalls eingeschlossen sind die Renovierung von Gebäuden und Ingenieurbauten. Dieser Abschnitt umfasst den vollständigen Bau von Gebäuden (Abteilung 41) und von Tiefbauten (Abteilung 42) sowie spezialisierte Bautätigkeiten, insofern diese nur einen Teil der gesamten Bauarbeiten darstellen (Abteilung 43). Die Vermietung von Baugeräten mit Bedienungspersonal wird nach der jeweils mit diesen Geräten ausgeführten Bautätigkeit klassifiziert.</p> <p>Dieser Abschnitt umfasst auch die Realisierung von Wohnungsbauvorhaben und anderen Bauvorhaben zum späteren Verkauf durch Sicherstellung der Finanzierung und technischen Ausführung. Zielen die Bautätigkeiten nicht auf einen späteren Verkauf der Bauwerke, sondern auf deren Nutzung ab (z. B. durch die spätere Vermietung von Räumen in diesen Gebäuden oder die Nutzung von Anlagen zu Produktionszwecken), sind die Einheiten nicht hier einzuordnen, sondern nach ihren operativen Tätigkeiten, z. B. Grundstück- und Wohnungswesen, Herstellung von Waren usw.</p>
41	Hochbau	41.20 Bau von Gebäuden
	<p>Diese Abteilung umfasst die Errichtung von Gebäuden aller Art. Dazu zählen Neubau, Instandsetzung, An- und Umbau, die Errichtung von vorgefertigten Gebäuden oder Bauwerken auf dem Baugelände sowie provisorischer Bauten. Es handelt sich um den Bau von vollständigen Wohn-, Büro- und Geschäftsgebäuden, öffentlichen Gebäuden, Gebäuden der Versorgungswirtschaft, landwirtschaftlichen Gebäuden usw.</p>	41.20.1 Bau von Gebäuden (ohne Fertigteilbau)
		<p>Diese Unterklasse umfasst:</p> <ul style="list-style-type: none"> – Errichtung von Wohngebäuden aller Art: <ul style="list-style-type: none"> • Einfamilienhäuser • Mehrfamilienhäuser einschließlich Hochhäuser – Errichtung von Nichtwohngebäuden aller Art: <ul style="list-style-type: none"> • kommerzielle Gebäude wie Fabriken, Werkstätten, Montagewerke • Krankenhäuser, Schulen, Bürogebäude • Hotels, Geschäftshäuser, Einkaufszentren, Gaststätten • Flughafengebäude • Sporthallen • Parkhäuser und Tiefgaragen • Lagerhäuser • Kirchen und andere Sakralbauten – Umbau oder Renovierung bestehender Wohnanlagen <p>Diese Unterklasse umfasst nicht:</p> <ul style="list-style-type: none"> – Bau von Industrieanlagen, die keine Gebäude sind (s. 42.99.0) – Tätigkeiten von Architektur- und Ingenieurbüros (s. Gruppe 71.1) – Projektmanagement für Bauvorhaben (s. Gruppe 71.1)
41.1	Erschließung von Grundstücken; Bauträger	
41.10	Erschließung von Grundstücken; Bauträger	
41.10.1	Erschließung von unbebauten Grundstücken	
	<p>Diese Unterklasse umfasst:</p> <ul style="list-style-type: none"> – Erschließung von unbebauten Grundstücken im Rahmen von Bauvorhaben zum späteren Verkauf durch Sicherstellung der Finanzierung und technischen Ausführung <p>Diese Unterklasse umfasst nicht:</p> <ul style="list-style-type: none"> – Bau von Gebäuden (s. 41.20.1 und .2) – Tätigkeiten von Architektur- und Ingenieurbüros (s. Gruppe 71.1) – Projektmanagement für Bauvorhaben (s. Gruppe 71.1) 	
41.10.2	Bauträger für Nichtwohngebäude	
	<p>Diese Unterklasse umfasst:</p> <ul style="list-style-type: none"> – Realisierung von Bauvorhaben im Nichtwohnungsbau zum späteren Verkauf durch Sicherstellung der Finanzierung und technischen Ausführung <p>Diese Unterklasse umfasst nicht:</p> <ul style="list-style-type: none"> – Bau von Gebäuden (s. 41.20.1 und .2) – Tätigkeiten von Architektur- und Ingenieurbüros (s. Gruppe 71.1) – Projektmanagement für Bauvorhaben (s. Gruppe 71.1) 	41.20.2 Errichtung von Fertigteilbauten
		<p>Diese Unterklasse umfasst:</p> <ul style="list-style-type: none"> – Errichtung von vorgefertigten Gebäuden (Fertigteilbauten) aus selbst hergestellten oder fremd bezogenen Fertigbauteilen auf der Baustelle <p>Diese Unterklasse umfasst nicht:</p> <ul style="list-style-type: none"> – Bau von Industrieanlagen, die keine Gebäude sind (s. 42.99.0) – Tätigkeiten von Architektur- und Ingenieurbüros (s. Gruppe 71.1) – Projektmanagement für Bauvorhaben (s. Gruppe 71.1)
41.10.3	Bauträger für Wohngebäude	
	<p>Diese Unterklasse umfasst:</p> <ul style="list-style-type: none"> – Realisierung von Wohnungsbauvorhaben zum späteren Verkauf durch Sicherstellung der Finanzierung und technischen Ausführung <p>Diese Unterklasse umfasst nicht:</p> <ul style="list-style-type: none"> – Bau von Gebäuden (s. 41.20.1 und .2) – Tätigkeiten von Architektur- und Ingenieurbüros (s. Gruppe 71.1) – Projektmanagement für Bauvorhaben (s. Gruppe 71.1) 	
41.2	Bau von Gebäuden	
	<p>Diese Gruppe umfasst die vollständige Errichtung von Wohn- und Nichtwohngebäuden auf eigene Rechnung oder im Lohnauftrag. Die Bauarbeiten können zum Teil oder auch zur Gänze an Subunternehmer vergeben werden. Werden nur spezialisierte Bautätigkeiten ausgeführt, so fallen diese unter Abteilung 43.</p>	

42	Tiefbau	<p>Diese Abteilung umfasst den Bau von Tiefbauten. Dazu zählen Neubau, Instandsetzung, An- und Umbau, die Errichtung von vorgefertigten Bauwerken auf dem Baugelände sowie provisorischer Bauten.</p> <p>Es handelt sich um große bauliche Anlagen wie Autobahnen, Straßen, Brücken, Tunnel, Bahnverkehrsstrecken, Rollbahnen, Häfen und andere Wasserbauten, Bewässerungsanlagen, Kanalisationen, Industrieanlagen, Rohrleitungen und elektrische Kabelnetze, Sportanlagen usw. Die Arbeiten können auf eigene Rechnung oder im Lohnauftrag ausgeführt werden. Ein Teil der Arbeiten, manchmal auch die gesamte praktische Arbeit, kann an Subunternehmer vergeben werden.</p>
42.1	Bau von Straßen und Bahnverkehrsstrecken	
42.11	Bau von Straßen	
42.11.0	Bau von Straßen	<p>Diese Unterklasse umfasst:</p> <ul style="list-style-type: none"> – Bau von Autobahnen, Landstraßen, Straßen und Wegen – Belagsarbeiten an Straßen, Brücken und Tunneln: • Asphaltieren bzw. Pflastern von Straßen und Wegen • Markierung von Straßen u. Ä. – Anbringen von Leitplanken, Verkehrszeichen u. Ä. an Straßen – Baustellenabsicherung beim Straßenbau – Bau von Rollbahnen <p><i>Diese Unterklasse umfasst nicht:</i></p> <ul style="list-style-type: none"> – Montage von Straßenbeleuchtungen und elektrischen Signalanlagen (s. 43.21.0) – Tätigkeiten von Architektur- und Ingenieurbüros (s. Gruppe 71.1) – Projektmanagement für Bauvorhaben (s. Gruppe 71.1)
42.12	Bau von Bahnverkehrsstrecken	
42.12.0	Bau von Bahnverkehrsstrecken	<p>Diese Unterklasse umfasst:</p> <ul style="list-style-type: none"> – Bau von Bahnverkehrsstrecken, auch von anderen Bahnen als Eisenbahnen <p><i>Diese Unterklasse umfasst nicht:</i></p> <ul style="list-style-type: none"> – Montage von Beleuchtungen und elektrischen Signalanlagen (s. 43.21.0) – Tätigkeiten von Architektur- und Ingenieurbüros (s. Gruppe 71.1) – Projektmanagement für Bauvorhaben (s. Gruppe 71.1)
42.13	Brücken- und Tunnelbau	
42.13.0	Brücken- und Tunnelbau	<p>Diese Unterklasse umfasst:</p> <ul style="list-style-type: none"> – Bau von Brücken, auch für Hochstraßen – Bau von Tunneln <p><i>Diese Unterklasse umfasst nicht:</i></p> <ul style="list-style-type: none"> – Montage von Beleuchtungen und elektrischen Signalanlagen (s. 43.21.0) – Tätigkeiten von Architektur- und Ingenieurbüros (s. Gruppe 71.1) – Projektmanagement für Bauvorhaben (s. Gruppe 71.1)
42.2	Leitungstiefbau und Kläranlagenbau	
42.21	Rohrleitungstiefbau, Brunnenbau und Kläranlagenbau	
42.21.0	Rohrleitungstiefbau, Brunnenbau und Kläranlagenbau	<p>Diese Unterklasse umfasst den Bau von Leitungen und von Bauwerken, die zu Ver- und Entsorgungsanlagen gehören.</p> <p>Diese Unterklasse umfasst:</p> <ul style="list-style-type: none"> – Bau von: • Rohrfernleitungen und städtischen Rohrleitungen • Wasserleitungen • Bewässerungssystemen (Kanälen) • Sammelbecken • Kanalnetzen (einschließlich Reparatur) • Abwasserbeseitigungsanlagen • Pumpstationen – Brunnenbau <p><i>Diese Unterklasse umfasst nicht:</i></p> <ul style="list-style-type: none"> – Installation von gewerblichen Maschinen und Ausrüstungen (s. 33.20.0) – Reinigung von Abwasserkanälen (s. 37.00.1) – Projektmanagement für Tiefbautätigkeiten (s. 71.12.1)
42.22	Kabelnetzleitungstiefbau	
42.22.0	Kabelnetzleitungstiefbau	<p>Diese Unterklasse umfasst den Bau von Leitungen zur Verteilung von elektrischem Strom und von Fernmeldeleitungen sowie den Bau der damit untrennbar verbundenen Gebäude und Bauwerke.</p> <p>Diese Unterklasse umfasst:</p> <ul style="list-style-type: none"> – Bau von Tiefbauwerken für: • Strom- und Kommunikationsleitungsnetze (innerstädtische und über Land) • Kraftwerke <p><i>Diese Unterklasse umfasst nicht:</i></p> <ul style="list-style-type: none"> – Installation von gewerblichen Maschinen und Ausrüstungen (s. 33.20.0) – Projektmanagement für Tiefbautätigkeiten (s. 71.12.1)
42.9	Sonstiger Tiefbau	
42.91	Wasserbau	
42.91.0	Wasserbau	<p>Diese Unterklasse umfasst:</p> <ul style="list-style-type: none"> – Bau von: • Wasserstraßen, Häfen (einschließlich Yachthäfen), Flussbauten, Schleusen usw. • Talsperren und Deichen – Ausbaggern von Wasserstraßen <p><i>Diese Unterklasse umfasst nicht:</i></p> <ul style="list-style-type: none"> – Projektmanagement für Tiefbautätigkeiten (s. 71.12.1)
42.99	Sonstiger Tiefbau a. n. g.	
42.99.0	Sonstiger Tiefbau a. n. g.	<p>Diese Unterklasse umfasst:</p> <ul style="list-style-type: none"> – Bau von Industrieanlagen (außer Gebäuden) wie: • Raffinerien • Chemiefabriken – Errichtung von Bauwerken, die keine Gebäude sind, wie: • Sportanlagen – Flächenaufteilung mit Infrastrukturverbesserungen (z. B. Bau von zusätzlichen Straßen und Versorgungsanlagen) <p><i>Diese Unterklasse umfasst nicht:</i></p> <ul style="list-style-type: none"> – Installation von gewerblichen Maschinen und Ausrüstungen (s. 33.20.0) – Flächenaufteilung ohne Infrastrukturverbesserungen (s. 68.10.1 und .2) – Projektmanagement für Tiefbautätigkeiten (s. 71.12.1)

43	Vorbereitende Baustellenarbeiten, Bauinstallation und sonstiges Ausbaugewerbe	Diese Abteilung umfasst den spezialisierten Hoch- und Tiefbau, also die Durchführung von Teilarbeiten an Hoch- und Tiefbauten oder die entsprechenden Vorarbeiten. Im Allgemeinen handelt es sich um spezialisierte Tätigkeiten, die besondere Fachkenntnisse bzw. Ausrüstungen erfordern. Dazu zählen Tätigkeiten wie Pfahlgründung, Fundamentarbeiten, Rohbau, Betonbau, Maurerarbeiten, Pflasterarbeiten, Gerüstbau, Dachdeckung usw. Die Errichtung von Stahlkonstruktionen zählt ebenfalls dazu, sofern die Einzelteile nicht von derselben Einheit hergestellt werden. Die Arbeiten des spezialisierten Hoch- und Tiefbaus werden in der Regel von Subunternehmern ausgeführt, besonders die entsprechenden Reparaturarbeiten werden jedoch unmittelbar für den Eigentümer ausgeführt. Baufertigstellung und Ausbauarbeiten sind ebenfalls eingeschlossen. Zu dieser Abteilung zählt ferner die Installation aller Arten von Anlagen der Versorgungstechnik, die für die Nutzung eines Gebäudes erforderlich sind. Diese Tätigkeiten werden meist auf der Baustelle ausgeführt, es kann jedoch auch eine werkseitige Vorfertigung stattfinden. Hierunter fallen Tätigkeiten wie die Installation von Gas-, Wasser-, Heizungs-, Lüftungs- und Klimaanlage, Antennen, Alarmanlagen und sonstigen elektrischen Anlagen, Sprinkleranlagen, Aufzügen, Rolltreppen usw. Ferner zählen dazu Abdichtarbeiten gegen Wasser, Wärme- und Schalldämmung, Blecharbeiten, Installation von Kühlanlagen für kommerzielle Nutzung, Installation von Beleuchtungs- und Signalanlagen für Straßen, Bahnverkehrsstrecken, Flughäfen, Häfen usw. Eingeschlossen sind auch die entsprechenden Reparaturarbeiten. Sonstiger Ausbau beinhaltet Tätigkeiten, die für den Ausbau und die Fertigstellung eines Gebäudes erforderlich sind. Dazu zählen Glaserarbeiten, Putzarbeiten, Maler- und Dekorationsarbeiten, Verlegen von Bodenbelägen wie Fliesen, Parkett, Teppichböden usw. oder Verkleiden von Wänden mit Materialien wie Fliesen, Tapeten usw., Abschleifen von Fußböden, Zimmerei, Akustikarbeiten, Fassadenreinigung usw. Eingeschlossen sind auch die entsprechenden Reparaturarbeiten. Die Vermietung von Baugeräten mit Bedienungspersonal wird nach der jeweils ausgeführten Bautätigkeit klassifiziert.	43.13	Test- und Suchbohrung	Diese Unterklasse umfasst: – Test-, Such- und Kernbohrung für bauliche, geophysikalische, geologische oder ähnliche Zwecke <i>Diese Unterklasse umfasst nicht:</i> – Erdöl- und Erdgasbohrungen zu Förderzwecken (s. 06.10.0 und 06.20.0) – Test- und Suchbohrungen zur Unterstützung des Bergbaus (s. 09.90.0) – Brunnenbau (s. 42.21.0) – Schachtbau (s. 43.99.9) – Prospektion auf Öl- und Gasfelder, geophysikalische, geologische und seismografische Untersuchungen (s. 71.12.3)
			43.13.0	Test- und Suchbohrung	
			43.2	Bauinstallation	Diese Gruppe umfasst den Einbau technischer Anlagen, die für die Nutzung eines Gebäudes erforderlich sind. Hierzu zählt die Elektro-, Wasser-, Gas-, Heizungs-, Lüftungs- und Klimaanlageinstallation, der Einbau von Aufzügen usw.
			43.21	Elektroinstallation	
			43.21.0	Elektroinstallation	Diese Unterklasse umfasst folgende Elektroinstallationen in Gebäuden und Tiefbauwerken aller Art: – Installation von: • elektrischen Leitungen und Armaturen • Leitungen für Telekommunikationssysteme • Leitungen für Computernetze und Kabelfernsehen, einschließlich Glasfaserkabeln • Antennen, einschließlich Parabolantennen • Beleuchtungsanlagen für Gebäude • Feuermeldeanlagen • Einbruchalarmanlagen • Notstromanlagen • Stromzählern • Befeuerungsanlagen für Rollbahnen • Beleuchtungs- und Signalanlagen für Straßen und andere Verkehrswege • Solarstromanlagen – Anschluss von elektrischen Haushaltsgeräten, einschließlich Fußleistenheizungen <i>Diese Unterklasse umfasst nicht:</i> – Installation von gewerblichen Maschinen und Ausrüstungen (s. 33.20.0) – Bau von Strom- und Kommunikationsleitungen (s. 42.22.0) – Installation von (Elektro-) Heizungsanlagen (s. 43.22.0) – Überwachung und Fernüberwachung von elektronischen Sicherheitssystemen wie Einbruchs- oder Diebstahalarmgeräten und Feuermeldern, einschließlich deren Installation und Instandhaltung (s. 80.20.0)
43.1	Abbrucharbeiten und vorbereitende Baustellenarbeiten	Diese Gruppe umfasst Tätigkeiten zur Vorbereitung von Baustellen für die anschließenden Bauarbeiten, einschließlich des Abbruchs vorhandener Bauwerke.			
43.11	Abbrucharbeiten				
43.11.0	Abbrucharbeiten	Diese Unterklasse umfasst: – Abbruch von Gebäuden und anderen Bauwerken – Rückbau von Straßen			
43.12	Vorbereitende Baustellenarbeiten				
43.12.0	Vorbereitende Baustellenarbeiten	Diese Unterklasse umfasst: – Entrümmung von Baustellen – Erdbewegungen wie Ausschachtung, Erdauffüllung, Ein-ebnung und Planierung von Baugelände, Grabenaushub, Felsabbau, Sprengen usw. – Erschließung und Schließung von Lagerstätten: • Abräumen des Deckgebirges sowie Entwicklungs- und Vorarbeiten an Bodenschätzen führenden Grundstücken und Lagerstätten, mit Ausnahme von Erdöl- und Erdgaslagerstätten • Auffüllen stillgelegter Abbaustätten – Baustellenentwässerung – Entwässerung von land- und forstwirtschaftlichen Flächen <i>Diese Unterklasse umfasst nicht:</i> – Erdöl- und Erdgasbohrungen zu Förderzwecken (s. 06.10.0 und 06.20.0) – Dekontaminierung von Böden (s. 39.00.0) – Brunnenbau (s. 42.21.0) – Schachtbau (s. 43.99.9)			
			43.22	Gas-, Wasser-, Heizungs- sowie Lüftungs- und Klimainstallation	
			43.22.0	Gas-, Wasser-, Heizungs- sowie Lüftungs- und Klimainstallation	Diese Unterklasse umfasst die Installation von Gas-, Wasser-, Heizungs- und Lüftungs- sowie Klimaanlage, einschließlich Erweiterung, Umbau, Instandhaltung und Reparatur. Diese Unterklasse umfasst: – Einbau von Folgendem in Gebäude und andere Bauwerke: • Heizungsanlagen (mit elektrischem Strom, Gas, Öl oder festen Brennstoffen betrieben) • Öfen, Kühltürme • nicht-elektrische Solarwärmekollektoren • Wasser- und Sanitärinstallationen • Lüftungs- und Klimaanlage • Gasinstallationen • Versorgungsleitungen für verschiedene Gase (z. B. Sauerstoff in Krankenhäusern) • Dampfleitungen • Sprinkleranlagen für Brandschutzzwecke • Rasensprengeranlagen – (Leer-) Rohrverlegung – Reinigen von und Beseitigung von Verstopfungen in Entwässerungsrohren in Gebäuden <i>Diese Unterklasse umfasst nicht:</i> – Installation von gewerblichen Maschinen und Ausrüstungen (s. 33.20.0) – Wartung und Reinigen von Abwasserkanälen (s. 37.00.1) – Einbau elektrischer Fußleistenheizungen (s. 43.21.0)

43.29	Sonstige Bauinstallation	43.39	Sonstiger Ausbau a. n. g.
43.29.1	Dämmung gegen Kälte, Wärme, Schall und Erschütterung Diese Unterklasse umfasst: – Dämmung gegen Kälte, Wärme, Schall und Erschütterung – Wärmedämmarbeiten an Warm- oder Kaltwasserrohren, Kesseln u. Ä. – Feuerschutzdämmung	43.39.0	Sonstiger Ausbau a. n. g. Diese Unterklasse umfasst: – Akustikbau (z. B. Anbringen von Akustikplatten) – Reinigung neu errichteter Gebäude (Baugrobreinigung) – sonstige Baufertigstellung und Ausbauarbeiten a. n. g. <i>Diese Unterklasse umfasst nicht:</i> – Tätigkeiten von Raumgestaltern (s. 74.10.3) – allgemeine Innenreinigung von Gebäuden und anderen Bauwerken (s. 81.21.0) – spezialisierte Innen- und Außenreinigung von Gebäuden (s. 81.22.9)
43.29.9	Sonstige Bauinstallation a. n. g. Diese Unterklasse umfasst: – Einbau von Folgendem in Gebäude und andere Bauwerke: • Aufzüge und Rolltreppen, einschließlich Reparatur und Instandhaltung • automatische Türen und Drehtüren • Blitzableiter • Staubsaugersysteme – Montage von Zäunen, Geländern und Feuertreppen – Installation von Jalousien und Markisen – Installation von Schildern (auch Leuchtschildern) <i>Diese Unterklasse umfasst nicht:</i> – Installation von gewerblichen Maschinen und Ausrüstungen (s. 33.20.0) – Anbringen von Verkehrszeichen (s. 42.11.0)	43.9	Sonstige spezialisierte Bautätigkeiten
43.3	Sonstiger Ausbau	43.91	Dachdeckerei und Zimmerei
43.31	Anbringen von Stuckaturen, Gipserei und Verputzerei	43.91.1	Dachdeckerei und Bauspenglerei Diese Unterklasse umfasst: – Errichtung von Dächern – Decken von Dächern – Spenglerarbeiten im Außenbereich im Rahmen der Errichtung von Dächern <i>Diese Unterklasse umfasst nicht:</i> – Vermietung von Baumaschinen und -geräten ohne Bedienungspersonal (s. 77.32.0)
43.31.0	Anbringen von Stuckaturen, Gipserei und Verputzerei Diese Unterklasse umfasst: – Stuck-, Gips- und Verputzarbeiten innen und außen, einschließlich damit verbundener Lattenschalung in und an Gebäuden und anderen Bauwerken	43.91.2	Zimmerei und Ingenieurholzbau Diese Unterklasse umfasst: – Errichtung von Dachstühlen u. ä. Holzkonstruktionen <i>Diese Unterklasse umfasst nicht:</i> – Vermietung von Baumaschinen und -geräten ohne Bedienungspersonal (s. 77.32.0)
43.32	Bautischlerei und -schlosserei	43.99	Sonstige spezialisierte Bautätigkeiten a. n. g.
43.32.0	Bautischlerei und -schlosserei Diese Unterklasse umfasst: – Einbau von Türen (außer automatischen Türen und Drehtüren), Fenstern, Tür- und Fensterrahmen aus Holz oder anderem Material – Einbau von Einbauküchen, Einbauschränken, Treppen, Ladeneinrichtungen u. Ä. – Einbau von Decken, beweglichen Trennwänden u. ä. Innenausbauarbeiten Dieser Unterklasse ist der Einbau selbst hergestellter und fremd bezogener Bauelemente u. Ä. zuzuordnen. <i>Diese Unterklasse umfasst nicht:</i> – Einbau von automatischen Türen und Drehtüren (s. 43.29.9) – Zusammenbau von frei stehenden Möbeln (s. 95.24.0)	43.99.1	Gerüstbau Diese Unterklasse umfasst: – Auf- und Abbau von Gerüsten und Arbeitsbühnen <i>Diese Unterklasse umfasst nicht:</i> – Vermietung von Gerüsten und Arbeitsbühnen ohne Auf- und Abbau (s. 77.32.0)
43.33	Fußboden-, Fliesen- und Plattenlegerei, Tapeziererei	43.99.2	Schornstein-, Feuerungs- und Industrieofenbau Diese Unterklasse umfasst: – Bau von Schornsteinen – Feuerungs- und Industrieofenbau – Kaminbau <i>Diese Unterklasse umfasst nicht:</i> – Einbau von Heizungsanlagen (s. 43.22.0) – Verlegen von Ofenkacheln (s. 43.33.0)
43.33.0	Fußboden-, Fliesen- und Plattenlegerei, Tapeziererei Diese Unterklasse umfasst: – Verlegen, Anbringen oder Einbau von: • Wand- und Bodenfliesen oder -platten aus Keramik, Beton oder Stein • Ofenkacheln • Parkett- und andere Holzböden, Wandvertäfelungen • Teppich- und Linoleumböden sowie Bodenbeläge aus Gummi oder Kunststoffen • Böden und Wandverkleidungen aus Terrazzo, Marmor, Granit oder Schiefer • Tapeten – Parkettversiegelung – Fußbodenschleiferei	43.99.9	Baugewerbe a. n. g. Diese Unterklasse umfasst: – spezielle Tätigkeiten im Hoch- und Tiefbau, die besondere Fachkenntnisse bzw. Ausrüstungen erfordern: • Herstellen von Fundamenten einschließlich Pfahlgründung • Abdichtung gegen Wasser und Feuchtigkeit • Gebäudetrocknung • Schachtbau • Montage von Stahlelementen • Eisenbiegerei • Mauer- und Pflasterarbeiten • Betonarbeiten, einschließlich Stahlbetonarbeiten • Aufstellen von Stadtmöbeln (z. B. Wartehäuschen, Bänke) • Arbeiten, für die spezielle Voraussetzungen, wie Erfahrung im Klettern und die entsprechende Ausrüstung, erforderlich sind, d. h. Arbeiten an Bauwerken in großer Höhe – Unterwasserarbeiten – Bau von Außenschwimmb Becken – Fassadenreinigung – Vermietung von Kränen und anderen Baugeräten, die nicht einer bestimmten Bautätigkeit zugeordnet werden können, mit Bedienungspersonal <i>Diese Unterklasse umfasst nicht:</i> – Vermietung von Baumaschinen und -geräten ohne Bedienungspersonal (s. 77.32.0)
43.34	Malerei und Glaserei		
43.34.1	Maler- und Lackierergewerbe Diese Unterklasse umfasst: – Innen- und Außenanstrich von Gebäuden, auch als Korrosionsschutz – Anstrich von Tiefbauten <i>Diese Unterklasse umfasst nicht:</i> – Lackieren von Kraftwagen (s. 45.20.1)		
43.34.2	Glasergewerbe Diese Unterklasse umfasst: – Ausführung von Glaserarbeiten, einschließlich Einbau von Spiegeln usw. <i>Diese Unterklasse umfasst nicht:</i> – Fenstereinbau (s. 43.32.0)		