

Statistik der schwerbehinderten Menschen



2013

Erscheinungsfolge: zweijährlich
Erschienen am 05. Dezember 2014
Artikelnummer: 5227101139004

Ihr Kontakt zu uns:
www.destatis.de/kontakt
Telefon: +49 (0) 228 99 / 643 8956

© Statistisches Bundesamt, Wiesbaden 2014

Vervielfältigung und Verbreitung, auch auszugsweise, mit Quellenangabe gestattet.

Inhalt

Textteil

Erläuterungen zur Statistik der schwerbehinderten Menschen
Überblick über die Ergebnisse am 31.12.2013
Zeitreihe von 1999 - 2013

Tabellenteil

Schwerbehinderte Menschen am 31.12.2013 nach ...

- 1 Altersgruppen, Ländern, Grad der Behinderung und Staatsangehörigkeit
- 2.1 Art der schwersten Behinderung und Altersgruppen
- 2.2 Art der schwersten Behinderung und Grad der Behinderung
- 2.3 Art der schwersten Behinderung und Ursache der schwersten Behinderung
- 2.4 Ursache der schwersten Behinderung, Grad der Behinderung und Geschlecht
- 2.5 Altersgruppen und Ursache der schwersten Behinderung
- 2.6 Art der schwersten Behinderung und Art der weiteren Behinderungen (Oberkategorien)

Zeitreihen

- 3 Schwerbehinderte Menschen am Jahresende nach Geschlecht, Altersgruppen und Anteil an der Wohnbevölkerung
 - 3.1 Deutschland
 - 3.2 Früheres Bundesgebiet
 - 3.3 Neue Länder
- 4 Schwerbehinderte Menschen am Jahresende nach Art der schwersten Behinderung
 - 4.1 Deutschland (absolut)
 - 4.1 Deutschland (Veränderungsraten)
 - 4.2 Früheres Bundesgebiet (absolut)
 - 4.2 Früheres Bundesgebiet (Veränderungsraten)
 - 4.3 Neue Länder (absolut)
 - 4.3 Neue Länder (Veränderungsraten)
- 5 Schwerbehinderte Menschen am Jahresende nach Ursache der schwersten Behinderung
 - 5.1 Deutschland (absolut)
 - 5.1 Deutschland (Veränderungsraten)
 - 5.2 Früheres Bundesgebiet (absolut)
 - 5.2 Früheres Bundesgebiet (Veränderungsraten)
 - 5.3 Neue Länder (absolut)
 - 5.3 Neue Länder (Veränderungsraten)

Gebietsstand der Statistik 2013

Die Angaben für **Deutschland** beziehen sich auf die Bundesrepublik Deutschland nach dem Gebietsstand seit dem 03.10.1990.

Die Angaben für das **frühere Bundesgebiet** beziehen sich auf die Bundesrepublik Deutschland nach dem Gebietsstand bis zum 03.10.1990, sie schließen Berlin ein.

Die Angaben für die **neuen Länder** beziehen sich auf die Länder Brandenburg, Mecklenburg-Vorpommern, Sachsen, Sachsen-Anhalt und Thüringen.

Gebietsstand der Zeitreihen

Für die **Zeitreihen** sind genauere Angaben zum Gebietsstand der jeweiligen Tabellen entnehmbar.

Zeichenerklärung

-	=	nichts vorhanden
X	=	Tabellenfach gesperrt, weil Aussage nicht sinnvoll

Abkürzungen

BGBI.	=	Bundesgesetzblatt
BStatG	=	Bundesstatistikgesetz
GdB	=	Grad der Behinderung
SchwBG	=	Schwerbehindertengesetz
SGB	=	Sozialgesetzbuch
VersMedV	=	Versorgungsmedizin-Verordnung

Ergebnisse der Länder in tieferer regionaler Gliederung werden in den "Statistischen Berichten" der Statistischen Landesämter mit der Kennziffer K III 1 veröffentlicht.

Erläuterungen zur Statistik der schwerbehinderten Menschen

Rechtsgrundlagen: § 131 des Neunten Buches Sozialgesetzbuch (SGB IX) - Rehabilitation und Teilhabe behinderter Menschen - (Artikel 1 des Gesetzes vom 19. Juni 2001 (BGBl. I S. 1046, 1047)), das zuletzt durch Artikel 3 des Gesetzes vom 14. Dezember 2012 (BGBl. I S. 2598) geändert worden ist, in Verbindung mit dem Bundesstatistikgesetz (BStatG) vom 22. Januar 1987 (BGBl. I S. 462, 565), das zuletzt durch Artikel 13 des Gesetzes vom 25. Juli 2013 (BGBl. I S. 2749) geändert worden ist. Erhoben werden die Angaben zu § 131 Absatz 1 des SGB IX.

Seit 1985 wird alle zwei Jahre eine Bundesstatistik über schwerbehinderte Menschen durchgeführt. Im Rahmen der Schwerbehindertenstatistik sind gemäß § 131 Absatz 1 SGB IX folgende Tatbestände zu erheben:

1. die Zahl der schwerbehinderten Menschen mit gültigem Ausweis,
2. persönliche Merkmale der schwerbehinderten Menschen wie Alter, Geschlecht, Staatsangehörigkeit, Wohnort,
3. Art, Ursache und Grad der Behinderung.

Die **Auskunftspflicht** ergibt sich aus § 131 Absatz 2 SGB IX in Verbindung mit § 15 BStatG. Hiernach sind die Versorgungsämter, Landesversorgungsämter und die im Rahmen der Versorgungsverwaltung errichteten versorgungsärztlichen Untersuchungsstellen auskunftspflichtig.

Menschen sind **behindert**, wenn ihre körperliche Funktion, geistige Fähigkeit oder seelische Gesundheit mit hoher Wahrscheinlichkeit länger als sechs Monate von dem für das Lebensalter typischen Zustand abweichen und daher ihre Teilhabe am Leben in der Gesellschaft beeinträchtigt ist. Sie sind von Behinderung bedroht, wenn die Beeinträchtigung zu erwarten ist.

In der Schwerbehindertenstatistik wird bei mehreren vorhandenen Behinderungen die schwerste Behinderung ausgewiesen.

Die **Art der Behinderung** wird anhand von insgesamt 55 Kategorien erfasst, wobei sich die Einteilung nicht primär an der ursächlichen Krankheitsdiagnose (z. B. Multiple Sklerose), sondern an der Erscheinungsform der Behinderung und der durch sie bestimmten Funktionseinschränkung (z. B. funktionelle Veränderung an den Gliedmaßen) orientiert.

Die Auswirkungen auf die Teilhabe am Leben in der Gesellschaft werden als **Grad der Behinderung (GdB)** nach Zehnergraden (20 - 100) abgestuft festgestellt.

Als schwerbehinderte Menschen gelten Personen, denen von den Versorgungsämtern ein Grad der Behinderung (GdB) von 50 oder mehr zuerkannt worden ist. Auf Antrag stellen die Versorgungsämter für diese Personen einen Ausweis über die Eigenschaft als schwerbehinderter Mensch aus. Die Kriterien für die Bestimmung des GdB sind die „Versorgungsmedizinischen Grundsätze“ (Versorgungsmedizin-Verordnung (VersMedV)) in der jeweils gültigen Fassung. Die VersMedV trat am 1. Januar 2009 in Kraft und hat die „Anhaltspunkte“ abgelöst.

Als **Ursachen** der Behinderung gelten unter anderem angeborene Behinderungen, Krankheiten, Unfälle, Kriegs-, Wehrdienst- oder Zivildienstbeschädigung.

Für diesen Kurzbericht wurden nur zusammenfassende Tabellen ausgewählt. Die Ergebnisse in ausführlicher Darstellung sowie nach Ländern werden in der Fachserie 13 „Sozialleistungen“, **Reihe 5.1 Schwerbehinderte Menschen, Kennziffer 2130510** veröffentlicht. Diese Fachserie enthält Daten über schwerbehinderte Menschen und Behinderungen, erhoben u. a. nach Altersgruppen, Geschlecht, Art und Ursachen sowie dem Grad der Behinderung. Die Fachserie kann über das Internet kostenfrei erworben werden: www.destatis.de/, Publikationen → Thematische Veröffentlichungen → Gesundheit, Behinderte Menschen. Die Fachserie erscheint in der Regel erst nach Veröffentlichung des Kurzberichtes.

Überblick über die Ergebnisse am 31.12.2013

7,5 Mill. schwerbehinderte Menschen

Am 31. Dezember 2013 waren bei den Versorgungsämtern 7,5 Mill. Menschen als Schwerbehinderte mit gültigem Ausweis amtlich anerkannt. Das entsprach einem Anteil von rund 9,3% der Bevölkerung. Über die Hälfte dieses Personenkreises (51,0%) waren Männer.

Drei Viertel älter als 55 Jahre

Erwartungsgemäß kamen Behinderungen bei Personen im fortgeschrittenen **Alter** häufiger vor als bei jüngeren Menschen. So war fast ein Drittel (30,9%) der Menschen 75 Jahre und älter; knapp die Hälfte (45,0%) gehörte der Altersgruppe der 55- bis unter 75-Jährigen an. Dagegen fiel der Anteil der unter 25-Jährigen mit 3,8% gering aus.

Innere Organe bzw. Organsysteme oft betroffen

Am häufigsten litten schwerbehinderte Menschen unter **körperlichen Behinderungen** (61,9%): Bei 24,8% der Personen waren die inneren Organe bzw. Organsysteme betroffen. Bei 13,9% waren Arme und Beine in ihrer Funktion eingeschränkt, bei weiteren 12,0% Wirbelsäule und Rumpf. In 4,7% der Fälle lag Blindheit oder Sehbehinderung vor. 3,9% litten unter Schwerhörigkeit, Gleichgewichts- oder Sprachstörungen.

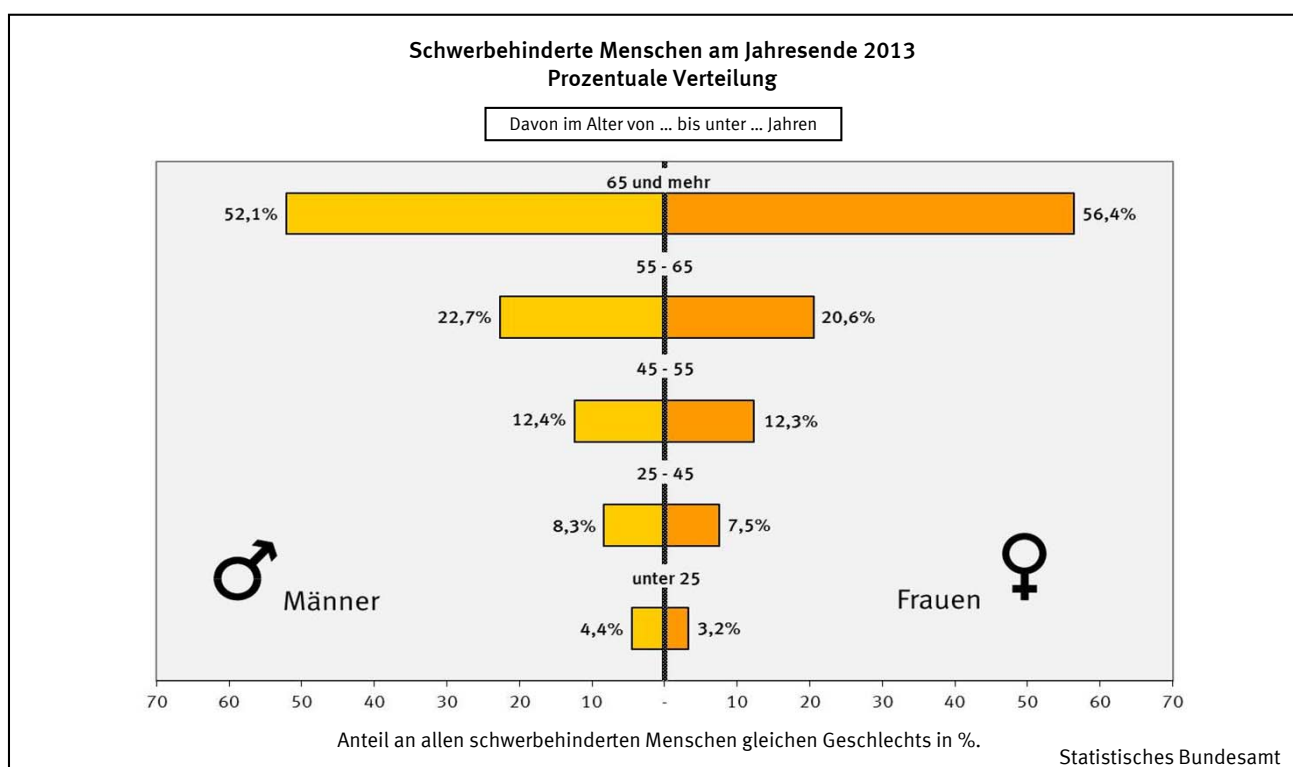
Auf geistige oder seelische Behinderungen entfielen zusammen 11,5% der Fälle, auf zerebrale Störungen 9,0%. Bei den übrigen Personen (17,6%) war die Art der schwersten Behinderung nicht ausgewiesen.

Jeder Vierte mit höchstem Grad der Behinderung

Von den amtlich anerkannten schwerbehinderten Menschen litt knapp ein Viertel unter sehr schweren Beeinträchtigungen: Bei 1,8 Mill. der Personen war vom Versorgungsamt ein **Grad der Behinderung** (GdB) von 100 festgestellt worden. Der geringste Grad von 50 wurde 2,4 Mill. schwerbehinderten Menschen zuerkannt.

Behinderungen meist krankheitsbedingt

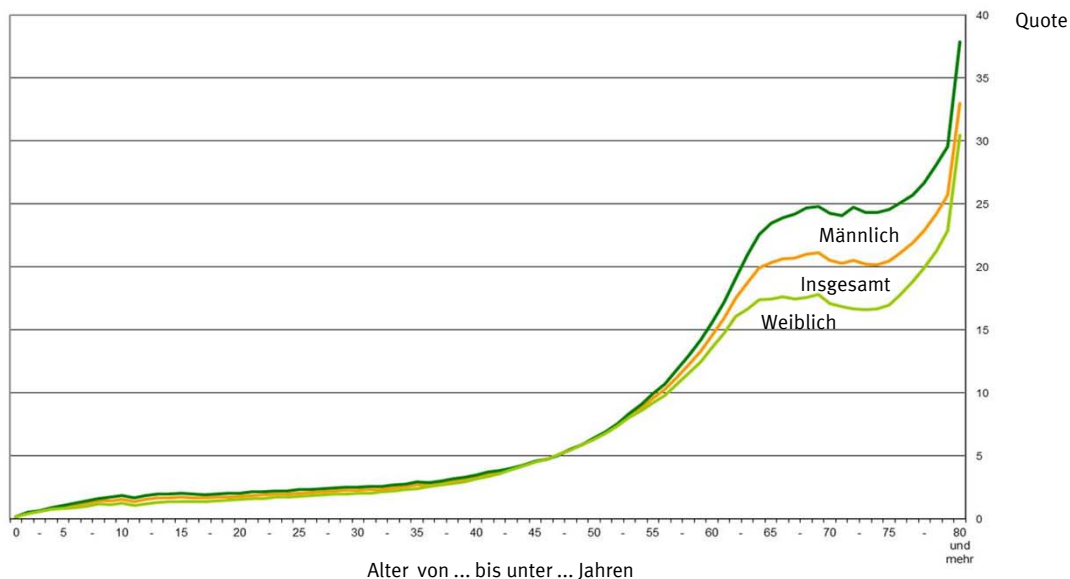
Zum allergrößten Teil – nämlich 85,0% der Fälle – wurde die Behinderung durch eine Krankheit verursacht. Weitere 0,5% der schwerbehinderten Menschen hatten dauernde Schäden in Krieg, Wehrdienst oder Zivildienst erlitten und bei 4,0% der Menschen war die Behinderung angeboren bzw. trat im ersten Lebensjahr auf; bei 1,8% war die **Ursache** ein Unfall oder eine Berufskrankheit. Der Rest (8,8%) entfiel auf sonstige, mehrere oder ungenügend bezeichnete Ursachen.



Überblick über die Ergebnisse am 31.12.2013

Schwerbehinderte Menschen am Jahresende 2013

Anteil der schwerbehinderten Menschen an der jeweiligen Bevölkerung in % (Schwerbehindertenquote)



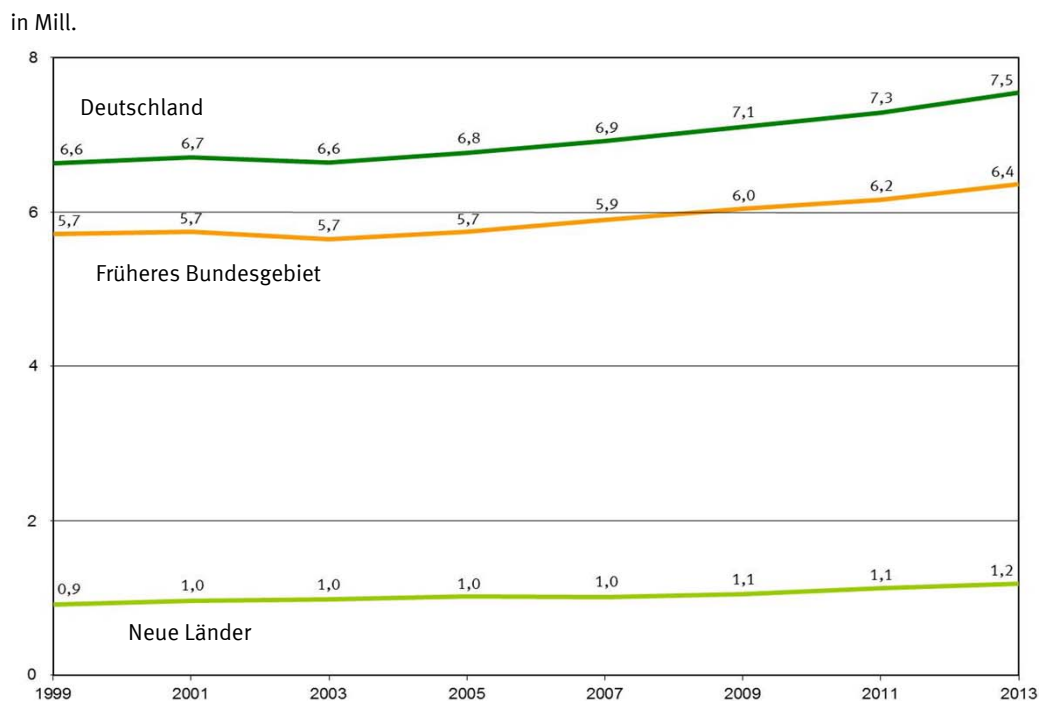
Bevölkerung am 31.12.2013 - vorläufige Ergebnisse auf Grundlage des Zensus 2011, Zensusdaten mit dem Stand vom 10.04.2014.

Statistisches Bundesamt

Die Schwerbehindertenquote - also die Wahrscheinlichkeit schwerbehindert zu sein - steigt mit zunehmendem Alter an. Während bei den 25 - 35-Jährigen jeder **43ste** schwerbehindert ist, hat bei den ab 75-Jährigen jeder Vierte einen Schwerbehindertenausweis. Männer sind - insbesondere bei den ab 55-Jährigen - eher schwerbehindert als Frauen. Als eine Ursache hierfür gilt, dass Männer häufiger erwerbstätig sind. Sie stellen daher eher Anträge auf Anerkennung einer Schwerbehinderung, um so die Vorteile des Schwerbehindertenrechts für den Arbeitsmarkt und die Rente ("Frühverrentung") nutzen zu können.

Zeitreihe von 1999 bis 2013

Schwerbehinderte Menschen am Jahresende



Statistisches Bundesamt

Die Zahl der schwerbehinderten Menschen ist 2013 im Vergleich zur Erhebung 2011 um 3,6% gestiegen. Gegenüber 2003 ist die Zahl der schwerbehinderten Menschen 2013 um 13,7% gestiegen. (Allerdings ist die zeitliche Vergleichbarkeit der Daten etwas eingeschränkt. Einige Hinweise zur langfristigen Vergleichbarkeit bietet der Qualitätsbericht.) Der Qualitätsbericht der Statistik der schwerbehinderten Menschen steht im Internetangebot unter folgendem Link kostenfrei zur Verfügung:

<http://www.destatis.de/DE/Publikationen/Qualitaetsberichte/Gesundheitswesen/Schwerbehinderte.pdf>

**1 Schwerbehinderte Menschen am 31.12.2013 nach Altersgruppen, Ländern,
Grad der Behinderung und Staatsangehörigkeit**

Gegenstand der Nachweisung	Insgesamt		Deutsche		Ausländer	
	Anzahl	je 1 000 Einwohner ¹⁾	Anzahl	je 1 000 Einwohner ¹⁾	Anzahl	je 1 000 Einwohner ¹⁾
Deutschland						
Männlich	3 851 568	97	3 625 102	101	226 466	63
Weiblich	3 697 397	90	3 522 829	93	174 568	51
Insgesamt ...	7 548 965	93	7 147 931	97	401 034	57
nach Altersgruppen						
unter 4	13 928	5	13 425	5	503	3
4 - 15	113 956	14	107 980	14	5 976	14
15 - 25	161 857	19	148 032	19	13 825	15
25 - 35	236 602	23	219 319	25	17 283	12
35 - 45	363 342	36	330 027	38	33 315	22
45 - 55	931 886	68	875 105	70	56 781	52
55 - 65	1 635 787	152	1 526 442	152	109 345	152
65 und mehr	4 091 607	243	3 927 601	244	164 006	235
nach Ländern						
Baden-Württemberg	981 538	92	891 041	95	90 497	71
Bayern	1 128 646	90	1 057 998	93	70 648	58
Berlin	346 826	101	321 718	109	25 108	55
Brandenburg	252 946	103	251 849	105	1 097	20
Bremen	58 242	89	53 834	94	4 408	54
Hamburg	130 153	75	117 537	78	12 616	54
Hessen	608 624	101	556 025	105	52 599	71
Mecklenburg-Vorpommern	173 237	109	172 577	110	660	19
Niedersachsen	664 802	85	645 297	88	19 505	41
Nordrhein-Westfalen	1 771 959	101	1 672 223	106	99 736	57
Rheinland-Pfalz	310 299	78	299 434	81	10 865	36
Saarland	101 280	102	98 399	107	2 881	39
Sachsen	377 550	93	375 320	95	2 230	22
Sachsen-Anhalt	180 163	80	179 357	82	806	16
Schleswig-Holstein	262 626	93	255 949	96	6 677	49
Thüringen	200 074	93	199 373	94	701	16
nach Grad der Behinderung (GdB)						
(GdB) 50	2 410 406	x	2 277 119	x	133 287	x
(GdB) 60	1 202 750	x	1 133 200	x	69 550	x
(GdB) 70	830 074	x	783 675	x	46 399	x
(GdB) 80	904 636	x	858 504	x	46 132	x
(GdB) 90	385 292	x	367 102	x	18 190	x
(GdB) 100	1 815 807	x	1 728 331	x	87 476	x

¹⁾ Bevölkerung am 31.12.2013 - vorläufige Ergebnisse auf Grundlage des Zensus 2011,
Zensusdaten mit dem Stand vom 10.04.2014.

2.1 Schwerbehinderte Menschen am 31.12.2013 nach Art der schwersten Behinderung und Altersgruppen

Lfd. Nr.	Art der schwersten Behinderung	Insgesamt	Davon im Alter von ... bis unter ... Jahren	
			unter 4	4 - 6
	Verlust oder Teilverlust von Gliedmaßen			
1	eines Armes	15 413	86	49
2	eines Beines	35 771	16	11
3	beider Arme	2 106	3	5
4	beider Beine	6 366	3	-
5	eines Armes und eines Beines	1 380	1	2
6	von drei oder vier Gliedmaßen	1 354	2	1
7	Zusammen ...	62 390	111	68
	Funktionseinschränkung von Gliedmaßen			
8	eines Armes	51 549	106	80
9	eines Beines	168 835	67	61
10	beider Arme	22 099	31	24
11	beider Beine	585 226	189	102
12	eines Armes und eines Beines	47 793	32	45
13	von drei Gliedmaßen	15 488	3	4
14	beider Arme und beider Beine	94 096	83	99
15	Zusammen ...	985 086	511	415
	Funktionseinschränkung der Wirbelsäule und des Rumpfes, Deformierung des Brustkorbes			
16	Deformierung des Brustkorbes mit Funktionseinschränkung der Wirbelsäule	2 967	1	-
17	Funktionseinschränkung der Wirbelsäule	388 450	17	17
18	Funktionseinschränkung der Wirbelsäule und der Gliedmaßen	493 217	51	40
19	sonstige Einschränkungen der Stützfunktion des Rumpfes	21 587	7	8
20	Zusammen ...	906 221	76	65
	Blindheit und Sehbehinderung			
21	Blindheit oder Verlust beider Augen	74 889	170	141
22	hochgradige Sehbehinderung	49 103	68	51
23	sonstige Sehbehinderung	233 026	159	238
24	Zusammen ...	357 018	397	430
	Sprach- oder Sprechstörungen, Taubheit, Schwerhörigkeit, Gleichgewichtsstörungen			
25	Sprach- oder Sprechstörungen	6 992	20	59
26	Taubheit	28 090	246	206
27	Taubheit kombiniert mit Störungen der Sprachentwicklung und entsprechenden Störungen der geistigen Entwicklung	21 627	268	274
28	Schwerhörigkeit, auch kombiniert mit Gleichgewichtsstörungen	250 721	305	334
29	Gleichgewichtsstörungen	8 369	-	1
30	Zusammen ...	315 799	839	874
	Verlust einer Brust oder beider Brüste, Entstellungen u. a.			
31	Kleinwuchs	1 691	4	-
32	Entstellung, belastigende oder abstoßende Absonderungen oder Gerüche	3 481	245	101
33	Verlust einer Brust oder beider Brüste	175 525	-	-
34	Zusammen ...	180 697	249	101
	Beeinträchtigung der Funktion von inneren Organen bzw. Organsystemen			
35	von Herz-Kreislauf	244 250	792	412
36	von Herz-Kreislauf und einem oder mehreren weiteren inneren Organen	229 713	171	107
37	der oberen Atemwege	19 780	125	68
38	der oberen Atemwege und eines oder mehrerer weiterer innerer Organe	11 177	17	16
39	der tieferen Atemwege und Lungen	160 491	93	76
40	der tieferen Atemwege und Lungen sowie eines oder mehrerer weiterer innerer Organe	93 824	40	24
41	der Verdauungsorgane	195 407	408	195
42	der Verdauungsorgane und eines oder mehrerer weiterer innerer Organe	92 531	59	49
43	der Hamorgane	118 128	153	151
44	der Hamorgane und eines oder mehrerer weiterer innerer Organe	73 952	33	39
45	der Geschlechtsorgane	233 886	14	10
46	der Geschlechtsorgane und eines oder mehrerer weiterer innerer Organe	74 603	5	10
47	der inneren Sekretion und/oder des Stoffwechsels	169 205	417	719
48	der inneren Sekretion und/oder des Stoffwechsels u. eines o. mehr. weit. inn. Organe	78 083	55	98
49	des Blutes und des retikulo-endothelialen Systems	55 269	342	477
50	des Blutes und des retikulo-endothelialen Systems u. eines o. mehr. weit. inn. Organe	20 257	23	22
51	Zusammen ...	1 870 556	2 747	2 473
	Querschnittlähmung, zerebrale Störungen, geistig-seelische Behinderungen, Suchtkrankheiten			
52	Querschnittlähmung	17 031	9	15
53	himorganische Anfälle (auch mit geistig-seelischen Störungen) ohne neurologische Ausfallerscheinungen am Bewegungsapparat	97 404	297	326
54	himorganische Anfälle (auch mit geistig-seelischen Störungen) mit neurologischen Ausfallerscheinungen am Bewegungsapparat	58 890	259	257
55	himorganisches Psychosyndrom (Hirnleistungsschwäche, organische Wesensänderung) ohne neurologische Ausfallerscheinungen am Bewegungsapparat; symptomatische Psychosen	211 156	273	287
56	himorganisches Psychosyndrom (Hirnleistungsschwäche, organische Wesensänderung) mit neurologischen Ausfallerscheinungen am Bewegungsapparat	309 549	585	773
57	Störungen der geistigen Entwicklung (z.B. Lernbehinderung, geistige Behinderung)	298 813	2 301	2 996
58	körperlich nicht begründbare (endogene) Psychosen (Schizophrenie, affektive Psychosen)	213 318	20	29
59	Neurosen, Persönlichkeits- und Verhaltensstörungen	275 725	31	132
60	Suchtkrankheiten	57 121	1	2
61	Zusammen ...	1 539 007	3 776	4 817
	Sonstige und ungenügend bezeichnete Behinderungen			
62	nur Behinderungen mit Einzel-GdB unter 25	57 745	13	18
63	anderweitig nicht einzuordnende oder ungenügend bezeichnete Behinderungen	1 274 446	5 209	4 848
64	Zusammen ...	1 332 191	5 222	4 866
65	Insgesamt ...	7 548 965	13 928	14 109

2.1 Schwerbehinderte Menschen am 31.12.2013 nach Art der schwersten Behinderung und Altersgruppen

Davon im Alter von ... bis unter ... Jahren												Lfd. Nr.
6 - 15	15 - 18	18 - 25	25 - 35	35 - 45	45 - 55	55 - 60	60 - 62	62 - 65	65 - 70	70 - 75	75 und mehr	
277	115	331	665	964	2 169	1 300	580	871	1 220	1 576	5 210	1
81	39	183	660	1 473	4 491	3 045	1 284	2 226	3 431	5 056	13 775	2
15	10	36	83	143	379	189	91	134	180	230	608	3
14	16	42	92	196	581	455	235	387	651	908	2 786	4
8	8	21	63	95	200	120	55	83	115	176	433	5
8	3	24	60	97	209	106	67	82	125	151	419	6
403	191	637	1 623	2 968	8 029	5 215	2 312	3 783	5 722	8 097	23 231	7
528	299	931	1 928	3 093	7 854	5 223	2 495	4 145	5 533	6 268	13 066	8
456	225	842	2 356	5 396	17 111	14 941	7 554	13 360	19 388	24 645	62 433	9
98	59	155	383	791	2 775	2 280	1 258	2 296	3 147	3 203	5 599	10
942	433	1 619	4 240	9 214	34 060	37 558	22 444	42 041	65 974	85 824	280 586	11
322	120	508	1 278	2 266	5 587	4 147	2 058	3 494	5 088	6 620	16 228	12
51	23	70	248	446	1 355	1 148	625	1 115	1 710	2 225	6 465	13
696	380	1 115	2 624	4 673	11 899	9 011	4 272	7 444	10 378	12 428	28 994	14
3 093	1 539	5 240	13 057	25 879	80 641	74 308	40 706	73 895	111 218	141 213	413 371	15
11	6	11	44	98	362	253	131	217	313	468	1 052	16
166	155	741	2 142	6 644	31 160	33 716	19 538	36 331	54 819	64 453	138 551	17
265	169	525	1 814	6 119	30 055	34 270	20 654	39 236	62 816	78 424	218 779	18
31	19	80	176	462	1 661	1 356	699	1 242	1 944	3 540	10 362	19
473	349	1 357	4 176	13 323	63 238	69 595	41 022	77 026	119 892	146 885	368 744	20
1 005	421	1 439	2 842	3 863	6 737	3 775	1 625	2 776	4 089	6 226	39 780	21
420	179	554	1 043	1 426	2 862	1 857	838	1 486	2 310	3 844	32 165	22
1 584	820	2 421	4 706	7 193	18 751	15 274	7 714	13 706	19 768	26 474	114 218	23
3 009	1 420	4 414	8 591	12 482	28 350	20 906	10 177	17 968	26 167	36 544	186 163	24
306	102	294	398	570	1 146	770	340	512	720	693	1 062	25
1 064	338	1 182	2 568	3 200	4 475	2 317	823	1 350	1 980	2 331	6 010	26
1 469	543	1 449	2 621	3 231	3 743	1 516	552	845	1 386	1 351	2 379	27
2 106	912	2 684	5 003	8 021	20 395	19 122	11 252	21 628	31 913	34 114	92 932	28
11	7	51	109	167	514	426	240	486	878	1 354	4 125	29
4 956	1 902	5 660	10 699	15 189	30 273	24 151	13 207	24 821	36 877	39 843	106 508	30
14	9	60	168	210	453	206	58	108	118	125	158	31
256	51	68	123	223	506	325	137	192	270	346	638	32
2	3	32	1 149	7 746	32 033	20 664	9 532	15 465	21 910	25 348	41 641	33
272	63	160	1 440	8 179	32 992	21 195	9 727	15 765	22 298	25 819	42 437	34
1 588	462	1 295	2 552	4 414	16 486	17 272	9 944	17 952	27 562	37 369	106 150	35
466	161	496	999	2 311	10 898	13 660	8 459	16 145	25 720	35 843	114 277	36
184	34	77	200	507	2 630	2 641	1 376	2 121	2 665	2 819	4 333	37
53	10	40	90	213	1 028	1 174	629	1 044	1 668	1 978	3 217	38
449	206	522	1 321	3 423	17 594	19 853	10 683	17 895	23 510	25 400	39 466	39
208	76	219	534	1 383	7 009	8 968	5 134	8 978	13 529	15 953	31 769	40
746	273	915	3 343	8 557	29 992	24 580	11 532	17 813	22 965	26 317	47 771	41
255	99	285	950	2 422	10 024	9 404	4 577	7 928	11 009	14 334	31 136	42
651	215	816	2 448	5 383	16 349	12 948	6 262	10 406	13 338	16 820	32 188	43
193	80	319	955	2 441	7 474	6 527	3 247	5 792	8 529	11 939	26 384	44
71	62	478	3 349	10 726	35 885	26 937	13 371	22 881	32 333	39 352	48 417	45
19	19	71	376	1 391	5 769	5 687	3 293	6 054	10 389	14 958	26 562	46
7 687	3 481	6 737	10 590	15 018	30 519	20 154	9 432	15 702	17 744	14 576	16 429	47
877	444	1 006	1 728	3 583	11 508	10 082	5 383	8 944	11 226	9 672	13 477	48
1 719	585	1 410	2 791	4 303	10 324	6 557	3 071	4 765	5 703	5 810	7 412	49
178	55	245	541	1 331	3 801	2 218	1 040	1 722	2 313	2 590	4 178	50
15 344	6 262	14 931	32 767	67 406	217 290	188 662	97 433	166 142	230 203	275 730	553 166	51
120	67	458	1 552	2 488	4 306	1 781	643	922	1 190	1 425	2 055	52
2 350	934	3 309	7 579	10 418	20 966	10 671	4 341	6 531	7 934	8 076	13 672	53
2 002	920	2 771	5 212	6 421	10 993	5 397	2 060	3 147	3 920	4 647	10 884	54
2 116	966	3 705	6 887	9 656	22 536	15 493	7 377	12 000	16 828	24 009	89 023	55
5 640	2 197	6 282	10 582	14 537	33 220	22 696	10 666	18 302	27 246	37 792	119 031	56
27 285	11 799	35 320	51 829	43 855	61 166	21 784	6 706	8 369	8 193	7 694	9 516	57
388	233	2 631	15 973	27 564	54 402	28 696	11 529	17 125	18 697	16 575	19 456	58
2 067	949	4 397	12 528	23 078	62 348	46 105	22 453	33 341	30 490	18 201	19 605	59
30	13	279	2 074	4 657	16 524	10 519	4 193	5 662	5 760	4 300	3 107	60
41 998	18 078	59 152	114 216	142 674	286 461	163 142	69 968	105 399	120 258	122 719	286 349	61
108	56	204	497	1 253	4 575	4 923	3 131	6 174	8 726	9 026	19 041	62
30 191	11 482	28 760	49 536	73 989	180 037	125 861	60 537	98 636	130 593	140 602	334 165	63
30 299	11 538	28 964	50 033	75 242	184 612	130 784	63 668	104 810	139 319	149 628	353 206	64
99 847	41 342	120 515	236 602	363 342	931 886	697 958	348 220	589 609	811 954	946 478	2 333 175	65

2.2 Schwerbehinderte Menschen am 31.12.2013 nach Art der schwersten Behinderung und Grad der Behinderung

Lfd. Nr.	Art der schwersten Behinderung	Insgesamt	
		Anzahl	%
	Verlust oder Teilverlust von Gliedmaßen		
1	eines Armes	15 413	0,2
2	eines Beines	35 771	0,5
3	beider Arme	2 106	0,0
4	beider Beine	6 366	0,1
5	eines Armes und eines Beines	1 380	0,0
6	von drei oder vier Gliedmaßen	1 354	0,0
7	Zusammen ...	62 390	0,8
	Funktionseinschränkung von Gliedmaßen		
8	eines Armes	51 549	0,7
9	eines Beines	168 835	2,2
10	beider Arme	22 099	0,3
11	beider Beine	585 226	7,8
12	eines Armes und eines Beines	47 793	0,6
13	von drei Gliedmaßen	15 488	0,2
14	beider Arme und beider Beine	94 096	1,2
15	Zusammen ...	985 086	13,0
	Funktionseinschränkung der Wirbelsäule und des Rumpfes, Deformierung des Brustkorbes		
16	Deformierung des Brustkorbes mit Funktionseinschränkung der Wirbelsäule	2 967	0,0
17	Funktionseinschränkung der Wirbelsäule	388 450	5,1
18	Funktionseinschränkung der Wirbelsäule und der Gliedmaßen	493 217	6,5
19	sonstige Einschränkungen der Stützfunktion des Rumpfes	21 587	0,3
20	Zusammen ...	906 221	12,0
	Blindheit und Sehbehinderung		
21	Blindheit oder Verlust beider Augen	74 889	1,0
22	hochgradige Sehbehinderung	49 103	0,7
23	sonstige Sehbehinderung	233 026	3,1
24	Zusammen ...	357 018	4,7
	Sprach- oder Sprechstörungen, Taubheit, Schwerhörigkeit, Gleichgewichtsstörungen		
25	Sprach- oder Sprechstörungen	6 992	0,1
26	Taubheit	28 090	0,4
27	Taubheit kombiniert mit Störungen der Sprachentwicklung und entsprechenden Störungen der geistigen Entwicklung	21 627	0,3
28	Schwerhörigkeit, auch kombiniert mit Gleichgewichtsstörungen	250 721	3,3
29	Gleichgewichtsstörungen	8 369	0,1
30	Zusammen ...	315 799	4,2
	Verlust einer Brust oder beider Brüste, Entstellungen u. a.		
31	Kleinwuchs	1 691	0,0
32	Entstellung, belästigende oder abstoßende Absonderungen oder Gerüche	3 481	0,0
33	Verlust einer Brust oder beider Brüste	175 525	2,3
34	Zusammen ...	180 697	2,4
	Beeinträchtigung der Funktion von inneren Organen bzw. Organsystemen		
35	von Herz-Kreislauf	244 250	3,2
36	von Herz-Kreislauf und einem oder mehreren weiteren inneren Organen	229 713	3,0
37	der oberen Atemwege	19 780	0,3
38	der oberen Atemwege und eines oder mehrerer weiterer innerer Organe	11 177	0,1
39	der tieferen Atemwege und Lungen	160 491	2,1
40	der tieferen Atemwege und Lungen sowie eines oder mehrerer weiterer innerer Organe	93 824	1,2
41	der Verdauungsorgane	195 407	2,6
42	der Verdauungsorgane und eines oder mehrerer weiterer innerer Organe	92 531	1,2
43	der Harnorgane	118 128	1,6
44	der Harnorgane und eines oder mehrerer weiterer innerer Organe	73 952	1,0
45	der Geschlechtsorgane	233 886	3,1
46	der Geschlechtsorgane und eines oder mehrerer weiterer innerer Organe	74 603	1,0
47	der inneren Sekretion und/oder des Stoffwechsels	169 205	2,2
48	der inneren Sekretion und/oder des Stoffwechsels u. eines o. mehr. weit. inn. Organe	78 083	1,0
49	des Blutes und des retikulo-endothelialen Systems	55 269	0,7
50	des Blutes und des retikulo-endothelialen Systems u. eines o. mehr. weit. inn. Organe	20 257	0,3
51	Zusammen ...	1 870 556	24,8
	Querschnittlähmung, zerebrale Störungen, geistig-seelische Behinderungen, Suchtkrankheiten		
52	Querschnittlähmung	17 031	0,2
53	himorganische Anfälle (auch mit geistig-seelischen Störungen) ohne neurologische Ausfallserscheinungen am Bewegungsapparat	97 404	1,3
54	himorganische Anfälle (auch mit geistig-seelischen Störungen) mit neurologischen Ausfallserscheinungen am Bewegungsapparat	58 890	0,8
55	himorganisches Psychosyndrom (Hirnleistungsschwäche, organische Wesensänderung) ohne neurologische Ausfallserscheinungen am Bewegungsapparat; symptomatische Psychosen	211 156	2,8
56	himorganisches Psychosyndrom (Hirnleistungsschwäche, organische Wesensänderung) mit neurologischen Ausfallserscheinungen am Bewegungsapparat	309 549	4,1
57	Störungen der geistigen Entwicklung (z.B. Lernbehinderung, geistige Behinderung)	298 813	4,0
58	körperlich nicht begründbare (endogene) Psychosen (Schizophrenie, affektive Psychosen)	213 318	2,8
59	Neurosen, Persönlichkeits- und Verhaltensstörungen	275 725	3,7
60	Suchtkrankheiten	57 121	0,8
61	Zusammen ...	1 539 007	20,4
	Sonstige und ungenügend bezeichnete Behinderungen		
62	nur Behinderungen mit Einzel-GdB unter 25	57 745	0,8
63	anderweitig nicht einzuordnende oder ungenügend bezeichnete Behinderungen	1 274 446	16,9
64	Zusammen ...	1 332 191	17,6
65	Insgesamt ...	7 548 965	100

2.2 Schwerbehinderte Menschen am 31.12.2013 nach Art der schwersten Behinderung und Grad der Behinderung

Grad der Behinderung						Lfd. Nr.
50	60	70	80	90	100	
Anzahl						
4 171	2 181	2 070	1 989	942	4 060	1
5 622	3 844	5 837	6 040	3 931	10 497	2
535	269	192	199	100	811	3
873	582	498	747	492	3 174	4
235	173	161	187	74	550	5
324	165	152	166	109	438	6
11 760	7 214	8 910	9 328	5 648	19 530	7
24 899	10 304	5 997	4 942	1 793	3 614	8
72 528	35 307	21 560	16 010	7 308	16 122	9
10 445	4 323	2 360	1 871	819	2 281	10
186 748	122 205	84 329	68 425	35 232	88 287	11
11 054	7 590	6 499	7 004	3 360	12 286	12
4 114	3 095	2 315	1 903	1 059	3 002	13
24 795	15 780	12 446	11 846	5 983	23 246	14
334 583	198 604	135 506	112 001	55 554	148 838	15
1 122	584	411	370	145	335	16
198 519	77 328	42 681	28 050	12 881	28 991	17
205 893	98 059	61 886	47 173	22 492	57 714	18
8 130	4 462	2 902	2 259	1 017	2 817	19
413 664	180 433	107 880	77 852	36 535	89 857	20
-	-	-	-	-	74 889	21
-	-	-	-	-	49 103	22
51 857	29 558	29 395	29 537	24 176	68 503	23
51 857	29 558	29 395	29 537	24 176	192 495	24
2 013	939	605	1 097	393	1 945	25
186	119	691	5 109	2 344	19 641	26
-	-	-	-	-	21 627	27
79 434	47 589	40 900	31 905	16 445	34 448	28
2 114	1 291	1 324	1 235	654	1 751	29
83 747	49 938	43 520	39 346	19 836	79 412	30
518	289	217	260	80	327	31
1 518	561	308	358	132	604	32
69 458	38 326	15 213	21 932	6 621	23 975	33
71 494	39 176	15 738	22 550	6 833	24 906	34
99 503	50 843	34 787	24 809	10 336	23 972	35
64 732	44 215	34 779	30 576	14 864	40 547	36
4 984	2 422	1 721	3 714	1 108	5 831	37
2 494	1 547	1 127	1 539	726	3 744	38
48 343	27 321	18 642	22 143	9 781	34 261	39
19 227	14 517	11 756	12 190	7 371	28 763	40
46 372	23 682	14 801	38 620	11 817	60 115	41
16 276	11 084	8 765	12 120	6 668	37 618	42
27 344	19 418	9 537	13 640	4 419	43 770	43
11 199	8 781	6 673	7 335	3 679	36 285	44
89 934	40 217	16 598	44 211	11 445	31 481	45
13 115	11 714	9 118	12 439	6 493	21 724	46
107 682	29 806	12 983	8 793	2 756	7 185	47
34 931	17 468	9 707	6 489	2 685	6 803	48
14 767	8 733	4 896	8 484	2 137	16 252	49
3 677	2 875	2 276	2 858	1 169	7 402	50
604 580	314 643	198 166	249 960	97 454	405 753	51
205	211	316	787	444	15 068	52
28 153	15 914	11 652	12 838	5 161	23 686	53
7 268	5 458	5 440	8 047	3 882	28 795	54
36 617	20 924	20 908	29 762	13 580	89 365	55
35 728	25 996	28 582	42 982	22 100	154 161	56
38 207	18 492	22 313	50 619	10 327	158 855	57
83 091	35 077	25 933	29 730	7 036	32 451	58
164 032	49 514	24 217	17 883	5 265	14 814	59
17 983	11 607	8 740	8 008	2 713	8 070	60
411 284	183 193	148 101	200 656	70 508	525 265	61
36 753	8 712	3 971	3 045	1 505	3 759	62
390 684	191 279	138 887	160 361	67 243	325 992	63
427 437	199 991	142 858	163 406	68 748	329 751	64
2 410 406	1 202 750	830 074	904 636	385 292	1 815 807	65

2.3 Schwerbehinderte Menschen am 31.12.2013 nach Art der schwersten Behinderung und Ursache der schwersten Behinderung

Lfd. Nr.	Art der schwersten Behinderung	Insgesamt	Angeborene Behinderung
1	Verlust oder Teilverlust von Gliedmaßen		
2	eines Armes	15 413	1 820
3	eines Beines	35 771	393
4	beider Arme	2 106	303
5	beider Beine	6 366	123
6	eines Armes und eines Beines	1 380	128
7	von drei oder vier Gliedmaßen	1 354	143
	Zusammen ...	62 390	2 910
8	Funktionseinschränkung von Gliedmaßen		
9	eines Armes	51 549	4 991
10	eines Beines	168 835	4 715
11	beider Arme	22 099	1 561
12	beider Beine	585 226	11 949
13	eines Armes und eines Beines	47 793	3 154
14	von drei Gliedmaßen	15 488	609
15	beider Arme und beider Beine	94 096	5 255
	Zusammen ...	985 086	32 234
16	Funktionseinschränkung der Wirbelsäule und des Rumpfes, Deformierung des Brustkorbes		
17	Deformierung des Brustkorbes mit Funktionseinschränkung der Wirbelsäule	2 967	274
18	Funktionseinschränkung der Wirbelsäule	388 450	1 938
19	Funktionseinschränkung der Wirbelsäule und der Gliedmaßen	493 217	2 465
20	sonstige Einschränkungen der Stützfunktion des Rumpfes	21 587	927
	Zusammen ...	906 221	5 604
21	Blindheit und Sehbehinderung		
22	Blindheit oder Verlust beider Augen	74 889	5 483
23	hochgradige Sehbehinderung	49 103	1 361
24	sonstige Sehbehinderung	233 026	5 402
	Zusammen ...	357 018	12 246
25	Sprach- oder Sprechstörungen, Taubheit, Schwerhörigkeit, Gleichgewichtsstörungen		
26	Sprach- oder Sprechstörungen	6 992	864
27	Taubheit	28 090	7 761
28	Taubheit kombiniert mit Störungen der Sprachentwicklung und entsprechenden Störungen der geistigen Entwicklung	21 627	10 286
29	Schwerhörigkeit, auch kombiniert mit Gleichgewichtsstörungen	250 721	6 577
30	Gleichgewichtsstörungen	8 369	93
	Zusammen ...	315 799	25 581
31	Verlust einer Brust oder beider Brüste, Entstellungen u. a.		
32	Kleinwuchs	1 691	830
33	Entstellung, belästigende oder abstoßende Absonderungen oder Gerüche	3 481	670
34	Verlust einer Brust oder beider Brüste	175 525	-
	Zusammen ...	180 697	1 500
35	Beeinträchtigung der Funktion von inneren Organen bzw. Organsystemen		
36	von Herz-Kreislauf	244 250	3 810
37	von Herz-Kreislauf und einem oder mehreren weiteren inneren Organen	229 713	1 199
38	der oberen Atemwege	19 780	268
39	der oberen Atemwege und eines oder mehrerer weiterer innerer Organe	11 177	100
40	der tieferen Atemwege und Lungen	160 491	576
41	der tieferen Atemwege und Lungen sowie eines oder mehrerer weiterer innerer Organe	93 824	340
42	der Verdauungsorgane	195 407	885
43	der Verdauungsorgane und eines oder mehrerer weiterer innerer Organe	92 531	370
44	der Harnorgane	118 128	905
45	der Harnorgane und eines oder mehrerer weiterer innerer Organe	73 952	536
46	der Geschlechtsorgane	233 886	144
47	der Geschlechtsorgane und eines oder mehrerer weiterer innerer Organe	74 603	79
48	der inneren Sekretion und/oder des Stoffwechsels	169 205	1 905
49	der inneren Sekretion und/oder des Stoffwechsels u. eines o. mehr. weit. inn. Organe	78 083	567
50	des Blutes und des retikulo-endothelialen Systems	55 269	1 133
51	des Blutes und des retikulo-endothelialen Systems u. eines o. mehr. weit. inn. Organe	20 257	267
	Zusammen ...	1 870 556	13 084
52	Querschnittslähmung, zerebrale Störungen, geistig-seelische Behinderungen, Suchtkrankheiten		
53	Querschnittslähmung	17 031	1 111
54	hirnorganische Anfälle (auch mit geistig-seelischen Störungen) ohne neurologische Ausfallserscheinungen am Bewegungsapparat	97 404	8 483
55	hirnorganische Anfälle (auch mit geistig-seelischen Störungen) mit neurologischen Ausfallserscheinungen am Bewegungsapparat	58 890	9 225
56	hirnorganisches Psychosyndrom (Hirnleistungsschwäche, organische Wesensänderung) ohne neurologische Ausfallserscheinungen am Bewegungsapparat; symptomatische Psychosen	211 156	-
57	hirnorganisches Psychosyndrom (Hirnleistungsschwäche, organische Wesensänderung) mit neurologischen Ausfallserscheinungen am Bewegungsapparat	309 549	-
58	Störungen der geistigen Entwicklung (z.B. Lernbehinderung, geistige Behinderung)	298 813	147 504
59	körperlich nicht begründbare (endogene) Psychosen (Schizophrenie, affektive Psychosen)	213 318	-
60	Neurosen, Persönlichkeits- und Verhaltensstörungen	275 725	-
61	Suchtkrankheiten	57 121	-
	Zusammen ...	1 539 007	166 323
62	Sonstige und ungenügend bezeichnete Behinderungen		
63	nur Behinderungen mit Einzel-GdB unter 25	57 745	203
64	anderweitig nicht einzuordnende oder ungenügend bezeichnete Behinderungen	1 274 446	38 623
	Zusammen ...	1 332 191	38 826
65	Insgesamt ...	7 548 965	298 308

2.3 Schwerbehinderte Menschen am 31.12.2013 nach Art der schwersten Behinderung und Ursache der schwersten Behinderung

Arbeitsunfall (einschl. Wege- und Betriebs- wegeunfall), Berufskrankheit	Verkehrsunfall	Häuslicher Unfall	Sonstiger oder nicht näher bezeichneter Unfall	Anerkannte Kriegs-, Wehr- dienst- oder Zivildienst- beschädigung	Allgemeine Krankheit (einschließlich Impfschaden)	Sonstige, mehrere oder ungenügend bezeichnete Ursachen	Lfd. Nr.
2 316	491	267	801	1 508	5 706	2 504	1
3 397	3 014	165	1 201	3 136	19 903	4 562	2
351	45	43	115	170	884	195	3
324	226	22	186	293	3 852	1 340	4
97	94	7	53	115	726	160	5
143	55	16	53	62	690	192	6
6 628	3 925	520	2 409	5 284	31 761	8 953	7
7 476	2 867	993	2 897	3 012	25 809	3 504	8
11 356	6 804	1 253	4 813	4 361	119 277	16 256	9
1 185	341	148	432	415	15 680	2 337	10
5 457	3 082	564	1 982	1 867	511 463	48 862	11
1 896	1 249	152	511	773	34 226	5 832	12
858	488	60	215	342	10 739	2 177	13
678	590	93	317	267	75 141	11 755	14
28 906	15 421	3 263	11 167	11 037	792 335	90 723	15
38	13	5	12	75	2 302	248	16
1 393	601	246	508	445	351 818	31 501	17
2 260	1 051	258	801	654	432 153	53 575	18
281	148	22	90	144	17 728	2 247	19
3 972	1 813	531	1 411	1 318	804 001	87 571	20
268	216	46	196	487	62 412	5 781	21
73	53	19	26	75	43 185	4 311	22
1 902	715	355	1 183	1 156	203 941	18 372	23
2 243	984	420	1 405	1 718	309 538	28 464	24
22	32	3	10	21	5 375	665	25
44	19	17	31	92	18 648	1 478	26
9	10	18	27	36	10 219	1 022	27
1 062	135	48	123	531	221 059	21 186	28
21	6	4	12	10	6 675	1 548	29
1 158	202	90	203	690	261 976	25 899	30
1	-	-	2	-	757	101	31
61	62	32	37	93	2 353	173	32
12	8	11	42	35	168 180	7 237	33
74	70	43	81	128	171 290	7 511	34
96	39	22	43	253	226 255	13 732	35
63	19	10	32	177	205 038	23 175	36
72	28	8	10	76	18 448	870	37
38	18	3	4	51	10 163	800	38
1 139	62	15	38	1 201	148 301	9 159	39
601	35	33	22	627	81 128	11 038	40
189	56	16	48	255	182 514	11 444	41
119	36	8	20	156	80 592	11 230	42
143	93	12	62	143	110 806	5 964	43
103	67	6	42	115	64 209	8 874	44
47	10	8	41	79	212 739	20 818	45
18	7	5	10	33	59 995	14 456	46
59	20	14	26	56	156 943	10 182	47
19	7	10	15	23	65 117	12 325	48
35	12	5	8	15	50 668	3 393	49
8	5	1	1	11	16 799	3 165	50
2 749	514	176	422	3 271	1 689 715	160 625	51
1 645	2 617	366	1 673	96	8 216	1 307	52
477	697	97	383	395	76 580	10 292	53
264	604	75	270	253	43 984	4 215	54
1 965	2 685	266	1 026	884	179 725	24 605	55
2 303	4 198	456	1 519	644	282 707	17 722	56
136	258	88	176	65	136 832	13 754	57
-	-	-	-	-	194 296	19 022	58
278	126	27	108	317	241 998	32 871	59
12	12	8	20	29	50 665	6 375	60
7 080	11 197	1 383	5 175	2 683	1 215 003	130 163	61
479	98	31	82	203	51 129	5 520	62
13 901	3 948	748	2 376	7 839	1 090 065	116 946	63
14 380	4 046	779	2 458	8 042	1 141 194	122 466	64
67 190	38 172	7 205	24 731	34 171	6 416 813	662 375	65

2.4 Schwerbehinderte Menschen am 31.12.2013 nach Ursache der schwersten Behinderung, Grad der Behinderung und Geschlecht

Lfd. Nr.	Ursache der schwersten Behinderung	Insgesamt	
		Anzahl	%
Männlich			
1	Angeborene Behinderung	165 679	4,3
2	Arbeitsunfall (einschl. Wege- und Betriebswegeunfall), Berufskrankheit	57 692	1,5
3	Verkehrsunfall	27 758	0,7
4	Häuslicher Unfall	4 627	0,1
5	Sonstiger oder nicht näher bezeichneter Unfall	17 475	0,5
6	Anerkannte Kriegs-, Wehrdienst- oder Zivildienstbeschädigung	30 271	0,8
7	Allgemeine Krankheit (einschl. Impfschaden)	3 217 638	83,5
8	Sonstige, mehrere oder ungenügend bezeichnete Ursachen	330 428	8,6
9	Zusammen ...	3 851 568	100
Weiblich			
10	Angeborene Behinderung	132 629	3,6
11	Arbeitsunfall (einschl. Wege- und Betriebswegeunfall), Berufskrankheit	9 498	0,3
12	Verkehrsunfall	10 414	0,3
13	Häuslicher Unfall	2 578	0,1
14	Sonstiger oder nicht näher bezeichneter Unfall	7 256	0,2
15	Anerkannte Kriegs-, Wehrdienst- oder Zivildienstbeschädigung	3 900	0,1
16	Allgemeine Krankheit (einschl. Impfschaden)	3 199 175	86,5
17	Sonstige, mehrere oder ungenügend bezeichnete Ursachen	331 947	9,0
18	Zusammen ...	3 697 397	100
Insgesamt			
19	Angeborene Behinderung	298 308	4,0
20	Arbeitsunfall (einschl. Wege- und Betriebswegeunfall), Berufskrankheit	67 190	0,9
21	Verkehrsunfall	38 172	0,5
22	Häuslicher Unfall	7 205	0,1
23	Sonstiger oder nicht näher bezeichneter Unfall	24 731	0,3
24	Anerkannte Kriegs-, Wehrdienst- oder Zivildienstbeschädigung	34 171	0,5
25	Allgemeine Krankheit (einschl. Impfschaden)	6 416 813	85,0
26	Sonstige, mehrere oder ungenügend bezeichnete Ursachen	662 375	8,8
27	Insgesamt ...	7 548 965	100

**2.4 Schwerbehinderte Menschen am 31.12.2013 nach Ursache der schwersten Behinderung,
Grad der Behinderung und Geschlecht**

Grad der Behinderung						Lfd. Nr.
50	60	70	80	90	100	
Anzahl						

Männlich

21 428	10 772	10 802	22 079	5 388	95 210	1
21 648	11 288	7 446	5 778	2 645	8 887	2
7 755	4 259	3 417	3 570	1 421	7 336	3
1 778	742	483	432	166	1 026	4
6 081	2 693	2 015	1 744	732	4 210	5
6 636	4 363	4 029	3 911	2 439	8 893	6
1 077 491	517 447	352 143	383 307	160 969	726 281	7
112 469	52 788	37 385	39 303	17 018	71 465	8
1 255 286	604 352	417 720	460 124	190 778	923 308	9

Weiblich

16 837	8 770	8 378	16 225	4 527	77 892	10
3 567	1 851	1 210	988	436	1 446	11
3 047	1 665	1 235	1 285	506	2 676	12
901	420	272	272	107	606	13
2 427	1 178	865	794	350	1 642	14
852	632	489	560	319	1 048	15
1 015 738	528 458	360 925	385 174	170 460	738 420	16
111 751	55 424	38 980	39 214	17 809	68 769	17
1 155 120	598 398	412 354	444 512	194 514	892 499	18

Insgesamt

38 265	19 542	19 180	38 304	9 915	173 102	19
25 215	13 139	8 656	6 766	3 081	10 333	20
10 802	5 924	4 652	4 855	1 927	10 012	21
2 679	1 162	755	704	273	1 632	22
8 508	3 871	2 880	2 538	1 082	5 852	23
7 488	4 995	4 518	4 471	2 758	9 941	24
2 093 229	1 045 905	713 068	768 481	331 429	1 464 701	25
224 220	108 212	76 365	78 517	34 827	140 234	26
2 410 406	1 202 750	830 074	904 636	385 292	1 815 807	27

2.5 Schwerbehinderte Menschen am 31.12.2013 nach Altersgruppen und Ursache der schwersten Behinderung

Lfd. Nr.	Alter von ... bis unter ... Jahren	Geschlecht	Insgesamt	Angeborene Behinderung	Arbeitsunfall (einschl. Wege- und Betriebs- wegeunfall), Berufskrankheit
1	unter 4	männlich	7 731	2 394	2
2		weiblich	6 197	1 938	1
3		Zusammen ...	13 928	4 332	3
4	4 - 6	männlich	8 273	2 133	-
5		weiblich	5 836	1 572	1
6		Zusammen ...	14 109	3 705	1
7	6 - 15	männlich	60 749	14 272	7
8		weiblich	39 098	9 642	6
9		Zusammen ...	99 847	23 914	13
10	15 - 18	männlich	24 624	5 904	16
11		weiblich	16 718	4 150	9
12		Zusammen ...	41 342	10 054	25
13	18 - 25	männlich	69 808	16 147	154
14		weiblich	50 707	11 288	57
15		Zusammen ...	120 515	27 435	211
16	25 - 35	männlich	132 385	26 406	974
17		weiblich	104 217	19 140	249
18		Zusammen ...	236 602	45 546	1 223
19	35 - 45	männlich	188 880	25 816	2 613
20		weiblich	174 462	19 459	606
21		Zusammen ...	363 342	45 275	3 219
22	45 - 55	männlich	476 347	35 995	8 493
23		weiblich	455 539	28 083	1 468
24		Zusammen ...	931 886	64 078	9 961
25	55 - 60	männlich	366 441	12 379	5 945
26		weiblich	331 517	10 762	937
27		Zusammen ...	697 958	23 141	6 882
28	60 - 62	männlich	183 759	3 894	2 790
29		weiblich	164 461	3 472	494
30		Zusammen ...	348 220	7 366	3 284
31	62 - 65	männlich	324 840	4 832	4 677
32		weiblich	264 769	4 601	744
33		Zusammen ...	589 609	9 433	5 421
34	65 und mehr	männlich	2 007 731	15 507	32 021
35		weiblich	2 083 876	18 522	4 926
36		Zusammen ...	4 091 607	34 029	36 947
37	Insgesamt	männlich	3 851 568	165 679	57 692
38		weiblich	3 697 397	132 629	9 498
39		Insgesamt ...	7 548 965	298 308	67 190

2.5 Schwerbehinderte Menschen am 31.12.2013 nach Altersgruppen und Ursache der schwersten Behinderung

Verkehrsunfall	Häuslicher Unfall	Sonstiger oder nicht näher bezeichneter Unfall	Anerkannte Kriegs-, Wehrdienst- oder Zivildienstbeschädigung	Allgemeine Krankheit (einschließlich Impfschaden)	Sonstige, mehrere oder ungenügend bezeichnete Ursachen	Lfd. Nr.
2	5	2	2	4 975	349	1
2	2	3	3	3 978	270	2
4	7	5	5	8 953	619	3
4	3	6	2	5 542	583	4
2	3	3	2	3 777	476	5
6	6	9	4	9 319	1 059	6
47	35	51	15	40 690	5 632	7
27	19	29	12	25 780	3 583	8
74	54	80	27	66 470	9 215	9
51	14	31	7	16 603	1 998	10
26	6	19	2	11 163	1 343	11
77	20	50	9	27 766	3 341	12
397	60	222	24	47 510	5 294	13
146	34	71	24	35 294	3 793	14
543	94	293	48	82 804	9 087	15
1 687	142	759	118	91 565	10 734	16
626	75	262	68	75 073	8 724	17
2 313	217	1 021	186	166 638	19 458	18
3 492	315	1 499	291	139 771	15 083	19
1 123	136	459	108	137 748	14 823	20
4 615	451	1 958	399	277 519	29 906	21
8 410	783	3 418	834	377 281	41 133	22
2 525	320	1 160	244	380 669	41 070	23
10 935	1 103	4 578	1 078	757 950	82 203	24
3 756	504	2 044	651	307 854	33 308	25
1 135	227	676	152	285 814	31 814	26
4 891	731	2 720	803	593 668	65 122	27
1 184	235	822	304	157 270	17 260	28
445	108	298	65	143 112	16 467	29
1 629	343	1 120	369	300 382	33 727	30
1 642	356	1 292	505	279 883	31 653	31
601	171	497	100	230 372	27 683	32
2 243	527	1 789	605	510 255	59 336	33
7 086	2 175	7 329	27 518	1 748 694	167 401	34
3 756	1 477	3 779	3 120	1 866 395	181 901	35
10 842	3 652	11 108	30 638	3 615 089	349 302	36
27 758	4 627	17 475	30 271	3 217 638	330 428	37
10 414	2 578	7 256	3 900	3 199 175	331 947	38
38 172	7 205	24 731	34 171	6 416 813	662 375	39

2.6 Schwerbehinderte Menschen am 31.12.2013 nach Art der schwersten Behinderung und Art der weiteren Behinderungen (Oberkategorien)

Lfd. Nr.	Art der schwersten Behinderung	Insgesamt	Darunter mit	
			einer	zwei oder mehreren
			weiteren Behinderung(en)	
	Verlust oder Teilverlust von Gliedmaßen			
1	eines Armes	15 413	3 761	1 962
2	eines Beines	35 771	11 125	6 157
3	beider Arme	2 106	502	247
4	beider Beine	6 366	2 052	971
5	eines Armes und eines Beines	1 380	345	165
6	von drei oder vier Gliedmaßen	1 354	413	93
7	Zusammen .	62 390	18 198	9 595
	Funktionseinschränkung von Gliedmaßen			
8	eines Armes	51 549	14 949	6 340
9	eines Beines	168 835	53 499	24 482
10	beider Arme	22 099	6 852	3 580
11	beider Beine	585 226	194 811	117 286
12	eines Armes und eines Beines	47 793	15 149	5 370
13	von drei Gliedmaßen	15 488	5 806	2 337
14	beider Arme und beider Beine	94 096	30 773	12 710
15	Zusammen .	985 086	321 839	172 105
	Funktionseinschränkung der Wirbelsäule und des Rumpfes, Deformierung des Brustkorbes			
16	Deformierung des Brustkorbes mit Funktionseinschränkung der Wirbelsäule	2 967	942	224
17	Funktionseinschränkung der Wirbelsäule	388 450	155 218	78 007
18	Funktionseinschränkung der Wirbelsäule und der Gliedmaßen	493 217	195 599	87 588
19	sonstige Einschränkungen der Stützfunktion des Rumpfes	21 587	6 943	2 487
20	Zusammen .	906 221	358 702	168 306
	Blindheit und Sehbehinderung			
21	Blindheit oder Verlust beider Augen	74 889	17 330	11 943
22	hochgradige Sehbehinderung	49 103	13 000	11 025
23	sonstige Sehbehinderung	233 026	76 701	56 103
24	Zusammen .	357 018	107 031	79 071
	Sprach- oder Sprechstörungen, Taubheit, Schwerhörigkeit, Gleichgewichtsstörungen			
25	Sprach- oder Sprechstörungen	6 992	1 721	650
26	Taubheit	28 090	4 759	2 306
27	Taubheit kombiniert mit Störungen der Sprachentwicklung und entsprechenden Störungen der geistigen Entwicklung	21 627	2 416	555
28	Schwerhörigkeit, auch kombiniert mit Gleichgewichtsstörungen	250 721	76 996	56 221
29	Gleichgewichtsstörungen	8 369	2 692	1 886
30	Zusammen .	315 799	88 584	61 618
	Verlust einer Brust oder beider Brüste, Entstellungen u. a.			
31	Kleinwuchs	1 691	457	183
32	Entstellung, belästigende oder abstoßende Absonderungen oder Gerüche	3 481	858	329
33	Verlust einer Brust oder beider Brüste	175 525	37 601	21 564
34	Zusammen .	180 697	38 916	22 076
	Beeinträchtigung der Funktion von inneren Organen bzw. Organsystemen			
35	von Herz-Kreislauf	244 250	73 991	38 395
36	von Herz-Kreislauf und einem oder mehreren weiteren inneren Organen	229 713	87 295	29 544
37	der oberen Atemwege	19 780	4 777	2 112
38	der oberen Atemwege und eines oder mehrerer weiterer innerer Organe	11 177	3 658	1 240
39	der tieferen Atemwege und Lungen	160 491	42 933	19 640
40	der tieferen Atemwege und Lungen sowie eines oder mehrerer weiterer innerer Organe	93 824	32 804	12 433
41	der Verdauungsorgane	195 407	43 620	17 689
42	der Verdauungsorgane und eines oder mehrerer weiterer innerer Organe	92 531	29 592	10 542
43	der Harnorgane	118 128	27 913	12 458
44	der Harnorgane und eines oder mehrerer weiterer innerer Organe	73 952	24 714	9 682
45	der Geschlechtsorgane	233 886	39 733	17 243
46	der Geschlechtsorgane und eines oder mehrerer weiterer innerer Organe	74 603	21 920	8 892
47	der inneren Sekretion und/oder des Stoffwechsels	169 205	39 638	16 676
48	der inneren Sekretion und/oder des Stoffwechsels u. eines o. mehr. weit. inn. Organe	78 083	24 612	9 542
49	des Blutes und des retikulo-endothelialen Systems	55 269	10 893	3 977
50	des Blutes und des retikulo-endothelialen Systems u. eines o. mehr. weit. inn. Organe	20 257	5 961	2 261
51	Zusammen .	1 870 556	514 054	212 326
	Querschnittlähmung, zerebrale Störungen, geistig-seelische Behinderungen, Suchtkrankheiten			
52	Querschnittlähmung	17 031	1 929	455
53	himorganische Anfälle (auch mit geistig-seelischen Störungen) ohne neurologische Ausfallserscheinungen am Bewegungsapparat	97 404	21 094	8 901
54	himorganische Anfälle (auch mit geistig-seelischen Störungen) mit neurologischen Ausfallserscheinungen am Bewegungsapparat	58 890	12 009	3 360
55	himorganisches Psychosyndrom (Hirnleistungsschwäche, organische Wesensänderung) ohne neurologische Ausfallserscheinungen am Bewegungsapparat; symptomatische Psychosen	211 156	51 358	35 816
56	himorganisches Psychosyndrom (Hirnleistungsschwäche, organische Wesensänderung) mit neurologischen Ausfallserscheinungen am Bewegungsapparat	309 549	80 803	34 365
57	Störungen der geistigen Entwicklung (z.B. Lernbehinderung, geistige Behinderung)	298 813	30 466	6 638
58	körperlich nicht begründbare (endogene) Psychosen (Schizophrenie, affektive Psychosen)	213 318	37 636	16 487
59	Neurosen, Persönlichkeits- und Verhaltensstörungen	275 725	73 102	39 038
60	Suchtkrankheiten	57 121	16 433	7 752
61	Zusammen .	1 539 007	324 830	152 812
	Sonstige und ungenügend bezeichnete Behinderungen			
62	nur Behinderungen mit Einzel-GdB unter 25	57 745	-	-
63	anderweitig nicht einzuordnende oder ungenügend bezeichnete Behinderungen	1 274 446	253 376	106 818
64	Zusammen .	1 332 191	253 376	106 818
65	Insgesamt .	7 548 965	2 025 530	984 727

2.6 Schwerbehinderte Menschen am 31.12.2013 nach Art der schwersten Behinderung und Art der weiteren Behinderungen (Oberkategorien)

und zwar mit									Lfd. Nr.
Verlust oder Teilverlust von Gliedmaßen	Funktions-einschränkung von Gliedmaßen	Funktions-einschränkung der Wirbelsäule und des Rumpfes, Deformierung des Brustkorbes	Blindheit und Sehbehinderung	Sprach- oder Sprechstörungen, Taubheit, Schwerhörigkeit, Gleichgewichtsstörungen	Verlust einer Brust oder beider Brüste, Entstellungen u.a.	Beeinträchtigung der Funktion von inneren Organen bzw. Organsystemen	Querschnittslähmung, zerebrale Störungen, geistig-seelische Behinderungen, Suchtkrankheiten	Sonstige und ungenügend bezeichnete Behinderungen	
-	1 121	1 634	413	517	84	1 913	862	1 141	1
-	2 903	3 961	1 061	868	116	9 071	2 387	3 072	2
-	126	206	65	67	9	266	111	146	3
-	291	592	223	170	18	1 590	481	629	4
-	76	112	37	32	4	206	97	111	5
-	85	151	21	32	3	170	70	67	6
-	4 602	6 656	1 820	1 686	234	13 216	4 008	5 166	7
63	-	7 695	1 233	1 696	582	7 911	3 756	4 693	8
305	-	30 030	4 576	5 598	1 143	34 171	10 815	15 825	9
34	-	4 607	545	843	206	3 393	1 704	2 680	10
641	-	134 167	19 787	24 228	5 567	141 050	36 137	67 806	11
135	-	5 683	1 854	1 691	259	9 434	3 128	3 705	12
13	-	3 545	490	614	140	3 566	1 012	1 100	13
146	-	16 435	2 629	3 088	747	16 367	6 615	10 166	14
1 337	-	202 162	31 114	37 758	8 644	215 892	63 167	105 975	15
6	217	31	68	86	36	561	173	212	16
580	66 457	809	13 054	21 928	3 649	102 808	51 100	50 847	17
864	42 825	304	19 902	33 119	5 628	135 689	64 241	68 203	18
21	1 332	1 830	748	870	220	4 536	1 078	1 282	19
1 471	110 831	2 974	33 772	56 003	9 533	243 594	116 592	120 544	20
317	5 113	5 960	-	3 653	412	12 192	6 436	7 133	21
258	4 806	5 310	-	3 289	410	10 751	4 409	5 817	22
624	24 896	35 486	-	16 283	2 094	55 551	24 683	29 290	23
1 199	34 815	46 756	-	23 225	2 916	78 494	35 528	42 240	24
7	359	454	105	186	29	797	711	373	25
29	1 098	1 518	797	76	120	2 130	1 642	1 961	26
27	418	370	514	11	43	672	635	836	27
436	26 931	48 010	9 882	231	1 933	48 355	26 282	27 378	28
20	888	1 671	385	26	108	1 846	877	643	29
519	29 694	52 023	11 683	530	2 233	53 800	30 147	31 191	30
1	149	174	45	59	5	157	140	93	31
6	184	252	120	124	6	365	268	191	32
115	12 589	19 963	2 555	3 068	18	18 387	11 216	12 818	33
122	12 922	20 389	2 720	3 251	29	18 909	11 624	13 102	34
397	32 083	47 437	7 394	10 135	1 421	-	22 599	29 315	35
531	28 828	46 338	7 505	9 416	1 301	-	17 240	35 224	36
41	1 461	2 538	350	591	84	-	1 439	2 497	37
19	1 020	1 784	248	400	40	-	821	1 806	38
235	14 142	26 170	3 435	5 129	1 026	-	12 575	19 501	39
250	9 640	17 943	2 596	3 672	607	-	7 484	15 478	40
285	14 247	22 009	3 282	4 542	1 141	-	14 587	18 905	41
328	8 833	13 963	2 102	2 954	603	-	7 759	14 134	42
312	10 512	13 658	2 767	3 296	588	-	7 981	13 715	43
482	8 756	10 578	2 972	2 444	368	-	5 700	12 778	44
280	15 259	21 870	3 251	5 136	960	-	10 668	16 795	45
260	7 316	11 583	1 731	2 712	358	-	4 988	10 756	46
262	15 102	18 717	5 473	3 667	588	-	12 584	16 597	47
250	8 833	11 209	3 285	2 263	341	-	6 466	11 049	48
78	3 440	4 937	884	1 014	306	-	3 422	4 766	49
38	1 652	2 601	440	581	113	-	1 737	3 321	50
4 048	181 124	273 335	47 715	57 952	9 845	-	138 050	226 637	51
34	-	315	137	127	28	1 189	487	522	52
206	5 783	8 469	2 767	2 219	312	9 973	479	8 688	53
84	-	4 098	2 163	1 308	180	6 779	158	3 959	54
554	21 103	23 911	9 435	8 606	1 276	41 058	628	16 419	55
588	-	30 948	14 319	10 215	1 580	60 070	732	31 081	56
151	6 920	5 957	7 015	4 541	367	10 270	328	8 193	57
226	10 297	19 844	2 909	4 082	994	18 482	794	12 982	58
275	20 585	54 287	4 935	10 434	1 607	34 510	987	23 558	59
120	5 272	6 335	1 224	1 111	165	9 806	2 830	5 074	60
2 238	69 960	154 164	44 904	42 643	6 509	192 137	7 423	110 476	61
-	-	-	-	-	-	-	-	-	62
2 280	72 083	121 811	30 041	30 319	6 554	147 989	55 935	-	63
2 280	72 083	121 811	30 041	30 319	6 554	147 989	55 935	-	64
13 214	516 031	880 270	203 769	253 367	46 497	964 031	462 474	655 331	65

3 Schwerbehinderte Menschen am Jahresende nach Geschlecht, Altersgruppen und Anteil an der Wohnbevölkerung

3.1 Deutschland

Geschlecht Alter von ... bis unter ... Jahren	Schwerbehinderte Menschen am 31.12. ...							
	1999	2001	2003	2005	2007	2009	2011	2013
Männlich	3 497 458	3 530 018	3 485 341	3 527 983	3 587 250	3 658 107	3 733 913	3 851 568
Weiblich	3 136 008	3 181 779	3 153 551	3 237 372	3 330 922	3 443 575	3 555 260	3 697 397
Insgesamt ...	6 633 466	6 711 797	6 638 892	6 765 355	6 918 172	7 101 682	7 289 173	7 548 965
unter 4	15 693	15 938	15 276	14 478	14 297	14 275	14 194	13 928
4 - 6	14 344	15 026	14 885	14 611	14 002	14 336	14 376	14 109
6 - 15	97 394	96 197	93 824	91 124	91 928	94 708	97 988	99 847
15 - 18	36 114	37 740	40 471	41 342	39 918	38 250	38 696	41 342
18 - 25	96 482	101 247	106 209	111 722	117 157	122 155	123 983	120 515
25 - 35	247 819	227 247	210 406	200 061	200 510	210 081	223 679	236 602
35 - 45	442 721	464 455	476 492	468 581	447 270	417 603	390 234	363 342
45 - 55	665 975	734 219	770 516	794 660	826 264	874 509	916 329	931 886
55 - 60	688 449	591 238	568 325	607 467	650 827	674 299	688 194	697 958
60 - 62	381 717	390 301	319 984	282 040	286 327	331 822	354 317	348 220
62 - 65	541 288	570 797	596 952	535 298	473 602	446 115	536 489	589 609
65 und mehr	3 405 470	3 467 392	3 425 552	3 603 971	3 756 070	3 863 529	3 890 694	4 091 607
je 1 000 Einwohner¹⁾								
unter 4	5	5	5	5	5	5	5	5
4 - 6	9	9	9	10	10	10	10	10
6 - 15	12	12	12	12	13	14	15	15
15 - 18	13	14	14	14	15	16	16	17
18 - 25	15	15	16	16	17	18	19	19
25 - 35	20	20	20	20	21	22	23	23
35 - 45	33	34	34	34	34	34	35	36
45 - 55	65	67	67	66	66	67	68	68
55 - 60	127	131	129	125	123	124	124	123
60 - 62	160	162	166	170	169	168	169	167
62 - 65	172	168	168	178	185	191	192	197
65 und mehr	255	247	231	227	227	229	230	243
Insgesamt ...	81	81	80	82	84	87	89	93

¹⁾ Bevölkerung am Jahresende. Für das Jahr 2013: Bevölkerung am 31.12.2013 - vorläufige Ergebnisse auf Grundlage des Zensus 2011, Zensusdaten mit dem Stand vom 10.04.2014.

3 Schwerbehinderte Menschen am Jahresende nach Geschlecht, Altersgruppen und Anteil an der Wohnbevölkerung

3.2 Früheres Bundesgebiet

Geschlecht Alter von ... bis unter ... Jahren	Schwerbehinderte Menschen am 31.12. ...							
	1999	2001	2003	2005	2007	2009	2011	2013
Männlich	3 041 987	3 048 190	2 991 141	3 018 971	3 077 434	3 128 858	3 166 920	3 257 357
Weiblich	2 676 091	2 697 102	2 660 594	2 727 107	2 822 430	2 918 355	2 993 638	3 107 638
Insgesamt ...	5 718 078	5 745 292	5 651 735	5 746 078	5 899 864	6 047 213	6 160 558	6 364 995
unter 4	14 218	14 294	13 534	12 727	12 577	12 460	12 226	12 080
4 - 6	12 917	13 381	13 046	12 650	12 178	12 446	12 312	12 106
6 - 15	79 457	80 127	79 973	78 872	79 597	81 618	83 586	84 639
15 - 18	27 566	28 884	31 180	32 409	33 209	33 133	33 680	35 671
18 - 25	74 047	76 287	80 157	84 763	90 431	96 414	101 141	101 755
25 - 35	206 795	188 466	172 081	161 448	161 400	167 751	176 958	187 932
35 - 45	366 249	385 198	395 737	390 529	376 622	353 473	330 623	305 913
45 - 55	565 534	614 783	637 661	653 792	685 356	729 307	767 426	785 122
55 - 60	588 089	509 096	491 697	523 714	552 320	561 847	571 010	582 920
60 - 62	330 417	333 875	270 876	240 244	251 072	286 660	295 914	288 797
62 - 65	476 918	494 648	509 476	452 034	403 491	388 814	462 665	496 656
65 und mehr	2 975 871	3 006 253	2 956 317	3 102 896	3 241 611	3 323 290	3 313 017	3 471 404
je 1 000 Einwohner¹⁾								
unter 4	5	5	5	5	5	5	5	5
4 - 6	9	9	9	10	10	10	10	10
6 - 15	12	12	12	12	13	13	14	15
15 - 18	13	13	13	14	14	15	16	16
18 - 25	14	14	15	15	16	17	18	18
25 - 35	20	20	20	19	20	20	21	22
35 - 45	33	33	33	33	33	34	34	35
45 - 55	67	68	68	67	66	67	68	68
55 - 60	133	136	132	128	127	128	126	124
60 - 62	169	170	172	176	174	173	174	171
62 - 65	186	178	177	184	192	197	197	202
65 und mehr	269	259	241	238	239	240	239	251
Insgesamt ...	84	84	82	83	85	88	89	93

¹⁾ Bevölkerung am Jahresende. Für das Jahr 2013: Bevölkerung am 31.12.2013 - vorläufige Ergebnisse auf Grundlage des Zensus 2011, Zensusdaten mit dem Stand vom 10.04.2014.

3 Schwerbehinderte Menschen am Jahresende nach Geschlecht, Altersgruppen und Anteil an der Wohnbevölkerung

3.3 Neue Länder

Geschlecht Alter von ... bis unter ... Jahren	Schwerbehinderte Menschen am 31.12. ...							
	1999	2001	2003	2005	2007	2009	2011	2013
Männlich	455 471	481 828	494 200	509 012	509 816	529 249	566 993	594 211
Weiblich	459 917	484 677	492 957	510 265	508 492	525 220	561 622	589 759
Insgesamt ...	915 388	966 505	987 157	1 019 277	1 018 308	1 054 469	1 128 615	1 183 970
unter 4	1 475	1 644	1 742	1 751	1 720	1 815	1 968	1 848
4 - 6	1 427	1 645	1 839	1 961	1 824	1 890	2 064	2 003
6 - 15	17 937	16 070	13 851	12 252	12 331	13 090	14 402	15 208
15 - 18	8 548	8 856	9 291	8 933	6 709	5 117	5 016	5 671
18 - 25	22 435	24 960	26 052	26 959	26 726	25 741	22 842	18 760
25 - 35	41 024	38 781	38 325	38 613	39 110	42 330	46 721	48 670
35 - 45	76 472	79 257	80 755	78 052	70 648	64 130	59 611	57 429
45 - 55	100 441	119 436	132 855	140 868	140 908	145 202	148 903	146 764
55 - 60	100 360	82 142	76 628	83 753	98 507	112 452	117 184	115 038
60 - 62	51 300	56 426	49 108	41 796	35 255	45 162	58 403	59 423
62 - 65	64 370	76 149	87 476	83 264	70 111	57 301	73 824	92 953
65 und mehr	429 599	461 139	469 235	501 075	514 459	540 239	577 677	620 203
je 1 000 Einwohner¹⁾								
unter 4	4	4	4	4	4	5	5	5
4 - 6	9	9	10	10	9	10	10	10
6 - 15	13	14	15	16	16	16	17	17
15 - 18	14	15	16	17	20	22	21	21
18 - 25	18	20	21	22	22	24	25	26
25 - 35	23	24	25	26	27	28	30	32
35 - 45	33	35	36	37	36	37	38	40
45 - 55	56	60	64	66	65	66	68	70
55 - 60	101	107	110	108	106	110	114	115
60 - 62	117	126	139	144	142	144	148	150
62 - 65	112	122	132	148	152	160	165	172
65 und mehr	187	189	180	178	174	177	192	208
Insgesamt ...	66	70	73	76	78	82	88	95

¹⁾ Bevölkerung am Jahresende. Für das Jahr 2013: Bevölkerung am 31.12.2013 - vorläufige Ergebnisse auf Grundlage des Zensus 2011, Zensusdaten mit dem Stand vom 10.04.2014.

4 Schwerbehinderte Menschen am Jahresende nach Art der schwersten Behinderung

4.1 Deutschland - Absolut -

Art der schwersten Behinderung	Schwerbehinderte Menschen am 31.12. ...						
	2001	2003	2005	2007	2009	2011	2013
Verlust oder Teilverlust von Gliedmaßen							
eines Armes	19 493	17 608	16 479	15 937	15 704	15 273	15 413
eines Beines	55 219	51 355	47 970	44 181	40 395	37 187	35 771
beider Arme	2 929	2 559	2 448	2 322	2 226	2 137	2 106
beider Beine	8 455	8 298	8 445	8 077	7 405	6 852	6 366
eines Armes und eines Beines	1 954	1 787	1 716	1 643	1 528	1 433	1 380
von drei oder vier Gliedmaßen	1 816	1 800	1 746	1 671	1 538	1 450	1 354
Zusammen ...	89 866	83 407	78 804	73 831	68 796	64 332	62 390
Funktionseinschränkung von Gliedmaßen							
eines Armes	66 405	61 322	57 314	54 659	54 621	51 301	51 549
eines Beines	194 875	184 277	177 450	172 758	177 179	169 345	168 835
beider Arme	21 055	20 304	19 794	19 694	21 295	20 740	22 099
beider Beine	519 239	517 076	530 202	543 689	578 756	577 961	585 226
eines Armes und eines Beines	61 243	56 958	54 945	52 119	50 147	47 720	47 793
von drei Gliedmaßen	17 448	16 483	16 449	16 584	18 881	16 149	15 488
beider Arme und beider Beine	100 052	96 662	94 606	94 172	95 810	93 447	94 096
Zusammen ...	980 317	953 082	950 760	953 675	996 689	976 663	985 086
Funktionseinschränkung							
der Wirbelsäule und des Rumpfes, Deformierung des Brustkorbes							
Deformierung des Brustkorbes mit Funktionseinschränkung der Wirbelsäule	5 816	4 965	4 284	3 849	3 553	3 174	2 967
Funktionseinschränkung der Wirbelsäule	358 415	352 522	351 159	353 502	374 204	363 426	388 450
Funktionseinschränkung der Wirbelsäule und der Gliedmaßen	529 970	513 184	490 136	484 269	482 342	477 566	493 217
sonstige Einschränkungen der Stützfunktion des Rumpfes	41 892	36 334	32 439	28 429	25 634	22 863	21 587
Zusammen ...	936 093	907 005	878 018	870 049	885 733	867 029	906 221
Blindheit und Sehbehinderung							
Blindheit oder Verlust beider Augen	82 996	81 027	79 768	77 697	75 826	74 998	74 889
hochgradige Sehbehinderung	49 619	49 151	50 654	51 168	50 759	49 792	49 103
sonstige Sehbehinderung	221 201	214 189	216 804	219 577	226 358	225 865	233 026
Zusammen ...	353 816	344 367	347 226	348 442	352 943	350 655	357 018
Sprach- oder Sprechstörungen,							
Taubheit, Schwerhörigkeit, Gleichgewichtsstörungen							
Sprach- oder Sprechstörungen	7 398	7 017	6 841	6 861	6 979	6 874	6 992
Taubheit	24 812	25 296	25 436	26 109	26 398	27 389	28 090
Taubheit kombiniert mit Störungen der Sprachentwicklung und entsprechenden Störungen der geistigen Entwicklung	22 039	22 202	21 761	21 749	21 725	21 780	21 627
Schwerhörigkeit, auch kombiniert mit Gleichgewichtsstörungen	208 682	208 248	213 298	218 613	231 412	241 195	250 721
Gleichgewichtsstörungen	9 212	9 137	8 906	8 703	8 360	7 897	8 369
Zusammen ...	272 143	271 900	276 242	282 035	294 874	305 135	315 799
Verlust einer Brust oder beider Brüste,							
Entstellungen u. a.							
Kleinwuchs	2 185	2 127	2 028	1 927	1 836	1 791	1 691
Entstellung, belästigende oder abstoßende Absonderungen oder Gerüche	4 867	4 563	4 325	4 082	3 805	3 573	3 481
Verlust einer Brust oder beider Brüste	173 495	168 108	167 198	171 314	173 200	174 027	175 525
Zusammen ...	180 547	174 798	173 551	177 323	178 841	179 391	180 697
Beeinträchtigung der Funktion							
von inneren Organen bzw. Organsystemen							
von Herz-Kreislauf	398 194	345 359	308 486	281 411	261 394	248 245	244 250
von Herz-Kreislauf und einem oder mehreren weiteren inneren Organen	363 234	322 564	301 989	282 585	257 700	243 352	229 713
der oberen Atemwege	23 614	21 370	20 219	19 504	19 429	19 666	19 780
der oberen Atemwege und eines oder mehrerer weiterer innerer Organe	15 876	14 347	13 355	12 576	11 798	11 513	11 177
der tieferen Atemwege und Lungen	153 487	144 880	143 323	143 125	145 661	150 112	160 491
der tieferen Atemwege und Lungen sowie eines oder mehrerer weiterer innerer Organe	89 049	84 964	87 619	89 403	86 725	91 058	93 824
der Verdauungsorgane	176 458	172 936	174 648	176 553	180 747	185 297	195 407
der Verdauungsorgane und eines oder mehrerer weiterer innerer Organe	91 092	88 206	92 540	95 420	92 011	92 830	92 531
der Harnorgane	96 120	92 973	96 538	99 298	104 828	110 386	118 128
der Harnorgane und eines oder mehrerer weiterer innerer Organe	59 053	59 745	65 226	69 054	68 606	72 189	73 952
der Geschlechtsorgane	97 579	116 077	138 266	160 355	187 724	214 555	233 886
der Geschlechtsorgane und eines oder mehrerer weiterer innerer Organe	38 114	43 322	54 158	64 065	68 061	73 758	74 603
der inneren Sekretion und/oder des Stoffwechsels	124 617	129 610	131 280	131 596	133 180	151 577	169 205
der inneren Sekretion und/oder des Stoffwechsels u. eines o. mehr. weit. inn. Organe	55 765	60 251	62 418	64 112	63 937	72 791	78 083
des Blutes und des retikulo-endothelialen Systems	35 536	36 693	39 305	42 038	45 463	49 582	55 269
des Blutes und des retikulo-endothelialen Systems u. eines o. mehr. weit. inn. Organe	14 077	14 699	16 201	17 388	17 601	19 444	20 257
Zusammen ...	1 831 865	1 747 996	1 745 571	1 748 483	1 744 865	1 806 355	1 870 556
Querschnittlähmung, zerebrale Störungen,							
geistig-seelische Behinderungen, Suchtkrankheiten							
Querschnittlähmung	16 950	16 794	16 793	16 886	16 791	16 911	17 031
hirnorganische Anfälle (auch mit geistig-seelischen Störungen) ohne neurologische Ausfallserscheinungen am Bewegungsapparat	93 471	96 637	100 613	101 904	97 632	97 540	97 404
hirnorganische Anfälle (auch mit geistig-seelischen Störungen) mit neurologischen Ausfallserscheinungen am Bewegungsapparat	58 451	58 171	57 934	57 971	58 042	59 260	58 890
hirnorganisches Psychosyndrom (Hirnleistungsschwäche, organische Wesensänderung) ohne neurologische Ausfallserscheinungen am Bewegungsapparat; symptomatische Psychosen	157 790	165 528	174 199	181 598	185 008	198 844	211 156
hirnorganisches Psychosyndrom (Hirnleistungsschwäche, organische Wesensänderung) mit neurologischen Ausfallserscheinungen am Bewegungsapparat	244 260	251 372	269 132	283 014	290 517	301 156	309 549
Störungen der geistigen Entwicklung (z.B. Lernbehinderung, geistige Behinderung)	253 373	259 165	263 823	271 443	276 832	290 168	298 813
körperlich nicht begründbare (endogene) Psychosen (Schizophrenie, affektive Psychosen)	147 817	162 164	177 810	189 721	195 261	207 565	213 318
Neurosen, Persönlichkeits- und Verhaltensstörungen	89 591	105 355	126 753	153 664	186 251	232 889	275 725
Suchtkrankheiten	30 485	37 657	44 090	49 280	51 299	55 508	57 121
Zusammen ...	1 092 188	1 152 843	1 231 147	1 305 481	1 357 633	1 459 841	1 539 007
Sonstige und ungenügend bezeichnete Behinderungen							
nur Behinderungen mit Einzel-GdB unter 25	165 565	81 408	77 808	68 561	61 183	57 852	57 745
anderweitig nicht einzuordnende oder ungenügend bezeichnete Behinderungen	809 397	922 086	1 006 228	1 090 292	1 160 125	1 221 920	1 274 446
Zusammen ...	974 962	1 003 494	1 084 036	1 158 853	1 221 308	1 279 772	1 332 191
Insgesamt ...	6 711 797	6 638 892	6 765 355	6 918 172	7 101 682	7 289 173	7 548 965

4 Schwerbehinderte Menschen am Jahresende nach Art der schwersten Behinderung

4.1 Deutschland - Veränderungsraten -

Art der schwersten Behinderung	Veränderungen in +/- %						
	2001 gegenüber 1999	2003 gegenüber 2001	2005 gegenüber 2003	2007 gegenüber 2005	2009 gegenüber 2007	2011 gegenüber 2009	2013 gegenüber 2011
Verlust oder Teilverlust von Gliedmaßen							
eines Armes	- 4,4	- 9,7	- 6,4	- 3,3	- 1,5	- 2,7	+ 0,9
eines Beines	- 4,2	- 7,0	- 6,6	- 7,9	- 8,6	- 7,9	- 3,8
beider Arme	+ 6,3	- 12,6	- 4,3	- 5,1	- 4,1	- 4,0	- 1,5
beider Beine	+ 0,8	- 1,9	+ 1,8	- 4,4	- 8,3	- 7,5	- 7,1
eines Armes und eines Beines	+ 2,1	- 8,5	- 4,0	- 4,3	- 7,0	- 6,2	- 3,7
von drei oder vier Gliedmaßen	+ 2,8	- 0,9	- 3,0	- 4,3	- 8,0	- 5,7	- 6,6
Zusammen ...	- 3,3	- 7,2	- 5,5	- 6,3	- 6,8	- 6,5	- 3,0
Funktionseinschränkung von Gliedmaßen							
eines Armes	- 0,1	- 7,7	- 6,5	- 4,6	- 0,1	- 6,1	+ 0,5
eines Beines	+ 1,3	- 5,4	- 3,7	- 2,6	+ 2,6	- 4,4	- 0,3
beider Arme	+ 3,7	- 3,6	- 2,5	- 0,5	+ 8,1	- 2,6	+ 6,6
beider Beine	+ 9,5	- 0,4	+ 2,5	+ 2,5	+ 6,4	- 0,1	+ 1,3
eines Armes und eines Beines	- 1,4	- 7,0	- 3,5	- 5,1	- 3,8	- 4,8	+ 0,2
von drei Gliedmaßen	+ 0,6	- 5,5	- 0,2	+ 0,8	+ 13,9	- 14,5	- 4,1
beider Arme und beider Beine	+ 8,0	- 3,4	- 2,1	- 0,5	+ 1,7	- 2,5	+ 0,7
Zusammen ...	+ 5,9	- 2,8	- 0,2	+ 0,3	+ 4,5	- 2,0	+ 0,9
Funktionseinschränkung der Wirbelsäule und des Rumpfes, Deformierung des Brustkorbes							
Deformierung des Brustkorbes mit Funktionseinschränkung der Wirbelsäule	- 7,6	- 14,6	- 13,7	- 10,2	- 7,7	- 10,7	- 6,5
Funktionseinschränkung der Wirbelsäule	+ 7,2	- 1,6	- 0,4	+ 0,7	+ 5,9	- 2,9	+ 6,9
Funktionseinschränkung der Wirbelsäule und der Gliedmaßen	+ 11,0	- 3,2	- 4,5	- 1,2	- 0,4	- 1,0	+ 3,3
sonstige Einschränkungen der Stützfunktion des Rumpfes	- 6,9	- 13,3	- 10,7	- 12,4	- 9,8	- 10,8	- 5,6
Zusammen ...	+ 8,5	- 3,1	- 3,2	- 0,9	+ 1,8	- 2,1	+ 4,5
Blindheit und Sehbehinderung							
Blindheit oder Verlust beider Augen	+ 6,8	- 2,4	- 1,6	- 2,6	- 2,4	- 1,1	- 0,1
hochgradige Sehbehinderung	+ 9,4	- 0,9	+ 3,1	+ 1,0	- 0,8	- 1,9	- 1,4
sonstige Sehbehinderung	+ 6,5	- 3,2	+ 1,2	+ 1,3	+ 3,1	- 0,2	+ 3,2
Zusammen ...	+ 7,0	- 2,7	+ 0,8	+ 0,4	+ 1,3	- 0,6	+ 1,8
Sprach- oder Sprechstörungen, Taubheit, Schwerhörigkeit, Gleichgewichtsstörungen							
Sprach- oder Sprechstörungen	- 2,1	- 5,2	- 2,5	+ 0,3	+ 1,7	- 1,5	+ 1,7
Taubheit	+ 0,0	+ 2,0	+ 0,6	+ 2,6	+ 1,1	+ 3,8	+ 2,6
Taubheit kombiniert mit Störungen der Sprachentwicklung und entsprechenden Störungen der geistigen Entwicklung	- 1,4	+ 0,7	- 2,0	- 0,1	- 0,1	+ 0,3	- 0,7
Schwerhörigkeit, auch kombiniert mit Gleichgewichtsstörungen	+ 9,5	- 0,2	+ 2,4	+ 2,5	+ 5,9	+ 4,2	+ 3,9
Gleichgewichtsstörungen	+ 11,2	- 0,8	- 2,5	- 2,3	- 3,9	- 5,5	+ 6,0
Zusammen ...	+ 7,4	- 0,1	+ 1,6	+ 2,1	+ 4,6	+ 3,5	+ 3,5
Verlust einer Brust oder beider Brüste, Entstellungen u. a.							
Kleinwuchs	+ 1,6	- 2,7	- 4,7	- 5,0	- 4,7	- 2,5	- 5,6
Entstellung, belästigende oder abstoßende Absonderungen oder Gerüche	- 2,2	- 6,2	- 5,2	- 5,6	- 6,8	- 6,1	- 2,6
Verlust einer Brust oder beider Brüste	+ 7,4	- 3,1	- 0,5	+ 2,5	+ 1,1	+ 0,5	+ 0,9
Zusammen ...	+ 7,1	- 3,2	- 0,7	+ 2,2	+ 0,9	+ 0,3	+ 0,7
Beeinträchtigung der Funktion von inneren Organen bzw. Organsystemen							
von Herz-Kreislauf	- 1,5	- 13,3	- 10,7	- 8,8	- 7,1	- 5,0	- 1,6
von Herz-Kreislauf und einem oder mehreren weiteren inneren Organen	+ 3,3	- 11,2	- 6,4	- 6,4	- 8,8	- 5,6	- 5,6
der oberen Atemwege	+ 1,4	- 9,5	- 5,4	- 3,5	- 0,4	+ 1,2	+ 0,6
der oberen Atemwege und eines oder mehrerer weiterer innerer Organe	+ 4,0	- 9,6	- 6,9	- 5,8	- 6,2	- 2,4	- 2,9
der tieferen Atemwege und Lungen	+ 6,2	- 5,6	- 1,1	- 0,1	+ 1,8	+ 3,1	+ 6,9
der tieferen Atemwege und Lungen sowie eines oder mehrerer weiterer innerer Organe	+ 7,5	- 4,6	+ 3,1	+ 2,0	- 3,0	+ 5,0	+ 3,0
der Verdauungsorgane	+ 5,8	- 2,0	+ 1,0	+ 1,1	+ 2,4	+ 2,5	+ 5,5
der Verdauungsorgane und eines oder mehrerer weiterer innerer Organe	+ 7,6	- 3,2	+ 4,9	+ 3,1	- 3,6	+ 0,9	- 0,3
der Harnorgane	+ 6,1	- 3,3	+ 3,8	+ 2,9	+ 5,6	+ 5,3	+ 7,0
der Harnorgane und eines oder mehrerer weiterer innerer Organe	+ 8,5	+ 1,2	+ 9,2	+ 5,9	- 0,6	+ 5,2	+ 2,4
der Geschlechtsorgane	+ 18,6	+ 19,0	+ 19,1	+ 16,0	+ 17,1	+ 14,3	+ 9,0
der Geschlechtsorgane und eines oder mehrerer weiterer innerer Organe	+ 16,2	+ 13,7	+ 25,0	+ 18,3	+ 6,2	+ 8,4	+ 1,1
der inneren Sekretion und/oder des Stoffwechsels	+ 19,0	+ 4,0	+ 1,3	+ 0,2	+ 1,2	+ 13,8	+ 11,6
der inneren Sekretion und/oder des Stoffwechsels u. eines o. mehr. weit. inn. Organe	+ 21,1	+ 8,0	+ 3,6	+ 2,7	- 0,3	+ 13,8	+ 7,3
des Blutes und des retikulo-endothelialen Systems	+ 4,7	+ 3,3	+ 7,1	+ 7,0	+ 8,1	+ 9,1	+ 11,5
des Blutes und des retikulo-endothelialen Systems u. eines o. mehr. weit. inn. Organe	+ 12,7	+ 4,4	+ 10,2	+ 7,3	+ 1,2	+ 10,5	+ 4,2
Zusammen ...	+ 5,8	- 4,6	- 0,1	+ 0,2	- 0,2	+ 3,5	+ 3,6
Querschnittlähmung, zerebrale Störungen, geistig-seelische Behinderungen, Suchtkrankheiten							
Querschnittlähmung	+ 5,3	- 0,9	- 0,0	+ 0,6	- 0,6	+ 0,7	+ 0,7
hirnorganische Anfälle (auch mit geistig-seelischen Störungen) ohne neurologische Ausfallserscheinungen am Bewegungsapparat	+ 9,5	+ 3,4	+ 4,1	+ 1,3	- 4,2	- 0,1	- 0,1
hirnorganische Anfälle (auch mit geistig-seelischen Störungen) mit neurologischen Ausfallserscheinungen am Bewegungsapparat	+ 6,3	- 0,5	- 0,4	+ 0,1	+ 0,1	+ 2,1	- 0,6
hirnorganisches Psychosyndrom (Hirnleistungsschwäche, organische Wesensänderung) ohne neurologische Ausfallserscheinungen am Bewegungsapparat; symptomatische Psychosen	- 0,1	+ 4,9	+ 5,2	+ 4,2	+ 1,9	+ 7,5	+ 6,2
hirnorganisches Psychosyndrom (Hirnleistungsschwäche, organische Wesensänderung) mit neurologischen Ausfallserscheinungen am Bewegungsapparat	+ 14,1	+ 2,9	+ 7,1	+ 5,2	+ 2,7	+ 3,7	+ 2,8
Störungen der geistigen Entwicklung (z.B. Lernbehinderung, geistige Behinderung)	+ 7,2	+ 2,3	+ 1,8	+ 2,9	+ 2,0	+ 4,8	+ 3,0
körperlich nicht begründbare (endogene) Psychosen (Schizophrenie, affektive Psychosen)	+ 14,0	+ 9,7	+ 9,6	+ 6,7	+ 2,9	+ 6,3	+ 2,8
Neurosen, Persönlichkeits- und Verhaltensstörungen	+ 23,9	+ 17,6	+ 20,3	+ 21,2	+ 21,2	+ 25,0	+ 18,4
Suchtkrankheiten	+ 31,0	+ 23,5	+ 17,1	+ 11,8	+ 4,1	+ 8,2	+ 2,9
Zusammen ...	+ 10,3	+ 5,6	+ 6,8	+ 6,0	+ 4,0	+ 7,5	+ 5,4
Sonstige und ungenügend bezeichnete Behinderungen							
nur Behinderungen mit Einzel-GdB unter 25	- 74,4	- 50,8	- 4,4	- 11,9	- 10,8	- 5,4	- 0,2
anderweitig nicht einzuordnende oder ungenügend bezeichnete Behinderungen	+ 28,1	+ 13,9	+ 9,1	+ 8,4	+ 6,4	+ 5,3	+ 4,3
Zusammen ...	- 23,7	+ 2,9	+ 8,0	+ 6,9	+ 5,4	+ 4,8	+ 4,1
Insgesamt ...	+ 1,2	- 1,1	+ 1,9	+ 2,3	+ 2,7	+ 2,6	+ 3,6

4 Schwerbehinderte Menschen am Jahresende nach Art der schwersten Behinderung

4.2 Früheres Bundesgebiet - Absolut -

Art der schwersten Behinderung	Schwerbehinderte Menschen am 31.12. ...						
	2001	2003	2005	2007	2009	2011	2013
Verlust oder Teilverlust von Gliedmaßen							
eines Armes	15 394	14 114	13 392	13 317	13 305	13 052	13 265
eines Beines	43 307	40 661	37 868	35 065	31 468	28 443	26 817
beider Arme	2 439	2 118	2 020	1 932	1 860	1 789	1 775
beider Beine	6 652	6 650	6 885	6 714	6 021	5 454	5 025
eines Armes und eines Beines	1 623	1 478	1 438	1 400	1 310	1 221	1 195
von drei oder vier Gliedmaßen	1 516	1 337	1 301	1 280	1 184	1 092	1 042
Zusammen ...	70 931	66 358	62 904	59 708	55 148	51 051	49 119
Funktionseinschränkung von Gliedmaßen							
eines Armes	54 777	51 029	47 592	45 791	43 821	42 328	42 271
eines Beines	155 491	147 076	139 757	137 527	136 188	132 839	132 476
beider Arme	18 104	17 709	17 352	17 390	17 791	17 901	18 904
beider Beine	430 989	430 991	441 512	455 211	472 873	473 897	477 653
eines Armes und eines Beines	49 765	45 960	43 825	41 922	39 891	37 916	37 577
von drei Gliedmaßen	14 926	13 619	12 679	12 122	11 729	10 933	10 417
beider Arme und beider Beine	87 795	84 721	83 160	83 008	83 118	82 579	82 694
Zusammen ...	811 847	791 105	785 877	792 971	805 411	798 393	801 992
Funktionseinschränkung							
der Wirbelsäule und des Rumpfes, Deformierung des Brustkorbes							
Deformierung des Brustkorbes mit Funktionseinschränkung der Wirbelsäule	5 230	4 421	3 817	3 418	3 119	2 775	2 548
Funktionseinschränkung der Wirbelsäule	317 913	309 367	302 975	304 055	304 975	303 287	322 670
Funktionseinschränkung der Wirbelsäule und der Gliedmaßen	503 574	488 238	467 420	462 565	458 371	454 040	467 791
sonstige Einschränkungen der Stützfunktion des Rumpfes	32 949	28 196	24 476	21 298	19 196	16 686	15 693
Zusammen ...	859 666	830 222	798 688	791 336	785 661	776 788	808 702
Blindheit und Sehbehinderung							
Blindheit oder Verlust beider Augen	59 301	58 728	58 327	58 113	57 535	56 827	57 219
hochgradige Sehbehinderung	39 500	38 477	39 467	40 214	39 934	38 436	37 900
sonstige Sehbehinderung	182 027	176 577	177 794	181 171	183 549	183 514	188 335
Zusammen ...	280 828	273 782	275 588	279 498	281 018	278 777	283 454
Sprach- oder Sprechstörungen,							
Taubheit, Schwerhörigkeit, Gleichgewichtsstörungen							
Sprach- oder Sprechstörungen	5 813	5 365	5 091	5 228	5 411	5 453	5 519
Taubheit	18 298	18 935	19 149	19 852	20 208	20 858	21 449
Taubheit kombiniert mit Störungen der Sprachentwicklung und entsprechenden Störungen der geistigen Entwicklung	18 531	18 819	18 494	18 653	18 728	18 691	18 549
Schwerhörigkeit, auch kombiniert mit Gleichgewichtsstörungen	171 717	171 402	174 104	178 716	189 636	196 214	203 525
Gleichgewichtsstörungen	8 682	8 605	8 313	8 109	7 734	7 262	7 603
Zusammen ...	223 041	223 126	225 151	230 558	241 717	248 478	256 645
Verlust einer Brust oder beider Brüste,							
Entstellungen u. a.							
Kleinwuchs	1 828	1 769	1 671	1 604	1 532	1 504	1 414
Entstellung, belästigende oder abstoßende Absonderungen oder Gerüche	3 953	3 614	3 368	3 191	2 972	2 830	2 723
Verlust einer Brust oder beider Brüste	143 993	136 934	132 951	136 248	140 675	142 502	144 877
Zusammen ...	149 774	142 317	137 990	141 043	145 179	146 836	149 014
Beeinträchtigung der Funktion							
von inneren Organen bzw. Organsystemen							
von Herz-Kreislauf	320 746	281 064	253 808	234 703	219 921	204 577	199 348
von Herz-Kreislauf und einem oder mehreren weiteren inneren Organen	322 653	277 179	252 458	233 747	215 982	196 920	183 117
der oberen Atemwege	19 775	18 135	17 382	16 912	16 596	16 324	16 198
der oberen Atemwege und eines oder mehrerer weiterer innerer Organe	13 830	12 396	11 540	10 864	10 184	9 752	9 417
der tieferen Atemwege und Lungen	127 450	122 143	121 711	123 543	126 037	127 484	135 433
der tieferen Atemwege und Lungen sowie eines oder mehrerer weiterer innerer Organe	76 436	72 194	73 352	74 632	74 525	76 425	78 890
der Verdauungsorgane	151 455	148 503	149 559	152 308	154 021	154 370	161 075
der Verdauungsorgane und eines oder mehrerer weiterer innerer Organe	80 952	76 702	77 959	79 235	77 826	77 483	77 603
der Harnorgane	77 260	76 148	79 517	82 609	86 162	89 143	94 368
der Harnorgane und eines oder mehrerer weiterer innerer Organe	50 997	50 603	53 710	56 290	57 262	59 296	61 141
der Geschlechtsorgane	81 233	98 561	118 829	138 946	158 824	177 218	191 016
der Geschlechtsorgane und eines oder mehrerer weiterer innerer Organe	33 281	37 732	46 523	54 346	59 778	64 557	66 431
der inneren Sekretion und/oder des Stoffwechsels	98 143	103 601	105 786	107 534	109 321	122 988	137 345
der inneren Sekretion und/oder des Stoffwechsels u. eines o. mehr. weit. inn. Organe	45 160	48 658	50 402	52 714	54 823	62 015	67 437
des Blutes und des retikulo-endothelialen Systems	29 389	30 753	33 078	35 558	38 240	41 247	45 809
des Blutes und des retikulo-endothelialen Systems u. eines o. mehr. weit. inn. Organe	12 552	13 102	14 205	15 148	15 860	17 485	18 282
Zusammen ...	1 541 312	1 467 474	1 459 819	1 469 089	1 475 362	1 497 284	1 542 910
Querschnittlähmung, zerebrale Störungen,							
geistig-seelische Behinderungen, Suchtkrankheiten							
Querschnittlähmung	14 176	13 985	13 900	14 062	14 067	14 035	14 112
hirnorganische Anfälle (auch mit geistig-seelischen Störungen) ohne neurologische Ausfallserscheinungen am Bewegungsapparat	75 917	79 837	83 748	85 775	82 654	81 237	80 621
hirnorganische Anfälle (auch mit geistig-seelischen Störungen) mit neurologischen Ausfallserscheinungen am Bewegungsapparat	49 373	48 343	48 043	48 151	47 876	48 580	47 716
hirnorganisches Psychosyndrom (Hirnleistungsschwäche, organische Wesensänderung) ohne neurologische Ausfallserscheinungen am Bewegungsapparat; symptomatische Psychosen	124 130	129 834	133 622	140 042	150 722	156 314	166 947
hirnorganisches Psychosyndrom (Hirnleistungsschwäche, organische Wesensänderung) mit neurologischen Ausfallserscheinungen am Bewegungsapparat	213 327	218 425	233 001	244 832	251 044	253 230	257 534
Störungen der geistigen Entwicklung (z.B. Lernbehinderung, geistige Behinderung)	193 495	197 375	198 559	204 648	210 134	218 175	224 402
körperlich nicht begründbare (endogene) Psychosen (Schizophrenie, affektive Psychosen)	127 877	140 623	153 610	164 244	170 977	179 414	183 873
Neurosen, Persönlichkeits- und Verhaltensstörungen	82 172	96 067	114 730	139 402	170 416	210 732	249 042
Suchtkrankheiten	25 601	30 947	35 443	39 621	41 793	44 036	45 077
Zusammen ...	906 068	955 436	1 014 656	1 080 777	1 139 683	1 205 753	1 269 324
Sonstige und ungenügend bezeichnete Behinderungen							
nur Behinderungen mit Einzel-GdB unter 25	163 344	78 853	74 809	65 556	57 675	55 261	54 876
anderweitig nicht einzuordnende oder ungenügend bezeichnete Behinderungen	738 481	823 062	910 596	989 328	1 060 359	1 101 937	1 148 959
Zusammen ...	901 825	901 915	985 405	1 054 884	1 118 034	1 157 198	1 203 835
Insgesamt ...	5 745 292	5 651 735	5 746 078	5 899 864	6 047 213	6 160 558	6 364 995

4 Schwerbehinderte Menschen am Jahresende nach Art der schwersten Behinderung

4.2 Früheres Bundesgebiet - Veränderungsraten -

Art der schwersten Behinderung	Veränderungen in +/- %						
	2001 gegenüber 1999	2003 gegenüber 2001	2005 gegenüber 2003	2007 gegenüber 2005	2009 gegenüber 2007	2011 gegenüber 2009	2013 gegenüber 2011
Verlust oder Teilverlust von Gliedmaßen							
eines Armes	- 3,3	- 8,3	- 5,1	- 0,6	- 0,1	- 1,9	+ 1,6
eines Beines	- 4,1	- 6,1	- 6,9	- 7,4	- 10,3	- 9,6	- 5,7
beider Arme	+ 7,5	- 13,2	- 4,6	- 4,4	- 3,7	- 3,8	- 0,8
beider Beine	+ 1,3	- 0,0	+ 3,5	- 2,5	- 10,3	- 9,4	- 7,9
eines Armes und eines Beines	+ 3,2	- 8,9	- 2,7	- 2,6	- 6,4	- 6,8	- 2,1
von drei oder vier Gliedmaßen	- 0,2	- 11,8	- 2,7	- 1,6	- 7,5	- 7,8	- 4,6
Zusammen ...	- 2,8	- 6,4	- 5,2	- 5,1	- 7,6	- 7,4	- 3,8
Funktionseinschränkung von Gliedmaßen							
eines Armes	+ 0,6	- 6,8	- 6,7	- 3,8	- 4,3	- 3,4	- 0,1
eines Beines	+ 2,0	- 5,4	- 5,0	- 1,6	- 1,0	- 2,5	- 0,3
beider Arme	+ 4,5	- 2,2	- 2,0	+ 0,2	+ 2,3	+ 0,6	+ 5,6
beider Beine	+ 10,6	+ 0,0	+ 2,4	+ 3,1	+ 3,9	+ 0,2	+ 0,8
eines Armes und eines Beines	- 1,2	- 7,6	- 4,6	- 4,3	- 4,8	- 5,0	- 0,9
von drei Gliedmaßen	- 1,4	- 8,8	- 6,9	- 4,4	- 3,2	- 6,8	- 4,7
beider Arme und beider Beine	+ 8,1	- 3,5	- 1,8	- 0,2	+ 0,1	- 0,6	+ 0,1
Zusammen ...	+ 6,8	- 2,6	- 0,7	+ 0,9	+ 1,6	- 0,9	+ 0,5
Funktionseinschränkung der Wirbelsäule und des Rumpfes, Deformierung des Brustkorbes							
Deformierung des Brustkorbes mit Funktionseinschränkung der Wirbelsäule	- 8,0	- 15,5	- 13,7	- 10,5	- 8,7	- 11,0	- 8,2
Funktionseinschränkung der Wirbelsäule	+ 6,8	- 2,7	- 2,1	+ 0,4	+ 0,3	- 0,6	+ 6,4
Funktionseinschränkung der Wirbelsäule und der Gliedmaßen	+ 11,2	- 3,0	- 4,3	- 1,0	- 0,9	- 0,9	+ 3,0
sonstige Einschränkungen der Stützfunktion des Rumpfes	- 8,5	- 14,4	- 13,2	- 13,0	- 9,9	- 13,1	- 6,0
Zusammen ...	+ 8,5	- 3,4	- 3,8	- 0,9	- 0,7	- 1,1	+ 4,1
Blindheit und Sehbehinderung							
Blindheit oder Verlust beider Augen	+ 8,9	- 1,0	- 0,7	- 0,4	- 1,0	- 1,2	+ 0,7
hochgradige Sehbehinderung	+ 10,0	- 2,6	+ 2,6	+ 1,9	- 0,7	- 3,8	- 1,4
sonstige Sehbehinderung	+ 7,6	- 3,0	+ 0,7	+ 1,9	+ 1,3	- 0,0	+ 2,6
Zusammen ...	+ 8,2	- 2,5	+ 0,7	+ 1,4	+ 0,5	- 0,8	+ 1,7
Sprach- oder Sprechstörungen, Taubheit, Schwerhörigkeit, Gleichgewichtsstörungen							
Sprach- oder Sprechstörungen	- 2,6	- 7,7	- 5,1	+ 2,7	+ 3,5	+ 0,8	+ 1,2
Taubheit	- 0,3	+ 3,5	+ 1,1	+ 3,7	+ 1,8	+ 3,2	+ 2,8
Taubheit kombiniert mit Störungen der Sprachentwicklung und entsprechenden Störungen der geistigen Entwicklung	- 1,4	+ 1,6	- 1,7	+ 0,9	+ 0,4	- 0,2	- 0,8
Schwerhörigkeit, auch kombiniert mit Gleichgewichtsstörungen	+ 10,4	- 0,2	+ 1,6	+ 2,6	+ 1,1	+ 3,5	+ 3,7
Gleichgewichtsstörungen	+ 11,6	- 0,9	- 3,4	- 2,5	- 4,6	- 6,1	+ 4,7
Zusammen ...	+ 8,0	+ 0,0	+ 0,9	+ 2,4	+ 4,8	+ 2,8	+ 3,3
Verlust einer Brust oder beider Brüste, Entstellungen u. a.							
Kleinwuchs	+ 2,3	- 3,2	- 5,5	- 4,0	- 4,5	- 1,8	- 6,0
Entstellung, belästigende oder abstoßende Absonderungen oder Gerüche	- 3,5	- 8,6	- 6,8	- 5,3	- 6,9	- 4,8	- 3,8
Verlust einer Brust oder beider Brüste	+ 7,2	- 4,9	- 2,9	+ 2,5	+ 3,2	+ 1,3	+ 1,7
Zusammen ...	+ 6,8	- 5,0	- 3,0	+ 2,2	+ 2,9	+ 1,1	+ 1,5
Beeinträchtigung der Funktion von inneren Organen bzw. Organsystemen							
von Herz-Kreislauf	- 0,4	- 12,4	- 9,7	- 7,5	- 6,3	- 7,0	- 2,6
von Herz-Kreislauf und einem oder mehreren weiteren inneren Organen	+ 2,1	- 14,1	- 8,9	- 7,4	- 7,6	- 8,8	- 7,0
der oberen Atemwege	+ 2,0	- 8,3	- 4,2	- 2,7	- 1,9	- 1,6	- 0,8
der oberen Atemwege und eines oder mehrerer weiterer innerer Organe	+ 4,0	- 10,4	- 6,9	- 5,9	- 6,3	- 4,2	- 3,4
der tieferen Atemwege und Lungen	+ 8,1	- 4,2	- 0,4	+ 1,5	+ 2,0	+ 1,1	+ 6,2
der tieferen Atemwege und Lungen sowie eines oder mehrerer weiterer innerer Organe	+ 8,0	- 5,5	+ 1,6	+ 1,7	- 0,1	+ 2,5	+ 3,2
der Verdauungsorgane	+ 5,7	- 1,9	+ 0,7	+ 1,8	+ 1,1	+ 0,2	+ 4,3
der Verdauungsorgane und eines oder mehrerer weiterer innerer Organe	+ 6,5	- 5,3	+ 1,6	+ 1,6	- 1,8	- 0,4	+ 0,2
der Harnorgane	+ 7,0	- 1,4	+ 4,4	+ 3,9	+ 4,3	+ 3,5	+ 5,9
der Harnorgane und eines oder mehrerer weiterer innerer Organe	+ 7,7	- 0,8	+ 6,1	+ 4,8	+ 1,7	+ 3,6	+ 3,1
der Geschlechtsorgane	+ 21,3	+ 21,3	+ 20,6	+ 16,9	+ 14,3	+ 11,6	+ 7,8
der Geschlechtsorgane und eines oder mehrerer weiterer innerer Organe	+ 16,3	+ 13,4	+ 23,3	+ 16,8	+ 10,0	+ 8,0	+ 2,9
der inneren Sekretion und/oder des Stoffwechsels	+ 20,2	+ 5,6	+ 2,1	+ 1,7	+ 1,7	+ 12,5	+ 11,7
der inneren Sekretion und/oder des Stoffwechsels u. eines o. mehr. weit. inn. Organe	+ 21,0	+ 7,7	+ 3,6	+ 4,6	+ 4,0	+ 13,1	+ 8,7
des Blutes und des retikulo-endothelialen Systems	+ 6,4	+ 4,6	+ 7,6	+ 7,5	+ 7,5	+ 7,9	+ 11,1
des Blutes und des retikulo-endothelialen Systems u. eines o. mehr. weit. inn. Organe	+ 14,0	+ 4,4	+ 8,4	+ 6,6	+ 4,7	+ 10,2	+ 4,6
Zusammen ...	+ 6,2	- 4,8	- 0,5	+ 0,6	+ 0,4	+ 1,5	+ 3,0
Querschnittlähmung, zerebrale Störungen, geistig-seelische Behinderungen, Suchtkrankheiten							
Querschnittlähmung	+ 5,7	- 1,3	- 0,6	+ 1,2	+ 0,0	- 0,2	+ 0,5
hirnorganische Anfälle (auch mit geistig-seelischen Störungen) ohne neurologische Ausfallserscheinungen am Bewegungsapparat	+ 11,0	+ 5,2	+ 4,9	+ 2,4	- 3,6	- 1,7	- 0,8
hirnorganische Anfälle (auch mit geistig-seelischen Störungen) mit neurologischen Ausfallserscheinungen am Bewegungsapparat	+ 5,3	- 2,1	- 0,6	+ 0,2	- 0,6	+ 1,5	- 1,8
hirnorganisches Psychosyndrom (Hirnleistungsschwäche, organische Wesensänderung) ohne neurologische Ausfallserscheinungen am Bewegungsapparat; symptomatische Psychosen	- 1,6	+ 4,6	+ 2,9	+ 4,8	+ 7,6	+ 3,7	+ 6,8
hirnorganisches Psychosyndrom (Hirnleistungsschwäche, organische Wesensänderung) mit neurologischen Ausfallserscheinungen am Bewegungsapparat	+ 14,3	+ 2,4	+ 6,7	+ 5,1	+ 2,5	+ 0,9	+ 1,7
Störungen der geistigen Entwicklung (z.B. Lernbehinderung, geistige Behinderung)	+ 8,1	+ 2,0	+ 0,6	+ 3,1	+ 2,7	+ 3,8	+ 2,9
körperlich nicht begründbare (endogene) Psychosen (Schizophrenie, affektive Psychosen)	+ 14,4	+ 10,0	+ 9,2	+ 6,9	+ 4,1	+ 4,9	+ 2,5
Neurosen, Persönlichkeits- und Verhaltensstörungen	+ 23,6	+ 16,9	+ 19,4	+ 21,5	+ 22,2	+ 23,7	+ 18,2
Suchtkrankheiten	+ 28,9	+ 20,9	+ 14,5	+ 11,8	+ 5,5	+ 5,4	+ 2,4
Zusammen ...	+ 10,7	+ 5,4	+ 6,2	+ 6,5	+ 5,5	+ 5,8	+ 5,3
Sonstige und ungenügend bezeichnete Behinderungen							
nur Behinderungen mit Einzel-GdB unter 25	- 74,6	- 51,7	- 5,1	- 12,4	- 12,0	- 4,2	- 0,7
anderweitig nicht einzuordnende oder ungenügend bezeichnete Behinderungen	+ 29,1	+ 11,5	+ 10,6	+ 8,6	+ 7,2	+ 3,9	+ 4,3
Zusammen ...	- 25,9	+ 0,0	+ 9,3	+ 7,1	+ 6,0	+ 3,5	+ 4,0
Insgesamt ...	+ 0,5	- 1,6	+ 1,7	+ 2,7	+ 2,5	+ 1,9	+ 3,3

4 Schwerbehinderte Menschen am Jahresende nach Art der schwersten Behinderung

4.3 Neue Länder - Absolut -

Art der schwersten Behinderung	Schwerbehinderte Menschen am 31.12. ...						
	2001	2003	2005	2007	2009	2011	2013
Verlust oder Teilverlust von Gliedmaßen							
eines Armes	4 099	3 494	3 087	2 620	2 399	2 221	2 148
eines Beines	11 912	10 694	10 102	9 116	8 927	8 744	8 954
beider Arme	490	441	428	390	366	348	331
beider Beine	1 803	1 648	1 560	1 363	1 384	1 398	1 341
eines Armes und eines Beines	331	309	278	243	218	212	185
von drei oder vier Gliedmaßen	300	463	445	391	354	358	312
Zusammen ...	18 935	17 049	15 900	14 123	13 648	13 281	13 271
Funktionseinschränkung von Gliedmaßen							
eines Armes	11 628	10 293	9 722	8 868	10 800	8 973	9 278
eines Beines	39 384	37 201	37 693	35 231	40 991	36 506	36 359
beider Arme	2 951	2 595	2 442	2 304	3 504	2 839	3 195
beider Beine	88 250	86 085	88 690	88 478	105 883	104 064	107 573
eines Armes und eines Beines	11 478	10 998	11 120	10 197	10 256	9 804	10 216
von drei Gliedmaßen	2 522	2 864	3 770	4 462	7 152	5 216	5 071
beider Arme und beider Beine	12 257	11 941	11 446	11 164	12 692	10 868	11 402
Zusammen ...	168 470	161 977	164 883	160 704	191 278	178 270	183 094
Funktionseinschränkung der Wirbelsäule und des Rumpfes, Deformierung des Brustkorbes							
Deformierung des Brustkorbes mit Funktionseinschränkung der Wirbelsäule	586	544	467	431	434	399	419
Funktionseinschränkung der Wirbelsäule	40 502	43 155	48 184	49 447	69 229	60 139	65 780
Funktionseinschränkung der Wirbelsäule und der Gliedmaßen	26 396	24 946	22 716	21 704	23 971	23 526	25 426
sonstige Einschränkungen der Stützfunktion des Rumpfes	8 943	8 138	7 963	7 131	6 438	6 177	5 894
Zusammen ...	76 427	76 783	79 330	78 713	100 072	90 241	97 519
Blindheit und Sehbehinderung							
Blindheit oder Verlust beider Augen	23 695	22 299	21 441	19 584	18 291	18 171	17 670
hochgradige Sehbehinderung	10 119	10 674	11 187	10 954	10 825	11 356	11 203
sonstige Sehbehinderung	39 174	37 612	39 010	38 406	42 809	42 351	44 691
Zusammen ...	72 988	70 585	71 638	68 944	71 925	71 878	73 564
Sprach- oder Sprechstörungen, Taubheit, Schwerhörigkeit, Gleichgewichtsstörungen							
Sprach- oder Sprechstörungen	1 585	1 652	1 750	1 633	1 568	1 421	1 473
Taubheit	6 514	6 361	6 287	6 257	6 190	6 531	6 641
Taubheit kombiniert mit Störungen der Sprachentwicklung und entsprechenden Störungen der geistigen Entwicklung	3 508	3 383	3 267	3 096	2 997	3 089	3 078
Schwerhörigkeit, auch kombiniert mit Gleichgewichtsstörungen	36 965	36 846	39 194	39 897	41 776	44 981	47 196
Gleichgewichtsstörungen	530	532	593	594	626	635	766
Zusammen ...	49 102	48 774	51 091	51 477	53 157	56 657	59 154
Verlust einer Brust oder beider Brüste, Entstellungen u. a.							
Kleinwuchs	357	358	357	323	304	287	277
Entstellung, belästigende oder abstoßende Absonderungen oder Gerüche	914	949	957	891	833	743	758
Verlust einer Brust oder beider Brüste	29 502	31 174	34 247	35 066	32 525	31 525	30 648
Zusammen ...	30 773	32 481	35 561	36 280	33 662	32 555	31 683
Beeinträchtigung der Funktion von inneren Organen bzw. Organsystemen							
von Herz-Kreislauf	77 448	64 295	54 678	46 708	41 473	43 668	44 902
von Herz-Kreislauf und einem oder mehreren weiteren inneren Organen	40 581	45 385	49 531	48 838	41 718	46 432	46 596
der oberen Atemwege	3 839	3 235	2 837	2 592	2 833	3 342	3 582
der oberen Atemwege und eines oder mehrerer weiterer innerer Organe	2 046	1 951	1 815	1 712	1 614	1 761	1 760
der tieferen Atemwege und Lungen	26 037	22 737	21 612	19 582	19 624	22 628	25 058
der tieferen Atemwege und Lungen sowie eines oder mehrerer weiterer innerer Organe	12 613	12 770	14 267	14 771	12 200	14 633	14 934
der Verdauungsorgane	25 003	24 433	25 089	24 245	26 726	30 927	34 332
der Verdauungsorgane und eines oder mehrerer weiterer innerer Organe	10 140	11 504	14 581	16 185	14 185	15 347	14 928
der Harnorgane	18 860	16 825	17 021	16 689	18 666	21 243	23 760
der Harnorgane und eines oder mehrerer weiterer innerer Organe	8 056	9 142	11 516	12 764	11 344	12 893	12 811
der Geschlechtsorgane	16 346	17 516	19 437	21 409	28 900	37 337	42 870
der Geschlechtsorgane und eines oder mehrerer weiterer innerer Organe	4 833	5 590	7 635	9 719	8 283	9 201	8 172
der inneren Sekretion und/oder des Stoffwechsels	26 474	26 009	25 494	24 062	23 859	28 589	31 860
der inneren Sekretion und/oder des Stoffwechsels u. eines o. mehr. weit. inn. Organe	10 605	11 593	12 016	11 398	9 114	10 776	10 646
des Blutes und des retikulo-endothelialen Systems	6 147	5 940	6 227	6 480	7 223	8 335	9 460
des Blutes und des retikulo-endothelialen Systems u. eines o. mehr. weit. inn. Organe	1 525	1 597	1 996	2 240	1 741	1 959	1 975
Zusammen ...	290 553	280 522	285 752	279 394	269 503	309 071	327 646
Querschnittlähmung, zerebrale Störungen, geistig-seelische Behinderungen, Suchtkrankheiten							
Querschnittlähmung	2 774	2 809	2 893	2 824	2 724	2 876	2 919
hirnorganische Anfälle (auch mit geistig-seelischen Störungen) ohne neurologische Ausfallserscheinungen am Bewegungsapparat	17 554	16 800	16 865	16 129	14 978	16 303	16 783
hirnorganische Anfälle (auch mit geistig-seelischen Störungen) mit neurologischen Ausfallserscheinungen am Bewegungsapparat	9 078	9 828	9 891	9 820	10 166	10 680	11 174
hirnorganisches Psychosyndrom (Hirnleistungsschwäche, organische Wesensänderung) ohne neurologische Ausfallserscheinungen am Bewegungsapparat; symptomatische Psychosen	33 660	35 694	40 577	41 556	34 286	42 530	44 209
hirnorganisches Psychosyndrom (Hirnleistungsschwäche, organische Wesensänderung) mit neurologischen Ausfallserscheinungen am Bewegungsapparat	30 933	32 947	36 131	38 182	39 473	47 926	52 015
Störungen der geistigen Entwicklung (z.B. Lernbehinderung, geistige Behinderung)	59 878	61 790	65 264	66 795	66 698	71 993	74 411
körperlich nicht begründbare (endogene) Psychosen (Schizophrenie, affektive Psychosen)	19 940	21 541	24 200	25 477	24 284	28 151	29 445
Neurosen, Persönlichkeits- und Verhaltensstörungen	7 419	9 288	12 023	14 262	15 835	22 157	26 683
Suchtkrankheiten	4 884	6 710	8 647	9 659	9 506	11 472	12 044
Zusammen ...	186 120	197 407	216 491	224 704	217 950	254 088	269 683
Sonstige und ungenügend bezeichnete Behinderungen							
nur Behinderungen mit Einzel-GdB unter 25	2 221	2 555	2 999	3 005	3 508	2 591	2 869
anderweitig nicht einzuordnende oder ungenügend bezeichnete Behinderungen	70 916	99 024	95 632	100 964	99 766	119 983	125 487
Zusammen ...	73 137	101 579	98 631	103 969	103 274	122 574	128 356
Insgesamt ...	966 505	987 157	1 019 277	1 018 308	1 054 469	1 128 615	1 183 970

4 Schwerbehinderte Menschen am Jahresende nach Art der schwersten Behinderung

4.3 Neue Länder - Veränderungsraten -

Art der schwersten Behinderung	Veränderungen in +/- %						
	2001 gegenüber 1999	2003 gegenüber 2001	2005 gegenüber 2003	2007 gegenüber 2005	2009 gegenüber 2007	2011 gegenüber 2009	2013 gegenüber 2011
Verlust oder Teilverlust von Gliedmaßen							
eines Armes	- 8,5	- 14,8	- 11,6	- 15,1	- 8,4	- 7,4	- 3,3
eines Beines	- 5,0	- 10,2	- 5,5	- 9,8	- 2,1	- 2,0	+ 2,4
beider Arme	+ 0,8	- 10,0	- 2,9	- 8,9	- 6,2	- 4,9	- 4,9
beider Beine	- 1,0	- 8,6	- 5,3	- 12,6	+ 1,5	+ 1,0	- 4,1
eines Armes und eines Beines	- 3,2	- 6,6	- 10,0	- 12,6	- 10,3	- 2,8	- 12,7
von drei oder vier Gliedmaßen	+ 21,0	+ 54,3	- 3,9	- 12,1	- 9,5	+ 1,1	- 12,8
Zusammen ...	- 4,9	- 10,0	- 6,7	- 11,2	- 3,4	- 2,7	- 0,1
Funktionseinschränkung von Gliedmaßen							
eines Armes	- 3,2	- 11,5	- 5,5	- 8,8	+ 21,8	- 16,9	+ 3,4
eines Beines	- 1,5	- 5,5	+ 1,3	- 6,5	+ 16,3	- 10,9	- 0,4
beider Arme	- 1,1	- 12,1	- 5,9	- 5,7	+ 52,1	- 19,0	+ 12,5
beider Beine	+ 4,2	- 2,5	+ 3,0	- 0,2	+ 19,7	- 1,7	+ 3,4
eines Armes und eines Beines	- 2,5	- 4,2	+ 1,1	- 8,3	+ 0,6	- 4,4	+ 4,2
von drei Gliedmaßen	+ 13,9	+ 13,6	+ 31,6	+ 18,4	+ 60,3	- 27,1	- 2,8
beider Arme und beider Beine	+ 7,2	- 2,6	- 4,1	- 2,5	+ 13,7	- 14,4	+ 4,9
Zusammen ...	+ 2,0	- 3,9	+ 1,8	- 2,5	+ 19,0	- 6,8	+ 2,7
Funktionseinschränkung der Wirbelsäule und des Rumpfes, Deformierung des Brustkorbes							
Deformierung des Brustkorbes mit Funktionseinschränkung der Wirbelsäule	- 4,4	- 7,2	- 14,2	- 7,7	+ 0,7	- 8,1	+ 5,0
Funktionseinschränkung der Wirbelsäule	+ 10,3	+ 6,6	+ 11,7	+ 2,6	+ 40,0	- 13,1	+ 9,4
Funktionseinschränkung der Wirbelsäule und der Gliedmaßen	+ 7,2	- 5,5	- 8,9	- 4,5	+ 10,4	- 1,9	+ 8,1
sonstige Einschränkungen der Stützfunktion des Rumpfes	- 0,5	- 9,0	- 2,2	- 10,4	- 9,7	- 4,1	- 4,6
Zusammen ...	+ 7,7	+ 0,5	+ 3,3	- 0,8	+ 27,1	- 9,8	+ 8,1
Blindheit und Sehbehinderung							
Blindheit oder Verlust beider Augen	+ 1,9	- 5,9	- 3,8	- 8,7	- 6,6	- 0,7	- 2,8
hochgradige Sehbehinderung	+ 6,9	+ 5,5	+ 4,8	- 2,1	- 1,2	+ 4,9	- 1,3
sonstige Sehbehinderung	+ 1,7	- 4,0	+ 3,7	- 1,5	+ 11,5	- 1,1	+ 5,5
Zusammen ...	+ 2,5	- 3,3	+ 1,5	- 3,8	+ 4,3	- 0,1	+ 2,3
Sprach- oder Sprechstörungen, Taubheit, Schwerhörigkeit, Gleichgewichtsstörungen							
Sprach- oder Sprechstörungen	- 0,1	+ 4,2	+ 5,9	- 6,7	- 4,0	- 9,4	+ 3,7
Taubheit	+ 1,1	- 2,3	- 1,2	- 0,5	- 1,1	+ 5,5	+ 1,7
Taubheit kombiniert mit Störungen der Sprachentwicklung und entsprechenden Störungen der geistigen Entwicklung	- 1,5	- 3,6	- 3,4	- 5,2	- 3,2	+ 3,1	- 0,4
Schwerhörigkeit, auch kombiniert mit Gleichgewichtsstörungen	+ 5,8	- 0,3	+ 6,4	+ 1,8	+ 4,7	+ 7,7	+ 4,9
Gleichgewichtsstörungen	+ 5,6	+ 0,4	+ 11,5	+ 0,2	+ 5,4	+ 1,4	+ 20,6
Zusammen ...	+ 4,4	- 0,7	+ 4,8	+ 0,8	+ 3,3	+ 6,6	+ 4,4
Verlust einer Brust oder beider Brüste, Entstellungen u. a.							
Kleinwuchs	- 1,9	+ 0,3	- 0,3	- 9,5	- 5,9	- 5,6	- 3,5
Entstellung, belästigende oder abstoßende Absonderungen oder Gerüche	+ 4,1	+ 3,8	+ 0,8	- 6,9	- 6,5	- 10,8	+ 2,0
Verlust einer Brust oder beider Brüste	+ 8,5	+ 5,7	+ 9,9	+ 2,4	- 7,2	- 3,1	- 2,8
Zusammen ...	+ 8,3	+ 5,6	+ 9,5	+ 2,0	- 7,2	- 3,3	- 2,7
Beeinträchtigung der Funktion von inneren Organen bzw. Organsystemen							
von Herz-Kreislauf	- 5,8	- 17,0	- 15,0	- 14,6	- 11,2	+ 5,3	+ 2,8
von Herz-Kreislauf und einem oder mehreren weiteren inneren Organen	+ 13,9	+ 11,8	+ 9,1	- 1,4	- 14,6	+ 11,3	+ 0,4
der oberen Atemwege	- 1,4	- 15,7	- 12,3	- 8,6	+ 9,3	+ 18,0	+ 7,2
der oberen Atemwege und eines oder mehrerer weiterer innerer Organe	+ 4,7	- 4,6	- 7,0	- 5,7	- 5,7	+ 9,1	- 0,1
der tieferen Atemwege und Lungen	- 2,3	- 12,7	- 4,9	- 9,4	+ 0,2	+ 15,3	+ 10,7
der tieferen Atemwege und Lungen sowie eines oder mehrerer weiterer innerer Organe	+ 4,6	+ 1,2	+ 11,7	+ 3,5	- 17,4	+ 19,9	+ 2,1
der Verdauungsorgane	+ 6,1	- 2,3	+ 2,7	- 3,4	+ 10,2	+ 15,7	+ 11,0
der Verdauungsorgane und eines oder mehrerer weiterer innerer Organe	+ 17,5	+ 13,5	+ 26,7	+ 11,0	- 12,4	+ 8,2	- 2,7
der Hamorgane	+ 2,8	- 10,8	+ 1,2	- 2,0	+ 11,8	+ 13,8	+ 11,8
der Hamorgane und eines oder mehrerer weiterer innerer Organe	+ 13,5	+ 13,5	+ 26,0	+ 10,8	- 11,1	+ 13,7	- 0,6
der Geschlechtsorgane	+ 6,7	+ 7,2	+ 11,0	+ 10,1	+ 35,0	+ 29,2	+ 14,8
der Geschlechtsorgane und eines oder mehrerer weiterer innerer Organe	+ 15,0	+ 15,7	+ 36,6	+ 27,3	- 14,8	+ 11,1	- 11,2
der inneren Sekretion und/oder des Stoffwechsels	+ 14,5	- 1,8	- 2,0	- 5,6	- 0,8	+ 19,8	+ 11,4
der inneren Sekretion und/oder des Stoffwechsels u. eines o. mehr. weit. inn. Organe	+ 21,5	+ 9,3	+ 3,6	- 5,1	- 20,0	+ 18,2	- 1,2
des Blutes und des retikulo-endothelialen Systems	- 3,0	- 3,4	+ 4,8	+ 4,1	+ 11,5	+ 15,4	+ 13,5
des Blutes und des retikulo-endothelialen Systems u. eines o. mehr. weit. inn. Organe	+ 3,2	+ 4,7	+ 25,0	+ 12,2	- 22,3	+ 12,5	+ 0,8
Zusammen ...	+ 4,0	- 3,5	+ 1,9	- 2,2	- 3,5	+ 14,7	+ 6,0
Querschnittslähmung, zerebrale Störungen, geistig-seelische Behinderungen, Suchtkrankheiten							
Querschnittslähmung	+ 3,7	+ 1,3	+ 3,0	- 2,4	- 3,5	+ 5,6	+ 1,5
himorganische Anfälle (auch mit geistig-seelischen Störungen) ohne neurologische Ausfallserscheinungen am Bewegungsapparat	+ 3,8	- 4,3	+ 0,4	- 4,4	- 7,1	+ 8,8	+ 2,9
himorganische Anfälle (auch mit geistig-seelischen Störungen) mit neurologischen Ausfallserscheinungen am Bewegungsapparat	+ 12,2	+ 8,3	+ 0,6	- 0,7	+ 3,5	+ 5,1	+ 4,6
himorganisches Psychosyndrom (Hirnleistungsschwäche, organische Wesensänderung) ohne neurologische Ausfallserscheinungen am Bewegungsapparat; symptomatische Psychosen	+ 6,2	+ 6,0	+ 13,7	+ 2,4	- 17,5	+ 24,0	+ 3,9
himorganisches Psychosyndrom (Hirnleistungsschwäche, organische Wesensänderung) mit neurologischen Ausfallserscheinungen am Bewegungsapparat	+ 12,5	+ 6,5	+ 9,7	+ 5,7	+ 3,4	+ 21,4	+ 8,5
Störungen der geistigen Entwicklung (z.B. Lernbehinderung, geistige Behinderung)	+ 4,4	+ 3,2	+ 5,6	+ 2,3	- 0,1	+ 7,9	+ 3,4
körperlich nicht begründbare (endogene) Psychosen (Schizophrenie, affektive Psychosen)	+ 11,4	+ 8,0	+ 12,3	+ 5,3	- 4,7	+ 15,9	+ 4,6
Neurosen, Persönlichkeits- und Verhaltensstörungen	+ 26,5	+ 25,2	+ 29,4	+ 18,6	+ 11,0	+ 39,9	+ 20,4
Suchtkrankheiten	+ 42,7	+ 37,4	+ 28,9	+ 11,7	- 1,6	+ 20,7	+ 5,0
Zusammen ...	+ 8,6	+ 6,1	+ 9,7	+ 3,8	- 3,0	+ 16,6	+ 6,1
Sonstige und ungenügend bezeichnete Behinderungen							
nur Behinderungen mit Einzel-GdB unter 25	+ 6,8	+ 15,0	+ 17,4	+ 0,2	+ 16,7	- 26,1	+ 10,7
anderweitig nicht einzuordnende oder ungenügend bezeichnete Behinderungen	+ 18,2	+ 39,6	- 3,4	+ 5,6	- 1,2	+ 20,3	+ 4,6
Zusammen ...	+ 17,9	+ 38,9	- 2,9	+ 5,4	- 0,7	+ 18,7	+ 4,7
Insgesamt ...	+ 5,6	+ 2,1	+ 3,3	- 0,1	+ 3,6	+ 7,0	+ 4,9

5 Schwerbehinderte Menschen am Jahresende nach Ursache der schwersten Behinderung

5.1 Deutschland - Absolut -

Ursache der schwersten Behinderung	Schwerbehinderte Menschen am 31.12. ...						
	2001	2003	2005	2007	2009	2011	2013

Männlich							
Angeborene Behinderung	170 717	171 109	169 267	169 139	167 332	167 276	165 679
Arbeitsunfall (einschl. Wege- und Betriebswegeunfall), Berufskrankheit	75 091	71 589	67 621	64 716	61 977	59 380	57 692
Verkehrsunfall	31 504	31 121	30 108	29 629	28 930	28 306	27 758
Häuslicher Unfall	5 703	5 526	5 249	5 129	4 880	4 706	4 627
Sonstiger oder nicht näher bezeichneter Unfall	21 063	20 550	19 900	19 514	19 135	17 826	17 475
Anerkannte Kriegs-, Wehrdienst- oder Zivildienstbeschädigung	139 486	114 022	90 433	71 483	55 109	41 872	30 271
Allgemeine Krankheit (einschließlich Impfschaden)	2 903 413	2 819 311	2 849 879	2 883 491	2 940 653	3 054 570	3 217 638
Sonstige, mehrere oder ungenügend bezeichnete Ursachen	183 041	252 113	295 526	344 149	380 091	359 977	330 428
Zusammen ..	3 530 018	3 485 341	3 527 983	3 587 250	3 658 107	3 733 913	3 851 568

Weiblich							
Angeborene Behinderung	141 693	141 037	138 713	137 502	135 101	134 092	132 629
Arbeitsunfall (einschl. Wege- und Betriebswegeunfall), Berufskrankheit	11 363	10 971	10 521	10 249	9 904	9 689	9 498
Verkehrsunfall	12 240	11 982	11 610	11 244	11 009	10 619	10 414
Häuslicher Unfall	3 440	3 256	3 040	2 878	2 743	2 626	2 578
Sonstiger oder nicht näher bezeichneter Unfall	9 164	8 666	8 387	8 112	8 004	7 349	7 256
Anerkannte Kriegs-, Wehrdienst- oder Zivildienstbeschädigung	7 149	6 577	5 940	5 506	4 958	4 485	3 900
Allgemeine Krankheit (einschließlich Impfschaden)	2 824 940	2 727 208	2 768 114	2 813 018	2 889 925	3 024 789	3 199 175
Sonstige, mehrere oder ungenügend bezeichnete Ursachen	171 790	243 854	291 047	342 413	381 931	361 611	331 947
Zusammen ..	3 181 779	3 153 551	3 237 372	3 330 922	3 443 575	3 555 260	3 697 397

Insgesamt							
Angeborene Behinderung	312 410	312 146	307 980	306 641	302 433	301 368	298 308
Arbeitsunfall (einschl. Wege- und Betriebswegeunfall), Berufskrankheit	86 454	82 560	78 142	74 965	71 881	69 069	67 190
Verkehrsunfall	43 744	43 103	41 718	40 873	39 939	38 925	38 172
Häuslicher Unfall	9 143	8 782	8 289	8 007	7 623	7 332	7 205
Sonstiger oder nicht näher bezeichneter Unfall	30 227	29 216	28 287	27 626	27 139	25 175	24 731
Anerkannte Kriegs-, Wehrdienst- oder Zivildienstbeschädigung	146 635	120 599	96 373	76 989	60 067	46 357	34 171
Allgemeine Krankheit (einschließlich Impfschaden)	5 728 353	5 546 519	5 617 993	5 696 509	5 830 578	6 079 359	6 416 813
Sonstige, mehrere oder ungenügend bezeichnete Ursachen	354 831	495 967	586 573	686 562	762 022	721 588	662 375
Insgesamt ...	6 711 797	6 638 892	6 765 355	6 918 172	7 101 682	7 289 173	7 548 965

5 Schwerbehinderte Menschen am Jahresende nach Ursache der schwersten Behinderung

5.1 Deutschland - Veränderungsraten -

Ursache der schwersten Behinderung	Veränderungen in +/- %						
	2001 gegenüber 1999	2003 gegenüber 2001	2005 gegenüber 2003	2007 gegenüber 2005	2009 gegenüber 2007	2011 gegenüber 2009	2013 gegenüber 2011
Männlich							
Angeborene Behinderung	+ 5,1	+ 0,2	- 1,1	- 0,1	- 1,1	- 0,0	- 1,0
Arbeitsunfall (einschl. Wege- und Betriebswegeunfall), Berufskrankheit	+ 5,3	- 4,7	- 5,5	- 4,3	- 4,2	- 4,2	- 2,8
Verkehrsunfall	+ 3,9	- 1,2	- 3,3	- 1,6	- 2,4	- 2,2	- 1,9
Häuslicher Unfall	+ 4,9	- 3,1	- 5,0	- 2,3	- 4,9	- 3,6	- 1,7
Sonstiger oder nicht näher bezeichneter Unfall	+ 3,5	- 2,4	- 3,2	- 1,9	- 1,9	- 6,8	- 2,0
Anerkannte Kriegs-, Wehrdienst- oder Zivildienstbeschädigung	- 12,4	- 18,3	- 20,7	- 21,0	- 22,9	- 24,0	- 27,7
Allgemeine Krankheit (einschließlich Impfschaden)	+ 0,3	- 2,9	+ 1,1	+ 1,2	+ 2,0	+ 3,9	+ 5,3
Sonstige, mehrere oder ungenügend bezeichnete Ursachen	+ 19,6	+ 37,7	+ 17,2	+ 16,5	+ 10,4	- 5,3	- 8,2
Zusammen ..	+ 0,9	- 1,3	+ 1,2	+ 1,7	+ 2,0	+ 2,1	+ 3,2
Weiblich							
Angeborene Behinderung	+ 4,4	- 0,5	- 1,6	- 0,9	- 1,7	- 0,7	- 1,1
Arbeitsunfall (einschl. Wege- und Betriebswegeunfall), Berufskrankheit	+ 2,9	- 3,4	- 4,1	- 2,6	- 3,4	- 2,2	- 2,0
Verkehrsunfall	+ 2,7	- 2,1	- 3,1	- 3,2	- 2,1	- 3,5	- 1,9
Häuslicher Unfall	+ 2,6	- 5,3	- 6,6	- 5,3	- 4,7	- 4,3	- 1,8
Sonstiger oder nicht näher bezeichneter Unfall	+ 0,8	- 5,4	- 3,2	- 3,3	- 1,3	- 8,2	- 1,3
Anerkannte Kriegs-, Wehrdienst- oder Zivildienstbeschädigung	- 3,8	- 8,0	- 9,7	- 7,3	- 10,0	- 9,5	- 13,0
Allgemeine Krankheit (einschließlich Impfschaden)	+ 0,2	- 3,5	+ 1,5	+ 1,6	+ 2,7	+ 4,7	+ 5,8
Sonstige, mehrere oder ungenügend bezeichnete Ursachen	+ 25,0	+ 41,9	+ 19,4	+ 17,6	+ 11,5	- 5,3	- 8,2
Zusammen ..	+ 1,5	- 0,9	+ 2,7	+ 2,9	+ 3,4	+ 3,2	+ 4,0
Insgesamt							
Angeborene Behinderung	+ 4,8	- 0,1	- 1,3	- 0,4	- 1,4	- 0,4	- 1,0
Arbeitsunfall (einschl. Wege- und Betriebswegeunfall), Berufskrankheit	+ 5,0	- 4,5	- 5,4	- 4,1	- 4,1	- 3,9	- 2,7
Verkehrsunfall	+ 3,6	- 1,5	- 3,2	- 2,0	- 2,3	- 2,5	- 1,9
Häuslicher Unfall	+ 4,0	- 3,9	- 5,6	- 3,4	- 4,8	- 3,8	- 1,7
Sonstiger oder nicht näher bezeichneter Unfall	+ 2,6	- 3,3	- 3,2	- 2,3	- 1,8	- 7,2	- 1,8
Anerkannte Kriegs-, Wehrdienst- oder Zivildienstbeschädigung	- 12,0	- 17,8	- 20,1	- 20,1	- 22,0	- 22,8	- 26,3
Allgemeine Krankheit (einschließlich Impfschaden)	+ 0,2	- 3,2	+ 1,3	+ 1,4	+ 2,4	+ 4,3	+ 5,6
Sonstige, mehrere oder ungenügend bezeichnete Ursachen	+ 22,2	+ 39,8	+ 18,3	+ 17,0	+ 11,0	- 5,3	- 8,2
Insgesamt ...	+ 1,2	- 1,1	+ 1,9	+ 2,3	+ 2,7	+ 2,6	+ 3,6

5 Schwerbehinderte Menschen am Jahresende nach Ursache der schwersten Behinderung

5.2 Früheres Bundesgebiet - Absolut -

Ursache der schwersten Behinderung	Schwerbehinderte Menschen am 31.12. ...						
	2001	2003	2005	2007	2009	2011	2013

Männlich							
Angeborene Behinderung	128 960	129 597	127 903	128 518	127 872	127 701	126 834
Arbeitsunfall (einschl. Wege- und Betriebswegeunfall), Berufskrankheit	61 417	58 834	55 712	53 584	51 477	49 146	47 635
Verkehrsunfall	26 133	25 840	24 949	24 565	24 084	23 466	22 995
Häuslicher Unfall	4 425	4 246	3 990	3 897	3 716	3 528	3 461
Sonstiger oder nicht näher bezeichneter Unfall	16 639	16 175	15 549	15 228	14 702	14 140	13 871
Anerkannte Kriegs-, Wehrdienst- oder Zivildienstbeschädigung	119 666	98 259	78 291	62 623	48 590	36 787	26 343
Allgemeine Krankheit (einschließlich Impfschaden)	2 545 079	2 449 163	2 457 863	2 487 621	2 522 689	2 600 118	2 730 752
Sonstige, mehrere oder ungenügend bezeichnete Ursachen	145 871	209 027	254 714	301 398	335 728	312 034	285 466
Zusammen ..	3 048 190	2 991 141	3 018 971	3 077 434	3 128 858	3 166 920	3 257 357

Weiblich							
Angeborene Behinderung	106 056	106 125	104 356	104 335	103 189	102 304	101 464
Arbeitsunfall (einschl. Wege- und Betriebswegeunfall), Berufskrankheit	8 737	8 514	8 208	8 092	7 874	7 715	7 540
Verkehrsunfall	10 040	9 874	9 553	9 290	9 070	8 724	8 568
Häuslicher Unfall	2 599	2 469	2 296	2 198	2 077	1 993	1 949
Sonstiger oder nicht näher bezeichneter Unfall	7 120	6 763	6 494	6 290	6 071	5 887	5 805
Anerkannte Kriegs-, Wehrdienst- oder Zivildienstbeschädigung	6 219	5 736	5 205	4 859	4 381	3 911	3 375
Allgemeine Krankheit (einschließlich Impfschaden)	2 423 365	2 321 630	2 340 233	2 385 750	2 445 936	2 546 583	2 689 661
Sonstige, mehrere oder ungenügend bezeichnete Ursachen	132 966	199 483	250 762	301 616	339 757	316 521	289 276
Zusammen ..	2 697 102	2 660 594	2 727 107	2 822 430	2 918 355	2 993 638	3 107 638

Insgesamt							
Angeborene Behinderung	235 016	235 722	232 259	232 853	231 061	230 005	228 298
Arbeitsunfall (einschl. Wege- und Betriebswegeunfall), Berufskrankheit	70 154	67 348	63 920	61 676	59 351	56 861	55 175
Verkehrsunfall	36 173	35 714	34 502	33 855	33 154	32 190	31 563
Häuslicher Unfall	7 024	6 715	6 286	6 095	5 793	5 521	5 410
Sonstiger oder nicht näher bezeichneter Unfall	23 759	22 938	22 043	21 518	20 773	20 027	19 676
Anerkannte Kriegs-, Wehrdienst- oder Zivildienstbeschädigung	125 885	103 995	83 496	67 482	52 971	40 698	29 718
Allgemeine Krankheit (einschließlich Impfschaden)	4 968 444	4 770 793	4 798 096	4 873 371	4 968 625	5 146 701	5 420 413
Sonstige, mehrere oder ungenügend bezeichnete Ursachen	278 837	408 510	505 476	603 014	675 485	628 555	574 742
Insgesamt ...	5 745 292	5 651 735	5 746 078	5 899 864	6 047 213	6 160 558	6 364 995

5 Schwerbehinderte Menschen am Jahresende nach Ursache der schwersten Behinderung

5.2 Früheres Bundesgebiet - Veränderungsraten -

Ursache der schwersten Behinderung	Veränderungen in +/- %						
	2001 gegenüber 1999	2003 gegenüber 2001	2005 gegenüber 2003	2007 gegenüber 2005	2009 gegenüber 2007	2011 gegenüber 2009	2013 gegenüber 2011

Männlich							
Angeborene Behinderung	+ 5,9	+ 0,5	- 1,3	+ 0,5	- 0,5	- 0,1	- 0,7
Arbeitsunfall (einschl. Wege- und Betriebswegeunfall), Berufskrankheit	+ 6,5	- 4,2	- 5,3	- 3,8	- 3,9	- 4,5	- 3,1
Verkehrsunfall	+ 4,1	- 1,1	- 3,4	- 1,5	- 2,0	- 2,6	- 2,0
Häuslicher Unfall	+ 4,8	- 4,0	- 6,0	- 2,3	- 4,6	- 5,1	- 1,9
Sonstiger oder nicht näher bezeichneter Unfall	+ 3,6	- 2,8	- 3,9	- 2,1	- 3,5	- 3,8	- 1,9
Anerkannte Kriegs-, Wehrdienst- oder Zivildienstbeschädigung	- 12,1	- 17,9	- 20,3	- 20,0	- 22,4	- 24,3	- 28,4
Allgemeine Krankheit (einschließlich Impfschaden)	- 0,7	- 3,8	+ 0,4	+ 1,2	+ 1,4	+ 3,1	+ 5,0
Sonstige, mehrere oder ungenügend bezeichnete Ursachen	+ 22,8	+ 43,3	+ 21,9	+ 18,3	+ 11,4	- 7,1	- 8,5
Zusammen ..	+ 0,2	- 1,9	+ 0,9	+ 1,9	+ 1,7	+ 1,2	+ 2,9

Weiblich							
Angeborene Behinderung	+ 5,4	+ 0,1	- 1,7	- 0,0	- 1,1	- 0,9	- 0,8
Arbeitsunfall (einschl. Wege- und Betriebswegeunfall), Berufskrankheit	+ 3,5	- 2,6	- 3,6	- 1,4	- 2,7	- 2,0	- 2,3
Verkehrsunfall	+ 2,8	- 1,7	- 3,3	- 2,8	- 2,4	- 3,8	- 1,8
Häuslicher Unfall	+ 4,5	- 5,0	- 7,0	- 4,3	- 5,5	- 4,0	- 2,2
Sonstiger oder nicht näher bezeichneter Unfall	+ 1,0	- 5,0	- 4,0	- 3,1	- 3,5	- 3,0	- 1,4
Anerkannte Kriegs-, Wehrdienst- oder Zivildienstbeschädigung	- 3,8	- 7,8	- 9,3	- 6,6	- 9,8	- 10,7	- 13,7
Allgemeine Krankheit (einschließlich Impfschaden)	- 0,7	- 4,2	+ 0,8	+ 1,9	+ 2,5	+ 4,1	+ 5,6
Sonstige, mehrere oder ungenügend bezeichnete Ursachen	+ 30,9	+ 50,0	+ 25,7	+ 20,3	+ 12,6	- 6,8	- 8,6
Zusammen ..	+ 0,8	- 1,4	+ 2,5	+ 3,5	+ 3,4	+ 2,6	+ 3,8

Insgesamt							
Angeborene Behinderung	+ 5,7	+ 0,3	- 1,5	+ 0,3	- 0,8	- 0,5	- 0,7
Arbeitsunfall (einschl. Wege- und Betriebswegeunfall), Berufskrankheit	+ 6,1	- 4,0	- 5,1	- 3,5	- 3,8	- 4,2	- 3,0
Verkehrsunfall	+ 3,7	- 1,3	- 3,4	- 1,9	- 2,1	- 2,9	- 1,9
Häuslicher Unfall	+ 4,7	- 4,4	- 6,4	- 3,0	- 5,0	- 4,7	- 2,0
Sonstiger oder nicht näher bezeichneter Unfall	+ 2,8	- 3,5	- 3,9	- 2,4	- 3,5	- 3,6	- 1,8
Anerkannte Kriegs-, Wehrdienst- oder Zivildienstbeschädigung	- 11,7	- 17,4	- 19,7	- 19,2	- 21,5	- 23,2	- 27,0
Allgemeine Krankheit (einschließlich Impfschaden)	- 0,7	- 4,0	+ 0,6	+ 1,6	+ 2,0	+ 3,6	+ 5,3
Sonstige, mehrere oder ungenügend bezeichnete Ursachen	+ 26,6	+ 46,5	+ 23,7	+ 19,3	+ 12,0	- 6,9	- 8,6
Insgesamt ...	+ 0,5	- 1,6	+ 1,7	+ 2,7	+ 2,5	+ 1,9	+ 3,3

5 Schwerbehinderte Menschen am Jahresende nach Ursache der schwersten Behinderung

5.3 Neue Länder - Absolut -

Ursache der schwersten Behinderung	Schwerbehinderte Menschen am 31.12. ...						
	2001	2003	2005	2007	2009	2011	2013

Männlich							
Angeborene Behinderung	41 757	41 512	41 364	40 621	39 460	39 575	38 845
Arbeitsunfall (einschl. Wege- und Betriebswegeunfall), Berufskrankheit	13 674	12 755	11 909	11 132	10 500	10 234	10 057
Verkehrsunfall	5 371	5 281	5 159	5 064	4 846	4 840	4 763
Häuslicher Unfall	1 278	1 280	1 259	1 232	1 164	1 178	1 166
Sonstiger oder nicht näher bezeichneter Unfall	4 424	4 375	4 351	4 286	4 433	3 686	3 604
Anerkannte Kriegs-, Wehrdienst- oder Zivildienstbeschädigung	19 820	15 763	12 142	8 860	6 519	5 085	3 928
Allgemeine Krankheit (einschließlich Impfschaden)	358 334	370 148	392 016	395 870	417 964	454 452	486 886
Sonstige, mehrere oder ungenügend bezeichnete Ursachen	37 170	43 086	40 812	42 751	44 363	47 943	44 962
Zusammen ..	481 828	494 200	509 012	509 816	529 249	566 993	594 211

Weiblich							
Angeborene Behinderung	35 637	34 912	34 357	33 167	31 912	31 788	31 165
Arbeitsunfall (einschl. Wege- und Betriebswegeunfall), Berufskrankheit	2 626	2 457	2 313	2 157	2 030	1 974	1 958
Verkehrsunfall	2 200	2 108	2 057	1 954	1 939	1 895	1 846
Häuslicher Unfall	841	787	744	680	666	633	629
Sonstiger oder nicht näher bezeichneter Unfall	2 044	1 903	1 893	1 822	1 933	1 462	1 451
Anerkannte Kriegs-, Wehrdienst- oder Zivildienstbeschädigung	930	841	735	647	577	574	525
Allgemeine Krankheit (einschließlich Impfschaden)	401 575	405 578	427 881	427 268	443 989	478 206	509 514
Sonstige, mehrere oder ungenügend bezeichnete Ursachen	38 824	44 371	40 285	40 797	42 174	45 090	42 671
Zusammen ..	484 677	492 957	510 265	508 492	525 220	561 622	589 759

Insgesamt							
Angeborene Behinderung	77 394	76 424	75 721	73 788	71 372	71 363	70 010
Arbeitsunfall (einschl. Wege- und Betriebswegeunfall), Berufskrankheit	16 300	15 212	14 222	13 289	12 530	12 208	12 015
Verkehrsunfall	7 571	7 389	7 216	7 018	6 785	6 735	6 609
Häuslicher Unfall	2 119	2 067	2 003	1 912	1 830	1 811	1 795
Sonstiger oder nicht näher bezeichneter Unfall	6 468	6 278	6 244	6 108	6 366	5 148	5 055
Anerkannte Kriegs-, Wehrdienst- oder Zivildienstbeschädigung	20 750	16 604	12 877	9 507	7 096	5 659	4 453
Allgemeine Krankheit (einschließlich Impfschaden)	759 909	775 726	819 897	823 138	861 953	932 658	996 400
Sonstige, mehrere oder ungenügend bezeichnete Ursachen	75 994	87 457	81 097	83 548	86 537	93 033	87 633
Insgesamt ...	966 505	987 157	1 019 277	1 018 308	1 054 469	1 128 615	1 183 970

5 Schwerbehinderte Menschen am Jahresende nach Ursache der schwersten Behinderung

5.3 Neue Länder - Veränderungsraten -

Ursache der schwersten Behinderung	Veränderungen in +/- %						
	2001 gegenüber 1999	2003 gegenüber 2001	2005 gegenüber 2003	2007 gegenüber 2005	2009 gegenüber 2007	2011 gegenüber 2009	2013 gegenüber 2011

Männlich							
Angeborene Behinderung	+ 2,6	- 0,6	- 0,4	- 1,8	- 2,9	+ 0,3	- 1,8
Arbeitsunfall (einschl. Wege- und Betriebswegeunfall), Berufskrankheit	+ 0,4	- 6,7	- 6,6	- 6,5	- 5,7	- 2,5	- 1,7
Verkehrsunfall	+ 2,9	- 1,7	- 2,3	- 1,8	- 4,3	- 0,1	- 1,6
Häuslicher Unfall	+ 5,3	+ 0,2	- 1,6	- 2,1	- 5,5	+ 1,2	- 1,0
Sonstiger oder nicht näher bezeichneter Unfall	+ 3,0	- 1,1	- 0,5	- 1,5	+ 3,4	- 16,9	- 2,2
Anerkannte Kriegs-, Wehrdienst- oder Zivildienstbeschädigung	- 13,9	- 20,5	- 23,0	- 27,0	- 26,4	- 22,0	- 22,8
Allgemeine Krankheit (einschließlich Impfschaden)	+ 7,6	+ 3,3	+ 5,9	+ 1,0	+ 5,6	+ 8,7	+ 7,1
Sonstige, mehrere oder ungenügend bezeichnete Ursachen	+ 8,5	+ 15,9	- 5,3	+ 4,8	+ 3,8	+ 8,1	- 6,2
Zusammen ..	+ 5,8	+ 2,6	+ 3,0	+ 0,2	+ 3,8	+ 7,1	+ 4,8

Weiblich							
Angeborene Behinderung	+ 1,4	- 2,0	- 1,6	- 3,5	- 3,8	- 0,4	- 2,0
Arbeitsunfall (einschl. Wege- und Betriebswegeunfall), Berufskrankheit	+ 0,9	- 6,4	- 5,9	- 6,7	- 5,9	- 2,8	- 0,8
Verkehrsunfall	+ 2,4	- 4,2	- 2,4	- 5,0	- 0,8	- 2,3	- 2,6
Häuslicher Unfall	- 2,9	- 6,4	- 5,5	- 8,6	- 2,1	- 5,0	- 0,6
Sonstiger oder nicht näher bezeichneter Unfall	+ 0,2	- 6,9	- 0,5	- 3,8	+ 6,1	- 24,4	- 0,8
Anerkannte Kriegs-, Wehrdienst- oder Zivildienstbeschädigung	- 3,7	- 9,6	- 12,6	- 12,0	- 10,8	- 0,5	- 8,5
Allgemeine Krankheit (einschließlich Impfschaden)	+ 5,6	+ 1,0	+ 5,5	- 0,1	+ 3,9	+ 7,7	+ 6,5
Sonstige, mehrere oder ungenügend bezeichnete Ursachen	+ 8,3	+ 14,3	- 9,2	+ 1,3	+ 3,4	+ 6,9	- 5,4
Zusammen ..	+ 5,4	+ 1,7	+ 3,5	- 0,3	+ 3,3	+ 6,9	+ 5,0

Insgesamt							
Angeborene Behinderung	+ 2,1	- 1,3	- 0,9	- 2,6	- 3,3	- 0,0	- 1,9
Arbeitsunfall (einschl. Wege- und Betriebswegeunfall), Berufskrankheit	+ 0,4	- 6,7	- 6,5	- 6,6	- 5,7	- 2,6	- 1,6
Verkehrsunfall	+ 2,8	- 2,4	- 2,3	- 2,7	- 3,3	- 0,7	- 1,9
Häuslicher Unfall	+ 1,9	- 2,5	- 3,1	- 4,5	- 4,3	- 1,0	- 0,9
Sonstiger oder nicht näher bezeichneter Unfall	+ 2,1	- 2,9	- 0,5	- 2,2	+ 4,2	- 19,1	- 1,8
Anerkannte Kriegs-, Wehrdienst- oder Zivildienstbeschädigung	- 13,5	- 20,0	- 22,4	- 26,2	- 25,4	- 20,3	- 21,3
Allgemeine Krankheit (einschließlich Impfschaden)	+ 6,5	+ 2,1	+ 5,7	+ 0,4	+ 4,7	+ 8,2	+ 6,8
Sonstige, mehrere oder ungenügend bezeichnete Ursachen	+ 8,4	+ 15,1	- 7,3	+ 3,0	+ 3,6	+ 7,5	- 5,8
Insgesamt ...	+ 5,6	+ 2,1	+ 3,3	- 0,1	+ 3,6	+ 7,0	+ 4,9