

# Produzierendes Gewerbe

Produktion des Verarbeitenden Gewerbes sowie des Bergbaus und der Gewinnung von Steinen und Erden



## 1. Vierteljahr 2014

Erscheinungsfolge: vierteljährlich  
Erschienen am 04. Juli 2014, aktualisiert am 5. Januar 2015  
Artikelnummer: 2040310143214

Ihr Kontakt zu uns:  
[www.destatis.de/kontakt](http://www.destatis.de/kontakt)  
Telefon: +49 (0)611 / 75 2941

© Statistisches Bundesamt, Wiesbaden 2015  
Vervielfältigungen und Verbreitung, auch auszugsweise, mit Quellenangabe gestattet.

## Einführung

In der vorliegenden Veröffentlichung werden die Ergebnisse der **V i e r t e l j ä h r l i c h e n P r o d u k t i o n s e r h e b u n g** dargestellt. Der Bericht enthält die Ergebnisse für *Deutschland*. Ihr Nachweis erfolgt nach Menge und Wert in der tiefstmöglichen Gliederung für die 5 208 neunstelligen Güterarten. Für die 245 vierstelligen Güterklassen, die 29 zweistelligen Güterabteilungen, die Abschnitte "Bergbau und Gewinnung von Steinen und Erden" sowie "Verarbeitendes Gewerbe" und für die fünf Hauptgruppen (Endverwendungskategorien) wird dagegen nur der Wert in 1 000 Euro bzw. Mill. Euro nachgewiesen.

Bis zu einem Jahr nach Erstveröffentlichung des Berichts für eine Periode können dem Statistischen Bundesamt aktualisierte Daten verfügbar werden. Bereits veröffentlichte Berichte werden entsprechend aktualisiert.

Als **G r u n d l a g e** der Erhebung und der Gliederung der Daten dient das " **G ü t e r v e r z e i c h n i s f ü r P r o d u k t i o n s s t a t i s t i k e n**, **A u s g a b e 2 0 0 9** (GP 2009)" <sup>1)</sup>.

Unter der Internetadresse [www.destatis.de](http://www.destatis.de) finden Sie über den Pfad:

- „Methoden/ Klassifikationen/ Güter- und Wirtschaftszweigklassifikationen“ das Güterverzeichnis für Produktionsstatistiken, Ausgabe 2009 (GP 2009).
- „Publikationen/ Qualitätsberichte/ Industrie und Verarbeitendes Gewerbe“ ausführliche **Q u a l i t ä t s b e r i c h t e** für die einzelnen Statistiken.
- „Zahlen & Fakten/ Wirtschaftsbereiche/ Industrie, Verarbeitendes Gewerbe/ Methodisches/ Infoblatt zur Umstellung der WZ 2008“ Hinweise zur Umstellung der Wirtschaftsklassifikationen ab Januar 2009.
- „Zahlen & Fakten/ Datenbanken/ GENESIS-Online“ oder unter <https://www-genesis.destatis.de/genesis/online> die Datenbank GENESIS, von der Sie die Daten der Produktionserhebung herunterladen können.

**R e c h t s g r u n d l a g e n** sind

- das Bundesstatistikgesetz (BStatG) vom 22. Januar 1987 (BGBl. I S. 462, 565), das zuletzt durch Artikel 3 des Gesetzes vom 7. September 2007 (BGBl. I S. 2246) geändert worden ist,
- das Gesetz über die Statistik im Produzierenden Gewerbe (ProdGewStatG) in der Fassung der Bekanntmachung vom 21. März 2002 (BGBl. I S. 1181), das zuletzt durch Artikel 4 des Gesetzes vom 17. März 2009 (BGBl. I S. 550) geändert worden ist,
- die Verordnung (EWG) Nr. 3924/91 des Rates vom 19. Dezember 1991 zur Einführung einer Gemeinschaftserhebung über die Produktion von Gütern (ABl. EG Nr. L 374 vom 19. Dezember 1991, S. 1), die zuletzt durch Nr. 4.1. des Anhangs der Verordnung (EG) Nr. 219/2009 des

Europäischen Parlaments und des Rates vom 11. März 2009 (ABl. L 87 vom 31. März 2009, S. 109) geändert worden ist,

- die Verordnung (EG) Nr. 912/2004 der Kommission vom 29. April 2004 zur Durchführung der Verordnung (EWG) Nr. 3924/91 des Rates zur Einführung einer Gemeinschaftserhebung über die Produktion von Gütern (ABl. EU Nr. L 163 vom 29. April 2004, S. 71), die durch Artikel 7 der Verordnung (EG) Nr. 973/2007 der Kommission vom 20. August 2007 (ABl. EU Nr. L 216 vom 20. August 2007, S.10) geändert worden ist.

Zur **G r u n d g e s a m t h e i t** gehören grundsätzlich alle im Inland gelegenen produzierenden Betriebe des Verarbeitenden Gewerbes sowie des Bergbaus und der Gewinnung von Steinen und Erden, die einem Unternehmen mit im Allgemeinen 20 oder mehr Beschäftigten und wirtschaftlichem Schwerpunkt im Verarbeitenden Gewerbe oder des Bergbaus und der Gewinnung von Steinen und Erden angehören.

Einbezogen sind ferner die produzierenden Betriebe mit im Allgemeinen 20 oder mehr Beschäftigten, die Unternehmen außerhalb des Verarbeitenden Gewerbes sowie des Bergbaus und der Gewinnung von Steinen und Erden angehören.

Dabei enthält die Monatliche Produktionserhebung ausschließlich Angaben von Betrieben mit 50 Beschäftigten und mehr.

In der Vierteljährlichen Produktionserhebung werden alle übrigen Betriebe der obigen Grundgesamtheit erfasst, wobei für folgende sieben ausgewählte Wirtschaftszweige geringere Abschneidegrenzen (Unternehmen mit 10 oder mehr Beschäftigten) gelten:

- 08.11 Gewinnung von Naturwerksteinen und Natursteinen, Kalk- und Gipsstein, Kreide und Schiefer,
- 08.12 Gewinnung von Kies, Sand, Ton und Kaolin,
- 10.91 Herstellung von Futtermitteln für Nutztiere,
- 10.92 Herstellung von Futtermitteln für sonstige Tiere,
- 11.06 Herstellung von Malz,
- 16.10 Sägewerke innerhalb des Wirtschaftszweiges „Säge-, Hobel- und Holzimprägnierwerke“,
- 23.63 Herstellung von Transportbeton.

Ab dem Berichtsjahr 2007 werden die Angaben zu den nachgewiesenen Ergebnissen nahezu vollständig im Rahmen der Vierteljährlichen Produktionserhebung erhoben. Lediglich in der Güterabteilung 19 (Kokereierzeugnisse und Mineralölerzeugnisse) werden Ergebnisse der Mineralölstatistik übernommen, die auf Grund des Gesetzes über die Erhebung von Meldungen der Mineralölwirtschaft (Mineralöldatengesetz) vom 20. Dezember 1988 (BGBl. I S. 2353) monatlich vom Mineralölwirtschaftsverband erhoben werden (Fachstatistikprinzip).

Ab dem Berichtsjahr 2012 werden die Angaben für die Güterabteilung 24.10 „Roheisen, Stahl und Ferrolegierungen“ nach einer für diese Abteilung revidierten Fassung des GP 2009 detaillierter erfasst. Eine Umrechnung der Vorperioden (Quartale, Jahre) ist nicht möglich.

1) Das Güterverzeichnis enthält eine ausführliche Darstellung der Gliederungsgesichtspunkte, Definitionen einzelner Begriffe usw.. Aufsätze in "Wirtschaft und Statistik" 3/1994 S. 181 ff, 3/1995 S. 192 ff. und 1/2009 S. 36 ff. geben weitere Hinweise hierzu und zur europäischen Produktionsstatistik (PRODCOM).

## Erläuterungen zu den verwendeten Begriffen

**Zum Absatz bestimmte Produktion.** Angaben, die in der Maßeinheitenspalte nicht besonders gekennzeichnet sind, beziehen sich auf die zum Absatz bestimmte Produktion. Diese umfasst im Allgemeinen den verkaufsfähigen, für den Markt vorgesehenen Produktionsausstoß (ohne Handelsware und umgepackte Ware). Sie wird meistens nach Menge und Wert dargestellt. Dem Wert der zum Absatz bestimmten Produktion liegen die im Berichtszeitraum erzielten oder erzielbaren Verkaufspreise ab Werk zu Grunde. Der Wert umfasst auch die Kosten der Verpackung, selbst wenn sie gesondert in Rechnung gestellt sind. Nicht einbezogen sind dagegen die in Rechnung gestellte Umsatz- und Verbrauchssteuer, gesondert in Rechnung gestellte Frachtkosten und Rabatte.

Zu der zum Absatz bestimmten Produktion zählen auch

- selbstergestellte Erzeugnisse (z.B. Werkzeugmaschinen und -teile) für die Erstellung oder Reparatur von Einrichtungen des meldenden Betriebes oder für einen anderen Betrieb desselben Unternehmens,
- selbsterzeugte Produktionsmittel (z.B. Formen, Maschinenwerkzeuge) sowie die zum Verbrauch bestimmten selbstgewonnenen Brenn-, Treib- und Schmierstoffe,
- für Deputate verwendete selbstergestellte Erzeugnisse.

Diese Erzeugnisse sind mit ihren Herstellkosten zu bewerten. Ausnahmen sind bei der Güterabteilung 25 (Metallerzeugnisse) aufgeführt.

Neben Mengen- und Wertangaben wird in der Veröffentlichung für die einzelnen Güterarten auch die Anzahl der produzierenden Unternehmen genannt.

Die **Gesamtproduktion** schließt neben der zum Absatz bestimmten Produktion auch die zur Weiterverarbeitung im berichtenden Betrieb, in einem anderen Betrieb desselben Unternehmens oder im Lohnauftrag in einem anderen Unternehmen bestimmte Produktion ein. Sie wird bei 1 179 Positionen des Güterverzeichnis nachgewiesen und ist in der Maßeinheitenspalte durch einen Stern (\*) besonders gekennzeichnet. In diesen Fällen ist auch die zum Absatz bestimmte Produktion als "Darunterposition" getrennt aufgeführt.

**Lohnarbeit** liegt vor, wenn vom Auftraggeber unberechnet geliefert Material be- oder verarbeitet wird. Als Wert gibt der Auftragnehmer die vom Auftraggeber gezahlte Vergütung an. Die Lohnarbeit ist wert- und mengenmäßig grundsätzlich in der zum Absatz bestimmten Produktion enthalten.

In der Güterabteilung 19 (Kokereierzeugnisse und Mineralölerzeugnisse) wird die Produktion in Beteiligungsraffinerien als Lohnarbeit gemeldet.

**Veredlung, Reparaturen und Instandhaltungen sowie Installationen und Montagen** sind als Schlusspositionen der jeweiligen Güterabteilungen bzw. in der Güterabteilung 33 aufgeführt und werden im Allgemeinen nur wertmäßig dargestellt.

Ein **Veredlungsvorgang** liegt vor, wenn durch die Bearbeitung die Form des Erzeugnisses selbst erhalten bleibt. Es entsteht, anders als bei der Weiterverarbeitungsproduktion und bei der Lohnarbeit, kein neues Gut im Sinne des GP. Veredelt wird z.B. durch Färben, Imprägnieren,

Appretieren, Bemalen, Vergolden, Ätzen, Lackieren, Prägen, Gravieren, Dekorieren (z.B. Glas, Porzellan) u.a..

Es wird zwischen

- Veredlung selbstergestellter Erzeugnisse - (Betriebsveredlung),
- Veredlung zugekaufter Erzeugnisse für eigene Rechnung (Eigenveredlung) und
- Veredlung fremder Erzeugnisse im Lohnauftrag - (Lohnveredlung)

unterschieden.

**Reparaturen und Instandhaltungen** sind Arbeiten, bei denen das reparierte Erzeugnis nur in geringem Umfang neu erstellt wird.

**Installationen und Montagen** sind der Zusammenbau von einzelnen Erzeugnissen zu einem Produkt, für das es im GP keine eigene Meldenummer gibt.

Es wird zwischen Installationen und Montagen

- fremdhergestellter und
- selbstergestellter

Erzeugnisse unterschieden.

## Erläuterungen zu den Ergebnissen

Wegen der statistischen **Geheimhaltung** betrieblicher Einzelangaben werden Daten für solche Erzeugnisse, die entweder von weniger als drei Unternehmen produziert wurden oder an deren Herstellung ein Unternehmen überwiegend beteiligt war, nicht veröffentlicht. Dies kann dazu führen, dass z.B. innerhalb einer vierstelligen Güterklasse die Angaben für eine weitere neunstellige Position geheim zu halten sind; diese fehlenden Daten sind aber in den Summen enthalten.

**Geringfügige Abweichungen** in den Summen sind auf Runden der Zahlen zurückzuführen; Differenzen gegenüber früheren Veröffentlichungen erklären sich durch zwischenzeitlich vorgenommene **Aktualisierungen**.

Die **Bezeichnungen für die Güterarten** (Spalte 2 in Tabelle 3) entsprechen den hierarchisch aufgebauten Bezeichnungen für die Güterabteilungen, -klassen und -arten des Güterverzeichnis für Produktionsstatistiken, Ausgabe 2009. Für eine sachgerechte Interpretation der Produktionsangaben zu den Güterarten ist es daher erforderlich, die Bezeichnung für eine Güterart in seinem vollständigen Aufbau über alle Hierarchiestufen zu lesen.

Die **Ergebnisse** können online heruntergeladen werden über die Internet-Startseite des Statistischen Bundesamtes [www.destatis.de](http://www.destatis.de) unter Verwendung des Pfades:

- „Publikationen/ Thematische Veröffentlichungen/ Industrie/Verarbeitendes Gewerbe/ Konjunkturerhebungen“

oder

- „Zahlen & Fakten/ Datenbanken/ GENESIS-Online“.

Vergleichbare Jahresergebnisse der Europäischen Produktionsstatistik **PROD COM** sind zu finden unter: <http://epp.eurostat.ec.europa.eu/newxtweb/>.

## Abkürzungen

° C	= Grad Celsius	HSSN-	= Halogen-, Sulfo-, Nitro-, Nitroso- (-derivate)
%vol	= Volumenkonzentration bei 20° C	Hz	= Hertz
3 D	= Dreidimensionalität	i.A.E.	= in Aufmachungen für den Einzelverkauf
A	= Ampere	IP	= Isolationsprüfung
ADV	= Automatische Datenverarbeitung	ISO	= International Organization for Standardization
a.n.g.	= anderweitig nicht genannt	K <sub>2</sub> CO <sub>3</sub>	= Kaliumcarbonat
Al <sub>2</sub> O <sub>3</sub>	= Aluminiumoxid (Tonerde)	K <sub>2</sub> O	= Kaliumoxid
B <sub>2</sub> O <sub>3</sub>	= Bortrioxid	Kbit	= 1 024 bits
BaCO <sub>3</sub>	= Bariumcarbonat	kg	= Kilogramm
bar	= Bar (Druck-Einheit)	kJ	= Kilojoule
BIMOS	= Bipolar → MOS (integrierte Schaltungen)	km	= Kilometer
BRT	= Bruttoregistertonne	kN	= Kilonewton
BRZ	= Bruttoreaumzahl	KOH	= Kaliumhydroxid
bzw.	= beziehungsweise	Kt	= Karat
Ca	= Calcium	kV	= Kilovolt
CaO	= Calciumoxid	kVA	= Kilovoltampere
CD	= Compact Disc	kW	= Kilowatt
CD-ROM	= Compact Disc → ROM (optisches Speichermedium)	kWh	= Kilowattstunde
Cl	= Chlor	KWK-Anlagen	= Kraft-Wärme-Kopplungs- Anlagen
cm	= Zentimeter	l	= Liter
cm <sup>2</sup>	= Quadratcentimeter	l Alk. 100 %	= Liter reiner Alkohol
cm <sup>3</sup>	= Kubikcentimeter	Lade-t	= Ladetonne
CO <sub>2</sub>	= Kohlendioxid	LCD	= Liquid Crystal Displays
Cr	= Chrom	LED	= Light Emittend Displays
Cr <sub>2</sub> O <sub>3</sub>	= Chromtrioxid	LNG	= Liquefied Natural Gases (Tanker)
DIN	= Deutsche Industrie Norm(en)	LPG	= Liquefied Petroleum Gases (Tanker)
DM	= Deutsche Mark	LWC	= Light Weight Coated
dtex	= Dezitex (längenbezogene Masse für textile Fasern und Garne)	m	= Meter
E <sup>2</sup> PROM	= Electrically Erasable Programmable → ROM (integrierte Schaltungen)	m <sup>2</sup>	= Quadratmeter
ECCS	= European Convention for Construction Steelwork	m <sup>3</sup>	= Kubikmeter
EDV	= Elektronische Datenverarbeitung	MAG	= Metall-Aktivgas (Schweißverfahren)
eff.	= effektiv	mbar	= Millibar
EGKS	= Europäische Gemeinschaft für Kohle und Stahl (Montanunion)	Mbit	= 1 024 Kbits = 1 048 576 bits
einschl.	= einschließlich	Mg	= Magnesium
EPROM	= Erasable Programmable → ROM (integrierte Schaltungen)	mg	= Milligramm
etc.	= und so weiter (et cetera)	MgO	= Magnesiumoxid
EUR	= Euro (1 Euro = 1,95583 DM)	MIG	= Metall-Inertgas (Schweißverfahren)
EURATOM	= Europäische Atomgemeinschaft	mind.	= mindestens
F	= Fluor	mm	= Millimeter
Fe <sub>2</sub> O <sub>3</sub>	= Eisenoxid	mm <sup>2</sup>	= Quadratmillimeter
g	= Gramm	MOS	= Metall Oxid Semiconductor (integrierte Schaltungen)
GBq	= Gigabecquerel	MPa	= Megapascal
GHT	= Gewichtshundertteile	MWh	= Megawattstunde
h	= Stunde	N	= Stickstoff
H <sub>2</sub> O <sub>2</sub>	= Wasserstoffperoxid	n.A.E.	= nicht in Aufmachungen für den Einzelverkauf
HCl	= Chlorwasserstoff	Na	= Natrium
HF	= Fluorwasserstoff	NaCl	= Natriumchlorid
hl	= Hektoliter	Na <sub>2</sub> CO <sub>3</sub>	= Natriumcarbonat

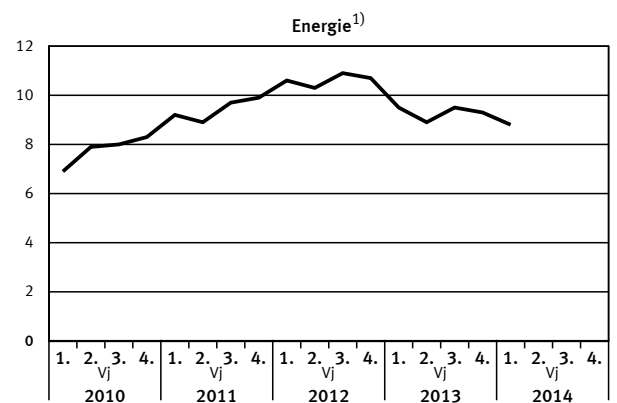
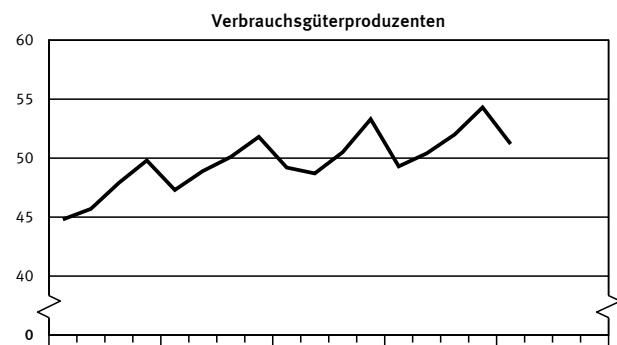
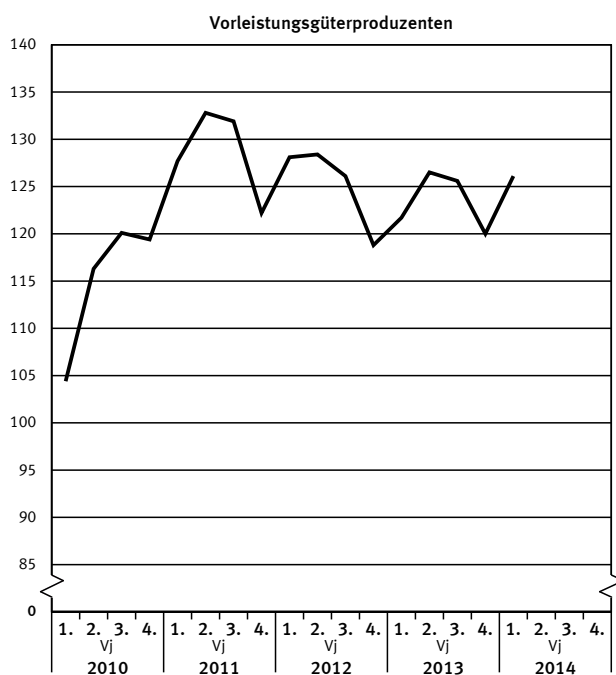
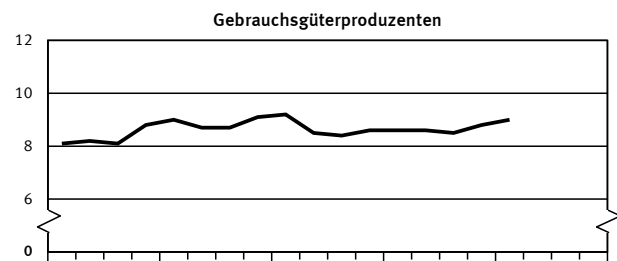
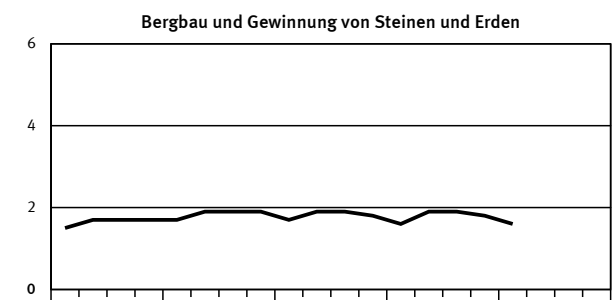
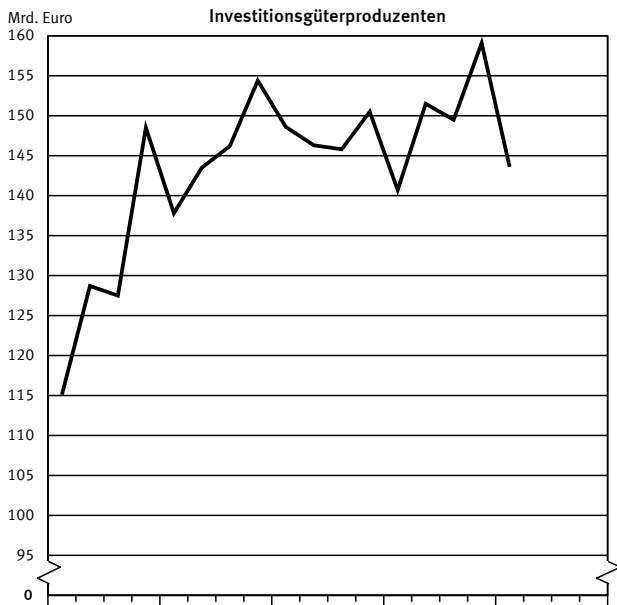
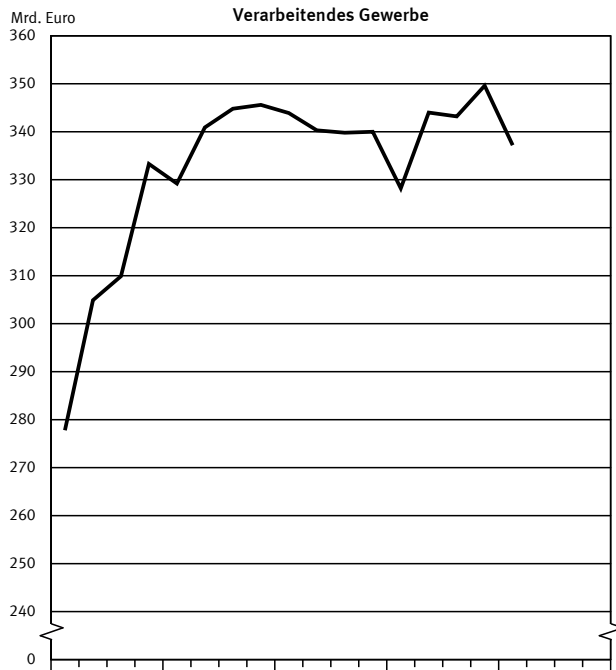
Na <sub>2</sub> O	= Natriummonoxid
Na <sub>2</sub> S <sub>2</sub> O <sub>5</sub>	= Natriumdisulfit
NaOH	= Natriumhydroxid
NE	= Nicht-Eisen
o. ä.	= oder ähnliche (m, n, r, s)
P <sub>2</sub> O <sub>5</sub>	= Phosphorpentoxid
PbO	= Bleimonoxid
PbO	= Bleioxid
PCB	= Polychlorierte Biphenyle
pH	= Wasserstoffionen-Konzentration
Q.b.A.	= Qualitätswein bestimmter Anbaugebiete
RAM	= Random Access Memory
RES	= Resistance-Elektro-Schlacke (Schweißverfahren)
rH	= Redoxpotential
RHT	= Raumhundertteile
ROM	= Read Only Memory
Ro-Ro	= Roll On / Roll Off (Schiffe)
S	= Schwefel
s.	= siehe
sec	= Sekunde
SHF	= Siliconharzgebundene Farben

SHP	= Siliconharzgebundene Putze
SiO <sub>2</sub>	= Siliciumdioxid
SO <sub>2</sub>	= Schwefeldioxid
sog.	= sogenannte (m, n, r, s)
St	= Stück
t	= Tonne
TiO <sub>2</sub>	= Titandioxid
TJ	= Terajoule
U	= Uran
u.	= und
u. ä.	= und ähnliche (m, n, r, s)
u. a.	= und andere (m, n, r, s)
u. dgl.	= und dergleichen
UP	= Unter-Pulver (Schweißverfahren)
usw.	= und so weiter
UV	= Ultraviolett
V	= Volt
VA	= Voltampere
W	= Watt
WIG	= Wolfram-Inertgas (Schweißverfahren)
z. B.	= zum Beispiel

## Zeichenerklärung

-	= nichts vorhanden	X	= Tabellenfeld gesperrt, weil Aussage nicht sinnvoll
0	= weniger als die Hälfte von 1 in der letzten besetzten Stelle, jedoch mehr als nichts	*	= Gesamtproduktion
.	= Zahlenwert unbekannt oder geheimzuhalten		

**Wert der zum Absatz bestimmten Produktion nach Abschnitten und Hauptgruppen  
(Endverwendungskategorien)**  
Deutschland



1) Energieerzeugung nur von Unternehmen des Verarbeitenden Gewerbes sowie des Bergbaus und der Gewinnung von Steinen und Erden.

**1 Wert der zum Absatz bestimmten Produktion nach Abschnitten und Hauptgruppen (Endverwendungskategorien)  
Deutschland**

Jahr ----- Vierteljahr	Produktionswert der Abschnitte B und C insgesamt			Davon Erzeugnisse der Abschnitte						Erzeugnisse der Hauptgruppen		
				B Bergbau und Gewinnung von Steinen und Erden			C Verarbeitendes Gewerbe			Vorleistungsgüterproduzenten		
	Mill. EUR	Verände- rung <sup>1)</sup>	Anteil	Mill. EUR	Verände- rung <sup>1)</sup>	Anteil <sup>2)</sup>	Mill. EUR	Verände- rung <sup>1)</sup>	Anteil <sup>2)</sup>	Mill. EUR	Verände- rung <sup>1)</sup>	Anteil <sup>2)</sup>
		%			%			%			%	
2011 .....	1 367 836	+ 11,0	100	7 288	+ 10,2	0,5	1 360 548	+ 11,0	99,5	514 568	+ 11,8	37,6
2012 .....	1 371 419	+ 0,3	100	7 349	+ 0,8	0,5	1 364 070	+ 0,3	99,5	501 398	- 2,6	36,6
2013 .....	1 372 094	+ 0,0	100	7 230	- 1,6	0,5	1 364 864	+ 0,1	99,5	493 767	- 1,5	36,0
2012												
1. Vj .....	345 660	+ 4,5	100	1 713	+ 1,1	0,5	343 947	+ 4,5	99,5	128 075	+ 0,3	37,1
2. Vj .....	342 212	- 0,2	100	1 880	+ 0,8	0,5	340 332	- 0,2	99,5	128 446	- 3,3	37,5
3. Vj .....	341 684	- 1,4	100	1 907	+ 1,9	0,6	339 777	- 1,5	99,4	126 054	- 4,4	36,9
4. Vj .....	341 864	- 1,6	100	1 849	- 0,3	0,5	340 015	- 1,6	99,5	118 823	- 2,8	34,8
2013												
1. Vj .....	329 786	- 4,6	100	1 625	- 5,1	0,5	328 161	- 4,6	99,5	121 654	- 5,0	36,9
2. Vj .....	345 843	+ 1,1	100	1 886	+ 0,3	0,5	343 957	+ 1,1	99,5	126 481	- 1,5	36,6
3. Vj .....	345 086	+ 1,0	100	1 909	+ 0,1	0,6	343 177	+ 1,0	99,4	125 642	- 0,3	36,4
4. Vj .....	351 379	+ 2,8	100	1 810	- 2,1	0,5	349 569	+ 2,8	99,5	119 989	+ 1,0	34,1
2014												
1. Vj .....	338 640	+ 2,7	100	1 616	- 0,6	0,5	337 024	+ 2,7	99,5	126 028	+ 3,6	37,2
2. Vj .....												
3. Vj .....												
4. Vj .....												

Jahr ----- Vierteljahr	Erzeugnisse der Hauptgruppen											
	Investitionsgüter- produzenten			Gebrauchsgüterproduzenten			Verbrauchsgüter- produzenten			Energie <sup>3)</sup>		
	Mill. EUR	Verände- rung <sup>1)</sup>	Anteil <sup>2)</sup>	Mill. EUR	Verände- rung <sup>1)</sup>	Anteil <sup>2)</sup>	Mill. EUR	Verände- rung <sup>1)</sup>	Anteil <sup>2)</sup>	Mill. EUR	Verände- rung <sup>1)</sup>	Anteil <sup>2)</sup>
		%			%			%			%	
2011 .....	581 923	+ 12,0	42,5	35 551	+ 6,9	2,6	198 054	+ 5,3	14,5	37 739	+ 21,2	2,8
2012 .....	591 202	+ 1,6	43,1	34 665	- 2,5	2,5	201 690	+ 1,8	14,7	42 465	+ 12,5	3,1
2013 .....	600 716	+ 1,6	43,8	34 482	- 0,5	2,5	205 971	+ 2,1	15,0	37 158	+ 12,5	2,7
2012												
1. Vj .....	148 649	+ 7,9	43,0	9 154	+ 1,6	2,6	49 210	+ 4,1	14,2	10 572	+ 15,2	3,1
2. Vj .....	146 260	+ 1,9	42,7	8 501	- 2,3	2,5	48 694	- 0,4	14,2	10 312	+ 15,8	3,0
3. Vj .....	145 828	- 0,3	42,7	8 436	- 3,7	2,5	50 509	+ 0,9	14,8	10 857	+ 11,4	3,2
4. Vj .....	150 465	- 2,6	44,0	8 574	- 5,5	2,5	53 278	+ 2,9	15,6	10 724	+ 8,2	3,1
2013												
1. Vj .....	140 685	- 5,4	42,7	8 643	- 5,6	2,6	49 296	+ 0,2	14,9	9 508	- 10,1	2,9
2. Vj .....	151 486	+ 3,6	43,8	8 582	+ 1,0	2,5	50 356	+ 3,4	14,6	8 938	- 13,3	2,6
3. Vj .....	149 489	+ 2,5	43,3	8 494	+ 0,7	2,5	52 001	+ 3,0	15,1	9 460	- 12,9	2,7
4. Vj .....	159 056	+ 5,7	45,3	8 763	+ 2,2	2,5	54 317	+ 2,0	15,5	9 253	- 13,7	2,6
2014												
1. Vj .....	143 644	+ 2,1	42,4	9 015	+ 4,3	2,7	51 186	+ 3,8	15,1	8 766	- 7,8	2,6
2. Vj .....												
3. Vj .....												
4. Vj .....												

- 1) Veränderung gegenüber entsprechendem Vorjahreszeitraum.  
2) Anteil am Produktionswert der Abschnitte B und C insgesamt  
3) Energieerzeugung nur von Unternehmen des Verarbeitenden Gewerbes sowie des Bergbaus und der Gewinnung von Steinen und Erden.

2 Wert der zum Absatz bestimmten Produktion nach Güterklassen und Güterabteilungen  
Deutschland

Güter- klasse abteilung	Bezeichnung	1. VJ 2013	4. VJ 2013	1. VJ 2014	1. VJ 2014 Anzahl der Unternehmen
		1000 EUR			
1	2	3	4	5	6
05	Kohle	.	.	.	4
0510	Steinkohle	-	-	-	-
0520	Braunkohle	.	.	.	3
0599	Veredlung von Erzeugnissen dieser Güterabteilung	.	.	.	1
06	Erdöl und Erdgas	510 501	458 973	441 295	5
0610	Erdöl	246 761	209 414	197 313	5
0620	Erdgas, verflüssigt oder gasförmig	263 740	249 559	243 982	5
07	Erze				
0710	Eisenerze				
0721	Uran- und Thoriumerze				
0729	NE-Metallerze (ohne Uran- und Thoriumerze)				
0799	Veredlung von Erzeugnissen dieser Güterabteilung				
08	Steine und Erden, sonstige Bergbauerzeugnisse	736 839	963 001	810 140	661
0811	Naturwerksteine und Natursteine, Kalk- und Gipssteine, Kreide und Schiefer	59 445	75 263	71 139	94
0812	Kies, Sand, Ton und Kaolin	331 775	612 339	452 123	558
0891	Chemische und Düngemittelminerale	.	.	76 427	12
0892	Torf	77 604	30 430	79 522	17
0893	Salz, reines Natriumchlorid (ohne Speisesalz)	136 232	132 804	87 582	10
0899	Steine und Erden, a.n.g. sonstige Bergbauerzeugnisse	.	.	43 347	24
09	Dienstleistungen für den Bergbau und für die Gewinnung von Steinen und Erden	86 902	106 962	94 605	16
0910	Dienstleistungen für die Erdöl- und Erdgasgewinnung	.	.	.	14
0990	Dienstleistungen für den sonstigen Bergbau und für die Gewinnung von Steinen und Erden	.	.	.	3
10	Nahrungs- und Futtermittel	31 347 185	35 003 085	31 669 018	4 942
1011	Fleisch (ohne Geflügel)	4 357 669	4 670 758	4 237 766	705
1012	Geflügelfleisch	908 633	946 274	940 015	158
1013	Verarbeitetes Fleisch	3 719 082	3 870 509	3 638 628	1 099
1020	Fischerzeugnisse u.a. Meeresfrüchte	459 168	492 485	459 575	83
1031	Verarbeitete Kartoffeln und Kartoffelerzeugnisse	331 490	351 648	326 888	66
1032	Frucht- und Gemüsesäfte, nicht gegoren, ohne Zusatz von Alkohol	482 712	537 181	483 363	100
1039	Verarbeitetes Obst und Gemüse, a.n.g.	730 084	903 574	760 780	194
1041	Öle und Fette (ohne Margarine und Nahrungsfette)	885 898	850 035	830 881	57
1042	Margarine und Nahrungsfette	159 383	163 829	146 769	14
1051	Milch und Milcherzeugnisse (ohne Speiseeis)	5 174 340	5 817 459	5 968 296	157
1052	Speiseeis, auch kakaohaltig	222 135	70 986	227 137	32
1061	Mahl- und Schälmuhlenerzeugnisse	1 017 294	948 233	912 500	122
1062	Stärke und Stärkeerzeugnisse	331 469	386 531	317 968	27
1071	Backwaren (ohne Dauerbackwaren)	3 410 684	3 657 169	3 445 373	2 377
1072	Dauerbackwaren	653 665	735 764	640 816	302
1073	Teigwaren	100 804	105 729	91 383	28
1081	Zucker	330 177	2 098 855	168 915	13
1082	Süßwaren (ohne Dauerbackwaren)	2 186 001	2 560 571	2 250 365	206
1083	Kaffee und Tee, Kaffee-Ersatz	752 006	745 968	715 773	65
1084	Würzen und Soßen	776 264	806 979	794 713	124
1085	Fertiggerichte	773 474	775 888	787 226	217
1086	Homogenisierte Nahrungsmittelzubereitungen, i.A.E., zur Ernährung von Kindern oder zum Diätgebrauch in Behältnissen mit einem Inhalt von 250 g oder weniger	195 984	175 232	196 817	19
1089	Sonstige Nahrungsmittel, a.n.g.	1 258 173	1 245 405	1 317 353	292
1091	Futtermittel für Nutztiere	1 573 360	1 510 968	1 457 553	153
1092	Futtermittel für sonstige Tiere, zubereitet (ohne Vormischungen)	498 925	527 009	495 339	83
1099	Veredlung von Erzeugnissen dieser Güterabteilung	58 311	48 047	56 826	21



2 Wert der zum Absatz bestimmten Produktion nach Güterklassen und Güterabteilungen  
Deutschland

Güter- klasse abteilung	Bezeichnung	1. VJ 2013	4. VJ 2013	1. VJ 2014	1. VJ 2014 Anzahl der Unternehmen
		1000 EUR			
1	2	3	4	5	6
11	Getränke	4 181 379	4 297 766	4 387 040	561
1101	Spirituosen	277 754	287 213	272 218	58
1102	Traubenwein	303 757	415 657	343 684	37
1103	Apfelwein und sonstige Fruchtweine; alkoholhaltige Mischgetränke, a.n.g.	64 830	77 991	83 394	180
1104	Wermutwein und andere Weine aus frischen Weintrauben, aromatisiert	.	.	.	8
1105	Bier	1 212 620	1 296 133	1 284 581	266
1106	Malz	161 441	163 155	159 737	27
1107	Erfrischungsgetränke; natürliches Mineralwasser und sonstiges Wasser; abgefüllt	2 144 533	2 027 017	2 225 737	357
1199	Veredlung von Erzeugnissen dieser Güterabteilung, a.n.g.	.	.	.	2
12	Tabakerzeugnisse	509 727	540 616	511 021	21
1200	Tabakerzeugnisse (ohne Abfälle)	.	.	.	20
1299	Veredlung von Erzeugnissen dieser Güterabteilung	.	.	.	1
13	Textilien	2 336 727	2 310 978	2 442 553	768
1310	Textile Spinnstoffe und Garne	133 015	123 321	133 843	50
1320	Gewebe	343 801	329 731	363 076	112
1330	Textilveredlung	235 665	225 632	239 603	128
1391	Gewirke und Gestricke	134 777	124 679	140 424	49
1392	Konfektionierte Textilwaren (ohne Bekleidung)	344 294	389 871	372 084	241
1393	Teppiche und textile Fußbodenbeläge	168 635	156 539	160 682	34
1394	Seilerwaren	37 502	37 434	43 197	28
1395	Vliesstoffe (auch getränkt, bestrichen, bezogen oder mit Lagen versehen) und Erzeugnisse daraus (ohne Bekleidung)	357 758	350 582	383 365	60
1396	Technische Textilien	492 105	485 512	503 184	152
1399	Sonstige Textilwaren, a.n.g.	89 176	87 677	103 095	44
14	Bekleidung	414 639	370 844	448 017	201
1411	Bekleidung aus Leder oder rekonsti- tuiertem Leder (ohne Bekleidungs- zubehör, Schuhe und Kopfbedeckungen)	8 346	4 592	8 358	5
1412	Arbeits- und Berufsbekleidung	27 764	28 279	30 143	29
1413	Sonstige Oberbekleidung (ohne Arbeits- und Berufsbekleidung)	130 429	90 087	148 212	56
1414	Wäsche	69 081	69 734	67 778	63
1419	Bekleidung und Bekleidungszubehör, a.n.g.	47 956	50 478	54 189	61
1420	Pelzwaren	.	.	.	2
1431	Strumpfwaren	114 493	113 153	122 617	24
1439	Bekleidung a.n.g., aus Gewirken oder Gestricken	16 232	13 615	16 195	24
1499	Veredlung von Erzeugnissen dieser Güterabteilung (ohne Bekleidung aus textilen Stoffen)	.	.	.	2
15	Leder und Lederwaren	349 710	362 941	409 333	133
1511	Leder und Lederfaserstoff; zugerichtete und gefärbte Felle	85 161	97 127	112 779	14
1512	Lederwaren (ohne Lederbekleidung und Schuhe)	.	63 501	67 264	58
1520	Schuhe	191 847	193 805	220 716	61
1599	Veredlung von Erzeugnissen dieser Güterabteilung	.	8 507	8 574	5
16	Holz sowie Holz- und Korkwaren (ohne Möbel); Flecht- und Korbmacherwaren	3 782 779	4 228 942	4 062 746	1 313
1610	Holz, gesägt und gehobelt	971 952	1 091 981	1 118 992	417
1621	Furnier-, Sperrholz-, Holzfasern- und Holzspanplatten	1 111 551	1 067 473	1 158 442	110
1622	Parkettböden	57 446	65 648	59 363	14
1623	Konstruktionsteile, Fertigbauteile, Ausbauelemente und Fertigteilbauten aus Holz	1 148 704	1 483 475	1 205 772	578
1624	Verpackungsmittel, Lagerbehälter und Ladungsträger, aus Holz	279 048	287 291	299 595	199
1629	Holzwaren a.n.g.; Kork-, Flecht- und Korbmacherwaren (ohne Möbel)	184 869	203 979	188 736	183
1699	Veredlung von Erzeugnissen dieser Güterabteilung	29 208	29 094	31 847	23

2 Wert der zum Absatz bestimmten Produktion nach Güterklassen und Güterabteilungen  
Deutschland

Güter- klasse abteilung	Bezeichnung	1. VJ 2013	4. VJ 2013	1. VJ 2014	1. VJ 2014 Anzahl der Unternehmen
		1000 EUR			
1	2	3	4	5	6
17	Papier, Pappe und Waren daraus	8 599 148	8 423 464	8 826 573	946
1711	Holz- und Zellstoff	188 148	195 389	202 291	15
1712	Papier und Pappe	3 536 126	3 478 534	3 641 507	182
1721	Wellpapier und -pappe; Verpackungsmittel aus Papier, Karton und Pappe	2 783 812	2 714 648	2 868 980	391
1722	Haushalts-, Hygiene- und Toilettenartikel aus Zellstoff, Papier und Pappe	1 012 353	963 958	1 003 788	58
1723	Schreibwaren und Bürobedarf aus Papier, Karton oder Pappe	244 527	267 494	240 047	148
1724	Tapeten	124 036	104 257	123 767	10
1729	Andere Waren aus Papier, Karton und Pappe	591 737	576 737	620 587	203
1799	Veredlung von Erzeugnissen dieser Güterabteilung	118 409	122 448	125 606	32
18	Druckerzeugnisse, bespielte Ton-, Bild- und Datenträger	3 736 873	4 077 302	3 732 050	1 346
1811	Druck von Zeitungen	221 594	225 718	229 695	68
1812	Andere Druckereileistungen	2 931 379	3 178 846	2 942 399	1 013
1813	Druckvorstufen- und Medienvorstufen				
	Dienstleistungen	266 733	292 058	261 955	332
1814	Druckweiterverarbeitung von Druckerzeugnissen	190 610	220 080	195 674	203
1820	Vervielfältigung von bespielten Ton-, Bild- und Datenträgern	126 557	160 600	102 326	23
19	Kokereierzeugnisse und Mineralölerzeugnisse	8 722 720	8 522 532	8 071 207	86
1910	Kokereierzeugnisse				7
1920	Mineralölerzeugnisse und Briketts	8 440 671	8 254 549	7 868 309	78
1999	Veredlung von Erzeugnissen dieser Güterabteilung (ohne Wiederaufbereitung von radioaktiven Brennelementen)	.	.	.	2
20	Chemische Erzeugnisse	29 297 712	27 406 451	30 050 467	1 490
2011	Industriegase	248 370	266 369	261 499	29
2012	Farbstoffe und Pigmente	901 197	827 144	958 659	96
2013	Sonstige anorganische Grundstoffe und Chemikalien				
	(einschl. Spalt- und Brutstoffe)	1 948 578	1 844 052	2 049 204	180
2014	Sonstige organische Grundstoffe und Chemikalien	7 154 899	6 590 066	6 976 817	215
2015	Düngemittel und Stickstoffverbindungen	1 092 843	868 273	880 603	61
2016	Kunststoffe, in Primärformen	6 268 029	5 903 736	6 418 217	238
2017	Synthetischer Kautschuk, in Primärformen	336 670	289 398	351 097	23
2020	Schädlingsbekämpfungs- und Pflanzenschutzmittel,				
	Desinfektionsmittel	892 503	623 457	1 118 415	79
2030	Anstrichmittel, Druckfarben und Kitte	2 059 870	1 998 249	2 271 528	296
2041	Seifen, Wasch-, Reinigungs- und Poliermittel	1 427 125	1 386 152	1 488 225	264
2042	Körperpflegemittel und Duftstoffe	1 254 185	1 180 309	1 336 726	177
2051	Pyrotechnische Erzeugnisse	137 606	163 355	150 575	19
2052	Klebstoffe	398 316	374 323	404 759	77
2053	Etherische Öle	381 141	343 049	399 469	50
2059	Sonstige chemische Erzeugnisse, a.n.g.	3 768 424	3 774 968	3 896 877	459
2060	Chemiefasern	541 633	525 221	551 437	41
2099	Veredlung von Erzeugnissen dieser Güterabteilung	486 325	448 332	536 358	51
21	Pharmazeutische u.ä. Erzeugnisse	6 888 301	7 653 983	7 656 882	325
2110	Pharmazeutische Grundstoffe u.ä. Erzeugnisse	817 059	870 712	904 756	80
2120	Pharmazeutische Spezialitäten und sonstige pharmazeutische Erzeugnisse	6 019 322	6 724 828	6 686 496	249
2199	Veredlung von Erzeugnissen dieser Güterabteilung	51 919	58 443	65 630	15

2 Wert der zum Absatz bestimmten Produktion nach Güterklassen und Güterabteilungen  
Deutschland

Güter- klasse abteilung	Bezeichnung	1. VJ 2013	4. VJ 2013	1. VJ 2014	1. VJ 2014 Anzahl der Unternehmen
		1000 EUR			
1	2	3	4	5	6
22	Gummi- und Kunststoffwaren	15 451 638	15 608 519	16 681 597	3 419
2211	Herstellung und Runderneuerung von Bereifungen	880 129	880 826	955 977	19
2219	Andere Gummiwaren (ohne Bereifungen)	2 097 606	1 945 305	2 189 309	322
2221	Platten, Folien, Schläuche und Profile, aus Kunststoffen	4 222 743	4 156 138	4 579 403	633
2222	Verpackungsmittel aus Kunststoffen	2 017 643	1 963 474	2 096 272	516
2223	Baubedarfsartikel aus Kunststoffen	1 179 726	1 626 196	1 324 374	659
2229	Sonstige Kunststoffwaren	4 598 207	4 576 697	5 022 230	1 607
2298	Schneide-, Gewindeschneide-, Beschichtungsleistungen, metallische Vakuumplattierungen u.a. Bearbeitungsleistungen an Kunststoffteilen und -oberflächen	147 136	141 119	162 537	88
2299	Veredlung von Erzeugnissen dieser Güterabteilung	308 448	318 764	351 495	141
23	Glas und Glaswaren, Keramik, bearbeitete Steine und Erden	6 145 121	7 798 520	7 107 732	1 783
2311	Flachglas (ohne veredeltes und bearbeitetes Flachglas)	197 961	222 677	222 203	30
2312	Veredeltes und bearbeitetes Flachglas	663 225	749 677	718 286	214
2313	Hohlglas	537 248	543 551	558 031	50
2314	Glasfasern und Waren daraus	207 166	203 710	234 343	44
2319	Sonstiges Glas (einschl. technischer Glaswaren)	298 728	303 177	303 034	89
2320	Feuerfeste keramische Werkstoffe	328 579	317 793	338 977	54
2331	Keramische Wand-, Bodenfliesen und -platten	129 043	124 896	134 772	28
2332	Ziegel und sonstige Baukeramik	247 896	331 316	272 097	60
2341	Keramische Haushaltswaren und Ziergegenstände	118 420	118 444	118 337	33
2342	Sanitärkeramik	46 023	40 227	47 868	4
2343	Isolatoren und Isolierteile aus Keramik	46 806	55 166	54 982	16
2344	Keramische Waren für sonstige technische Zwecke	137 575	117 493	133 623	50
2349	Andere keramische Waren, a.n.g.	54 474	49 865	57 207	20
2351	Zement	321 348	535 451	423 287	31
2352	Kalk und gebrannter Gips	200 278	216 544	217 415	42
2361	Erzeugnisse aus Beton, Zement und Kalksandstein für den Bau	769 296	1 261 161	1 022 757	455
2362	Gipserzeugnisse für den Bau	124 890	117 638	135 998	13
2363	Frischbeton (Transportbeton)	309 654	607 978	442 146	300
2364	Mörtel und anderer Beton, nicht feuerfest	230 729	292 988	300 661	108
2365	Faserzementwaren	54 775	49 151	53 714	21
2369	Erzeugnisse aus Beton, Zement und Gips, a.n.g.	106 790	133 753	122 144	44
2370	Bearbeitete und verarbeitete Naturwerksteine und Natursteine, a.n.g.	71 514	117 010	81 877	99
2391	Mühl-, Mahl-, Schleif-, Wetz- und Poliersteine natürliche oder künstliche Schleifstoffe	231 977	223 484	248 576	53
2399	Sonstige Erzeugnisse aus nichtmetallischen Mineralien, a.n.g (einschl. Veredlung von Erzeug- nissen dieserGüterabteilung)	710 726	1 065 370	865 397	224
24	Metalle	22 025 358	19 735 635	21 448 220	1 114
2410	Roheisen, Stahl und Ferro- legierungen	7 959 234	7 149 158	7 632 894	107
2420	Stahlrohre, Rohrform-, Rohrverschluss- und Rohrverbindungsstücke, aus Eisen oder Stahl	1 583 866	1 401 509	1 442 717	203
2431	Blankstahl	304 737	290 127	350 982	31
2432	Kaltband mit einer Breite von weniger als 600 mm	846 970	744 353	892 112	54
2433	Kaltprofile	322 848	345 152	383 413	71
2434	Kaltgezogener Draht	360 819	348 201	375 282	62
2441	Edelmetalle und Halbzeug daraus	1 397 988	1 098 128	1 177 839	26
2442	Aluminium und Halbzeug daraus	2 644 410	2 415 184	2 590 504	115
2443	Blei, Zink und Zinn und Halbzeug daraus	362 168	363 399	387 893	33
2444	Kupfer und Halbzeug daraus	2 701 714	2 255 549	2 489 535	81
2445	Sonstige NE-Metalle und Halbzeug daraus	409 431	312 814	372 002	55
2446	Kernbrennstoffe				
2451	Eisengießereierzeugnisse	1 526 168	1 429 802	1 635 825	165
2452	Stahlgießereierzeugnisse	320 334	290 869	302 775	51
2453	Leichtmetallgießereierzeugnisse	1 114 779	1 136 981	1 242 117	203
2454	Buntmetall-/ Schwermetallgießereierzeugnisse	169 894	154 410	172 331	93

2 Wert der zum Absatz bestimmten Produktion nach Güterklassen und Güterabteilungen  
Deutschland

Güter- klasse abteilung	Bezeichnung	1. VJ 2013	4. VJ 2013	1. VJ 2014	1. VJ 2014 Anzahl der Unternehmen
		1000 EUR			
1	2	3	4	5	6
25	Metallerzeugnisse	22 781 939	23 549 297	23 960 936	8 611
2511	Metallkonstruktionen	3 003 606	3 672 411	3 041 626	1 762
2512	Ausbauelemente aus Stahl und Aluminium	710 180	1 012 287	796 023	622
2521	Heizkörper und -kessel für Zentralheizungen, Teile dafür	317 063	378 058	305 878	45
2529	Sonstige Metallbehälter mit einem Fassungsvermögen von mehr als 300 l	316 913	438 378	345 185	237
2530	Dampfkessel (Dampferzeuger) (ohne Zentralheizungskessel)				
	Kernreaktoren, Teile dafür	401 408	129 876	127 785	43
2540	Waffen und Munition, Teile dafür	104 230	113 476	105 563	26
2550	Schmiede-, Blechformteile, gewalzte Ringe und pulvermetallurgische Erzeugnisse	4 789 279	4 575 561	5 173 648	1 128
2561	Oberflächenveredlung und Wärmebehandlung	1 608 693	1 648 991	1 771 689	1 011
2562	Mechanikleistungen, a.n.g.	2 695 952	2 740 719	2 948 052	2 024
2571	Schneidwaren und Bestecke, aus unedlen Metallen	182 265	181 787	200 102	48
2572	Schlösser und Beschläge aus unedlen Metallen	1 624 765	1 574 373	1 762 430	259
2573	Werkzeuge	2 396 709	2 564 066	2 525 528	1 536
2591	Metallbehälter mit einem Fassungsvermögen von 300 l oder weniger	179 753	166 658	184 521	73
2592	Verpackungen und Verschlüsse, aus Eisen, Stahl und NE-Metall	538 109	523 833	547 319	63
2593	Drahtwaren, Ketten und Federn	1 205 167	1 157 307	1 221 954	342
2594	Schrauben und Nieten	904 964	845 524	970 866	223
2599	Andere Metallwaren, a.n.g. (einschl. Veredlung von Erzeugnissen dieser Güterabteilung)	1 802 883	1 825 992	1 932 767	818
26	Datenverarbeitungsgeräte, elektronische und optische Erzeugnisse	12 130 494	13 208 306	12 379 462	2 102
2611	Elektronische Bauelemente	1 947 391	1 919 101	2 000 904	197
2612	Bestückte Leiterplatten	576 837	553 773	616 420	208
2620	Datenverarbeitungsgeräte und periphere Geräte	1 029 775	1 148 823	1 027 665	164
2630	Geräte und Einrichtungen der Telekommunikationstechnik	1 022 412	1 109 113	1 020 083	205
2640	Geräte der Unterhaltungselektronik	529 742	542 957	560 175	105
2651	Mess-, Kontroll-, Navigations- u.ä. Instrumente und Vorrichtungen	4 984 147	5 704 644	5 115 945	1 189
2652	Uhren	98 214	123 919	111 623	55
2660	Bestrahlungs- und Elektrophysiotherapiegeräte und elektromedizinische Geräte	851 602	887 737	757 858	75
2670	Optische und fotografische Instrumente und Geräte	1 049 462	1 181 795	1 130 725	154
2680	Magnetische und optische Datenträger	13 502	11 310	10 399	5
2699	Veredlung von Erzeugnissen dieser Güterabteilung	27 411	25 134	27 665	27
27	Elektrische Ausrüstungen	16 833 374	17 193 395	17 417 945	2 480
2711	Elektromotoren, Generatoren, Transformatoren und Teile dafür	3 171 120	3 238 585	3 152 895	512
2712	Elektrizitätsverteilungs- und -schalteinrichtungen, Teile dafür	4 553 060	4 717 493	4 757 947	854
2720	Akkumulatoren und Batterien	452 549	526 689	493 694	39
2731	Glasfaserkabel	58 284	60 353	59 709	36
2732	Sonstige elektronische und elektrische Kabel	1 099 573	1 033 538	1 116 774	194
2733	Elektrisches Installationsmaterial	2 078 377	1 981 657	2 208 992	298
2740	Elektrische Lampen und Leuchten	1 343 758	1 424 886	1 473 105	287
2751	Elektrische Haushaltsgeräte, Teile dafür (einschl. Tauchsiedern und elektrischen Geräten zum Raum- oder Bodenheizen o.ä., für gewerbliche Zwecke)	1 890 810	1 888 707	1 972 616	144
2752	Nicht elektrische Haushaltsgeräte, Teile dafür	208 567	257 124	221 125	64
2790	Sonstige elektrische Ausrüstungen und Geräte a.n.g.	1 902 805	1 990 285	1 881 324	479
2799	Veredlung von Erzeugnissen dieser Güterabteilung	74 472	74 078	79 765	64

2 Wert der zum Absatz bestimmten Produktion nach Güterklassen und Güterabteilungen  
Deutschland

Güter- klasse abteilung	Bezeichnung	1. VJ 2013	4. VJ 2013	1. VJ 2014	1. VJ 2014 Anzahl der Unternehmen
		1000 EUR			
1	2	3	4	5	6
28	Maschinen	43 836 954	51 611 748	45 466 955	6 241
2811	Verbrennungsmotoren und Turbinen (ohne Motoren für Luft- und Straßenfahrzeuge)	6 224 550	6 622 664	6 727 655	165
2812	Hydraulische und pneumatische Komponenten und Systeme	1 723 654	1 601 799	1 806 457	220
2813	Sonstige Pumpen und Kompressoren	2 689 123	2 921 566	2 795 421	318
2814	Armaturen	2 077 563	2 066 022	2 170 315	326
2815	Lager, Getriebe, Zahnräder und Antriebsselemente	3 694 939	3 633 678	3 882 802	448
2821	Öfen und Brenner, Teile dafür	366 210	599 901	366 203	157
2822	Hebezeuge und Fördermittel	2 762 814	3 475 930	2 915 688	717
2823	Büromaschinen (ohne Datenverarbeitungsgeräte und periphere Geräte)	185 680	172 337	193 879	43
2824	Handgeführte, kraftbetriebene Werkzeuge; Teile dafür	424 496	402 645	458 703	65
2825	Kälte- und lufttechnische Erzeugnisse für gewerbliche Zwecke	2 405 726	3 124 587	2 616 289	543
2829	Sonstige nicht wirtschaftszweigspezifische Maschinen, a.n.g.	4 212 875	5 631 937	4 433 186	986
2830	Maschinen für die Land- und Forstwirtschaft	2 586 918	1 934 806	2 598 541	229
2841	Werkzeugmaschinen für die Metallbearbeitung, Teile dafür	2 897 673	4 139 713	2 941 647	629
2849	Werkzeugmaschinen a.n.g., Teile dafür; Zubehör für Werkzeugmaschinen	863 555	1 260 625	943 287	361
2891	Maschinen für die Metallerzeugung, Walzwerkseinrichtungen, Gießmaschinen; Teile dafür	246 697	1 007 793	247 367	74
2892	Bergwerks-, Bau- und Baustoffmaschinen, Teile dafür	2 394 878	2 501 911	2 141 295	305
2893	Maschinen für die Nahrungs-, Futtermittel- und Getränkeherstellung und für die Tabakverarbeitung, Teile dafür	829 842	1 255 569	871 543	275
2894	Maschinen für die Textil- und Bekleidungsherstellung, die Ledererzeugung und -verarbeitung sowie die Herstellung von Schuhen	958 325	1 084 479	1 012 815	175
2895	Maschinen für die Papiererzeugung und -verarbeitung	296 507	432 936	289 416	116
2896	Maschinen für die Kunststoff- und Gummierzeugung und -verarbeitung	1 393 704	1 769 689	1 380 115	286
2899	Maschinen für sonstige bestimmte Wirtschaftszweige a.n.g. (einschl. Veredlung von Erzeug- nissen dieser Güterabteilung)	4 601 225	5 971 160	4 674 330	1 492
29	Kraftwagen und Kraftwagenteile	66 354 513	70 508 077	66 829 219	1 298
2910	Kraftwagen und Kraftwagenmotoren	46 853 256	50 408 959	45 541 038	86
2920	Karosserien, Aufbauten und Anhänger	2 007 473	2 266 797	2 311 963	386
2931	Elektrische und elektronische Ausstattungsgegenstände für Motoren und Fahrzeuge, a.n.g.	1 265 125	1 266 394	1 352 131	106
2932	Andere Teile und anderes Zubehör für Kraftwagen	16 111 841	16 444 356	17 498 461	781
2999	Veredlung von Erzeugnissen dieser Güterabteilung	116 818	121 572	125 627	28
30	Sonstige Fahrzeuge	6 887 243	8 606 526	7 356 701	371
3011	Schiffe (ohne Boote und Yachten)	646 195	601 250	1 049 499	48
3012	Boote und Yachten	295 271	828 366	80 435	15
3020	Schienenfahrzeuge	1 042 517	1 280 554	1 299 142	103
3030	Luft- und Raumfahrzeuge	4 140 205	5 363 372	4 110 391	99
3091	Krafträder	.	.	.	19
3092	Fahrräder und Behindertenfahrzeuge	247 528	165 480	229 065	59
3099	Fahrzeuge, a.n.g., Veredlung von Erzeugnissen dieser Güterabteilung	.	.	.	44
31	Möbel	4 039 899	4 148 612	4 141 752	1 184
3100	Sitzmöbel und Teile dafür; Teile für Möbel	1 207 826	1 160 096	1 233 746	497
3101	Büromöbel, Ladenmöbel aus Holz	573 369	708 123	575 196	362
3102	Küchenmöbel aus Holz	896 241	980 165	945 871	147
3103	Matratzen	193 942	185 089	208 622	71
3109	Sonstige Möbel	1 165 898	1 112 138	1 176 577	464
3199	Veredlung von Erzeugnissen dieser Güterabteilung	2 623	3 000	1 740	14

2 Wert der zum Absatz bestimmten Produktion nach Güterklassen und Güterabteilungen  
Deutschland

Güter- klasse abteilung	Bezeichnung	1. VJ 2013	4. VJ 2013	1. VJ 2014	1. VJ 2014 Anzahl der Unternehmen
		1000 EUR			
1	2	3	4	5	6
32	Waren a.n.g.	4 578 493	5 042 127	4 909 093	1 659
3211	Münzen	7 822	9 018	7 792	10
3212	Schmuck, Gold- und Silberschmiedewaren (ohne Fantasieschmuck)	111 279	139 649	109 742	69
3213	Fantasieschmuck	8 912	11 205	10 443	16
3220	Musikinstrumente	70 712	86 213	77 848	57
3230	Sportgeräte	117 233	147 525	130 967	89
3240	Spielwaren	333 765	466 118	370 678	78
3250	Medizinische und zahnmedizinische Apparate und Materialien	3 313 911	3 527 924	3 580 701	1 129
3291	Besen und Bürsten	156 450	144 126	154 221	53
3299	Sonstige Erzeugnisse, a.n.g. (einschl. Veredlung von Erzeug- nissen dieser Güterabteilung)	458 408	510 349	466 701	193
33	Reparatur, Instandhaltung und Installation von Maschinen und Ausrüstungen (einschl. Wartung)	8 299 256	10 707 438	8 567 453	4 974
3311	Reparatur und Instandhaltung von Metallerzeugnissen	333 266	486 354	356 760	618
3312	Reparatur und Instandhaltung von Maschinen	2 004 916	2 555 329	2 094 150	2 211
3313	Reparatur und Instandhaltung von elektronischen und optischen Geräten	392 948	425 035	379 746	504
3314	Reparatur und Instandhaltung von elektrischen Ausrüstungen	511 420	693 285	540 414	458
3315	Reparatur und Instandhaltung von Schiffen und Booten	97 483	197 753	207 869	94
3316	Reparatur und Instandhaltung von Luft- und Raumfahrzeugen sowie von Motoren und Triebwerken dafür, für zivile Zwecke	1 510 519	1 698 555	1 636 837	58
3317	Reparatur und Instandhaltung von Fahrzeugen, a.n.g.	378 205	424 393	385 143	74
3319	Reparatur und Instandhaltung von sonstigen Ausrüstungen	17 182	20 660	16 645	40
3320	Installation von Maschinen und Ausrüstungen	3 053 317	4 206 074	2 949 890	1 721

Melde-Nr.	Bezeichnung	Einheit	1. Vj 2013	4. Vj 2013	1. Vj 2014	1. Vj 2014 Anzahl der Unternehmen	
1	2	3	4	5	6	7	
	Kohle						
	Steinkohle						
0510 10 300	- Kokssteinkohle (Steinkohle mit einem oberen Heizwert von mehr als 23.865 kJ/kg auf Nassprobe, aschefrei, geeignet zur Herstellung von Hochofenkoks)	1000 t	*	.	.	1	
		TJ	*	.	.	1	
	darunter zum Absatz bestimmt	1000 t		-	-	-	
		TJ		-	-	-	
		1000 EUR		-	-	-	
0510 10 500	- Kesselkohle (Steinkohle mit einem oberen Heizwert von mehr als 23.865kJ/kg auf Nassprobe, aschefrei, zur Dampferzeugung und Raumheizung, einschl. Hartbraunkohle)	1000 t	*	-	-	-	
		TJ	*	-	-	-	
	darunter zum Absatz bestimmt	1000 t		-	-	-	
		TJ		-	-	-	
		1000 EUR		-	-	-	
0520 10 000	Braunkohle (Kohle mit einem oberen Heizwert von weniger als 23.865 kJ/kg auf Nassprobe, aschefrei)	1000 t	*	48 497	48 462	46 034	5
		TJ	*	445 803	445 722	427 184	5
	darunter zum Absatz bestimmt	1000 t		.	.	.	3
		TJ		.	.	.	3
		1000 EUR		.	.	.	3
0599 99 000	Veredlung von Erzeugnissen dieser Güterabteilung	1000 EUR		.	.	.	1
	Erdöl und Erdgas						
	Erdöl und Öl aus bituminösen Mineralien, roh						
0610 10 300	- Rohöl (natürlich vorkommendes Mineralöl, bestehend aus zahlreichen Kohlenwasserstoffen, einschl. Öl aus Ölschiefer, Asphalt sand usw.)	1000 t	*	514	466	448	5
		TJ	*	21 732	19 849	18 978	5
	darunter zum Absatz bestimmt	1000 t		514	466	448	5
		TJ		21 732	19 849	18 978	5
		1000 EUR		.	.	.	5
0610 10 500	- Erdgaskondensate (Flüssigerdgas, die Erdgasanteile, die in Separatoren, Vor-Ort-Einrichtungen oder Gasaufbereitungsanlagen verflüssigt werden (LPG, Naturbenzin, Gasöl))	1000 t	*	.	.	.	1
		TJ	*	.	.	.	1
	darunter zum Absatz bestimmt	1000 t		.	.	.	1
		TJ		.	.	.	1
		1000 EUR		.	.	.	1
0610 20 000	Bituminöse oder ölhaltige Schiefer und Sande (organische Stoffe oder bituminöse oder anderes hochviskoses Erdöl enthaltendes Sedimentgestein)	t	*	-	-	-	-
		TJ	*	-	-	-	-
	darunter zum Absatz bestimmt	t		-	-	-	-
		TJ		-	-	-	-
		1000 EUR		-	-	-	-
	Erdgas						
0620 10 000	Erdgas (methanreiches Verbrennungsgas aus Lagerstätten), verflüssigt oder gasförmig	1000 MWh	*	23 930	22 608	21 865	5
	darunter zum Absatz bestimmt	1000 MWh		23 930	22 608	21 865	5
		1000 EUR		263 740	249 559	243 982	5

Melde- Nr.	Bezeichnung	Einheit	1. Vj 2013	4. Vj 2013	1. Vj 2014	1. Vj 2014 Anzahl der Unternehmen
1	2	3	4	5	6	7
	Erze					
0710 10 000	Eisenerze und ihre Konzentrate (ohne Schwefelkiesabbrände) darunter zum Absatz bestimmt	t-eff. t-eff. 1000 EUR	*	- - -	- - -	- - -
0721 10 000	NE-Metallerze Uran- und Thoriumerze und deren Konzentrate	t 1000 EUR		- -	- -	- -
0729 11 000	NE-Metallerze (ohne Uran- und Thoriumerze) - Kupfererze und ihre Konzentrate darunter zum Absatz bestimmt	t-eff. t-eff. 1000 EUR	*	- - -	- - -	- - -
0729 12 000	- Nickelerze und ihre Konzentrate darunter zum Absatz bestimmt	t-eff. t-eff. 1000 EUR	*	- - -	- - -	- - -
0729 13 000	- Aluminiumerze und ihre Konzentrate darunter zum Absatz bestimmt	t-eff. t-eff. 1000 EUR	*	- - -	- - -	- - -
0729 14 000	- Edelmetallerze und ihre Konzentrate darunter zum Absatz bestimmt	t-eff. t-eff. 1000 EUR	*	- - -	- - -	- - -
0729 15 000	- Zinn-, Blei- und Zinkerze und ihre Konzentrate darunter zum Absatz bestimmt	t-eff. t-eff. 1000 EUR	*	- - -	- - -	- - -
0729 19 000	- Andere NE-Metallerze und ihre Konzentrate darunter zum Absatz bestimmt	t-eff. t-eff. 1000 EUR	*	- - -	- - -	- - -
0799 99 000	Veredlung von Erzeugnissen dieser Güterabteilung	1000 EUR		- -	- -	- -



Melde-Nr.	Bezeichnung	Einheit	1. Vj 2013	4. Vj 2013	1. Vj 2014	1. Vj 2014 Anzahl der Unternehmen
1	2	3	4	5	6	7
	Steine und Erden, sonstige Bergbauerzeugnisse					
	Naturwerksteine und Natursteine					
	Marmor u.a. kalkhaltige Naturwerksteine und Natursteine - Marmor und Travertin					
0811 11 330	- - roh oder grob behauen darunter zum Absatz bestimmt	t t 1000 EUR	* 12 305 12 305 987	41 873 41 873 3 185	15 216 15 216 1 052	6 6
0811 11 360	- - lediglich zerteilt, in Blöcken oder in Platten darunter zum Absatz bestimmt	t t 1000 EUR	* 12 987 1 280	44 660 3 322	18 973 1 773	8 8
0811 11 500	- Ecaussine u.a. Werksteine aus Kalkstein; Alabaster, roh, auch grob behauen oder lediglich zerteilt darunter zum Absatz bestimmt	t t 1000 EUR	* 6 852 1 700	12 733 2 427	9 646 2 013	7 6
	Granit, Sandstein u.a. Naturwerksteine und Natursteine - Granit					
0811 12 330	- - roh oder grob behauen darunter zum Absatz bestimmt	t t 1000 EUR	* 1 550 1 550 117	5 572 5 572 335	2 452 2 452 161	6 6
0811 12 360	- - lediglich zerteilt, in Blöcken oder in Platten darunter zum Absatz bestimmt	t t 1000 EUR	* 529 529 527	1 337 1 337 731	693 693 617	4 4
0811 12 503	- Sandstein - - roh oder grob behauen darunter zum Absatz bestimmt	t t 1000 EUR	* 2 037 2 037 450	5 990 5 990 1 095	4 614 4 614 621	8 8
0811 12 506	- - lediglich zerteilt, in Blöcken oder in Platten darunter zum Absatz bestimmt	t t 1000 EUR	* 4 201 281	13 133 921	9 456 614	9 8
0811 12 900	- Andere Werksteine, lediglich zerteilt, in Blöcken oder Platten darunter zum Absatz bestimmt	t t 1000 EUR	* . . .	. . .	. . .	4 4
	Gipsstein, Anhydrit; Kalkstein (ohne gebrochene Kalksteine für den Tiefbau und ohne Naturwerksteine) als Hochofenzuschläge oder zum Herstellen von Kalk oder Zement					
0811 20 300	- Gipsstein; Anhydrit darunter zum Absatz bestimmt	1000 t 1000 t 1000 EUR	* 338 167 1 389	449 251 2 075	394 217 1 795	7 7
0811 20 503	- Kalkstein (ohne gebrochene Kalk- steine für den Tiefbau und ohne Naturwerksteine) - - Kalkstein für die Herstellung von Zement; Branntkalk und Kalkstein für Industrie und Umwelttechnik darunter zum Absatz bestimmt	1000 t 1000 t 1000 EUR	* 8 731 1 650 15 374	12 353 2 509 21 397	9 317 2 017 18 903	36 26
0811 20 506	- - Kalkstein, gemahlen darunter zum Absatz bestimmt	1000 t 1000 t 1000 EUR	* 1 731 1 122 27 340	2 217 1 296 30 088	1 948 1 325 30 742	36 34
	Kreide und Dolomit, weder gebrannt oder gesintert					
0811 30 100	- Kreide darunter zum Absatz bestimmt	t t 1000 EUR	* 237 231 237 231 .	. . .	359 037 359 037 .	3 3
0811 30 300	- Dolomit, weder gebrannt noch gesintert darunter zum Absatz bestimmt	t t 1000 EUR	* 98 170 98 170 1 356	71 862 71 862 1 137	103 491 103 491 1 652	4 4
0811 40 000	Tonschiefer, auch grob behauen oder lediglich zerteilt, in Blöcken oder in Platten darunter zum Absatz bestimmt	t t 1000 EUR	* . . .	. - -	. - -	1 -
	Kies, Sand, Ton und Kaolin					
	Kies und Sand; gebrochene Natursteine					
0812 11 500	Natürliche Sande - Kieselsaure Sande und Quarzsande (Industriesand)	1000 t 1000 EUR	1 491 33 968	1 785 35 780	1 793 37 802	29
0812 11 900	- Bausand (z.B. als Betonzuschlag) und andere natürliche Sande (ohne metallhaltige Sande)	1000 t 1000 EUR	9 011 49 175	17 279 90 997	13 817 71 503	280

Melde-Nr.	Bezeichnung	Einheit	1. Vj 2013	4. Vj 2013	1. Vj 2014	1. Vj 2014 Anzahl der Unternehmen
1	2	3	4	5	6	7
	Feldsteine, Kies, gebrochene Natursteine für den Betonbau oder als Steinmaterial im Wege- und Bahnbau; Körnungen, Splitt und Mehl von Natursteinen					
0812 12 103	- Kies, Feldsteine, Feuerstein (Flintstein) und Kiesel	1000 t	9 550	18 681	13 187	280
	- - Baukies (z.B. als Betonzuschlag) und anderer Kies	1000 EUR	66 614	128 926	94 152	
0812 12 108	- - Feldsteine, Feuerstein (Flintstein) und Kiesel	1000 t	1 020	2 487	1 479	34
	- - Gebrochene Natursteine für den Beton-, Wege- oder Bahnbau	1000 EUR	6 958	16 522	10 017	
0812 12 301	- - Gebrochener Kalkstein und Dolomit	1000 t	1 725	4 091	2 827	47
		1000 EUR	10 309	23 729	16 745	
0812 12 303	- - Brechsande und Körnungen	1000 t	4 534	12 519	7 094	131
		1000 EUR	31 642	82 379	49 447	
0812 12 305	- - Wasserbausteine	1000 t	249	490	388	58
		1000 EUR	2 656	5 519	4 361	
0812 12 307	- - Schrotten, Korngröße 35 bis 60 mm	1000 t	660	1 658	931	59
		1000 EUR	3 629	7 948	4 957	
0812 12 309	- - Andere gebrochene Natursteine, a.n.g.	1000 t	3 910	10 661	6 119	110
		1000 EUR	23 867	64 889	37 146	
0812 12 500	- Körnungen, Splitt und Mehl von Marmor	1000 t	108	383	275	6
		1000 EUR	1 581	2 935	2 740	
	- Körnungen, Splitt und Mehl von anderen Natursteinen (nicht für den Beton-, Wege- oder Bahnbau)					
0812 12 903	- - Körnungen, Splitt von anderen Natursteinen (ohne Marmor)	1000 t	3 848	10 955	6 142	104
		1000 EUR	26 906	76 224	43 270	
0812 12 905	- - Mehl von anderen Natursteinen (ohne Marmor- und Kalksteinmehl)	1000 t	228	352	304	24
		1000 EUR	6 177	7 431	7 798	
0812 13 000	Mischgut aus Schlacken u.ä. Industrieabfällen, auch in Verbindung mit zerkleinerten Natursteinen und unter Zusatz von bitumenhaltigen Bindemitteln	1000 t	1 291	1 655	1 450	9
	Ton und Kaolin	1000 EUR	7 262	9 614	7 778	
	Kaolin u.ä. kaolinhaltiger Ton und Lehm, roh oder gebrannt					
0812 21 400	- Kaolin, auch gebrannt	1000 t	*	.	.	9
	darunter zum Absatz bestimmt	1000 t	245	284	287	8
		1000 EUR	28 415	27 824	31 207	
0812 21 600	- Anderer kaolinhaltiger Ton und Lehm, auch gebrannt	1000 t	49	131	91	6
	darunter zum Absatz bestimmt	1000 t	49	131	91	6
		1000 EUR	2 227	1 735	3 085	
	Anderer Ton und Lehm, Andalusit, Cyanit, Sillimanit, roh oder gebrannt; Mullit, Schamotte-Körnungen und Ton-Dinasmassen					
0812 22 100	- Bentonit, Bleich- und Walkerden	1000 t	*	.	.	3
	darunter zum Absatz bestimmt	1000 t	.	.	.	3
		1000 EUR	.	.	.	
0812 22 300	- Feuerfester Ton und Lehm	1000 t	142	155	141	15
	darunter zum Absatz bestimmt	1000 t	125	136	120	14
		1000 EUR	2 952	2 931	2 888	
	- Anderer Ton und Lehm (ohne geblähten Ton, einschl. keramischem Ton)					
0812 22 501	- - Keramischer Ton	1000 t	849	858	817	11
	darunter zum Absatz bestimmt	1000 t	795	798	762	8
		1000 EUR	19 138	18 453	18 415	
0812 22 504	- - Anderer Ton und Lehm	1000 t	*	.	42	7
	darunter zum Absatz bestimmt	1000 t	.	.	42	7
		1000 EUR	.	.	.	
0812 22 508	- - Andalusit, Cyanit, Sillimanit und Mullit sowie Schamotte-Körnungen und Ton-Dinasmassen	1000 t	*	69	70	6
	darunter zum Absatz bestimmt	1000 t	69	68	70	6
		1000 EUR	6 366	6 387	6 373	

Melde-Nr.	Bezeichnung	Einheit	1. Vj 2013	4. Vj 2013	1. Vj 2014	1. Vj 2014 Anzahl der Unternehmen
1	2	3	4	5	6	7
	Steine und Erden a.n.g., sonstige Bergbauerzeugnisse					
	Chemische und Düngemittelminerale					
0891 11 000	Natürliche Calciumphosphate, natürliche Aluminiumcalcium- phosphate und Phosphatkreiden darunter zum Absatz bestimmt	t t 1000 EUR	* - -	- - -	- - -	- - -
0891 12 000	Schwefelkies, nicht geröstet; Schwefel, roh oder nicht raffiniert, einschl. Schwefel als Nebenprodukt darunter zum Absatz bestimmt	t t 1000 EUR	* - -	- - -	- - -	- - -
0891 19 000	Andere chemische Minerale darunter zum Absatz bestimmt	t t 1000 EUR	* . 514 454	. . 482 052	. . 482 888 76 427	12 12
0892 10 101	Torf (einschl. Torfstreu), auch agglomeriert - Schwarzturf für gärtnerische Zwecke, ohne Nährstoffe und Kalkung, lose als Rohstoff und zur Bodenverbesserung darunter zum Absatz bestimmt	1000 m³ 1000 m³ 1000 EUR	* . . .	213 213 2 554	. . .	3 3
0892 10 102	- Schwarzturf für gärtnerische Zwecke, ohne Nährstoffe und Kalkung, verpackt darunter zum Absatz bestimmt	1000 m³ 1000 m³ 1000 EUR	* . . .	. . .	- - -	- -
0892 10 103	- Blumenerde für Hobbygarten, verpackt darunter zum Absatz bestimmt	1000 m³ 1000 m³ 1000 EUR	* 902 902 29 936	262 262 9 647	986 986 31 547	10 10
0892 10 104	- Weißturf für gärtnerische Zwecke, ohne Nährstoffe und Kalkung, lose als Rohstoff und zur Bodenverbesserung darunter zum Absatz bestimmt	1000 m³ 1000 m³ 1000 EUR	* 34 34 841	21 21 457	14 14 292	3 3
0892 10 105	- Weißturf für gärtnerische Zwecke, ohne Nährstoffe und Kalkung, verpackt darunter zum Absatz bestimmt	1000 m³ 1000 m³ 1000 EUR	* 11 11 218	6 6 128	. . .	2 2
0892 10 107	- Gärtnerische Kultursubstrate (Weiß- und Schwarzturf), lose, aufgedüngt und gekalkt darunter zum Absatz bestimmt	1000 m³ 1000 m³ 1000 EUR	* 1 056 1 056 33 978	469 469 14 076	1 045 1 045 33 517	7 7
0892 10 108	- Gärtnerische Kultursubstrate (Weiß- und Schwarzturf), verpackt in Ballen und Säcken, aufgedüngt und gekalkt darunter zum Absatz bestimmt	1000 m³ 1000 m³ 1000 EUR	* 228 228 .	102 102 .	. . .	3 3
0893 10 001	Salz (ohne Speisesalz), reines Natriumchlorid, auch in wässriger Lösung oder mit Zusatz von Rieselhilfen (Antibackmittel oder Fluidifianten) - Steinsalz (bergmännisch gewonnen) darunter zum Absatz bestimmt	1000 t 1000 t 1000 EUR	* . 2 494 105 334	. . 2 165 100 396	. . 1 336 55 988	6 6
0893 10 005	- Siedesalz, reines Natriumchlorid darunter zum Absatz bestimmt	1000 t 1000 t 1000 EUR	* 553 . .	519 . .	563 . .	4 3
0893 10 008	- Meersalz aus Sonnenverdampfung, Salzsole (NaCl-Gehalt) darunter zum Absatz bestimmt	1000 t 1000 t 1000 EUR	* . . .	2 040 2 040 .	2 107 2 107 .	4 4
	Steine und Erden a.n.g., sonstige Bergbauerzeugnisse					
0899 10 000	Naturbitumen und Naturasphalt; Asphaltite und Asphaltgestein darunter zum Absatz bestimmt	t t 1000 EUR	* - -	- - -	- - -	- -
0899 21 000	Diamanten und Edelsteine; Graphit, Quarz, Schmirgel u.a. Mineralien, a.n.g. Diamanten und Edelsteine (ohne Industriediamanten), roh oder nur gesägt, gespalten oder rau geschliffen oder grob geformt darunter zum Absatz bestimmt	Kt Kt 1000 EUR	* - - -	- - -	- - -	- -

## 3 Produktion nach Güterarten - Deutschland

Melde-Nr.	Bezeichnung	Einheit	1. Vj 2013	4. Vj 2013	1. Vj 2014	1. Vj 2014 Anzahl der Unternehmen
1	2	3	4	5	6	7
0899 22 000	Industriediamanten, roh oder nur gesägt, gespalten oder rau geschliffen; Bimsstein; Schmirgel; natürlicher Korund und Granat u.a. natürliche Schleifstoffe darunter zum Absatz bestimmt	t t 1000 EUR	* . . .	. . .	. . .	1 1
0899 29 001	Andere mineralische Stoffe - Natürlicher Graphit darunter zum Absatz bestimmt	t t 1000 EUR	* . . .	. . .	. . .	3 2
0899 29 009	- Andere mineralische Stoffe, a.n.g. darunter zum Absatz bestimmt	t t 1000 EUR	* 76 204 76 204 11 147	99 265 99 265 10 978	98 937 98 937 13 137	13 13
0899 99 000	Veredlung von Erzeugnissen dieser Güterabteilung	1000 EUR	18 847	16 194	16 332	8
	Dienstleistungen für den Bergbau und für die Gewinnung von Steinen und Erden					
	Dienstleistungen für die Erdöl und Erdgasgewinnung (ohne geophysikalische, geologische, und seismographische Untersuchungen)					
0910 11 000	Bohrungsarbeiten für die Erdöl- und Erdgasgewinnung	1000 EUR	.	.	.	5
0910 12 000	Installations-, Reparatur-, Instandhaltungs- und Abbauarbeiten von Bohranlagen für die Erdöl und Erdgasgewinnung sowie andere damit verbundene Dienstleistungen	1000 EUR	.	.	.	10
0910 13 000	Verflüssigung und Rückumwandlung von Erdgas zu Transportzwecken am Gewinnungsort	1000 EUR	-	-	-	
	Dienstleistungen für den sonstigen Bergbau und für die Gewinnung von Steinen und Erden					
0990 11 000	Dienstleistungen für die Steinkohlegewinnung (z.B. Reinigen, Sortieren, Klassieren, Zerkleinern, Agglomerieren)	1000 EUR	.	.	.	2
0990 19 000	Dienstleistungen für den sonstigen Bergbau und für die sonstige Gewinnung von Steinen und Erden, a.n.g., z.B. für die Braunkohlegewinnung	1000 EUR	.	.	.	1

Melde-Nr.	Bezeichnung	Einheit		1. Vj 2013	4. Vj 2013	1. Vj 2014	1. Vj 2014 Anzahl der Unternehmen
1	2	3		4	5	6	7
	Nahrungs- und Futtermittel						
	Fleisch (ohne Geflügel)						
	Rindfleisch, frisch oder gekühlt						
	- Rindfleisch, frisch oder gekühlt (ganze oder halbe Tierkörper; Vorder- oder Hinterviertel, mit Knochen)						
1011 11 403	- - von Kälbern und Jungrindern (Schlachttalter bis 12 Monate)	t	*	16 994	18 105	17 559	226
	darunter zum Absatz bestimmt	t		16 869	17 970	17 452	221
		1000 EUR		53 442	54 920	52 849	
1011 11 405	- - von anderen Rindern	t	*	140 514	161 720	139 795	288
	darunter zum Absatz bestimmt	t		129 180	148 635	132 204	282
		1000 EUR		450 764	476 477	424 016	
1011 11 900	- Andere frische oder gekühlte Rindfleischteile	t	*	104 011	125 667	122 559	303
	darunter zum Absatz bestimmt	t		103 426	124 991	121 911	302
		1000 EUR		451 625	499 531	484 094	
1011 12 300	Schweinefleisch, frisch oder gekühlt						
	- Schweinekörper (ganze oder halbe Tierkörper)	t	*	864 155	896 326	859 295	313
	darunter zum Absatz bestimmt	t		831 606	859 683	836 363	302
		1000 EUR		1 297 556	1 367 549	1 233 693	
1011 12 500	- Schweineschinken oder -schultern und Teile davon, mit Knochen	t	*	207 451	205 367	205 861	176
	darunter zum Absatz bestimmt	t		205 924	203 678	202 648	170
		1000 EUR		374 063	382 777	326 377	
1011 12 900	- Andere frische oder gekühlte Schweinefleischteile	t	*	486 830	509 754	484 178	373
	darunter zum Absatz bestimmt	t		482 961	505 768	480 499	368
		1000 EUR		1 011 299	1 057 601	949 291	
1011 13 000	Lamm- oder Schafffleisch, frisch oder gekühlt	t	*	1 150	994	910	128
	darunter zum Absatz bestimmt	t		1 146	985	900	126
		1000 EUR		6 846	6 135	4 947	
1011 14 000	Ziegenfleisch, frisch oder gekühlt	t	*	-	.	-	-
	darunter zum Absatz bestimmt	t		-	.	-	-
		1000 EUR		-	.	-	
1011 15 000	Fleisch von Pferden, Eseln, Maultieren oder Mauleseln, frisch oder gekühlt	t	*	.	.	.	5
	darunter zum Absatz bestimmt	t		.	.	.	4
		1000 EUR		.	.	.	
	Genießbare Schlachtnebenerzeugnisse von Rindern, Schweinen, Schafen, Ziegen, Pferden, Eseln, Maultieren oder Mauleseln, frisch oder gekühlt						
1011 20 003	- für pharmazeutische Zwecke	t	*	2 914	3 430	3 243	4
	darunter zum Absatz bestimmt	t		2 914	3 430	3 243	4
		1000 EUR		1 166	1 229	876	
1011 20 009	- für andere Zwecke	t	*	211 435	201 299	164 620	85
	darunter zum Absatz bestimmt	t		211 424	201 289	164 610	84
		1000 EUR		300 095	340 670	314 338	
	Fleisch und genießbare Schlacht- nebenerzeugnisse von Rindern, Schweinen, Schafen, Ziegen, Pferden u.a. Einhufern gefroren; anderes Fleisch u.a. genießbare Schlacht- nebenerzeugnisse, gefroren						
1011 31 000	Rindfleisch, gefroren	t	*	.	.	.	18
	darunter zum Absatz bestimmt	t		6 811	8 730	10 133	18
		1000 EUR		27 375	32 695	35 811	
1011 32 300	Schweinefleisch, gefroren						
	- Schweinekörper (ganze oder halbe Tierkörper)	t	*	.	.	.	11
	darunter zum Absatz bestimmt	t		.	.	.	11
		1000 EUR		.	.	.	
1011 32 500	- Schweineschinken oder -schultern und Teile davon, mit Knochen	t	*	.	.	.	14
	darunter zum Absatz bestimmt	t		.	.	.	14
		1000 EUR		.	.	.	
1011 32 900	- Andere gefrorene Schweinefleischteile	t	*	73 134	78 980	79 268	29
	darunter zum Absatz bestimmt	t		73 110	78 957	79 244	27
		1000 EUR		80 087	89 317	85 084	
1011 33 000	Lamm- oder Schafffleisch, gefroren	t	*	.	.	.	22
	darunter zum Absatz bestimmt	t		.	.	.	22
		1000 EUR		.	.	.	
1011 34 000	Ziegenfleisch, gefroren	t	*	-	-	-	-
	darunter zum Absatz bestimmt	t		-	-	-	-
		1000 EUR		-	-	-	
1011 35 000	Fleisch von Pferden, Eseln, Maultieren oder Mauleseln, gefroren	t	*	-	-	.	1
	darunter zum Absatz bestimmt	t		-	-	.	1
		1000 EUR		-	-	.	

Melde-Nr.	Bezeichnung	Einheit	1. Vj 2013	4. Vj 2013	1. Vj 2014	1. Vj 2014 Anzahl der Unternehmen
1	2	3	4	5	6	7
1011 39 103	Genießbare Schlachtnebenerzeugnisse von Rindern, Schweinen, Schafen, Ziegen, Pferden, Eseln, Maultieren oder Mauleseln, gefroren - für pharmazeutische Zwecke darunter zum Absatz bestimmt	t t 1000 EUR	* . .	. . .	. . .	2 2
1011 39 109	- für andere Zwecke darunter zum Absatz bestimmt	t t 1000 EUR	* 23 324 23 324 26 088	24 788 24 788 28 075	48 199 48 199 34 034	27 27
1011 39 300	Anderes Fleisch und andere Schlachtnebenerzeugnisse von Kaninchen, Wild usw. (ohne Froschschenkel)	t 1000 EUR	3 841 15 832	6 852 41 115	5 098 20 396	29
1011 41 000	Schweißwolle; rohe Häute und Felle von Rindern oder Einhufern, Schafen und Ziegen Schweißwolle (ohne Schurwolle), nicht gekrempelt oder gekämmt	kg 1000 EUR	- -	- -	- -	-
1011 42 000	Ganze rohe Häute und Felle von Rindern, Pferden u.a. Einhufern (frisch, gesalzen usw., jedoch weder gegerbt noch zugerichtet), auch enthaart oder gespalten	St 1000 EUR	523 784 29 964	595 511 43 474	501 236 37 442	60
1011 43 000	Anderer rohe Häute und Felle von Rindern, Pferden u.a. Einhufern (frisch, gesalzen usw., jedoch weder gegerbt noch zugerichtet), auch enthaart usw.	St 1000 EUR	. .	. .	. .	3
1011 44 000	Rohe Häute und Felle von Schafen oder Lämmern (frisch, gesalzen usw., jedoch weder gegerbt noch zugerichtet), auch enthaart oder gespalten	St 1000 EUR	11 160 .	. .	. .	6
1011 45 000	Rohe Häute und Felle von Ziegen oder Zickeln (frisch, gesalzen usw., jedoch weder gegerbt noch zugerichtet), auch enthaart oder gespalten	St 1000 EUR	- -	- -	- -	-
1011 50 400	Schweinespeck, -schmalz, Schweinefett, Fett von Rindern, Schafen oder Ziegen - Schweinespeck (ohne magere Teile), Schweinefett, nicht ausgeschmolzen frisch, gekühlt, gefroren, gesalzen, in Salzlake, getrocknet oder geräuchert	t 1000 EUR	16 415 14 262	22 933 17 651	22 920 14 862	107
1011 50 602	- Schweineschmalz; anderes Schweinefett, ausgeschmolzen, auch ausgepresst oder mit Lösungsmitteln ausgezogen - für technische Zwecke darunter zum Absatz bestimmt	t t 1000 EUR	* 12 658 12 658 8 030	17 845 17 845 10 416	18 166 18 166 10 720	7 7
1011 50 608	- für andere Zwecke darunter zum Absatz bestimmt	t t 1000 EUR	* 28 158 28 080 22 425	28 370 28 315 22 671	35 020 34 967 25 557	49 47
1011 50 700	- Fett von Rindern, Schafen oder Ziegen, roh oder ausgeschmolzen, auch ausgepresst oder mit Lösungsmitteln ausgezogen darunter zum Absatz bestimmt	t t 1000 EUR	* . 39 968 24 210	. . 42 625 24 351	. . 38 653 21 833	34 34
1011 60 300	Schlachtabfälle, ungenießbar; Waren tierischen Ursprungs, a.n.g. - Därme, Blasen und Mägen von anderen Tieren als Fischen, ganz oder zerteilt darunter zum Absatz bestimmt	t t 1000 EUR	* . 40 258 20 668	. . 49 113 23 178	. . 51 084 21 502	27 26
1011 60 900	- Andere Waren tierischen Ursprungs, ungenießbar, a.n.g. darunter zum Absatz bestimmt	t t 1000 EUR	* . 60 817 9 192	. . 71 467 11 638	. . 87 283 13 677	25 25
1012 10 100	Geflügelfleisch, frisch oder gekühlt - Hühner, Truthühner, Enten, Gänse und Perlhühner, unzerteilt - Hühner darunter zum Absatz bestimmt	t t 1000 EUR	* 44 159 35 957 71 813	46 724 37 777 75 765	47 640 38 989 76 947	49 48

Melde-Nr.	Bezeichnung	Einheit	1. Vj 2013	4. Vj 2013	1. Vj 2014	1. Vj 2014 Anzahl der Unternehmen
1	2	3	4	5	6	7
1012 10 200	- - Truthühner darunter zum Absatz bestimmt	t t 1000 EUR	* 37 685 14 514	. 46 522 17 198	. 44 313 15 927	24 24
1012 10 300	- - Enten, Gänse und Perlhühner darunter zum Absatz bestimmt	t t 1000 EUR	* 2 977 7 600	. 2 846 14 464	. 3 833	13 13
1012 10 400	- Fettlebern von Gänsen oder Enten	t 1000 EUR	- -	- -	- -	-
1012 10 500	- - von Hühnern	t 1000 EUR	121 607 293 378	119 781 299 446	121 632 307 007	59
1012 10 600	- - von Truthühnern	t 1000 EUR	115 034 283 023	113 559 282 908	121 924 296 107	60
1012 10 700	- - von Enten, Gänsen und Perlhühnern	t 1000 EUR	165 748	. 3 409	57 374	13
1012 20 130	Geflügelfleisch, gefroren - Hühner, Truthühner, Enten, Gänse und Perlhühner, unzerteilt - - Hühner darunter zum Absatz bestimmt	t t 1000 EUR	* 47 446 107 691	. 48 548 111 528	. 51 271 110 803	10 9
1012 20 150	- - Truthühner darunter zum Absatz bestimmt	t t 1000 EUR	* 22 22 108	18 18 88	17 17 87	4 4
1012 20 170	- Enten, Gänse und Perlhühner darunter zum Absatz bestimmt	t t 1000 EUR	* . . . .	. . . . .	. . . . .	3 3
1012 20 530	- - von Hühnern	t 1000 EUR	42 487 77 635	44 580 80 241	43 566 75 301	16
1012 20 550	- - von Truthühnern	t 1000 EUR	3 363 3 916	2 863 3 226	2 595 2 501	8
1012 20 570	- - von Enten, Gänsen und Perlhühnern	t 1000 EUR	. . .	1 016 5 339	185 501	3
1012 20 800	- Geflügellebern, gefroren	t 1000 EUR	1 461 1 097	1 410 914	1 128 795	5
1012 30 000	Geflügelfett	t 1000 EUR	. . .	. . .	1 325 . .	5
1012 40 200	Genießbare Schlachtnebenerzeugnisse von Geflügel - Schlachtnebenerzeugnisse und Lebern, frisch oder gekühlt	t 1000 EUR	22 658 8 628	26 878 9 784	24 005 9 091	10
1012 40 500	- Schlachtnebenerzeugnisse von Geflügel, gefroren	t 1000 EUR	3 588 3 874	3 803 4 258	4 179 4 845	7
1012 50 000	Vogelbälge u.a. -teile, mit ihren Federn oder Daunen, Federn und Teile von Federn (auch beschnitten), Daunen, roh oder nur gereinigt, desinfiziert oder zum Haltbarmachen behandelt, Waren daraus; Mehl und Abfälle von Federn oder Federteilen	1000 EUR	12 839	17 793	13 841	10
Verarbeitetes Fleisch						
1013 11 200	Schweinefleisch, Teile, gesalzen getrocknet oder geräuchert (Speck und Schinken) - Schweineschinken, -schultern und Teile davon, mit Knochen	t 1000 EUR	135 000 449 526	134 367 421 056	131 805 391 038	384
1013 11 500	- Schweinebäuche (Bauchspeck) und Teile davon	t 1000 EUR	15 666 74 991	18 228 87 811	16 275 75 667	349
1013 11 800	- Anderes Schweinefleisch	t 1000 EUR	37 695 178 854	38 298 187 068	35 601 170 938	350
1013 12 000	Rindfleisch, gesalzen, getrocknet oder geräuchert	t 1000 EUR	9 845 51 815	10 453 54 589	9 620 50 983	108
1013 13 000	Sonstiges Fleisch und genießbare Schlachtnebenerzeugnisse, gesalzen, in Salzlake, getrocknet oder geräuchert (außer Schweine- und Rindfleisch); genießbares Mehl von Fleisch oder von Schlachtnebenerzeugnissen	t 1000 EUR	29 688 52 995	32 037 53 558	28 301 46 699	50

Melde-Nr.	Bezeichnung	Einheit	1. Vj 2013	4. Vj 2013	1. Vj 2014	1. Vj 2014 Anzahl der Unternehmen
1	2	3	4	5	6	7
1013 14 300	Würste u.ä. Erzeugnisse, Zubereitungen aus Fleisch, Schlachtnebenerzeugnissen oder Blut - Würste u.ä. Erzeugnisse, aus Lebern, einschl. Lebensmittelzubereitungen auf der Grundlage dieser Erzeugnisse (ohne Fertiggerichte)	t 1000 EUR	15 513 72 839	17 502 83 792	15 043 72 730	506
1013 14 601	- Würste u.ä. Erzeugnisse (ohne Leberwürste), aus Fleisch, Schlachtnebenerzeugnissen oder Blut, einschl. Lebensmittelzubereitungen auf der Grundlage dieser Erzeugnisse (ohne Fertiggerichte) - - Rohwürste	t 1000 EUR	105 825 604 630	113 210 642 312	105 525 603 042	848
1013 14 603	- - Kochwürste	t 1000 EUR	26 901 134 681	28 289 144 018	26 914 135 993	820
1013 14 605	- - Brühwürste	t 1000 EUR	198 634 863 005	207 798 914 092	203 341 871 971	886
1013 15 050	Sonstiges Fleisch und Blut und sonstige Schlachtnebenerzeugnisse, zubereitet und haltbar gemacht, außer Gerichten aus zubereitetem Fleisch und zubereiteten Schlachtnebenerzeugnissen (ohne Würste und Fertiggerichte) - Zubereitungen aus Gänse- oder Entenlebern	t 1000 EUR	.	.	.	1
1013 15 150	- Zubereitungen aus Lebern von anderen Tieren oder Geflügel (ohne Enten oder Gänse)	t 1000 EUR	655 4 572	727 5 128	706 5 174	18
1013 15 250	- Zubereitungen aus Truthühnerfleisch (ohne Zubereitungen aus Lebern)	t 1000 EUR	23 267 98 961	24 368 103 746	24 746 103 572	97
1013 15 350	- Zubereitungen von anderem Geflügel (ohne Zubereitungen aus Lebern)	t 1000 EUR	60 153 241 226	58 207 244 914	61 114 240 368	113
1013 15 450	- Schinken vom Schwein und Teile davon (z.B. Kochschinken)	t 1000 EUR	53 972 238 159	57 469 252 543	52 610 227 030	457
1013 15 550	- Schultertern vom Schwein und Teile davon (z.B. Schulterrollbraten)	t 1000 EUR	1 731 8 402	2 072 10 137	1 909 9 367	88
1013 15 650	- Zubereitungen aus Fleisch von Hausschweinen (einschl. Mischungen) mit einem Gehalt an Fleisch oder Schlachtnebenerzeugnisse aller Art, einschl. Speck und Fette jeder Art und Herkunft, von weniger als 40 GHT (ohne fein homogenisierte Zubereitungen, Zubereitungen aus Lebern) z.B. Fleischsalat	t 1000 EUR	18 822 51 405	20 782 58 846	18 081 54 014	267
1013 15 750	- Andere Zubereitungen von Schweinefleisch (einschl. Mischungen), (ohne fein homogenisierte Zubereitungen, Zubereitungen aus Lebern)	t 1000 EUR	61 529 243 085	62 917 253 793	60 359 245 093	295
1013 15 853	- Zubereitungen aus Rind- oder Kalbfleisch (ohne fein homogenisierte Zubereitungen, Zubereitungen aus Lebern) - - Rindfleischsalat	t 1000 EUR	180 979	173 987	180 1 008	68
1013 15 859	- - Andere Zubereitungen aus Rind- oder Kalbfleisch	t 1000 EUR	37 854 171 621	38 213 171 341	35 910 157 978	165
1013 15 950	- Andere Zubereitungen aus Fleisch (einschl. Zubereitungen aus Blut aller Tierarten) (ohne fein homogenisierte Zubereitungen, Zubereitungen aus Lebern)	t 1000 EUR	34 926 141 205	36 488 144 066	35 486 138 483	78
1013 16 000	Mehl und Pellets von Fleisch, Schlachtnebenerzeugnissen, ungenießbar; Grieben	t 1000 EUR	106 680 .	112 988 .	114 151 .	22
1013 91 000	Kochen und andere Zubereitungsleistungen für die Herstellung von Fleischprodukten	1000 EUR	5 104	5 468	4 745	31



Melde-Nr.	Bezeichnung	Einheit	1. Vj 2013	4. Vj 2013	1. Vj 2014	1. Vj 2014 Anzahl der Unternehmen
1	2	3	4	5	6	7
	Fischerzeugnisse und andere Meeresfrüchte					
1020 11 000	Fische, frisch, gekühlt od. gefroren Fischfilets und anderes Fischfleisch (auch fein zerkleinert), frisch oder gekühlt	t 1000 EUR	.	.	.	6
1020 12 000	Fischlebern, -rogen, -milch, frisch oder gekühlt	t 1000 EUR	.	.	.	1
1020 13 300	Fische, gefroren - Seefische	t 1000 EUR	498 2 368	.	.	5
1020 13 600	- Süßwasserfische	t 1000 EUR	.	.	.	2
1020 14 000	Fischfilets, gefroren	t 1000 EUR	12 347 36 043	13 118 38 836	9 250 31 027	12
1020 15 000	Anderes Fischfleisch (auch fein zerkleinert), gefroren	t 1000 EUR	.	.	.	4
1020 16 000	Fischlebern, -rogen, -milch, gefroren	t 1000 EUR	-	-	.	1
1020 21 000	Fisch, anders zubereitet oder haltbar gemacht; Kaviar und Kaviarersatz					
1020 21 000	Fischfilets, getrocknet, gesalzen oder in Salzlake, jedoch nicht geräuchert	t 1000 EUR	122 525	131 534	114 476	7
1020 22 000	Mehl, Pulver und Pellets von Fischen, genießbar; Fischlebern, -rogen und -milch, getrocknet, geräuchert, gesalzen oder in Salzlake	t 1000 EUR	.	.	.	1
1020 23 000	Getrocknete oder gesalzene Fische (ohne Filets)	t 1000 EUR	.	.	.	3
1020 24 200	Fische, einschl. Fischfilets, geräuchert - Pazifischer Lachs, Atlantischer Lachs und Donaulachs	t 1000 EUR	3 825 40 724	4 663 55 352	3 364 41 328	12
1020 24 500	- Heringe	t 1000 EUR	192 824	374 1 791	438 1 861	9
1020 24 800	- Andere geräucherte Fische	t 1000 EUR	1 651 15 156	1 661 17 043	1 405 12 999	14
1020 25 100	Fisch, anders zubereitet oder haltbar gemacht, jedoch nicht fein zerkleinert (ohne Fertiggerichte) - ganz oder in Stücken - - Lachse	t 1000 EUR	292 3 930	369 5 786	389 6 625	8
1020 25 200	- - Heringe	t 1000 EUR	18 404 73 736	19 734 76 165	19 265 73 256	27
1020 25 300	- - Sardinen, Sardinellen oder Sprotten	t 1000 EUR	.	.	.	2
1020 25 400	- - Thunfisch, echter Bonito und Pelamide (Sarda spp.)	t 1000 EUR	.	.	.	1
1020 25 500	- - Makrelen	t 1000 EUR	.	.	.	1
1020 25 600	- - Sardellen	t 1000 EUR	.	.	.	2
1020 25 700	- - Fischfilets, Fischstäbchen, roh, lediglich mit Teig umhüllt oder paniert, auch in Öl vorgebacken, gefroren	t 1000 EUR	43 447 129 641	42 653 125 328	48 399 139 919	8
1020 25 800	- - Andere Fische (ohne Fischstäbchen)	t 1000 EUR	6 536 17 694	5 242 13 235	4 575 11 528	8
1020 25 903	- Fische, in and. Weise zubereitet oder haltbar gemacht, nicht ganz oder in Stücken - - Fischsalat	t 1000 EUR	6 961 33 082	7 079 33 867	6 304 31 962	28
1020 25 905	- - Andere zubereitete oder haltbar gemachte Fische	t 1000 EUR	14 225 46 663	12 619 44 009	13 488 42 990	19

Melde-Nr.	Bezeichnung	Einheit	1. Vj 2013	4. Vj 2013	1. Vj 2014	1. Vj 2014 Anzahl der Unternehmen
1	2	3	4	5	6	7
1020 26 300	Kaviar und Kaviarersatz - Echter Kaviar	t 1000 EUR	- -	- -	- -	-
1020 26 600	- Kaviarersatz aus Fischeiern	t 1000 EUR	387 6 825	876 14 625	284 7 053	5
1020 31 000	Krebstiere, Weichtiere und andere wirbellose Wassertiere, gefroren, zubereitet oder haltbar gemacht Krebstiere, gefroren, genießbar (ohne lebende, frische od. gekühlte)	t 1000 EUR	. .	. .	. .	2
1020 32 000	Weichtiere (Kamm- und Pilger- Muscheln, Miesmuscheln, Tinten- fische, Kalmare und Kraken), gefroren, getrocknet, gesalzen oder in Salzlake	t 1000 EUR	. .	. .	. .	1
1020 33 000	Andere wirbellose Wassertiere, (Sandklaffmuscheln, Quallen, usw.) gefroren, getrocknet, gesalzen oder in Salzlake; Mehl, Pulver und Pellets von wirbellosen Wassertieren (anderen als Krebstieren), genießbar, gefroren, getrocknet, gesalzen oder in Salzlake	t 1000 EUR	- -	- -	- -	-
1020 34 003	Krebstiere, Weichtiere u.a. wirbellose Wassertiere, zubereitet oder haltbar gemacht - Lebensmittelzubereitungen von Krebstieren usw.	t 1000 EUR	1 178 10 462	1 304 11 522	1 223 10 578	8
1020 34 005	- Krebstiere, Weichtiere u.a. wirbellose Wassertiere, zuberei- tet oder haltbar gemacht, a.n.g	t 1000 EUR	895 8 858	795 8 375	701 8 159	11
1020 41 000	Mehl und Pellets von Fischen, Krebstieren, Weichtieren oder anderen wirbellosen Wassertieren, ungenießbar	t 1000 EUR	. .	. .	. .	2
1020 42 000	Waren aus Fischen, Krebstieren, Weichtieren oder anderen wirbellosen Wassertieren; nicht lebende Wassertiere, ungenießbar	t 1000 EUR	- -	- -	- -	-
Obst- und Gemüseerzeugnisse						
1031 11 100	Verarbeitete Kartoffeln und Kartoffelerzeugnisse Kartoffeln, auch in Wasser oder Dampf gekocht, gefroren	t 1000 EUR	26 466 .	24 237 .	22 741 21 989	8
1031 11 301	Andere Kartoffeln, ohne Essig zu- bereitet oder haltbar gemacht, gefroren - Pommes frites, vorgebacken	t 1000 EUR	96 739 56 580	90 986 47 706	95 390 47 924	3
1031 11 309	- Andere Kartoffeln, ohne Essig zubereitet oder haltbar gemacht	t 1000 EUR	11 301 14 015	13 254 17 306	11 284 14 383	11
1031 12 000	Kartoffeln, getrocknet, auch in Stücke oder Scheiben geschnitten, jedoch nicht weiter zubereitet	t 1000 EUR	. .	. .	1 065 .	4
1031 13 000	Kartoffeln, getrocknet; in Form von Mehl, Gries, Flocken, Granulat und Pellets, nicht zubereitet oder haltbar gemacht	t 1000 EUR	34 229 33 340	36 128 35 031	43 808 45 305	6
1031 14 300	Kartoffeln, zubereitet oder haltbar gemacht - Kartoffeln in Form von Mehl, Grieß oder Flocken, ohne Essig zubereitet oder haltbar gemacht, nicht gefroren	t 1000 EUR	20 717 29 921	22 459 33 027	15 765 22 190	9
1031 14 603	- Anders zubereitete Kartoffeln, ohne Essig zubereitet oder haltbar gemacht, nicht gefroren - - Kartoffelchips und -sticks	t 1000 EUR	29 836 101 429	31 748 107 329	29 477 100 007	3
1031 14 605	- - Kartoffelsalat, nicht auf Mayonnaisebasis	t 1000 EUR	2 334 3 273	2 590 3 483	2 525 3 537	8
1031 14 609	- - Andere zubereitete Kartoffeln	t 1000 EUR	63 911 60 611	68 620 75 952	56 952 62 965	28

Melde-Nr.	Bezeichnung	Einheit	1. Vj 2013	4. Vj 2013	1. Vj 2014	1. Vj 2014 Anzahl der Unternehmen
1	2	3	4	5	6	7
1031 91 000	Kochen und andere Zubereitungsleistungen für Kartoffeln und Kartoffelerzeugnisse (z.B. Schälen von Kartoffeln)	1000 EUR	7 254	7 479	7 523	9
	Frucht- und Gemüsesäfte, nicht gegoren, ohne Zusatz von Alkohol					
1032 11 000	Tomatensaft	1000 l	9 899	8 580	10 283	33
	Orangensaft	1000 EUR	5 354	5 200	6 136	
1032 12 100	- Orangensaft, gefroren	t	6 260	5 312	5 847	5
		1000 EUR	4 265	3 219	3 539	
1032 12 200	- Orangensaft, nicht gefroren	1000 l	167 831	176 660	161 591	66
		1000 EUR	152 118	165 420	150 169	
1032 12 300	- Orangensaft a.n.g.	1000 l	111	.	59	4
		1000 EUR	.	.	135	
1032 13 000	Saft aus Pampelmusen oder Grapefruits	1000 l	6 036	5 695	4 810	44
		1000 EUR	5 353	5 502	4 106	
1032 14 000	Ananassaft	1000 l	6 173	5 978	5 488	35
		1000 EUR	5 799	5 793	5 275	
1032 15 000	Traubensaft (einschl. Traubenmost	1000 l	17 652	17 706	17 092	46
	Apfelsaft	1000 EUR	17 215	17 282	17 019	
1032 16 001	- Apfelsaftkonzentrate	1000 l	16 786	14 554	13 065	16
		1000 EUR	18 054	16 078	14 623	
1032 16 003	- Anderer Apfelsaft (einschl. Apfelsüßmost)	1000 l	146 001	249 358	146 530	69
		1000 EUR	88 724	125 595	91 223	
	Mischungen von Frucht- und Gemüsesäften					
1032 17 001	- Saftkonzentrat aus Mischungen aus Frucht- und Gemüsesäften	1000 l	7 636	6 673	8 063	10
		1000 EUR	32 979	28 495	32 044	
1032 17 003	- Andere Mischungen von Fruchtsäften, mit Zusatz von Vitaminen	1000 l	64 189	64 207	60 406	45
		1000 EUR	59 563	66 942	59 420	
1032 17 004	- Andere Mischungen von Fruchtsäften (einschl. Süßmostmischungen)	1000 l	27 819	32 267	31 497	22
		1000 EUR	25 539	30 877	28 018	
1032 17 009	- Andere Mischungen von Gemüsesäften, auch mit Fruchtsäften	1000 l	8 924	9 823	9 431	17
		1000 EUR	7 574	9 250	8 450	
1032 19 100	Andere Frucht- und Gemüsesäfte					
	- Saft aus anderen Zitrusfrüchten (ohne Mischungen), nicht gegoren, ohne Zusatz von Alkohol	1000 l	2 169	1 697	1 726	15
		1000 EUR	2 787	2 550	2 191	
	- Fruchtsaft aus anderen Früchten oder Gemüsen (ohne Mischungen), nicht gegoren, ohne Zusatz von Alkohol					
1032 19 201	- - Fruchtsaft aus anderen Früchten, ohne Zusatz von Zucker	1000 l	33 363	38 959	38 049	48
		1000 EUR	39 144	39 318	43 696	
1032 19 204	- - Fruchtsaft aus anderen Früchten, mit Zusatz von Zucker (einschl. Süßmost)	1000 l	621	628	547	4
		1000 EUR	826	920	.	
1032 19 205	- - Gemüsesaft aus Karotten oder Möhren	1000 l	4 346	4 795	5 066	19
		1000 EUR	3 818	4 637	4 767	
1032 19 209	- - Anderer Gemüsesaft	1000 l	3 944	3 474	4 023	22
		1000 EUR	3 461	3 348	3 510	
1032 19 300	- Saft aus Früchten oder Gemüsen (ohne Mischungen), a.n.g.	1000 l	.	.	.	5
		1000 EUR	.	.	.	
	Verarbeitetes Obst und Gemüse, a.n.g					
	Gemüse, gefroren, gekocht, getrocknet, haltbar gemacht					
1039 11 000	Gemüse, auch in Wasser oder Dampf gekocht, gefroren	t	39 074	43 410	37 293	6
		1000 EUR	51 465	57 191	52 366	
1039 12 000	Gemüse, vorläufig haltbar gemacht, zum unmittelbaren Genuss nicht geeignet	t	7 345	6 887	.	3
		1000 EUR	13 879	13 994	11 061	

Melde-Nr.	Bezeichnung	Einheit	1. Vj 2013	4. Vj 2013	1. Vj 2014	1. Vj 2014 Anzahl der Unternehmen
1	2	3	4	5	6	7
1039 13 300	Gemüse, getrocknet, auch in Stücke oder Scheiben geschnitten, als Pulver oder sonst zerkleinert, jedoch nicht weiterverarbeitet - Speisezwiebeln	t 1000 EUR	803 2 291	531 1 579	720 1 936	7
1039 13 500	- Pilze und Trüffeln	t 1000 EUR	104 1 630	139 2 965	105 2 159	3
1039 13 900	- Anderes Gemüse (ohne Kartoffeln)	t 1000 EUR	4 262 16 543	4 139 15 502	4 130 16 435	12
1039 14 000	Gemüse und Früchte, geschnitten oder verpackt	t 1000 EUR	4 874 12 432	5 229 13 492	8 153 17 891	10
1039 15 000	Bohnen, anders als in Essig zubereitet oder haltbar gemacht, nicht gefroren	t 1000 EUR	305 354	. .	69 64	5
1039 16 000	Erbsen, anders als in Essig zubereitet oder haltbar gemacht, nicht gefroren	t 1000 EUR	. .	. .	. .	1
1039 17 100	Anderes Gemüse, ohne Essig zubereitet oder haltbar gemacht - Tomaten, Tomatenmark, konzentrierte Tomaten - - Tomaten, ganz oder in Stücken	t 1000 EUR	43 291	37 307	52 346	4
1039 17 210	- - Tomatenmark	t 1000 EUR	- -	- -	- -	-
1039 17 250	- - Konzentrierte Tomaten	t 1000 EUR	. .	- -	. .	1
1039 17 301	- Pilze und Trüffeln - - Zuchtpilzkonserven (z.B. Champignonkonserven)	t 1000 EUR	. .	. .	. .	2
1039 17 309	- - Andere Pilze und Trüffeln	t 1000 EUR	. .	. 6 991	. .	4
1039 17 400	- Anderes Gemüse, gefroren, (ohne Kartoffelerzeugnisse)	t 1000 EUR	3 112 7 193	3 222 6 928	3 325 7 145	8
1039 17 500	- Sauerkraut, Spargel, Oliven, Zuckermais, nicht gefroren - - Sauerkraut	t 1000 EUR	5 775 5 234	55 548 57 082	8 964 7 020	9
1039 17 600	- - Spargel	t 1000 EUR	. .	. .	. .	1
1039 17 700	- - Oliven	t 1000 EUR	. .	. .	. .	3
1039 17 800	- - Zuckermais	t 1000 EUR	- -	- -	- -	-
1039 17 903	- Anderes Gemüse und Mischungen von Gemüse, nicht gefroren (ohne Kartoffelerzeugnisse) - - Nahrungsmittelzubereitungen von nicht gefrorenem Gemüse	t 1000 EUR	13 832 31 512	14 840 35 475	16 892 34 504	24
1039 17 909	- - Anderes Gemüse und Mischungen von Gemüse (ohne Zubereitungen), nicht gefroren	t 1000 EUR	16 601 42 920	31 055 51 631	16 420 43 134	25
1039 18 001	Gemüse, Obst, Nüsse und andere genießbare Pflanzenteile, mit Essig zubereitet oder haltbar gemacht - Gurken	t 1000 EUR	5 849 4 635	9 046 8 420	6 135 4 971	12
1039 18 003	- Gemüsepaprika oder Paprika ohne brennenden Geschmack	t 1000 EUR	. .	1 205 1 107	65 88	4
1039 18 004	- Gemüsesalat, mit Essig haltbar gemacht, auch auf Mayonnaisebasis	t 1000 EUR	11 589 35 533	19 776 45 451	13 000 39 413	24
1039 18 005	- Rote Beete (Beta vulgaris var. conditiva)	t 1000 EUR	8 629 7 267	18 398 13 928	8 761 6 975	12
1039 18 007	- Rotkohl	t 1000 EUR	1 294 1 235	43 981 44 975	914 958	11
1039 18 008	- Kartoffelsalat, mit Essig haltbar gemacht, auch auf Mayonnaisebasis	t 1000 EUR	8 310 14 007	8 986 15 621	9 066 15 811	24
1039 18 009	- Anderes Gemüse u.a. Früchte (z.B. Champignons in Essig eingelegt)	t 1000 EUR	24 242 49 329	42 111 70 042	24 663 52 405	23

Melde-Nr.	Bezeichnung	Einheit	1. Vj 2013	4. Vj 2013	1. Vj 2014	1. Vj 2014 Anzahl der Unternehmen
1	2	3	4	5	6	7
	Früchte und Nüsse, zubereitet oder haltbar gemacht					
1039 21 000	Früchte und Nüsse, auch in Wasser oder Dampf gekocht, gefroren	t 1000 EUR	4 210 18 369	3 913 18 721	4 795 .	4
	Konfitüren, Fruchtgelees, Marmeladen Fruchtmuse und -pasten, durch Kochen hergestellt (ohne homogenisierte Nahrungsmittelzubereitungen, i.A.E., zur Ernährung von Kindern oder zum Diätgebrauch in Behältnissen mit einem Inhalt von 250 g oder weniger)					
1039 22 300	- aus Zitrusfrüchten	t 1000 EUR	1 184 2 350	1 113 2 004	1 213 2 055	7
1039 22 901	- aus anderen Früchten - - Apfelmus	t 1000 EUR	8 845 10 438	24 912 26 548	15 633 18 203	7
1039 22 903	- - Pflaumenmus	t 1000 EUR	1 710 4 297	1 304 3 402	1 206 2 662	9
1039 22 909	- - aus anderen Früchten, a.n.g.	t 1000 EUR	43 294 117 050	42 796 114 175	44 509 112 905	27
	Schalenfrüchte, Erdnüsse u.a. Samen, anders zubereitet oder haltbar gemacht, auch mit Zusatz von Zucker, anderen Süßmitteln oder Alkohol					
1039 23 300	- Erdnüsse	t 1000 EUR	. .	. .	. .	3
1039 23 900	- Schalenfrüchte u.a. Samen (einschl. Mischungen)	t 1000 EUR	7 458 28 743	8 231 29 277	8 775 36 104	8
	Früchte und Nüsse, vorläufig haltbar gemacht, zum unmittelbaren Genuss nicht geeignet					
1039 24 100	- Schalen von Zitrusfrüchten oder Melonen, frisch, gefroren, getrocknet oder zur vorläufigen Haltbarmachung in Salzlake usw. eingelegt	t 1000 EUR	. .	. .	. .	2
1039 24 300	- Andere Früchte und Nüsse, vorläufig haltbar gemacht, zum unmittelbaren Genuss nicht geeignet	t 1000 EUR	. .	. .	. .	4
1039 25 100	Andere Fruchtzubereitungen - Weintrauben (Korinthen, Sultaninen und andere Weintrauben), getrocknet	t 1000 EUR	. 56	. 60	. 52	4
1039 25 200	- Früchte (ohne Schalenfrüchte, Bananen, Zitrusfrüchte), getrocknet; Mischungen von getrockneten Früchten oder Schalenfrüchten	t 1000 EUR	1 147 15 036	1 102 13 944	876 10 510	8
	- Andere Früchte, anders zubereitet oder haltbar gemacht, auch mit Zusatz von Zucker, anderen Süßmitteln oder Alkohol (ohne Müsli auf der Grundlage nicht gerösteter Getreideflocken)					
1039 25 501	- - Süßkirschenkonserven	t 1000 EUR	. .	- -	- -	-
1039 25 502	- - Sauerkirschenkonserven	t 1000 EUR	. .	. .	. .	2
1039 25 503	- - Pflaumenkonserven	t 1000 EUR	. .	143 262	. 114	3
1039 25 506	- - Andere Fruchtkonserven (z.B. Apfel, Ananas, Zitrusfrüchte, Birnen, Aprikosen, Pfirsiche, Erdbeeren)	t 1000 EUR	6 329 15 464	7 464 17 289	7 928 19 374	14
1039 25 507	- - Fruchtzubereitungen für die Milch- und Eiskremindustrie	t 1000 EUR	82 077 138 599	73 954 124 343	79 009 131 774	10
1039 25 508	- - Andere Fruchtzubereitungen (z.B. aus Sauer-, Süßkirschen, Pflaumen, Äpfeln, Birnen, Aprikosen, Pfirsichen, einschl. Brugnolen und Nektarinen, Erdbeeren, Ananas, Zitrusfrüchten)	t 1000 EUR	7 324 17 380	9 040 20 185	8 466 20 122	18
1039 30 000	Pflanzliche Stoffe, Abfälle, Rückstände und Nebenerzeugnisse, auch in Form von Pellets zur Verfütterung	t 1000 EUR	5 130 852	7 162 1 352	5 919 981	3

Melde-Nr.	Bezeichnung	Einheit	1. Vj 2013	4. Vj 2013	1. Vj 2014	1. Vj 2014 Anzahl der Unternehmen
1	2	3	4	5	6	7
1039 91 000	Kochen u.a. Zubereitungsleistungen zur Haltbarmachung von Obst und Gemüse	1000 EUR	11 182	10 577	12 279	8
	Öle und Fette (ohne Margarine und Nahrungsfette)					
	Tierische Öle und Fette, roh oder raffiniert, nicht chemisch modifiziert	t	*	-	-	-
1041 11 000	Schmalzstearin, Schmalzöl, Oleostearin, Oleomargarin und Talgöl, weder emulgiert, vermischt noch anders verarbeitet	t	-	-	-	-
	darunter zum Absatz bestimmt	1000 EUR	-	-	-	-
1041 12 000	Fette und Öle sowie deren Fraktionen, von Fischen oder Meeressäugertieren, auch raffiniert, nicht chemisch modifiziert	t	2 657	3 878	2 604	4
		1000 EUR	5 074	5 355	3 885	
1041 19 000	Andere tierische Fette und Öle sowie deren Fraktionen, auch raffiniert, nicht chemisch modifiziert	t	33 751	43 564	41 565	13
		1000 EUR	19 867	26 718	24 073	
1041 21 000	Pflanzliche Öle, nicht behandelt	t	*	.	.	2
	Sojaöl, nicht behandelt	t	.	.	.	2
	darunter zum Absatz bestimmt	1000 EUR	.	.	.	
1041 22 000	Erdnussöl, nicht behandelt	t	*	21	.	2
	darunter zum Absatz bestimmt	t	.	21	.	2
		1000 EUR	.	25	.	
1041 23 100	Oliveöl, nicht behandelt	t	*	.	.	-
	- Nicht behandeltes Oliveöl und seine Fraktionen	t	.	.	.	-
	darunter zum Absatz bestimmt	1000 EUR	.	.	.	-
1041 23 300	- Andere rohe Öle und ihre Fraktionen, ausschließlich aus Oliven gewonnen (einschl. Mischungen dieser Öle mit nicht behandelten raffinierten Oliveölen), auch raffiniert, jedoch nicht chemisch modifiziert	t	*	-	-	-
	darunter zum Absatz bestimmt	t	-	-	-	-
		1000 EUR	-	-	-	
1041 24 000	Rohes Sonnenblumenöl und Safloröl, nicht chemisch modifiziert	t	*	.	48 049	5
	darunter zum Absatz bestimmt	t	.	.	.	4
		1000 EUR	2 508	3 001	2 743	
1041 25 000	Baumwollsaatöl und seine Fraktionen nicht chemisch modifiziert	t	*	-	-	-
	darunter zum Absatz bestimmt	t	-	-	-	-
		1000 EUR	-	-	-	
1041 26 001	Raps-, Rübsen- und Senföl, nicht chemisch modifiziert	t	*	.	.	7
	- zu technischen oder industriellen Zwecken, ausgenommen zum Herstellen von Lebensmitteln	t	.	.	.	7
	darunter zum Absatz bestimmt	1000 EUR	118 787	137 639	140 549	
			73 073	68 585	68 606	
1041 26 002	- anderes Raps-, Rübsen- und Senföl	t	*	676 566	697 825	12
	darunter zum Absatz bestimmt	t	239 441	242 847	245 222	11
		1000 EUR	79 313	83 793	72 295	
1041 27 000	Palmöl	t	*	-	-	-
	darunter zum Absatz bestimmt	t	-	-	-	-
		1000 EUR	-	-	-	
1041 28 000	Kokosöl	t	*	.	.	1
	darunter zum Absatz bestimmt	t	.	.	.	1
		1000 EUR	.	.	.	
1041 29 000	Sonstige pflanzliche Öle a.n.g., nicht behandelt	t	*	.	.	3
	darunter zum Absatz bestimmt	t	.	.	.	3
		1000 EUR	704	717	565	
1041 30 000	Baumwoll-Linters	t	-	-	-	-
		1000 EUR	-	-	-	
	Ölkuchen u.a. feste Rückstände aus der Gewinnung pflanzlicher Öle und Fette, auch gemahlen oder in Form von Pellets	t	.	.	.	2
1041 41 300	- aus der Gewinnung von Sojaöl	t	.	.	.	
		1000 EUR	.	.	.	
1041 41 500	- aus der Gewinnung von Sonnenblumenkernen	t	.	.	32 210	4
		1000 EUR	2 809	2 284	2 356	

Melde-Nr.	Bezeichnung	Einheit	1. Vj 2013	4. Vj 2013	1. Vj 2014	1. Vj 2014 Anzahl der Unternehmen
1	2	3	4	5	6	7
1041 41 700	- aus der Gewinnung von Raps- und Rübsensamen	t 1000 EUR	868 661 113 715	935 224 110 800	885 890 111 385	14
1041 41 900	- aus der Gewinnung von anderen pflanzlichen Fetten oder Ölen	t 1000 EUR	426	460	421	4
1041 42 000	Mehl von Ölsamen oder ölhaltigen Früchten (ohne Senfmehl)	t 1000 EUR	.	.	.	1
1041 51 000	Raffinierte Öle, außer Rückstände, nicht chemisch modifiziert Sojaöl und seine Fraktionen darunter zum Absatz bestimmt	t t 1000 EUR	* . 2 059	. . 2 445	. . 1 663	6 6
1041 52 000	Erdnussöl und seine Fraktionen darunter zum Absatz bestimmt	t t 1000 EUR	* - -	- - -	- - -	- -
1041 53 100	Oliveöl und seine Fraktionen - Raffiniertes Oliveöl und seine Fraktionen darunter zum Absatz bestimmt	t t 1000 EUR	* - -	- - -	- - -	- -
1041 53 300	- Öle und ihre Fraktionen, ausschließlich aus Oliven gewonnen (einschl. Mischungen dieser Öle mit nicht behandelten raffinierten Oliveölen, ohne rohe Öle) darunter zum Absatz bestimmt	t t 1000 EUR	* - -	- - -	- - -	- -
1041 54 000	Sonnenblumenöl sowie Safloröl (Distelöl) und seine Fraktionen darunter zum Absatz bestimmt	t t 1000 EUR	* 75 912 75 912 66 083	64 455 64 455 53 356	65 480 65 480 52 918	6 6
1041 55 000	Baumwollsaatöl und seine Fraktionen darunter zum Absatz bestimmt	t t 1000 EUR	* - -	- - -	- - -	- -
1041 56 000	Raps-, Rübsen- und Senföl sowie deren Fraktionen darunter zum Absatz bestimmt	t t 1000 EUR	* 448 107 433 897 313 222	509 867 465 616 277 610	560 318 521 635 268 569	12 12
1041 57 000	Palmöl und seine Fraktionen darunter zum Absatz bestimmt	t t 1000 EUR	* 162 597 162 597 100 684	171 235 171 235 106 181	169 656 169 656 107 862	6 6
1041 58 000	Kokosöl (Kopraöl) und seine Fraktionen darunter zum Absatz bestimmt	t t 1000 EUR	* 8 890 8 890 8 213	11 483 11 483 10 458	9 482 9 482 9 694	5 5
1041 59 000	Andere Öle und ihre Fraktionen, pflanzliche Fette und andere pflanzliche Öle (ohne Maisöl) und ihre Fraktionen, a.n.g. darunter zum Absatz bestimmt	t t 1000 EUR	* 8 338 8 338 9 450	9 493 9 493 8 632	. 10 349 10 373	11 10
1041 60 300	Tierische und pflanzliche Fette und Öle sowie deren Fraktionen, hydriert, umgeestert, wieder-verestert oder elaidiniert, auch raffiniert, jedoch nicht weiterverarbeitet - Tierische Fette und Öle	t 1000 EUR	. .	. 2 552	1 018 .	3
1041 60 500	- Pflanzliche Fette und Öle darunter zum Absatz bestimmt	t t 1000 EUR	* 37 970 37 970 65 367	38 343 38 343 63 255	34 633 34 633 64 356	9 9
1041 71 000	Pflanzenwachse; Degras; Rückstände aus der Verarbeitung von Fettstoffen oder von tierischen oder pflanzlichen Wachsen Pflanzenwachse (ohne Triglyzeride) darunter zum Absatz bestimmt	t t 1000 EUR	* . . .	. . .	. . .	2 2
1041 72 000	Degras; Rückstände aus der Verarbeitung von Fettstoffen oder aus tierischen oder pflanzlichen Wachsen	t 1000 EUR	. .	. .	. .	2
1042 10 300	Margarine und Nahrungsfette - Margarine (ohne flüssige Margarine)	t 1000 EUR	95 971 113 475	105 100 112 087	93 960 97 075	10
1042 10 500	- Genießbare Zubereitungen aus Fetten und Ölen sowie flüssige Margarine	t 1000 EUR	35 120 45 908	39 102 51 742	37 410 49 694	12

Melde-Nr.	Bezeichnung	Einheit	1. Vj 2013	4. Vj 2013	1. Vj 2014	1. Vj 2014 Anzahl der Unternehmen	
1	2	3	4	5	6	7	
	Milch und Milcherzeugnisse (ohne Speiseeis)						
	Flüssige Milch, verarbeitet mit einem Fettgehalt von 1 % oder weniger						
1051 11 330	- mit einem Inhalt von 2 l oder weniger	1000 l	*	133 725	128 564	137 956	25
	darunter zum Absatz bestimmt	1000 l		48 637	51 522	53 412	22
		1000 EUR		16 794	19 415	20 315	
1051 11 370	- andere	1000 l	*	514 499	564 414	648 344	47
	darunter zum Absatz bestimmt	1000 l		382 115	438 270	500 956	45
		1000 EUR		86 419	113 617	129 223	
	mit einem Fettgehalt von mehr als 1 %, jedoch höchstens 6 %						
1051 11 420	- mit einem Inhalt von 2 l oder weniger	1000 l	*	1 390 868	1 396 068	1 365 269	45
	darunter zum Absatz bestimmt	1000 l		1 175 396	1 186 025	1 133 724	41
		1000 EUR		585 548	669 107	649 655	
1051 11 480	- andere	1000 l	*	1 419 755	1 414 175	1 632 123	61
	darunter zum Absatz bestimmt	1000 l		506 248	498 506	545 241	55
		1000 EUR		182 405	217 135	229 522	
	Milch und Rahm mit einem Fettgehalt von mehr als 6 %, weder eingedickt noch gesüßt						
1051 12 100	- mit einem Fettgehalt von mehr als 6 %, jedoch höchstens 21 %, weder eingedickt noch gesüßt, mit einem Inhalt von 2 l oder weniger	1000 l	*	46 334	49 401	46 939	25
	darunter zum Absatz bestimmt	1000 l		25 136	28 198	26 128	20
		1000 EUR		34 770	40 875	39 012	
1051 12 200	- mit einem Fettgehalt von mehr als 6 %, jedoch höchstens 21 %, weder eingedickt noch gesüßt, mit einem Inhalt von mehr als 2 l	1000 l	*	52 970	56 710	54 604	18
	darunter zum Absatz bestimmt	1000 l		6 057	6 307	6 492	15
		1000 EUR		6 077	7 604	7 781	
1051 12 300	- mit einem Fettgehalt von mehr als 21 %, weder eingedickt noch gesüßt, mit einem Inhalt von 2 l oder weniger	1000 l	*	101 102	109 630	94 389	35
	darunter zum Absatz bestimmt	1000 l		89 190	96 665	83 582	33
		1000 EUR		156 817	189 692	163 847	
1051 12 400	- mit einem Fettgehalt von mehr als 21 %, weder eingedickt noch gesüßt, mit einem Inhalt von mehr als 2 l	1000 l	*	157 990	165 819	169 778	65
	darunter zum Absatz bestimmt	1000 l		138 825	145 112	150 602	63
		1000 EUR		231 783	305 614	291 651	
	Milch und Rahm in Pulverform, granuliert oder in anderer fester Form, auch gesüßt						
	Magermilchpulver (Fettgehalt 1,5 % oder weniger)						
1051 21 300	- in Gebinden von 2,5 kg oder weniger	t	*	.	.	.	2
	darunter zum Absatz bestimmt	t		.	.	.	2
		1000 EUR		.	.	.	
1051 21 600	- in Gebinden von mehr als 2,5 kg	t	*	85 842	86 935	91 379	21
	darunter zum Absatz bestimmt	t		84 099	85 402	90 599	21
		1000 EUR		183 500	212 359	245 201	
	Vollmilchpulver (Fettgehalt mehr als 1,5 %)						
1051 22 300	- in Gebinden von 2,5 kg oder weniger	t	*	-	-	.	1
	darunter zum Absatz bestimmt	t		-	-	.	1
		1000 EUR		-	-	.	
1051 22 600	- in Gebinden von mehr als 2,5 kg	t	*	.	29 988	32 081	18
	darunter zum Absatz bestimmt	t		24 249	27 956	27 761	17
		1000 EUR		71 892	98 720	99 606	
	Butter u.a. Fettstoffe aus Milch; Milchstreichfette						
1051 30 300	- Butter u.a. Fettstoffe aus Milch, mit einem Fettgehalt von 85 % oder weniger	t		114 374	110 602	116 608	49
		1000 EUR		387 920	451 241	459 275	
1051 30 500	- Butter u.a. Fettstoffe aus Milch, mit einem Fettgehalt von mehr als 85 % (Butterschmalz)	t		.	.	.	3
		1000 EUR		.	.	.	
1051 30 700	- Milchstreichfette (Brotaufstriche auf der Grundlage von Milcher- zeugnissen) mit einem Fettgehalt von weniger als 80 %	t		1 135	1 064	922	5
		1000 EUR		4 298	4 793	3 737	



Melde-Nr.	Bezeichnung	Einheit	1. Vj 2013	4. Vj 2013	1. Vj 2014	1. Vj 2014 Anzahl der Unternehmen
1	2	3	4	5	6	7
1051 40 300	Käse und Quark - Frischkäse (nicht gereifter Käse; einschl. Molkenkäse und Quark) darunter zum Absatz bestimmt	t t 1000 EUR	* 221 608 209 849 374 093	216 705 205 936 397 835	231 154 219 930 424 207	44 44
1051 40 503	- Käse, gerieben oder in Pulverform, Käse mit Schimmelbildung im Teig und anderer Käse (oh. Schmelzkäse)	t 1000 EUR	.	22 576	21 973	4
1051 40 505	- - Käse, gerieben oder in Pulverform	t 1000 EUR	9 054 49 038	9 289 51 475	8 183 46 376	8
1051 40 509	- - Käse mit Schimmelbildung im Teig	t 1000 EUR	356 791 1 111 759	363 091 1 316 016	359 547 1 294 104	66
1051 40 700	- - Anderer Käse	t 1000 EUR	39 396 139 263	41 330 161 252	41 193 159 229	11
1051 51 040	- Schmelzkäse, weder gerieben noch in Pulverform	t 1000 EUR	181 924 171 774	165 523 179 204	222 562 194 995	26
1051 51 080	Andere Milch und Milcherzeugnisse	t 1000 EUR	44 015 73 957	44 104 79 799	48 419 85 786	7
1051 52 413	Milch und Rahm, eingedickt, nicht in Pulverform, auch gesüßt	t 1000 EUR	121 896 129 453	130 107 143 745	143 111 155 598	45
1051 52 415	- Eingedickte Milch, nicht gesüßt	t 1000 EUR	2 129 3 645	.	2 031 3 941	6
1051 52 450	- - Sonstige eingedickte Milch	t 1000 EUR	448 582 624 361	381 488 573 050	408 760 617 632	41
1051 52 630	Buttermilch, Sauermilch, Sauerrahm, Jogurt, Kefir u.a. fermentierte oder gesäuerte Milch oder Rahm	t 1000 EUR	2 782 4 169	3 464 5 620	4 622 10 113	6
1051 52 650	- Sauermilch, Sauerrahm, Jogurt u.a. fermentierte Erzeugnisse	t 1000 EUR	69 999 35 897	65 367 35 880	72 614 39 640	31
1051 53 000	- - flüssig, ohne Geschmackszusätze und ohne Früchte, Nüsse oder Kakao	t 1000 EUR	87 837 87 837 90 189	89 590 89 590 107 988	91 376 91 376 110 436	16 16
1051 54 000	- - in Pulverform, granuliert oder in anderer fester Form	t 1000 EUR	54 692 80 730	56 314 75 132	57 802 75 232	11
1051 55 300	- - flüssig, mit Geschmackszusätzen oder mit Früchten, Nüssen oder Kakao	t 1000 EUR	871 175 92 014	862 574 89 590	832 194 94 442	41
1051 56 000	Erzeugnisse aus natürlichen Milchbestandteilen, a.n.g.	t 1000 EUR	95 410 159 521	96 719 173 611	111 875 204 388	19
1052 10 000	Speiseeis, auch kakaohaltig	1000 l 1000 EUR	172 515 222 135	61 883 70 986	170 785 227 137	32
1061 11 000	Mahl- und Schälmlühlenerzeugnisse	t 1000 EUR	.	17	9	3
1061 12 300	Geschälter Reis (Cargo-Reis oder Braunreis)	t 1000 EUR	.	.	.	2
1061 12 500	Geschliffener Reis, Bruchreis	t 1000 EUR	.	.	.	-
1061 21 000	- Halbgeschliffener oder vollständig geschliffener Reis	t 1000 EUR	.	.	.	-
1061 21 000	- Bruchreis	t 1000 EUR	.	.	.	-
1061 21 000	Mehl von Getreide; Mehl und Gries von Hülsenfrüchten, Sagomark, Wurzeln und Früchten; Mischungen und Teig zum Herstellen von Backwaren	t 1000 EUR	* 1 322 535 1 272 108 451 553	1 405 536 1 350 024 421 108	1 347 333 1 288 451 390 975	58 58

Melde-Nr.	Bezeichnung	Einheit	1. Vj 2013	4. Vj 2013	1. Vj 2014	1. Vj 2014 Anzahl der Unternehmen
1	2	3	4	5	6	7
1061 22 000	Mehl von anderem Getreide als Weizen oder Mengkorn (z.B. Roggen, Mais, Reis, Gerste, Hafer) darunter zum Absatz bestimmt	t t 1000 EUR	* 138 720 134 539 43 606	132 773 128 646 36 807	129 929 125 937 37 186	46 43
1061 23 000	Mehl und Grieß von trockenen Hülsenfrüchten, von Sagomark, Maniok oder ähnlichen Wurzeln und Knollen mit hohem Stärke- oder Inulingehalt und von Früchten	t 1000 EUR	41 104	63 .	87 177	3
1061 24 001	Mischungen und Teig, zum Herstellen von Backwaren - Backzutaten (z.B. Eiaustauschstoffe, Roggenröstmehl)	t 1000 EUR	. .	. .	. .	3
1061 24 003	- Backfertiger Teig für Brot und feine Backwaren (z.B. Blätter-, Hefe-, Printenteig, rohe Teiglinge für Brötchen, Hörnchen u. dgl.), nicht vorgebacken	t 1000 EUR	43 085 89 569	51 260 105 442	48 488 96 864	18
1061 24 005	- Fertigmehl für Brot und Kleingebäck aus Brotteig	t 1000 EUR	3 230 2 658	3 612 3 129	3 310 3 284	6
1061 24 006	- Fertigmehl für feine Backwaren	t 1000 EUR	9 886 23 450	8 275 19 156	8 899 21 213	11
1061 24 009	- Andere Mischungen und Teig, zum Herstellen von Backwaren	t 1000 EUR	30 963 54 649	27 825 52 231	22 059 49 802	14
1061 31 330	Grobgrieß und Feingrieß von Weizen - von Hartweizen darunter zum Absatz bestimmt	t t 1000 EUR	* 58 023 58 023 26 136	54 961 54 961 22 430	57 246 57 246 22 389	5 5
1061 31 350	- von Weichweizen und Spelz darunter zum Absatz bestimmt	t t 1000 EUR	* 5 398 5 398 2 212	4 238 4 238 2 052	4 340 4 340 2 008	14 14
1061 32 300	Grobgrieß, Feingrieß und Pellets von Weizen u.a. Getreide - Grobgrieß und Feingrieß von anderem Getreide	t 1000 EUR	. .	. .	. .	3
1061 32 400	- Pellets von Weizen	t 1000 EUR	. .	. .	. .	1
1061 32 500	- Pellets von anderem Getreide	t 1000 EUR	. .	1 359	1 728	3
1061 33 330	Getreidekörner, Getreidekeime, anders bearbeitet - Getreidekörner, gequetscht, als Flocken oder anders bearbeitet	t 1000 EUR	79 656 57 750	79 356 59 020	82 020 58 538	26
1061 33 350	- Getreidekeime, ganz, gequetscht, als Flocken oder gemahlen	t 1000 EUR	2 531 817	2 447 645	2 503 684	8
1061 33 510	Lebensmittelzubereitungen aus Getreide oder Getreideerzeugnissen - Zubereitungen nach Art der Müsli auf der Grundlage nicht gerösteter Getreideflocken	t 1000 EUR	16 176 34 113	15 802 35 120	16 756 39 146	10
1061 33 530	- Andere Lebensmittelzubereitungen, durch Aufblähen oder Rösten von Getreide oder Getreideerzeugnissen hergestellt	t 1000 EUR	59 041 117 220	52 477 108 099	70 901 111 351	15
1061 33 550	- Getreidekörner (ohne Mais), vorgekocht oder anders zubereitet	t 1000 EUR	4 867 6 336	5 018 6 645	3 842 5 826	8
1061 40 100	Kleie und andere Rückstände, auch in Form von Pellets, vom Sichten, Mahlen oder von anderen Bearbeitungen von Getreide oder Hülsenfrüchten - von Mais darunter zum Absatz bestimmt	t t 1000 EUR	* . . .	- - - .	- - - .	- - -
1061 40 300	- von Reis darunter zum Absatz bestimmt	t t 1000 EUR	* . . .	- - - .	- - - .	- - -
1061 40 500	- von Weizen darunter zum Absatz bestimmt	t t 1000 EUR	* 319 448 319 184 60 411	326 603 326 286 50 405	312 410 312 011 48 314	44 42
1061 40 900	- von anderem Getreide oder Hülsenfrüchten darunter zum Absatz bestimmt	t t 1000 EUR	* 15 614 3 691	. 15 279 2 738	. 14 005 2 075	13 13

Melde-Nr.	Bezeichnung	Einheit	1. Vj 2013	4. Vj 2013	1. Vj 2014	1. Vj 2014 Anzahl der Unternehmen	
1	2	3	4	5	6	7	
	Stärke und Stärkeerzeugnisse						
	Stärke, Inulin, Weizenkleber, Dextrine u.a. modifizierte Stärken						
1062 11 110	- Stärke	t	*	139 454	143 761	156 600	6
	- - Weizenstärke	t		114 233	116 137	124 844	6
	darunter zum Absatz bestimmt	1000 EUR		61 152	53 122	55 270	
1062 11 130	- - Maisstärke	t	*	.	.	.	4
	darunter zum Absatz bestimmt	t		55 504	58 418	63 058	4
		1000 EUR		45 500	48 284	50 765	
1062 11 150	- - Kartoffelstärke	t	*	.	.	31 029	5
	darunter zum Absatz bestimmt	t		53 861	207 041	.	4
		1000 EUR		27 829	101 529	.	
1062 11 190	- - Andere Stärke	t	*	.	.	.	2
	darunter zum Absatz bestimmt	t		.	.	.	2
		1000 EUR		.	.	.	
1062 11 300	- Inulin	t		-	.	-	-
		1000 EUR		-	.	-	
1062 11 500	- Weizenkleber, auch getrocknet	t		32 654	32 626	34 931	5
		1000 EUR		32 460	32 873	35 644	
1062 11 700	- Dextrine und andere modifizierte Stärke	t		73 347	65 786	71 059	5
		1000 EUR		50 492	44 519	49 032	
1062 12 000	Tapiokasago und Sago aus anderen Stärken, in Form von Flocken, Graupen u.ä.	t		.	.	.	1
		1000 EUR		.	.	.	
	Glucose und Glucosesirup; Fructose und Fructosesirup; Invertzucker; Zucker und Zuckersirupe, a.n.g.						
1062 13 100	- Glucose und Glucosesirup	t	*	.	.	.	7
	darunter zum Absatz bestimmt	t		.	.	.	7
		1000 EUR		.	.	.	
1062 13 200	- Fructose, Fructosesirup, Isoglucose	t		51 393	41 070	45 892	6
		1000 EUR		24 059	18 380	20 664	
1062 13 300	- Maltodextrin und Maltodextrinsirup	t		.	.	.	1
		1000 EUR		.	.	.	
1062 13 900	- Andere Zucker (einschl. Invertzucker)	t		102 141	98 100	104 629	7
		1000 EUR		61 514	57 352	62 346	
1062 14 300	Maisöl und seine Fraktionen, nicht chemisch modifiziert						
	- Rohes Maisöl	t	*	.	.	.	1
	darunter zum Absatz bestimmt	t		.	.	.	1
		1000 EUR		.	.	.	
1062 14 600	- Raffiniertes Maisöl	t	*	.	.	.	1
	darunter zum Absatz bestimmt	t		.	.	.	1
		1000 EUR		.	.	.	
1062 20 000	Rückstände aus der Stärkegewinnung u.ä. Rückstände	t		12 612	12 774	12 005	3
		1000 EUR		2 028	.	.	
	Backwaren (ohne Dauerbackwaren)						
1071 11 000	Frisches Brot, Brötchen u.ä., ohne Zusatz von Honig, Eiern, Käse oder Früchten	t		1 164 717	1 214 481	1 170 009	2 283
		1000 EUR		2 311 957	2 443 874	2 344 724	
1071 12 000	Feine Backwaren (ohne Dauerback- waren), gesüßt, auch gefroren	t		1 098 727	1 213 295	1 100 649	2 223
		1000 EUR					
	Dauerbackwaren						
	Knäckebrötchen, Zwieback, geröstetes Brot u.ä. geröstete Waren						
1072 11 300	- Knäckebrötchen	t		11 147	10 390	11 725	23
		1000 EUR		29 025	27 166	31 343	
1072 11 500	- Zwieback, geröstetes Brot u.ä. geröstete Waren	t		6 037	5 102	5 256	23
		1000 EUR		15 874	12 354	14 951	
1072 12 300	Leb- und Honigkuchen u.ä.; Kekse u.ä. Kleingebäck, gesüßt; Waffeln	t		9 918	24 463	11 301	29
	- Leb- und Honigkuchen u.ä. Waren	1000 EUR		32 758	106 922	29 293	
1072 12 530	- Kekse u.ä. Kleingebäck, gesüßt, ganz oder teilweise mit Schokolade oder kakaohaltigen Überzugsmassen überzogen oder bedeckt	t		75 178	73 023	74 243	97
		1000 EUR		278 024	273 012	277 844	
1072 12 550	- Kekse u.ä. Kleingebäck, gesüßt, gefüllt, auch kakaohaltig	t		47 661	52 670	44 643	79
		1000 EUR		139 457	164 388	129 466	

Melde-Nr.	Bezeichnung	Einheit	1. Vj 2013	4. Vj 2013	1. Vj 2014	1. Vj 2014 Anzahl der Unternehmen
1	2	3	4	5	6	7
1072 12 570	- Waffeln mit einem Wassergehalt von mehr als 10 %	t 1000 EUR	1 601 3 224	1 304 2 659	1 632 3 264	4
1072 12 590	- Waffeln, gesalzen, gesüßt, auch gefüllt oder kakaohaltig, mit einem Wassergehalt von 10 % oder weniger	t 1000 EUR	14 708 35 002	10 308 30 198	15 997 34 909	23
1072 19 100	Andere Dauerbackwaren und Backwaren mit Zusatz von Eiern, Käse, Früchten u.ä., nicht gesüßt - Ungesäuertes Brot (Matzen)	t 1000 EUR	· ·	· ·	· ·	2
1072 19 200	- Hostien und ähnliche Waren	t 1000 EUR	· ·	· ·	· ·	2
1072 19 400	- Kekse u.ä. Kleingebäck, nicht gesüßt, auch gesalzen	t 1000 EUR	13 497 31 453	12 146 28 673	13 263 30 147	15
1072 19 500	- Extrudierte oder expandierte Erzeugnisse, gesalzen oder aromatisiert	t 1000 EUR	14 447 49 227	13 708 44 819	13 776 43 679	9
1072 19 900	- Andere Dauerbackwaren, a.n.g., und Backwaren mit Zusatz von Eiern, Käse, Früchten u.ä., nicht gesüßt	t 1000 EUR	11 228 37 282	11 801 42 146	13 430 43 752	95
	Teigwaren					
	Makkaroni, Nudeln und ähnliche Teigwaren, weder gekocht oder gefüllt noch in anderer Weise zubereitet					
1073 11 300	- Eier enthaltend	t 1000 EUR	51 364 81 922	53 229 86 795	47 545 73 532	25
1073 11 500	- keine Eier enthaltend	t 1000 EUR	17 871 ·	18 312 ·	17 344 ·	12
1073 12 000	Couscous	t 1000 EUR	· ·	· ·	· ·	1
	Sonstige Nahrungsmittel (ohne Getränke)					
	Zucker					
1081 11 000	Roher Rohr- oder Rübenzucker, fest, ohne Zusatz von Aroma- oder Farbstoffen	t 1000 EUR	· ·	· ·	· ·	1 1
	darunter zum Absatz bestimmt	t 1000 EUR	· ·	· ·	· ·	· ·
	Raffinierter Rohr- oder Rübenzucker und chemisch reine Saccharose, fest, ohne Zusatz von Aroma- oder Farbstoffen					
1081 12 300	- Weißzucker	t 1000 EUR	331 624 242 078	2 564 492 1 720 504	172 105 113 446	6
1081 12 900	- Anderer raffinierter Rohr- oder Rübenzucker und chemisch reine Saccharose	t 1000 EUR	· ·	· ·	· ·	2
1081 13 000	Rohrzucker oder Rübenzucker, mit Zusatz von Aroma- oder Farbstoffen sowie Ahornzucker und Ahornsirup	t 1000 EUR	1 959 6 781	3 002 9 471	1 892 6 770	4
	Melassen aus der Gewinnung oder Raffination von Zucker (nicht karamellisiert)					
1081 14 300	- von Rohrzucker (Rohrzuckermelasse)	t 1000 EUR	· ·	· ·	· ·	2 2
	darunter zum Absatz bestimmt	t 1000 EUR	· ·	· ·	· ·	· ·
1081 14 500	- von Rübenzucker	t 1000 EUR	· 92 055	· 367 125	· 48 904	6 6
	darunter zum Absatz bestimmt	t 1000 EUR	· 11 892	· 49 514	· 7 636	· ·
1081 20 000	Ausgelaugte Zuckerrübenschnitzel, Bagasse und andere Nebenprodukte aus der Zuckergewinnung	t 1000 EUR	204 818 23 186	1 658 295 210 117	103 797 14 002	4
	Süßwaren (ohne Dauerbackwaren)					
1082 11 000	Kakaomasse, auch entfettet	t 1000 EUR	· 45 747	· 44 684	· 38 771	6 6
	darunter zum Absatz bestimmt	t 1000 EUR	· 43 204	· 38 768	· 31 691	· ·
1082 12 000	Kakaobutter, Kakaofett und Kakaool	t 1000 EUR	21 633 21 633	23 684 23 684	22 156 22 156	7 7
	darunter zum Absatz bestimmt	t 1000 EUR	· 18 512	· 22 036	· 20 542	· ·
1082 13 000	Kakaopulver, ohne Zusatz von Zucker oder anderen Süßmitteln	t 1000 EUR	27 068 40 679	32 004 45 439	31 580 40 484	8

Melde-Nr.	Bezeichnung	Einheit	1. Vj 2013	4. Vj 2013	1. Vj 2014	1. Vj 2014 Anzahl der Unternehmen
1	2	3	4	5	6	7
1082 14 000	Kakaopulver, mit Zusatz von Zucker oder anderen Süßmitteln	t	.	.	.	1
	Schokoladen u.a. Süßwaren	1000 EUR	.	.	.	
1082 21 300	Schokolade u.a. kakaohaltige Lebensmittelzubereitungen, in Verpackungen von mehr als 2 kg - in Blöcken, Stangen oder Riegeln, flüssig oder pastenförmig, als Pulver, Granulat oder in ähnl. Formen mit mindestens 18 % Kakaobutter enthaltend	t	49 263	54 394	58 410	16
		1000 EUR	31 595	38 089	54 138	
1082 21 500	- "chocolate-milk-crumb" genannte Zubereitungen	t	.	.	.	1
		1000 EUR	.	.	.	
1082 21 700	- Kakaoglasur	t	6 811	.	6 263	6
		1000 EUR	4 459	2 410	2 348	
1082 21 900	- Andere kakaohaltige Zubereitungen in loser Form	t	4 345	3 970	3 552	8
		1000 EUR	11 238	9 863	8 280	
	Schokolade u.a. kakaohaltige Lebensmittelzubereitungen, in Verpackungen von 2 kg und weniger (auch diätetisch)					
	- Schokoladenerzeugnisse, in Form von Tafeln, Stangen oder Riegeln					
1082 22 330	- - gefüllt	t	71 857	82 962	79 346	30
		1000 EUR	305 524	370 281	357 313	
1082 22 350	- - nicht gefüllt, mit Zusatz von Getreide, Früchten oder Nüssen	t	64 344	66 198	64 566	28
		1000 EUR	224 968	230 722	218 973	
1082 22 390	- - Andere Schokoladenerzeugnisse, nicht gefüllt	t	21 102	25 849	20 928	25
		1000 EUR	96 191	123 089	99 639	
1082 22 430	- Pralinen	t	8 972	14 697	8 691	64
	- - alkoholhaltig	1000 EUR	64 256	109 383	65 757	
1082 22 450	- - nicht alkoholhaltig	t	19 002	31 835	19 928	60
		1000 EUR	163 372	275 715	161 110	
1082 22 530	- Andere Schokoladenerzeugnisse	t	25 810	27 111	24 651	30
	- - gefüllt	1000 EUR	159 018	183 751	150 767	
1082 22 550	- - nicht gefüllt	t	36 182	39 524	35 474	44
		1000 EUR	234 398	261 665	231 652	
1082 22 600	- Kakaohaltige Zuckerwaren und entsprechende kakaohaltige Zubereitungen auf der Grundlage von Zuckeraustauschstoffen	t	19 711	22 092	19 496	15
		1000 EUR	78 318	88 585	77 010	
1082 22 700	- Kakaohaltige Brotaufstriche	t	44 077	52 267	46 955	5
		1000 EUR	109 025	128 667	114 084	
1082 22 800	- Kakaohaltige Zubereitungen zum Herstellen von Getränken	t	19 890	20 457	18 148	9
		1000 EUR	44 410	46 168	39 081	
1082 22 900	- Andere kakaohaltige Lebensmittelzubereitungen	t	3 520	3 290	4 222	17
		1000 EUR	20 745	19 453	24 559	
	Süßwaren ohne Kakaogehalt (einschl. weißer Schokolade)					
1082 23 100	- Kaugummi	t	659	773	766	3
		1000 EUR	3 543	4 124	4 334	
1082 23 200	- Süßholz-Auszug, mit einem Gehalt an Saccharose von mehr als 10 %, ohne Zusatz anderer Stoffe	t	.	.	.	2
		1000 EUR	.	.	.	
1082 23 300	- Weiße Schokolade	t	3 949	3 596	3 975	15
		1000 EUR	18 165	16 665	17 314	
1082 23 530	- Fondantmassen und andere Rohmassen, Marzipan	t	11 355	16 593	11 413	15
		1000 EUR	37 567	60 610	40 315	
1082 23 550	- Husten- und Kräuterbonbons und -pastillen	t	4 607	5 587	5 677	9
		1000 EUR	10 102	12 824	13 043	
1082 23 630	- Dragées (oh. Schokodragées)	t	9 770	8 686	9 827	14
		1000 EUR	32 440	30 313	33 296	
1082 23 650	- Gummibonbons und Gelee-Erzeugnisse (einschl. Frucht-pasten in Form von Zuckerwaren)	t	66 623	63 810	73 281	13
		1000 EUR	218 172	218 352	237 424	
1082 23 730	- Hartkaramellen, auch gefüllt	t	22 281	22 351	22 116	18
		1000 EUR	70 996	70 676	64 604	

Melde-Nr.	Bezeichnung	Einheit	1. Vj 2013	4. Vj 2013	1. Vj 2014	1. Vj 2014 Anzahl der Unternehmen
1	2	3	4	5	6	7
1082 23 750	- Weichkaramellen	t	13 703	12 988	13 621	6
		1000 EUR	37 120	34 939	34 867	
1082 23 830	- Komprimat (z.B. Pfefferminz-komprimat)	t	4 408	4 555	4 581	6
		1000 EUR	28 173	28 811	28 198	
1082 23 900	- Andere Zuckerwaren ohne Kakao-gehalt, auch Marzipanwaren (z.B. Brausepulver, -stäbchen)	t	9 065	10 514	9 111	28
		1000 EUR	32 428	43 639	34 379	
1082 24 000	Mit Zucker haltbar gemachte Früchte, Nüsse, Fruchtschalen und andere Pflanzenteile	t	2 033	1 594	1 624	5
		1000 EUR	9 237	8 095	8 990	
1083 11 300	Kaffee und Tee, Kaffee-Ersatz - Kaffee, nicht geröstet, entcoffeiniert darunter zum Absatz bestimmt	t t	*	*	*	3 3
		1000 EUR	54 920 50 338	52 847 36 169	53 511 42 111	
1083 11 500	- Kaffee, geröstet, nicht entcoffeiniert darunter zum Absatz bestimmt	t t	*	*	*	25 25
		1000 EUR	131 103 131 103 354 770	141 115 141 115 359 701	133 582 133 582 352 382	
1083 11 700	- Kaffee, geröstet, entcoffeiniert darunter zum Absatz bestimmt	t t	*	*	*	17 17
		1000 EUR	5 579 5 579 20 916	5 813 5 813 19 891	5 121 5 121 17 116	
1083 12 100	- Kaffeemittel mit Kaffeegehalt	t	.	.	.	1
		1000 EUR	.	.	.	
1083 12 400	- Auszüge, Essenzen, Konzentrate aus Kaffee, Zubereitungen auf der Basis dieser Auszüge, Essenzen und Konzentrate oder auf der Grundlage von Kaffee	t	24 015	24 508	23 734	9
		1000 EUR	152 463	152 680	141 930	
1083 12 700	- Geröstete Zichorien u.a. geröstete Kaffeemittel (einschl. Extrakten, Essenzen und Konzentraten)	t	.	.	.	2
		1000 EUR	.	.	.	
1083 13 000	Grüner Tee (nicht fermentiert), schwarzer Tee (fermentiert) und teilweise fermentierter Tee, in unmittelbaren Umschließungen mit einem Inhalt von 3 kg oder weniger	t	7 466	8 219	7 104	17
		1000 EUR	52 581	56 830	47 746	
1083 14 000	Auszüge, Essenzen, Konzentrate und Zubereitungen aus Tee oder Mate	t	7 177	6 474	6 943	8
		1000 EUR	24 351	21 444	25 466	
1083 15 000	Kräutertees (auch Früchtetees)	t	10 599	11 707	11 071	20
		1000 EUR	89 084	92 593	82 887	
	Würzen und Soßen					
1084 11 300	Speiseessig - Weinessig darunter zum Absatz bestimmt	1000 l 1000 l 1000 EUR	*	*	*	5 5
			2 638 2 638 1 838	2 886 2 886 2 040	3 038 3 038 2 464	
1084 11 900	- Anderer Speiseessig darunter zum Absatz bestimmt	1000 l 1000 l 1000 EUR	*	*	*	10 10
			39 424 24 662	40 676 28 076	42 044 27 781	
1084 12 100	Sojasoße	t	.	.	.	1
		1000 EUR	.	.	.	
1084 12 300	Tomatenketchup und andere Tomatensoßen	t	68 489	55 520	63 135	25
		1000 EUR	76 322	73 696	78 296	
1084 12 530	Senfmehl, Senf - Senfmehl (ohne zubereitetes Senfmehl) darunter zum Absatz bestimmt	t t 1000 EUR	*	*	*	- - -
			- - -	- - -	- - -	
1084 12 550	- Senf (einschl. zubereitetem Senfmehl) darunter zum Absatz bestimmt	t t 1000 EUR	*	*	*	16 16
			22 552 39 490	22 830 39 347	23 811 41 089	
1084 12 701	Mayonnaisen, and. emulgierte Soßen - Mayonnaise (mit einem Fettgehalt von 80 % oder mehr) darunter zum Absatz bestimmt	t t 1000 EUR	*	*	*	24 24
			16 841 16 012 36 785	17 772 16 833 38 506	17 070 16 259 36 443	
1084 12 702	- Andere emulgierte, mayonnaise-ähnliche Soßen (pastös) (mit einem Fettgehalt von 50 % oder mehr) darunter zum Absatz bestimmt	t t 1000 EUR	*	*	*	27 26
			38 873 38 008 61 209	38 805 37 814 63 171	39 714 38 860 61 901	

Melde-Nr.	Bezeichnung	Einheit	1. Vj 2013	4. Vj 2013	1. Vj 2014	1. Vj 2014 Anzahl der Unternehmen
1	2	3	4	5	6	7
1084 12 703	Andere Würzsoßen und Würzmittel; Zubereitungen zum Herstellen von Würzsoßen - Würzen und Würzmittel	t 1000 EUR	30 079 104 812	27 187 99 240	30 255 107 833	26
1084 12 705	- Zubereitungen zum Herstellen von Soßen (ohne Würzen und Würzmittel) (z.B. Soßenpulver, Soßenansätze u.a. nicht gebrauchsfertige Soßen)	t 1000 EUR	12 302 58 707	11 167 51 797	11 593 51 854	14
1084 12 706	- Salatsoßen, flüssig (mit einem Fettgehalt von weniger als 50%; gebrauchsfertig)	t 1000 EUR	19 141 32 203	15 866 27 498	18 263 31 717	22
1084 12 708	- Andere Würzsoßen (gebrauchs- fertige Soßen; oh. Salatsoßen)	t 1000 EUR	31 560 128 887	27 262 123 989	30 718 136 110	30
1084 21 000	Pfeffer, verarbeitet	1000 EUR	74 454	110 712	72 759	27
1084 22 000	Paprika, trocken (Capsicum spp.), verarbeitet	1000 EUR	8 120	7 972	8 552	20
1084 23 000	Zimt, verarbeitet; andere Gewürze, verarbeitet	1000 EUR	119 409	130 639	127 010	30
1084 30 000	Speisesalz darunter zum Absatz bestimmt	t 1000 EUR	* .	. .	. .	4 4
1085 11 000	Fertiggerichte - auf der Grundlage von Fleisch, Schlachtnebenerzeugnisse oder Blut	t 1000 EUR	34 796 138 724	38 179 152 708	33 096 131 963	138
1085 12 000	- auf der Grundlage von Fisch, Fischerzeugnissen, Krusten- und Weichtieren	t 1000 EUR	4 002 30 966	2 946 24 054	3 316 27 746	25
1085 13 000	- auf der Grundlage von Gemüse	t 1000 EUR	51 855 92 030	54 944 96 629	53 344 92 518	32
1085 14 100	Teigwaren, gekocht oder gefüllt oder in anderer Weise zubereitet - Teigwaren, gefüllt, auch gekocht oder vorgekocht	t 1000 EUR	38 524 87 374	43 023 98 874	39 756 94 430	35
1085 14 300	- Andere Teigwaren (z.B. Spaghetti- fertiggerichte, Nudelsalat)	t 1000 EUR	19 324 38 114	19 864 38 602	20 770 37 969	28
1085 19 000	Andere Fertiggerichte (einschl. gefrorener Pizza)	t 1000 EUR	143 358 386 266	134 446 365 022	144 809 402 601	49
1086 10 100	Homogenisierte Nahrungsmittel- zubereitungen, i.A.E., zur Ernährung von Kindern oder zum Diätgebrauch in Behältnissen mit einem Inhalt von 250 g od. weniger - Fein homogenisierte Zubereitungen aus Fleisch, Schlachtneben- erzeugnissen oder Blut	t 1000 EUR	. .	. .	. 1 088	3
1086 10 300	- Fein homogenisiertes Gemüse, ohne Essig haltbar gemacht, nicht gefroren	t 1000 EUR	. .	. .	. .	2
1086 10 500	- Fein homogenisierte Konfitüren, Fruchtgelees, Marmeladen usw.	t 1000 EUR	. .	. .	. .	2
1086 10 600	- Zusammengesetzte fein homogeni- sierte Nahrungsmittelzubereitungen aus mehreren Grundstoffen, wie Fleisch, Fisch, Gemüse oder Früchten	t 1000 EUR	24 875 77 816	23 412 75 312	25 412 82 784	10
1086 10 700	- Zubereitungen zur Ernährung von Kindern, aus Getreide, Mehl, Stärke oder Milch, i.A.E.	t 1000 EUR	28 214 102 456	24 044 85 550	26 405 98 975	6
	Sonstige Nahrungsmittel, a.n.g.					
1089 11 001	Suppen und Brühen; Zubereitungen zum Herstellen von Suppen und Brühen (Fleischanteil von 20 % oder weniger) - Zubereitungen zum Herstellen von Suppen oder Brühen, pulver-, pastenförmig oder konzentriert, nicht tafelfertig	t 1000 EUR	25 614 91 836	26 202 92 640	27 356 91 864	22

Melde-Nr.	Bezeichnung	Einheit	1. Vj 2013	4. Vj 2013	1. Vj 2014	1. Vj 2014 Anzahl der Unternehmen
1	2	3	4	5	6	7
1089 11 003	- Suppen und Brühen sowie Zubereitungen von Suppen oder Brühen, tafelfertig oder tiefgefroren	t 1000 EUR	30 129 57 456	28 630 65 353	24 749 53 544	34
1089 12 300	Eier, nicht in der Schale, und Eigelb, frisch oder haltbar gemacht	t 1000 EUR	31 782 67 468	32 503 60 559	32 649 58 804	12
1089 12 500	Eieralbumin (Eiweiß)	t 1000 EUR	4 283 7 494	4 220 7 268	4 955 7 239	4
1089 13 340	Backhefen, andere Hefen, lebend - Backhefen darunter zum Absatz bestimmt	t 1000 EUR	* 32 134 32 134 26 263	34 185 34 185 27 911	33 815 33 815 26 956	6 6
1089 13 390	- Andere Hefen, (einschl. Mutterhefen) darunter zum Absatz bestimmt	t 1000 EUR	* 14 760 13 775 5 339	14 227 13 154 5 521	15 343 14 261 5 675	29 21
1089 13 500	Hefen, nicht lebend; andere Einzeller-Mikroorganismen, nicht lebend	t 1000 EUR	10 337 17 433	10 878 14 908	9 858 15 791	19
1089 13 700	Zubereitete Backtriebmittel in Pulverform	t 1000 EUR	1 940 4 029	2 403 4 589	2 102 4 142	9
1089 14 000	Extrakte und Säfte aus Fleisch, Fischen und wirbellosen Wassertieren	t 1000 EUR	.	.	.	2
1089 15 000	Pflanzensäfte und Pflanzenauszüge; Pektinstoffe, Pektinate und Pektate; Agar-Agar und andere Schleime und Verdickungsmittel von Pflanzen, auch modifiziert	1000 EUR	156 528	162 035	164 032	32
1089 19 100	Nahrungsmittelzubereitungen, a.n.g. - Karamellisierter Zucker und Melassen	t 1000 EUR	.	.	.	4
1089 19 250	- Malzextrakt	t 1000 EUR	.	.	2 018 2 896	5
1089 19 300	- Lebensmittelzubereitungen auf Getreide- oder Milchbasis (ohne Kindernahrung)	t 1000 EUR	118 991 204 369	114 567 209 820	119 967 219 798	49
1089 19 350	- Eiweißkonzentrate und texturierte Eiweißstoffe; Zuckersirupe mit Geschmackszusätzen oder Farbstoffen	t 1000 EUR	49 236	43 238	53 907	7
1089 19 401	- Käsefondues und Lebensmittelzubereitungen, a.n.g. (ohne Eiweißkonzentrate und aromatisierte oder gefärbte Zuckersirupe)	t 1000 EUR	44 300 123 175	34 932 106 635	41 386 144 099	12
1089 19 403	- - Backmittel für roggenmehl- und schrothaltige Backwaren (auf der Basis von Quellschmelzen, -stärken; Teigsäuerungsmittel)	t 1000 EUR	22 134 41 073	20 742 39 739	20 382 39 239	8
1089 19 404	- - Backmittel für Weizenbrot und Weizengebäck	t 1000 EUR	28 105 57 504	28 062 63 538	26 756 56 267	8
1089 19 405	- - Backmittel für feine Backwaren	t 1000 EUR	11 950 24 560	12 917 26 670	11 481 23 665	11
1089 19 406	- - Backmittel zur Verbesserung der Haltbarkeit und Frischhaltung sowie Trennmittel (z.B. Schimmelschutzmittel, Backmittel zum Schutz gegen Fadenziehung und zur Verlängerung der Frischhaltung)	t 1000 EUR	3 167 5 952	3 352 6 147	3 463 6 354	5
1089 19 407	- - Fettglasurmasse	t 1000 EUR	4 735 10 762	3 776 12 972	4 448 10 488	7
1089 19 408	- - Zusammengesetzte alkoholhaltige Zubereitungen zum Herstellen von Getränken	t 1000 EUR	507 6 299	295 3 489	543 6 665	5
1089 19 409	- - Andere Lebensmittelzubereitungen, a.n.g. (z.B. vegetarischer Brotaufstrich, Tofu-Produkte, Käsefondues, Zuckeraustauschstoffe u.a.)	t 1000 EUR	94 696 297 503	95 789 288 754	98 295 323 608	104



Melde-Nr.	Bezeichnung	Einheit	1. Vj 2013	4. Vj 2013	1. Vj 2014	1. Vj 2014 Anzahl der Unternehmen
1	2	3	4	5	6	7
	Futtermittel für Nutztiere					
1091 10 100	Vormischungen für Tierfutter	t 1000 EUR	183 784 131 970	189 010 127 251	200 454 131 510	39
1091 10 330	Futtermittel für Nutztiere, zubereitet (ohne Vormischungen; ohne Mehl und Pellets von Luzerne) - für Schweine	t 1000 EUR	1 781 312 510 115	1 934 130 476 268	1 791 184 445 203	98
1091 10 353	- für Rinder	t 1000 EUR	1 489 762 387 671	1 665 906 391 638	1 599 875 377 452	87
1091 10 355	- für Kälber	t 1000 EUR	83 657 56 892	84 120 58 042	86 991 60 040	79
1091 10 370	- für Geflügel	t 1000 EUR	1 228 149 436 193	1 310 241 403 578	1 260 580 386 976	77
1091 10 390	- für andere Nutztiere	t 1000 EUR	155 670 44 736	186 226 47 383	172 359 51 075	83
1091 20 000	Mehl und Pellets von Luzerne	1000 EUR	5 783	6 810	5 297	4
1092 10 303	Futtermittel für sonstige Tiere, zubereitet (ohne Vormischungen) - für Hunde	t 1000 EUR	189 902 203 761	201 079 221 967	193 856 216 057	41
1092 10 305	- für Katzen	t 1000 EUR	141 631 212 682	153 716 224 237	142 454 215 349	23
1092 10 600	- für andere Tiere	t 1000 EUR	46 746 82 482	60 203 80 806	38 994 63 933	51
1099 99 000	Veredlung von Erzeugnissen dieser Güterabteilung, a.n.g.	1000 EUR	58 311	48 047	56 826	21

Melde-Nr.	Bezeichnung	Einheit	1. Vj 2013	4. Vj 2013	1. Vj 2014	1. Vj 2014 Anzahl der Unternehmen
1	2	3	4	5	6	7
	Getränke					
	Spirituosen					
1101 10 200	- Branntwein aus Wein oder Traubentrestern (z.B. Cognac, Armagnac)	hl 1 Alk. 100 % 1000 EUR	77 200 4 721 509 22 562	86 721 5 124 289 25 804	63 078 3 617 714 18 592	22 22
1101 10 300	- Whisky	hl 1 Alk. 100 % 1000 EUR	17 715 709 936 3 425	16 771 668 366 3 463	17 804 707 522 3 379	9 9
1101 10 400	- Rum und Taffia	hl 1 Alk. 100 % 1000 EUR	44 501 1 884 004 4 358	88 655 3 426 467 10 963	39 848 1 680 080 3 813	14 14
1101 10 500	- Gin und Genever	hl 1 Alk. 100 % 1000 EUR	12 742 494 103 1 288	19 602 735 678 3 117	12 464 481 012 1 286	11 11
1101 10 630	- Wodka	hl 1 Alk. 100 % 1000 EUR	151 512 5 968 758 18 881	152 888 5 922 574 27 178	149 081 5 856 349 18 994	21 21
1101 10 650	- Obstbranntwein	hl 1 Alk. 100 % 1000 EUR	62 334 2 718 995 16 054	66 009 2 918 038 24 171	53 799 2 413 031 19 222	14 14
1101 10 700	- Unvergällter Ethylalkohol mit einem Alkoholgehalt von weniger als 80 %vol	hl 1 Alk. 100 % 1000 EUR	. . .	. . .	. . .	2 2 2
	darunter zum Absatz bestimmt	hl 1 Alk. 100 % 1000 EUR	. . .	. . .	. . .	2 2 2
1101 10 801	- Bitter-, Halbbitter- und Kräuterliköre	hl 1 Alk. 100 % 1000 EUR	254 039 8 768 964 140 654	229 764 7 935 646 121 835	254 179 8 815 133 142 636	39 39
1101 10 802	- Andere Liköre (z.B. Eierlikör)	hl 1 Alk. 100 % 1000 EUR	145 758 2 695 335 33 639	143 730 2 777 645 32 648	139 582 2 607 485 33 063	33 33
1101 10 804	- Anderer Wacholder-Branntwein (ohne Gin und Genever)	hl 1 Alk. 100 % 1000 EUR	1 326 47 389 427	1 377 49 049 462	2 026 73 618 475	11 11
1101 10 805	- Aquavit (auch Kümmel, Doppelkümmel)	hl 1 Alk. 100 % 1000 EUR	2 871 112 697 347	. . 480	3 871 149 843 388	7 7
1101 10 806	- Korn	hl 1 Alk. 100 % 1000 EUR	93 224 3 176 527 13 915	88 740 2 822 501 14 029	80 078 2 419 122 10 301	26 26
1101 10 807	- Anderer klarer Trinkbranntwein (ohne Branntwein aus Traubentrestern, Gin und Genever, Obstbranntwein und Wodka)	hl 1 Alk. 100 % 1000 EUR	32 350 1 144 111 5 883	30 533 1 102 954 5 856	28 528 923 844 6 022	14 14
1101 10 809	- Anderer Trinkbranntwein (z.B. Bitterbranntwein (sog. Bitterer), Spirituosen-Mischgetränke, Rumtopf)	hl 1 Alk. 100 % 1000 EUR	28 968 951 688 .	35 714 1 224 760 .	27 487 953 540 .	18 18
	Traubenwein					
	Wein (einschl. Schaumwein) aus frischen Weintrauben, auch aromatisiert; Traubenmost					
1102 11 300	- Schaumwein	1000 l 1000 EUR	- -	- -	- -	-
1102 11 930	- - mit einem vorhandenen Alkoholgehalt von 8,5 %vol oder mehr	1000 l 1000 EUR	66 164 210 487	78 667 253 692	63 416 211 905	22
1102 11 950	- - mit einem vorhandenen Alkoholgehalt unter 8,5 %vol	1000 l 1000 EUR	. .	. .	. .	2
1102 12 110	- Wein aus frischen Weintrauben (ohne Schaumwein); Traubenmost					
1102 12 130	- Weißweine bestimmter Anbaugebiete mit einem Alkoholgehalt bis 15 %vol (V.Q.P.R.D./Q. b. A.)	1000 l 1000 EUR	17 795 34 681	27 675 67 399	19 908 42 135	15
	- Anderer Weißwein mit einem Alkoholgehalt bis 15 %vol	1000 l 1000 EUR	. .	. .	. .	2

Melde-Nr.	Bezeichnung	Einheit	1. Vj 2013	4. Vj 2013	1. Vj 2014	1. Vj 2014 Anzahl der Unternehmen
1	2	3	4	5	6	7
1102 12 150	- Wein in Flaschen mit Schaumweinstopfen oder Wein mit einem auf gelöstes Kohlendioxid zurückzuführenden Überdruck von 1 bis 3 bar bei einer Temperatur von 20°C	1000 l 1000 EUR	3 044 4 266	2 927 4 568	2 524 4 011	9
1102 12 170	- Andere Weine bestimmter Anbaugebiete mit einem Alkoholgehalt bis 15 %vol (V.Q.P.R.D./Q. b. A.), rot, rose etc.	1000 l 1000 EUR	24 466 37 224	30 662 56 533	28 272 48 779	11
1102 12 190	- Anderer Wein	1000 l 1000 EUR	2 767 1 924	7 280 10 429	9 597 .	7
1102 12 300	- Weine mit einem Alkoholgehalt von mehr als 15 %vol (z.B. Port, Madeira, Sherry, Tokayer und andere)	1000 l 1000 EUR	- -	- -	- -	-
1102 12 500	- Traubenmost	1000 l 1000 EUR	. .	. .	. .	2
1103 10 001	Apfelwein und sonstige Fruchtwine; alkoholhaltige Mischgetränke, a.n.g. - Apfelwein	1000 l 1000 EUR	6 997 5 182	7 132 5 535	6 872 5 137	18
1103 10 002	- Apfelschaumwein (einschl. gegorenem Apfelmost)	1000 l 1000 EUR	. .	. .	. .	1
1103 10 003	- Andere Fruchtwine	1000 l 1000 EUR	18 043 7 816	22 725 12 663	13 895 7 479	10
1103 10 004	- Andere Fruchtschaumwine (einschl. and. gegorenen Most)	1000 l 1000 EUR	115 .	. .	. .	1
1103 10 006	- Andere gegorene Getränke (ohne Fruchtwine)	1000 l 1000 EUR	113 84	542 779	. .	4
1103 10 007	- Branntweinhaltige Mischgetränke mit bis zu 10 %vol Alkohol (Alkopops)	1000 l 1000 EUR	1 261 1 050	3 029 4 538	1 498 1 761	8
1103 10 008	- Bierhaltige Mischgetränke	1000 l 1000 EUR	55 050 37 951	48 532 35 284	62 534 42 107	146
1103 10 009	- Wein- und ggf. fruchtwinehaltige Mischgetränke	1000 l 1000 EUR	12 836 12 555	16 147 19 033	20 426 25 238	11
1104 10 000	Wermutwein und andere Weine aus frischen Weintrauben, aromatisiert	1000 l 1000 EUR	. .	. .	. .	8
1105 10 000	Bier aus Malz	1000 hl 1000 EUR	18 095 1 180 263	19 022 1 265 261	18 737 1 251 083	251
1105 20 001	Treber aus Brauereien, Brennereien und Mälzereien	1000 EUR	10 183	9 666	11 408	186
1105 20 003	Schlempen und Reststoffe aus Brauereien, Brennereien und Mälzereien	1000 EUR	22 173	21 206	22 090	23
1106 10 300	Malz - ungeröstet darunter zum Absatz bestimmt	t t 1000 EUR	414 380 405 473 152 552	423 345 415 094 153 954	419 121 410 883 150 667	29 24
1106 10 500	- geröstet darunter zum Absatz bestimmt	t t 1000 EUR	20 503 19 169 8 889	22 129 20 607 9 201	22 033 20 254 9 070	7 5
1107 11 301	Erfrischungsgetränke; natürliches Mineralwasser und sonstiges Wasser; abgefüllt  Mineralwasser und kohlenensäurehaltiges Wasser, nicht gesüßt und andere nicht gesüßte Wasser; abgefüllt - Natürliches Mineralwasser mit klassischem (hohen) Kohlen-säuregehalt ("Sprudel") über 4,5g CO2/Liter darunter zum Absatz bestimmt	1000 l 1000 l 1000 EUR	* 1 707 099 1 631 036 281 110	* 1 637 140 1 574 128 268 569	* 1 701 864 1 627 798 282 795	134 134
1107 11 302	- Natürliches Mineralwasser mit wenig oder ohne Kohlensäure ("medium" oder "still") bis 4,5g CO2/Liter darunter zum Absatz bestimmt	1000 l 1000 l 1000 EUR	* 1 248 399 1 236 142 224 231	* 1 213 796 1 202 235 220 270	* 1 337 486 1 325 250 252 742	119 119

Melde-Nr.	Bezeichnung	Einheit	1. Vj 2013	4. Vj 2013	1. Vj 2014	1. Vj 2014 Anzahl der Unternehmen
1	2	3	4	5	6	7
1107 11 303	- Quellwasser, natürlich, mit oder ohne Kohlensäure darunter zum Absatz bestimmt	1000 l 1000 l 1000 EUR	* . .	. . .	30 146 . .	9 9
1107 11 305	- Tafelwasser, mit oder ohne Kohlensäure darunter zum Absatz bestimmt	1000 l 1000 l 1000 EUR	* 34 368 34 368 20 080	28 003 28 003 16 135	32 800 32 800 20 782	65 65
1107 11 307	- Heilwasser darunter zum Absatz bestimmt	1000 l 1000 l 1000 EUR	* 23 315 9 690	. 21 522 8 930	23 177 23 177 9 905	19 19
1107 11 500	- Andere nicht gesüßte Wasser darunter zum Absatz bestimmt	1000 l 1000 l 1000 EUR	* . . .	. . .	. . .	2 2
1107 19 301	Erfrischungsgetränke u.a. nicht alkoholhaltige Getränke - Cola- und Colamischgetränke, nicht brennwertvermindert	1000 l 1000 EUR	696 739 508 570	655 520 473 660	636 276 507 927	159
1107 19 302	- Cola- und Colamischgetränke, brennwertvermindert (light)	1000 l 1000 EUR	230 580 157 796	217 509 150 314	228 840 180 759	46
1107 19 303	- Limonaden, nicht brennwertvermindert	1000 l 1000 EUR	721 065 266 219	675 397 252 653	706 184 266 932	193
1107 19 304	- Limonaden, brennwertvermindert (light)	1000 l 1000 EUR	84 637 24 888	75 885 22 526	76 332 25 936	96
1107 19 305	- Schorle/Wasser plus Frucht (Saft mit Wasserzusatz; Wasser mit Frucht- oder Gemüse(saft)-zusatz, über 5 % Fruchtsaftanteil, ohne andere Zusätze) (ohne Vitamin- oder Mineralzusatz); z.B. Apfelschorle	1000 l 1000 EUR	139 321 64 159	132 948 56 181	141 302 61 935	122
1107 19 306	- Wasser mit Aromen (ohne Vitamin- oder Mineralstoffzusatz), z.B. aromatisiertes Mineral-, Quell- oder Tafelwasser; Wasser mit Frucht-, Pflanzen- o.a. Aromazusatz bis 5 % Fruchtanteil; Wasser mit Geschmack	1000 l 1000 EUR	141 377 44 395	115 566 33 863	125 604 40 898	62
1107 19 307	- Diätetische Erfrischungsgetränke	1000 l 1000 EUR	16 820 7 371	14 704 6 377	14 774 6 614	52
1107 19 308	- Vitamin- und Mineralstoff-Energiegetränke, z.B. isotonische Erfrischungsgetränke, ACE-Getränke Sportgetränke, Erfrischungsgetränke mit Zusatz von Vitaminen und/oder Mineralstoffen	1000 l 1000 EUR	62 560 28 718	57 521 26 883	69 427 32 936	94
1107 19 309	- Sonstige Erfrischungsgetränke, z.B. Brausen, chininhaltige Erfrischungsgetränke wie Bitter- und Tonicgetränke	1000 l 1000 EUR	91 519 37 486	80 093 32 437	86 250 34 754	74
1107 19 551	- Nektare - - aus Orangen	1000 l 1000 EUR	30 700 14 014	31 556 14 008	29 528 13 676	16
1107 19 552	- - aus Grapefruits oder Pampelmusen	1000 l 1000 EUR	. .	. .	. .	3
1107 19 553	- - aus Äpfeln oder Birnen	1000 l 1000 EUR	13 701 6 358	14 797 7 176	17 810 8 009	13
1107 19 554	- - aus anderen Früchten	1000 l 1000 EUR	49 362 41 125	50 035 43 031	52 069 44 980	46
1107 19 555	- - Nektarmischungen mit Zusatz von Vitaminen	1000 l 1000 EUR	43 097 18 547	36 116 19 440	37 008 19 717	28
1107 19 556	- - Andere Nektarmischungen	1000 l 1000 EUR	35 890 18 891	36 553 22 242	39 588 24 165	24
1107 19 558	- - Diät-Fruchtnektare	1000 l 1000 EUR	6 835 4 368	5 960 3 854	6 197 3 779	40
1107 19 559	- - Gemüse-Nektare, Gemüsetrunke	1000 l 1000 EUR	. .	. .	46 78	3
1107 19 591	- Andere nicht alkoholhaltige Getränke (ohne Milchfettgehalt) (ohne Nektare) - - Fruchtsaftgetränke, kohlenstofffrei, nicht brennwertvermindert	1000 l 1000 EUR	193 680 114 669	166 036 96 284	194 400 106 972	69

## 3 Produktion nach Güterarten - Deutschland

Melde-Nr.	Bezeichnung	Einheit	1. Vj 2013	4. Vj 2013	1. Vj 2014	1. Vj 2014 Anzahl der Unternehmen
1	2	3	4	5	6	7
1107 19 592	- - Fruchtsaftgetränke, kohlenstofffrei, brennwertvermindert (light)	1000 l 1000 EUR	7 637 5 082	7 179 2 982	8 733 3 437	15
1107 19 593	- - Fruchtsaftgetränke, kohlenstoffhaltig, nicht brennwertvermindert	1000 l 1000 EUR	24 520 13 576	21 821 15 962	25 287 21 459	47
1107 19 594	- - Fruchtsaftgetränke, kohlenstoffhaltig, brennwertvermindert (light)	1000 l 1000 EUR	8 916 3 927	9 671 4 440	10 373 4 731	23
1107 19 595	- - Alkoholfreies Bier (Alkohol- gehalt 0,5 %vol oder weniger)	1000 l 1000 EUR	53 710 31 486	53 918 32 346	61 532 36 003	46
1107 19 597	- - Trinkfertige Kaffee- und Teegetränke, auch mit Fruchtsaftanteil	1000 l 1000 EUR	152 589 47 621	140 085 42 390	152 349 55 470	41
1107 19 599	- - Andere nicht alkoholhaltige Getränke (ohne Milchfettgehalt; ohne Nektare), z.B. Kinder- nährgetränke, alkoholfreier Wein (Alkoholgehalt 0,5 %vol oder weniger), alkoholfreie Malzge- tränke, Bio-Weizencocktail, Ballaststoffgetränke, Milch- ersatzgetränke auf Sojabasis	1000 l 1000 EUR	71 634 97 169	82 265 99 282	87 848 101 145	51
1107 19 700	- Andere nicht alkoholhaltige Getränke mit Milchfettgehalt	1000 l 1000 EUR	48 758 42 415	52 832 47 991	51 415 48 805	23
1199 99 000	Veredlung von Erzeugnissen dieser Güterabteilung, a.n.g.	1000 EUR	.	.	.	2

Melde-Nr.	Bezeichnung	Einheit	1. Vj 2013	4. Vj 2013	1. Vj 2014	1. Vj 2014 Anzahl der Unternehmen
1	2	3	4	5	6	7
	Tabakerzeugnisse (ohne Abfälle) Zigarren, Stumpen, Zigarillos und Zigaretten, aus Tabak oder Tabakersatzstoffen - Zigarren, Stumpen und Zigarillos, Tabak enthaltend					
1200 11 304	- - Zigarren	1000 St 1000 EUR	139 396 9 690	. 9 045	. 8 833	6
1200 11 306	- - Stumpen und Zigarillos	1000 St 1000 EUR	529 954 61 232	465 032 50 654	490 424 54 602	5
1200 11 500	- Zigaretten, Tabak enthaltend	Mill.St. 1000 EUR	45 545 354 415	44 186 381 205	42 740 322 265	11
1200 11 700	- Andere Zigarren, Stumpen, Zigarillos und Zigaretten, ganz aus Tabakersatzstoffen	t 1000 EUR	. .	. .	. .	1
	Anderer verarbeiteter Tabak und andere verarbeitete Tabakersatz- stoffe; "homogenisierter" oder "rekonstituierter" Tabak; Tabakauszüge und -soßen - Rauchtabak, auch teilweise oder ganz aus Tabakersatzstoffen					
1200 19 303	- - Feinschnitt	t 1000 EUR	10 100 66 475	10 343 80 314	9 293 109 707	10
1200 19 305	- - Pfeifentabak (Krüllschnitt, Grobschnitt)	t 1000 EUR	186 3 939	168 3 888	171 3 823	6
1200 19 900	- Anderer verarbeiteter Tabak und andere verarbeitete Tabakersatz- stoffe; "homogenisierter" oder "rekonstituierter" Tabak; Tabak- auszüge und -soßen (ohne Rauchtabak)	t 1000 EUR	635 .	581 .	655 8 079	3
1299 99 000	Veredlung von Erzeugnissen dieser Güterabteilung	1000 EUR	. .	. .	. .	1

Melde-Nr.	Bezeichnung	Einheit	1. Vj 2013	4. Vj 2013	1. Vj 2014	1. Vj 2014 Anzahl der Unternehmen
1	2	3	4	5	6	7
	Textilien					
	Textile Spinnstoffe und Garne					
1310 10 000	Wollfett und daraus stammende Fettstoffe (einschl. Lanolin) darunter zum Absatz bestimmt	t t 1000 EUR	* - -	- - -	- - -	- - -
1310 21 000	Natürliche textile Spinnstoffe, bearbeitet zum Spinnen - Grege, weder gedreht noch gezwirnt darunter zum Absatz bestimmt	t t 1000 EUR	* - -	- - -	- - -	- - -
1310 22 000	- Wolle, entschweißt oder carbo-nisiert, weder gekrempelt noch gekämmt darunter zum Absatz bestimmt	t t 1000 EUR	* - -	- - -	- - -	- - -
1310 23 000	- Kämmlinge von Wolle oder feinen Tierhaaren darunter zum Absatz bestimmt	t t 1000 EUR	* . .	. . .	. . .	2 2
1310 24 000	- Wolle oder Tierhaare, gekrempelt oder gekämmt (einschl. gekämmte Wolle in loser Form) darunter zum Absatz bestimmt	t t 1000 EUR	* - -	- - -	- - -	- - -
1310 25 000	- Baumwolle, kardierte oder gekämmt darunter zum Absatz bestimmt	t t 1000 EUR	* . .	. . .	. . .	2 2
1310 26 000	- Jute und andere textile Bastfasern (außer Flachs, Hanf und Ramie), bearbeitet, jedoch nicht versponnen darunter zum Absatz bestimmt	t t 1000 EUR	* - -	- - -	- - -	- - -
1310 29 000	- Andere pflanzliche Textilfasern, verarbeitet, aber nicht versponnen darunter zum Absatz bestimmt	t t 1000 EUR	* . .	. . .	. . .	1 1
1310 31 000	Chemiefasern, gekrempelt, gekämmt oder anders für die Spinnerei aufbereitet - Synthetische Spinnfasern darunter zum Absatz bestimmt	t t 1000 EUR	* 2 618 .	2 744 . .	2 950 . .	3 2
1310 32 000	- Künstliche Spinnfasern darunter zum Absatz bestimmt	t t 1000 EUR	* - -	- - -	- - -	- - -
1310 40 100	Seidengarne, Schappeseidengarne oder Bourreteseidengarne - Seidengarne (ohne Schappeseidengarne oder Boureteseidengarne) darunter zum Absatz bestimmt	t t 1000 EUR	* - -	- - -	- - -	- - -
1310 40 300	- Schappeseidengarne oder Bourreteseidengarne, n.A.E. darunter zum Absatz bestimmt	t t 1000 EUR	* - -	- - -	- - -	- - -
1310 40 500	- Seidengarne, Schappeseidengarne oder Bourreteseidengarne, i.A.E.; Messinahaar darunter zum Absatz bestimmt	t t 1000 EUR	* . .	. . .	. . .	1 1
1310 50 100	Garne aus Wolle, auch in Aufmachungen für den Einzelverkauf; Garne aus feinen oder groben Tierhaaren oder aus Rosshaar - Streichgarne aus Wolle oder feinen Tierhaaren, n.A.E. darunter zum Absatz bestimmt	t t 1000 EUR	* . 222 1 912	. . 210 1 709	. . 206 1 912	3 3
1310 50 300	- Kammgarne aus Wolle oder feinen Tierhaaren, n.A.E. darunter zum Absatz bestimmt	t t 1000 EUR	* - -	- - -	- - -	- - -
1310 50 502	- Garne aus Wolle oder feinen Tierhaaren, i.A.E. - mit einem Anteil an Wolle von 85 GHT oder mehr darunter zum Absatz bestimmt	t t 1000 EUR	* . .	. . .	. . .	2 2
1310 50 508	- - Andere Garne aus Wolle oder feinen Tierhaaren a.n.g. darunter zum Absatz bestimmt	t t 1000 EUR	* . .	. . .	. . .	3 3

Melde-Nr.	Bezeichnung	Einheit	1. Vj 2013	4. Vj 2013	1. Vj 2014	1. Vj 2014 Anzahl der Unternehmen	
1	2	3	4	5	6	7	
	Garne aus Baumwolle, Nähgarne aus Baumwolle						
	Garne aus Baumwolle (ohne Nähgarne)						
	- aus nicht gekämmten Fasern						
	- - für Gewebe (ohne Teppiche und Fußbodenbeläge), n.A.E.						
1310 61 321	- - mit einem Anteil an Baumwolle von 85 GHT oder mehr	t	*	4 157	3 792	4 262	8
	darunter zum Absatz bestimmt	t		2 931	2 717	2 957	7
		1000 EUR		6 458	5 586	6 365	
1310 61 327	- - mit einem Anteil an Baumwolle von weniger als 85 GHT, gemischt mit synthetischen Fasern	t	*	255	.	449	7
	darunter zum Absatz bestimmt	t		30	.	.	4
		1000 EUR		50	122	202	
1310 61 328	- - mit einem Anteil an Baumwolle von weniger als 85 GHT, gemischt mit sonstigen Fasern	t	*	.	.	.	1
	darunter zum Absatz bestimmt	t		.	.	.	1
		1000 EUR		.	153	.	
1310 61 331	- - für Maschenware, n.A.E.						
	- - mit einem Anteil an Baumwolle von 85 GHT oder mehr	t	*	.	.	.	2
	darunter zum Absatz bestimmt	t		.	.	.	2
		1000 EUR		.	.	.	
1310 61 335	- - mit einem Anteil an Baumwolle von weniger als 85 GHT, gemischt mit künstlichen Fasern	t	*	.	.	.	2
	darunter zum Absatz bestimmt	t		.	.	.	2
		1000 EUR		.	.	.	
1310 61 338	- - mit einem Anteil an Baumwolle von weniger als 85 GHT, gemischt mit sonstigen Fasern	t	*	-	-	-	-
	darunter zum Absatz bestimmt	t		-	-	-	-
		1000 EUR		-	-	-	
1310 61 350	- - für andere Zwecke (auch für Teppiche und Fußbodenbeläge, (ohne Nähgarne))	t	*	.	.	.	2
	darunter zum Absatz bestimmt	t		.	.	.	2
		1000 EUR		.	.	.	
	- aus gekämmten Fasern						
	- - für Gewebe (ohne Teppiche und Fußbodenbeläge), n.A.E.						
1310 61 521	- - mit einem Anteil an Baumwolle von 85 GHT oder mehr	t	*	.	.	.	6
	darunter zum Absatz bestimmt	t		139	125	160	6
		1000 EUR		766	353	543	
1310 61 529	- - mit einem Anteil an Baumwolle von weniger als 85 GHT, gemischt mit sonstigen Fasern	t	*	49	.	.	3
	darunter zum Absatz bestimmt	t		.	.	20	3
		1000 EUR		106	.	96	
1310 61 531	- - für Maschenware, n.A.E.						
	- - mit einem Anteil an Baumwolle von 85 GHT oder mehr	t	*	.	.	.	4
	darunter zum Absatz bestimmt	t		307	333	354	4
		1000 EUR		2 777	2 029	2 806	
1310 61 537	- - mit einem Anteil an Baumwolle von weniger als 85 GHT, gemischt mit synthetischen Fasern	t	*	.	.	.	2
	darunter zum Absatz bestimmt	t		.	.	.	2
		1000 EUR		.	.	.	
1310 61 538	- - mit einem Anteil an Baumwolle von weniger als 85 GHT, gemischt mit sonstigen Fasern	t	*	.	.	.	2
	darunter zum Absatz bestimmt	t		.	.	.	2
		1000 EUR		.	.	.	
1310 61 550	- - für andere Zwecke (auch für Teppiche und Fußbodenbeläge, (ohne Nähgarne) n.A.E.)	t	*	.	.	.	2
	darunter zum Absatz bestimmt	t		.	.	.	2
		1000 EUR		.	.	.	
1310 61 600	- Garne (ohne Nähgarne), i.A.E.	t	*	-	-	-	-
	darunter zum Absatz bestimmt	t		-	-	-	-
		1000 EUR		-	-	-	
1310 62 001	Nähgarne aus Baumwolle						
	- Nähgarne, n.A.E.	t	*	.	.	.	1
	darunter zum Absatz bestimmt	t		.	.	.	1
		1000 EUR		.	.	.	
1310 62 002	- Nähgarne, i.A.E.	t	*	6	2	3	4
	darunter zum Absatz bestimmt	t		6	2	3	4
		1000 EUR		180	79	95	
	Garne aus anderen pflanzlichen Spinnstoffen als Baumwolle (einschl. Flachs-, Jute-, Kokos- und Hanffasern); Papiergarne						
	Garne aus Flachs						
1310 71 100	- Garne aus Flachs, n.A.E.	t	*	.	.	.	1
	darunter zum Absatz bestimmt	t		.	.	.	1
		1000 EUR		.	.	.	



Melde-Nr.	Bezeichnung	Einheit	1. Vj 2013	4. Vj 2013	1. Vj 2014	1. Vj 2014 Anzahl der Unternehmen
1	2	3	4	5	6	7
1310 71 200	- Garne aus Flachs (Leinengarne), i.A.E. darunter zum Absatz bestimmt	t t 1000 EUR	* . .	. . .	. . .	1 1
1310 72 000	Garne aus Jute oder anderen textilen Bastfasern und anderen pflanzlichen Spinnstoffen (ohne Flachs); Papiergarne darunter zum Absatz bestimmt	t t 1000 EUR	* . .	. . .	. . .	1 1
	Garne aus Kunstfasern					
	Garne aus synthetischen oder künstlichen Filamenten, gezwirnt (außer Nähgarnen, hochfesten Garnen aus Nylon oder anderen Polyamiden, Polyester oder Viskose), n.A.E.; Garne aus synthetischen oder künstlichen Filamenten (außer Nähgarnen), i.A.E. - aus synthetischen Filamenten, n.A.E.					
1310 81 103	- - aus Nylon oder anderen Polyamidfilamenten darunter zum Absatz bestimmt	t t 1000 EUR	* . 4 068	. 432 2 948	. 505 3 599	7 6
1310 81 105	- - aus Polyesterfilamenten darunter zum Absatz bestimmt	t t 1000 EUR	* . 1 105 6 282	. . 1 039 6 093	. . 1 121 7 315	6 5
1310 81 107	- - aus anderen synthetischen Filamenten darunter zum Absatz bestimmt	t t 1000 EUR	* . 341 .	. . 254 .	. . 370 .	3 2
1310 81 300	- aus künstlichen Filamenten, n.A.E. darunter zum Absatz bestimmt	t t 1000 EUR	* . 1 119 2 729	. . . 3 723	1 526 1 526 3 808	6 6
1310 81 500	- Garne aus synthetischen oder künstlichen Filamenten (ohne Nähgarne), i.A.E. darunter zum Absatz bestimmt	t t 1000 EUR	* . . .	. . . .	. . . .	1 1
	Garne aus synthetischen Spinnfasern (ohne Nähgarne) mit einem Anteil an diesen Spinnfasern von 85 GHT oder mehr - aus synthetischen Spinnfasern, mit einem Anteil an diesen Spinnfasern von 85 GHT oder mehr, n.A.E.					
1310 82 101	- - Gewebe (ohne Teppiche und Fußbodenbeläge) darunter zum Absatz bestimmt	t t 1000 EUR	* 5 755 5 299 19 601	5 839 5 220 18 546	6 834 6 229 20 792	17 16
1310 82 103	- - für Maschenware darunter zum Absatz bestimmt	t t 1000 EUR	* . 451 7 319	. . 430 7 306	. . 471 7 320	6 6
1310 82 105	- - für andere Zwecke (auch für Teppiche und Fußbodenbeläge, ohne Nähgarne) darunter zum Absatz bestimmt	t t 1000 EUR	* 5 742 5 416 19 055	5 265 5 000 16 272	. 4 262 15 812	11 11
1310 82 500	- Garne aus synthetischen Spinnfasern mit einem Anteil an diesen Spinnfasern von 85 GHT oder mehr (ausgenommen Nähgarne), i.A.E. darunter zum Absatz bestimmt	t t 1000 EUR	* - - -	- - -	- - -	- -
	Garne aus synthetischen Spinnfasern (ohne Nähgarne) mit einem Anteil an diesen Spinnfasern von 85 GHT oder weniger					
1310 83 200	- aus Polyester-Spinnfasern, mit einem Anteil von weniger als 85 GHT, hauptsächlich oder ausschließlich mit künstlichen Spinnfasern gemischt, n.A.E. darunter zum Absatz bestimmt	t t 1000 EUR	* . 35 182	. . . .	. . . .	2 1
1310 83 330	- mit gekrempelter Wolle oder feinen Tierhaaren gemischt, mit einem Anteil von weniger als 85 GHT, n.A.E. darunter zum Absatz bestimmt	t t 1000 EUR	* . . .	. . . .	. . . .	1 1
1310 83 360	- mit gekämmter Wolle oder feinen Tierhaaren gemischt, mit einem Anteil von weniger als 85 GHT, n.A.E. darunter zum Absatz bestimmt	t t 1000 EUR	* . . .	. . . .	. . . .	1 1

Melde-Nr.	Bezeichnung	Einheit	1. Vj 2013	4. Vj 2013	1. Vj 2014	1. Vj 2014 Anzahl der Unternehmen
1	2	3	4	5	6	7
1310 83 402	Garne aus synthetischen Spinnfasern, mit einem Anteil von weniger als 85 GHT, hauptsächlich oder ausschließlich mit Baumwolle gemischt, n.A.E. - für Gewebe (ohne Teppiche und Fußbodenbeläge) darunter zum Absatz bestimmt	t t 1000 EUR	* . 568 1 964	. . 444 1 409	. . 754 2 003	7 7
1310 83 408	- für andere Zwecke (auch für Maschenware, Teppiche und Fußbodenbeläge, ohne Nähgarne) darunter zum Absatz bestimmt	t t 1000 EUR	* 294 294 926	142 142 649	85 85 694	5 5
1310 83 802	Andere Garne aus synthetischen Spinnfasern (ohne Wolle), n.A.E. - für Gewebe (ohne Teppiche und Fußbodenbeläge) darunter zum Absatz bestimmt	t t 1000 EUR	* . . .	. . . .	. . . .	2 2
1310 83 808	- für andere Zwecke (auch für Maschenware, Teppiche und Fußbodenbeläge) darunter zum Absatz bestimmt	t t 1000 EUR	* . . .	. . . .	. . . .	3 3
1310 83 900	Aus synthetischen Spinnfasern mit einem Anteil an diesen Spinnfasern von weniger als 85 GHT, i.A.E. darunter zum Absatz bestimmt	t t 1000 EUR	* - - -	- - - -	- - - -	- -
1310 84 100	Garne aus künstlichen Spinnfasern (ausgenommen Nähgarne) - aus künstlichen Spinnfasern (ohne Nähgarne), auch gezwirnt, n.A.E. darunter zum Absatz bestimmt	t t 1000 EUR	* 1 208 973 1 518	. . 480 1 076	. . 370 1 097	11 10
1310 84 300	- aus künstlichen Spinnfasern, i.A.E. darunter zum Absatz bestimmt	t t 1000 EUR	* - - -	- - - -	- - - -	- -
1310 85 101	Nähgarne und andere Garne aus Kunstfasern, auch in Aufmachungen für den Einzelverkauf - Nähgarne aus synthetischen oder künstlichen Filamenten - - Nähgarne, n.A.E. darunter zum Absatz bestimmt	t t 1000 EUR	* 583 583 12 959	608 608 15 162	662 662 16 036	6 6
1310 85 102	- - Nähgarne, i.A.E. darunter zum Absatz bestimmt	t t 1000 EUR	* . . .	. . . .	. . . .	3 3
1310 85 500	- Nähgarne aus synthetischen oder künstlichen Spinnfasern darunter zum Absatz bestimmt	t t 1000 EUR	* . . .	. . . .	. . . .	4 4
1320 11 000	Gewebe Gewebe aus natürlichen Spinnstoffen (ohne Baumwolle) Gewebe aus Seide, Schappeseide oder Bourrette-seide darunter zum Absatz bestimmt	t 1000 m² t 1000 m² 1000 EUR	* 4 36 4 36 748	. . . . . .	4 . 4 . . 639	3 3 3 3
1320 12 300	Gewebe aus gekrempelter oder gekämmter Wolle, feinen oder groben Tierhaaren oder Rosshaar - Streichgarngewebe aus Wolle oder feinen Tierhaaren darunter zum Absatz bestimmt	t 1000 m² t 1000 m² 1000 EUR	* . . 76 231 2 073	. . . 86 265 2 529	. . . 81 248 2 357	6 6 5 5
1320 12 602	- Kammgarngewebe aus Wolle oder feinen Tierhaaren sowie Gewebe aus groben Tierhaaren oder Rosshaar - - für Herrenoberbekleidungsstoff darunter zum Absatz bestimmt	t 1000 m² t 1000 m² 1000 EUR	* 106 510 106 510 3 459	105 444 105 444 3 204	91 353 91 353 2 522	3 3 3 3
1320 12 604	- - anderer Bekleidungsstoff darunter zum Absatz bestimmt	t 1000 m² t 1000 m² 1000 EUR	* 136 588 . . .	159 669 . . .	156 674 . . .	4 4 2 2

Melde-Nr.	Bezeichnung	Einheit	1. Vj 2013	4. Vj 2013	1. Vj 2014	1. Vj 2014 Anzahl der Unternehmen
1	2	3	4	5	6	7
1320 12 605	- - für Heim- und Haushaltstextilien	t	*	.	.	2
		1000 m²	*	.	.	2
	darunter zum Absatz bestimmt	t	.	.	.	2
		1000 m²	.	.	.	2
		1000 EUR	.	.	.	
1320 12 608	- - für technischen und industriellen Bedarf	t	*	531	551	4
		1000 m²	*	1 220	1 390	4
	darunter zum Absatz bestimmt	t	531	551	591	4
		1000 m²	1 220	1 390	1 514	4
		1000 EUR	5 693	.	.	
1320 13 300	Gewebe aus Flachs	t	.	15	32	3
	- Gewebe aus Flachs (Leinengewebe), mit einem Anteil an Flachs von 85 GHT oder mehr	1000 m²	*	73	109	3
	darunter zum Absatz bestimmt	t	.	.	.	3
		1000 m²	.	.	.	3
		1000 EUR	.	.	.	
1320 13 600	- Leinengewebe, mit einem Anteil an Flachs weniger als 85 GHT	t	*	7	.	4
		1000 m²	*	34	.	4
	darunter zum Absatz bestimmt	t	.	.	1	3
		1000 m²	.	.	2	3
		1000 EUR	18	.	.	
1320 14 000	Gewebe aus Jute oder anderen Textilien Bastfasern (ohne Flachs, Hanf, Ramie)	t	*	.	.	4
		1000 m²	*	.	.	4
	darunter zum Absatz bestimmt	t	.	.	.	4
		1000 m²	.	.	.	4
		1000 EUR	.	504	.	
1320 19 000	Gewebe aus Hanf, Ramie, anderen pflanzlichen Spinnstoffen (ohne Flachs, Jute oder andere textile Bastfasern); Gewebe aus Papiergarnen	t	*	.	-	-
		1000 m²	*	.	-	-
	darunter zum Absatz bestimmt	t	.	.	-	-
		1000 m²	.	.	-	-
		1000 EUR	.	.	-	
1320 20 141	- - für Bekleidung, Hemden- und Blusenstoff	t	*	.	.	1
		1000 m²	*	.	.	1
	darunter zum Absatz bestimmt	t	.	.	.	1
		1000 m²	.	.	.	1
		1000 EUR	.	.	.	
1320 20 143	- - für andere Bekleidung	t	*	.	.	2
	- - - Damenoberbekleidungsstoff	1000 m²	*	.	.	2
	darunter zum Absatz bestimmt	t	.	.	.	2
		1000 m²	.	.	.	2
		1000 EUR	.	.	.	
1320 20 148	- - - Anderer Bekleidungsstoff	t	*	244	150	6
		1000 m²	*	1 290	886	6
	darunter zum Absatz bestimmt	t	244	150	199	6
		1000 m²	1 290	886	1 059	6
		1000 EUR	3 684	1 881	2 056	
1320 20 172	- - für Haushaltstextilien und Heimtextilien	t	*	112	87	4
	- - - Dekorationsstoff	1000 m²	*	633	302	4
	darunter zum Absatz bestimmt	t	112	.	87	4
		1000 m²	633	.	302	4
		1000 EUR	463	.	273	
1320 20 178	- - - Anderer Haushalts- und Heimtextilienstoff	t	*	3 431	3 495	9
		1000 m²	*	21 225	22 703	9
	darunter zum Absatz bestimmt	t	684	.	.	5
		1000 m²	3 942	3 549	.	5
		1000 EUR	.	.	.	
1320 20 190	- - für technischen und industriellen Bedarf	t	*	.	.	14
		1000 m²	*	.	.	14
	darunter zum Absatz bestimmt	t	3 429	2 856	3 605	14
		1000 m²	10 513	8 796	9 701	14
		1000 EUR	16 328	14 633	15 587	
1320 20 200	- für Verbandmull, Binden und Verbände, roh oder gebleicht, mit einem Quadratmetergewicht von 100 g oder weniger, n.A.E.	t	*	-	-	-
		1000 m²	*	-	-	-
	darunter zum Absatz bestimmt	t	.	.	.	1
		1000 m²	.	.	.	1
		1000 EUR	.	.	.	

Melde-Nr.	Bezeichnung	Einheit	1. Vj 2013	4. Vj 2013	1. Vj 2014	1. Vj 2014 Anzahl der Unternehmen
1	2	3	4	5	6	7
1320 20 310	- buntgewebt, mit einem Quadratmetergewicht von 200 g oder weniger, für Hemden und Blusen	t 1000 m² t 1000 m² 1000 EUR	* * . . .	. - - - -	- - - - -	- - - - -
	darunter zum Absatz bestimmt	t 1000 m² 1000 EUR	. . .	. - -	. - -	. - -
1320 20 420	- roh, gebleicht, gefärbt, bedruckt, mit einem Quadratmetergewicht von mehr als 200 g (ohne Denim)	t 1000 m² 1000 EUR	* * .	. . .	. . .	6 6 5
	- - für Bekleidung	t 1000 m² 1000 EUR	. . .	. . .	. . .	6 5 5
	darunter zum Absatz bestimmt	t 1000 m² 1000 EUR	847 4 166 6 885	837 4 029 6 806	937 4 505 7 236	5 5 5
1320 20 440	- - für Haushaltstextilien und Heimtextilien	t 1000 m² t 1000 m² 1000 EUR	* * . . .	. . . . .	. . . . .	12 12 11 11 11
	darunter zum Absatz bestimmt	t 1000 m² 1000 EUR	2 055 6 605 1 930 5 352 7 855	1 762 5 312 1 682 4 551 6 763	1 951 5 684 1 875 5 178 7 328	12 12 11 11 11
1320 20 490	- - für den technischen und industriellen Bedarf	t 1000 m² t 1000 m² 1000 EUR	* * . . .	. . . . .	. . . . .	10 10 10 10 10
	darunter zum Absatz bestimmt	t 1000 m² 1000 EUR	2 664 7 259 11 004	2 493 6 819 8 841	2 593 6 065 7 997	10 10 10
1320 20 600	- Denim, buntgewebt, mit einem Quadratmetergewicht von mehr als 200 g	t 1000 m² t 1000 m² 1000 EUR	* * . . .	- - - - -	- - - - -	- - - - -
	darunter zum Absatz bestimmt	t 1000 m² 1000 EUR	- - - -	- - - -	- - - -	- - - -
1320 20 720	- buntgewebt (ohne Denim)	t 1000 m² t 1000 m² 1000 EUR	* * . . .	. . . . .	. . . . .	2 2 1 1 1
	- - für Bekleidung	t 1000 m² t 1000 m² 1000 EUR	. . . . .	. . . . .	. . . . .	2 2 1 1 1
	darunter zum Absatz bestimmt	t 1000 m² 1000 EUR	- - - -	- - - -	- - - -	- - - -
1320 20 740	- - für Haushaltstextilien und Heimtextilien	t 1000 m² t 1000 m² 1000 EUR	* * . . .	. . . . .	. . . . .	7 7 4 4 4
	darunter zum Absatz bestimmt	t 1000 m² 1000 EUR	441 1 460 26 98 501	. . 35 132 687	458 1 446 30 113 664	7 7 4 4 4
1320 20 790	- - für technischen und industriellen Bedarf	t 1000 m² t 1000 m² 1000 EUR	* * . . .	. . . . .	. . . . .	4 4 4 4 4
	darunter zum Absatz bestimmt	t 1000 m² 1000 EUR	423 1 809 423 1 809 2 371	487 2 097 487 2 097 2 756	554 2 382 554 2 382 2 972	4 4 4 4 4
	Gewebe aus Chemiefasern					
	Gewebe aus synthetischen oder künstlichen Filamenten					
1320 31 300	- aus hochfesten Garnen aus Nylon o.a. Polyamiden, Polyester und Viskosegarnen; aus Streifen u. dgl. und aus durch ein Bindemittel verklebte oder verschweißte Lagen, aus synthetischen Filamenten	t 1000 m² t 1000 m² 1000 EUR	* * . . .	. . . . .	. . . . .	12 12 11 11 11
	darunter zum Absatz bestimmt	t 1000 m² 1000 EUR	2 326 33 008 24 457	2 455 35 697 22 784	2 762 41 749 28 990	11 11 11
	- aus synthetischen Filamentgarnen (ohne Gewebe aus hochfesten Garnen, Streifen u. dgl.)					
1320 31 501	- - Futterstoff	t 1000 m² t 1000 m² 1000 EUR	* * . . .	. . . . .	. . . . .	1 1 1 1 1
	darunter zum Absatz bestimmt	t 1000 m² 1000 EUR	. . . .	. . . .	. . . .	1 1 1 1
1320 31 503	- - für andere Bekleidung	t 1000 m² t 1000 m² 1000 EUR	* * . . .	. . . . .	. . . . .	4 4 4 4 4
	darunter zum Absatz bestimmt	t 1000 m² 1000 EUR	122 122 . 2 068	. . . 2 179	232 2 459 232 3 353	4 4 4 4
1320 31 504	- - für Gardinen und Wandbehänge	t 1000 m² t 1000 m² 1000 EUR	* * . . .	. . . . .	. . . . .	6 6 6 6 6
	darunter zum Absatz bestimmt	t 1000 m² 1000 EUR	104 618 104 618 3 537	211 1 018 211 1 018 5 823	323 1 303 323 1 303 6 564	6 6 6 6 6
1320 31 505	- - für andere Haushalts- und Heimtextilien	t 1000 m² t 1000 m² 1000 EUR	* * . . .	. . . . .	. . . . .	5 5 4 4 4
	darunter zum Absatz bestimmt	t 1000 m² 1000 EUR	119 455 . . 400	137 . . . 457	144 477 . . 512	5 5 4 4 4

Melde-Nr.	Bezeichnung	Einheit	1. Vj 2013	4. Vj 2013	1. Vj 2014	1. Vj 2014 Anzahl der Unternehmen
1	2	3	4	5	6	7
1320 31 509	- - für technischen und industriellen Bedarf	t	*	.	.	20
		1000 m <sup>2</sup>	*	.	.	20
	darunter zum Absatz bestimmt	t	10 709	10 908	11 628	20
		1000 m <sup>2</sup>	28 719	30 009	34 351	20
		1000 EUR	62 182	71 886	75 369	
	- aus künstlichen Filamentgarnen, Streifen u. dgl. (ohne Gewebe aus hochfesten Viskosegarnen)					
1320 31 702	- - für Bekleidung	t	*	113	139	4
		1000 m <sup>2</sup>	*	1 241	1 526	4
	darunter zum Absatz bestimmt	t	113	165	139	4
		1000 m <sup>2</sup>	1 241	1 779	1 526	4
		1000 EUR	1 944	2 944	2 624	
1320 31 705	- - für andere Haushalts- und Heimtextilien	t	*	.	.	1
		1000 m <sup>2</sup>	*	.	.	1
	darunter zum Absatz bestimmt	t	.	-	.	1
		1000 m <sup>2</sup>	.	-	.	1
		1000 EUR	.	-	.	1
1320 31 709	- - für technischen und industriellen Bedarf	t	*	1 316	988	4
		1000 m <sup>2</sup>	*	.	.	4
	darunter zum Absatz bestimmt	t	1 316	988	1 233	4
		1000 m <sup>2</sup>	.	.	5 276	4
		1000 EUR	18 556	18 068	20 905	4
	Gewebe aus synthetischen Spinnfasern					
	- mit einem Anteil an diesen Spinnfasern von 85 GHT oder mehr					
1320 32 101	- - Möbelstoff	t	*	195	163	4
		1000 m <sup>2</sup>	*	542	436	4
	darunter zum Absatz bestimmt	t	195	163	532	4
		1000 m <sup>2</sup>	542	436	203	4
		1000 EUR	4 467	3 745	532	4
					5 044	
1320 32 102	- - Dekorationsstoff	t	*	815	799	9
		1000 m <sup>2</sup>	*	5 676	5 531	9
	darunter zum Absatz bestimmt	t	815	799	6 029	9
		1000 m <sup>2</sup>	5 676	5 531	872	9
		1000 EUR	16 571	10 077	6 029	9
					11 235	
1320 32 109	- - Andere Gewebe aus synthetischen Spinnfasern mit einem Anteil an diesen Spinnfasern von 85 GHT oder mehr	t	*	6 958	5 834	28
		1000 m <sup>2</sup>	*	50 477	38 389	28
	darunter zum Absatz bestimmt	t	6 800	5 547	38 275	26
		1000 m <sup>2</sup>	49 941	37 518	5 873	26
		1000 EUR	58 434	49 473	37 761	26
					56 376	
1320 32 200	- mit einem Anteil an diesen Spinnfasern von weniger als 85 GHT, hauptsächlich oder ausschließlich mit Baumwolle gemischt, roh, gebleicht, gefärbt oder bedruckt	t	*	.	.	11
		1000 m <sup>2</sup>	*	.	.	11
	darunter zum Absatz bestimmt	t	1 627	1 693	1 731	11
		1000 m <sup>2</sup>	7 953	8 372	8 648	11
		1000 EUR	11 723	13 251	14 389	
1320 32 300	- mit einem Anteil an diesen Spinnfasern von weniger als 85 GHT, mit Baumwolle gemischt, buntgewebt	t	*	.	.	6
		1000 m <sup>2</sup>	*	.	.	6
	darunter zum Absatz bestimmt	t	474	555	708	5
		1000 m <sup>2</sup>	2 392	2 248	2 851	5
		1000 EUR	6 187	5 201	5 918	
1320 32 400	- mit Wolle oder gestrichenen feinen Tierhaaren gemischt	t	*	.	.	1
		1000 m <sup>2</sup>	*	.	.	1
	darunter zum Absatz bestimmt	t	.	.	.	1
		1000 m <sup>2</sup>	.	.	.	1
		1000 EUR	.	.	.	
1320 32 500	- mit gekämmter Wolle oder gekämmten feinen Tierhaaren gemischt	t	*	.	.	1
		1000 m <sup>2</sup>	*	.	.	1
	darunter zum Absatz bestimmt	t	.	.	.	1
		1000 m <sup>2</sup>	.	.	.	1
		1000 EUR	.	.	.	
1320 32 900	- Andere Mischgewebe aus synthetischen Spinnfasern (ohne solche mit Wolle und Baumwolle gemischt)	t	*	173	313	10
		1000 m <sup>2</sup>	*	925	740	10
	darunter zum Absatz bestimmt	t	173	313	834	10
		1000 m <sup>2</sup>	925	740	114	10
		1000 EUR	1 534	1 104	834	10
					1 157	
1320 33 300	Gewebe aus künstlichen Spinnfasern - rohgewebt	t	*	320	336	8
		1000 m <sup>2</sup>	*	2 866	2 978	8
	darunter zum Absatz bestimmt	t	320	336	206	8
		1000 m <sup>2</sup>	2 866	2 978	1 982	8
		1000 EUR	3 586	4 789	2 187	

Melde-Nr.	Bezeichnung	Einheit	1. Vj 2013	4. Vj 2013	1. Vj 2014	1. Vj 2014 Anzahl der Unternehmen	
1	2	3	4	5	6	7	
1320 33 500	- buntgewebt	t	*	.	.	1	
		1000 m²	*	.	.	1	
	darunter zum Absatz bestimmt	t	.	.	.	1	
		1000 m²	.	.	.	1	
		1000 EUR	.	.	.		
1320 41 000	Spezialgewebe Plüsch-, Samt- und Chenillegewebe (außer Schlingengeweben und Bändern)	t	*	789	697	843	7
		1000 m²	*	1 127	1 022	1 190	7
	darunter zum Absatz bestimmt	t	.	789	697	843	7
		1000 m²	.	1 127	1 022	1 190	7
		1000 EUR	.	10 846	10 740	11 853	
1320 42 000	Frottiergewebe (Schlingengewebe) (ohne Bänder) aus Baumwolle	t	*	796	795	.	4
		1000 m²	*	1 541	1 536	1 070	4
	darunter zum Absatz bestimmt	t	.	-	-	-	-
		1000 m²	.	-	-	-	-
		1000 EUR	.	-	-	-	
1320 43 000	Frottiergewebe (Schlingengewebe) (ohne Bänder) aus anderen Spinnstoffen	t	*	.	.	.	1
		1000 m²	*	.	.	.	1
	darunter zum Absatz bestimmt	t	.	.	.	.	1
		1000 m²	.	.	.	.	1
		1000 EUR	.	.	.	.	
1320 44 000	Drehergewebe (ohne solche für Verbandmull und Bänder)	t	*	66	40	70	5
		1000 m²	*	750	498	803	5
	darunter zum Absatz bestimmt	t	.	66	40	70	5
		1000 m²	.	750	498	803	5
		1000 EUR	.	1 992	1 575	2 208	
1320 45 000	Getuftete Spinnstoffzeugnisse (ohne Teppiche und andere Fußbodenbeläge)	t	*	.	.	.	1
		1000 m²	*	.	.	.	1
	darunter zum Absatz bestimmt	t	.	.	.	.	1
		1000 m²	.	.	.	.	1
		1000 EUR	.	.	.	.	
1320 46 000	Gewebe aus Glasfasern (einschl. Bändern)	t	*	.	.	.	15
		1000 m²	*	.	.	.	15
	darunter zum Absatz bestimmt	t	.	5 147	4 787	5 228	14
		1000 m²	.	38 605	38 648	43 732	14
		1000 EUR	.	33 340	30 961	33 391	
	Textilveredlung						
1330 11 100	Bleichen, Färben, Bedrucken u.a. Ausrüstungen von Fasern und Geweben - Bleichen, Färben, Bedrucken u.a. Ausrüstungen von Fasern	t	.	.	608	.	4
		1000 EUR	.	2 252	2 276	2 914	
1330 11 210	- - aus Seide	t	.	.	.	.	1
		1000 EUR	.	.	.	.	
1330 11 220	- - aus Wolle oder anderen Tierhaaren	t	75	51	70	.	4
		1000 EUR	342	228	.	.	
1330 11 230	- - aus Baumwolle	t	2 458	2 338	2 455	.	10
		1000 EUR	14 438	14 116	14 024	.	
1330 11 240	- - aus Flachs, Jute, anderen textilen Bastfasern, pflanzlichen Spinnstoffen und Papiergarn	t	.	.	.	.	1
		1000 EUR	.	.	.	.	
1330 11 250	- - aus synthetischen Filamenten und synthetischen Monofilen, Streifen u.dgl.	t	1 737	1 855	2 118	.	8
		1000 EUR	4 460	5 426	6 489	.	
1330 11 260	- - aus künstlichen Filamenten und künstlichen Monofilen, Streifen u.dgl.	t	.	.	.	.	2
		1000 EUR	.	.	.	.	
1330 11 270	- - aus synthetischen Spinnfasern	t	2 951	2 669	3 208	.	11
		1000 EUR	9 155	8 086	9 065	.	
1330 11 280	- - aus künstlichen Spinnfasern	t	.	.	.	.	2
		1000 EUR	.	.	.	.	
1330 12 100	Bleichen von Geweben und Stoffen (einschl. Bekleidung) - von Geweben aus Seide	1000 m²	-	-	-	-	-
		1000 EUR	-	-	-	-	
1330 12 200	- von Geweben aus Wolle oder anderen Tierhaaren	1000 m²	-	-	-	-	-
		1000 EUR	-	-	-	-	
1330 12 301	- von Geweben aus Baumwolle - - für Bekleidung	1000 m²	2 150	2 668	2 650	.	6
		1000 EUR	733	1 086	899	.	
1330 12 304	- - für Heim- und Haushaltstextilien	1000 m²	6 607	6 730	6 520	.	9
		1000 EUR	4 120	3 750	3 957	.	
1330 12 308	- - für technischen und industriellen Bedarf	1000 m²	2 893	2 581	2 997	.	6
		1000 EUR	1 227	1 087	1 261	.	

Melde-Nr.	Bezeichnung	Einheit	1. Vj 2013	4. Vj 2013	1. Vj 2014	1. Vj 2014 Anzahl der Unternehmen
1	2	3	4	5	6	7
1330 12 400	- von Geweben aus Flachs, Jute, anderen textilen Bastfasern, pflanzlichen Spinnfasern und Papiergarn	1000 m <sup>2</sup> 1000 EUR	.	-	.	1
1330 12 500	- von Geweben aus synthetischen Filamenten oder Spinnfasern	1000 m <sup>2</sup> 1000 EUR	.	.	.	4
1330 12 600	- von Geweben aus künstlichen Filamenten oder Spinnfasern	1000 m <sup>2</sup> 1000 EUR	531	487	469	1
1330 12 700	- von gewebtem Samt und Plüsch oder Chenillegewebe (ohne Schlingenge- webe nach Art der Frottiergewebe, aus Baumwolle und aus Bändern)	1000 m <sup>2</sup> 1000 EUR	.	.	.	-
1330 12 800	- von Frottiergewebe (ohne getuftete Spinnstoffzeugnisse)	1000 m <sup>2</sup> 1000 EUR	-	-	-	-
1330 12 901	- von Maschenstoffen - - für Bekleidung	t 1000 EUR	485 1 091	482 1 149	529 1 034	7
1330 12 904	- - für Heim- und Haushalts- textilien	t 1000 EUR	250 346	215 361	.	3
1330 12 908	- - für technischen und industriell- len Bedarf	t 1000 EUR	.	.	.	2
1330 13 100	Färben von Geweben und Stoffen (einschl. Bekleidung) - von Geweben aus Seide	1000 m <sup>2</sup> 1000 EUR	.	.	.	1
1330 13 200	- Geweben aus Wolle oder anderen Tierhaaren	1000 m <sup>2</sup> 1000 EUR	73 146	51 98	.	3
1330 13 301	- von Geweben aus Baumwolle - - für Bekleidung	1000 m <sup>2</sup> 1000 EUR	4 993 6 967	3 631 4 413	3 803 4 735	13
1330 13 304	- - für Heim- und Haushaltstextilien	1000 m <sup>2</sup> 1000 EUR	13 024 7 990	12 543 8 183	13 758 9 254	10
1330 13 308	- - für technischen und industriell- len Bedarf	1000 m <sup>2</sup> 1000 EUR	1 555 1 275	1 402 1 250	1 657 1 488	7
1330 13 400	- - von Geweben aus Flachs, Jute, anderen textilen Bastfasern, pflanzlichen Textilfasern und Papiergarn	1000 m <sup>2</sup> 1000 EUR	.	15 41	.	2
1330 13 501	- von Geweben aus synthetischen Filamenten oder Spinnfasern - - für Bekleidung	1000 m <sup>2</sup> 1000 EUR	760 1 249	637 927	452 918	7
1330 13 504	- - für Heim- und Haushalts- textilien	1000 m <sup>2</sup> 1000 EUR	5 726 6 340	5 444 5 581	5 811 6 377	8
1330 13 508	- - für technischen und industriell- len Bedarf	1000 m <sup>2</sup> 1000 EUR	887 629	523 223	494 261	4
1330 13 600	- von Geweben aus künstlichen Filamenten oder Spinnfasern	1000 m <sup>2</sup> 1000 EUR	.	.	.	5
1330 13 700	- von gewebtem Samt und Plüsch oder Chenillegewebe (ohne Schlingenge- webe nach Art der Frottiergewebe, aus Baumwolle und Bänder)	1000 m <sup>2</sup> 1000 EUR	-	-	-	-
1330 13 800	- von Frottiergewebe (ohne getuftete Spinnstoffzeugnisse)	1000 m <sup>2</sup> 1000 EUR	.	.	.	1
1330 13 901	- von Maschenstoffen u.a. Stoffen Vliesstoffe, Tuftingmeterware) - - von Maschenstoffen für Be- kleidung	t 1000 EUR	1 558 8 819	1 366 8 051	1 254 7 729	14
1330 13 905	- - von Maschenstoffen für tech- nischen und industriellen Bedarf	t 1000 EUR	2 695 7 376	2 182 6 841	2 838 8 712	7
1330 13 907	- - von anderen Stoffen (Vlies- stoffe, Tuftingmeterware)	t 1000 EUR	2 221 6 112	2 274 6 549	2 009 4 546	5
1330 14 100	Bedrucken von Geweben und Stoffen (einschl. Bekleidung) - von Geweben aus Seide	1000 m <sup>2</sup> 1000 EUR	.	.	.	1
1330 14 200	- von Geweben aus Wolle oder anderen Tierhaaren	1000 m <sup>2</sup> 1000 EUR	-	-	-	-
1330 14 301	- von Geweben aus Baumwolle - - für Bekleidung	1000 m <sup>2</sup> 1000 EUR	2 139 9 132	1 825 9 096	1 769 8 197	12
1330 14 309	- - für anderen Bedarf	1000 m <sup>2</sup> 1000 EUR	7 477 5 507	7 770 5 147	8 393 5 801	7

Melde-Nr.	Bezeichnung	Einheit	1. Vj 2013	4. Vj 2013	1. Vj 2014	1. Vj 2014 Anzahl der Unternehmen
1	2	3	4	5	6	7
1330 14 400	- von Geweben aus Flachs, Jute, anderen textilen Bastfasern, pflanzlichen Textilfasern und Papiergarn	1000 m <sup>2</sup> 1000 EUR	. .	. .	. .	2
1330 14 500	- von Geweben aus synthetischen Filamenten oder Spinnfasern	1000 m <sup>2</sup> 1000 EUR	7 488 21 105	5 607 15 762	5 945 16 480	8
1330 14 600	- von Geweben aus künstlichen Filamenten oder Spinnfasern	1000 m <sup>2</sup> 1000 EUR	1 209 5 812	1 605 7 261	1 429 6 603	5
1330 14 700	- von gewebtem Samt und Plüsch oder Chenillegewebe (ohne Schlingengewebe nach Art der Frottiergewebe, aus Baumwolle und Bänder)	1000 m <sup>2</sup> 1000 EUR	- -	- -	- -	-
1330 14 800	- von Frottiergewebe (ohne getuftete Spinnstoffzeugnisse)	1000 m <sup>2</sup> 1000 EUR	- -	- -	- -	-
1330 14 900	- von Maschenstoffen u.a. Stoffen (Vliesstoffe, Tuftingmeterware); Konfektionswaren	t 1000 EUR	3 937 10 848	4 792 13 467	4 660 12 351	11
	Andere Ausrüstungen von Geweben u.a. Stoffen (auch Zuschnitte; ohne Bleichen, Färben und Bedrucken) (einschl. Bekleidung)					
1330 19 100	- von Geweben aus Seide	1000 m <sup>2</sup> 1000 EUR	. .	. .	. .	1
1330 19 200	- von Geweben aus Wolle oder anderen Tierhaaren	1000 m <sup>2</sup> 1000 EUR	. .	. .	601 1 572	4
1330 19 301	- - für Bekleidung	1000 m <sup>2</sup> 1000 EUR	10 972 3 987	. 5 112	12 030 5 812	5
1330 19 304	- - für Haushalts- und Heimtextilien	1000 m <sup>2</sup> 1000 EUR	. 1 173	1 938 1 110	. 1 224	4
1330 19 308	- - für technischen und industriellen Bedarf	1000 m <sup>2</sup> 1000 EUR	17 177 31 582	17 144 31 040	21 875 36 855	18
1330 19 400	- von Geweben aus Flachs, Jute, anderen textilen Bastfasern, pflanzlichen Spinnfasern und Papiergarn	1000 m <sup>2</sup> 1000 EUR	- -	- -	. .	1
1330 19 500	- von Geweben aus synthetischen Filamenten oder Spinnfasern	1000 m <sup>2</sup> 1000 EUR	16 780 26 148	13 764 23 472	16 489 28 396	15
1330 19 600	- von Geweben aus künstlichen Filamenten oder Spinnfasern	1000 m <sup>2</sup> 1000 EUR	. .	. .	. .	2
1330 19 700	- von gewebtem Samt und Plüsch oder Chenillegewebe (ohne Schlingengewebe nach Art der Frottiergewebe, aus Baumwolle u. Bänder)	1000 m <sup>2</sup> 1000 EUR	. .	. .	. .	2
1330 19 800	- von Frottiergewebe (ohne getuftete Spinnstoffzeugnisse)	1000 m <sup>2</sup> 1000 EUR	- -	- -	- -	-
1330 19 900	- von Maschenstoffen u.a. Stoffen (Vliesstoffe, Tuftingmeterware); Konfektionswaren	t 1000 EUR	5 697 13 653	4 921 11 563	4 265 12 800	10
1330 19 950	Veredlung von Bekleidung	1000 EUR	8 995	9 355	7 793	17
	Andere Textilerzeugnisse (ohne Maschenware) Gewirke und Gestricke Samt, Plüsch (einschl. Hochflorerzeugnissen), gewirkt oder gestrickt, Schlingengewirke und -gestricke					
1391 11 005	- Schlingengewirke und -gestricke darunter zum Absatz bestimmt	t t 1000 EUR	* 2 758 2 758 23 086	1 794 1 794 15 305	1 757 1 757 16 321	6 6
1391 11 009	- Samt, Plüsch (einschl. Hochflorerzeugnissen), gewirkt oder gestrickt darunter zum Absatz bestimmt	t t 1000 EUR	* . 313 3 070	. 341 3 321	349 349 3 514	3 3
	Andere Gewirke und Gestricke (Maschenmeterware)					
1391 19 101	- für Vorhänge und Gardinen (weder aus Samt oder Plüsch noch mit einem Anteil an Elastomergarnen oder Kautschukfäden von 5 GHT oder mehr) darunter zum Absatz bestimmt	t t 1000 EUR	* 328 328 10 916	351 351 10 227	236 236 .	4 4



## 3 Produktion nach Güterarten - Deutschland

Melde-Nr.	Bezeichnung	Einheit	1. Vj 2013	4. Vj 2013	1. Vj 2014	1. Vj 2014 Anzahl der Unternehmen
1	2	3	4	5	6	7
1391 19 103	- für Bekleidung darunter zum Absatz bestimmt	kg kg 1000 EUR	* 1 992 101 1 613 058 24 605	1 770 996 1 435 720 24 241	2 112 929 1 756 417 29 316	19 17
1391 19 105	- für Haushalts- und Heim- textilien darunter zum Absatz bestimmt	kg kg 1000 EUR	* 5 213 893 31 330	5 087 399 32 019	5 830 561 35 976	13 12
1391 19 107	- für technischen und industriell- len Bedarf darunter zum Absatz bestimmt	kg kg 1000 EUR	* 3 925 443 41 769	3 832 298 39 567	4 362 715 .	22 22
1391 19 200	Künstliches Pelzwerk und Waren daraus	1000 EUR	-	-	-	
	Konfektionierte Textilwaren (ohne Bekleidung) Konfektionierte Heim- und Haushaltstextilwaren Decken (ohne Decken mit elektrischer Heizvorrichtung)					
1392 11 300	- aus Wolle oder feinen Tier- haaren	t 1000 St 1000 EUR	49 21 970	66 29 1 834	40 17 1 018	5 5
1392 11 500	- aus synthetischen Chemiefasern	t 1000 St 1000 EUR	. . .	. . .	. . .	3 3
1392 11 900	- aus Baumwolle oder anderen Spinnstoffen	t 1000 St 1000 EUR	. . .	. . .	. . .	2 2
1392 12 300	Bettwäsche - aus Maschenstoffen	t 1000 St 1000 EUR	. . 700	. . 1 495	. . 1 178	6 6
1392 12 530	- aus Geweben - - aus Baumwolle	t 1000 St 1000 EUR	3 084 3 833 29 301	3 711 4 851 35 172	3 332 4 222 29 400	24 24
1392 12 550	- - aus Flachs oder Ramie	t 1000 St 1000 EUR	. . .	. . .	. . .	2 2
1392 12 590	- - aus anderen Spinnstoffen	t 1000 St 1000 EUR	. . .	. . .	. . .	5 5
1392 12 700	- aus Vliesstoffen	t 1000 St 1000 EUR	. . .	. . .	. . .	1 1
1392 13 300	Tischwäsche - aus Maschenstoffen	t 1000 St 1000 EUR	. . .	. . .	. . .	2 2
1392 13 530	- aus Geweben - - aus Baumwolle	t 1000 St 1000 EUR	345 2 192 5 174	343 2 150 4 939	343 1 868 4 941	11 11
1392 13 550	- - aus Flachs oder Ramie	t 1000 St 1000 EUR	. . 241	6 . 338	3 17 191	3 3
1392 13 590	- - aus anderen Spinnstoffen	t 1000 St 1000 EUR	96 417 2 580	98 392 2 524	103 424 2 665	9 9
1392 13 700	- aus Vliesstoffen	t 1000 St 1000 EUR	- - -	- - -	- - -	- -
	Wäsche zur Körperpflege und Küchen- wäsche					
1392 14 300	- aus Baumwollfrottiergewebe	t 1000 St 1000 EUR	351 1 628 6 743	342 1 686 6 869	321 1 625 6 331	6 6
1392 14 500	- aus anderen Geweben	t 1000 St 1000 EUR	5 43 .	4 28 100	6 41 113	4 4
1392 14 700	- aus Vliesstoffen	t 1000 St 1000 EUR	- - -	. . .	. . .	1 1
	Gardinen, Vorhänge und Innenrollos; Fenster- und Bettbehänge (Scha- bracken)					
1392 15 300	- aus Gewirken und Gestricken	t 1000 m² 1000 EUR	. . .	. . .	. . .	2 2

Melde-Nr.	Bezeichnung	Einheit	1. Vj 2013	4. Vj 2013	1. Vj 2014	1. Vj 2014 Anzahl der Unternehmen
1	2	3	4	5	6	7
1392 15 500	- aus Geweben	t 1000 m <sup>2</sup> 1000 EUR	1 340 2 360 36 965	1 389 2 312 36 374	1 412 2 591 44 301	22 22
1392 15 700	- aus Vliesstoffen	t 1000 m <sup>2</sup> 1000 EUR	- - -	- - -	- - -	- -
1392 16 200	Andere Textilwaren zur Innenausstattung, a.n.g.; Warenzusammenstellungen aus Geweben und Garnen zum Herstellen von Teppichen, Tapisserien u.ä. - Tapisserien, handgewebt (Gobelins, Flandrische Gobelins, Aubussons, Beauvais), und Tapisserien als Nadelarbeit (einschl. Petit Point- und Kreuzstich), auch konfektioniert	1000 EUR	.	.	.	1
1392 16 400	- - Tagesdecken, Bettüberwürfe (ohne Eiderdaunendecken)	t 1000 St 1000 EUR	. . .	. . .	. . .	2 2
1392 16 600	- Andere Waren zur Innenausstattung, einschl. Möbel- und Kissenbezüge (ohne Decken, Reisedecken, Bettwäsche, Tischwäsche, Wäsche zur Körperpflege, Küchenwäsche, Gardinen, Vorhänge, Fenster- und Bettbehänge, Bettüberwürfe)	1000 EUR	10 613	16 026	16 936	18
1392 16 800	- Warenzusammenstellungen aus Geweben und Garnen, für die Herstellung von Teppichen, Tapisserien, bestickten Tischdecken, Servietten o.ä. Spinnstoffwaren, i.A.E.	1000 EUR	.	.	.	2
1392 21 300	Andere konfektionierte Textilwaren (ohne Bekleidung) Säcke und Beutel für Verpackungszwecke - aus Baumwolle	t 1000 EUR	. .	. .	. .	3
1392 21 500	- aus Polyethylen oder Polypropylen, gewirkt oder gestrickt	t 1000 EUR	. .	. .	. .	2
1392 21 730	- - mit einem Quadratmetergewicht von 120 g oder weniger	t 1000 EUR	. .	- -	. .	1
1392 21 750	- - mit einem Quadratmetergewicht von mehr als 120 g	t 1000 EUR	. .	. .	. .	2
1392 21 900	- aus Jute oder anderen Spinnstoffen	t 1000 EUR	8 66	10 79	15 76	5
1392 22 100	Planen und Markisen; Zelte; Segel für Wasserfahrzeuge, Surfbretter und Landfahrzeuge; Campingausrüstungen (einschl. Luftmatratzen) - Planen und Markisen	t 1000 EUR	3 020 49 502	3 152 57 499	3 547 61 073	40
1392 22 300	- Zelte	t 1000 EUR	3 286 22 233	4 654 28 755	3 719 24 199	14
1392 22 500	- Segel	t 1000 EUR	2 .	2 .	2 211	3
1392 22 700	- Luftmatratzen u. a. Campingausrüstungen	t 1000 EUR	. .	. .	. .	2
1392 23 000	Fallschirme (einschl. lenkbarer oder rotierender Fallschirme), Gleitschirme; Teile dafür und Zubehör	t 1000 EUR	17 1 930	. 1 951	17 2 104	3
1392 24 300	Steppdecken, Deckbetten, Polster Schlummerrollen und Kopfkissen mit Federung oder gepolstert oder mit Füllung aus Stoffen aller Art oder aus Zellkautschuk oder Zellkunststoff - Schlafsäcke	St 1000 EUR	. 1 430	66 608 1 786	46 504 1 139	3

Melde-Nr.	Bezeichnung	Einheit	1. Vj 2013	4. Vj 2013	1. Vj 2014	1. Vj 2014 Anzahl der Unternehmen
1	2	3	4	5	6	7
1392 24 931	- Bettausstattungen (einschl. Steppdecken, Deckbetten, Polstern, Schlummerrollen und Kopfkissen; ohne Matratzen und Schlafsäcke) - - mit Federn oder Daunen gefüllt - - - Deckbetten (Daunen-, Stepp-, Flach-, Oberbetten, Steppdecken)	1000 St 1000 EUR	433 12 507	635 21 912	203 12 028	17
1392 24 935	- - - Kopfkissen	1000 St 1000 EUR	1 225 8 389	1 501 10 365	745 6 429	17
1392 24 939	- - - Andere Kissen, auch Kleinkissen	1000 St 1000 EUR	62 1 800	56 1 456	68 1 756	6
1392 24 991	- - mit anderen Materialien als Federn oder Daunen gefüllt - - - Deckbetten (Stepp-, Flach-, Oberbetten, Steppdecken), mit Naturfasern und Haaren gefüllt	1000 St 1000 EUR	158 4 899	193 6 035	205 5 472	14
1392 24 993	- - - Deckbetten (Stepp-, Flach-, Oberbetten, Steppdecken), mit anderen Material (z. B. Chemiefasern) gefüllt	1000 St 1000 EUR	534 13 808	488 15 335	487 13 141	17
1392 24 995	- - - Kopfkissen, mit Naturfasern und Haaren gefüllt	1000 St 1000 EUR	24 467	19 392	15 296	9
1392 24 996	- - - Kopfkissen, mit anderem Material (z.B. Chemiefasern) gefüllt	1000 St 1000 EUR	412 6 154	359 5 842	407 6 286	20
1392 24 997	- - - Heizkissen, Heizdecken, Fußsäcke u. dgl. nicht aus Gewebe	1000 St 1000 EUR	.	.	.	1
1392 24 999	- - - Andere Kissen, auch Kleinkissen	1000 St 1000 EUR	1 649 11 723	1 245 9 432	1 907 13 516	22
1392 29 530	Andere konfektionierte Textilwaren (einschl. Scheuertücher, Wischtücher, Spültücher, Staubbücher und ähnliche Reinigungstücher, Schwimmwesten und Rettungsgürtel) - Scheuer-, Wisch-, Spül-, Staub- u.ä. Reinigungstücher aus Vlies- und anderen Stoffen (ohne Maschenstoffe) - - aus Vliesstoffen	1000 St 1000 EUR	7 528	6 071	5 975	7
1392 29 570	- - aus anderen Stoffen (ohne Maschenstoffe)	1000 St 1000 EUR	46 256 10 750	44 903 10 643	48 817 11 813	8
1392 29 900	- Scheuer-, Wisch-, Spül-, Staub- u.ä. Reinigungstücher aus Maschenstoffen; Schwimmwesten, Rettungsgürtel und andere konfektionierte Waren	1000 EUR	74 150	75 767	72 757	55
1393 11 000	Teppiche und textile Fußbodenbeläge, auch konfektionierte Teppiche aus Spinnstoffen, geknüpft	t 1000 m <sup>2</sup> 1000 EUR	- - -	- - -	- - -	- - -
1393 12 005	Teppiche u.a. textile Fußbodenbeläge aus Spinnstoffen, gewebt, weder getuftet noch beflockt - aus Chemiefasern	t 1000 m <sup>2</sup>	426 246	447 250	1 253 537	5 5
	darunter zum Absatz bestimmt	t 1000 m <sup>2</sup> 1000 EUR	426 246 7 836	447 250 7 967	1 253 537 12 300	5 5 5
1393 12 008	- aus anderen Spinnstoffen	t 1000 m <sup>2</sup>	382 236	427 259	329 203	5 5
	darunter zum Absatz bestimmt	t 1000 m <sup>2</sup> 1000 EUR	382 236 5 328	427 259 6 246	329 203 4 711	5 5 5
1393 13 000	Teppiche u.a. textile Fußbodenbeläge aus Spinnstoffen, getuftet	t 1000 m <sup>2</sup>	.	.	.	16
	darunter zum Absatz bestimmt	t 1000 m <sup>2</sup> 1000 EUR	14 142 7 928 82 496	15 372 7 788 79 554	14 480 8 021 77 306	16 15 15
1393 19 300	Andere Teppiche u.a. textile Fußbodenbeläge, aus Filz oder aus Spinnstoffen - Teppiche u.a. textile Fußbodenbeläge aus Filz (weder getuftet noch beflockt)	t 1000 m <sup>2</sup> 1000 EUR	11 918 10 397 60 802	10 748 8 699 51 665	11 732 10 031 52 959	11 11

Melde-Nr.	Bezeichnung	Einheit	1. Vj 2013	4. Vj 2013	1. Vj 2014	1. Vj 2014 Anzahl der Unternehmen
1	2	3	4	5	6	7
1393 19 900	- Andere Teppiche u.a. Fußbodenbeläge, aus Spinnstoffen, auch konfektioniert (weder geknüpft, gewebt, getuftet oder aus Filz)	t 1000 m <sup>2</sup> 1000 EUR	1 884 908 12 173	1 668 752 11 108	2 221 1 049 13 406	4 4
	Seilerwaren					
	Bindegarne, Bindfäden; konfektionierte Fischernetze u.a. Netze; andere Waren aus Garnen, Bindfäden, Seilen, Tauen, a.n.g. Bindfäden, Seile und Taue, Bindegarne					
1394 11 330	- Bindfäden, Seile und Taue aus Sisal o.a. textilen Agavefasern	t	.	.	.	2
	- mit einem Titer von mehr als 100 000 dtex (10 g/m), aus Jute, anderen textilen Bastfasern, oder harten Blattfasern	1000 EUR	.	.	.	
1394 11 350	- mit einem Titer von 100 000 dtex (10 g/m) oder weniger	t 1000 EUR	.	.	-	-
1394 11 530	- Binde- oder Pressengarne	t	.	.	-	-
	- aus Sisal oder anderen textilen Agavefasern	1000 EUR	-	-	-	-
1394 11 550	- aus Polyethylen oder Polypropylen	t 1000 EUR	-	-	-	-
1394 11 600	- Seile und Taue aus Polyethylen, Polypropylen, Nylon, anderen Polyamiden oder Polyestern mit einem Titer von mehr als 50 000 dtex oder aus anderen synthetischen Chemiefasern	t 1000 EUR	.	.	.	3
1394 11 700	- Bindfäden aus Polyethylen, Polypropylen, Nylon, anderen Polyamiden oder Polyestern mit einem Titer von 50 000 dtex oder weniger	t 1000 EUR	.	.	.	2
1394 11 900	- Andere Bindfäden, Seile und Taue aus Spinnstoffen, a.n.g.	t 1000 EUR	964 6 223	928 6 240	1 122 7 740	10
	Konfektionierte Fischernetze; andere konfektionierte und geknüpfte Netze u.a. Waren aus Garnen, Bindfäden, Seilen und Tauen					
1394 12 330	- Konfektionierte Fischernetze	t	-	-	-	-
	- aus Bindfäden, Seilen oder Tauen, aus synthetischen oder künstlichen Spinnstoffen (ohne Handnetze)	1000 EUR	-	-	-	-
1394 12 350	- aus Garnen, aus synthetischen oder künstlichen Spinnstoffen (ohne Handnetze)	t 1000 EUR	-	-	-	-
1394 12 530	- Andere konfektionierte oder geknüpfte Netze (ohne geknüpfte Netze als Meterware, Haar-, Sport- und Fischernetze)	t	.	.	.	2
	- Konfektionierte Netze aus Bindfäden, Seilen oder Tauen, aus Nylon oder anderen Polyamiden	1000 EUR	.	.	.	
1394 12 550	- Andere konfektionierte Netze aus Nylon oder anderen Polyamiden	t 1000 EUR	.	.	.	1
1394 12 590	- Andere geknüpfte Netze aus anderen Spinnstoffen (ohne konfektionierte Fischernetze aus synthetischen oder künstlichen Spinnstoffen, andere konfektionierte Netze aus Nylon oder anderen Polyamiden)	t 1000 EUR	2 384 11 224	1 775 9 875	2 333 12 121	4
1394 12 800	- Andere Waren aus Garnen, Streifen oder dgl., Bindfäden, Seilen und Tauen, a.n.g.	t 1000 EUR	695 11 866	685 12 860	759 13 954	6
	Vliesstoffe (auch getränkt, bestrichen, überzogen oder mit Lagen versehen) und Erzeugnisse daraus (ohne Bekleidung)					
1395 10 100	- weder bestrichen noch überzogen, mit einem Quadratmetergewicht von 25 g oder weniger	t 1000 EUR	11 292 34 821	13 653 38 975	13 285 37 321	11

Melde-Nr.	Bezeichnung	Einheit	1. Vj 2013	4. Vj 2013	1. Vj 2014	1. Vj 2014 Anzahl der Unternehmen
1	2	3	4	5	6	7
1395 10 200	- weder bestrichen noch überzogen, mit einem Quadratmetergewicht von mehr als 25 g bis 70 g	t 1000 EUR	36 718 129 820	36 066 122 519	38 197 138 158	21
1395 10 300	- weder bestrichen noch überzogen, mit einem Quadratmetergewicht von von mehr als 70 g bis 150 g	t 1000 EUR	9 209 33 377	8 335 31 739	10 118 37 057	22
1395 10 500	- weder bestrichen noch überzogen, mit einem Quadratmetergewicht von mehr als 150 g	t 1000 EUR	25 805 85 852	25 166 85 630	30 999 91 985	30
1395 10 700	- bestrichen oder überzogen	t 1000 EUR	17 322 73 887	16 845 71 719	19 964 78 845	26
	Technische Textilien					
1396 11 000	Metallgarne oder mit Metall umspon- nene Garne; Gewebe aus Metallfäden und aus metallisiertem Garn; mit Spinnstoffen besetzte Schnüre aus Gummifäden; textile Erzeugnisse für den technischen Bedarf	t 1000 EUR	26 1 738	20 1 382	29 2 143	4
1396 12 000	Metallgarne, Streifen u. dgl. aus synthetischen oder künstlichen Spinnstoffen, in Verbindung mit Me- tall in Form von Fäden, Streifen oder Pulver oder mit Metall über- zogen	t 1000 EUR	26 1 738	20 1 382	29 2 143	4
1396 12 000	Gewebe aus Metallfäden und Gewebe aus Metallgarnen oder metallisier- ten Garnen, für Bekleidung, Heim- textilien oder ähnliche Zwecke, a.n.g.	t 1000 m <sup>2</sup> 1000 EUR	. . . .	. . . .	. . . .	2 2
1396 13 000	Fäden und Kordeln aus Kautschuk, mit einem Überzug aus Spinnstoffen; Garne und Streifen aus Spinnstoffen mit Kautschuk oder Kunststoff getränkt, bestrichen, überzogen oder umhüllt	t 1000 EUR	429 9 678	404 10 131	429 11 045	4
1396 14 000	Gewebe, mit Leim, Kunststoff o.ä. Stoffen getränkt, bestrichen, über- zogen oder bemalt, a.n.g.	t 1000 m <sup>2</sup> 1000 EUR	33 246 148 718 216 233	31 448 153 303 208 553	31 843 136 739 205 406	25 25
1396 15 000	Reifencordgewebe aus hochfesten Garnen aus Nylon oder anderen Polyamiden, Polyester oder Viskose	t 1000 m <sup>2</sup> 1000 EUR	. . . .	. . . .	. . . .	2 2
1396 16 200	Textile Erzeugnisse für den technischen Bedarf					
1396 16 200	- Pumpenschläuche u.ä. Schläuche aus Spinnstoffen, auch mit Armaturen oder Zubehör aus anderen Stoffen	1000 EUR	7 498	10 455	12 308	7
1396 16 504	- Dochte und Glühstrümpfe, Förder- bänder und Treibriemen aus Spinn- stoffen, auch mit Metall oder anderen Stoffen verstärkt; andere textile Erzeugnisse für den technischen Bedarf	1000 EUR	.	.	.	3
1396 16 507	- - Polierscheiben	1000 EUR	2 664	2 383	2 769	6
1396 16 508	- - Filtertücher zum Pressen von Öl oder zu ähnlichen Zwecken	1000 EUR	7 316	9 076	8 691	6
1396 16 509	- - Dochte, Glühstrümpfe u.a. textile Erzeugnisse für den technischen Bedarf	1000 EUR	67 316	73 561	68 736	24
1396 16 800	- Gewebe und Filze von der auf Pa- piermaschinen o.ä. Maschinen ver- wendeten Art (auch zur Herstellung von Halbstoff oder Faserzement)	1000 EUR	39 442	37 880	41 403	6
1396 17 301	Bänder und Gurte, Etiketten, Ge- flechte u.ä. Waren	t	.	.	.	10
1396 17 301	- Bänder aus Spinnstoffen (einschl. schusslosen Bändern)	t	.	.	.	10
1396 17 301	- - elastisch (ohne Gurte)	t	.	.	.	10
1396 17 301	- - darunter zum Absatz bestimmt	1000 EUR	352 7 215	450 7 084	455 8 180	10

Melde-Nr.	Bezeichnung	Einheit	1. Vj 2013	4. Vj 2013	1. Vj 2014	1. Vj 2014 Anzahl der Unternehmen
1	2	3	4	5	6	7
1396 17 303	- - unelastisch (ohne Gurte) darunter zum Absatz bestimmt	t t 1000 EUR	* 1 997 1 997 43 156	1 888 1 888 41 244	2 203 2 203 45 057	32 32
1396 17 305	- - Gurte aller Art darunter zum Absatz bestimmt	t t 1000 EUR	* 2 670 15 822	. 2 561 14 239	. 2 909 17 184	19 19
1396 17 500	- Etiketten, Abzeichen u.ä Waren aus Spinnstoffen (nicht bestickt) darunter zum Absatz bestimmt	t t 1000 EUR	* - 90 5 433	- - 98 6 317	- 104 6 593	- 6
1396 17 701	- Geflechte als Meterware; Posamentier- u.ä. Zierwaren (ohne Stickereien; Gewirken und Gestrickten), Quasten, Troddeln u.ä. Waren - - Flechtartikel aller Art, elastisch darunter zum Absatz bestimmt	t t 1000 EUR	* 104 104 2 218	98 98 1 980	118 118 2 365	6 6
1396 17 703	- - Flechtartikel aller Art, unelastisch darunter zum Absatz bestimmt	t t 1000 EUR	* 716 716 19 656	616 616 17 437	691 691 21 758	14 14
1396 17 706	- - Posamentier- u.ä. Zierwaren (ohne Stickereien; Gewirken und Gestrickten), z.B. Quasten, Troddeln, Oliven, Nüsse, Pompons u.ä. Waren darunter zum Absatz bestimmt	t t 1000 EUR	* . . . . . .	. . . . . .	77 77 2 736	3 3
1399 11 300	Sonstige Textilwaren, a.n.g. Tülle und Spitzen; Stickereien; Gimpen, umspinnene Streifen und dgl.; Chenillegarne; Maschengarne Tülle und geknüpfte Netzstoffe; Spitzen, als Meterware, Streifen oder als Motive - Tülle (einschl. Bobinetgardinenstoffen) und geknüpfte Netzstoffe	1000 EUR	.	.	.	1
1399 11 500	- Maschinengefertigte Spitzen	1000 EUR	3 857	4 009	4 132	3
1399 11 700	- Handgefertigte Spitzen	1000 EUR	-	-	-	
1399 12 300	Stickereien als Meterware, Streifen oder als Motive - Ätztickereien und Stickereien mit herausgeschnittenem Grund	1000 EUR	.	.	.	1
1399 12 500	- Stickereien aus Baumwolle	1000 EUR	1 628	1 713	1 727	5
1399 12 700	- Stickereien aus Chemiefasern u.a. Spinnstoffen	1000 EUR	9 539	9 583	9 100	12
1399 13 005	Filze, auch getränkt, bestrichen, überzogen oder mit Lagen versehen - Nadelfilze darunter zum Absatz bestimmt	t t 1000 EUR	* 9 352 9 352 43 483	9 509 9 509 42 144	12 331 12 331 53 461	13 13
1399 13 008	- Andere Filze darunter zum Absatz bestimmt	t t 1000 EUR	* 1 544 1 544 25 980	1 628 1 628 25 895	1 727 1 727 29 265	14 14
1399 14 000	Spinnstofffasern mit einer Länge von 5 mm oder weniger (Scherstaub), Knoten und Noppen, aus Spinnstoffen darunter zum Absatz bestimmt	t t 1000 EUR	* . . . . . .	. . . . . .	. . . . . .	1 1
1399 15 000	Gimpen, umspinnene Streifen und dgl. aus synthetischen oder künstlichen Spinnstoffen mit einer Normalbreite von 5 mm oder weniger; Chenillegarne; Maschengarne	t 1000 EUR	.	.	.	1
1399 16 000	Gesteppte Spinnstoffzeugnisse als Meterware (ohne Stickereien)	1000 EUR	.	.	.	1
1399 19 000	Puderquasten und Kissen, zum Auftragen von Kosmetik- oder Körperpflegemitteln	1000 St 1000 EUR	- -	- -	- -	-

Melde-Nr.	Bezeichnung	Einheit	1. Vj 2013	4. Vj 2013	1. Vj 2014	1. Vj 2014 Anzahl der Unternehmen
1	2	3	4	5	6	7
	Bekleidung					
1411 10 000	Bekleidung (ohne Pelzbekleidung) Bekleidung aus Leder oder rekon- stituiertem Leder (einschl. Mänteln) (ohne Bekleidungszubehör, Schuhe und Kopfbedeckungen)	1000 St 1000 EUR	. 8 346	26 4 592	. 8 358	5
	Arbeits- und Berufsbekleidung					
	Arbeits- und Berufsbekleidung für Männer					
1412 11 200	Kombinationen und Jacken - Kombinationen	1000 St 1000 EUR	156 .	175 .	179 6 223	14
1412 11 301	- Jacken - - aus Baumwolle	1000 St 1000 EUR	14 412	16 478	18 521	13
1412 11 305	- - aus Chemiefasern	1000 St 1000 EUR	32 2 897	35 3 043	36 3 548	13
	Lange Hosen (einschl. Kniebundhosen u.ä. Hosen), Latzhosen					
1412 12 401	- Lange Hosen (einschl. Kniebund- hosen u.ä. Hosen) - - aus Baumwolle	1000 St 1000 EUR	53 1 454	74 2 041	73 2 155	15
1412 12 405	- - aus Chemiefasern	1000 St 1000 EUR	39 1 968	47 2 279	56 2 360	15
1412 12 501	- Latzhosen - - aus Baumwolle	1000 St 1000 EUR	. .	. .	89 .	12
1412 12 505	- - aus Chemiefasern	1000 St 1000 EUR	13 559	18 714	17 651	11
	Arbeits- und Berufsbekleidung für Frauen					
1412 21 200	Kombinationen und Jacken - Kombinationen	1000 St 1000 EUR	- -	- -	- -	-
1412 21 300	- Jacken	1000 St 1000 EUR	. .	. .	. .	3
	Lange Hosen (einschl. Kniebundhosen u.ä. Hosen), Latzhosen					
1412 22 400	- Lange Hosen (einschl. Kniebund- hosen u.ä. Hosen)	1000 St 1000 EUR	8 101	5 83	. .	5
1412 22 500	- Latzhosen	1000 St 1000 EUR	. 4	. .	. .	2
	Andere Arbeits- und Berufsbekleidung für Männer und Frauen					
1412 30 130	- Schürzen, Kittel u.a. Arbeits- und Berufsbekleidung aus Baum- wolle oder Chemiefasern - - für Männer oder Knaben	1000 St 1000 EUR	359 10 335	369 9 635	362 9 688	18
1412 30 230	- - für Frauen oder Mädchen	1000 St 1000 EUR	125 971	107 990	106 634	12
	Sonstige Oberbekleidung (ohne Arbeits- und Berufsbekleidung) Oberbekleidung aus Gewirken und Gestricken					
	Mäntel, Anoraks, Windjacken, Blousons u.ä. Waren, für Männer oder Knaben					
1413 11 100	- Mäntel (einschl. Kurzmänteln), Umhänge u.ä. Waren	1000 St 1000 EUR	- -	- -	- -	-
1413 11 200	- Anoraks, Windjacken, Blousons u.ä. Waren	1000 St 1000 EUR	. .	. .	. .	1
	Anzüge, Kombinationen, Jacken, Lange Hosen (einschl. Kniebundhosen u.ä. Hosen), Latzhosen und kurze Hosen, für Männer oder Knaben					
1413 12 300	- Jacken	1000 St 1000 EUR	24 .	26 3 073	25 3 159	4
1413 12 600	- Anzüge und Kombinationen	1000 St 1000 EUR	. 2 923	13 .	. .	4
1413 12 700	- Lange Hosen (einschl. Kniebund- hosen u.ä. Hosen), Latzhosen und kurze Hosen	1000 St 1000 EUR	10 398	. .	12 452	4

Melde-Nr.	Bezeichnung	Einheit	1. Vj 2013	4. Vj 2013	1. Vj 2014	1. Vj 2014 Anzahl der Unternehmen
1	2	3	4	5	6	7
1413 13 100	Mäntel, Anoraks, Windjacken, Blousons u.ä. Waren, für Frauen oder Mädchen - Mäntel (einschl. Kurzmänteln), Umhänge u.ä. Waren (ohne Jacken)	1000 St 1000 EUR	- -	- -	- -	-
1413 13 200	- Anoraks, Windjacken, Blousons u.ä. Waren (ohne Jacken)	1000 St 1000 EUR	- -	- -	- -	-
1413 14 300	Kostüme, Kombinationen, Jacken, Lange Hosen (einschl. Kniebundhosen u.ä. Hosen), Latzhosen und kurze Hosen, Kleider, Röcke und Hosenröcke, für Frauen oder Mädchen - Jacken	1000 St 1000 EUR	. .	. .	25 2 249	4
1413 14 600	- Kostüme und Kombinationen	1000 St 1000 EUR	. .	. .	. .	1
1413 14 700	- Kleider	1000 St 1000 EUR	18 1 681	12 896	15 1 462	6
1413 14 800	- Röcke und Hosenröcke	1000 St 1000 EUR	31 1 223	25 1 297	25 1 129	8
1413 14 900	- Lange Hosen (einschl. Kniebundhosen u.ä. Hosen), Latzhosen und kurze Hosen	1000 St 1000 EUR	. .	. .	. .	2
1413 21 100	Oberbekleidung (ohne solche aus Gewirken oder Gestrickten) für Männer oder Knaben Mäntel, Regenmäntel, Anoraks, Windjacken, Blousons u.ä. Waren - Mäntel (einschl. Kurzmänteln), Umhänge u.ä. Waren aus Baumwolle und Chemiefasern, Stückgewicht von 1 kg oder weniger	1000 St 1000 EUR	- -	- -	- -	-
1413 21 200	- Andere Mäntel (einschl. Kurzmäntel), Umhänge u.ä. Waren, aus Wolle, feinen Tierhaaren, Baumwolle, Chemiefasern oder anderen Spinnstoffen	1000 St 1000 EUR	- -	- -	. .	2
1413 21 300	- Anoraks, Windjacken, Blousons u.ä. Waren (ohne Jacken)	1000 St 1000 EUR	. .	. .	. .	1
1413 22 101	Anzüge (ohne Arbeits- und Berufsbekleidung) - aus Wolle oder feinen Tierhaaren	1000 St 1000 EUR	. .	. .	12 1 942	4
1413 22 108	- aus anderen Spinnstoffen	1000 St 1000 EUR	. .	. .	. .	2
1413 22 200	Kombinationen (ohne Arbeits- und Berufsbekleidung)	1000 St 1000 EUR	- -	- -	. .	1
1413 23 004	Jacken (ohne Arbeits- und Berufsbekleidung) - aus Wolle oder feinen Tierhaaren	1000 St 1000 EUR	26 2 488	24 2 078	27 2 724	9
1413 23 009	- aus Baumwolle oder aus feinen Spinnstoffen	1000 St 1000 EUR	9 485	. 497	. 438	5
1413 24 420	Lange Hosen (einschl. Kniebundhosen u.ä. Hosen), Latzhosen (ohne Arbeits- und Berufsbekleidung) und kurze Hosen - Lange Hosen (einschl. Kniebundhosen u.ä. Hosen) aus Denim, anderen Baumwollstoffen, Chemiefasern; lange und kurze Hosen, aus Wolle oder feinen Tierhaaren; lange Hosen, Latzhosen und kurze Hosen, aus anderen Spinnstoffen	1000 St 1000 EUR	. .	- -	- -	-
1413 24 440	- - Lange und kurze Hosen, aus Wolle oder feinen Tierhaaren	1000 St 1000 EUR	. .	. 2 237	. 6 312	8
1413 24 450	- - Lange Hosen aus Chemiefasern	1000 St 1000 EUR	791 23 273	472 15 693	962 28 024	6
1413 24 480	- - Lange Hosen aus anderen Baumwollstoffen	1000 St 1000 EUR	. .	. .	. .	2
1413 24 490	- - Lange Hosen, Latzhosen und kurze Hosen, aus anderen Spinnstoffen	1000 St 1000 EUR	71 2 470	. .	72 2 607	4



Melde-Nr.	Bezeichnung	Einheit	1. Vj 2013	4. Vj 2013	1. Vj 2014	1. Vj 2014 Anzahl der Unternehmen
1	2	3	4	5	6	7
1413 24 550	- Latzhosen	1000 St 1000 EUR	- -	- -	- -	-
1413 24 600	- Kurze Hosen	1000 St 1000 EUR	- -	- -	- -	-
	Oberbekleidung (ohne solche aus Gewirken oder Gestrickten) für Frauen oder Mädchen					
	Mäntel, Regenmäntel, Anoraks, Windjacken, Blousons u.ä. Waren					
1413 31 100	- Mäntel (einschl. Kurzmäntel), Umhänge u.ä. Waren, Stückgewicht von 1 kg oder weniger	1000 St 1000 EUR	. .	. .	. .	1
1413 31 204	- Andere Mäntel (einschl. Kurzmäntel), Umhänge u.ä. Waren, aus Wolle, feinen Tierhaaren	1000 St 1000 EUR	. 260	. .	. 175	3
1413 31 209	- Andere Mäntel (einschl. Kurzmäntel), Umhänge u.ä. Waren, aus Baumwolle, Chemiefasern oder anderen Spinnstoffen	1000 St 1000 EUR	. .	. 253	. 323	3
1413 31 300	- Anoraks, Windjacken, Blousons u.ä. Waren (ohne Jacken)	1000 St 1000 EUR	. .	. .	. .	1
	Kostüme (ohne Arbeits- und Berufsbekleidung)					
1413 32 101	- aus Baumwolle	1000 St 1000 EUR	- -	- -	- -	-
1413 32 109	- aus anderen Spinnstoffen	1000 St 1000 EUR	. .	- -	. .	1
1413 32 200	Kombinationen (ohne Arbeits- und Berufsbekleidung)	1000 St 1000 EUR	. .	. .	. .	2
	Jacken (ohne Arbeits- und Berufsbekleidung)					
1413 33 301	- aus Baumwolle	1000 St 1000 EUR	12 555	. .	12 424	6
1413 33 303	- aus Wolle oder feinen Tierhaaren	1000 St 1000 EUR	. 919	. 1 013	18 1 143	6
1413 33 309	- aus anderen Spinnstoffen	1000 St 1000 EUR	28 1 807	38 1 741	20 1 339	8
	Kleider, Röcke und Hosenröcke					
1413 34 701	- Kleider					
	- - aus Baumwolle	1000 St 1000 EUR	5 406	3 285	4 403	5
1413 34 705	- - aus Chemiefasern	1000 St 1000 EUR	29 2 913	. 1 070	25 2 400	5
1413 34 707	- - aus Seide, Schappeseide oder Bourretteseide	1000 St 1000 EUR	. 133	. .	1 130	4
1413 34 708	- - aus anderen Spinnstoffen	1000 St 1000 EUR	64 2 831	56 2 199	81 3 310	4
1413 34 801	- Röcke und Hosenröcke					
	- - aus Baumwolle	1000 St 1000 EUR	45 700	. 622	31 424	7
1413 34 803	- - aus Wolle oder feinen Tierhaaren	1000 St 1000 EUR	. 10	. .	. .	3
1413 34 805	- - aus Chemiefasern	1000 St 1000 EUR	5 184	. .	7 183	7
1413 34 809	- - aus anderen Spinnstoffen	1000 St 1000 EUR	23 528	18 .	. 435	5
	Lange Hosen (einschl. Kniebundhosen u.ä. Hosen), Latzhosen und kurze Hosen (ohne Arbeits- und Berufsbekleidung)					
	- Lange Hosen (einschl. Kniebundhosen u.ä. Hosen)					
1413 35 420	- - aus Denim	1000 St 1000 EUR	. .	. .	. .	2
1413 35 480	- - aus anderen Baumwollstoffen	1000 St 1000 EUR	752 19 607	419 10 234	800 21 031	8
1413 35 494	- - aus Wolle oder feinen Tierhaaren	1000 St 1000 EUR	. .	. .	. .	4
1413 35 496	- - aus synthetischen Chemiefasern	1000 St 1000 EUR	116 3 303	85 2 288	164 4 165	9
1413 35 497	- - aus künstlichen Chemiefasern	1000 St 1000 EUR	. .	. .	. .	2

## 3 Produktion nach Güterarten - Deutschland

Melde-Nr.	Bezeichnung	Einheit	1. Vj 2013	4. Vj 2013	1. Vj 2014	1. Vj 2014 Anzahl der Unternehmen
1	2	3	4	5	6	7
1413 35 510	- Latzhosen	1000 St 1000 EUR	- -	- -	- -	-
1413 35 610	- Kurze Hosen u.a. Hosen, aus anderen Spinnstoffen	1000 St 1000 EUR	- -	- -	- -	-
1413 35 630	- - Kurze Hosen aus anderen Spinn- stoffen, Wolle oder feinen Tierhaaren sowie Latzhosen (ohne Arbeits- und Berufsbe- kleidung)	1000 St 1000 EUR	- -	- -	- -	-
1413 35 650	- - Kurze Hosen aus Chemiefasern	1000 St 1000 EUR	- -	- -	- -	-
1413 35 690	- - Andere Hosen aus anderen Spinnstoffen	1000 St 1000 EUR	. .	. .	. .	5
	Wäsche					
1414 11 000	Wäsche aus Gewirken und Gestrickten Hemden und Unterhemden, für Männer und Knaben	1000 St 1000 EUR	. .	. .	. .	3
1414 12 200	Slips u.a. Unterhosen, Nachthemden und Schlafanzüge, Bademäntel und -jacken, Hausmäntel u.ä. Waren, für Männer oder Knaben	1000 St 1000 EUR	852 6 097	828 5 784	706 5 370	13
1414 12 300	- Nachthemden und Schlafanzüge	1000 St 1000 EUR	. .	. .	. .	3
1414 12 400	- Bademäntel und -jacken, Haus- mäntel u.ä. Waren	1000 St 1000 EUR	. .	. .	. .	1
1414 13 100	Blusen und Hemdblusen für Frauen oder Mädchen	1000 St 1000 EUR	. 2 245	. 1 027	100 1 486	6
1414 14 200	Slips u.a. Unterhosen, Nachthemden und Schlafanzüge, Bademäntel und -jacken, Negligees, Hausmäntel u.ä. Waren, Unterkleider und Unterröcke, für Frauen oder Mädchen	1000 St 1000 EUR	2 446 9 706	2 586 10 222	2 490 9 947	16
1414 14 300	- Slips u.a. Unterhosen	1000 St 1000 EUR	64 .	68 .	. .	4
1414 14 400	- Nachthemden und Schlafanzüge	1000 St 1000 EUR	. .	. .	. .	2
1414 14 500	- Negligees, Bademäntel und -jacken, Hausmäntel u.ä. Waren	1000 St 1000 EUR	. .	. .	. .	3
1414 21 000	- Unterkleider und Unterröcke	1000 St 1000 EUR	. .	. .	. .	6
1414 22 200	Andere Wäsche (ohne solche aus Gewirken oder Gestrickten)	1000 St 1000 EUR	44 1 770	38 1 648	48 1 780	1
1414 22 300	Hemden für Männer oder Knaben aus Baumwolle, Chemiefasern und aus anderen Spinnstoffen	1000 St 1000 EUR	. .	. .	. .	1
1414 22 400	Slips u.a. Unterhosen, Nachthemden und Schlafanzüge, Unterhemden, Bade- mäntel und -jacken, Hausmäntel u.ä. Waren, für Männer oder Knaben	1000 St 1000 EUR	. .	. .	. .	3
1414 23 001	- Slips, Boxershorts u.a. Unter- hosen	1000 St 1000 EUR	. .	. .	. .	10
1414 23 005	- Nachthemden und Schlafanzüge	1000 St 1000 EUR	. .	. .	. .	8
1414 23 008	- Unterhemden, Bademäntel und -jacken, Hausmäntel u.ä. Waren,	1000 St 1000 EUR	. .	. .	. .	3
1414 23 009	Blusen und Hemdblusen für Frauen oder Mädchen	1000 St 1000 EUR	239 3 795	147 2 508	202 3 104	5
	- aus Baumwolle	1000 St 1000 EUR	205 1 895	165 1 984	210 1 718	8
	- aus Chemiefasern	1000 St 1000 EUR	. .	. 168	. 150	3
	- aus Seide, Schappeseide oder Bourretteseide	1000 St 1000 EUR	33 1 279	20 842	24 1 054	5
	- aus anderen Spinnstoffen	1000 St 1000 EUR				

Melde-Nr.	Bezeichnung	Einheit	1. Vj 2013	4. Vj 2013	1. Vj 2014	1. Vj 2014 Anzahl der Unternehmen
1	2	3	4	5	6	7
1414 24 300	Unterhemden, Unterkleider, Unter- röcke, Slips und andere Unterhosen, Nachthemden, Schlafanzüge, Negligees, Bademäntel und -jacken, Hausmäntel und ähnliche Waren (ohne solche aus Gewirken oder Gestrickten) für Frauen oder Mädchen - Nachthemden und Schlafanzüge	1000 St 1000 EUR	. .	27 750	. .	5
1414 24 500	- Unterkleider und Unterröcke	1000 St 1000 EUR	- -	- -	- -	-
1414 24 600	- Negligees, Bademäntel und -jacken, Hausmäntel, Unterhemden, Slips u.a. Unterhosen, aus Baumwolle	1000 St 1000 EUR	. .	. .	. .	4
1414 24 800	- Negligees, Bademäntel und -jacken, Hausmäntel, Unterhemden, Slips u.a. Unterhosen, aus Chemiefasern	1000 St 1000 EUR	. .	. .	- -	-
1414 24 890	- Negligees, Bademäntel und -jacken, Hausmäntel, Unterhemden, Slips u.a. Unterhosen, aus anderen Spinnstoffen	1000 St 1000 EUR	- -	- -	. .	1
1414 25 300	Büstenhalter, Hüftgürtel, Mieder- hosen, Korsetts, Hosenträger, Strumpfhalter, Strumpfbänder u.ä. Waren, Teile dafür, auch aus Ge- wirken oder Gestrickten - Büstenhalter (auch Warenzu- sammenstellungen für den Einzel- verkauf, bestehend aus Büsten- halter und einem Slip bzw. einer anderen Unterhose)	1000 St 1000 EUR	122 2 179	140 2 626	151 2 842	4
1414 25 500	- Hüftgürtel, Miederhosen und Kor- setts (einschl. Bodies mit ver- stellbaren Trägern)	1000 St 1000 EUR	. .	12 .	. .	2
1414 25 700	- Hosenträger, Strumpfhalter, Strumpfbänder u.ä Waren, Teile dafür	1000 EUR	.	.	.	3
1414 30 003	T-Shirts und Unterhemden, aus Ge- wirken oder Gestrickten - aus Baumwolle	1000 St 1000 EUR	2 533 25 218	2 782 28 061	2 509 26 432	17
1414 30 009	- aus anderen Spinnstoffen	1000 St 1000 EUR	465 5 573	494 6 260	392 5 453	11
1419 11 000	Bekleidung und Bekleidungszubehör, a.n.g. Bekleidung für Kleinkinder; Train- ings-, Ski-, Badeanzüge und -hosen; Handschuhe, Hals-, Umschlagtücher, Schals u.a. konfektioniertes Be- kleidungszubehör, aus Gewirken oder Gestrickten Bekleidung und Bekleidungszubehör einschl. Unterhemden, Spielhöschen, Unterhosen, Strampelanzüge, Windeln, Handschuhe und Oberbekleidung aus Gewirken oder Gestrickten, für Kleinkinder mit einer Körpergröße von 86 cm oder weniger	1000 EUR	.	.	.	3
1419 12 100	Trainingsanzüge, Skianzüge, Bade- anzüge und Badehosen, andere Be- kleidung - Trainingsanzüge (Hosen, Jacken),	1000 St 1000 EUR	. .	. .	. .	2
1419 12 300	- Skianzüge (Hosen, Jacken, Kombi- nationen)	1000 St 1000 EUR	- -	- -	- -	-
1419 12 400	- Badeanzüge und Badehosen, für Männer oder Knaben	1000 St 1000 EUR	. .	. .	. .	2
1419 12 500	- Badeanzüge, Bikinis, Slip-, Bikinihosen, für Frauen oder Mädchen	1000 St 1000 EUR	184 5 727	156 5 327	232 7 388	6
1419 12 900	- Andere Bekleidung (z.B. Radfahrer- trikots, Bodies mit Ärmeln)	1000 St 1000 EUR	54 2 164	48 1 878	52 2 208	5
1419 13 000	Fingerhandschuhe, Handschuhe ohne Fingerspitzen und Fausthandschuhe aus Gewirken oder Gestrickten	1000 Paar 1000 EUR	. .	. .	. .	2

Melde-Nr.	Bezeichnung	Einheit	1. Vj 2013	4. Vj 2013	1. Vj 2014	1. Vj 2014 Anzahl der Unternehmen
1	2	3	4	5	6	7
1419 19 300	Anderes konfektioniertes Bekleidungszubehör, aus Gewirken oder Gestricken; Teile für Bekleidung oder für Bekleidungszubehör, aus Gewirken oder Gestricken - Schals, Umschlagtücher, Halstücher, Kragenschoner, Kopftücher, Schleier u.ä. Waren	1000 St 1000 EUR	41 141	. .	43 171	4
1419 19 600	- Anderes konfektioniertes Bekleidungszubehör, Teile für Bekleidung oder Bekleidungszubehör, einschl. Krawatten, Schleifen (z.B. Querbinder) und Krawattenschals	1000 EUR	1 359	.	1 470	7
1419 21 000	Bekleidung und Bekleidungszubehör aus Spinnstoffen (ohne solche aus Gewirken oder Gestricken) Bekleidung und Bekleidungszubehör einschl. Unterhemden, Spielhöschen, Unterhosen, Strampelanzügen, Windeln, Handschuhen und Oberbekleidung, für Kleinkinder mit einer Körpergröße von 86 cm oder weniger (ohne solche aus Gewirken oder Gestricken)	1000 EUR	.	.	-	-
1419 22 100	Trainingsanzüge, Skianzüge, Badeanzüge, Badehosen und andere Bekleidung (ohne Arbeits- und Berufsbekleidung; ohne solche aus Gewirken oder Gestricken) - Trainingsanzüge (Hosen, Jacken), u.a. Bekleidung (ohne Skianzüge), für Männer oder Knaben	1000 St 1000 EUR	. .	. .	. .	2
1419 22 205	- Trainingsanzüge (Hosen, Jacken), u.a. Bekleidung (ohne Skianzüge), für Frauen oder Mädchen - - aus Chemiefasern	1000 St 1000 EUR	. .	. .	. .	2
1419 22 208	- - aus anderen Spinnstoffen	1000 St 1000 EUR	. .	. .	. .	1
1419 22 300	- Skianzüge (Hosen, Jacken, Kombinationen)	1000 St 1000 EUR	- -	- -	- -	-
1419 22 400	- Badeanzüge und Badehosen, für Männer oder Knaben	1000 St 1000 EUR	- -	- -	- -	-
1419 22 500	- Badeanzüge, Bikinis, Slip-, Bikinihosen, für Frauen oder Mädchen	1000 St 1000 EUR	- -	. .	- -	-
1419 23 100	Taschentücher, Schals, Umschlagtücher, Krawatten, Handschuhe, anderes konfektioniertes Bekleidungszubehör (ohne solche aus Gewirken oder Gestricken); Teile für Bekleidung oder Bekleidungszubehör, a.n.g. - Taschentücher und Ziertaschentücher	1000 St 1000 EUR	- -	- -	- -	-
1419 23 330	- Schals, Umschlagtücher, Halstücher, Kragenschoner, Kopftücher, Schleier u.ä. Waren - - aus anderen Spinnstoffen (einschl. aus Wolle oder feinen Tierhaaren; ohne solche aus Seide, Schappe- oder Bourette-seide)	1000 St 1000 EUR	. .	. .	. .	4
1419 23 380	- - aus Seide, Schappe- oder Bourretteseide	1000 St 1000 EUR	- -	- -	- -	-
1419 23 530	- Krawatten, Schleifen (z.B. Querbinder) und Krawattenschals - - aus anderen Spinnstoffen (einschl. Chemiefasern; ohne solche aus Seide, Schappe- oder Bourretteseide)	1000 St 1000 EUR	- -	- -	- -	-
1419 23 580	- - aus Seide, Schappe- oder Bourretteseide	1000 St 1000 EUR	. .	. .	. .	1
1419 23 700	- Fingerhandschuhe, Handschuhe ohne Fingerspitzen und Fausthandschuhe	1000 Paar 1000 EUR	. .	. .	. .	1
1419 23 930	- Anderes konfektioniertes Bekleidungszubehör, Teile für Bekleidungszubehör, a.n.g. - - Anderes konfektioniertes Bekleidungszubehör aus Spinnstoffen	1000 EUR	.	.	.	3

Melde-Nr.	Bezeichnung	Einheit	1. Vj 2013	4. Vj 2013	1. Vj 2014	1. Vj 2014 Anzahl der Unternehmen
1	2	3	4	5	6	7
1419 23 950	- - Teile für Bekleidung oder für Bekleidungszubehör aus Spinnstoffen	1000 EUR	-	-	-	
	Bekleidungszubehör aus Leder; Bekleidung aus Filz oder Vliesstoffen; Bekleidung aus Spinnstoffen, überzogen					
1419 31 750	Bekleidungszubehör aus Leder oder rekonstituiertem Leder (ohne Sporthandschuhe)					
	- Fingerhandschuhe, Handschuhe ohne Fingerspitzen und Fausthandschuhe (ohne Sport- und Schutzhandschuhe)	1000 Paar	.	.	.	1
		1000 EUR	.	.	.	
1419 31 800	- Gürtel, Koppel und Schulterriemen	1000 St	1 031	1 086	1 124	9
		1000 EUR	8 061	8 781	9 425	
1419 31 900	- Anderes Bekleidungszubehör	1000 EUR	.	.	.	2
1419 32 000	Bekleidung aus Filz oder Vliesstoffen; Bekleidung aus Spinnstoffen (auch aus Gewirken oder Gestrickten), getränkt oder überzogen	1000 St	.	.	.	8
		1000 EUR	3 942	3 024	4 833	
	Hüte, andere Kopfbedeckungen und Teile dafür					
	Hutstumpen aus Filz; Hutplatten, Bandeaux, aus Filz; Hutstumpen oder Hutrohlinge, geflochten oder durch Verbindung von Streifen aus Stoffen aller Art hergestellt					
1419 41 300	- Hutstumpen, weder geformt noch randgeformt, aus Filz, sowie Hutplatten, Bandeaux "auch aufgeschnitten", aus Filz, zum Herstellen von Hüten	1000 St	-	-	-	-
		1000 EUR	-	-	-	
1419 41 500	- Hutstumpen oder Hutrohlinge, geflochten oder durch Verbindung von Streifen aus Stoffen aller Art hergestellt, weder geformt noch randgeformt noch ausgestattet	1000 St	-	-	-	-
		1000 EUR	-	-	-	
1419 42 300	Hüte u.a. Kopfbedeckungen; Haarnetze					
	- aus Filz, aus Hutstumpen oder Hutplatten aus Filz hergestellt, auch ausgestattet	1000 St	.	.	41	3
		1000 EUR	.	.	661	
1419 42 500	- geflochten oder durch Verbindung von Streifen aus Stoffen aller Art hergestellt, auch ausgestattet	1000 St	.	.	152	4
		1000 EUR	.	485	2 649	
1419 42 700	- gewirkt oder gestrickt oder aus Stücken (ohne solche aus Streifen) von Spitzen, Filz oder anderen Spinnstoffzeugnissen hergestellt, auch ausgestattet; Haarnetze, aus Stoffen aller Art, auch ausgestattet	1000 St	.	4 467	3 980	8
		1000 EUR	2 446	3 706	3 160	
1419 43 000	Andere Kopfbedeckungen (ohne Sicherheitskopfbdeckungen und ohne solche aus Kautschuk oder Kunststoff); Bänder, Innenfutter, Bezüge, Gestelle, Schirme und Kinnbänder, für Kopfbedeckungen	1000 EUR	.	.	.	4
	Pelzwaren					
	Bekleidung, Bekleidungszubehör u.a. Waren, aus Pelzfellen (ohne Hüte u.a. Kopfbedeckungen)					
1420 10 300	- Bekleidung und Bekleidungszubehör aus Pelzfellen	1000 EUR	-	.	-	-
1420 10 900	- Andere Waren aus Pelzfellen	1000 EUR	.	.	.	2

Melde-Nr.	Bezeichnung	Einheit	1. Vj 2013	4. Vj 2013	1. Vj 2014	1. Vj 2014 Anzahl der Unternehmen
1	2	3	4	5	6	7
	Bekleidung aus gewirktem oder gestricktem Stoff Strumpfwaren Strumpfhosen, Strümpfe, Kniestrümpfe, Socken und andere Strumpfwaren (einschl. Krampfaderstrümpfen) aus Gewirken und Gestricken - Strumpfhosen, aus Gewirken und Gestricken - - aus synthetischen Chemiefasern, mit einem Titer der einfachen Garne von weniger als 67 dtex	1000 St 1000 EUR	9 692 4 600	. .	9 043 .	3
1431 10 330						
1431 10 350	- - aus synthetischen Chemiefasern, mit einem Titer der einfachen Garne von 67 dtex oder mehr	1000 St 1000 EUR	- -	- -	. .	1
1431 10 370	- - aus anderen Spinnstoffen	1000 St 1000 EUR	812 956	823 1 102	752 1 152	5
1431 10 500	- Damenstrümpfe (einschl. Kniestrümpfen) mit einem Titer der einfachen Garne von weniger als 67 dtex	1000 Paar 1000 EUR	10 886 5 547	9 856 4 608	9 256 4 916	7
1431 10 902	- - Herrenstrümpfe und Socken	1000 Paar 1000 EUR	3 157 4 890	3 211 5 506	3 094 5 253	9
1431 10 906	- - Kinderstrümpfe und Socken	1000 Paar 1000 EUR	663 676	522 .	622 647	6
1431 10 909	- - Andere Strumpfwaren (z.B. Krampfaderstrümpfe)	1000 Paar 1000 EUR	4 830 97 824	4 663 96 255	5 162 106 155	13
	Bekleidung a.n.g., aus Gewirken oder Gestricken Pullover, Strickjacken, Westen u.ä. Waren (einschl. Unterziehpullis), aus Gewirken oder Gestricken - Pullover, Strickjacken, Westen u.ä. Waren aus Wolle oder feinen Tierhaaren - - für Männer oder Knaben	1000 St 1000 EUR	. 613	10 536	10 412	6
1439 10 310						
1439 10 320	- - für Frauen oder Mädchen	1000 St 1000 EUR	23 1 586	36 2 552	54 4 045	6
1439 10 330	- - Pullover mit einem Anteil von 50 GHT oder mehr und mit einem Stückgewicht von 600g oder mehr	1000 St 1000 EUR	. .	. .	. .	1
1439 10 530	- Unterziehpullis - - aus Baumwolle	1000 St 1000 EUR	- -	- -	- -	-
1439 10 550	- - aus Chemiefasern	1000 St 1000 EUR	. .	- -	- -	-
1439 10 610	- - für Männer oder Knaben	1000 St 1000 EUR	. .	1 26	. .	2
1439 10 620	- - für Frauen oder Mädchen	1000 St 1000 EUR	196 5 652	144 3 563	187 4 872	8
1439 10 710	- - für Männer oder Knaben	1000 St 1000 EUR	. .	5 92	- 13	3
1439 10 720	- - für Frauen oder Mädchen	1000 St 1000 EUR	296 4 618	221 3 080	210 3 506	7
1439 10 900	- Pullover, Strickjacken, Westen u.ä. Waren aus anderen Spinnstoffen	1000 St 1000 EUR	. .	. .	. .	2
1499 99 000	Veredlung von Erzeugnissen dieser Güterabteilung (ohne Bekleidung aus textilen Stoffen)	1000 EUR	.	.	.	2

Melde-Nr.	Bezeichnung	Einheit	1. Vj 2013	4. Vj 2013	1. Vj 2014	1. Vj 2014 Anzahl der Unternehmen
1	2	3	4	5	6	7
1511 10 300	Leder und Lederwaren (ohne Bekleidung und Schuhe) Leder und Lederfaserstoff; zugerichtete und gefärbte Felle Gegerbte und zugerichtete Pelzfelle - Ganze Pelzfelle, auch ohne Kopf, Schwanz oder Klauen, nicht zusammengesetzt, von Kaninchen, Hasen oder Astrachan-, Karakul-, Persianer-, Breitschwanz- u.ä. Lämmern, von indischen, chinesischen, mongolischen oder tibetanischen Lämmern	1000 St 1000 EUR	- -	- -	- -	- -
1511 10 500	- Andere Pelzfelle (einschl. Köpfen, Schwänzen, Klauen u.a. Teilen, Abfällen und Überresten, auch zusammengesetzt	1000 EUR	.	.	.	2
1511 21 000	Sämischedler; Lackleder und folienkaschierte Lackleder; metallisierte Leder Sämischedler (einschl. Neusämischedler) darunter zum Absatz bestimmt	1000 m <sup>2</sup> 1000 m <sup>2</sup> 1000 EUR	* - -	- - -	- - -	- - -
1511 22 000	Lackleder und folienkaschierte Leder; metallisierte Leder darunter zum Absatz bestimmt	1000 m <sup>2</sup> 1000 m <sup>2</sup> 1000 EUR	* - -	- - -	- - -	- - -
1511 31 000	Rind- und Kalbleder, Rossleder und Leder von anderen Einhufern, enthaart Rind- und Kalbleder, enthaart, aus ganzen Häuten darunter zum Absatz bestimmt	t t 1000 EUR	* . 1 264 31 745	. . 2 220 46 839	. . 3 198 53 346	7 6
1511 32 001	Rind- und Kalbleder, enthaart, nicht aus ganzen Häuten - für Möbel oder Kraftfahrzeuge darunter zum Absatz bestimmt	t t 1000 EUR	* . 1 656 41 132	. . 1 464 38 957	. . 1 635 44 223	5 5
1511 32 009	- Andere Rind- und Kalbleder, enthaart, nicht aus ganzen Häuten darunter zum Absatz bestimmt	t t 1000 EUR	* . 122 3 345	. . 119 3 607	. . 173 4 669	5 4
1511 33 000	Rossleder und Leder von anderen Einhufern, enthaart darunter zum Absatz bestimmt	t t 1000 EUR	* - - -	- - -	. . . .	1 1
1511 41 300	Schaf- oder Lammleder, Ziegen- oder Zickelleder, Leder von Schweinen, enthaart Schaf- oder Lammleder, enthaart - nur gegerbt, nicht zugerichtet, auch gespalten darunter zum Absatz bestimmt	t t 1000 EUR	* - - -	- - -	- - -	- -
1511 41 500	- Schaf- und Lammleder, nach dem Gerben zugerichtet; Pergament- oder Rohhautleder darunter zum Absatz bestimmt	1000 m <sup>2</sup> 1000 m <sup>2</sup> 1000 EUR	* - - -	- - -	- - -	- -
1511 42 300	Ziegen- oder Zickelleder, enthaart - nur gegerbt, nicht zugerichtet, auch gespalten darunter zum Absatz bestimmt	t t 1000 EUR	* - - -	- - -	- - -	- -
1511 42 500	- Ziegen- oder Zickelleder, nach dem Gerben zugerichtet, Pergament- oder Rohhautleder darunter zum Absatz bestimmt	1000 m <sup>2</sup> 1000 m <sup>2</sup> 1000 EUR	* - - -	- - -	- - -	- -
1511 43 300	Leder von Schweinen, enthaart - nur gegerbt, nicht zugerichtet, auch gespalten darunter zum Absatz bestimmt	t t 1000 EUR	* - - -	- - -	- - -	- -
1511 43 500	- nach dem Gerben zugerichtet; Pergament- oder Rohhautleder darunter zum Absatz bestimmt	1000 m <sup>2</sup> 1000 m <sup>2</sup> 1000 EUR	* - - -	- - -	- - -	- -
1511 51 000	Leder von anderen Tieren; rekonstituiertes Leder, auf der Grundlage von Leder oder Leder- fasern hergestellt Leder von Kriechtieren u.a. Tieren, enthaart darunter zum Absatz bestimmt	t t 1000 EUR	* - - -	- - -	- - -	- -

Melde-Nr.	Bezeichnung	Einheit	1. Vj 2013	4. Vj 2013	1. Vj 2014	1. Vj 2014 Anzahl der Unternehmen
1	2	3	4	5	6	7
1511 52 000	Rekonstituiertes Leder auf der Grundlage von Leder oder Lederfasern hergestellt, in Platten, Blättern oder Streifen, auch in Rollen darunter zum Absatz bestimmt	1000 m <sup>2</sup> 1000 m <sup>2</sup> 1000 EUR	* . . .	. . .	. . .	2 2
	Lederwaren (ohne Lederbekleidung und Schuhe) Sattlerwaren; Reiseartikel; Handtaschen u.ä. Behältnisse; andere Waren aus Leder					
1512 11 000	Sattlerwaren für alle Tiere (einschl. Zugtauen, Leinen, Kniekappen, Maulkörben, Satteldecken, Satteltaschen, Hundedecken u.dgl.), aus Stoffen aller Art	1000 EUR	11 738	9 366	11 857	13
	Reiseartikel, Handtaschen u.ä. Behältnisse, aus Stoffen aller Art; Reisezusammenstellungen zur Körperpflege, zum Nähen, zum Reinigen von Schuhen oder Kleidung - Reisekoffer, Handkoffer, Kosmetikkoffer und Dokumentenkoffer, Aktentaschen, Schulranzen u.ä. Behältnisse					
1512 12 103	- - aus Leder oder rekonstituiertem Leder	1000 St 1000 EUR	59 2 189	62 2 242	73 2 623	7
1512 12 105	- - aus textilen Geweben oder anderem Material	1000 St 1000 EUR	144 8 395	138 7 996	120 7 550	8
1512 12 200	- Handtaschen, auch mit Schulterriemen (einschl. solcher ohne Handgriffe)	1000 St 1000 EUR	. .	. .	. .	3
1512 12 300	- Kleinlederwaren (Taschen- oder Handtaschenartikel)	1000 EUR	1 775	1 653	1 575	10
1512 12 500	- Reisetaschen, Toilettetaschen, Rucksäcke, Taschen für Sportartikel, Behältnisse für Musikinstrumente u.ä. Behältnisse	1000 EUR	15 167	13 874	16 119	16
1512 12 700	- Zusammenstellungen für die Reise (Necessaires) von Waren zur Körperpflege, zum Nähen oder Reinigen von Schuhen oder Bekleidung	1000 St 1000 EUR	- -	- -	- -	-
1512 13 000	Uhrarmbänder und Teile dafür (ohne solche aus Metallen)	1000 St 1000 EUR	. .	1 802	1 847	4
	Andere Waren aus Leder oder rekonstituiertem Leder (einschl. Waren zu technischen Zwecken), a.n.g.					
1512 19 300	- zu technischen Zwecken	t 1000 EUR	356 .	353 .	. .	3
1512 19 600	- Andere Waren	1000 EUR	16 598	17 544	16 759	11
	Schuhe					
1520 11 000	Wasserdichte Schuhe mit Laufsohlen und Oberteil aus Kautschuk oder Kunststoff	1000 Paar 1000 EUR	. .	- -	- -	-
	Andere Schuhe mit Laufsohlen und Oberteil aus Kautschuk oder Kunststoff					
1520 12 100	- Sandalen	1000 Paar 1000 EUR	. .	. .	. .	1
	- Andere Schuhe, mit Oberteil aus Kautschuk oder Kunststoff					
1520 12 310	- - Straßenschuhe (Stiefel, Stiefeletten, Halbschuhe)	1000 Paar 1000 EUR	- -	- -	- -	-
1520 12 370	- - Pantoffeln und andere Hausschuhe	1000 Paar 1000 EUR	. .	. .	. .	1
	Schuhe mit Oberteil aus Leder (ohne Sportschuhe, Schuhe mit einem Metallschutz in der Vorderkappe und andere Schuhe a.n.g.)					
1520 13 300	- mit einer Hauptsohle aus Holz, weder mit Innensohle noch mit einem Metallschutz in der Vorderkappe, mit Oberteil aus Leder	1000 Paar 1000 EUR	. .	. .	. .	1



Melde-Nr.	Bezeichnung	Einheit	1. Vj 2013	4. Vj 2013	1. Vj 2014	1. Vj 2014 Anzahl der Unternehmen
1	2	3	4	5	6	7
1520 13 510	- Schuhe mit Laufsohlen aus Kautschuk, Kunststoff, Leder oder rekonstituiertem Leder (ohne Sandalen und Hausschuhe) - - für Männer	1000 Paar 1000 EUR	352 16 894	416 18 881	382 17 730	11
1520 13 522	- - für Frauen; Schuhe, die nicht als Männer- oder Frauenschuhe erkennbar sind (sog. Unisex-Schuhe) - - - für Frauen	1000 Paar 1000 EUR	665 34 804	586 30 110	601 31 287	12
1520 13 529	- - - Unisex-Schuhe	1000 Paar 1000 EUR	207 17 291	245 20 661	143 12 339	4
1520 13 530	- - für Kinder	1000 Paar 1000 EUR	.	.	.	3
1520 13 610	- Sandalen - - für Männer	1000 Paar 1000 EUR	95 3 181	99 .	115 3 914	4
1520 13 620	- - für Frauen, einschl. Sandalen, die nicht als Männer- oder Frauensandalen erkennbar sind (sog. Unisex-Sandalen)	1000 Paar 1000 EUR	2 356 17 018	2 539 13 904	4 536 46 592	7
1520 13 630	- - für Kinder	1000 Paar 1000 EUR	.	.	.	2
1520 13 700	- Pantoffeln u.a. Hausschuhe	1000 Paar 1000 EUR	.	.	-	-
1520 13 800	- Andere Schuhe mit Oberteil aus Leder oder rekonstituiertem Leder und Laufsohlen aus Holz, Kork oder aus anderen Stoffen	1000 Paar 1000 EUR	-	-	-	-
1520 14 440	Schuhe mit Oberteil aus Spinnstoffen (ohne Sportschuhe) - Pantoffeln u.a. Hausschuhe; Schuhe mit Oberteil aus Spinnstoffen - - Pantoffeln u.a. Hausschuhe	1000 Paar 1000 EUR	79 689	85 799	.	4
1520 14 450	- - Schuhe mit Laufsohlen aus Kautschuk, Kunststoff, aus Leder oder rekonstituiertem Leder	1000 Paar 1000 EUR	.	.	.	1
1520 14 460	- - Andere Schuhe mit Oberteil aus Spinnstoffen mit Laufsohlen aus Holz, Kork und Stoffen a.n.g.	1000 Paar 1000 EUR	-	-	-	-
1520 21 000	Sportschuhe Sportschuhe; Tennis-, Basketball-, Turn-, Trainings- u.ä. Schuhe, mit Laufsohlen aus Kautschuk oder Kunststoff und Oberteil aus Spinnstoffen	1000 Paar 1000 EUR	.	.	.	3
1520 29 000	Andere Sportschuhe (ohne Schlittschuhe und Rollschuhe)	1000 Paar 1000 EUR	241 7 388	228 7 208	247 7 585	5
1520 31 200	Sicherheitsschuhe u.a. Schuhe, a.n.g. Schuhe mit einem Metallschutz in der Vorderkappe - mit Laufsohlen oder Oberteil aus Kautschuk oder Kunststoff (einschl. wasserdichte Schuhe)	1000 Paar 1000 EUR	-	-	-	-
1520 31 500	- mit Oberteil aus Leder und mit Laufsohlen aus Kautschuk, Kunststoff oder Leder	1000 Paar 1000 EUR	1 172 56 325	1 227 61 104	1 296 62 828	11
1520 32 000	Andere Schuhe, a.n.g.	1000 Paar 1000 EUR	.	.	.	1
1520 40 200	Schuhteile aus Leder; Einlegesohlen, Fersenstücke u.ä. herausnehmbare Waren; Gamaschen u.ä. Waren sowie Teile davon Schuhoberteile und Teile dafür (ohne Verstärkungen) - aus Leder	1000 EUR	7 422	7 580	8 244	5
1520 40 500	- aus anderen Stoffen	1000 EUR	.	.	.	1
1520 40 800	- Andere Schuhteile, Einlegesohlen u.ä. herausnehmbare Ware, Gamaschen u.ä. Waren sowie Teile dafür (ohne solche aus Holz) aus anderen Stoffen	1000 EUR	13 415	12 548	12 893	13
1599 99 000	Veredlung von Erzeugnissen dieser Güterabteilung	1000 EUR	.	8 507	8 574	5

Melde-Nr.	Bezeichnung	Einheit	1. Vj 2013	4. Vj 2013	1. Vj 2014	1. Vj 2014 Anzahl der Unternehmen
1	2	3	4	5	6	7
	Holz sowie Holz- und Korkwaren (oh. Möbel); Flecht- und Korbmacherwaren					
1610 10 100	Holz, gesägt und gehobelt - Bahnschwellen aus Holz, nicht imprägniert darunter zum Absatz bestimmt	m <sup>3</sup> m <sup>3</sup> 1000 EUR	* 4 968 1 516	5 135 5 135 1 621	5 609 5 609 1 676	6 6
1610 10 330	- Nadelholz, in der Längsrichtung gesägt oder gesäumt, gemessert oder geschält, mit einer Dicke von mehr als 6 mm - - gehobelt oder geschliffen (auch keilverzinkt) darunter zum Absatz bestimmt	m <sup>3</sup> m <sup>3</sup> 1000 EUR	* 635 971 623 026 168 246	708 271 693 097 194 978	691 932 678 779 183 120	108 106
1610 10 350	- - Fichten- oder Tannenschnittholz, 'Picea abies Karst.', 'Abies alba Mill.' darunter zum Absatz bestimmt	m <sup>3</sup> m <sup>3</sup> 1000 EUR	* 2 975 978 2 441 433 418 657	3 438 202 2 808 581 502 458	3 430 115 2 801 314 498 902	215 214
1610 10 370	- - Kiefern Schnittholz, 'Pinus sylvestris L.' darunter zum Absatz bestimmt	m <sup>3</sup> m <sup>3</sup> 1000 EUR	* 470 836 313 103 55 117	444 733 265 587 46 936	535 623 342 516 62 531	55 52
1610 10 390	- - Anderes Nadel Schnittholz (z.B. Lärche, Douglasie, Weymouthkiefer/Strobe) darunter zum Absatz bestimmt	m <sup>3</sup> m <sup>3</sup> 1000 EUR	* 343 765 332 686 65 592	322 235 309 108 63 319	376 281 358 254 77 661	38 37
1610 10 502	- Eichen-, Buchen- u.a. nicht-tropisches Laubholz, in der Längsrichtung gesägt oder gesäumt, gemessert oder geschält, mit einer Dicke von mehr als 6 mm (ohne Tropenholz und Blöcke, Stäbe und Frieze für Parkett aus Eichenholz) - - gehobelt oder geschliffen (auch keilverzinkt), aus Eichen- und Buchenholz darunter zum Absatz bestimmt	m <sup>3</sup> m <sup>3</sup> 1000 EUR	* 121 762 112 443 33 514	110 284 105 428 30 845	115 289 107 421 32 851	27 25
1610 10 504	- - gehobelt oder geschliffen, aus and. nichttropischen Laubholz darunter zum Absatz bestimmt	m <sup>3</sup> m <sup>3</sup> 1000 EUR	* 7 519 2 033	11 318 2 687	8 779 2 007	7 7
1610 10 506	- - anders bearbeitet (z.B. nur gesägt, gesäumt, gemessert, geschält), aus Eichen- und Buchenholz darunter zum Absatz bestimmt	m <sup>3</sup> m <sup>3</sup> 1000 EUR	* 119 333 109 983 33 307	112 027 103 419 31 459	123 356 113 530 34 523	76 71
1610 10 508	- - anders bearbeitet (z.B. nur gesägt, gesäumt, gemessert, geschält), aus anderem nicht-tropischen Laubholz darunter zum Absatz bestimmt	m <sup>3</sup> m <sup>3</sup> 1000 EUR	* 6 468 5 770 2 259	4 949 1 823	6 902 5 855 2 223	20 19
1610 10 710	- Tropenholz, in der Längsrichtung gesägt oder gesäumt, gemessert oder geschält, mit einer Dicke von mehr als 6 mm; Stäbe und Frieze für Parkett aus Eichenholz, gehobelt, nicht zusammengesetzt, über 6 mm Dicke - - Tropenholz, in der Längsrichtung gesägt oder gesäumt, gemessert oder geschält, mit einer Dicke von mehr als 6 mm, einschl. Stäbe und Frieze für Parkett aus Tropenholz darunter zum Absatz bestimmt	m <sup>3</sup> m <sup>3</sup> 1000 EUR	* . . 176	. . 171	. 56 123	4 4
1610 10 770	- - Stäbe und Frieze für Parkett aus Eichenholz, gehobelt, nicht zusammengesetzt, mit einer Dicke von mehr als 6 mm darunter zum Absatz bestimmt	m <sup>2</sup> m <sup>2</sup> 1000 EUR	* 52 753 52 753 1 590	48 487 48 487 1 524	48 090 48 090 1 518	6 6
1610 21 103	Holz (einschl. Stäbe und Frieze für Parkett, nicht zusammengesetzt, Leisten und Stangen), entlang einer oder mehrerer Kanten, Enden oder Flächen profiliert - Nadelholz, entlang einer oder mehreren Kanten profiliert, auch gehobelt, geschliffen oder keilverzinkt - - Leisten darunter zum Absatz bestimmt	1000 m 1000 m 1000 EUR	* 27 265 37 122	24 925 36 210	25 228 37 592	27 27

Melde-Nr.	Bezeichnung	Einheit	1. Vj 2013	4. Vj 2013	1. Vj 2014	1. Vj 2014 Anzahl der Unternehmen
1	2	3	4	5	6	7
1610 21 109	- - Anderes Nadelholz darunter zum Absatz bestimmt	m <sup>3</sup> m <sup>3</sup> 1000 EUR	*	.	.	20
	- Laubholz, entlang einer oder mehreren Kanten profiliert, auch gehobelt, geschliffen oder keilverzinkt (einschl. Stäbe und Friese für Parkett; nicht zusammengesetzt)					20
1610 21 504	- - Leisten und anderes Laubholz (ohne Stäbe und Friese für Parkett) darunter zum Absatz bestimmt	1000 m 1000 m 1000 EUR	*	.	.	24
						24
1610 21 507	- - Stäbe und Friese für Parkett aus Laubholz (ohne solche aus Eiche, nur gehobelt), nicht zusammengesetzt darunter zum Absatz bestimmt	m <sup>2</sup> m <sup>2</sup> 1000 EUR	*	27 035 27 035 764	24 659 24 659 764	26 038 26 038 769
1610 22 000	Holzwolle; Holzmehl	1000 EUR	.	.	39 455	20
1610 23 030	Holz in Form von Plättchen oder Schnitzeln - aus Nadelholz darunter zum Absatz bestimmt	t t 1000 EUR	*	1 303 329 1 252 623 68 761	1 526 739 1 444 398 84 665	1 533 991 1 443 462 86 836
1610 23 050	- aus anderem Holz darunter zum Absatz bestimmt	t t 1000 EUR	*	73 384 73 384 2 769	76 487 76 487 2 968	. 73 752 3 174
1610 31 160	Rohholz, auch entrindet, vom Splint befreit oder zwei- oder vierseitig grob zugerichtet, mit Farbe, Beize, Kreosot oder anderen Konservierungsmitteln behandelt	m <sup>3</sup> 1000 EUR		10 590 3 656	19 566 5 315	21 888 6 129
1610 32 000	Bahnschwellen aus Holz, imprägniert	m <sup>3</sup> 1000 EUR		4 924 2 726	7 847 4 200	5 684 2 790
1610 39 000	Anderes Rohholz (einschl. gespaltener Pfähle und Pflöcke)	m <sup>3</sup> 1000 EUR		.	.	3
1610 91 000	Trocknen, Imprägnieren oder chemisches Behandeln von Holz	1000 EUR		2 512	2 955	3 199
	Furnier-, Sperrholz-, Holzfasern- und Holzspanplatten					30
1621 11 000	Sperrholz, furniertes Holz und ähnliches Lagenholz; Spanplatten und ähnliche Platten, aus Holz oder anderen holzigen Stoffen Sperrholz, furniertes Holz und ähnliches Lagenholz, aus Bambus darunter zum Absatz bestimmt	m <sup>3</sup> m <sup>3</sup> 1000 EUR	*	.	.	2
				.	.	2
	Anderes Sperrholz, furniertes Holz und ähnliches Lagenholz - aus Furnieren, mit einer Dicke von 6 mm oder weniger (Furnierplatten)			.	.	
1621 12 110	- - mit mindestens einer äußeren Lage aus tropischem Holz darunter zum Absatz bestimmt	m <sup>3</sup> m <sup>3</sup> 1000 EUR	*	.	.	3
				.	.	3
1621 12 140	- - mit mindestens einer äußeren Lage aus anderem Holz als Nadelholz darunter zum Absatz bestimmt	m <sup>3</sup> m <sup>3</sup> 1000 EUR	*	4 582 4 582 8 879	4 345 4 345 8 238	4 599 4 599 8 496
1621 12 170	- - Anderes Sperrholz, ausschl. aus Furnieren, mit einer Dicke von 6 mm oder weniger darunter zum Absatz bestimmt	m <sup>3</sup> m <sup>3</sup> 1000 EUR	*	.	.	1
				.	.	1
	- Furniertes Holz und ähnliches Lagenholz mit Block-, Stab-, Stäbchen- oder Streifenholz-mittellage (Tischlerplatten)			.	.	
1621 12 211	- - aus Laubholz darunter zum Absatz bestimmt	m <sup>3</sup> m <sup>3</sup> 1000 EUR	*	.	.	5
				.	.	5
1621 12 213	- - aus Nadelholz darunter zum Absatz bestimmt	m <sup>3</sup> m <sup>3</sup> 1000 EUR	*	8 204 8 204 4 816	8 756 8 756 5 037	7 810 7 810 4 633
	- Anderes furniertes Holz u.ä. Lagenholz					
1621 12 241	- - Spanplatten, furniert darunter zum Absatz bestimmt	m <sup>3</sup> m <sup>3</sup> 1000 EUR	*	969 969 1 186	810 810 996	853 853 1 139
						6
						6

Melde-Nr.	Bezeichnung	Einheit	1. Vj 2013	4. Vj 2013	1. Vj 2014	1. Vj 2014 Anzahl der Unternehmen
1	2	3	4	5	6	7
1621 12 249	- - Anderes furniertes Holz und ähnliches Lagenholz darunter zum Absatz bestimmt	m <sup>3</sup> m <sup>3</sup> 1000 EUR	* 10 749 16 639	8 785 8 785 15 678	54 013 54 013 33 641	10 10
	Spanplatten und ähnliche Platten, aus Holz oder anderen holzigen Stoffen, auch mit Harz o.a. organischen Bindemitteln hergestellt					
1621 13 131	- - aus Holz - - Spanplatten, roh oder nur geschliffen darunter zum Absatz bestimmt	m <sup>3</sup> m <sup>3</sup> 1000 EUR	* 1 086 466 734 795 120 424	1 060 292 755 509 121 334	1 093 320 779 332 129 715	19 19
1621 13 132	- - Spanplatten, mit Hochdruckschichtpressstoffen mit Dekorschicht beschichtet darunter zum Absatz bestimmt	m <sup>3</sup> m <sup>3</sup> 1000 EUR	* 117 083 70 141	103 877 66 222	106 351 71 220	12 12
1621 13 133	- - Spanplatten, mit melaminharzgetränkten Papierlagen beschichtet darunter zum Absatz bestimmt	m <sup>3</sup> m <sup>3</sup> 1000 EUR	* 542 166 153 026	556 334 149 756	596 521 161 447	19 19
	- - Oriented strand board-Platten (OSB)					
1621 13 161	- - - roh/unbearbeitet darunter zum Absatz bestimmt	m <sup>3</sup> m <sup>3</sup> 1000 EUR	* . . .	. . . .	. . . .	2 1
1621 13 163	- - - bearbeitet darunter zum Absatz bestimmt	m <sup>3</sup> m <sup>3</sup> 1000 EUR	* 296 793 296 793 72 555	322 865 322 865 81 750	307 993 307 993 77 175	4 4
1621 13 190	- - Waferboard-Platten und ähnliche Platten, aus Holz (ohne Spanplatten und Oriented strand board-Platten) darunter zum Absatz bestimmt	m <sup>3</sup> m <sup>3</sup> 1000 EUR	* . . .	. . . .	. . . .	1 1
1621 13 500	- Spanplatten und ähnliche Platten aus holzigen Stoffen (z.B. Bambus, Getreidestroh, Flachs- oder Hanfabfällen) darunter zum Absatz bestimmt	m <sup>3</sup> m <sup>3</sup> 1000 EUR	* 9 173 4 205	7 082 3 128	9 098 4 454	4 3
	Faserplatten aus Holz oder anderen holzigen Stoffen, auch mit Harz o.a. organischen Stoffen hergestellt					
	- Mitteldichte Faserplatten (MDF)					
	- - Dünn-MDF-Platten, mit einer Dicke von 5 mm oder weniger					
1621 14 231	- - - roh/geschliffen darunter zum Absatz bestimmt	m <sup>3</sup> m <sup>3</sup> 1000 EUR	* . . .	. . . .	. . . 1 359	3 3
1621 14 239	- - - anders bearbeitet darunter zum Absatz bestimmt	m <sup>3</sup> m <sup>3</sup> 1000 EUR	* 53 045 53 045 26 020	48 195 48 195 23 964	53 529 53 529 26 599	4 4
	- - Leicht-MDF-Platten, mit einer Dicke von mehr als 5 mm bis 9 mm, mit einer Dichte von weniger als 650 kg/m3					
1621 14 261	- - - roh/geschliffen darunter zum Absatz bestimmt	m <sup>3</sup> m <sup>3</sup> 1000 EUR	* . . .	. . . .	. . . .	1 1
1621 14 269	- - - anders bearbeitet darunter zum Absatz bestimmt	m <sup>3</sup> m <sup>3</sup> 1000 EUR	* - - -	- - -	- - -	- -
	- - MDF-Möbelplatten, mit einer Dicke von mehr als 9 mm, mit einer Dichte von 650 kg/m3 oder mehr bis einschließlich 800 kg/m3					
1621 14 291	- - - roh/geschliffen darunter zum Absatz bestimmt	m <sup>3</sup> m <sup>3</sup> 1000 EUR	* 190 308 144 507 31 930	190 571 144 915 31 350	209 206 159 264 35 582	9 9
1621 14 299	- - - anders bearbeitet darunter zum Absatz bestimmt	m <sup>3</sup> m <sup>3</sup> 1000 EUR	* 88 685 88 685 31 557	79 852 79 852 27 180	93 256 93 256 32 713	7 7
	- HDF-Platten, mit einer Dichte von mehr als 800 kg/m3					
1621 14 431	- - roh/geschliffen darunter zum Absatz bestimmt	m <sup>3</sup> m <sup>3</sup> 1000 EUR	* 564 282 449 605 112 708	527 813 424 354 108 964	571 414 465 457 118 632	9 8
1621 14 439	- - Laminatböden darunter zum Absatz bestimmt	m <sup>2</sup> m <sup>2</sup> 1000 EUR	* 49 763 664 49 763 664 246 172	48 876 789 48 876 789 231 777	46 885 738 46 885 738 229 960	12 12
1621 14 460	- Andere Faserplatten, mit einer Dichte von mehr als 500 kg/m3 bis einschließlich 800 kg/m3 darunter zum Absatz bestimmt	m <sup>3</sup> m <sup>3</sup> 1000 EUR	* . . .	. . . .	. . . .	3 3

Melde-Nr.	Bezeichnung	Einheit	1. Vj 2013	4. Vj 2013	1. Vj 2014	1. Vj 2014 Anzahl der Unternehmen
1	2	3	4	5	6	7
1621 14 491	- Andere Faserplatten, mit einer Dichte von 500 kg/m3 oder weniger u.ä. Erzeugnisse - - aus Holz-Polymer-Werkstoffen, z.B. Terrassendielen darunter zum Absatz bestimmt	t t 1000 EUR	*  15 110 22 149	  14 828 19 140	  16 562 22 998	  8 8
1621 14 499	- - Andere Faserplatten mit einer Dichte von 500 kg/m3 oder weniger u.ä. Plattenwerkstoffe, z.B. auf der Basis von Stroh, Flachs, Hanf darunter zum Absatz bestimmt	m³ m³ 1000 EUR	*  . . .	  . .	  . .	  2 2
1621 21 130	Furnierblätter oder Blätter für Sperrholz (auch zusammengefügt) u.a. Holz, in der Längsrichtung gesägt, gemessert oder geschält, mit einer Dicke von 6 mm oder weniger - keilverzinkt, gehobelt, geschliffen und Brettchen zum Herstellen von holzgefassten Stiften darunter zum Absatz bestimmt	m³ m³ 1000 EUR	*  . . .	  . .	  . .	  3 3
1621 21 180	- Andere Furnierblätter oder Blätter, mit einer Dicke von 6 mm oder weniger darunter zum Absatz bestimmt	m³ m³ 1000 EUR	*  29 032 15 500 17 259	  23 136 12 849 14 676	  26 467 14 076 13 755	  22 18
1621 22 000	Verdichtetes Holz in Blöcken, Platten, Brettern oder Profilen darunter zum Absatz bestimmt	m³ m³ 1000 EUR	*  . . .	  . .	  . .	  5 5
1621 91 000	Veredlung von Sperrholz, furniertem Holz u.ä. Lagenholz, Span- u.ä. Platten und Faserplatten	1000 EUR	53 929	48 550	55 840	18
1622 10 300	Parkettböden - Parketttafeln für Mosaikfußböden	1000 m² 1000 EUR	73 1 424	78 1 548	81 1 616	5
1622 10 600	- Andere Parketttafeln	1000 m² 1000 EUR	2 428 56 021	2 548 64 101	2 420 57 747	12
1623 11 100	Fenster, Fenstertüren, Rahmen und Verkleidungen dafür, Türen und Türrahmen, -verkleidungen und -schwellen, aus Holz - Fenster, Fenstertüren, Rahmen und Verkleidungen dafür	St 1000 EUR	461 579 167 622	628 297 249 964	474 969 170 640	233
1623 11 501	- Türen und Rahmen dafür, Türverkleidungen (auch Türschwellen) - - Türblätter	St 1000 EUR	1 543 334 174 956	1 566 146 200 809	1 725 423 187 325	164
1623 11 505	- - Türzargen, Türverkleidungen (auch Türschwellen)	St 1000 EUR	1 203 994 81 123	1 212 952 89 102	1 221 007 83 905	90
1623 12 000	Verschalungen für Betonarbeiten, Schindeln ("shingles" und "shakes"), aus Holz	1000 m² 1000 EUR	3 714 29 888	3 645 28 091	4 386 33 956	10
1623 19 001	Andere Bautischler- und Zimmermannsarbeiten aus Holz, a.n.g. - Holzleimbauteile darunter zum Absatz bestimmt	m³ m³ 1000 EUR	*  243 545 221 969 95 464	  274 380 252 259 114 657	  219 139 196 091 91 293	  29 29
1623 19 003	- Wandelemente	m³ 1000 EUR	36 320 18 849	45 980 23 687	34 862 19 124	21
1623 19 005	- Treppen	St 1000 EUR	21 421 26 713	24 775 34 968	23 339 30 116	53
1623 19 007	- Saunakabinen	St 1000 EUR	4 186 15 717	5 409 27 302	4 025 17 132	11
1623 19 009	- Andere Bautischler- und Zimmermannsarbeiten aus Holz, a.n.g.	1000 EUR	189 983	227 044	188 898	183
1623 20 003	Vorgefertigte Gebäude aus Holz - Ein- und Zweifamilienhäuser	m² St 1000 EUR	236 573 1 694 319 183	308 444 2 224 424 389	242 980 1 767 348 029	35 35
1623 20 005	- Andere Wohn- und Betriebsgebäude	m² St 1000 EUR	19 115 52 10 005	45 757 156 20 321	27 146 98 11 869	9 9
1623 20 009	- Andere Gebäude (z.B. Gartenhäuser)	m² St 1000 EUR	140 343 17 640 19 201	153 636 15 070 43 141	143 289 18 903 23 484	18 18

Melde-Nr.	Bezeichnung	Einheit	1. Vj 2013	4. Vj 2013	1. Vj 2014	1. Vj 2014 Anzahl der Unternehmen
1	2	3	4	5	6	7
	Verpackungsmittel, Lagerbehälter und Ladungsträger, aus Holz					
	Flachpaletten; Palettenaufsatzwände; Boxpaletten u.a. Ladungsträger, aus Holz					
1624 11 330	- Flachpaletten; Palettenaufsatzwände	1000 St 1000 EUR	19 457 144 414	19 702 149 446	21 439 159 910	128
1624 11 350	- Boxpaletten u.a. Ladungsträger	1000 St 1000 EUR	1 699 14 574	1 661 14 454	1 782 15 548	10
1624 12 000	Fässer, Tröge, Bottiche, Kübel u.a. Böttcherwaren, Teile dafür (einschl. Fassstäbe)	m³ 1000 EUR	. 198	. .	. 166	3
	Andere Verpackungsmittel und Teile dafür, aus Holz					
1624 13 201	- Kisten, Kistchen, Verschläge, Trommeln u.ä. Verpackungsmittel - - ganz oder teilweise aus furniertem Holz oder Sperrholz hergestellt	m³ 1000 EUR	186 430 67 574	196 825 68 724	210 828 71 798	75
1624 13 209	- - aus anderem Holz hergestellt	m³ 1000 EUR	134 705 47 881	140 438 .	123 959 46 174	75
1624 13 500	- Kabeltrommeln	m³ 1000 EUR	11 366 4 407	9 357 3 657	15 582 5 999	7
	Holzwaren a.n.g.; Kork-, Flecht- und Korbmacherwaren (ohne Möbel)					
	Werkzeuge, Werkzeugfassungen, -griffe und -stiele; Fassungen, Griffe und Stiele für Besen, Bürsten und Pinsel; Blöcke für die Herstellung von Tabakpfeifen; Schuhformen, -leisten und -spanner, aus Holz					
1629 11 300	- Werkzeuge, Werkzeugfassungen, -griffe und -stiele; Fassungen, Griffe und Stiele für Besen, Bürsten und Pinsel; Schuhformen, -leisten und -spanner, aus Holz	1000 EUR	5 051	6 210	5 961	10
1629 11 800	- Pfeifenrohformen aus Wurzelholz oder anderem Holz	1000 EUR	-	-	-	
1629 12 000	Holzwaren zur Verwendung bei Tisch oder in der Küche	1000 EUR	.	.	.	2
1629 13 000	Hölzer mit Einlegearbeit (Intarsien oder Marketerie); Kästen für Schmuck oder Besteck, Statuetten und andere Ziergegenstände, Innenausstattungsgegenstände (ohne Möbel), aus Holz	1000 EUR	6 434	14 630	6 814	19
	Holzrahmen für Bilder, Foto- grafien, Spiegel u.ä.; andere Waren aus Holz, a.n.g.					
1629 14 100	- Schuhteile aus Holz	1000 EUR	.	.	.	1
1629 14 200	- Holzrahmen für Bilder, Foto- grafien, Spiegel u.ä.	1000 EUR	4 656	6 076	5 509	10
	- Andere Holzwaren					
1629 14 905	- - Säрге	St 1000 EUR	38 715 7 142	30 866 5 881	33 411 6 434	14
1629 14 907	- - Griffe und Knäufe für Schirme, Stöcke und Peitschen	1000 EUR	-	-	-	
1629 14 908	- - Pellets, Briketts, Scheiten o.ä. Formen aus Sägespänen u.a. Sägenebenprodukten zusammengepresst	t 1000 EUR	478 379 64 335	517 847 76 985	453 287 64 968	42
1629 14 909	- - Andere Holzwaren (ohne Säрге)	1000 EUR	95 457	92 083	96 718	86
	Korkabfälle; Korkschröt und Korkmehl; Naturkork, entrindet, zwei- oder vierseitig grob zuge- richtet, in Würfeln, Platten, Blättern, Streifen oder anderen Formen					
1629 21 300	- Korkabfälle; Korkschröt und Korkmehl	t 1000 EUR	- -	- -	- -	-

## 3 Produktion nach Güterarten - Deutschland

Melde-Nr.	Bezeichnung	Einheit	1. Vj 2013	4. Vj 2013	1. Vj 2014	1. Vj 2014 Anzahl der Unternehmen
1	2	3	4	5	6	7
1629 21 500	- Naturkork, entrindet oder grob zugerichtet oder in Würfeln, Platten, Blättern oder Streifen (einschl. Rohlinge zum Herstellen von Stopfen)	t 1000 EUR	- -	- -	- -	- -
1629 22 500	Waren aus Naturkork - Stopfen	t 1000 EUR	- -	- -	- -	- -
1629 22 900	- Andere Waren aus Naturkork Würfel, Quader, Platten, Blätter und Streifen; Fliesen in beliebiger Form; massive Zylinder (einschl. Scheiben), aus Presskork	t 1000 EUR	- -	- -	- -	- -
1629 23 200	- Stopfen für Schaumwein, auch mit Scheiben aus Naturkork	t 1000 EUR	- -	- -	- -	- -
1629 23 500	- Andere Stopfen (z.B. für 'stille' Weine)	t 1000 EUR	- -	- -	- -	- -
1629 23 800	- Massive Zylinder (einschl. Scheiben); Würfel, Quader, Platten, Blätter und Streifen; Fliesen in beliebiger Form	t 1000 EUR	. .	. .	. .	1 .
1629 24 000	Waren aus Presskork, a.n.g.	t 1000 EUR	. .	. .	. .	2 .
1629 25 000	Flechtwaren und Korbmacherwaren (ohne Möbel)	t 1000 EUR	. .	. .	. .	3 .
1699 99 000	Veredlung von Erzeugnissen dieser Güterabteilung	1000 EUR	29 208	29 094	31 847	23

Melde-Nr.	Bezeichnung	Einheit	1. Vj 2013	4. Vj 2013	1. Vj 2014	1. Vj 2014 Anzahl der Unternehmen
1	2	3	4	5	6	7
	Papier, Pappe und Waren daraus					
	Holz- und Zellstoff					
	Halbstoffe aus Holz oder anderen cellulosehaltigen Faserstoffen					
1711 11 000	Chemische Halbstoffe aus Holz, zum Auflösen	t-tr90 %	*	.	.	3
	darunter zum Absatz bestimmt	t-tr90 %	.	.	.	3
		1000 EUR	.	.	.	
1711 12 000	Chemische Halbstoffe aus Holz (Natron- oder Sulfatzellstoff) (ohne solche zum Auflösen)	t-tr90 %	*	.	.	2
	darunter zum Absatz bestimmt	t-tr90 %	.	.	.	2
		1000 EUR	.	.	.	
1711 13 000	Chemische Halbstoffe aus Holz (Sulfitzellstoff) (ohne solche zum Auflösen)	t-tr90 %	*	120 066	126 241	5
	darunter zum Absatz bestimmt	t-tr90 %	13 039	26 372	21 033	4
		1000 EUR	7 934	13 507	11 491	
	Mechanische oder halbchemische Halbstoffe aus Holz, Halbstoffe aus anderen cellulosehaltigen Faserstoffen					
1711 14 001	- Mechanische Halbstoffe aus Holz (Holzschliff)	t-tr90 %	*	280 416	286 841	12
	darunter zum Absatz bestimmt	t-tr90 %	.	.	.	1
		1000 EUR	.	.	.	
1711 14 009	- Halbchemische Halbstoffe aus Holz; Halbstoffe aus anderen cellulosehaltigen Faserstoffen (auch Altpapierstoff, verflüssigt, papiermaschinenfähig aufbereitet)	t-tr90 %	*	326 997	356 967	10
	darunter zum Absatz bestimmt	t-tr90 %	19 839	16 239	17 846	6
		1000 EUR	9 453	8 882	9 702	
	Papier und Pappe					
1712 11 000	Zeitungsdruckpapier, in Rollen oder Bogen	t	*	517 340	549 376	7
	darunter zum Absatz bestimmt	t	.	517 340	549 376	7
		1000 EUR	241 824	250 830	245 246	
1712 12 000	Büttenpapier und Büttenpappe (handgeschöpft)	t	*	.	.	1
	darunter zum Absatz bestimmt	t	.	.	.	1
		1000 EUR	.	.	.	
	Rohpapier und Rohpappe für licht-, wärme- oder elektroempfindliche Papiere und Pappen, Tapetenroh- papier, in Rollen oder Bogen					
1712 13 001	- Rohpapier und Rohpappe für licht-, wärme- oder elektroempfindliche Papiere und Pappen, in Rollen oder Bogen	t	*	.	.	7
	darunter zum Absatz bestimmt	t	78 826	74 198	77 094	7
		1000 EUR	160 203	146 982	154 103	
1712 13 005	- Tapetenrohpapier, weder gestrichen noch überzogen	t	*	16 798	22 397	4
	darunter zum Absatz bestimmt	t	21 142	16 798	22 397	4
		1000 EUR	40 694	32 298	42 059	
1712 14 100	Andere grafische Papiere und Pappen - mit einem Quadratmetergewicht von weniger als 40 g und einer mechanisch gewonnenen Fasermenge von 10 GHT oder weniger (holzfrei)	t	*	.	.	3
	darunter zum Absatz bestimmt	t	.	.	.	3
		1000 EUR	.	.	.	
1712 14 350	- mit einem Quadratmetergewicht von 40 g bis 150 g und einer mechanisch gewonnenen Fasermenge von 10 GHT oder weniger (holzfrei), in Rollen	t	*	.	.	14
	darunter zum Absatz bestimmt	t	105 123	87 982	125 706	14
		1000 EUR	106 971	84 228	121 175	
	- mit einem Quadratmetergewicht von 40 g bis 150 g und einer mechanisch gewonnenen Fasermenge von 10 GHT oder weniger (holzfrei), in Bogen	t	*	.	.	5
1712 14 391	- - in Bogen bis max. DIN A 3	t	.	.	.	5
	darunter zum Absatz bestimmt	t	48 577	40 778	43 317	
		1000 EUR				
1712 14 395	- - andere Papiere und Pappen (nicht in Rollen oder Bogen bis max. DIN A 3)	t	*	142 869	140 369	12
	darunter zum Absatz bestimmt	t	142 869	140 369	146 273	12
		1000 EUR	163 236	165 078	174 167	
1712 14 500	- mit einem Quadratmetergewicht von mehr als 150 g und einer mechanisch gewonnenen Fasermenge von 10 GHT oder weniger (holzfrei)	t	*	.	.	12
	darunter zum Absatz bestimmt	t	175 802	168 321	184 939	12
		1000 EUR	101 604	96 087	103 769	



Melde-Nr.	Bezeichnung	Einheit	1. Vj 2013	4. Vj 2013	1. Vj 2014	1. Vj 2014 Anzahl der Unternehmen
1	2	3	4	5	6	7
1712 14 701	- mit einer mechanisch gewonnenen Fasermenge von mehr als 10 GHT - - in Rollen darunter zum Absatz bestimmt	t t 1000 EUR	*  318 847 318 847 194 536	  347 590 347 590 205 068	  337 452 337 452 202 897	  9 9
1712 14 705	- - andere Papiere und Pappen mit einer mechanisch gewonnenen Fasermenge von mehr als 10 GHT darunter zum Absatz bestimmt	t t 1000 EUR	*  . . .	  . . .	  . . .	  3 3
1712 20 300	Papiere für die Herstellung von Toilettenpapier, Abschnink- oder Handtüchern, Servietten o.ä. Papiererzeugnissen - Zellstoffwatte darunter zum Absatz bestimmt	t t 1000 EUR	*  . . .	  . . .	  34 113 . .	  4 3
1712 20 550	- Vliese aus Zellstofffasern (sog. Tissue) und gekrepptes Papier - - mit einem Quadratmetergewicht pro Lage von 25 g oder weniger (Tissue) darunter zum Absatz bestimmt	t t 1000 EUR	*  188 126 3 535 2 863	  197 616 . .	  202 937 8 700 8 463	  8 4
1712 20 570	- - mit einem Quadratmetergewicht pro Lage von mehr als 25 g (Krepp) darunter zum Absatz bestimmt	t t 1000 EUR	*  44 595 19 417 31 888	  45 463 22 899 36 758	  49 904 20 958 37 224	  5 4
1712 20 900	- Andere Papiere für die Herstellung von Toilettenpapier, Abschnink- oder Handtüchern, Servietten u.ä. Papiererzeugnisse darunter zum Absatz bestimmt	t t 1000 EUR	*  19 215 .	  . .	  . 17 216 .	  4 3
1712 31 000	Wellpappenrohpapier Kraftliner, weder gebleicht noch überzogen darunter zum Absatz bestimmt	t t 1000 EUR	*  . . .	  . . .	  . . .	  2 2
1712 32 000	Gestrichener (white top) Kraftliner; überzogener Kraftliner darunter zum Absatz bestimmt	t t 1000 EUR	*  . . .	  . . .	  . . .	  1 1
1712 33 000	Halbzellstoffpapier für die Welle der Wellpappe (sog. "fluting") darunter zum Absatz bestimmt	t t 1000 EUR	*  . . .	  . . .	  . . .	  2 2
1712 34 000	Wellenpapier aus Altpapier und sonstiges Wellenpapier darunter zum Absatz bestimmt	t t 1000 EUR	*  571 356 571 356 199 690	  626 976 626 976 247 168	  605 910 605 910 246 643	  13 13
1712 35 200	Testliner (Liner aus Altpapier), weder gestrichen noch überzogen - mit einem Quadratmetergewicht von 150 g oder weniger darunter zum Absatz bestimmt	t t 1000 EUR	*  507 879 195 656	  496 977 203 724	  515 503 213 387	  18 18
1712 35 400	- mit einem Quadratmetergewicht von mehr als 150 g darunter zum Absatz bestimmt	t t 1000 EUR	*  173 664 62 682	  187 975 75 386	  189 527 77 625	  10 10
1712 41 200	Papier, weder gestrichen noch überzogen Kraftpapier, weder gestrichen noch überzogen; Kraftsackpapier, gekreppt oder gefältelt - Kraftsackpapier, ungebleicht darunter zum Absatz bestimmt	t t 1000 EUR	*  - - -	  . . .	  - - -	  - -
1712 41 400	- Anderes Kraftsackpapier, nicht gekreppt, gefältelt oder durch Pressen oder Prägen gemustert oder perforiert darunter zum Absatz bestimmt	t t 1000 EUR	*  - - -	  - - -	  - - -	  - -
1712 41 600	- Kraftpapiere und Kraftpappen, mit einem Quadratmetergewicht von 150 g oder weniger darunter zum Absatz bestimmt	t t 1000 EUR	*  25 299 25 299 26 700	  24 240 24 240 25 780	  27 741 27 741 31 180	  10 10
1712 41 800	- Kraftsackpapier, gekreppt oder gefältelt, auch durch Pressen oder Prägen gemustert oder perforiert darunter zum Absatz bestimmt	t t 1000 EUR	*  . . .	  . . .	  - - -	  - -

Melde-Nr.	Bezeichnung	Einheit	1. Vj 2013	4. Vj 2013	1. Vj 2014	1. Vj 2014 Anzahl der Unternehmen
1	2	3	4	5	6	7
1712 42 200	Sulfitpackpapier und anderes weder gestrichenes noch überzogenes Papier (außer Papieren und Pappen von der Art, wie sie als Schreibpapiere, Druckpapiere oder als Papiere und Pappen zu anderen graphischen Zwecken verwendet werden) - Sulfitpackpapier darunter zum Absatz bestimmt	t t 1000 EUR	*  20 835 17 719	 19 649 19 649 16 879	 21 911 21 911 18 496	 6 6
1712 42 400	- Andere Papiere und Pappen, weder gestrichen noch überzogen, mit einem Quadratmetergewicht von 150 g oder weniger, in Rollen oder Bogen (ohne Stroh-, Wellenpapier, Testliner, Sulfitpackpapier, Filter- oder Filzpapier und -pappe) darunter zum Absatz bestimmt	t t 1000 EUR	*  239 054 229 068 177 222	 228 159 218 798 177 477	 245 597 234 757 187 749	 15 15
1712 42 600	- Papiere und Pappen, weder gestrichen noch überzogen, mit einem Quadratmetergewicht von mehr als 150 g, jedoch weniger als 225 g (ohne Stroh-, Wellenpapier, Testliner, Sulfitpackpapier, Filter- oder Filzpapier und -pappe) darunter zum Absatz bestimmt	t t 1000 EUR	*     .	     .	     .	     2 2
1712 42 805	- Papiere und Pappen, mit einem Quadratmetergewicht von 225 g oder mehr (ohne Stroh-, Wellenpapier, Testliner, Sulfitpackpapier, Filter- oder Filzpapier und -pappe) - - Papiere und Pappen, weder gestrichen noch überzogen, mit einem Quadratmetergewicht von 225 g oder mehr, aus Altpapier darunter zum Absatz bestimmt	t t 1000 EUR	*   203 055 125 020 57 733	   203 142 126 025 57 739	   215 153 133 390 61 553	   14 14
1712 42 809	- - Andere Papiere und Pappen, weder gestrichen noch überzogen, mit einem Quadratmetergewicht von 225 g oder mehr darunter zum Absatz bestimmt	t t 1000 EUR	*   126 114 123 137 70 097	   112 491 111 008 61 846	   124 277 121 498 68 939	   9 9
1712 43 300	Filterpapier und Filterpappe; Filzpapier - Filterpapier und Filterpappe darunter zum Absatz bestimmt	t t 1000 EUR	*   37 726 28 810 89 833	   34 691 25 401 85 700	   39 445 28 881 95 043	   8 7
1712 43 600	- Filzpapier und Filzpappe darunter zum Absatz bestimmt	t t 1000 EUR	*   . . .	   . . .	   . . .	   1 1
1712 44 000	Zigarettenpapier (nicht in Form von Heftchen, Hülsen oder in Rollen und nicht mit einer Breite von 5 cm oder weniger) darunter zum Absatz bestimmt	t t 1000 EUR	*   . . .	   . . .	   . . .	   2 2
1712 51 000	Ungestrichene Pappe (außer Pappe von der Art, wie sie als Schreibpapier, Druckpapier oder zu anderen grafischen Zwecken verwendet wird) Ungestrichene Pappe, innen grau darunter zum Absatz bestimmt	t t 1000 EUR	*   . . .	   . . .	   . . .	   2 2
1712 59 000	Sonstige ungestrichene Pappe darunter zum Absatz bestimmt	t t 1000 EUR	*   . . .	   . . .	   . . .	   2 2
1712 60 000	Pergamentpapier und -pappe, Pergamentersatzpapier, Naturpappapapier, Pergaminpapier u.a. kalandrierte durchsichtige oder durchscheinende Papiere darunter zum Absatz bestimmt	t t 1000 EUR	*   19 126 19 126 33 345	   16 558 16 558 30 441	   16 859 16 859 30 672	   9 9
1712 71 000	Papier und Pappe, bearbeitet Papier und Pappe, zusammengeklebt, auf der Oberfläche weder gestrichen noch überzogen oder getränkt, auch mit Innenverstärkung, in Rollen oder Bogen darunter zum Absatz bestimmt	t t 1000 EUR	*   . . .	   . . .	   . . .	   3 3

Melde-Nr.	Bezeichnung	Einheit	1. Vj 2013	4. Vj 2013	1. Vj 2014	1. Vj 2014 Anzahl der Unternehmen
1	2	3	4	5	6	7
1712 72 000	Papiere und Pappen, gekreppt oder gefälzelt, auch durch Pressen oder Prägen gemustert oder perforiert, a.n.g., in Rollen oder Bogen darunter zum Absatz bestimmt	t t 1000 EUR	* 6 373 6 373 15 733	6 288 6 288 16 444	6 515 6 515 15 461	10 10
	Ein- oder beidseitig mit Kaolin oder anderen anorganischen Stoffen gestrichene Papiere und Pappen zum Beschreiben, Bedrucken oder für andere grafische Zwecke, in Rollen oder Bogen - Papiere und Pappen, gestrichen oder überzogen, zum Beschreiben, Bedrucken oder zu anderen grafischen Zwecken, mit einem Gehalt an mechanisch gewonnenen Fasern von 10% oder weniger (holzfrei) - - Rohpapier und Rohpappe für licht-, wärme- oder elektroempfindliche Papiere und Pappen, mit einem Quadratmetergewicht von 150 g oder weniger					
1712 73 351	- - in Rollen darunter zum Absatz bestimmt	t t 1000 EUR	* . . .	. . . . .	. . . . .	2 2
1712 73 355	- - - andere Papiere und Pappen darunter zum Absatz bestimmt  - - Andere Papiere und Pappen zum Beschreiben, Bedrucken oder für andere grafische Zwecke	t t 1000 EUR	* 219 278 219 278 152 436	212 323 212 323 146 058	228 480 228 480 154 238	6 6
1712 73 371	- - - in Rollen darunter zum Absatz bestimmt	t t 1000 EUR	* 145 599 145 599 96 251	132 048 132 048 86 639	140 821 140 821 94 258	9 9
1712 73 375	- - - andere Papiere und Pappen darunter zum Absatz bestimmt	t t 1000 EUR	* 112 533 112 533 106 363	94 382 94 382 94 506	91 834 91 834 95 081	9 9
1712 73 600	- Leichtgewichtiges gestrichenes Papier, sog. "LWC-Papier", mit einer mechanisch gewonnenen Fasermenge von 10 GHT oder mehr (holzhaltig) darunter zum Absatz bestimmt	t t 1000 EUR	* 376 959 376 959 238 145	414 487 414 487 249 687	370 479 370 479 220 341	7 7
	- Andere gestrichene Papiere und Pappen, zum Beschreiben, Bedrucken und zu anderen grafischen Zwecken, mechanisch gewonnene Fasermenge von 10 GHT oder mehr (holzhaltig) (ohne "LWC-Papier")					
1712 73 750	- - in Rollen darunter zum Absatz bestimmt	t t 1000 EUR	* 138 855 138 855 83 000	143 565 143 565 87 724	158 649 158 649 94 155	4 4
1712 73 790	- - in Bogen darunter zum Absatz bestimmt	t t 1000 EUR	* 113 296 113 296 65 849	121 551 121 551 73 510	116 613 116 613 69 895	7 7
1712 74 000	Ein- oder beidseitig mit Kaolin oder anderen anorganischen Stoffen gestrichene oder überzogene Kraftpapiere und -pappen (ohne solche zum Beschreiben, Bedrucken oder für andere grafische Zwecke), mit einem Quadratmetergewicht von 150 g oder weniger, in Rollen oder Bogen	t 1000 EUR	.	.	.	2
1712 75 000	Ein- oder beidseitig mit Kaolin oder anderen anorganischen Stoffen gestrichene oder überzogene Kraftpapiere und -pappen (ohne solche zum Beschreiben, Bedrucken oder für andere grafische Zwecke), mit einem Quadratmetergewicht von mehr als 150 g, in Rollen oder Bogen	t 1000 EUR	.	.	.	2
1712 76 000	Kohlepapier, präpariertes Durchschreibepapier u.a. Vervielfältigungs- und Umdruckpapier mit einer Breite von ungefaltet mehr als 36 cm, in Rollen oder Bogen	t 1000 EUR	34 203 43 762	36 573 42 819	38 633 46 394	3

Melde-Nr.	Bezeichnung	Einheit	1. Vj 2013	4. Vj 2013	1. Vj 2014	1. Vj 2014 Anzahl der Unternehmen
1	2	3	4	5	6	7
1712 77 100	Papiere, Pappen, Zellstoffwatte und Vlies aus Zellstofffasern, gestrichen, überzogen, getränkt, geteert, bituminiert, asphaltiert, gummiert oder mit Klebeschicht versehen (auch aluminisiert), in Rollen oder Bogen - geteert, bituminiert oder asphaltiert	t 1000 EUR	. .	. .	. .	2
1712 77 330	- selbstklebend	t 1000 EUR	29 593 52 363	28 760 52 617	32 284 58 179	6
1712 77 350	- gummiert oder mit Klebeschicht versehen (ohne selbstklebendes)	t 1000 EUR	4 239 8 602	4 250 8 819	3 581 7 978	5
1712 77 550	- mit Kunstharz oder Kunststoff gestrichen, überzogen oder getränkt (auch aluminisiert; ohne Klebeschicht); mit Wachs, Paraffin, Stearin, Öl oder Glycerin überzogen oder getränkt - - gebleicht, mit einem Quadratmetergewicht von mehr als 150 g	t 1000 EUR	30 159 100 857	25 215 85 493	29 919 100 058	9
1712 77 590	- - Andere Papiere und Pappen, mit einem Quadratmetergewicht von mehr als 150 g	t 1000 EUR	18 500 77 145	17 157 69 273	19 325 80 230	11
1712 77 700	- mit Wachs, Paraffin, Stearin, Öl oder Glycerin überzogen oder getränkt	t 1000 EUR	4 641 15 144	4 364 14 292	4 548 14 393	6
1712 77 803	- Endlosformulare u.a. Papiere und Pappen, Zellstoffwatte und Vliese aus Zellstofffasern, gestrichen, überzogen oder getränkt - - Endlosformulare in Rollen, mit einer Breite von mehr als 15 cm, oder Bogen, mit einer Breite von mehr als 36 cm darunter zum Absatz bestimmt	t t 1000 EUR	. . .	. . .	. . .	3 2
1712 77 805	- - Andere Papiere und Pappen, Zellstoffwatte und Vliese aus Zellstofffasern darunter zum Absatz bestimmt	t t 1000 EUR	. 52 047 94 732	. 42 373 75 718	. 41 726 74 771	16 16
1712 78 200	Innen graue, ein- oder beidseitig mit Kaolin oder anderen anorganischen Stoffen gestrichene oder überzogene Kraft- und Multiplexpapiere und -pappen (ohne solche zum Beschreiben, Bedrucken oder für andere grafische Zwecke), in Rollen oder Bogen - Kraftpapiere und -pappen (nicht in Rollen oder Bogen bis max. DIN A 3) darunter zum Absatz bestimmt	t t 1000 EUR	. . .	. . .	. . .	1 1
1712 78 500	- Multiplexpapiere und -pappen, ungebleicht darunter zum Absatz bestimmt	t t 1000 EUR	. . .	. . .	. . .	1 1
1712 79 530	- - jede Lage gebleicht darunter zum Absatz bestimmt	t t 1000 EUR	- - -	- - -	- - -	- -
1712 79 550	- - mit nur einer gebleichten Außenlage darunter zum Absatz bestimmt	t t 1000 EUR	. . .	. . .	. . .	1 1
1712 79 700	- Andere gestrichene oder überzogene Papiere und Pappen darunter zum Absatz bestimmt	t t 1000 EUR	. . 75 235	. . 66 449	. . 80 979	5 5

Melde-Nr.	Bezeichnung	Einheit	1. Vj 2013	4. Vj 2013	1. Vj 2014	1. Vj 2014 Anzahl der Unternehmen
1	2	3	4	5	6	7
	Papier-, Karton- und Pappwaren					
	Wellpapier und -pappe; Verpackungsmittel aus Papier, Karton und Pappe					
1721 11 000	Wellpapier und -pappe, in Rollen oder Bogen, auch perforiert darunter zum Absatz bestimmt	t t 1000 EUR	* 1 260 900 602 165 359 756	1 213 883 577 724 363 297	1 286 167 617 401 393 716	66 46
1721 12 300	Säcke, Beutel, Tüten aus Papier - Säcke und Beutel mit einer Bodenbreite von 40 cm oder mehr	t 1000 EUR	29 756 56 640	26 932 51 708	30 800 60 035	11
1721 12 500	- Andere Säcke, Beutel oder Tüten (ohne Schallplattenhüllen)	t 1000 EUR	47 616 122 045	50 219 126 260	47 808 122 914	26
1721 13 000	Schachteln und Kartons aus Wellpapier oder Wellpappe	t 1000 EUR	1 058 455 1 139 192	1 014 093 1 117 488	1 076 829 1 188 618	153
	Faltschachteln und -kartons, aus nicht gewelltem Papier oder nicht gewellter Pappe					
1721 14 001	- für Flüssigkeiten	t 1000 EUR	123 065 250 546	104 351 .	98 216 .	4
1721 14 003	- Andere Faltschachteln u. -kartons aus Karton	t 1000 EUR	218 601 480 610	203 660 446 394	214 872 482 121	96
1721 14 005	- Andere Faltschachteln u. -kartons aus Vollpappe	t 1000 EUR	116 463 119 629	114 377 118 942	118 914 126 115	79
1721 14 007	- Displays (Trays) aus Karton oder Vollpappe	t 1000 EUR	59 836 97 011	54 695 92 160	57 747 99 891	39
1721 14 009	- Andere Faltschachteln u. -kartons, aus nicht gewelltem Papier oder nicht gewellter Pappe	t 1000 EUR	13 312 33 968	12 368 30 504	12 597 31 036	19
	Andere Verpackungsmittel aus Papier, Pappe, Zellstoffwatte oder Vliesen aus Zellstofffasern (einschl. Schallplattenhüllen); Pappwaren zur Verwendung in Büros, Läden u. dgl.					
1721 15 303	- - Dosen, Trommeln und Fässer	t 1000 EUR	35 754 44 378	33 219 41 940	34 742 43 873	8
1721 15 305	- - Flexible Verpackungs- und Aufbewahrungsmittel (z.B. Schallplattenhüllen, Weichpackungen, Verpackungszuschnitte)	t 1000 EUR	22 079 62 289	20 771 57 087	24 400 60 581	23
1721 15 309	- - Andere Verpackungs- und Aufbewahrungsmittel	t 1000 EUR	9 793 .	10 991 16 757	12 082 17 933	15
1721 15 500	- Pappwaren zur Verwendung in Büros, Läden u. dgl.	t 1000 EUR	. .	. .	. .	2
	Haushalts-, Hygiene- und Toilettenartikel aus Zellstoff, Papier und Pappe					
	Toilettenpapier, Taschen-, Abschmink-, Hand- und Taschentücher, Servietten aus Papierhalbstoff, Papier, Zellstoffwatte oder Vliesen aus Zellstofffasern					
1722 11 200	- Toilettenpapier	t 1000 EUR	244 185 340 148	228 252 310 117	232 798 311 422	13
1722 11 400	- Taschen- und Abschminktücher	t 1000 EUR	36 700 61 770	37 449 62 357	34 953 57 601	7
1722 11 600	- Handtücher	t 1000 EUR	96 470 152 509	93 416 143 415	100 526 153 229	9
1722 11 800	- Taschentücher und Servietten aus Papierhalbstoff, Papier, Zellstoffwatte oder Vliesen aus Zellstofffasern	t 1000 EUR	21 530 81 255	20 351 79 925	19 900 78 479	11

Melde-Nr.	Bezeichnung	Einheit	1. Vj 2013	4. Vj 2013	1. Vj 2014	1. Vj 2014 Anzahl der Unternehmen
1	2	3	4	5	6	7
1722 12 100	Monatsbinden und Tampons, Windeln und Windeleinlagen für Kleinkinder u.ä. Hygieneartikel sowie Bekleidung und Bekleidungszubehör, aus Papierhalbstoff, Papier, Zellstoffwatte oder Vliesen aus Zellstofffasern - Hygienische Binden und Tampons, Windeln für Kleinkinder u.ä. hygienische Waren, aus Watte	t 1000 EUR	2 608 .	2 495 17 197	2 704 .	3
1722 12 200	- Hygienische Binden, Tampons u.ä. Waren aus Papierhalbstoff, Papier, Zellstoffwatte oder Vliesen aus Zellstofffasern	t 1000 EUR	23 217 51 965	20 932 51 048	24 785 55 027	6
1722 12 300	- Windeln für Kleinkinder u.ä. Waren zu hygienischen Zwecken aus Papierhalbstoff, Papier, Zellstoffwatte oder Vliesen aus Zellstofffasern	t 1000 EUR	137 070 196 936	155 385 184 475	223 295 207 610	6
1722 12 403	- Watte; andere Waren aus Watte - - Watte aus Spinnstoffen und Waren daraus, für medizinische Zwecke	t 1000 EUR	. .	. .	. .	1
1722 12 405	- - Industriewatte aus Spinnstoffen darunter zum Absatz bestimmt	t t 1000 EUR	* 6 055 6 055 14 040	. . 22 596	. . 21 554	3 3
1722 12 409	- - Andere Watte aus Spinnstoffen und Waren daraus darunter zum Absatz bestimmt	t t 1000 EUR	* . . .	. . .	. . .	3 3
1722 12 500	- Bekleidung und Bekleidungs- zubehör aus Papier, Zellstoff oder Vliesen	t 1000 EUR	- -	- -	- -	-
1722 12 900	- Andere Waren aus Papier zum Gebrauch im Haushalt, im Krankenhaus, bei der Körperpflege oder zu hygienischen Zwecken	t 1000 EUR	24 291 61 375	23 309 62 838	25 083 66 523	12
1722 13 000	Tabletts, Schüsseln, Teller, Tassen, Becher u.ä. Waren, aus Papier oder Pappe	t 1000 EUR	13 592 31 391	10 778 26 271	13 564 30 149	7
1723 11 000	Schreibwaren und Bürobedarf aus Papier, Karton oder Pappe Kohle-, Vervielfältigungs-, Durchschreibe-, Umdruckpapier; Papier, gummiert oder mit Klebeschicht, in Streifen oder Rollen	t 1000 EUR	. .	. .	. .	2
1723 12 300	Briefumschläge, Einstückbriefe, Postkarten (ohne Bilder), aus Papier oder Pappe; Zusammenstellungen solcher Schreibwaren in Pappschachteln u.ä. Behältnissen - Briefumschläge	1000 St 1000 EUR	5 243 215 64 283	4 749 313 57 430	5 075 862 62 131	22
1723 12 500	- Einstückbriefe, Postkarten (ohne Bilder) und Briefkarten	1000 St 1000 EUR	. .	. .	. .	1
1723 12 700	- Zusammenstellungen von Schreibwaren in Schachteln, Taschen u.ä. Behältnissen	t 1000 EUR	. .	. .	. .	3
1723 13 130	Register, Bücher für die kaufmännische Buchführung, Hefte, Schreibunterlagen, Ordner, Durchschreibesätze, Alben für Muster oder Sammlungen und Buchhüllen, aus Papier oder Pappe - Register, Briefblöcke, Merkbücher - - Register, Bücher für die kaufmännische Buchführung, Auftragsbücher und Quittungsbücher	1000 EUR	9 731	15 375	13 073	29
1723 13 150	- - Briefpapierblöcke und Notizblöcke; Merkbücher und Notizbücher ohne Kalendarium	1000 EUR	26 653	25 181	23 832	29
1723 13 170	- - Merkbücher, Notizbücher und Tagebücher mit Kalendarium	1000 EUR	.	.	.	2

Melde-Nr.	Bezeichnung	Einheit	1. Vj 2013	4. Vj 2013	1. Vj 2014	1. Vj 2014 Anzahl der Unternehmen
1	2	3	4	5	6	7
1723 13 190	- - Andere Waren oder Bücher wie Gästebücher, Mitgliedsbücher, Mal- und Zeichenpapier in Blockform	1000 EUR	4 362	5 751	4 927	12
1723 13 300	- Hefte	1000 EUR	7 231	6 895	7 155	4
1723 13 500	- Ordner, Schnellhefter (z.B. für Lose-Blatt-Systeme), Einbände, andere als Buchhüllen, und Aktendeckel	1000 EUR	50 226	60 956	48 688	21
1723 13 750	- Durchschreibesätze und -hefte, auch mit eingelegtem Kohlepapier	1000 EUR	373	367	406	5
1723 13 790	- - Endlosformularsätze	1000 EUR	2 374	2 438	2 516	19
1723 13 800	- Alben für Muster oder für Sammlungen, aus Papier oder Pappe	1000 EUR	8 677	7 865	7 852	10
1723 13 900	- Schreibunterlagen, Buchhüllen u.a. Waren des Schul-, Bürobedarfs und des Papierhandels	1000 EUR	22 850	25 572	24 769	20
1723 14 003	Andere Papiere oder Pappen zum Beschreiben, Bedrucken oder zu anderen grafischen Zwecken - bedruckt, durch Pressen oder Prägen gemustert oder perforiert (z.B. Endlosformulare)	t 1000 EUR	4 637 8 692	5 099 9 236	4 993 8 426	10
1723 14 005	- für Büromaschinen u.ä. Geräte, in Streifen oder Rollen, Breite 15 cm oder weniger	t 1000 EUR	11 712 24 339	13 618 27 591	10 572 22 151	6
1723 14 009	- Andere Papiere oder Pappen zum Beschreiben, Bedrucken oder zu anderen grafischen Zwecken, a.n.g. (z.B. Bogen, Breite 36 cm oder weniger)	t 1000 EUR	17 256 6 415	14 558 5 927	. 3 961	5
1724 11 001	Tapeten und Wandverkleidungen aus Papier; Buntglaspapier - Tapeten u.ä. Wandverkleidungen, bestrichen oder überzogen, mit einer Lage Kunststoff versehen	Rollen 1000 EUR	23 564 221 118 234	20 337 635 99 487	23 993 363 .	9
1724 11 009	- Andere Tapeten u.ä. Wandverkleidungen; Buntglaspapier	Rollen 1000 EUR	. .	. .	. .	1
1724 12 000	Wandverkleidungen aus Spinnstoffen	Rollen 1000 EUR	. .	. .	. .	1
1729 11 200	Etiketten aller Art aus Papier oder Pappe, auch bedruckt - Selbstklebeetiketten, bedruckt	t 1000 EUR	20 632 208 261	19 508 204 675	22 493 228 511	90
1729 11 400	- Andere bedruckte Etiketten	t 1000 EUR	13 589 77 426	12 573 71 888	16 309 76 598	44
1729 11 600	- Selbstklebeetiketten, nicht bedruckt	t 1000 EUR	5 388 34 459	4 905 32 532	5 223 43 457	28
1729 11 800	- Andere nichtbedruckte Etiketten	t 1000 EUR	773 6 598	720 6 028	900 7 067	12
1729 12 000	Filterblöcke und Filterplatten aus Papierhalbstoff	t 1000 EUR	- -	- -	- -	-
1729 19 100	Zigarettenpapier, zugeschnitten oder in Form von Heftchen oder Hüllen; Rollen, Spulen, Spindeln u.ä. Unterlagen aus Papierhalbstoff, Papier oder Pappe; Filterpapier und -pappe; andere Waren aus Papier oder Pappe a.n.g. - Zigarettenpapier, in Rollen mit einer Breite von 5 cm oder weniger oder in Form von Heftchen oder Hüllen	t 1000 EUR	8 985 32 377	7 711 30 524	7 253 28 836	4
1729 19 200	- Rollen, Spulen, Spindeln u.ä. Unterlagen aus Papierhalbstoff, Papier oder Pappe, auch gelocht oder gehärtet, zum Aufwickeln von Spinnstoffgarnen	t 1000 EUR	3 065 3 992	2 710 3 481	3 322 4 267	4

Melde-Nr.	Bezeichnung	Einheit	1. Vj 2013	4. Vj 2013	1. Vj 2014	1. Vj 2014 Anzahl der Unternehmen
1	2	3	4	5	6	7
1729 19 303	- Andere Rollen, Spulen, Spindeln u.ä. Unterlagen aus Papierhalbstoff, Papier oder Pappe - - Zylindrische Hülsen und Spulenkerne zum Aufwickeln von flächigen Materialien	t 1000 EUR	59 948 62 494	58 142 59 693	62 292 64 674	18
1729 19 309	- - Andere Rollen, Spulen, Spindeln u.ä. Unterlagen, a.n.g.	t 1000 EUR	.	1 943	2 009	3
1729 19 510	- Filterpapier und Filterpappe, zugeschnitten	t 1000 EUR	4 129 12 688 51 005	4 603 12 805 54 128	4 460 14 223 53 895	11
1729 19 550	- Diagrammpapier für Registriergeräte, in Rollen, Bogen oder Scheiben	t 1000 EUR	.	.	.	1
1729 19 570	- Formgepresste Waren aus Papierhalbstoff	t 1000 EUR	.	.	.	4
1729 19 851	- Andere Waren aus Papier oder Pappe - - Dichtungen aus Papier oder Pappe; Papier und Pappe, gelocht, für Jacquardvorrichtungen u.ä. Maschinen; Papier für bestimmte Verwendungszwecke, z.B. Kondensatorpapier	t 1000 EUR	9 754 19 813	10 191 19 267	10 152 17 348	12
1729 19 852	- - Bierdeckel	t 1000 EUR	.	.	.	2
1729 19 859	- - Andere Waren aus Papier oder Pappe, a.n.g.	t 1000 EUR	33 968 69 146	35 048 69 545	35 657 70 469	39
1799 99 000	Veredlung von Erzeugnissen dieser Güterabteilung	1000 EUR	118 409	122 448	125 606	32



Melde-Nr.	Bezeichnung	Einheit	1. Vj 2013	4. Vj 2013	1. Vj 2014	1. Vj 2014 Anzahl der Unternehmen
1	2	3	4	5	6	7
	Druckerzeugnisse, bespielte Ton-, Bild- und Datenträger					
1811 10 002	Druck von Tageszeitungen einschl. deren Sonntagszeitungen u.a. periodischen Druckschriften, mindestens viermal wöchentlich erscheinend - im Digitaldruckverfahren hergestellt	1000 EUR	.	.	.	2
1811 10 003	- im Offsetdruckverfahren hergestellt	1000 EUR	209 849	213 951	218 375	65
1811 10 009	- in einem anderen Druckverfahren hergestellt	1000 EUR	.	.	.	3
1812 11 000	Druck von Briefmarken, Stempelmarken, Steuerzeichen und dergleichen, nicht entwertet; Papiere mit Stempel; Chipkarten, Scheckformulare; Banknoten, Aktien; Schuldverschreibungen u.ä. Sicherheitspapieren	1000 EUR	.	.	.	4
	Druck von Werbedrucken und Werbeschriften, Verkaufskatalogen u.dgl.					
1812 12 301	- Verkaufskataloge (z.B. Versandhauskataloge, Reisekataloge) - - im Tiefdruckverfahren hergestellt	1000 EUR	59 445	58 951	63 841	6
1812 12 303	- - im Offsetdruckverfahren hergestellt	1000 EUR	186 175	196 862	188 988	130
1812 12 308	- - im Digitaldruckverfahren hergestellt	1000 EUR	40 177	44 761	42 586	36
	- Plakate u.ä. Drucke (z.B. Großflächenplakate, Plakate für Ganzsäulen u.ä. Plakate, City-Poster)					
1812 12 502	- - im Offsetdruckverfahren hergestellt	1000 EUR	74 579	84 129	83 326	204
1812 12 503	- - im Siebdruckverfahren hergestellt	1000 EUR	9 449	10 801	9 633	18
1812 12 504	- - im Digitaldruckverfahren hergestellt	1000 EUR	18 389	19 321	21 521	57
	- Geschäftsberichte					
1812 12 505	- - im Offsetdruckverfahren hergestellt	1000 EUR	7 756	9 503	7 781	61
1812 12 506	- - im Digitaldruckverfahren hergestellt	1000 EUR	6 167	4 404	4 576	17
	- Andere Werbedrucke und Werbeschriften (z.B. Prospekte, Werbebeilagen für Zeitungen und Zeitschriften, Werbeaufkleber, Jubiläumsschriften u.ä. Werbedrucke)					
1812 12 507	- - im Offsetdruckverfahren hergestellt	1000 EUR	858 443	917 986	849 200	495
1812 12 508	- - im Tiefdruckverfahren hergestellt	1000 EUR	72 823	88 775	63 128	7
1812 12 509	- - im Digitaldruckverfahren hergestellt	1000 EUR	37 508	43 691	42 178	86
	Druck von anderen Zeitschriften u.a. periodischen Druckschriften, weniger als viermal wöchentlich erscheinend					
1812 13 001	- von Zeitungen (z.B. Wochenzeitungen) - - im Offsetdruckverfahren hergestellt	1000 EUR	51 683	57 874	51 566	52
1812 13 002	- - im Digitaldruckverfahren hergestellt	1000 EUR	.	.	.	3
1812 13 003	- - in einem anderen Druckverfahren hergestellt	1000 EUR	484	.	.	1
	- von Anzeigenblättern, Annoncenzeitungen					
1812 13 004	- - im Offsetdruckverfahren hergestellt	1000 EUR	50 707	54 394	48 495	76
1812 13 005	- - im Digitaldruckverfahren hergestellt	1000 EUR	-	-	-	
1812 13 006	- - in einem anderen Druckverfahren hergestellt	1000 EUR	.	.	.	1
	- von anderen Zeitschriften (z.B. Illustrierte, Magazine, Fach-, Kunden-, Mitglieder-, Werks- u.a. Publikumszeitschriften)					
1812 13 007	- - im Offsetdruckverfahren hergestellt	1000 EUR	183 921	203 181	174 599	176
1812 13 008	- - im Tiefdruckverfahren hergestellt	1000 EUR	114 962	117 494	112 273	6
1812 13 009	- - in einem anderen Druckverfahren hergestellt	1000 EUR	.	.	12 615	8

Melde-Nr.	Bezeichnung	Einheit	1. Vj 2013	4. Vj 2013	1. Vj 2014	1. Vj 2014 Anzahl der Unternehmen
1	2	3	4	5	6	7
1812 14 070	Druck von Büchern, Landkarten, hydrographischen oder ähnlichen Karten aller Arten, Bildern, Zeichnungen und Fotografien und Ansichtspostkarten - Bücher, Broschüren u.ä. Drucke in losen Bogen oder in Blättern, auch gefalzt - Bücher, Broschüren u.ä. Druck-erzeugnisse, festgebunden oder broschiert (ohne Wörterbücher und Enzyklopädien) (z.B. Sach-, Adress-, Telefon-, Schul-, Kunst-u.a. Bücher)	1000 EUR	101 309	111 405	107 319	113
1812 14 141	- - Adress- und Telefonbüchern (z.B. Einwohner-, Wirtschafts-, Export-, Fachadressbücher) - - Andere Bücher (ohne Adress- und Telefonbücher) (z.B. Sach-, Schul-, Kunst-, u.a. Bücher)	1000 EUR	18 248	25 168	16 673	16
1812 14 143	- - - im Offsetdruckverfahren hergestellt	1000 EUR	119 089	120 355	117 700	119
1812 14 144	- - - im Digitaldruckverfahren hergestellt	1000 EUR	3 939	4 784	3 538	19
1812 14 149	- - - in einem anderen Druckverfahren hergestellt - - Bilderbücher, Zeichen- und Malbücher für Kinder	1000 EUR	1 631	1 999	1 960	4
1812 14 211	- - - im Offsetdruckverfahren hergestellt	1000 EUR	6 723	4 142	4 140	17
1812 14 212	- - - in einem anderen Druckverfahren hergestellt	1000 EUR	.	.	.	1
1812 14 280	- Wörterbücher und Enzyklopädien, auch in Form von Teilheften, festgebunden oder broschiert	1000 EUR	1 529	1 658	1 081	12
1812 14 350	- Druck von kartografischen Erzeugnissen in Form von Büchern oder Broschüren	1000 EUR	.	.	.	3
1812 14 420	- Druck von anderen kartografischen Erzeugnissen, z.B. Wandkarten	1000 EUR	210	277	307	7
1812 14 490	- Druck von illustrierten Postkarten	1000 EUR	2 451	3 053	2 535	35
1812 14 560	- Glückwunschkarten und bedruckten Karten mit persönlichen Mitteilungen, auch mit Briefumschlägen oder Verzierungen aller Art	1000 EUR	7 455	7 123	6 462	30
1812 14 630	- Druck von Bildern, Kunstblättern und Fotografien	1000 EUR	29 569	35 122	.	10
1812 19 100	- Kalender aller Art, bedruckt, einschl. Blöcke von Abreißkalendern	1000 EUR	7 970	33 904	11 677	70
1812 19 200	- Druck von Noten (einschl. Braille-Noten)	1000 EUR	374	.	.	3
1812 19 300	- Druck von Abziehbildern aller Art	1000 EUR	19 239	18 986	20 999	24
1812 19 901	- - Andere Drucke, a.n.g. - - Bedrucken von anderen Materialien als Papier (einschl. Bedrucken von Kunststoffetiketten, Kunststofftüten, Glasplatten, usw.)	1000 EUR	136 125	129 088	137 975	85
1812 19 903	- - Endlosformulare, a.n.g. (z.B. Schnelltrenn-Formulare)	1000 EUR	61 662	63 441	61 734	67
1812 19 905	- - Einlasskarten für Veranstaltungen, Fahrscheine, Eintrittskarten u.a. Tickets	1000 EUR	8 577	8 737	8 427	25
1812 19 907	- - Andere Drucke für private oder gewerbliche Zwecke (ohne Endlosformulare), z.B. Formblätter, Geschäftsdrucksachen, Familiendrucksachen	1000 EUR	234 798	248 869	242 309	396
1812 19 909	- - Andere Drucke, a.n.g. (z.B. Kundenkarten, Mitgliedsausweise ohne Speicherchip oder Magnetstreifen)	1000 EUR	239 656	224 696	232 877	81
1813 10 000	Satz- und Bildherstellung	1000 EUR	60 711	77 300	59 354	126
1813 20 002	Druckformen; Lithographiesteine, Platten und Zylinder, für den Druck zugerichtet (z.B. geschliffen, gekörnt, poliert) - Hochdruck-Druckformen mit Druckbild (z.B. Flexoklischees, Gummi-klischees, Kunststoffklischees usw.)	1000 EUR	32 591	32 164	33 007	33
1813 20 004	- Druckformen für den Offsetdruck	1000 EUR	14 346	14 804	14 113	47
1813 20 006	- Tiefdruckzylinder oder Platten mit Druckbild (z.B. Kopiervorlagen)	1000 EUR	41 710	36 170	41 884	17

Melde-Nr.	Bezeichnung	Einheit	1. Vj 2013	4. Vj 2013	1. Vj 2014	1. Vj 2014 Anzahl der Unternehmen
1	2	3	4	5	6	7
1813 20 009	- Andere Druckformen mit Druckbild z.B. für den Siebdruck); Druck- formen ohne Druckbild, nicht sensibilisiert	1000 EUR	24 071	22 901	21 875	36
1813 30 003	Sonstige Druckereileistungen - Herstellung von reprografischen Produkten (z.B. Overheadfolien)	1000 EUR	23 208	22 128	23 111	29
1813 30 005	- Gestaltung von Erzeugnissen des Druckgewerbes (z.B. Offline- und Online-Bearbeitung, Entwerfen, Aufbereiten von Text, Bild, Gra- fik, im Multimedia-Bereich)	1000 EUR	40 573	48 146	38 486	72
1813 30 007	- Mediendienstleistungen (z.B. Da- tenbanken, Web-to-Print)	1000 EUR	29 525	38 445	30 123	63
1814 10 100	Druckweiterverarbeitung von Büchern, Zeitschriften, Werbedrucken u.a. Drucksachen - von Büchern usw. durch Falzen, Zusammentragen, Heften, Binden, Beschneiden	1000 EUR	35 847	43 228	33 950	64
1814 10 300	- von Zeitschriften, Broschüren, Katalogen und Werbedrucken (z.B. Prospekten, Musterkarten usw.) durch Falzen, Zusammentragen, Heften, Klebebinden	1000 EUR	113 852	121 096	111 302	104
1814 10 500	- von anderen Drucksachen, bedruckten Papieren oder Karton (z.B. Formularen, Etiketten, Kalendern) durch Falzen, Lochen, Stanzen, Prägen, Kleben, Kaschieren	1000 EUR	40 911	55 755	50 423	86
1820 10 100	Vervielfältigung von Schallplatten, Magnettonbändern und "Compact Discs" - Vervielfältigung von Schallplatten - Vervielfältigung von Magnet- tonbändern	1000 EUR	.	.	.	2
1820 10 300	- - mit einer Breite von 4 mm oder weniger	1000 EUR	-	-	-	
1820 10 500	- - mit einer Breite von mehr als 4mm bis 6,5 mm	1000 EUR	-	-	-	
1820 10 700	- Vervielfältigung von "Compact Discs"	1000 EUR	45 522	61 426	39 790	16
1820 20 500	Vervielfältigung von bespielten Bildträgern - Vervielfältigung von Magnet- bändern mit Bildaufzeichnungen mit einer Breite von mehr als 6,5 mm	1000 EUR	.	.	.	1
1820 20 700	- Vervielfältigung von "Video Discs" und von anderen Aufzeichnungsträgern	1000 EUR	57 855	67 326	38 674	6
1820 30 300	Vervielfältigung von bespielten Datenträgern - Vervielfältigung von Magnet- bändern mit EDV-Daten, mit einer Breite von 4 mm oder weniger	1000 EUR	-	-	-	
1820 30 500	- Vervielfältigung von Magnet- bändern mit EDV-Daten, mit einer Breite von mehr als 4 mm	1000 EUR	-	-	-	
1820 30 700	- Vervielfältigung von anderen Trägern mit EDV-Daten (z.B. auf Platten, CD-ROMs, Disketten)	1000 EUR	18 212	25 572	17 169	11

Melde-Nr.	Bezeichnung	Einheit	1. Vj 2013	4. Vj 2013	1. Vj 2014	1. Vj 2014 Anzahl der Unternehmen
1	2	3	4	5	6	7
	Kokereierzeugnisse und Mineralölerzeugnisse					
	Kokereierzeugnisse					
1910 10 000	Koks und Schmelzkoks aus Steinkohle, Braunkohle oder Torf, auch agglomeriert; Retortenkohle	t-Trocken TJ 1000 EUR	2 050 384 37 820 228 178	2 139 819 40 016 222 524	1 837 649 31 321 150 042	4 4
1910 20 000	Teer aus Steinkohle, Braunkohle oder Torf u.ä. Mineralteere, auch entwässert oder teilweise destilliert (einschl. rekonstituierter Teere)	t TJ 1000 EUR	66 553 1 880 66 553 1 880 16 665	69 001 1 954 69 001 1 954 15 556	70 414 1 990 70 414 1 990 15 425	5 5 5 5
	darunter zum Absatz bestimmt	t TJ 1000 EUR	66 553 1 880 16 665	69 001 1 954 15 556	70 414 1 990 15 425	5 5 5
1910 30 000	Pech und Pechkoks aus Steinkohlen- teer oder anderen Mineralteeren	t t 1000 EUR	. . .	. . .	. . .	2 2
	darunter zum Absatz bestimmt	t t 1000 EUR	. . .	. . .	. . .	2 2
	Mineralölerzeugnisse und Briketts					
1920 11 000	Briketts u.ä. feste Brennstoffe - Steinkohlenbriketts u.ä. aus Steinkohle gewonnene feste Brennstoffe	t TJ t TJ 1000 EUR	- - - - -	- - - - -	- - - - -	- - - - -
	darunter zum Absatz bestimmt	t TJ 1000 EUR	- - -	- - -	- - -	- - -
1920 12 000	- Braunkohlenbriketts u.ä. aus Braunkohle gewonnene feste Brennstoffe	t TJ t TJ 1000 EUR	. . . . .	. . . . .	. . . . .	4 4 3 3
	darunter zum Absatz bestimmt	t TJ 1000 EUR	. . .	. . .	. . .	4 4 3
1920 13 000	- Torfbriketts u.ä. aus Torf gewonnene feste Brennstoffe	t t 1000 EUR	. . .	- - -	- - -	- -
	darunter zum Absatz bestimmt	t t 1000 EUR	. . .	- - -	- - -	- -
1920 21 000	Motorentreibstoffe, Heizöle u.ä. Mineralöle Motorenbenzin (einschl. Flugbenzin)	t 1000 EUR t 1000 EUR	4 875 327 1 430 985 3 264 302 114 688	5 134 176 1 272 732 3 553 502 117 217	4 740 073 1 202 305 3 257 831 116 624	12 7
	darunter Lohnarbeit	t 1000 EUR	3 264 302 114 688	3 553 502 117 217	3 257 831 116 624	7
1920 23 003	Leichtöle, leichte Zubereitungen a.n.g. - Leichtöl als Raffinerie-Einsatz- material (leichtes halbverar- beitetes Destillat für den Ein- satz in Raffinerien)	t t 1000 EUR	438 345 301 351 138 294	398 529 263 210 125 412	476 735 304 007 141 185	9 7
	darunter zum Absatz bestimmt	t t 1000 EUR	438 345 301 351 138 294	398 529 263 210 125 412	476 735 304 007 141 185	9 7
1920 23 005	- Leichtes Rohbenzin (leichtes Destillat für den Einsatz in der erdölchemischen Industrie)	t t 1000 EUR	2 330 744 965 821 449 399	2 453 506 1 033 146 493 061	2 423 288 1 011 410 487 557	18 14
	darunter zum Absatz bestimmt	t t 1000 EUR	965 821 449 399 405 228	1 033 146 493 061 380 790	1 011 410 487 557 367 120	14
	darunter Lohnarbeit	t 1000 EUR	405 228 26 929	380 790 22 629	367 120 25 824	7
1920 23 007	- Spezial- und Testbenzin (raffi- nierte Erdöldestillate der Roh- benzin-/Petroleum-Gruppe)	t t 1000 EUR	. . 35 997	. . 33 810	. . 33 827	10 10
	darunter zum Absatz bestimmt	t t 1000 EUR	. . 35 997	. . 33 810	. . 33 827	10 10
1920 24 000	Leuchtöl (Kerosin), ohne Flugturbinenkraftstoff	t t 1000 EUR	. . 8 638	. . .	. . .	2 2
	darunter zum Absatz bestimmt	t t 1000 EUR	. . 8 638	. . .	. . .	2 2
	darunter Lohnarbeit	t 1000 EUR	. .	. .	- -	-
1920 25 000	Flugturbinenkraftstoff aus Leuchtöl (Kerosin)	t t 1000 EUR	1 068 631 1 068 631 528 829	1 262 253 1 262 253 556 807	1 203 903 1 203 903 540 386	9 9
	darunter zum Absatz bestimmt	t t 1000 EUR	1 068 631 1 068 631 528 829	1 262 253 1 262 253 556 807	1 203 903 1 203 903 540 386	9 9
	darunter Lohnarbeit	t 1000 EUR	427 043 20 066	537 469 20 645	489 901 24 704	3
1920 26 002	Gasöl - Schweröl als Raffinerie-Einsatz- material (schweres halbverarbei- tetes Destillat für den Einsatz in Raffinerien) sowie Gas-/ Dieselöl (nichtenergetisch) (schweres Destillat für den Einsatz in der erdölchemischen Industrie)	t t 1000 EUR	298 186 160 816 11 587	299 839 140 716 12 137	402 894 147 441 13 138	9 7
	darunter zum Absatz bestimmt	t t 1000 EUR	298 186 160 816 11 587	299 839 140 716 12 137	402 894 147 441 13 138	9 7

Melde-Nr.	Bezeichnung	Einheit	1. Vj 2013	4. Vj 2013	1. Vj 2014	1. Vj 2014 Anzahl der Unternehmen
1	2	3	4	5	6	7
1920 26 005	- Dieselkraftstoff (Erdöldestillat, 180°C bis 380°C, für Straßen- und Schienenfahrzeuge)	t	7 158 939	7 735 271	7 076 301	12
		1000 EUR	2 406 865	2 313 691	2 135 212	
	darunter Lohnarbeit	t	4 229 313	4 766 309	4 283 842	6
		1000 EUR	149 610	154 573	163 820	
1920 26 007	- Heizöl, leicht (Erdöldestillat, 180°C bis 380°C, zur Erzeugung von Wärme oder Dampf)	t	3 738 303	3 662 993	3 531 859	16
	darunter zum Absatz bestimmt	t	3 738 303	3 662 993	3 531 859	16
		1000 EUR	1 361 266	1 389 568	1 312 679	
1920 27 000	Mittelschwere Öle (ohne Flugturbinenkraftstoff (Kerosin) u.a. Leuchtöl)	t	.	.	.	6
	darunter zum Absatz bestimmt	t	.	.	1 788	5
		1000 EUR	908	654	753	
1920 28 003	Heizöle a.n.g. - Heizöl, schwer, als Raffinerie-Einsatzmaterial (Heizöl für den Einsatz in Raffinerien)	t	255 569	343 448	195 837	8
	darunter zum Absatz bestimmt	t	105 197	35 840	96 863	5
		1000 EUR	7 348	.	9 807	
1920 28 005	- Heizöl, schwer, mit niedrigem Schwefelgehalt (Schwefelgehalt von weniger als 1 GHT)	t	.	.	.	16
	darunter zum Absatz bestimmt	t	533 355	551 880	562 315	16
		1000 EUR	277 354	279 287	256 615	
1920 28 007	- Heizöl, schwer, mit hohem Schwefelgehalt (Schwefelgehalt von mehr als 1 GHT)	t	.	.	.	11
	darunter zum Absatz bestimmt	t	1 224 657	908 073	896 008	11
		1000 EUR	163 596	110 884	110 493	
1920 29 300	Schmieröle; Schweröle a.n.g. - Schmieröle als Raffinerie-Einsatzmaterial (Schmieröle für den Einsatz in Raffinerien)	t	151 898	145 724	219 107	5
	darunter zum Absatz bestimmt	t	151 898	145 724	219 107	5
		1000 EUR	126 869	124 564	141 696	
	- Schmieröle (Flüssigdestillate, mit einem Mineralölgehalt von 70 GHT oder mehr, aus Rohöl, einschl. Motorenölen, technischen Ölen und Schmierfetten)					
1920 29 502	- - Motoren-, Kompressoren- und Turbinenöle	t	154 345	139 865	149 065	13
		1000 EUR	290 262	264 191	276 068	
1920 29 503	- - Hydrauliköle	t	44 095	40 643	47 024	19
		1000 EUR	59 562	53 238	60 973	
1920 29 504	- - Weißöle; Paraffinum liquidum	t	22 074	23 934	23 024	8
		1000 EUR	25 375	26 526	24 758	
1920 29 505	- - Getriebeöle	t	45 863	45 248	52 684	15
		1000 EUR	112 527	112 390	127 303	
1920 29 506	- - Metallbearbeitungs-, Formen- und Korrosionsschutzöle	t	41 768	41 232	45 636	26
		1000 EUR	100 591	99 725	109 100	
1920 29 509	- - Andere Schmieröle und Öle, z.B. Schmieröle, nichtenergetisch, für den Einsatz in der erdölchemischen Industrie; Elektro-Isolieröle	t	.	.	.	26
	darunter zum Absatz bestimmt	t	136 407	129 689	126 357	26
		1000 EUR	162 466	147 475	148 739	
	Gasförmige Kohlenwasserstoffe (ohne Erdgas)					
1920 31 001	Propan und Butane, verflüssigt					
	- Flüssiggas (LPG) (Gemisch aus leichten Kohlenwasserstoffen, durch erhöhten Druck in flüssigem Zustand erhalten, zur Verwendung als Kraft- oder Brennstoff) (auch Propan, chemisch rein)	t	220 184	243 164	244 341	14
		TJ	10 138	11 189	11 097	14
	darunter zum Absatz bestimmt	t	220 184	243 164	244 341	14
		TJ	10 138	11 189	11 097	14
		1000 EUR	43 261	38 752	48 052	
1920 31 002	- Flüssiggas (LPG) als Raffinerie-Einsatzmaterial (Propan/Butane für den Einsatz in Raffinerien) (auch Methan, chemisch rein) sowie nichtenergetisches Flüssiggas (LPG) (Propan/Butane für den Einsatz in der erdölchemischen Industrie)	t	.	365 058	.	11
		TJ	.	23 104	.	11
	darunter zum Absatz bestimmt	t	366 183	344 218	334 778	9
		TJ	16 626	15 758	15 339	9
		1000 EUR	91 732	70 315	75 780	

## 3 Produktion nach Güterarten - Deutschland

Melde-Nr.	Bezeichnung	Einheit	1. Vj 2013	4. Vj 2013	1. Vj 2014	1. Vj 2014 Anzahl der Unternehmen	
1	2	3	4	5	6	7	
1920 32 000	Raffineriegas (z.B. Ethylen, Propylen, Butylen, Butadien, verflüssigt u.a. rohe gasförmige Kohlenwasserstoffe, ohne Erdgas)	t	*	1 687 619	1 655 183	1 693 436	20
		TJ	*	229 166	224 765	224 072	20
	darunter zum Absatz bestimmt	t		1 001 315	997 815	1 016 888	19
		TJ		47 727	47 935	48 335	19
		1000 EUR		302 021	295 344	301 584	
1920 41 000	Andere Mineralölerzeugnisse						
	- Vaseline; Paraffin, mikrokristallines Erdölwachs, paraffinische Rückstände ("slack wax"), Ozokerit, Montanwachs, Torfwachs, andere Mineralwachse	t	*	97 616	104 084	106 965	11
	darunter zum Absatz bestimmt	t		97 616	104 084	106 965	11
		1000 EUR		99 340	100 387	99 378	
1920 42 400	- Petrolkoks (schwarzes festes Erzeugnis, durch Kracken oder Karbonisation von Einsatzmaterial-Rückständen, bestehend aus Kohlenstoff 90 bis 95%)	t	*	.	.	.	8
		TJ	*	.	.	.	8
	darunter zum Absatz bestimmt	t		421 502	407 552	416 555	7
		TJ		12 300	11 895	12 157	7
		1000 EUR		32 943	23 316	23 597	
	darunter Lohnarbeit	t		290 451	286 043	307 919	4
		TJ		8 476	8 348	8 987	4
		1000 EUR		2 499	1 854	2 612	
1920 42 500	- Bitumen aus Erdöl (schwarzes oder dunkelbraunes festes oder halbfestes dicht- und haftfähiges thermoplastisches Material)	t	*	.	.	.	15
	darunter zum Absatz bestimmt	t		311 237	998 983	399 843	14
		1000 EUR		73 040	183 305	86 213	
1920 42 700	- Andere Rückstände aus Erdöl oder Öl aus bituminösen Mineralien	t	*	.	.	.	12
	darunter zum Absatz bestimmt	t		300 284	280 813	369 603	12
		1000 EUR		64 589	39 343	62 579	
1999 99 000	Veredlung von Erzeugnissen dieser Güterabteilung (ohne Wiederaufbereitung von radioaktiven Brennelementen)	1000 EUR		.	.	.	2

Melde-Nr.	Bezeichnung	Einheit	1. Vj 2013	4. Vj 2013	1. Vj 2014	1. Vj 2014 Anzahl der Unternehmen	
1	2	3	4	5	6	7	
	Chemische Erzeugnisse						
	Industriegase						
	Edelgase, Wasserstoff, Stickstoff, Sauerstoff						
2011 11 200	- Argon	1000 m³	*	54 059	56 238	53 628	10
	darunter zum Absatz bestimmt	1000 m³		54 059	56 238	53 628	10
		1000 EUR		22 132	23 957	21 988	
2011 11 300	- Edelgase (ohne Argon)	1000 m³	*	.	.	.	1
	darunter zum Absatz bestimmt	1000 m³		.	.	.	1
		1000 EUR		.	.	.	
2011 11 500	- Wasserstoff	1000 m³	*	1 277 408	1 154 438	1 181 504	20
	darunter zum Absatz bestimmt	1000 m³		460 297	456 739	444 252	18
		1000 EUR		63 261	66 270	63 280	
2011 11 600	- Stickstoff	1000 m³	*	1 417 768	1 443 316	1 454 124	11
	darunter zum Absatz bestimmt	1000 m³		.	.	.	10
		1000 EUR		60 968	62 630	61 773	
2011 11 700	- Sauerstoff	1000 m³	*	1 526 523	1 670 937	1 744 774	9
	darunter zum Absatz bestimmt	1000 m³		.	.	.	9
		1000 EUR		77 710	88 926	91 627	
	Gasförmige anorganische Sauerstoff- verbindungen der Nichtmetalle (ohne Schwefeldioxid)						
2011 12 300	- Kohlenstoffdioxid	t	*	260 607	282 485	252 704	7
	darunter zum Absatz bestimmt	t		.	.	.	6
		1000 EUR		13 454	12 304	11 010	
2011 12 500	- Schwefeltrioxid, Diarsentrioxid	t	*	.	.	.	3
	darunter zum Absatz bestimmt	t		.	.	.	3
		1000 EUR		.	.	.	
2011 12 700	- Stickstoffoxide	t	*	.	.	.	1
	darunter zum Absatz bestimmt	t		.	.	.	1
		1000 EUR		.	.	.	
2011 12 900	- Andere anorganische Sauerstoff- verbindungen der Nichtmetalle	t	*	.	.	.	3
	darunter zum Absatz bestimmt	t		6 065	4 830	5 012	3
		1000 EUR		5 844	6 829	6 717	
2011 13 000	- Flüssige Luft (einschl. von Edelgasen befreiter flüssiger Luft); Pressluft	t	*	596 283	588 612	690 456	6
	darunter zum Absatz bestimmt	t		.	.	.	5
		1000 EUR		4 295	4 938	4 716	
	Farbstoffe und Pigmente						
2012 11 300	- Zinkoxid; Zinkperoxid; Titanoxide	t	*	17 411	17 902	18 124	8
	darunter zum Absatz bestimmt	t		.	.	.	8
		1000 EUR		21 931	19 666	22 877	
2012 11 500	- Titanoxide	t-TiO2	*	90 917	99 690	101 662	6
	darunter zum Absatz bestimmt	t-TiO2		90 917	99 690	.	5
		1000 EUR		214 630	234 823	229 390	
2012 12 000	Chromoxide und -hydroxide; Mangan- oxide; Bleioxide; Mennige und Orangemennige; Kupferoxide und -hydroxide	t	*	18 834	15 944	18 713	9
	darunter zum Absatz bestimmt	t		.	.	.	9
		1000 EUR		33 798	25 504	30 537	
	Ausgewählte anorganische Basen; ausgewählte Metalloxide (einschl. Erdpigmenten, Metallhydroxiden und -peroxiden, a.n.g.) (ohne Kupfer- oxide und -hydroxide)						
2012 19 100	- Eisenoxide und -hydroxide; Erdpigmente (Geschönte Farberden) mit einem Gehalt an gebundenem Eisen von 70 GHT oder mehr, berechnet als Fe2O3	t	*	.	.	.	8
	darunter zum Absatz bestimmt	t		45 277	40 284	54 115	7
		1000 EUR		59 029	51 506	64 620	
2012 19 300	- Cobaltoxide und -hydroxide; handelsübliche Cobaltoxide	t	*	.	.	38	3
	darunter zum Absatz bestimmt	t		.	.	38	3
		1000 EUR		.	.	.	
2012 19 500	- Lithiumoxid und -hydroxid; Vanadiumoxide und -hydroxide; Nickeloxide und -hydroxide, Ger- maniumoxide und Zirkoniumdioxide	t	*	.	.	.	3
	darunter zum Absatz bestimmt	t		.	.	.	3
		1000 EUR		7 103	7 503	9 524	
2012 19 730	- Molybdänoxide und -hydroxide, Antimonoxide	t	*	.	.	.	3
	darunter zum Absatz bestimmt	t		.	.	.	3
		1000 EUR		1 281	698	.	
2012 19 750	- Antimonoxide	t	*	.	-	-	-
	darunter zum Absatz bestimmt	t		.	-	-	-
		1000 EUR		.	-	-	

Melde-Nr.	Bezeichnung	Einheit	1. Vj 2013	4. Vj 2013	1. Vj 2014	1. Vj 2014 Anzahl der Unternehmen
1	2	3	4	5	6	7
2012 19 900	- Andere anorganische Basen, weder in den Unterkategorien 2012 11 bis 2012 19 noch in der Untergruppe 2013 25 genannt, u.a. Metalloxide darunter zum Absatz bestimmt	t t 1000 EUR	* 17 478 40 795	20 137 . 31 719	17 347 . 44 364	15 14
	Farben und Farbstoffe; Gerbstoffe; Tannine und ihre Derivate Synthetische organische Farbmittel, auch chemisch einheitlich; Farbstoffe sowie Zubereitungen auf deren Grundlage; synthetische organische Erzeugnisse als fluoreszierende Aufheller; Farblacke und Zubereitungen auf deren Grundlage					
2012 21 100	- Dispersionsfarbstoffe und Zubereitungen darunter zum Absatz bestimmt	t t 1000 EUR	* 2 078 7 106	1 520 . 5 007	560 . 2 985	7 7
2012 21 200	- Säurefarbstoffe, auch metallisiert und Beizenfarbstoffe sowie Zubereitungen darunter zum Absatz bestimmt	t t 1000 EUR	* 825 4 838	670 . 3 646	908 . 4 366	13 13
2012 21 300	- Basische Farbstoffe und Zubereitungen darunter zum Absatz bestimmt	t t 1000 EUR	* 148 81 558	135 75 428	211 116 837	5 5
2012 21 400	- Direktfarbstoffe und Zubereitungen darunter zum Absatz bestimmt	t t 1000 EUR	* 2 432 6 471	2 248 . 5 471	1 742 . 6 488	11 11
2012 21 500	- Küpenfarbstoffe, Reaktivfarbstoffe, organische Pigmente sowie andere synthetische organische Farbmittel und deren Zubereitungen darunter zum Absatz bestimmt	t t 1000 EUR	* 22 377 18 730 229 219	19 329 16 217 190 031	25 188 18 342 229 647	29 29
2012 21 600	- Synthetische organische Erzeugnisse als fluoreszierende Aufheller darunter zum Absatz bestimmt	t t 1000 EUR	* . . .	. . .	. . .	9 9
2012 21 700	- Farblacke; Zubereitungen auf der Grundlage von Farblacken darunter zum Absatz bestimmt	t t 1000 EUR	* 796 796 8 454	526 526 .	. . .	4 4
	Pflanzliche Gerbstoffauszüge; Tannine und ihre Derivate; Farbmittel pflanzlichen oder tierischen Ursprungs (ohne Tierisches Schwarz), auch chemisch einheitlich und Zubereitungen auf deren Grundlage					
2012 22 500	- Pflanzliche Gerbstoffauszüge, Tannine und ihre Salze, Ether, Ester und andere Derivate darunter zum Absatz bestimmt	t t 1000 EUR	* - - -	. . .	. . .	1 1
2012 22 700	- Farbmittel pflanzlichen oder tierischen Ursprungs und Zubereitungen auf der Grundlage dieser Farbstoffe (auch natürliche Lebensmittelfarben; ohne tierisches Schwarz) darunter zum Absatz bestimmt	t t 1000 EUR	* 1 671 1 671 13 119	1 716 1 716 11 714	1 816 1 816 15 274	6 6
	Synthetische organische Gerbstoffe; anorganische Gerbstoffe, Gerbstoffzubereitungen, auch natürliche Gerbstoffe enthaltend; Enzymzubereitungen zum Vorgerben					
2012 23 300	- Synthetische organische Gerbstoffe darunter zum Absatz bestimmt	t t 1000 EUR	* 8 067 6 825	12 299 . 7 753	10 947 . 7 773	4 4
2012 23 500	- Anorganische Gerbstoffe, Gerbstoffzubereitungen, auch natürliche Gerbstoffe enthaltend; Enzymzubereitungen zum Vorgerben darunter zum Absatz bestimmt	t t 1000 EUR	* 25 207 14 800	20 084 . 11 857	20 133 . 14 037	4 4
	Andere Farbmittel, Pigmente und deren Zubereitungen; anorganische Erzeugnisse als Luminophore, auch chemisch einheitlich					
2012 24 150	- Pigmente und Zubereitungen auf der Grundlage von Titandioxid - mit einem Gehalt an Titandioxid von 80 GHT oder mehr darunter zum Absatz bestimmt	t-TiO2 t-TiO2 1000 EUR	* 2 560 13 959	2 728 . 16 981	3 980 . 25 890	14 12
2012 24 190	- mit einem Gehalt an Titandioxid von weniger als 80 GHT darunter zum Absatz bestimmt	t-TiO2 t-TiO2 1000 EUR	* 9 306 58 225	9 445 . 68 668	10 211 . 73 047	20 20



Melde-Nr.	Bezeichnung	Einheit	1. Vj 2013	4. Vj 2013	1. Vj 2014	1. Vj 2014 Anzahl der Unternehmen
1	2	3	4	5	6	7
2012 24 400	- Pigmente und Zubereitungen auf der Grundlage von Chrom- und Cadmiumverbindungen darunter zum Absatz bestimmt	t t 1000 EUR	* 487 3 298	495 . 3 461	607 607 4 830	9 9
2012 24 701	- Ultramarin, Lithopone und andere Pigmente und Zubereitungen, Magnetit; anorganische Erzeugnisse als Luminophore - Masterbatches, schwarz oder weiß (ohne solche auf der Grundlage von Titandioxid, Chrom- oder Cadmiumverbindungen) darunter zum Absatz bestimmt	t t 1000 EUR	* 2 260 10 119	2 232 . 8 902	2 992 . 12 279	8 8
2012 24 702	- Masterbatches, bunt (ohne solche auf der Grundlage von Titandioxid, Chrom oder Cadmiumverbindungen) darunter zum Absatz bestimmt	t t 1000 EUR	* 16 526 52 436	12 949 . 38 990	80 941 16 731 54 642	14 13
2012 24 705	- Masterbatches, a.n.g. (ohne solche auf der Grundlage von titandioxid, Chrom oder Cadmiumverbindungen) darunter zum Absatz bestimmt	t t 1000 EUR	* 14 357 46 673	11 914 . 40 555	14 706 . 51 070	8 8
2012 24 709	- Ultramarin, Lithopone u.a. Pigmente und Zubereitungen, Magnetit; anorganische Erzeugnisse als Luminophore, a.n.g. (ohne Masterbatches) darunter zum Absatz bestimmt	t t 1000 EUR	* 18 676 29 188	11 784 . 22 986	18 779 15 299 30 717	15 13
2013 11 000	Sonstige anorganische Grundstoffe und Chemikalien (einschl. Spalt- und Brutstoffen) An U 235 angereichertes Uran und seine Verbindungen; Plutonium und seine Verbindungen; Legierungen, Dispersionen usw., die an U 235 angereichertes Uran, Plutonium oder deren Verbindungen enthalten (EURATOM) darunter zum Absatz bestimmt	kg kg 1000 EUR	* . . .	. . .	. . .	1 1
2013 12 000	An U 235 abgereichertes Uran und seine Verbindungen; Thorium und seine Verbindungen; Legierungen, Dispersionen usw., die an U 235 abgereichertes Uran oder seine Verbindungen enthalten (EURATOM) darunter zum Absatz bestimmt	kg kg 1000 EUR	* - - -	- - -	- - -	- -
2013 13 000	Andere radioaktive Elemente, Isotope und Verbindungen; Legierungen, Dispersionen usw., keramische Erzeugnisse und Gemische, die diese Elemente, Isotope oder Verbindungen enthalten darunter zum Absatz bestimmt	GBq GBq 1000 EUR	* . . .	. . .	. . .	2 2
2013 14 000	Nicht bestrahlte Brennstoffelemente (EURATOM) darunter zum Absatz bestimmt	kg kg 1000 EUR	* . . .	. . .	. . .	1 1
2013 21 110	Halogene; Schwefel; Kohlenstoff; andere nicht gasförmige Nichtmetalle - Halogene - - Chlor darunter zum Absatz bestimmt	t t 1000 EUR	* 1 027 960 610 093 115 276	993 228 599 518 104 847	980 201 618 823 104 806	8 7
2013 21 160	- Jod, Fluor, Brom darunter zum Absatz bestimmt	t t 1000 EUR	* . . .	. . .	. . .	1 1
2013 21 200	- Sublimierter oder gefällter Schwefel; kolloider Schwefel darunter zum Absatz bestimmt	t t 1000 EUR	* 334 786 17 049	342 391 . 13 247	329 400 . 13 178	15 14
2013 21 300	- Ruß darunter zum Absatz bestimmt	t t 1000 EUR	* 219 828 151 619	209 371 . 133 509	240 847 . 149 787	11 10
2013 21 400	- Bor; Tellur darunter zum Absatz bestimmt	t t 1000 EUR	* . . .	. . .	. . .	2 2
2013 21 500	- Silicium darunter zum Absatz bestimmt	t t 1000 EUR	* . . .	. . .	. . 357 811	5 5

Melde-Nr.	Bezeichnung	Einheit	1. Vj 2013	4. Vj 2013	1. Vj 2014	1. Vj 2014 Anzahl der Unternehmen
1	2	3	4	5	6	7
2013 21 800	- Phosphor, Arsen, Selen darunter zum Absatz bestimmt	t t 1000 EUR	* 260 260 19 242	176 176 8 837	211 211 11 817	4 4
	Halogen- oder Schwefelverbindungen der Nichtmetalle					
2013 22 350	- Halogenide und Halogenoxide der Nichtmetalle - Chloride und Chloridoxide des Phosphors darunter zum Absatz bestimmt	t t 1000 EUR	* 31 323 13 792	29 425 11 972	30 300 12 252	5 5
2013 22 370	- - Halogenide und Halogenoxide der Nichtmetalle (ohne Chloride und Chloridoxide des Phosphors) darunter zum Absatz bestimmt	t t 1000 EUR	* 160 629 16 771 22 002	156 674 21 343 23 608	41 725 21 813 24 235	6 4
2013 22 600	- Sulfide der Nichtmetalle (einschl. Kohlenstoffdisulfid); handelsübl. Phosphortrisulfid darunter zum Absatz bestimmt	t t 1000 EUR	* . . .	. . .	. . .	3 3
2013 23 000	Alkalimetalle, Erdalkalimetalle; Seltenerdmetalle; Scandium und Yttrium, auch untereinander gemischt oder miteinander legiert; Quecksilber darunter zum Absatz bestimmt	t t 1000 EUR	* . . .	. . 2 681	168 168 4 447	4 4
	Chlorwasserstoff; Oleum, Diphosphor-pentaoxid; andere anorganische Säuren, Silicium- und Schwefeldioxid					
2013 24 130	- Chlorwasserstoff (Salzsäure) darunter zum Absatz bestimmt	t-HCl t-HCl 1000 EUR	* 563 877 340 648 21 418	551 979 336 618 20 244	502 405 354 972 17 744	30 26
2013 24 150	- - Chloroschwefelsäure darunter zum Absatz bestimmt	t t 1000 EUR	* . . .	. . .	. . .	1 1
2013 24 330	- - Schwefelsäure, Oleum - - Schwefelsäure darunter zum Absatz bestimmt	t-SO2 t-SO2 1000 EUR	* 1 038 413 489 730 31 481	858 830 333 900 23 037	822 941 472 102 25 494	26 24
2013 24 350	- - Oleum darunter zum Absatz bestimmt	t-SO2 t-SO2 1000 EUR	* 209 100 23 860 3 302	214 048 25 700 3 103	187 613 29 640 4 053	8 7
2013 24 530	- - Diphosphor-pentaoxid darunter zum Absatz bestimmt	t-P2O5 t-P2O5 1000 EUR	* . . .	. . .	. . .	1 1
2013 24 550	- - Phosphorsäure und Polyphosphorsäuren darunter zum Absatz bestimmt	t-P2O5 t-P2O5 1000 EUR	* 2 621 . 3 573	4 513 . 6 594	3 049 . 3 858	10 9
2013 24 600	- Boroxide; Borsäuren; andere anorganische Säuren (ohne Fluorwasserstoff) darunter zum Absatz bestimmt	t t 1000 EUR	* 38 305 21 238 20 170	34 433 16 596 12 473	39 819 22 255 16 525	8 7
2013 24 730	- Fluorwasserstoff (Flusssäure) darunter zum Absatz bestimmt	t-HF t-HF 1000 EUR	* 82 763 . 32 496	69 993 . 26 177	69 943 . 29 808	9 9
2013 24 750	- - Siliciumdioxid darunter zum Absatz bestimmt	t-SiO2 t-SiO2 1000 EUR	* 57 640 53 179 128 724	53 212 49 605 113 442	59 378 55 779 129 730	14 13
2013 24 770	- - Schwefeldioxid darunter zum Absatz bestimmt	t-SO2 t-SO2 1000 EUR	* . . .	. . .	. . .	2 2
	Hydroxide und Peroxide des Natriums, Kaliums oder Magnesiums; Oxide, Hydroxide und Peroxide des Strontiums oder Bariums; Aluminiumhydroxid; Hydrazin und Hydroxylamin und ihre anorganischen Salze					
2013 25 250	- Natriumhydroxid - - fest (Ätznatron) darunter zum Absatz bestimmt	t-NaOH t-NaOH 1000 EUR	* . . .	. . .	. . .	3 3
2013 25 270	- in wässriger Lösung (Natronlauge) darunter zum Absatz bestimmt	t-NaOH t-NaOH 1000 EUR	* 884 690 716 683 160 035	882 600 728 027 156 323	851 828 710 561 139 016	19 19
2013 25 350	- Kaliumhydroxid - - fest (Ätzkali) darunter zum Absatz bestimmt	t-KOH t-KOH 1000 EUR	* . . .	. . .	. . .	3 3

Melde-Nr.	Bezeichnung	Einheit	1. Vj 2013	4. Vj 2013	1. Vj 2014	1. Vj 2014 Anzahl der Unternehmen	
1	2	3	4	5	6	7	
2013 25 370	- - in wässriger Lösung (Kalilauge) darunter zum Absatz bestimmt	t-KOH t-KOH 1000 EUR	*	. . .	. . .	6 5	
2013 25 500	- Peroxide des Natriums oder des Kaliums darunter zum Absatz bestimmt	t t 1000 EUR	*	. . .	- - -	- - -	
2013 25 600	- Magnesiumhydroxid und -peroxid; Oxide, Hydroxide und Peroxide des Strontiums oder des Bariums darunter zum Absatz bestimmt	t t 1000 EUR	*	1 021 1 021 2 906	1 059 1 059 3 402	722 722 2 345	4 4
2013 25 700	- Aluminiumhydroxid darunter zum Absatz bestimmt	t-Al2O3 t-Al2O3 1000 EUR	*	333 554 . 85 026	340 749 . 98 938	346 159 . 92 921	10 10
2013 25 800	- Hydrazin und Hydroxylamin und ihre anorganischen Salze darunter zum Absatz bestimmt	t t 1000 EUR	*	61 302 7 824 .	60 469 . .	61 756 . .	6 5
2013 31 100	Fluoride, Fluorosilicate, -aluminate und andere komplexe Fluorosalze; Chloride (ohne Ammoniumchlorid), Chloridoxide, Chloridhydroxide; Bromide, Bromidoxide; Jodite, Jodidoxide - Fluoride; Fluorosilicate, Fluoroaluminate und andere komplexe Fluorosalze darunter zum Absatz bestimmt	t-F t-F 1000 EUR	*	5 865 5 865 22 345	6 613 6 613 22 050	5 957 5 957 25 002	10 10
2013 31 300	- Chloride (ohne Ammoniumchlorid) darunter zum Absatz bestimmt	t t 1000 EUR	*	234 833 212 599 38 291	208 174 190 750 36 313	196 567 180 953 34 877	24 23
2013 31 500	- Chloridoxide und Chloridhydroxide darunter zum Absatz bestimmt	t t 1000 EUR	*	. . .	. . .	. . .	3 3
2013 31 700	- Bromide und Bromidoxide, Jodide und Jodidoxide darunter zum Absatz bestimmt	t t 1000 EUR	*	. . 7 463	. . 7 336	1 409 1 409 8 308	6 6
2013 32 300	Hypochlorite, Chlorite, Hypobromite, Chlorate, Perchlorate, Bromate und Perbromate, Jodate und Perjodate - Hypochlorite; handelsübliches Calciumhypochlorit; Chlorite; Hypobromite darunter zum Absatz bestimmt	t-Cl t-Cl 1000 EUR	*	. . 1 073	. . 1 062	. . 1 177	5 4
2013 32 500	- Chlorate und Perchlorate; Bromate und Perbromate; Jodate und Perjodate darunter zum Absatz bestimmt	t t 1000 EUR	*	43 43 154	. . 152	49 49 160	5 5
2013 41 100	Sulfide; Polysulfide; Dithionite und Sulfoxylate; Sulfite; Thiosulfate; Sulfate; Alaune; Persulfate Sulfide; Polysulfide; Dithionite und Sulfoxylate darunter zum Absatz bestimmt	t t 1000 EUR	*	35 641 . 46 356	29 371 . 38 671	35 941 . 49 988	10 10
2013 41 330	- Sulfite; Thiosulfate - - Sulfite darunter zum Absatz bestimmt	t-Na2S2O5 t-Na2S2O5 1000 EUR	*	68 171 . 17 812	79 609 . 17 041	64 941 52 979 17 708	6 5
2013 41 350	- - Thiosulfate darunter zum Absatz bestimmt	t t 1000 EUR	*	. . 4 103	. . .	. . 4 955	6 6
2013 41 510	- Sulfate - - Aluminiumsulfat, berechnet auf 17 - 18 % Al2O3 und Bariumsulfat darunter zum Absatz bestimmt	t-Al2O3 t-Al2O3 1000 EUR	*	48 911 . 6 132	34 202 . 5 104	49 481 . 6 136	7 5
2013 41 570	- - Andere Sulfate darunter zum Absatz bestimmt	t t 1000 EUR	*	167 537 97 412 20 515	163 129 95 165 19 510	152 880 98 999 21 071	20 18
2013 41 730	- Alaune; Peroxosulfate (Persulfate) - - Alaune darunter zum Absatz bestimmt	t t 1000 EUR	*	. . .	. . 148	. . 372	3 3
2013 41 750	- - Peroxosulfate (Persulfate) darunter zum Absatz bestimmt	t t 1000 EUR	*	. . .	. . .	. . .	6 5

Melde-Nr.	Bezeichnung	Einheit	1. Vj 2013	4. Vj 2013	1. Vj 2014	1. Vj 2014 Anzahl der Unternehmen
1	2	3	4	5	6	7
2013 42 100	Nitrate (ohne Kalium-, Natrium- und Ammoniumnitrat); Phosphinate (Hyphosphite), Phosphonate (Phosphite), Phosphate und Polyphosphate - Nitrate (ohne Kalium-, Natrium- und Ammoniumnitrat) darunter zum Absatz bestimmt	t-N t-N 1000 EUR	* . 5 190	3 640 . 2 642	4 768 . 3 746	9 9
2013 42 200	- Phosphinate (Hypophosphite), Phosphonate (Phosphite) darunter zum Absatz bestimmt	t t 1000 EUR	* 62 62 551	52 52 513	69 69 481	3 3
2013 42 300	- Mononatriumdihydrogenphosphat und Dinatriumhydrogenphosphat darunter zum Absatz bestimmt	t-P2O5 t-P2O5 1000 EUR	* 1 599 1 599 8 908	. . 3 204	1 195 1 195 4 648	5 5
2013 42 400	- Calciumhydrogenorthophosphat (Dicalciumphosphat) darunter zum Absatz bestimmt	t-P2O5 t-P2O5 1000 EUR	* . . .	. . .	. . .	3 3
2013 42 700	- Natriumphosphat (Natriumtripolyphosphat) darunter zum Absatz bestimmt	t-P2O5 t-P2O5 1000 EUR	* . . .	. . .	. . .	4 4
2013 42 800	- Trinatrium-, Triammonium-, Kalium- und Calciumphosphate (ohne Calciumhydrogenorthophosphat), Polyphosphate (ohne Natriumphosphat) u.a. Phosphate darunter zum Absatz bestimmt	t t 1000 EUR	* 24 550 . 54 664	22 973 . 42 632	25 077 . 46 206	11 11
2013 43 100	Carbonate; Peroxocarbonate (Percarbonate) - Dinatriumcarbonat (Soda) darunter zum Absatz bestimmt	t-Na2CO3 t-Na2CO3 1000 EUR	* 623 713 326 654 65 313	662 937 . 69 415	648 229 337 338 68 139	9 7
2013 43 200	- Natriumhydrogencarbonat (Natriumbicarbonat) darunter zum Absatz bestimmt	t t 1000 EUR	* . . .	. . .	. . .	7 6
2013 43 400	- Calciumcarbonat darunter zum Absatz bestimmt	t t 1000 EUR	* 69 901 69 901 19 707	44 325 44 325 10 993	43 743 43 743 11 371	5 5
2013 43 900	- Andere Carbonate (z.B. Kalium-, Barium-, Lithium-, Strontium-, Ammoniumcarbonate; Blei-, Magnesium-, Kupfer-, Peroxocarbonate (Percarbonate)) darunter zum Absatz bestimmt	t t 1000 EUR	* 67 052 . 51 549	83 687 . 58 155	80 663 . 58 741	17 17
2013 51 100	Salze der Säuren der Metalloxe oder Metallperoxide; Edelmetalle in kolloidem Zustand; anorganische oder organische Verbindungen der Edelmetalle, auch chemisch nicht einheitlich; Edelmetallamalgame - Manganite, Manganate und Permanganate; Molybdate; Wolframate	t 1000 EUR	514 5 748	947 .	314 4 349	6
2013 51 250	- Chromate und Dichromate, Peroxochromate darunter zum Absatz bestimmt	t t 1000 EUR	* . . 2 972	. . .	. . 2 253	4 4
2013 51 753	- Aluminate darunter zum Absatz bestimmt	t t 1000 EUR	* . . .	. . .	. . .	3 3
2013 51 755	- Andere Salze der Säuren der Metalloxe oder Metallperoxide	t 1000 EUR	3 628 17 960	3 528 18 185	3 786 25 559	13
2013 51 830	- Edelmetalle in kolloidem Zustand; anorganische oder organische Verbindungen der Edelmetalle, auch chemisch nicht einheitlich; Edelmetallamalgame - - Silbernitrat	t 1000 EUR	7 690	. 804	9 457	5
2013 51 850	- - Edelmetalle in kolloidem Zustand; andere anorganische oder organische Verbindungen der Edelmetalle, auch chemisch nicht einheitlich; Edelmetallamalgame (ohne Silbernitrat)	t 1000 EUR	436 98 196	379 75 989	476 82 773	10
2013 52 500	Destilliertes Wasser, Leitfähigkeitswasser; andere anorganische Verbindungen, Amalgame von anderen Metallen als Edelmetallen - Destilliertes Wasser, Leitfähigkeitswasser oder Wasser von gleicher Reinheit	t 1000 EUR	24 519 4 101	39 700 6 218	33 611 4 984	8

Melde-Nr.	Bezeichnung	Einheit	1. Vj 2013	4. Vj 2013	1. Vj 2014	1. Vj 2014 Anzahl der Unternehmen
1	2	3	4	5	6	7
2013 52 700	- Anorganische oder organische Verbindungen von Quecksilber, ausgenommen Amalgame	t 1000 EUR	..	..	..	1
2013 52 900	- Andere anorganische Verbindungen; Amalgame von anderen Metallen als Edelmetallen	t 1000 EUR	.25 103	..	.23 706	5
2013 61 000	Isotope (ohne radioaktive Isotope), anorganische oder organische Verbindungen dieser Isotope, auch chemisch nicht einheitlich (einschl. schweres Wasser)	t 1000 EUR	- -	- -	- -	-
2013 62 200	Cyanide, Cyanidoxide und komplexe Cyanide; Fulminate, Cyanate und thiocyanate; Silicate (ohne Fluorosilicate); Borate Peroxoborate; andere Salze der anorganischen Säuren, Peroxosäuren (ohne Azide) - Cyanide, Cyanidoxide und komplexe Cyanide darunter zum Absatz bestimmt	t 1000 EUR	* . . .	. . .	. . .	6 4
2013 62 300	- Borate und Peroxoborate (Perborate) darunter zum Absatz bestimmt	t-B2O3 1000 EUR	* 70 70 477	. . .	. . .	2 2
2013 62 400	- Silicate (einschl. handelsüblicher Silicate der Alkalimetalle) darunter zum Absatz bestimmt	t-SiO2 1000 EUR	* 214 365 42 650	206 617 41 073	214 513 41 358	9 9
2013 62 700	- Doppelsilicate oder komplexe Silicate darunter zum Absatz bestimmt	t 1000 EUR	* . . .	. . .	. . .	6 6
2013 62 803	- Fulminate, Cyanate und thiocyanate darunter zum Absatz bestimmt	t 1000 EUR	* . . .	. . .	. . .	5 5
2013 62 805	- Andere Salze der anorganischen Säuren oder Peroxosäuren (ohne Azide) darunter zum Absatz bestimmt	t 1000 EUR	* 2 829 2 829 14 046	. . .	. . .	5 5
2013 63 000	Wasserstoffperoxid, auch mit Harnstoff verfestigt darunter zum Absatz bestimmt	t-H2O2 1000 EUR	* 52 134 29 418 14 093	53 350 . 14 971	59 451 35 924 17 317	9 8
2013 64 500	Phosphide, Carbide, Hydride, Nitride, Azide, Silicide und Boride auch chemisch nicht einheitlich - Carbide, auch chemisch nicht einheitlich darunter zum Absatz bestimmt	t 1000 EUR	* 49 385 42 535	57 183 36 745	53 824 49 239	7 7
2013 64 800	- Phosphide, auch chemisch nicht einheitlich (ohne Ferrophosphor); Hydride, Nitride, Azide, Silicide und Boride, auch chemisch nicht einheitlich, ausgenommen Verbindungen, die zugleich Carbide der Position 20.13.64.50 sind	t 1000 EUR	461 11 027	520 8 993	401 9 604	5
2013 65 000	Anorganische oder organische Verbindungen der Seltenerdmetalle, des Yttriums oder des Scandiums oder der Mischungen dieser Metalle	t 1000 EUR	13 2 779	. 1 378	6 1 783	3
2013 66 000	Raffinierter Schwefel (ohne sublimierten, gefällten und kolloiden Schwefel)	t 1000 EUR	. .	. .	. .	3
2013 67 000	Schwefelkiesabbrände	t 1000 EUR	- -	- -	- -	-
2013 68 000	Piezoelektrischer Quarz, auch bearbeitet oder einheitlich zusammengestellt; andere synthetische oder rekonstituierte Steine, roh oder nur gesägt oder grob geformt, jedoch weder aufgereiht noch montiert oder gefasst	g 1000 EUR	. .	. .	. .	2
2014 11 200	Sonstige organische Grundstoffe und Chemikalien Acyclische Kohlenwasserstoffe - Acyclische Kohlenwasserstoffe, gesättigt darunter zum Absatz bestimmt	t 1000 EUR	* . . 28 911	. . 18 350	. . 26 822	6 6

Melde-Nr.	Bezeichnung	Einheit	1. Vj 2013	4. Vj 2013	1. Vj 2014	1. Vj 2014 Anzahl der Unternehmen	
1	2	3	4	5	6	7	
2014 11 300	- Ethylen (mit einem Reinheitsgrad von mehr als 95 %)	t	*	1 247 811	1 155 798	1 264 867	8
	darunter zum Absatz bestimmt	t		695 617	628 699	700 592	8
		1000 EUR		287 887	281 855	290 392	
2014 11 400	- Propen (Propylen) (mit einem Reinheitsgrad von mehr als 90 %)	t	*	1 004 473	966 470	1 010 304	13
	darunter zum Absatz bestimmt	t		709 377	693 599	723 309	12
		1000 EUR		330 451	326 748	348 595	
2014 11 500	- Buten (Butylen) und seine Isomere (mit einem Reinheitsgrad von mehr als 90 %)	t	*	318 270	308 973	323 483	7
	darunter zum Absatz bestimmt	t		175 612	167 083	171 466	6
		1000 EUR		128 844	122 374	114 703	
2014 11 650	- Buta-1,3-dien und Isopren	t	*	307 013	299 036	255 102	5
	- - Buta-1,3-dien (mit einem Reinheitsgrad von mehr als 95 %)	t		307 013	.	.	5
	darunter zum Absatz bestimmt	t		200 372	157 913	106 623	
		1000 EUR					
2014 11 670	- - Isopren (mit einem Reinheitsgrad von mehr als 95 %)	t	*	-	-	.	1
	darunter zum Absatz bestimmt	t		-	-	.	1
		1000 EUR		-	-	.	
2014 11 900	- Andere ungesättigte acyclische Kohlenwasserstoffe	t	*	40 111	38 907	40 707	9
	darunter zum Absatz bestimmt	t		.	.	.	8
		1000 EUR		12 550	13 231	12 588	
2014 12 130	Cyclische Kohlenwasserstoffe	t	*	.	.	.	4
	- Alicyclische Kohlenwasserstoffe	t		.	.	.	4
	- - Cyclohexan	t		.	.	.	
	darunter zum Absatz bestimmt	t		.	.	.	
		1000 EUR		.	.	.	
2014 12 150	- - Andere alicyclische Kohlenwasserstoffe	t	*	13 148	17 937	17 646	10
	darunter zum Absatz bestimmt	t		.	.	.	10
		1000 EUR		58 361	53 339	40 451	
2014 12 230	- Benzol, Toluol, mit einem Reinheitsgrad von 95 % oder mehr	t	*	511 698	504 597	534 655	10
	- - Benzol	t		.	.	.	10
	darunter zum Absatz bestimmt	t		360 036	324 560	380 233	
		1000 EUR					
2014 12 250	- - Toluol	t	*	194 457	179 162	180 070	11
	darunter zum Absatz bestimmt	t		.	.	145 123	8
		1000 EUR		121 352	95 057	90 167	
2014 12 430	- Xylole, mit einem Reinheitsgrad von 95 % oder mehr	t	*	44 191	42 666	46 434	5
	- - o-Xylol	t		.	.	.	4
	darunter zum Absatz bestimmt	t		.	.	.	
		1000 EUR		.	.	.	
2014 12 450	- - p-Xylol	t	*	85 188	84 904	94 307	4
	darunter zum Absatz bestimmt	t		85 188	.	94 307	4
		1000 EUR		.	.	.	
2014 12 470	- - m-Xylol und Xylol-Isomerenmischungen	t	*	.	.	.	4
	darunter zum Absatz bestimmt	t		.	.	.	4
		1000 EUR		.	.	.	
2014 12 500	- Styrol	t	*	.	.	209 241	4
	darunter zum Absatz bestimmt	t		95 355	89 111	.	4
		1000 EUR		47 378	45 003	52 987	
2014 12 600	- Ethylbenzol	t	*	.	.	.	1
	darunter zum Absatz bestimmt	t		.	.	.	1
		1000 EUR		.	.	.	
2014 12 700	- Cumol	t	*	228 621	199 455	219 658	3
	darunter zum Absatz bestimmt	t		.	.	.	3
		1000 EUR		10 312	8 366	10 217	
2014 12 900	- Andere aromatische Kohlenwasserstoffe	t	*	111 055	133 996	134 415	16
	darunter zum Absatz bestimmt	t		.	.	.	15
		1000 EUR		46 279	49 543	48 398	
2014 13 130	Chlorderivate der acyclischen Kohlenwasserstoffe	t	*	45 273	46 586	50 553	4
	- Chlormethan (Methylchlorid) und Chlorethan (Ethylchlorid), Dichlormethan (Methylenchlorid)	t		.	.	.	4
	darunter zum Absatz bestimmt	t		13 422	14 131	14 352	
		1000 EUR					
2014 13 150	- - Dichlormethan (Methylenchlorid)	t	*	.	.	.	7
	darunter zum Absatz bestimmt	t		.	.	.	5
		1000 EUR		1 943	1 804	1 400	
2014 13 230	- Chloroform (Trichlormethan), Kohlenstofftetrachlorid (Tetrachlorkohlenstoff)	t	*	.	.	.	4
	- - Chloroform (Trichlormethan),	t		.	.	.	4
	darunter zum Absatz bestimmt	t		1 403	.	1 936	
		1000 EUR					

Melde-Nr.	Bezeichnung	Einheit	1. Vj 2013	4. Vj 2013	1. Vj 2014	1. Vj 2014 Anzahl der Unternehmen
1	2	3	4	5	6	7
2014 13 250	- - Kohlenstofftetrachlorid (Tetrachlorkohlenstoff)	t	*	.	.	2
	darunter zum Absatz bestimmt	t	.	.	.	2
		1000 EUR	.	.	.	
	- Andere gesättigte Chlorderivate der acyclischen Kohlenwasserstoffe					
2014 13 530	- - 1,2-Dichlorethan (Ethylendichlorid)	t	*	608 934	643 776	7
	darunter zum Absatz bestimmt	t		258 360	255 240	5
		1000 EUR		37 590	39 440	
2014 13 570	- - Andere gesättigte Chlorderivate der acyclischen Kohlenwasserstoffe, a.n.g.	t	*	4 431	3 835	7
	darunter zum Absatz bestimmt	t		.	.	7
		1000 EUR		7 469	6 066	
	- Ungesättigte Chlorderivate der acyclischen Kohlenwasserstoffe					
2014 13 710	- - Vinylchlorid (Chlorethylen)	t	*	360 066	402 241	4
	darunter zum Absatz bestimmt	t		.	.	4
		1000 EUR		17 392	18 666	
2014 13 740	- - Trichlorethylen; Tetrachlorethylen (Perchlorethylen)	t	*	.	.	2
	darunter zum Absatz bestimmt	t		.	.	2
		1000 EUR		.	.	
2014 13 790	- - Andere ungesättigte Chlorderivate der acyclischen Kohlenwasserstoffe	t	*	.	.	2
	darunter zum Absatz bestimmt	t		.	.	2
		1000 EUR		.	.	
	Sulfo-, Nitro- oder Nitrosoderivate der Kohlenwasserstoffe, auch halogeniert					
2014 14 500	- Nur Sulfogruppen enthaltende Derivate der Kohlenwasserstoffe, ihre Salze und ihre Ethylester	t	*	5 597	6 765	9
	darunter zum Absatz bestimmt	t		.	.	7
		1000 EUR		.	.	
2014 14 700	- Nur Nitro- oder Nitrosogruppen enthaltende Derivate der Kohlenwasserstoffe	t	*	.	.	4
	darunter zum Absatz bestimmt	t		18 062	22 929	4
		1000 EUR		16 986	17 174	
2014 14 900	- Andere Sulfo-, Nitro- oder Nitrosoderivate der Kohlenwasserstoffe, auch halogeniert	t	*	.	.	4
	darunter zum Absatz bestimmt	t		.	.	3
		1000 EUR		.	3 844	
	Andere Halogenderivate der Kohlenwasserstoffe (ohne Sulfo-, Nitro- oder Nitrosoderivate)					
2014 19 100	- Fluor-, Brom- oder Jodderivate der acyclischen Kohlenwasserstoffe	t		.	.	3
		1000 EUR		19 525	.	
2014 19 300	- Halogenderivate der acyclischen Kohlenwasserstoffe mit zwei oder mehr verschiedenen Halogenen	t		.	.	2
		1000 EUR		.	.	
2014 19 500	- Halogenderivate der alicyclischen Kohlenwasserstoffe	t		.	.	1
		1000 EUR		.	.	
2014 19 700	- Halogenderivate der aromatischen Kohlenwasserstoffe	t		.	.	5
		1000 EUR		53 869	.	
2014 21 000	Technische Fettalkohole	t	*	52 522	53 725	8
	darunter zum Absatz bestimmt	t		.	.	8
		1000 EUR		87 521	72 514	
2014 22 100	Acyclische einwertige Alkohole					
	- Methanol (Methylalkohol)	t	*	269 785	248 799	11
	darunter zum Absatz bestimmt	t		136 088	122 556	9
		1000 EUR		20 924	20 078	
2014 22 200	- Propan-1-ol (Propylalkohol) und Propan-2-ol (Isopropylalkohol)	t	*	.	.	12
	darunter zum Absatz bestimmt	t		.	.	11
		1000 EUR		.	.	
2014 22 300	- Butan-1-ol (n-Butylalkohol)	t	*	.	.	5
	darunter zum Absatz bestimmt	t		.	.	4
		1000 EUR		.	.	
2014 22 400	- Andere Butanole	t	*	15 160	13 582	6
	darunter zum Absatz bestimmt	t		.	.	5
		1000 EUR		15 814	13 455	
	- Octanol und seine Isomere und andere einwertige gesättigte Alkohole					
2014 22 630	- - Octanol (Octylalkohol) und seine Isomere	t	*	.	.	5
	darunter zum Absatz bestimmt	t		.	.	4
		1000 EUR		.	.	

Melde-Nr.	Bezeichnung	Einheit	1. Vj 2013	4. Vj 2013	1. Vj 2014	1. Vj 2014 Anzahl der Unternehmen
1	2	3	4	5	6	7
2014 22 650	- - Andere einwertige gesättigte Alkohole (einschl. Pentanol (Amylalkohol) und seine Isomere; z.B. Lauryl-, Cetyl- und Stearylalkohol) darunter zum Absatz bestimmt	t t 1000 EUR	* 166 820 199 432	174 538 . 192 598	115 512 . 141 422	10 9
2014 22 700	- Einwertige ungesättigte Alkohole (z.B. Allylalkohol) darunter zum Absatz bestimmt	t t 1000 EUR	* . .	. . .	. . .	4 4
2014 23 100	Zwei- u.a. mehrwertige Alkohole; Halogen-, Sulfo-, Nitro- oder Nitroso-derivate der acyclischen Alkohole - Ethylenglykol (Ethandiol) darunter zum Absatz bestimmt	t t 1000 EUR	* 49 523 .	59 683 . .	55 222 . .	6 4
2014 23 200	- Propylenglykol (Propan-1,2-diol) darunter zum Absatz bestimmt	t t 1000 EUR	* 106 114 26 728	96 874 . 23 764	104 653 . 30 695	6 5
2014 23 330	- Andere acyclische zwei- und mehrwertige Alkohole - - D-Glucitol (Sorbit), chemisch einheitlich darunter zum Absatz bestimmt	t t 1000 EUR	* 19 791 17 395	19 314 . 17 780	20 919 . 19 543	4 3
2014 23 390	- - Andere acyclische zwei- und mehrwertige Alkohole (z.B. Hexylenglykol, Trimethylolpropan, Pentaerythrit, Mannit) darunter zum Absatz bestimmt	t t 1000 EUR	* 244 085 103 216 160 228	232 134 103 445 155 116	266 092 118 249 182 036	16 15
2014 23 500	- Halogen-, Sulfo-, Nitro- oder Nitrosoderivate der acyclischen Alkohole darunter zum Absatz bestimmt	t t 1000 EUR	* 1 898 2 704	2 223 . 3 649	2 138 . 3 127	8 8
2014 23 600	- Glycerin, synthetisches Glycerin (ohne Glycerin, roh; Glycerinwasser und Glycerinunterlaugen) darunter zum Absatz bestimmt	t t 1000 EUR	* 62 120 30 444	61 312 . 26 893	67 505 . 29 238	15 14
2014 23 730	- Cyclische Alkohole, ihre Halogen-, Sulfo-, Nitro- oder Nitrosoderivate - - Alicyclische Alkohole, ihre Halogen-, Sulfo-, Nitro- oder Nitrosoderivate darunter zum Absatz bestimmt	t t 1000 EUR	* 66 739 7 417 40 114	68 384 6 666 36 920	73 168 7 162 40 867	13 11
2014 23 750	- - Aromatische Alkohole, ihre Halogen-, Sulfo-, Nitro- oder Nitrosoderivate darunter zum Absatz bestimmt	t t 1000 EUR	* . . .	. . .	. . 12 674	6 6
2014 24 100	Phenole, Phenolalkohole, ihre Halogen-, Sulfo-, Nitro- oder Nitrosoderivate - Einwertige Phenole darunter zum Absatz bestimmt	t t 1000 EUR	* 275 678 156 343 230 841	260 414 133 653 175 648	345 878 164 429 226 719	18 16
2014 24 330	- Mehrwertige Phenole, Phenolalkohole - - 4,4'-Isopropylidendiphenol (Bisphenol A, Diphenylolpropan) und seine Salze darunter zum Absatz bestimmt	t t 1000 EUR	* . . .	. . .	. . .	2 2
2014 24 390	- - Andere mehrwertige Phenole und ihre Salze (z.B. Resorcin, Hydrochinon); Phenolalkohole darunter zum Absatz bestimmt	t t 1000 EUR	* . . 4 118	. . 3 289	. . 4 311	11 11
2014 24 500	- Halogen-, Sulfo-, Nitro- oder Nitrosoderivate der Phenole oder Phenolalkohole darunter zum Absatz bestimmt	t t 1000 EUR	* . . .	. . .	. . .	5 4
2014 31 200	Technische einbasische Fettsäuren, saure Öle aus der Raffination - Stearinsäure darunter zum Absatz bestimmt	t t 1000 EUR	* 13 379 13 379 14 827	. . 16 343	. . 19 168	5 5
2014 31 300	- Ölsäure darunter zum Absatz bestimmt	t t 1000 EUR	* . . .	. . .	. . .	3 3
2014 31 500	- Tallölfettsäuren darunter zum Absatz bestimmt	t t 1000 EUR	* . . .	. . .	. . .	1 1



Melde-Nr.	Bezeichnung	Einheit		1. Vj 2013	4. Vj 2013	1. Vj 2014	1. Vj 2014 Anzahl der Unternehmen
1	2	3		4	5	6	7
2014 31 950	- Andere technische einbasische Fettsäuren						
	- - Destillierte Fettsäuren	t	*	48 418	51 121	62 379	8
	darunter zum Absatz bestimmt	t		48 418	51 121	.	7
2014 31 970	- - Andere technische einbasische Fettsäuren, nicht destilliert	1000 EUR		46 188	47 643	60 462	
	darunter zum Absatz bestimmt	t	*	12 444	13 851	13 340	10
		t		.	.	.	9
		1000 EUR		9 419	9 338	10 461	
	Gesättigte acyclische einbasische Carbonsäuren und ihre Anhydride, Halogenide, Peroxide und Peroxysäuren; ihre Halogen-, Sulfo-, Nitro- oder Nitrosoderivate						
2014 32 150	- Ester der Essigsäure	t	*	26	.	.	6
	- - Ethylacetat	t		26	.	34	5
	darunter zum Absatz bestimmt	1000 EUR		.	.	103	
2014 32 190	- - Andere Ester der Essigsäure (z.B. n-Butylacetat, Isobutylacetat, 2-Ethoxyethylacetat, Vinylacetat)	t	*	173 025	160 726	173 888	14
	darunter zum Absatz bestimmt	t		129 118	127 356	132 637	13
		1000 EUR		132 871	127 271	136 682	
2014 32 200	- Mono-, Di- oder Trichlor-essigsäure, Propionsäure, Buttersäuren, Valeriansäuren	t	*	49 619	54 934	53 168	8
	ihre Salze und Ester	t		40 696	44 259	44 192	8
	darunter zum Absatz bestimmt	1000 EUR		49 150	50 882	52 414	
2014 32 300	- Palmitinsäure, ihre Salze und Ester	t	*	1 925	1 532	1 642	5
	darunter zum Absatz bestimmt	t		1 925	1 532	1 642	5
		1000 EUR		4 135	2 852	4 334	
2014 32 400	- Stearinsäure, ihre Salze und Ester	t	*	9 977	9 501	11 213	7
	darunter zum Absatz bestimmt	t		9 977	9 501	11 213	7
		1000 EUR		15 423	15 061	16 603	
2014 32 500	- Ameisensäure, ihre Salze und Ester	t	*	94 429	88 890	88 780	7
	darunter zum Absatz bestimmt	t		.	.	.	7
		1000 EUR		46 953	36 542	38 482	
2014 32 710	- Essigsäure und ihre Salze; Essigsäureanhydrid	t	*	3 482	4 710	4 610	11
	- - Essigsäure	t		.	.	.	10
	darunter zum Absatz bestimmt	1000 EUR		1 434	1 405	1 716	
2014 32 770	- - Essigsäureanhydrid	t	*	.	.	.	1
	darunter zum Absatz bestimmt	t		.	.	.	1
		1000 EUR		.	.	.	
2014 32 780	- - Andere Salze der Essigsäure (einschl. Cobaltacetate und Natriumacetat)	t	*	2 564	2 773	2 909	11
	darunter zum Absatz bestimmt	t		.	.	.	9
		1000 EUR		4 422	4 298	5 325	
2014 32 800	- Andere gesättigte acyclische einbasische Carbonsäuren, ihre Salze und Ester	t	*	37 940	36 112	42 602	29
	darunter zum Absatz bestimmt	t		34 900	34 604	41 257	28
		1000 EUR		100 719	98 847	111 755	
2014 33 100	- Ungesättigte acyclische sowie alicyclische einbasische Carbonsäuren und ihre Anhydride, Halogenide, Peroxide und Peroxysäuren; ihre HSNN-Derivate (z.B. Acrylsäure, Sorbinsäure), a.n.g.	t	*	165 520	130 580	149 798	16
	darunter zum Absatz bestimmt	t		.	.	.	16
		1000 EUR		98 666	67 415	70 319	
2014 33 200	- Ester der Acrylsäure	t	*	.	.	.	9
	darunter zum Absatz bestimmt	t		.	.	.	8
		1000 EUR		.	.	.	
2014 33 300	- Methacrylsäure und ihre Salze	t	*	25 765	21 933	20 821	3
	darunter zum Absatz bestimmt	t		.	.	.	3
		1000 EUR		28 109	26 327	28 200	
2014 33 400	- Ester der Methacrylsäure	t	*	.	.	.	6
	darunter zum Absatz bestimmt	t		.	.	.	5
		1000 EUR		.	.	.	
2014 33 500	- Ölsäure, Linolsäure oder Linolensäure, ihre Salze und Ester	t	*	512	436	501	8
	darunter zum Absatz bestimmt	t		.	.	.	7
		1000 EUR		1 687	1 083	1 567	
2014 33 630	- Benzoesäure, Phenyllessigsäure, ihre Salze und Ester; Benzoylperoxid und Benzoylchlorid	t	*	4 659	.	4 118	8
	- - Benzoesäure, ihre Salze und Ester	t		.	.	.	7
	darunter zum Absatz bestimmt	1000 EUR		9 172	7 272	7 154	

Melde-Nr.	Bezeichnung	Einheit	1. Vj 2013	4. Vj 2013	1. Vj 2014	1. Vj 2014 Anzahl der Unternehmen
1	2	3	4	5	6	7
2014 33 650	- - Benzoylperoxid und Benzoylchlorid darunter zum Absatz bestimmt	t t 1000 EUR	* . 7 532	. . 7 139	. 4 600 7 892	5 5
2014 33 670	- - Phenylelessigsäure, ihre Salze und Ester darunter zum Absatz bestimmt	t t 1000 EUR	* . .	. . .	. . .	3 3
2014 33 700	- Andere aromatische einbasische Carbonsäuren, ihre Anhydride, Halogenide, Peroxide, Peroxysäuren und ihre Derivate darunter zum Absatz bestimmt	t t 1000 EUR	* 328 179 3 981	425 . 4 171	388 . 3 871	13 11
2014 33 830	- Acyclische und alicyclische mehrbasische Carbonsäuren und ihre Anhydride, Halogenide, Peroxide und Peroxysäuren; ihre Halogen-, Sulfo-, Nitro- oder Nitrosoderivate - - Acyclische und alicyclische mehrbasische Carbonsäuren und ihre Anhydride, Halogenide, Peroxide und Peroxysäuren (ohne Adipinsäure sowie Maleinsäureanhydrid); ihre HSNN-Derivate darunter zum Absatz bestimmt	t t 1000 EUR	* 23 818 21 945 40 459	22 413 19 908 35 133	25 365 22 715 39 471	23 22
2014 33 850	- - Adipinsäure, ihre Salze und Ester darunter zum Absatz bestimmt	t t 1000 EUR	* 129 638 111 225	131 559 . 107 401	139 652 61 716 100 250	9 8
2014 33 870	- - Maleinsäureanhydrid darunter zum Absatz bestimmt	t t 1000 EUR	* . . -	. . -	. . -	1 -
2014 34 100	Aromatische mehrbasische Carbonsäuren und Carbonsäuren mit zusätzlichen Sauerstofffunktionen und ihre Anhydride, Halogenide, Peroxide und Peroxysäuren (ohne Salicylsäure und O-Acetylsalicylsäure); ihre HSNN-Derivate - Dibutylorthophthalate, Dioctylorthophthalate darunter zum Absatz bestimmt	t t 1000 EUR	* . . -	- . -	. . .	1 1
2014 34 200	- Dinonyl- oder Didecylorthophthalate, andere Ester der Orthophthalsäure darunter zum Absatz bestimmt	t t 1000 EUR	* . . .	. . .	. . .	3 3
2014 34 300	- Phthalsäureanhydrid, Terephthalsäure und ihre Salze darunter zum Absatz bestimmt	t t 1000 EUR	* . . .	. . 5 575	. . .	3 1
2014 34 400	- Andere aromatische mehrbasische Carbonsäuren und ihre Anhydride, Halogenide, Peroxide und Peroxysäuren; ihre Halogen-, Sulfo-, Nitro- oder Nitrosoderivate darunter zum Absatz bestimmt	t t 1000 EUR	* 85 691 61 940 46 800	58 107 . 30 563	. . 40 319	10 8
2014 34 730	- Carbonsäuren mit zusätzlichen Sauerstofffunktionen und ihre Anhydride, Halogenide, Peroxide und Peroxysäuren (ohne Salicylsäure und O-Acetylsalicylsäure); ihre HSNN-Derivate - - Citronensäure, ihre Salze und Ester darunter zum Absatz bestimmt	t t 1000 EUR	* . . .	. . .	. . .	9 8
2014 34 750	- - Carbonsäuren mit zusätzlichen Sauerstofffunktionen und ihre Anhydride, Halogenide, Peroxide u. Peroxysäuren (ohne Salicylsäure/O-Acetylsalicyl- und Citronensäure); ihre HSNN-Derivate darunter zum Absatz bestimmt	t t 1000 EUR	* 7 928 5 198 30 898	6 943 4 925 28 311	9 040 5 932 42 555	19 17
2014 41 130	Verbindungen mit Aminofunktion - Acyclische Monoamine und ihre Derivate; Salze dieser Erzeugnisse - - Mono-, Di- und Trimethylamin und ihre Salze darunter zum Absatz bestimmt	t t 1000 EUR	* . . .	. . .	. . .	3 3
2014 41 190	- - Andere acyclische Monoamine und ihre Derivate; Salze dieser Erzeugnisse darunter zum Absatz bestimmt	t t 1000 EUR	* 24 774 22 692 57 418	20 943 . 52 887	25 275 . 57 189	14 13

Melde-Nr.	Bezeichnung	Einheit	1. Vj 2013	4. Vj 2013	1. Vj 2014	1. Vj 2014 Anzahl der Unternehmen
1	2	3	4	5	6	7
2014 41 230	- Acyclische Polyamine und ihre Derivate; Salze dieser Erzeugnisse - - Ethylendiamin und seine Salze, Hexamethyldiamin und seine Salze darunter zum Absatz bestimmt	t t 1000 EUR	* . . .	. . .	. . .	2 1
2014 41 290	- - Andere acyclische Polyamine und ihre Derivate; Salze dieser Erzeugnisse darunter zum Absatz bestimmt	t t 1000 EUR	* 10 052 8 686 27 612	11 207 9 481 27 949	16 848 14 512 49 929	12 11
2014 41 300	- Alicyclische Mono- oder Polyamine und ihre Derivate; Salze dieser Erzeugnisse darunter zum Absatz bestimmt	t t 1000 EUR	* 20 095 16 688 59 242	16 779 . 62 236	18 762 13 826 52 211	12 12
2014 41 510	- Aromatische Monoamine und ihre Derivate; Salze dieser Erzeugnisse - - Anilin und seine Salze darunter zum Absatz bestimmt	t t 1000 EUR	* . . .	. . .	. . .	1 1
2014 41 530	- - Anilinderivate und ihre Salze darunter zum Absatz bestimmt	t t 1000 EUR	* . 1 840 7 264	. . .	. 2 157 6 416	6 5
2014 41 590	- - Andere aromatische Monoamine und ihre Derivate; Salze dieser Erzeugnisse (z.B. Toluidine, Diphenylamin, Naphtylamine, Xylidine) darunter zum Absatz bestimmt	t t 1000 EUR	* . 18 831 48 370	. . 45 953	. 25 591 68 484	11 9
2014 41 700	- Aromatische Polyamine und ihre Derivate; Salze dieser Erzeugnisse darunter zum Absatz bestimmt	t t 1000 EUR	* . . .	. . .	55 822 9 457 33 852	8 7
2014 42 330	Amine mit Sauerstofffunktionen ohne Lysin und seine Ester und Salze dieser Erzeugnisse; Glutaminsäure und ihre Salze) - Aminoalkohole, ihre Ether und Ester (ohne solche mit unterschiedlichen Sauerstofffunktionen) Salze dieser Erzeugnisse - - Monoethanolamin und seine Salze darunter zum Absatz bestimmt	t t 1000 EUR	* . . .	. . .	. . .	5 5
2014 42 350	- - Diethanolamin und seine Salze darunter zum Absatz bestimmt	t t 1000 EUR	* . . .	. . .	. . .	4 3
2014 42 370	- - Triethanolamin und seine Salze darunter zum Absatz bestimmt	t t 1000 EUR	* . . .	. . .	. . .	5 5
2014 42 390	- - Andere Aminoalkohole, ihre Ether und Ester (ohne solche mit unterschiedlichen Sauerstofffunktionen); Salze dieser Erzeugnisse darunter zum Absatz bestimmt	t t 1000 EUR	* . . .	. . .	. . .	15 13
2014 42 900	- Andere Amine mit Sauerstofffunktionen (ohne Lysin und seine Ester und Salze dieser Erzeugnisse; Glutaminsäure und ihre Salze) (z.B. Anisidine, Phenetidine, Glycin, 2-Aminobenzoessäure) darunter zum Absatz bestimmt	t t 1000 EUR	* 44 646 38 588 103 193	45 384 40 416 90 616	46 352 41 715 104 078	28 28
2014 43 100	Ureine, Imide, Imine und ihre Derivate; Salze dieser Erzeugnisse; Verbindungen mit Nitrilfunktion - Ureine und ihre Derivate; Salze dieser Erzeugnisse darunter zum Absatz bestimmt	t t 1000 EUR	* 1 293 . 9 652	1 501 . 7 390	1 510 . 10 154	5 5
2014 43 200	- Saccharin und seine Salze darunter zum Absatz bestimmt	t t 1000 EUR	* . . .	. . .	- - -	- -
2014 43 300	- Andere Imide und ihre Derivate; Salze dieser Erzeugnisse darunter zum Absatz bestimmt	t t 1000 EUR	* 5 242 875 2 655	9 228 1 574 3 908	. . 15 214	11 10
2014 43 400	- Imine und ihre Derivate; Salze dieser Erzeugnisse darunter zum Absatz bestimmt	t t 1000 EUR	* . . .	1 382 . 7 624	375 . 991	5 5
2014 43 500	- Acrylnitril darunter zum Absatz bestimmt	t t 1000 EUR	* . . .	. . .	. . .	2 1

Melde-Nr.	Bezeichnung	Einheit	1. Vj 2013	4. Vj 2013	1. Vj 2014	1. Vj 2014 Anzahl der Unternehmen	
1	2	3	4	5	6	7	
2014 43 600	- 1-Cyanoguanidin (Dicyandiamid) darunter zum Absatz bestimmt	t t 1000 EUR	*  .	.  .	.  .	1 1	
2014 43 700	- Andere Verbindungen mit Nitrilfunktion darunter zum Absatz bestimmt	t t 1000 EUR	*  .	9 443  .	7 575  .	7 476  .	13 13
	Diazo-, Azo- oder Azoxyverbindungen, organische Derivate des Hydrazins oder des Hydroxylamins, Verbindungen mit anderen Stickstofffunktionen			22 979	23 352	22 510	
2014 44 200	- Diazo-, Azo- oder Azoxyverbindungen darunter zum Absatz bestimmt	t t 1000 EUR	*  .	.  .	.  .	.  .	4 4
2014 44 300	- Organische Derivate des Hydrazins oder des Hydroxylamins darunter zum Absatz bestimmt	t t 1000 EUR	*  .	.  .	.  .	1 770  .	9 8
2014 44 500	- Isocyanate darunter zum Absatz bestimmt	t t 1000 EUR	*  .	363 103 123 576 191 817	353 608 123 211 184 878	169 898 128 917 192 703	11 11
2014 44 900	- Andere Verbindungen mit anderen Stickstofffunktionen darunter zum Absatz bestimmt	t t 1000 EUR	*  .	2 441  .	1 872  .	671 671 6 408	6 6
	Organische Thioverbindungen u.a. organisch-anorganische Verbindungen						
2014 51 330	- Organische Thioverbindungen - - Thiocarbamate, Dithiocarbamate, Thiurammono-, -di- oder -tetrasulfide, Methionin darunter zum Absatz bestimmt	t t 1000 EUR	*  .	.  .	.  .	.  .	6 6
2014 51 390	- - Andere organische Thioverbindungen, z.B. Dithiocarbonate darunter zum Absatz bestimmt	t t 1000 EUR	*  .	46 490 28 770 80 440	47 658 32 025 111 609	47 052 30 144 100 536	19 19
2014 51 500	- Andere organisch-anorganische Verbindungen darunter zum Absatz bestimmt	t t 1000 EUR	*  .	43 657 28 211 171 118	41 064 25 374 178 072	46 331 28 283 209 896	34 34
	Heterocyclische Verbindungen, a.n.g. Nucleinsäure und ihre Salze						
2014 52 100	- Heterocyclische Verbindungen, nur mit Sauerstoff als Heteroatom(e) (einschl. Cumarin, Methyl- und Ethylcumarine, oh. andere Lactone), (z.B. Tetrahydrofuran, Furfuraldehyd, Furfurylalkohol, Cumaron, Safrol) darunter zum Absatz bestimmt	t t 1000 EUR	*  .	33 054 4 784 66 798	. 2 618 57 050	32 361 4 477 67 729	18 17
2014 52 300	- Andere heterocyclische Verbindungen die einen nicht-kondensierten Imidazolring (auch hydriert) in der Struktur enthalten (ohne Hydantoin) darunter zum Absatz bestimmt	t t 1000 EUR	*  .	2 186 1 567 14 387	1 540 1 115 10 552	2 288 1 758 16 401	15 13
2014 52 600	- Melamin darunter zum Absatz bestimmt	t t 1000 EUR	*  .	.  .	.  .	.  .	1 1
2014 52 800	- Verbindungen mit nichtkondensiertem Pyridinring, Chinolin- oder Isochinolinringsystem (alle auch hydriert); Lactame u.a. heterocyclische Verbindungen, nur mit Stickstoff als Heteroatom(e) darunter zum Absatz bestimmt	t t 1000 EUR	*  .	107 311 35 176 361 293	122 888 36 288 276 587	116 734 32 356 325 962	34 33
2014 52 900	- Nucleinsäure und ihre Salze (z.B. Diazinon); andere heterocyclische Verbindungen mit nichtkondensiertem Thiazolring (auch hydriert), Benzothiazolringsystem (auch hydriert) und anderen Ringen (z.B. Thiophen Monothiamonoazepine, Monothiole) darunter zum Absatz bestimmt	t t 1000 EUR	*  .	19 036 9 384 135 983	17 364 7 980 189 494	17 593 7 715 155 056	22 22
	Ester der anorganischen Säuren, ihre Salze und ihre Halogen-, Sulfo-, Nitro- oder Nitrosoderivate						
2014 53 500	- Ester der Phosphorsäuren und ihre Salze (einschl. Lactophosphaten); ihre Halogen-, Sulfo-, Nitro- oder Nitrosoderivate darunter zum Absatz bestimmt	t t 1000 EUR	*  .	27 443 18 811 47 992	24 832 . 41 231	28 524 18 101 41 158	14 13

Melde-Nr.	Bezeichnung	Einheit	1. Vj 2013	4. Vj 2013	1. Vj 2014	1. Vj 2014 Anzahl der Unternehmen
1	2	3	4	5	6	7
2014 53 800	- Ester der anderen anorganischen Säuren der Nichtmetalle (ausgen. Ester der Halogenwasserstoffsäuren und ihre Salze; ihre Halogen-, Sulfo-, Nitro- oder Nitrosoderivate darunter zum Absatz bestimmt	t t 1000 EUR	* 24 980 13 966 40 051	24 143 12 492 30 928	27 840 14 547 42 685	15 15
2014 61 110	Aldehyde; ihre Halogen-, Sulfo-, Nitro- oder Nitrosoderivate - Acyclische Aldehyde ohne andere Sauerstofffunktionen - - Methanal (Formaldehyd) darunter zum Absatz bestimmt	t t 1000 EUR	* 292 721 14 520 5 557	286 297 17 027 7 032	237 678 16 581 7 555	9 6
2014 61 130	- - Ethanal (Acetaldehyd) darunter zum Absatz bestimmt	t t 1000 EUR	* . . .	. . .	. . .	3 3
2014 61 150	- - Butanal (Butyraldehyd, normales Isomer) darunter zum Absatz bestimmt	t t 1000 EUR	* . . .	. . .	74 008 . 30 525	4 4
2014 61 190	- - Andere acyclische Aldehyde ohne andere Sauerstofffunktionen darunter zum Absatz bestimmt	t t 1000 EUR	* . 26 517 44 641	. . 23 190 39 314	. . 22 559 34 099	12 12
2014 61 200	- Cyclische Aldehyde ohne andere Sauerstofffunktionen	t 1000 EUR	. .	. .	. .	2
2014 61 300	- Aldehydalkohole	t 1000 EUR	. .	. .	. .	1
2014 61 400	- Aldehydether, Aldehydphenole und Aldehyde mit anderen Sauerstofffunktionen, a.n.g.	t 1000 EUR	. 2 610	. .	. .	3
2014 61 500	- Cyclische Polymere der Aldehyde	t 1000 EUR	. .	. .	. .	2
2014 61 600	- Paraformaldehyd darunter zum Absatz bestimmt	t t 1000 EUR	* . . .	. . .	. . .	1 1
2014 61 700	- Halogen-, Sulfo-, Nitro- oder Nitrosoderivate der Aldehyde und deren cyclische Polymere sowie von Paraformaldehyd	t 1000 EUR	. .	. .	. .	1
2014 62 110	Ketone und Chinone; ihre Halogen-, Sulfo-, Nitro- oder Nitrosoderivate - Acyclische Ketone ohne andere Sauerstofffunktionen - - Aceton darunter zum Absatz bestimmt	t t 1000 EUR	* . . .	. . .	128 669 . .	10 7
2014 62 130	- - Butanon (Methylethylketon) darunter zum Absatz bestimmt	t t 1000 EUR	* . . .	. . .	. . .	3 2
2014 62 150	- - 4-Methylpentan-2-on (Methylisobutylketon) darunter zum Absatz bestimmt	t t 1000 EUR	* . . .	. . .	. . .	2 2
2014 62 190	- - Andere acyclische Ketone ohne andere Sauerstofffunktionen darunter zum Absatz bestimmt	t t 1000 EUR	* . . .	. . .	. . 9 427	5 5
2014 62 310	- Cyclische Ketone, Ketonalkohole, -aldehyde, -phenole, Ketone mit anderen Sauerstofffunktionen - - Campher; aromatische Ketone ohne andere Sauerstofffunktionen; Ketonalkohole, -aldehyde und -phenole, Ketone mit anderen Sauerstofffunktionen (z.B. Phenylacetone, Diacetonalkohol) darunter zum Absatz bestimmt	t t 1000 EUR	* 7 300 . 13 925	6 490 . 9 606	7 576 7 576 13 134	7 7
2014 62 330	- - Cyclohexanon, Methylcyclohexanone darunter zum Absatz bestimmt	t t 1000 EUR	* . . .	. . .	. . .	3 2
2014 62 350	- - Jonone und Methyljonone darunter zum Absatz bestimmt	t t 1000 EUR	* . . .	. . .	. . .	2 2
2014 62 390	- - Andere alicyclische Ketone ohne andere Sauerstofffunktionen darunter zum Absatz bestimmt	t t 1000 EUR	* 14 714 . 20 509	. . 32 609	16 123 . 32 430	6 6

Melde-Nr.	Bezeichnung	Einheit	1. Vj 2013	4. Vj 2013	1. Vj 2014	1. Vj 2014 Anzahl der Unternehmen	
1	2	3	4	5	6	7	
2014 62 600	- Chinone darunter zum Absatz bestimmt	t t 1000 EUR	*  .	.  .	.  .	3 3	
2014 62 700	- Halogen-, Sulfo-, Nitro- oder Nitrosoderivate der Ketone und Chinone darunter zum Absatz bestimmt	t t 1000 EUR	*  .	.  766	.  .	4 4	
	Ether, Etheralkohole, -phenole, -alkoholphenole; Alkohol-, Ether-, Ketonperoxide, Epoxide mit dreigliedrigem Ring, Acetale und Halbacetale; ihre HSNN-Derivate						
2014 63 100	- Acyclische Ether und ihre Halogen-, Sulfo-, Nitro- oder Nitrosoderivate darunter zum Absatz bestimmt	t t 1000 EUR	*  .	123 752 118 706 108 751	127 270 123 018 91 704	135 337 130 528 97 136	15 15
2014 63 230	- Alicyclische Ether und ihre Halogen-, Sulfo-, Nitro- oder Nitrosoderivate darunter zum Absatz bestimmt	t t 1000 EUR	*  .	.  .	.  .	.  .	5 5
2014 63 250	- - Aromatische Ether und ihre Halogen-, Sulfo-, Nitro- oder Nitrosoderivate darunter zum Absatz bestimmt	t t 1000 EUR	*  .	.  4 581	.  .	.  1 450	6 6
2014 63 330	- Etheralkohole und ihre Halogen-, Sulfo-, Nitro- o. Nitrosoderivate - - 2,2'-Oxydiethanol (Diethylenglykol, Digol) darunter zum Absatz bestimmt	t t 1000 EUR	*  .	.  .	.  .	.  .	4 2
2014 63 390	- - Andere Etheralkohole; ihre Halogen-, Sulfo-, Nitro- oder Nitrosoderivate darunter zum Absatz bestimmt	t t 1000 EUR	*  .	89 782 74 436 45 443	78 289 62 817 36 788	86 281 70 386 41 969	13 11
2014 63 500	- Etherphenole, Etheralkoholphenole und ihre Halogen-, Sulfo-, Nitro- oder Nitrosoderivate	t 1000 EUR	. .	. .	. .	. .	3
2014 63 600	- Alkoholperoxide, Etherperoxide, Ketonperoxide, auch chemisch nicht einheitlich, und ihre Halogen-, Sulfo-, Nitro- oder Nitrosoderivate	t 1000 EUR	3 239 13 674	. .	3 579 15 685	. .	4
2014 63 730	- Epoxide, Epoxyalkohole, Epoxyphenole und Epoxyether mit dreigliedrigem Ring; ihre Halogen-, Sulfo-, Nitro- oder Nitrosoderivate - - Oxiran (Ethylenoxid) darunter zum Absatz bestimmt	t t 1000 EUR	*  .	255 551 94 224 66 278	223 841 78 610 53 418	235 628 73 900 55 525	5 5
2014 63 750	- - Methyloxiran (Propylenoxid) darunter zum Absatz bestimmt	t t 1000 EUR	*  .	212 388 . .	209 856 . .	211 780 . .	5 5
2014 63 790	- - Andere Epoxide, Epoxyalkohole, -phenole und -ether mit dreigliedrigem Ring; ihre Halogen-, Sulfo-, Nitro- oder Nitrosoderivate (z.B. Epichlorohydrin) darunter zum Absatz bestimmt	t t 1000 EUR	*  .	.  .	.  .	.  .	7
2014 63 800	- Acetale und Halbacetale, auch mit Alkohol-, Phenol-, Ether und ähnliche Sauerstofffunktionen; ihre Halogen-, Sulfo-, Nitro- oder Nitrosoderivate darunter zum Absatz bestimmt	t t 1000 EUR	*  .	1 958 . .	1 872 . .	1 887 . .	9 9
2014 64 300	Enzyme, auch zubereitet; andere organische Verbindungen; Ketene (ohne Diketen), Kupferacetatarсенит, komplexe Bortrifluoridverbindungen der Essigsäure, des Diethylethers oder des Phenols - Andere organische Verbindungen; Ketene (ohne Diketen), Kupferacetatarсенит, komplexe Bortrifluoridverbindungen der Essigsäure, des Diethylethers oder des Phenols darunter zum Absatz bestimmt	t t 1000 EUR	*  .	930 . .	755 . .	1 008 . .	6 6

Melde-Nr.	Bezeichnung	Einheit	1. Vj 2013	4. Vj 2013	1. Vj 2014	1. Vj 2014 Anzahl der Unternehmen
1	2	3	4	5	6	7
2014 64 500	- Lab und seine Konzentrate	t	.	.	.	1
		1000 EUR	.	.	.	
2014 64 700	- Andere Enzyme; andere zubereitete Enzyme, a.n.g.	t	2 160	1 777	2 001	11
		1000 EUR	43 482	35 693	36 652	
2014 71 200	Aktivierete natürliche mineralische Stoffe; Tierisches Schwarz; Tallöl; terpentinöl; Kolophonium und Harzsäuren; Holzteere, -teeröle, -kresot, -geist, pflanzliches Pech - Aktivierete natürliche mineralische Stoffe; Tierisches Schwarz, auch ausgebraucht	t	91 159	111 214	120 198	8
		1000 EUR	28 091	30 116	32 912	
2014 71 300	- Tallöl, auch raffiniert	t	-	-	-	-
		1000 EUR	-	-	-	
2014 71 400	- Balsamterpentinöl, Holzterpentinöl, Sulfatterpentinöl, Pine-Oil und ähnliche Erzeugnisse	t	.	.	.	3
		1000 EUR	.	.	.	
2014 71 500	- Kolophonium und Harzsäuren und deren Derivate; leichte und schwere Harzöle, Schmelzharze	t	.	.	.	4
		1000 EUR	.	.	.	
2014 71 700	- Holzteere; Holzteeröle; Holz-kresot; Holzgeist; pflanzliches Pech; Brauerpech u.ä. Zubereitungen auf der Grundlage von Kolophonium, Harzsäuren und pflanzlichem Pech darunter zum Absatz bestimmt	t	.	.	.	1
		t	.	.	.	1
		1000 EUR	.	.	.	
2014 72 000	Holzkohle (einschl. Kohle aus Schalen oder Nüssen), auch zusammengepresst	t	.	.	.	1
		1000 EUR	.	.	.	
2014 73 200	Öle und andere Erzeugnisse der Destillation des Hochtemperatur-Steinkohlenteers; ähnliche Erzeugnisse, in denen die aromatischen Bestandteile gewichtsmäßig überwiegen - Benzole, Toluole und Xylole, mit einem Reinheitsgrad von weniger als 95 % darunter zum Absatz bestimmt	t	*	72 601	62 049	6
		t	.	.	70 398	5
		1000 EUR	49 303	39 389	50 052	
2014 73 400	- Naphthalin und andere Mischungen aromatischer Kohlenwasserstoffe (Naphthalin mit einem Erstarrungspunkt von weniger als 79,4 Grad C; Anthracen, mit einem Reinheitsgrad von weniger als 90 %) darunter zum Absatz bestimmt	t	*	249 267	253 839	6
		t	.	.	.	6
		1000 EUR	193 496	183 907	189 463	
2014 73 600	- Phenole, mit einem Reinheitsgrad von weniger als 90 % darunter zum Absatz bestimmt	t	*	.	.	1
		t	.	.	.	1
		1000 EUR	.	.	.	
2014 73 900	- Andere Öle und andere Erzeugnisse darunter zum Absatz bestimmt	t	*	32 328	27 262	5
		t	.	.	.	5
		1000 EUR	15 508	11 558	13 881	
2014 74 000	Ethylalkohol mit einem Alkoholgehalt von 80%vol. oder mehr, unvergällt darunter zum Absatz bestimmt	1000 l	*	47 162	52 489	11
		1000 l	.	.	.	10
		1000 EUR	32 839	36 516	32 298	
2014 75 000	Ethylalkohol und Branntwein mit beliebigem Alkoholgehalt, vergällt darunter zum Absatz bestimmt	1000 l	*	16 716	20 788	13
		1000 l	.	.	.	12
		1000 EUR	9 339	12 028	9 203	
2014 80 000	Abblaugen aus der Zellstoffherstellung, auch konzentriert, entzuckert oder chemisch behandelt, (einschl. Ligninsulfonaten) (ohne Tallöl)	t	.	.	.	3
		1000 EUR	.	.	.	
2015 10 500	Düngemittel und Stickstoffverbindungen Salpetersäure, Nitriersäuren, Ammoniak - Salpetersäure; Nitriersäuren darunter zum Absatz bestimmt	t-N	*	647 010	632 534	10
		t-N	.	121 100	119 228	9
		1000 EUR	31 615	30 851	30 815	
2015 10 750	- Ammoniak - - wasserfrei darunter zum Absatz bestimmt	t-N	*	710 105	734 501	7
		t-N	.	223 273	239 052	7
		1000 EUR	92 711	86 928	72 592	
2015 10 770	- - in wässriger Lösung darunter zum Absatz bestimmt	t-N	*	32 628	33 503	9
		t-N	.	8 933	8 256	9
		1000 EUR	6 164	6 406	5 457	

Melde-Nr.	Bezeichnung	Einheit	1. Vj 2013	4. Vj 2013	1. Vj 2014	1. Vj 2014 Anzahl der Unternehmen	
1	2	3	4	5	6	7	
2015 20 300	Ammoniumchlorid, Nitrite - Ammoniumchlorid darunter zum Absatz bestimmt	t t 1000 EUR	*   .	. . .	. . .	4 4 4	
2015 20 800	- Nitrite darunter zum Absatz bestimmt	t-N t-N 1000 EUR	*   .	. . .	. . .	5 5 5	
2015 31 300	Mineralische oder chemische Stickstoffdüngemittel (ohne Natronsalpeter) Harnstoff, auch in wässriger Lösung - mit einem Stickstoffgehalt von mehr als 45 GHT, bezogen auf das Gewicht des wasserfreien Stoffes darunter zum Absatz bestimmt	t-N t-N 1000 EUR	*   .	101 774 79 895 .	118 395 70 985 .	111 930 71 125 .	5 4 4
2015 31 800	- mit einem Stickstoffgehalt von 45 GHT oder weniger, bezogen auf das Gewicht des wasserfreien Stoffes darunter zum Absatz bestimmt	t-N t-N 1000 EUR	*   .	- - -	- - -	. . .	1 1 1
2015 32 000	Ammoniumsulfat darunter zum Absatz bestimmt	t-N t-N 1000 EUR	*   .	45 408 22 951 .	46 458 18 613 .	53 719 22 299 .	7 7 7
2015 33 000	Ammoniumnitrat (Ammonsalpeter), auch in wässriger Lösung darunter zum Absatz bestimmt	t-N t-N 1000 EUR	*   .	. . .	. . .	. . .	3 3 3
2015 34 000	Doppelsalze und Mischungen von Calciumnitrat (Kalksalpeter) und Ammoniumnitrat (Ammonsalpeter) darunter zum Absatz bestimmt	t-N t-N 1000 EUR	*   .	. - -	. . .	. . .	1 1 1
2015 35 300	Mischungen von Ammoniumnitrat (Ammonsalpeter) und Calciumcarbonat oder anderen nichtdüngenden anorganischen Stoffen - Mischungen von Ammoniumnitrat und Calciumcarbonat oder anderen nicht düngenden anorganischen Stoffen, mit einem Stickstoffgehalt von 28 GHT oder weniger darunter zum Absatz bestimmt	t-N t-N 1000 EUR	*   .	. . .	. . .	. . .	2 2 2
2015 35 800	- Mischungen von Ammoniumnitrat und Calciumcarbonat oder anderen nicht düngenden anorganischen Stoffen, mit einem Stickstoffgehalt von mehr als 28 GHT darunter zum Absatz bestimmt	t-N t-N 1000 EUR	*   .	- - -	- - -	- - -	- - -
2015 39 300	Andere mineralische und chemische Stickstoffdüngemittel - Doppelsalze und Mischungen von Ammoniumsulfat und Ammoniumnitrat (Ammonsalpeter) darunter zum Absatz bestimmt	t-N t-N 1000 EUR	*   .	. . .	. . .	. . .	1 1 1
2015 39 600	- Mischungen von Harnstoff und Ammoniumnitrat in wässriger oder ammoniakalischer Lösung darunter zum Absatz bestimmt	t-N t-N 1000 EUR	*   .	. . .	. . .	. . .	3 3 3
2015 39 900	- Andere mineralische oder chemische Stickstoffdüngemittel (einschl. Calciumcyanamid (Kalk- stickstoff); ohne Natronsalpeter), auch in Mischungen darunter zum Absatz bestimmt	t-N t-N 1000 EUR	*   .	46 617 46 617 53 705	45 116 45 116 46 652	46 574 46 574 50 548	5 5 5
2015 41 000	Mineralische oder chemische Phosphatdüngemittel Superphosphate darunter zum Absatz bestimmt	t-P2O5 t-P2O5 1000 EUR	*   .	. . .	. . .	. . .	1 1 1
2015 49 000	Andere Phosphatdüngemittel darunter zum Absatz bestimmt	t-P2O5 t-P2O5 1000 EUR	*   .	. . .	. . .	. . .	2 2 2
2015 51 000	Mineralische oder chemische Kalidüngemittel (ohne Carnallit, Sylvinit u.a. natürliche rohe Kalisalze) Kaliumchlorid darunter zum Absatz bestimmt	t-K2O t-K2O 1000 EUR	*   .	. . .	. . .	. . .	4 4 4
2015 52 000	Kaliumsulfat darunter zum Absatz bestimmt	t-K2O t-K2O 1000 EUR	*   .	. . .	. . .	. . .	8 8 8



Melde-Nr.	Bezeichnung	Einheit	1. Vj 2013	4. Vj 2013	1. Vj 2014	1. Vj 2014 Anzahl der Unternehmen
1	2	3	4	5	6	7
2015 59 000	Andere mineralische oder chemische Kalidüngemittel (ohne Carnallit, Sylvinit u.a. natürliche rohe Kalisalze) darunter zum Absatz bestimmt	t-K2O t-K2O 1000 EUR	* - -	- - -	- - -	- - -
2015 60 000	Natriumnitrat (Natronsalpeter) darunter zum Absatz bestimmt	t-N t-N 1000 EUR	* . .	. . 5 411	3 919 . 5 776	6 6 .
2015 71 300	Düngemittel, a.n.g. Düngemittel mit drei Nährstoffen: Stickstoff, Phosphor und Kalium - mit einem Stickstoffgehalt von mehr als 10 GHT, bezogen auf den wasserfreien Stoff darunter zum Absatz bestimmt	t t 1000 EUR	* 93 618 93 618 54 157	. . .	. . .	2 2 .
2015 71 800	- Andere mineralische oder chemische Düngemittel, die drei düngenden Stoffe Stickstoff, Phosphor und Kalium enthaltend darunter zum Absatz bestimmt	t t 1000 EUR	* 33 237 33 237 20 177	43 335 43 335 18 959	47 548 47 548 27 171	5 5 .
2015 72 000	Diammoniumhydrogenorthophosphat (Diammoniumphosphat) darunter zum Absatz bestimmt	t t 1000 EUR	* . . .	. . .	. . .	1 1 .
2015 73 000	Monoammoniumphosphat darunter zum Absatz bestimmt	t t 1000 EUR	* . . .	. . .	. . .	1 1 .
2015 74 000	Düngemittel mit zwei Nährstoffen: Stickstoff und Phosphor darunter zum Absatz bestimmt	t t 1000 EUR	* . . .	. . .	. . .	1 1 .
2015 75 000	Düngemittel mit zwei Nährstoffen: Phosphor und Kalium darunter zum Absatz bestimmt	t t 1000 EUR	* . . .	. . .	. . .	1 1 .
2015 76 000	Kaliumnitrat darunter zum Absatz bestimmt	t-N t-N 1000 EUR	* . . .	. . .	. . .	2 2 .
2015 79 300	Düngemittel in Tabletten o.ä. Formen oder in Packungen mit einem Rohgewicht von 10 kg oder weniger; andere mineralische oder chemische Düngemittel mit mindestens zwei der Nährstoffe Stickstoff, Phosphor und Kalium, a.n.g. - Düngemittel in Tabletten o.ä. Formen oder in Packungen mit einem Rohgewicht von 10 kg oder weniger darunter zum Absatz bestimmt	t t 1000 EUR	* 9 942 9 942 7 085	1 496 1 496 1 360	6 570 6 570 4 229	6 6 .
2015 79 800	- Andere mineralische oder chemische Düngemittel darunter zum Absatz bestimmt	t t 1000 EUR	* 78 879 78 879 10 992	67 229 67 229 9 463	118 929 118 929 11 826	6 6 .
2015 80 000	Tierische oder pflanzliche Düngemittel, auch untereinander gemischt oder chemisch behandelt; durch Mischen oder chemische Behandlung von tierischen oder pflanzlichen Erzeugnissen gewonnene Düngemittel darunter zum Absatz bestimmt	t t 1000 EUR	* 208 134 208 134 21 439	120 925 120 925 10 434	263 174 263 174 24 743	18 18 .
2016 10 350	Kunststoffe, in Primärformen Polymere des Ethylens, in Primärformen - Polyethylen mit einer Dichte von weniger als 0,94 in Primärformen - - Lineares Polyethylen darunter zum Absatz bestimmt	t t 1000 EUR	* . . 37 815	. . 45 889	. . 38 038	9 9 .
2016 10 390	- - Anderes Polyethylen darunter zum Absatz bestimmt	t t 1000 EUR	* . . .	. . .	. . .	5 4 .
2016 10 500	- Polyethylen mit einer Dichte von 0,94 oder mehr, in Primärformen darunter zum Absatz bestimmt	t t 1000 EUR	* 451 192 451 192 359 497	373 761 . 306 826	415 313 415 313 313 678	10 10 .
2016 10 700	- Ethylen-Vinylacetat-Copolymere, in Primärformen darunter zum Absatz bestimmt	t t 1000 EUR	* 28 768 . 50 170	. . 25 733	32 093 . 53 255	6 6 .
2016 10 900	- Andere Polymere des Ethylens, in Primärformen darunter zum Absatz bestimmt	t t 1000 EUR	* 50 237 . 67 121	43 627 . 61 545	43 284 . 61 813	10 10 .

Melde-Nr.	Bezeichnung	Einheit	1. Vj 2013	4. Vj 2013	1. Vj 2014	1. Vj 2014 Anzahl der Unternehmen
1	2	3	4	5	6	7
2016 20 350	Polymere des Styrols, in Primärformen - Polystyrol, in Primärformen - - Expandierbares Polystyrol darunter zum Absatz bestimmt	t t 1000 EUR	* 114 567 142 832	103 948 . .	. . .	4 4
2016 20 390	- - Anderes Polystyrol darunter zum Absatz bestimmt	t t 1000 EUR	* 92 071 55 883	83 323 . 49 602	87 914 . 47 715	4 4
2016 20 500	- Styrol-Acrylnitril-Copolymere (SAN), in Primärformen darunter zum Absatz bestimmt	t t 1000 EUR	* 21 049 .	20 060 . .	21 893 . .	7 6
2016 20 700	- Acrylnitril-Butadien-Styrol-Copolymere (ABS), in Primärformen darunter zum Absatz bestimmt	t t 1000 EUR	* . . .	. . .	63 531 . 20 378	10 10
2016 20 900	- Andere Polymere des Styrols, in Primärformen darunter zum Absatz bestimmt	t t 1000 EUR	* 41 931 41 357 39 777	39 184 38 962 37 248	80 306 79 094 44 240	20 19
2016 30 100	Polymere des Vinylchlorids oder anderer halogenierter Olefine, in Primärformen - Polyvinylchlorid, nicht mit anderen Stoffen gemischt in Primärformen darunter zum Absatz bestimmt	t t 1000 EUR	* 390 564 285 956	421 598 . 312 982	405 312 . 300 351	7 7
2016 30 230	- Anderes Polyvinylchlorid, in Primärformen - - Nicht weich gemachtes Polyvinylchlorid, mit anderen Stoffen gemischt darunter zum Absatz bestimmt	t t 1000 EUR	* 2 677 3 082	2 185 . 2 508	3 135 . 3 624	3 3
2016 30 250	- - Weichgemachtes Polyvinylchlorid, mit anderen Stoffen gemischt darunter zum Absatz bestimmt	t t 1000 EUR	* 27 917 44 479	24 724 . 41 729	30 309 . 48 977	14 14
2016 30 400	- Vinylchlorid-Vinylacetat-Copolymere u.a. Copolymere des Vinylchlorids, in Primärformen darunter zum Absatz bestimmt	t t 1000 EUR	* . . 61 092	. . 70 534	56 917 . 65 458	4 4
2016 30 600	- Fluorierte Polymere, in Primärformen darunter zum Absatz bestimmt	t t 1000 EUR	* . . .	. . .	. . .	4 3
2016 30 900	- Polymere der anderen halogenierten Olefine, in Primärformen darunter zum Absatz bestimmt	t t 1000 EUR	* . . .	. . .	. . .	1 1
2016 40 130	Polyacetale, andere Polyether und Epoxidharze, in Primärformen; Polycarbonate, Alkydharze, Allylpolyester u.a. Polyester, in Primärformen - Polyacetale, Polyetheralkohole, in Primärformen - - Polyacetale darunter zum Absatz bestimmt	t t 1000 EUR	* . . .	. . .	. . .	4 4
2016 40 150	- - Polyetheralkohole (z.B. Polyethylenglykol) darunter zum Absatz bestimmt	t t 1000 EUR	* 152 836 87 121 194 453	140 447 80 217 174 428	91 910 78 831 171 334	16 16
2016 40 200	- Andere Polyether, in Primärformen darunter zum Absatz bestimmt	t t 1000 EUR	* 3 782 13 497	3 006 . 11 396	4 344 2 950 14 331	10 9
2016 40 305	- Epoxidharze, in Primärformen - - als Klebstoff bestimmt darunter zum Absatz bestimmt	t t 1000 EUR	* 5 072 5 072 4 568	4 557 4 557 3 550	6 506 6 506 6 146	8 8
2016 40 308	- - Andere Epoxidharze darunter zum Absatz bestimmt	t t 1000 EUR	* 70 097 95 255	67 351 . 98 574	83 517 . 114 353	28 28
2016 40 400	- Polycarbonate, in Primärformen darunter zum Absatz bestimmt	t t 1000 EUR	* . . 159 177	. . 145 710	. 69 745 162 335	8 8
2016 40 500	- Alkydharze, in Primärformen darunter zum Absatz bestimmt	t t 1000 EUR	* 55 052 53 816 51 354	49 941 48 715 40 434	57 605 56 934 54 361	13 13
2016 40 620	- Polyethylenterephthalat, in Primärformen, mit einer Viskosität von 78 ml/g oder mehr darunter zum Absatz bestimmt	t t 1000 EUR	* 116 773 116 773 154 735	122 299 122 299 138 219	138 318 138 318 150 841	5 5

Melde-Nr.	Bezeichnung	Einheit	1. Vj 2013	4. Vj 2013	1. Vj 2014	1. Vj 2014 Anzahl der Unternehmen
1	2	3	4	5	6	7
2016 40 640	- - Andere Polyethylenterephthalate, in Primärformen darunter zum Absatz bestimmt	t t 1000 EUR	* 5 990 5 990 8 376	5 091 5 091 6 529	7 550 . 8 221	7 6
2016 40 700	- Ungesättigte flüssige Polyester, in Primärformen darunter zum Absatz bestimmt	t t 1000 EUR	* 8 892 . 15 587	8 785 . 15 544	8 722 . 14 759	8 7
2016 40 800	- Ungesättigte nichtflüssige Polyester, in Primärformen darunter zum Absatz bestimmt	t t 1000 EUR	* 2 481 2 481 12 566	1 908 1 908 10 174	2 086 2 086 11 995	6 6
2016 40 900	- Andere Polyester, in Primärformen darunter zum Absatz bestimmt	t t 1000 EUR	* 123 882 91 761 145 815	92 453 62 885 115 832	109 647 88 755 150 076	33 33
2016 51 300	Polymere des Propylens oder anderer Olefine, in Primärformen - Polypropylen, in Primärformen darunter zum Absatz bestimmt	t t 1000 EUR	* 438 098 . 435 536	412 497 . 414 995	574 965 . 617 878	24 24
2016 51 500	- Propylencopolymere in Primärformen; Polymere anderer Olefine, in Primärformen (z.B. Polyisobutylene) darunter zum Absatz bestimmt	t t 1000 EUR	* 176 720 169 860 258 082	173 039 166 136 252 122	67 076 58 328 117 240	13 12
2016 52 300	Polymere des Vinylacetats oder anderer Vinylester, in Primärformen - Polymere des Vinylacetats in wässriger Dispersion, in Primärformen darunter zum Absatz bestimmt	t t 1000 EUR	* 118 107 97 955 94 460	104 209 85 570 84 648	124 936 103 472 133 404	14 14
2016 52 500	- Polymere des Vinylacetats (nicht in wässriger Dispersion), in Primärformen darunter zum Absatz bestimmt	t t 1000 EUR	* . . .	. . .	. . .	6 6
2016 52 700	- Polyvinylalkohole, auch nichthydrolisierte Acetatgruppen enthaltend; Polymere anderer Vinylester, in Primärformen; andere Vinylpolymere, in Primärformen darunter zum Absatz bestimmt	t t 1000 EUR	* 53 921 37 058 118 415	56 608 40 259 124 074	54 962 39 192 126 856	11 11
2016 53 500	Acrylpolymere, in Primärformen - Polymethyl-Methacrylat, in Primärformen darunter zum Absatz bestimmt	t t 1000 EUR	* . . .	. . .	. . .	5 5
2016 53 905	- - als Klebstoff bestimmt darunter zum Absatz bestimmt	t t 1000 EUR	* . 29 559 52 782	. . 32 515 59 148	46 156 . 61 493	7 7
2016 53 908	- - Andere Acrylpolymere, a.n.g. darunter zum Absatz bestimmt	t t 1000 EUR	* 296 075 272 430 443 801	271 687 248 601 386 216	296 267 272 238 438 740	43 41
2016 54 500	Polyamide, in Primärformen - Polyamid-6, -11, -12, -6,6, -6,9, -6,10 oder -6,12, in Primärformen darunter zum Absatz bestimmt	t t 1000 EUR	* 269 711 . 479 744	264 428 . 476 251	295 091 . 502 956	28 28
2016 54 900	- Andere Polyamide, in Primärformen darunter zum Absatz bestimmt	t t 1000 EUR	* 52 679 40 875 111 285	52 941 . 103 585	58 442 40 813 119 750	11 10
2016 55 500	Harnstoffharze, Thioharnstoffharze, Melaminharze in Primärformen - Harnstoffharze, Thioharnstoffharze, in Primärformen darunter zum Absatz bestimmt	t t 1000 EUR	* . . .	. . .	. . .	6 5
2016 55 700	- Melaminharze, in Primärformen darunter zum Absatz bestimmt	t t 1000 EUR	* 85 184 79 961 99 960	77 805 73 628 92 941	84 975 79 876 98 953	13 10
2016 56 300	Andere Aminoharze, Phenolharze, Polyurethane, in Primärformen - Andere Aminoharze, in Primärformen darunter zum Absatz bestimmt	t t 1000 EUR	* . . .	. . .	64 538 . 103 643	6 6
2016 56 505	- Phenolharze, in Primärformen - - als Klebstoff bestimmt darunter zum Absatz bestimmt	t t 1000 EUR	* 1 452 1 452 1 617	. . .	. . .	1 1
2016 56 508	- - Andere Phenolharze, a.n.g. darunter zum Absatz bestimmt	t t 1000 EUR	* 59 721 54 928 76 870	56 378 52 487 69 873	64 378 59 154 87 379	16 14

Melde-Nr.	Bezeichnung	Einheit	1. Vj 2013	4. Vj 2013	1. Vj 2014	1. Vj 2014 Anzahl der Unternehmen
1	2	3	4	5	6	7
2016 56 705	- Polyurethane, in Primärformen - - als Klebstoff bestimmt darunter zum Absatz bestimmt	t t 1000 EUR	* 10 963 41 693	6 507 26 355	10 947 41 356	10 10
2016 56 709	- - Andere Polyurethane, a.n.g. darunter zum Absatz bestimmt	t t 1000 EUR	* 286 127 243 025 445 129	277 920 234 624 409 104	312 490 301 863 502 315	50 50
2016 57 004	Silicone, in Primärformen - als Klebstoff und Dichtungsmasse bestimmt darunter zum Absatz bestimmt	t t 1000 EUR	* 8 720 8 720 56 334	8 701 8 701 55 482	10 973 10 973 62 189	10 10
2016 57 009	- Andere Silicone, a.n.g. darunter zum Absatz bestimmt	t t 1000 EUR	* 107 026 106 855 452 181	103 827 103 754 419 822	114 548 114 314 487 251	25 24
2016 59 200	Andere synthetische, natürliche oder modifizierte natürliche Polymere, a.n.g., in Primärformen; Ionenaustauscher auf Kunststoff- basis, in Primärformen - Petroleumharze, Cumaronharze, Indenharze oder Cumaron-Inden- Harze und Polyterpene, Poly- sulfide, Polysulfone und andere synthetische Polymere, in Primärformen darunter zum Absatz bestimmt	t t 1000 EUR	* 71 284 48 809 194 438	66 792 44 871 168 530	52 709 50 620 187 500	20 20
2016 59 400	- Cellulose und deren chemische Derivate, in Primärformen (z.B. Carboxymethylcellulose, Ethyl- cellulose, Celluloseester) darunter zum Absatz bestimmt	t t 1000 EUR	* 63 844 46 958 136 854	67 807 48 817 139 256	74 959 55 595 135 444	14 10
2016 59 600	- Natürliche Polymere (z.B. Alginsäure) und modifizierte natürliche Polymere (z.B. gehärtete Eiweißstoffe, chemische Derivate von Naturkautschuk), a.n.g., in Primärformen darunter zum Absatz bestimmt	t t 1000 EUR	* 2 564 12 782	1 977 10 872	1 185 8 568	8 7
2016 59 700	- Ionenaustauscher auf der Grund- lage von synthetischen oder natür- lichen Polymeren, in Primärformen darunter zum Absatz bestimmt	t t 1000 EUR	* 29 153 38 345	27 762 39 330	27 187 37 874	7 7
2017 10 500	Synthetischer Kautschuk und Faktis; Mischungen von Naturkautschukarten mit synthetischem Kautschuk, in Primärformen oder in Platten, Blättern oder Streifen - Latex darunter zum Absatz bestimmt	t t 1000 EUR	* 170 782 135 257 168 193	217 399 174 958 153 239	233 643 188 644 167 313	11 11
2017 10 900	- Anderer Kautschuk darunter zum Absatz bestimmt	t t 1000 EUR	* 178 158 139 694 168 477	175 926 128 996 136 159	195 351 146 211 183 784	15 15
2020 11 300	Schädlingsbekämpfungs- und Pflanzen- schutzmittel, Desinfektionsmittel Insektizide und Akarizide - auf der Grundlage von Chlorkohlenwasserstoffen	kg-Wirkstoffgewicht 1000 EUR	.	.	.	2
2020 11 400	- auf der Grundlage von Carbamaten	kg-Wirkstoffgewicht 1000 EUR	82 156	.	.	1
2020 11 500	auf der Grundlage von Organo-Phosphaten	kg-Wirkstoffgewicht 1000 EUR	39 641 5 009	3 007	7 096	6
2020 11 600	- auf der Grundlage von Pyrethroiden	kg-Wirkstoffgewicht 1000 EUR	199 272 4 033	108 554 1 575	164 142 5 139	14
2020 11 900	- Andere Insektizide und Akarizide (einschl. solche auf der Grundlage von Mineralölen oder botanischer und biologischer Erzeugnisse)	kg-Wirkstoffgewicht 1000 EUR	1 836 357 67 959	1 151 533 59 060	1 246 360 79 993	17
2020 12 200	Herbizide - auf der Grundlage von Hormonen mit Phenoxygruppen	kg-Wirkstoffgewicht 1000 EUR	.	.	.	1
2020 12 300	- auf der Grundlage von Triazinen	kg-Wirkstoffgewicht 1000 EUR	.	.	291 654	3
2020 12 400	- auf der Grundlage von Acetamiden	kg-Wirkstoffgewicht 1000 EUR	1 211 269 52 674	1 213 576 29 616	2 380 921 82 228	6

Melde-Nr.	Bezeichnung	Einheit	1. Vj 2013	4. Vj 2013	1. Vj 2014	1. Vj 2014 Anzahl der Unternehmen
1	2	3	4	5	6	7
2020 12 500	- auf der Grundlage von Carbamaten	kg-Wirkstoffgewicht 1000 EUR	.	.	.	3
2020 12 600	- auf der Grundlage von Dinitroanilinen	kg-Wirkstoffgewicht 1000 EUR	.	.	.	1
2020 12 700	- auf der Grundlage von Harnstoffen, Uracilen und Sulfonylharnstoffen	kg-Wirkstoffgewicht 1000 EUR	1 047 673	873 377	1 241 170	8
2020 12 900	- Andere Herbizide	kg-Wirkstoffgewicht 1000 EUR	4 738 312 149 337	2 851 066 71 753	5 981 830 181 639	7
2020 13 500	Keimhemmungsmittel und Pflanzenwuchsregulatoren - Keimhemmungsmittel	kg-Wirkstoffgewicht 1000 EUR	5 593 745 2 608	6 370 782 2 436	6 244 286 2 763	7
2020 13 700	- Pflanzenwuchsregulatoren	kg-Wirkstoffgewicht 1000 EUR	2 754 767 30 406	.	2 873 497 23 732	11
2020 14 300	Desinfektionsmittel - auf der Grundlage von Ammonium	kg-Wirkstoffgewicht 1000 EUR	1 570 744 9 175	826 495 7 162	1 396 630 10 469	21
2020 14 500	- auf der Grundlage von Halogenverbindungen	kg-Wirkstoffgewicht 1000 EUR	72 203 417	.	.	4
2020 14 900	- Andere Desinfektionsmittel	kg-Wirkstoffgewicht 1000 EUR	12 624 145 100 000	12 266 504 100 721	12 590 409 107 104	34
2020 15 150	Fungizide - Anorganische Erzeugnisse	kg-Wirkstoffgewicht 1000 EUR	4 188 513 11 486	3 216 840 7 249	4 311 226 11 066	6
2020 15 300	- auf der Grundlage von Dithiocarbamaten	kg-Wirkstoffgewicht 1000 EUR	.	1 919 516 16 068	3 636 652 21 088	6
2020 15 450	- auf der Grundlage von Benzimidazolen	kg-Wirkstoffgewicht 1000 EUR	.	.	.	2
2020 15 600	- auf der Grundlage von Triazolen, Diazolen	kg-Wirkstoffgewicht 1000 EUR	3 343 097 79 615	1 634 543 49 217	2 605 906 115 901	7
2020 15 750	- auf der Grundlage von Diazinen oder Morpholinen	kg-Wirkstoffgewicht 1000 EUR	.	.	.	2
2020 15 900	- Andere Fungizide	kg-Wirkstoffgewicht 1000 EUR	6 096 476 124 763	3 207 964 92 562	5 599 966 177 408	16
2020 19 300	Sonstige Pestizide und andere agrochemische Erzeugnisse - Erzeugnisse, die eine oder mehrere der folgenden Substanzen enthalten: Aldrin, Binaparacryl, Camphechlor, Captafol, Chlordan, Chlordimeform, Chlorbenzilat, trichlor, Dielldrin, Dinoseb, seine Salze oder Ester; Ethylen-dibromid, Ethylendichlorid usw.	kg-Wirkstoffgewicht 1000 EUR	.	-	-	-
2020 19 803	- Rotendizide - - Antikoagulierend wirkende Rodentizide	kg-Wirkstoffgewicht 1000 EUR	52 666 3 361	.	.	6
2020 19 805	- - Andere Rodentizide	kg-Wirkstoffgewicht 1000 EUR	.	.	.	2
2020 19 809	- - Andere ähnliche Erzeugnisse	kg-Wirkstoffgewicht 1000 EUR	3 335 918 38 537	3 029 238 31 780	2 799 748 26 369	12
2030 11 501	Anstrichmittel, Druckfarben u. Kitte Anstrichfarben und Lacke auf der Grundlage von synthetischen oder chemisch modifizierten natürlichen Polymeren, in einem wässrigen Medium dispergiert oder gelöst - Anstrichfarben und Lacke auf der Grundlage von Acryl- oder Vinylpolymeren, in einem wässrigen Medium dispergiert oder gelöst - - Anstrichfarben für den Innenanstrich	t 1000 EUR	156 616 176 944	125 886 154 382	161 953 191 537	51
2030 11 503	- - Anstrichfarben für den Außenanstrich	t 1000 EUR	23 031 32 041	23 873 38 252	31 860 47 284	50
2030 11 505	- - Andere Anstrichfarben (z.B. Grundierungen)	t 1000 EUR	18 160 34 290	15 337 31 385	19 306 37 721	51
2030 11 507	- - Lacke, Dispersionslackfarben	t 1000 EUR	28 119 83 151	25 264 66 592	32 270 90 005	63

Melde-Nr.	Bezeichnung	Einheit	1. Vj 2013	4. Vj 2013	1. Vj 2014	1. Vj 2014 Anzahl der Unternehmen
1	2	3	4	5	6	7
2030 11 701	- Anstrichfarben und Lacke auf der Grundlage von anderen synthetischen oder chemisch modifizierten natürlichen Polymeren, in einem wässrigen Medium dispergiert oder gelöst - - Anstrichfarben und Lacke auf der Grundlage von Alkydharzen	t 1000 EUR	8 520 36 643	8 999 39 570	8 814 41 905	19
2030 11 702	- - Anstrichfarben und Lacke, elektrophoretische Lacke	t 1000 EUR	4 046 9 547	4 938 11 614	3 798 8 598	9
2030 11 703	- - Anstrichfarben auf der Grundlage von Wasserglas, Silikat-anstrichfarben	t 1000 EUR	5 524 9 646	7 534 14 889	8 968 14 437	21
2030 11 704	- - Anstrichfarben und Lacke auf der Grundlage von Phenol-, Harnstoff- oder Melaminharzen	t 1000 EUR	1 846 7 141	2 493 8 803	724 2 982	7
2030 11 705	- - Anstrichfarben und Lacke auf der Grundlage von anderen synthetischen Polymeren	t 1000 EUR	23 550 129 893	21 465 107 742	22 151 109 397	50
2030 11 706	- - Anstrichfarben und Lacke auf der Grundlage von anderen chemisch modifizierten natürlichen Polymeren	t 1000 EUR	634 3 192	579 2 943	638 3 594	7
2030 11 707	- - Anstrichfarben und Lacke auf der Grundlage von Siliconharzen (SHF)	t 1000 EUR	1 064 3 251	1 689 6 633	1 539 5 303	10
2030 12 250	Anstrichfarben und Lacke auf der Grundlage von synthetischen oder chemisch modifizierten natürlichen Polymeren, in einem nichtwässrigem Medium gelöst oder dispergiert; Lösungen der o.a. Polymeren, Anteil an organ. Lösemitteln über 50 GHT - Anstrichfarben und Lacke auf der Grundlage von Polyestern, in einem nichtwässrigem Medium dispergiert oder gelöst; Lösungen von Polyestern mit einem Anteil an organischen Lösemitteln über 50 GHT - - Lösungen auf der Grundlage von Polyestern mit einem Anteil an flüchtigen organischen Lösemitteln über 50 GHT (ohne Anstrichfarben und Lacke)	t 1000 EUR	1 170 3 446	790 2 961	733 3 184	7
2030 12 290	- - Anstrichfarben und Lacke auf der Grundlage von Polyestern (ohne Alkydharze), in einem nichtwässrigen Medium dispergiert oder gelöst	t 1000 EUR	16 979 81 772	16 268 77 898	22 275 102 076	25
2030 12 300	- Lösungen auf der Grundlage von Acryl- oder Vinylpolymeren mit einem Anteil an flüchtigen organischen Lösemitteln über 50 GHT (ohne Anstrichfarben und Lacke)	t 1000 EUR	. .	3 141 13 627	. 17 610	13
2030 12 505	- Anstrichfarben und Lacke auf der Grundlage von Acryl- oder Vinylpolymeren, in einem nichtwässrigen Medium dispergiert oder gelöst - - Anstrichfarben und Lacke auf der Grundlage von Acrylpolymeren	t 1000 EUR	10 012 46 003	10 202 44 615	14 053 62 565	48
2030 12 507	- - Anstrichfarben und Lacke auf der Grundlage von Vinylpolymeren	t 1000 EUR	6 863 23 772	6 625 22 547	7 350 26 912	35
2030 12 700	- Lösungen auf der Grundlage von anderen synthetischen o. chemisch modifizierten natürlichen Polymeren mit einem Anteil an flüchtigen organischen Lösemitteln über 50 GHT (ohne Anstrichfarben und Lacke)	t 1000 EUR	11 662 52 233	12 414 55 404	14 465 65 201	30
2030 12 901	- Anstrichfarben und Lacke auf der Grundlage von anderen synthetischen oder chemisch modifizierten natürlichen Polymeren - - Festkörperreiche Lacke, High Solids (maximal 30% organische Lösemittel)	t 1000 EUR	9 458 39 543	8 873 37 918	10 321 44 228	37
2030 12 902	- - Anstrichfarben und Lacke auf der Grundlage von Alkydharzen, lufttrocknend	t 1000 EUR	15 381 59 239	11 183 45 807	14 797 59 589	71

Melde-Nr.	Bezeichnung	Einheit	1. Vj 2013	4. Vj 2013	1. Vj 2014	1. Vj 2014 Anzahl der Unternehmen
1	2	3	4	5	6	7
2030 12 903	- - Anstrichfarben und Lacke auf der Grundlage von Alkydharzen, wärmetrocknend	t 1000 EUR	2 925 10 828	2 393 8 673	2 404 10 088	17
2030 12 905	- - Anstrichfarben und Lacke auf der Grundlage von Cellulosenitrat	t 1000 EUR	4 140 11 361	3 957 10 813	4 189 13 659	45
2030 12 906	- - Anstrichfarben und Lacke auf der Grundlage von Phenol-, Harnstoff- oder Melaminharzen	t 1000 EUR	2 127 5 139	2 946 6 172	2 836 7 080	16
2030 12 907	- - Anstrichfarben und Lacke auf der Grundlage von Epoxidharzen	t 1000 EUR	14 588 55 971	13 553 54 146	15 743 61 161	67
2030 12 908	- - Anstrichfarben und Lacke auf der Grundlage von Polyurethanharzen	t 1000 EUR	13 558 81 797	12 821 74 914	16 052 104 781	72
2030 12 909	- - Andere Anstrichfarben und Lacke auf der Grundlage von anderen synthetischen oder chemisch modifizierten natürlichen Polymeren	t 1000 EUR	7 933 43 422	7 939 44 567	9 088 49 625	78
2030 21 300	Zubereitete Pigmente, Trübungsmittel, Farben, Schmelzglasuren, Engoben, flüssige Glanzmittel usw. für die Keramik-, Emaillier- oder Glasindustrie; Glasfritte u.a. Glas in Form von Pulver, Granalien, Schuppen oder Flocken	t 1000 EUR	.	5 658 22 875	6 854 30 478	12
2030 21 500	- Schmelzglasuren und andere verglasbaren Massen, Engoben u.ä. Zubereitungen für die Keramik-, Emaillier- oder Glasindustrie	t 1000 EUR	4 213 14 493	3 946 14 065	4 826 15 972	6
2030 21 700	- Flüssige Glanzmittel u.ä. Zubereitungen für die Keramik-, Emaillier- oder Glasindustrie; Glasfritte und anderes Glas in Form von Pulver, Granalien, Schuppen oder Flocken (z.B. Überfangglas)	t 1000 EUR	81 38 223	116 32 269	97 33 630	6
2030 22 130	- - Anstrichfarben und Lacke auf der Grundlage von trocknenden Ölen	t 1000 EUR	1 571 12 264	1 647 12 325	1 885 15 248	11
2030 22 151	- - - Zubereitete Pulverlacke	t 1000 EUR	14 752 66 992	16 109 73 293	18 213 83 233	10
2030 22 153	- - - Anstrichfarben und Lacke auf der Grundlage von Bitumen oder Teer	t 1000 EUR	780 3 182	1 421 5 133	1 278 5 613	11
2030 22 155	- - - Anstrichfarben und Lacke auf der Grundlage von Schellack, natürlichen Gummen oder Harzen usw.	t 1000 EUR	1 044 2 882	989 2 685	1 164 3 509	10
2030 22 157	- - - Zubereitete Wasserpigmentfarben für die Lederindustrie	t 1000 EUR	160 511	146 603	153 561	3
2030 22 200	- Zubereitete Sikkative	t 1000 EUR	5 32	.	.	2
2030 22 300	- Prägefolien zum Bedrucken von Bucheinbänden, Hutschweißbändern und dergleichen	t 1000 EUR	.	.	.	3
2030 22 400	- Pigmente (einschl. Metallpulver und -flitter), in nichtwässrigen Medien dispergiert, zum Herstellen von Anstrichfarben; Färbemittel und andere Farbmittel, i.A.E.	t 1000 EUR	4 679 27 902	4 644 24 298	7 324 53 434	14

Melde-Nr.	Bezeichnung	Einheit	1. Vj 2013	4. Vj 2013	1. Vj 2014	1. Vj 2014 Anzahl der Unternehmen
1	2	3	4	5	6	7
2030 22 530	- Kitte; Spachtelmassen für Anstreicherarbeiten - - Glaserkitt, Harzzement u.a. Kitte	t 1000 EUR	27 724 60 645	28 345 59 346	31 328 69 532	17
2030 22 550	- - Spachtelmassen für Anstreicherarbeiten	t 1000 EUR	32 694 33 462	34 106 31 802	45 620 41 130	25
2030 22 601	- Nichtfeuerfeste Spachtel- und Verputzmassen für Fassaden, Innenwände, Fußböden, Decken und dergl. - - Kunstharzgebundene Putze für Fassaden, Innenwände und Decken	t 1000 EUR	18 874 19 315	28 305 30 565	25 201 26 447	20
2030 22 603	- - Silicatgebundene Putze für Fassaden, Innenwände und Decken	t 1000 EUR	4 425 4 121	4 757 4 974	5 019 4 339	11
2030 22 604	- - Siliconharzgebundene Putze für Fassaden, Innenwände und Decken (SHP)	t 1000 EUR	3 952 4 577	7 410 9 225	5 701 7 150	7
2030 22 605	- - Andere Putze für Fassaden, Innenwände und Decken	t 1000 EUR	6 516 4 781	6 726 4 754	9 386 7 857	11
2030 22 607	- - Spachtel- und Verputzmassen für Fußböden, mit Wasser abbindend	t 1000 EUR	78 139 54 726	76 493 52 701	86 803 62 565	10
2030 22 609	- - Andere Spachtel- und Verputzmassen für Fußböden	t 1000 EUR	10 086 16 111	8 305 13 833	13 276 19 356	13
2030 22 730	- Zusammengesetzte organische Löse- und Verdünnungsmittel und Zubereitungen zum Entfernen von Farben oder Lacken - - auf der Grundlage von Butylacetat	t 1000 EUR	5 333 13 573	5 558 13 154	5 992 14 650	32
2030 22 793	- - Zubereitungen zum Entfernen von Farben und Lacken, andere zusammengesetzte organische Löse- und Verdünnungsmittel, a.n.g. - - - Zubereitungen zum Entfernen von Farben und Lacken (Abbeizer)	t 1000 EUR	8 729 6 273	8 268 5 791	7 865 5 230	15
2030 22 799	- - - Andere zusammengesetzte organische Löse- und Verdünnungsmittel, a.n.g.	t 1000 EUR	43 833 68 366	44 819 65 643	45 248 69 761	104
2030 23 500	Farben für Kunstmaler, für den Unterricht, für die Plakatmalerei, für Farbtönungen, zur Unterhaltung u.ä. Farben, in Tafelchen, tuben o.ä. Aufmachungen - in Zusammenstellungen	t 1000 EUR	155 4 127	113 3 337	164 4 310	3
2030 23 700	- nicht in Zusammenstellungen	t 1000 EUR	462 7 166	427 6 970	415 7 965	5
2030 24 500	Druckfarben - Schwarze Druckfarben	t 1000 EUR	24 961 60 316	28 952 65 894	25 397 60 532	16
2030 24 700	- Andere Druckfarben	t 1000 EUR	103 375 314 547	114 739 335 554	104 848 316 744	26
2041 10 000	Seifen, Wasch-, Reinigungs- und Poliermittel - Glycerin, roh; Glycerinwasser und Glycerinunterlaugen darunter zum Absatz bestimmt	t t 1000 EUR	49 122 32 868 7 539	61 131 42 979 10 305	59 111 39 724 9 284	13 12
2041 20 200	Organische grenzflächenaktive Stoffe (ohne Seifen) - anionisch wirkend darunter zum Absatz bestimmt	t t 1000 EUR	136 815 125 337 153 075	138 548 124 782 141 153	155 220 139 545 155 856	25 24
2041 20 300	- kationisch wirkend darunter zum Absatz bestimmt	t t 1000 EUR	. . .	. . 28 716	. . 32 486	18 18
2041 20 500	- nicht ionogen wirkend darunter zum Absatz bestimmt	t t 1000 EUR	117 370 108 577 242 903	110 441 102 806 219 759	120 967 111 701 244 995	28 28
2041 20 900	- Andere organische grenzflächenaktive Stoffe darunter zum Absatz bestimmt	t t 1000 EUR	28 237 23 473 29 891	28 732 24 653 30 506	27 556 23 625 23 952	12 11



Melde-Nr.	Bezeichnung	Einheit	1. Vj 2013	4. Vj 2013	1. Vj 2014	1. Vj 2014 Anzahl der Unternehmen
1	2	3	4	5	6	7
2041 31 200	Seifen; organische grenzflächenaktive Erzeugnisse und Zubereitungen in Form von Tafeln, Riegeln, geformten Stücken oder Figuren und Papier, Watte, Filz u.ä., mit Seife oder Reinigungsmitteln getränkt oder überzogen (ausgenommen zur Körperpflege und für medizinische Zwecke); Seifen in anderen Formen - Seifen, organische grenzflächenaktive Erzeugnisse und Zubereitungen in Form von Tafeln, Riegeln, geformten Stücken oder Figuren und Papier, Watte, Filz u.ä., mit Seife oder Reinigungsmitteln getränkt oder überzogen (ausgenommen zur Körperpflege und für medizinische Zwecke)	t 1000 EUR	3 647 6 220	3 257 5 497	3 683 6 176	5
2041 31 500	- Seifen, in Form von Flocken, Körner oder Pulver	t 1000 EUR	1 612 2 362	3 973	4 727	5
2041 31 803	- Seifen in anderen Formen - - flüssig und pastenförmig, zur Körperpflege	t 1000 EUR	33 884 40 529	35 235 40 392	37 982 44 508	40
2041 31 809	- - nicht zur Körperpflege	t 1000 EUR	1 883 2 750	2 171 2 642	2 048 2 850	15
2041 32 400	Grenzflächenaktive Zubereitungen, zubereitete Waschmittel und Waschhilfsmittel, zubereitete Reinigungsmittel, auch Seife enthaltend - Grenzflächenaktive Zubereitungen (ohne Seifen), i.A.E.	t 1000 EUR	4 062 10 409	4 806 13 604	4 193 11 709	20
2041 32 523	- Zubereitete Waschmittel, Waschhilfsmittel und zubereitete Reinigungsmittel, auch Seife enthaltend, i.A.E. - - Universalwaschmittel, i.A.E. - - - flüssig	t 1000 EUR	56 972 87 512	61 753 99 777	50 135 81 555	26
2041 32 529	- - - Andere Universalwaschmittel	t 1000 EUR	59 538 95 207	64 557 116 336	50 471 97 334	18
2041 32 533	- - - Feinwaschmittel, i.A.E. - - - flüssig	t 1000 EUR	8 806 9 771	7 300 7 440	5 410 6 937	13
2041 32 539	- - - Andere Spezialwaschmittel	t 1000 EUR	4 030 6 882	4 170 7 119	4 024 6 642	14
2041 32 573	- - Geschirrspülmittel, i.A.E. - - - Klarspüler	t 1000 EUR	1 368 1 805	1 552 1 980	1 673 2 216	16
2041 32 575	- - - Handgeschirrspülmittel	t 1000 EUR	21 678 22 580	23 286 24 363	22 867 25 175	35
2041 32 577	- - - Maschinengeschirrspülmittel	t 1000 EUR	82 920 93 375	62 326 83 525	54 314 83 704	26
2041 32 591	- - - Andere zubereitete Waschmittel, Waschhilfsmittel und Reinigungsmittel, i.A.E. - - - Stärken, Steifen u.a. Waschhilfsmittel	t 1000 EUR	27 642 29 801	27 389 31 337	26 056 28 937	23
2041 32 592	- - - Wasch- und Reinigungsmittel für Teppiche, i.A.E.	t 1000 EUR	2 035 2 932	1 581 2 210	2 498 2 890	16
2041 32 593	- - - Wasch- und Reinigungsmittel für andere Fußbodenbeläge, i.A.E.	t 1000 EUR	9 832 16 296	9 576 14 327	10 897 19 314	25
2041 32 594	- - - Autowaschmittel, i.A.E.	t 1000 EUR	4 518 10 402	4 244 7 565	5 814 11 194	16
2041 32 595	- - - Fensterputzmittel, i.A.E.	t 1000 EUR	7 491 7 715	5 517 4 637	7 135 7 523	30
2041 32 596	- - - WC-Reinigungsmittel, i.A.E.	t 1000 EUR	21 342 21 883	19 983 20 563	21 626 21 669	29
2041 32 597	- - - Andere Reinigungsmittel, flüssig	t 1000 EUR	46 796 51 383	49 638 45 502	64 095 64 069	61
2041 32 598	- - - Andere Reinigungsmittel, nicht flüssig	t 1000 EUR	7 466 13 591	6 999 12 796	4 788 10 469	14
2041 32 600	- Grenzflächenaktive Zubereitungen (ohne Seifen), n.A.E.	t 1000 EUR	28 501 62 882	26 861 47 493	28 157 69 554	35

Melde-Nr.	Bezeichnung	Einheit	1. Vj 2013	4. Vj 2013	1. Vj 2014	1. Vj 2014 Anzahl der Unternehmen
1	2	3	4	5	6	7
2041 32 720	- Zubereitete Waschmittel, Waschlösungsmittel und zubereitete Reinigungsmittel, auch Seife enthaltend, n.A.E. - - Wasch- und Reinigungsmittel für Teppiche, n.A.E.	t 1000 EUR	197 285	64 140	51 121	5
2041 32 730	- - Wasch- und Reinigungsmittel für andere Fußbodenbeläge, n.A.E.	t 1000 EUR	21 257 .	18 440 .	23 736 .	16
2041 32 740	- - Autowaschmittel, n.A.E.	t 1000 EUR	5 004 7 660	4 310 7 506	5 275 9 224	23
2041 32 750	- - Fensterputzmittel, n.A.E.	t 1000 EUR	673 892	484 740	613 865	9
2041 32 770	- - WC-Reinigungsmittel, n.A.E.	t 1000 EUR	1 578 2 906	1 727 3 375	1 908 3 167	10
2041 32 791	- - - Andere zubereitete Waschmittel, Waschlösungsmittel und zubereitete Reinigungsmittel, auch Seife enthaltend, n.A.E. - - - Andere Haushaltsreiniger, n.A.E.	t 1000 EUR	2 605 2 682	2 724 2 184	4 661 5 267	18
2041 32 792	- - - Universalwaschmittel, n.A.E.	t 1000 EUR	1 236 1 702	1 335 1 798	2 624 3 061	9
2041 32 793	- - - Spezialwaschmittel, n.A.E.	t 1000 EUR	1 164 .	522 .	1 290 .	7
2041 32 794	- - - Geschirrspülmittel, n.A.E.	t 1000 EUR	4 132 3 023	2 330 2 675	7 002 3 343	9
2041 32 795	- - - Waschlösungsmittel, n.A.E.	t 1000 EUR	774 1 163	776 1 152	1 104 2 064	10
2041 32 796	- - - Reinigungs- und Entfettungsmittel für technische Zwecke, n.A.E.	t 1000 EUR	18 421 30 851	16 407 29 125	18 161 32 245	32
2041 32 797	- - - Reinigungsmittel für die Ernährungswirtschaft	t 1000 EUR	22 256 26 505	32 123 39 296	35 357 44 715	15
2041 32 798	- - - Andere Industriereiniger, a.n.g., auch flüssig	t 1000 EUR	18 479 35 061	29 547 40 720	24 852 40 118	45
2041 41 000	Zubereitungen zum Parfümieren oder Desodorieren von Räumen, duftende Zubereitungen für religiöse Zeremonien	1000 EUR	9 609	10 529	10 493	18
2041 42 700	Künstliche Wachse und zubereitete Wachse - Polyethylenglykolwachs darunter zum Absatz bestimmt	t 1000 EUR	19 340 .	17 334 .	22 435 .	4 4
2041 42 800	- Andere künstliche Wachse und zubereitete Wachse (einschl. Siegelack und chemisch modifiziertes Montanwachs) darunter zum Absatz bestimmt	t 1000 EUR	46 986 .	45 356 .	52 529 44 567	23 22
2041 43 303	Schuh- und Lederpflegemittel; Möbel- und Bohnerwachs; Autopflegemittel; Polier- und Scheuermittel - Schuhcreme u.ä. Schuh- oder Lederpflegemittel - - Schuhcreme u.ä. Schuhpflegemittel	t 1000 EUR	1 778 18 120	2 253 17 975	1 536 14 753	4
2041 43 305	- - Lederpflegemittel	t 1000 EUR	443 5 221	656 10 186	327 7 187	12
2041 43 505	- Möbel- und Bohnerwachs und ähnliche Zubereitungen - - für Böden	t 1000 EUR	1 009 3 162	1 004 3 089	958 2 970	21
2041 43 507	- - für Möbel	t 1000 EUR	342 1 266	299 817	399 883	13
2041 43 705	- Poliermittel für Karosserien u.ä. Autopflegemittel (ohne Poliermittel für Metall) - - Lackpflegemittel für Autos	t 1000 EUR	729 5 043	454 3 327	609 5 215	8
2041 43 707	- - Poliermittel für Autos	t 1000 EUR	200 1 092	233 1 015	259 1 226	8
2041 43 709	- - Andere Autopflegemittel	t 1000 EUR	532 2 200	419 1 707	659 2 720	10

Melde-Nr.	Bezeichnung	Einheit	1. Vj 2013	4. Vj 2013	1. Vj 2014	1. Vj 2014 Anzahl der Unternehmen
1	2	3	4	5	6	7
2041 43 830	- Polier- und Pflegemittel für Metall, Glas - - Zubereitungen zum Polieren von Metall	t 1000 EUR	5 706 10 890	5 566 10 724	5 771 12 664	13
2041 43 890	- - Andere Polier-, Pflegemittel u.ä. Zubereitungen	t 1000 EUR	1 412 5 509	1 414 4 588	1 876 5 510	18
2041 44 000	Scheuermittel (Pasten, Pulver u.ä. Zubereitungen, ohne Polierpasten)	t 1000 EUR	1 227 2 011	1 201 2 061	1 274 2 249	11
2042 11 500	Körperpflegemittel und Duftstoffe Duftstoffe und -wässer - Duftstoffe (Parfums)	l 1000 EUR	191 846 6 901	190 615 6 060	124 525 7 298	5
2042 11 700	- Duftwässer (Toilettewässer, EdT, EdC)	l 1000 EUR	935 887 24 798	1 695 492 29 478	1 230 080 23 212	17
2042 12 500	Schminkmittel (Make-up) - für die Lippen	1000 EUR	51 313	55 210	56 259	19
2042 12 700	- für die Augen	1000 EUR	28 938	29 351	33 170	15
2042 13 001	Zubereitungen zur Hand- oder Fußpflege - zur Handpflege	kg 1000 EUR	4 552 442 20 365	4 906 716 22 518	4 132 136 20 345	50
2042 13 005	- zur Nagelpflege	kg 1000 EUR	894 064 6 036	936 187 6 594	968 891 6 730	17
2042 13 007	- zur Fußpflege	kg 1000 EUR	1 115 602 9 502	875 260 7 907	1 204 802 9 720	29
2042 14 000	Puder, lose oder fest, zur Schönheits- oder Körperpflege	kg 1000 EUR	157 025 3 591	212 047 5 099	. 4 282	9
2042 15 001	Andere Zubereitungen zur Schönheitspflege - Schminkmittel (Make-up) für das Gesicht	kg 1000 EUR	5 257 786 27 501	4 283 229 24 303	2 461 551 15 395	20
2042 15 002	- Gesichtereinigungsmittel (einschl. Make-up-Entferner)	kg 1000 EUR	5 614 898 20 323	5 163 835 19 879	6 521 036 22 314	34
2042 15 003	- Wässer, Cremes, Spezialbehandlungsmittel zur Gesichtspflege	kg 1000 EUR	16 934 408 157 078	15 603 082 153 717	18 870 486 174 543	61
2042 15 005	- Wässer, Cremes zur Körperpflege (einschl. solcher für Kleinkinder)	kg 1000 EUR	13 528 809 101 258	13 537 571 100 354	14 745 383 104 724	69
2042 15 007	- Sonnenschutzmittel	kg 1000 EUR	4 020 039 29 573	3 925 786 25 371	6 794 954 50 562	27
2042 15 009	- Andere Zubereitungen zur Schönheitspflege	kg 1000 EUR	3 208 663 18 796	3 788 297 18 927	3 174 207 18 501	42
2042 16 305	Haarwaschmittel, Dauerwellmittel und Haarlacke - Haarwaschmittel (Shampoo) - - Flüssige Haarwaschmittel	l 1000 EUR	42 277 845 111 466	39 216 919 102 199	41 367 399 115 584	57
2042 16 309	- - Andere Haarwaschmittel	kg 1000 EUR	585 750 1 927	406 024 1 327	553 327 1 650	6
2042 16 500	- Dauerwellmittel und Entkrausungsmittel (Zubereitungen zur Haar-dauerverformung)	kg 1000 EUR	. .	. 943	138 379 .	5
2042 16 700	- Haarsprays (Haarlacke)	kg 1000 EUR	12 395 658 48 245	10 640 356 40 606	12 413 869 50 002	17
2042 17 002	Andere zubereitete Haarbehandlungsmittel - Haarkonditionierungsmittel	kg 1000 EUR	12 798 607 31 036	12 737 631 28 794	9 728 817 24 211	23
2042 17 003	- Haarfestiger, flüssig und als Schaum	kg 1000 EUR	4 428 841 16 072	3 548 303 11 413	3 698 234 12 936	15
2042 17 005	- Haarcremes, Brillantine	kg 1000 EUR	39 995 659	38 903 698	146 679 2 319	6
2042 17 007	- Tönungsshampoo, Haarfärbemittel, Haarbleichmittel	kg 1000 EUR	14 260 320 65 473	10 499 155 57 349	11 315 017 68 445	11
2042 17 009	- Andere zubereitete Haarbehandlungsmittel, a.n.g.	kg 1000 EUR	7 186 344 31 112	6 286 261 30 817	8 283 915 38 010	28
2042 18 500	Zubereitete Zahn- und Mundpflege-mittel (einschl. Haftpuder und -pasten für Zahnprothesen) - Zahnputzmittel	kg 1000 EUR	24 978 363 41 890	20 903 620 40 192	20 925 994 41 886	23

Melde-Nr.	Bezeichnung	Einheit	1. Vj 2013	4. Vj 2013	1. Vj 2014	1. Vj 2014 Anzahl der Unternehmen
1	2	3	4	5	6	7
2042 18 900	- Andere zubereitete Zahn- und Mundpflegemittel (einschl. Zahnseide, Haftpuder und -pasten für Zahnprothesen)	kg 1000 EUR	12 347 937 29 566	14 523 005 28 668	12 586 822 29 870	19
	Zubereitete Rasiermittel; Körperdesodorierungs- und Antitranspirationsmittel; zubereitete Bad- und Duschzusätze; zubereitete Riech-, Körperpflege- oder Schönheitsmittel, a.n.g.					
	- Seifen, organische grenzflächenaktive Erzeugnisse und Zubereitungen in Form von Tafeln, Riegeln und Figuren und Papier, Watte, Filz u.ä. mit Seife oder Reinigungsmitteln getränkt oder überzogen, zur Körperpflege (einschl. zu med. Zwecken)					
2042 19 153	- - Rasierseifen	t 1000 EUR	215 871	236 1 036	215 1 287	3
2042 19 158	- - Andere Seifen, organische grenzflächenaktive Erzeugnisse und Zubereitungen in Form von tafeln, Riegeln o.a. Figuren und Papier, Watte, Filz u.ä., mit Seife oder Reinigungsmitteln getränkt oder überzogen, zur Körperpflege (einschl. zu medizinischen Zwecken)	t 1000 EUR	47 737 43 497	45 712 39 202	57 030 45 954	13
2042 19 300	- Organisch grenzflächenaktive Erzeugnisse und Zubereitungen zum Waschen der Haut, in Form einer Flüssigkeit oder Creme, auch ohne Gehalt an Seife, i.A.E.	t 1000 EUR	4 987 11 194	5 393 11 000	6 040 12 778	12
2042 19 451	- Zubereitete Rasiermittel (einschl. Vor- und Nachbehandlungsmitteln)					
2042 19 451	- - als Wasser (Pre- und After-Shave-Lotionen)	1000 EUR	9 984	11 698	9 715	20
2042 19 453	- - als Cremes und andere Mittel (Rasiercreme und Rasierschaum)	1000 EUR	26 420	22 017	25 843	14
2042 19 600	- Körperdesodorierungs- und Antitranspirationsmittel	1000 EUR	89 945	76 703	96 570	29
2042 19 751	- Parfümierte Badesalze u.a. Bad- und Duschzusätze	1000 EUR	28 741	23 731	28 112	35
2042 19 755	- - Schaum- und Cremebäder	1000 EUR	92 137	88 726	108 278	44
2042 19 759	- - Parfümierte Badesalze u.a. Badezusätze, a.n.g.	1000 EUR	30 560	28 867	39 795	20
2042 19 901	- Zubereitete Riech-, Körperpflege- und Schönheitsmittel, a.n.g.					
2042 19 901	- - Zubereitungen für Kleinkinder (ohne Haarwaschmittel, Cremes, Puder und Desinfektionsmittel)	kg 1000 EUR	2 980 129 .	2 380 742 18 793	3 020 881 .	10
2042 19 903	- - Zubereitungen zur Körperintimpflege; Haarentfernungsmittel; andere zubereitete Riech-, Körperpflege- oder Schönheitsmittel, a.n.g.	kg 1000 EUR	2 620 026 13 498	2 143 900 10 762	3 112 746 13 350	27
2051 11 300	Pyrotechnische Erzeugnisse Schießpulver und andere zubereitete Sprengstoffe	t 1000 EUR	.	.	.	1
2051 11 501	- Schießpulver					
2051 11 501	- Andere zubereitete Sprengstoffe für zivile Zwecke	t 1000 EUR	10 161 13 346	10 352 13 557	10 112 14 487	8
2051 12 500	Sicherheitszündschnüre; Sprengzündschnüre; Zündhütchen; Sprengkapseln; Zünder; elektrische Sprengzünder					
2051 12 500	- Sicherheitszündschnüre; Sprengzündschnüre	km 1000 EUR	.	.	.	2
2051 12 701	- Zündhütchen, Zünder, Sprengkapseln, elektrische Sprengzünder für zivile Zwecke	1000 St 1000 EUR	21 341 .	19 375 .	21 697 .	4
2051 13 000	Feuerwerkskörper	t 1000 EUR	.	.	.	3

Melde-Nr.	Bezeichnung	Einheit	1. Vj 2013	4. Vj 2013	1. Vj 2014	1. Vj 2014 Anzahl der Unternehmen
1	2	3	4	5	6	7
2051 14 000	Signalraketen, Raketen zum Wetterschießen u. dgl., Knallkörper u.a. pyrotechnische Artikel	t 1000 EUR	342 7 289	814 14 456	360 9 268	4
2051 20 000	Zündhölzer (ohne Feuerwerkskörper u.a. pyrotechnische Artikel)	kg 1000 EUR	- -	- -	- -	-
2052 10 200	Klebstoffe Leime und andere zubereitete Klebstoffe - Caseinleime in allen Verpackungsgrößen	t 1000 EUR	. .	. .	. .	3
2052 10 400	- Andere Leime tierischen Ursprungs in allen Verpackungsgrößen (z.B. Knochenleim, Hausenblase)	t 1000 EUR	. .	. .	. .	1
2052 10 600	- Leime auf der Grundlage von Stärken, Dextrinen oder anderen modifizierten Stärken	t 1000 EUR	4 237 3 852	3 941 3 645	4 815 3 986	9
2052 10 801	- Andere zubereitete Leime und Klebstoffe, auch i.A.E.	t 1000 EUR	. .	. .	. .	4
2052 10 802	- - Pflanzliche Klebstoffe	t 1000 EUR	. .	. .	. .	4
2052 10 802	- - Synthetische Klebstoffe, wasserlöslich in wässriger Emulsion oder Dispersion	t 1000 EUR	124 108 140 211	125 378 139 849	118 712 114 768	40
2052 10 803	- - Synthetische Klebstoffe in organischen Lösemitteln	t 1000 EUR	11 325 48 781	11 131 45 367	12 964 57 491	20
2052 10 804	- - Schmelzklebstoffe	t 1000 EUR	30 039 65 987	29 002 62 193	33 124 72 179	13
2052 10 808	- - Andere zubereitete Leime und Klebstoffe, a.n.g.	t 1000 EUR	40 963 130 770	37 899 116 419	43 678 146 643	38
2053 10 200	Etherische Öle - Etherische Öle	t 1000 EUR	4 849 34 636	4 326 26 272	5 315 36 565	11
2053 10 300	- Resinoide	t 1000 EUR	. .	. .	. .	2
2053 10 500	- Konzentrate etherischer Öle in Fetten, Ölen, Wachsen u.ä; terpenhaltige Nebenerzeugnisse aus etherischen Ölen; destillierte aromatische Wässer und wässrige Lösungen etherischer Öle	t 1000 EUR	293 .	289 .	442 .	9
2053 10 750	- Mischungen von Riechstoffen (einschl. alkoholischer Lösungen) - - für die Lebensmittel- oder Getränkeindustrie	t 1000 EUR	20 894 191 982	19 778 172 431	22 076 197 165	23
2053 10 790	- - für andere industrielle Zwecke	t 1000 EUR	19 985 148 520	20 366 137 467	20 726 159 069	19
2059 11 300	Sonstige chem. Erzeugnisse, a.n.g. Fotochemische Erzeugnisse Lichtempfindliche fotografische Platten, Filme und Papiere, Pappen u. Spinnstoffwaren, nicht belichtet - Platten und Planfilme aus Stoffen aller Art (ohne Papier, Pappe, Spinnstoffe) (einschl. sensibilisierter Druckformen), nicht belichtet, auch in Kassetten	m² 1000 EUR	29 192 968 143 781	26 858 714 139 322	29 080 371 144 943	5
2059 11 500	- Filme in Rollen, nicht belichtet, aus Stoffen aller Art (ohne Papier, Pappe oder Spinnstoffe); Sofortbild-Rollfilme, nicht belichtet	m² 1000 EUR	. .	. .	. .	1
2059 11 700	- Papiere, Pappen und Spinnstoffwaren (einschl. sensibilisierter Druckformen), nicht belichtet	m² 1000 EUR	. .	. .	. .	1
2059 12 005	Zubereitete chemische Erzeugnisse zu fotografischen Zwecken (ohne Lacke, Klebstoffe u.ä. Zubereitungen); ungemischte Erzeugnisse zu fotografischen Zwecken, dosiert oder gebrauchsfertig i.A.E. - Entwickler und Fixierer	kg 1000 EUR	12 226 913 10 092	11 686 964 10 597	13 513 507 13 296	10

Melde-Nr.	Bezeichnung	Einheit	1. Vj 2013	4. Vj 2013	1. Vj 2014	1. Vj 2014 Anzahl der Unternehmen
1	2	3	4	5	6	7
2059 12 008	- Andere fotochemische Hilfsmittel	kg	.	.	.	5
		1000 EUR	.	.	8 613	
2059 20 000	Tierische und pflanzliche Fette und Öle sowie deren Fraktionen, chemisch modifiziert (ohne solche ganz oder teilweise hydriert, umgeestert u.ä., jedoch nicht weiterverarbeitet); auch ungenießbare Zubereitungen	t	33 037	34 410	60 130	12
		1000 EUR	18 586	16 423	19 114	
2059 30 000	Tinte und Tusche zum Schreiben oder Zeichnen u.ä., auch konzentriert oder in fester Form (ohne Druckfarben)	t	1 772	1 360	1 962	7
		1000 EUR	13 568	10 101	13 055	
	Zubereitete Schmiermittel; Additive; Hydraulikflüssigkeiten; Gefrierschutzmittel und Mittel zum Enteisen					
	Zubereitete Schmiermittel					
	- Zubereitete Schmiermittel zum Behandeln von Spinnstoffen, Leder oder Pelzfellen oder anderen Stoffen, Schmiermittel für Maschinen, Apparate und Fahrzeuge, Erdöl oder Öl aus bituminösen Mineralien enthaltend					
	- - Zubereitungen zum Behandeln von Spinnstoffen oder and. Stoffen, Erdöl oder Öl aus bituminösen Mineralien enthaltend, mit charakterbestimmenden Ölanteil von weniger als 70 GHT					
2059 41 551	- - - zum Behandeln von Leder und Pelzfellen	t	.	.	.	2
		1000 EUR	.	.	.	
2059 41 559	- - - zum Behandeln von Spinnstoffen oder anderen Stoffen	t	7 496	9 778	10 068	8
		1000 EUR	9 905	13 495	14 788	
2059 41 570	- - Zubereitete Schmiermittel für Maschinen, Apparate und Fahrzeuge, mit einem nicht charakterbestimmenden Ölanteil von 70 GHT oder mehr	t	27 317	27 376	31 173	27
		1000 EUR	81 514	83 389	92 183	
	- Andere zubereitete Schmiermittel zum Behandeln von Spinnstoffen, Leder oder Pelzfellen oder anderen Stoffen, Schmiermittel für Maschinen, Apparate und Fahrzeuge (ohne solche die Erdöl oder Öl aus bituminösen Mineralien enthalten)					
	- - Andere Zubereitungen zum Behandeln von Spinnstoffen, Leder, Pelzfellen oder anderen Stoffen (ohne solche die Erdöl oder Öl aus bituminösen Mineralien enthalten)					
2059 41 755	- - - zum Behandeln von Leder und Pelzfellen	t	.	.	.	3
		1000 EUR	.	.	.	
2059 41 759	- - - zum Behandeln von Spinnstoffen oder anderen Stoffen	t	.	.	.	5
		1000 EUR	.	.	.	
2059 41 790	- - Andere zubereitete Schmiermittel für Maschinen, Apparate, Fahrzeuge u.a. (ohne solche die Erdöl oder Öl aus bituminösen Mineralien enthalten)	t	15 012	14 897	16 308	35
		1000 EUR	78 940	70 124	84 245	
	Zubereitete Antiklopfmittel und Additive					
2059 42 500	- Zubereitete Antiklopfmittel für Kraftstoffe	t	.	.	.	4
		1000 EUR	30 220	.	24 167	
2059 42 700	- Additive für Schmieröle (Erdöl oder Öl aus bituminösen Mineralien oder andere Grundstoffe enthaltend)	t	15 358	15 253	15 700	12
		1000 EUR	52 705	50 671	54 453	
2059 42 900	- Additive für andere Flüssigkeiten	t	48 459	49 155	48 866	19
		1000 EUR	87 275	87 879	84 603	
	Hydraulikflüssigkeiten, zubereitete Gefrierschutzmittel und Mittel zum Enteisen					
2059 43 300	- Flüssigkeiten für hydraulische Bremsen u.a. zubereitete Flüssigkeiten für hydraulische Kraftübertragung, mit einem Gehalt an Erdöl oder Öl aus bituminösen Mineralien zwischen 0 und weniger als 70 GHT	t	20 123	21 527	23 450	7
		1000 EUR	33 214	36 606	40 644	
2059 43 500	- Zubereitete Gefrierschutzmittel und zubereitete Flüssigkeiten zum Enteisen	t	64 147	91 365	47 716	17
		1000 EUR	78 802	112 144	53 922	

Melde-Nr.	Bezeichnung	Einheit	1. Vj 2013	4. Vj 2013	1. Vj 2014	1. Vj 2014 Anzahl der Unternehmen
1	2	3	4	5	6	7
2059 51 000	Peptone und ihre Derivate, andere Eiweißstoffe und Derivate, a.n.g.; Hautpulver, auch chromiert darunter zum Absatz bestimmt	t t 1000 EUR	* 784 784 2 052	. . 5 493	. . .	3 3
2059 52 100	Zusammengesetzte Diagnostik- oder Laborreagenzien, a.n.g.; Modelliermassen; Zubereitungen für zahnärztliche Zwecke; Füllungen für Feuerlöschgeräte; Nährsubstrate zum Züchten von Mikroorganismen - Zusammengesetzte Diagnostik- oder Laborreagenzien (ohne andere pharmazeutische Erzeugnisse für medizinische oder chirurgische Zwecke)	t 1000 EUR	3 348 392 022	3 416 392 464	3 544 427 633	41
2059 52 300	- Modelliermassen; zubereitetes Dentalwachs oder Zahnabdruckmassen in Zusammenstellungen, i.A.E. oder in Tafeln, Stäben o.ä. Formen; andere Zubereitungen für zahnärztliche Zwecke auf der Grundlage von Gips	t 1000 EUR	19 837 73 846	17 126 71 068	18 959 77 043	19
2059 52 500	- Gemische und Ladungen für Feuerlöschgeräte; Feuerlöschgranaten und Feuerlöschbomben	t 1000 EUR	. .	. .	. .	3
2059 52 700	- Zubereitete Nährsubstrate zum Züchten von Mikroorganismen	t 1000 EUR	. 17 677	. 21 213	. 23 503	5
2059 53 000	Chemische Elemente und chemische Verbindungen, zur Verwendung in der Elektronik dotiert darunter zum Absatz bestimmt	t t 1000 EUR	* . .	. . .	402 402 .	4 4
2059 54 000	Aktivkohle darunter zum Absatz bestimmt	t t 1000 EUR	* 5 038 5 038 7 741	4 718 4 718 8 265	6 133 6 133 12 175	8 8
2059 55 500	Appretur- oder Endausrüstungsmittel, Beschleuniger zum Färben oder Fixieren von Farbstoffen u.a. Erzeugnisse und Zubereitungen für die Textil-, Papier-, Lederindustrie oder ähnliche Industrien - Appretur- oder Endausrüstungsmittel, Beschleuniger zum Färben oder Fixieren von Farbstoffen auf der Grundlage von Stärke oder Stärkederivaten - Andere Appretur- oder Endausrüstungsmittel, Beschleuniger zum Färben oder Fixieren von Farbstoffen u.a. Erzeugnisse und Zubereitungen für die Textil-, Papier-, Lederindustrie oder ähnliche Industrien - - für die Textilindustrie oder ähnliche Industrien (einschl. Weichspüler) - - - Weichspüler - - - - für die Industrie	t 1000 EUR	. .	. .	. .	1
2059 55 711	- - - - für den Haushalt	t 1000 EUR	28 353 24 970	25 849 21 395	28 771 28 304	10
2059 55 715	- - - - - für die Textilindustrie o.ä. Industrien (ohne Weichspüler)	t 1000 EUR	6 874 20 338	5 744 17 284	6 525 21 072	7
2059 55 731	- - - - - Hilfsmittel für die Vorbehandlung in der Textilindustrie	t 1000 EUR	5 353 15 884	4 574 13 369	5 413 15 834	6
2059 55 733	- - - - - Ausrüstungsmittel für die Textilindustrie	t 1000 EUR	8 314 20 310	7 513 18 321	8 991 21 860	12
2059 55 735	- - - - - Universelle Hilfsmittel für die Textilindustrie	t 1000 EUR	7 460 18 869	6 456 14 803	7 415 16 884	11
2059 55 737	- - - - - Andere Mittel für ähnliche Industrien (ohne Weichspüler), a.n.g.	t 1000 EUR	4 705 18 608	4 457 13 165	4 949 19 042	11
2059 55 739	- - - - - für die Papierindustrie o.ä. Industrien	t 1000 EUR	37 590 27 553	37 656 28 384	38 776 28 765	12
2059 55 800	- - - - - für die Lederindustrie o.ä. Industrien	t 1000 EUR	22 284 39 543	23 874 43 499	25 669 46 919	13

Melde-Nr.	Bezeichnung	Einheit	1. Vj 2013	4. Vj 2013	1. Vj 2014	1. Vj 2014 Anzahl der Unternehmen
1	2	3	4	5	6	7
2059 56 200	Zubereitungen zum Abbeizen, Schweißen oder Löten von Metallen; zubereitete Vulkanisationsbeschleuniger u. Antioxidationsmittel; Reaktionsauslöser; Alkylbenzol- und Alkyl-naphthalin-Gemische - Zubereitungen zum Abbeizen, Flussmittel u.a. Hilfsmittel zum Schweißen und Löten von Metallen u.ä. Zubereitungen; Zubereitungen als Überzugs- oder Füllmasse für Schweißelektroden oder -stäbe	t 1000 EUR	11 308 34 602	11 826 34 276	13 322 36 775	23
2059 56 300	- Zubereitete Vulkanisationsbeschleuniger	t 1000 EUR	1 489 7 594	1 496 7 825	1 808 9 857	6
2059 56 400	- Zusammengesetzte Weichmacher für Kautschuk oder Kunststoffe, a.n.g.	t 1000 EUR	16 117 33 843	15 424 30 969	17 113 36 028	12
2059 56 500	- Zubereitete Antioxidationsmittel u.a. zusammengesetzte Stabilisatoren für Kautschuk oder Kunststoffe	t 1000 EUR	37 545 93 426	27 730 80 632	35 877 100 251	14
2059 56 600	- Reaktionsauslöser, Reaktionsbeschleuniger und katalytische Zubereitungen, a.n.g.	t 1000 EUR	26 602 356 738	38 972 416 829	37 555 428 315	28
2059 56 700	- Alkylbenzol- und Alkyl-naphthalin-Gemische (ohne Öle u.a. Erzeugnisse der Destillation des Hochtemperatur-Steinkohlenteers und ohne chemisch einheitliche aromatische Kohlenwasserstoffe)	t 1000 EUR	. .	. .	. .	3
2059 57 200	Zubereitete Bindemittel für Giesereiformen od. -kerne; Naphthensäuren; zubereitete nicht gesinterte Metallcarbide; Additive für Zement, Mörtel oder Beton; Sorbit, "nicht kristallisierend" - Zubereitete Bindemittel für Giessereiformen oder -kerne	t 1000 EUR	80 189 64 299	82 769 62 704	98 430 76 651	11
2059 57 300	- Naphthensäuren, ihre wasserunlöslichen Salze und ihre Ester darunter zum Absatz bestimmt	t t 1000 EUR	* . . .	. . . .	- - -	- -
2059 57 400	- Nicht gesinterte Metallcarbide, untereinander oder mit metallischen Bindemitteln gemischt	t 1000 EUR	. .	. .	. .	1
2059 57 500	- Zubereitete Additive für Zement, Mörtel oder Beton	t 1000 EUR	51 156 51 158	65 719 55 351	63 783 57 394	27
2059 57 700	- Sorbit, "nicht kristallisierend" darunter zum Absatz bestimmt	t t 1000 EUR	* . . .	. . . .	. . . .	2 2
2059 59 100	Chemische Erzeugnisse und Zubereitungen der chemischen Industrie oder verwandter Industrien (einschl. Mischungen von Naturprodukten), a.n.g.; Rückstände aus der chemischen Industrie oder verwandter Industrien, a.n.g. - Ionenaustauscher; Absorbentien zum Vervollständigen des Vakuums in elektrischen Röhren; Petroleum-sulfonate (ausgenommen solche des Ammoniums, der Erdalkalimetalle oder der Ethanolamine); tiophenhaltige Sulfosäuren von Öl aus bituminösen Mineralien und ihre Salze	1000 EUR	.	.	.	3
2059 59 200	- Pyrolignite, Gasreinigungsmasse, zubereitete Rostschutzmittel,	1000 EUR	3 309	3 485	3 724	13
2059 59 300	- Zusammengesetzte organische Lösungs- und Verdünnungsmittel für Lacke und ähnliche Erzeugnisse	t 1000 EUR	4 164 4 557	4 923 4 125	5 402 4 681	8
2059 59 400	- Kesselsteinentfernungsmittel und dergleichen, auch i.A.E.	t 1000 EUR	4 316 7 778	4 043 8 759	4 569 8 897	6
2059 59 530	- Zubereitungen für die Galvanotechnik, flüssige Polychlordiphenyle etc., Emulgiermittel für Fettstoffe - Zubereitungen für die Galvanotechnik	t 1000 EUR	18 389 82 859	17 571 74 758	19 713 84 861	22



Melde-Nr.	Bezeichnung	Einheit	1. Vj 2013	4. Vj 2013	1. Vj 2014	1. Vj 2014 Anzahl der Unternehmen
1	2	3	4	5	6	7
2059 59 570	- - Mischungen von Glycerinmono-, -di- und -trifettsäureestern (Emulgiermittel für Fettstoffe) darunter zum Absatz bestimmt	t t 1000 EUR	* . .	. . .	. . .	3 3
	- Erzeugnisse und Zubereitungen zu pharmazeutischen oder chirurgi- schen Zwecken; andere Hilfsmittel für die Gießereiindustrie; Flamm- schutz- und Wasserschutzmittel u.ä. Zubereitungen					
2059 59 630	- - Erzeugnisse und Zubereitungen zu pharmazeutischen oder chirurgischen Zwecken, a.n.g.	t 1000 EUR	25 400 89 042	24 123 82 053	25 079 88 543	10
2059 59 650	- - Hilfsmittel für die Gießerei- industrie (ohne zubereitete Bindemittel für Giessereiformen und -kerne)	t 1000 EUR	164 653 131 211	155 898 124 876	170 307 142 441	15
2059 59 670	- - Flammschutz-, Wasserschutzmittel und ähnliche Zubereitungen für den Schutz von Bauwerken	t 1000 EUR	5 610 19 246	6 700 20 586	6 560 22 346	23
	- Mischungen, die mit zwei oder mehr verschiedenen Halogenen perhalo- genierte acyclische Kohlenwasser- stoffe enthalten					
2059 59 710	- - Acyclische Kohlenwasserstoffe enthaltend, die nur mit Fluor oder Chlor perhalogeniert sind	t 1000 EUR	- -	- -	- -	-
2059 59 750	- - Andere Mischungen, die mit zwei oder mehr verschiedenen Halogenen perhalogenierte acyclische Kohlenwasserstoffe enthalten	t t 1000 EUR	* - -	- - -	- - -	- -
	- Andere chemische Erzeugnisse und Zubereitungen der chemischen Industrie oder verwandter Industrien (einschl. Mischungen von Naturprodukten), a.n.g.					
2059 59 903	- - Biokraftstoffe, Dieseleratz (Diester) zur Verwendung im Verkehr, gewonnen durch Extrak- tion und Umwandlung von Öl aus Ölpflanzen; Ethanol zur Verwen- dung im Verkehr, gewonnen durch Fermentation von Zucker- und/oder Stärkepflanzen	t 1000 EUR	724 978 307 695	908 927 359 469	815 825 308 920	20
2059 59 909	- - Andere chemische Erzeugnisse und Zubereitungen der chemischen In- dustrie oder verwandter Indus- trien (einschl. Mischungen von Naturprodukten), a.n.g.	t 1000 EUR	778 204 827 959	789 328 739 881	807 064 840 964	173
	Caseinderivate, Albuminate, Gelatine					
2059 60 200	- Caseinate u.a. Caseinderivate	t 1000 EUR	. .	. .	. .	1
2059 60 500	- Albumine (ohne Eieralbumin), Albuminate u.a. Albuminderivate darunter zum Absatz bestimmt	t t 1000 EUR	* . .	. . .	. . .	1 1
	- Gelatine und ihre Derivate					
2059 60 803	- - für Speisezwecke	t 1000 EUR	5 679 38 812	5 232 32 774	5 799 35 034	6
2059 60 808	- - für pharmazeutische Zwecke	t 1000 EUR	. .	. .	. .	2
	Chemiefasern Kabel aus synthetischen Filamenten; synthetische Spinnfasern, weder ge- krempelt noch gekämmt noch anders für die Spinnerei bearbeitet					
2060 11 100	- aus Aramid darunter zum Absatz bestimmt	t t 1000 EUR	* - -	- - -	. . .	1 1
2060 11 200	- Kabel aus Nylon o.a. Polyamiden sowie synthetischen Spinnfasern aus anderen Polyamiden darunter zum Absatz bestimmt	t t 1000 EUR	* . .	. . .	. . .	2 2
2060 11 300	- Kabel aus Polyestern sowie synthetischen Spinnfasern aus Polyestern darunter zum Absatz bestimmt	t t 1000 EUR	* 32 843 32 843 67 702	34 657 34 657 68 617	34 222 34 222 69 267	3 3

Melde-Nr.	Bezeichnung	Einheit	1. Vj 2013	4. Vj 2013	1. Vj 2014	1. Vj 2014 Anzahl der Unternehmen
1	2	3	4	5	6	7
2060 11 400	- Kabel aus Polyacryl oder Modacryl sowie Spinnfasern aus Polyacryl oder Modacryl darunter zum Absatz bestimmt	t t 1000 EUR	* . . .	. . .	. . .	3 3
2060 11 901	- Kabel aus synthetischen Filamenten u.a. synthetische Spinnfasern - aus Polypropylenfilamenten und Polypropylen-Spinnfasern darunter zum Absatz bestimmt	t t 1000 EUR	* . . .	. . .	. . .	1 1
2060 11 909	- - Andere Kabel aus synthetischen Spinnfasern darunter zum Absatz bestimmt	t t 1000 EUR	* . . .	. . .	. . .	2 2
2060 12 200	Hochfeste Garne aus Polyamiden und Polyestern, n.A.E. - Hochfeste Garne aus Aramid (einschl. synthetischer Monofile von weniger als 67 dtex) darunter zum Absatz bestimmt	t t 1000 EUR	* - - .	- - -	- - -	- -
2060 12 400	- Hochfeste Garne aus anderen Nylon oder anderen Polyamiden darunter zum Absatz bestimmt	t t 1000 EUR	* . . .	. . .	. . .	3 3
2060 12 600	- Hochfeste Garne aus Polyestern darunter zum Absatz bestimmt	t t 1000 EUR	* . . .	. . .	. . .	3 3
2060 13 100	Andere synthetische Monofilamente - aus Nylon oder anderen Polyamiden für Textilien, n.A.E. (ohne Nähgarne) darunter zum Absatz bestimmt	t t 1000 EUR	* 4 606 4 606 22 885	3 343 3 343 16 695	3 865 3 865 19 800	5 5
2060 13 200	- aus Nylon oder anderen Polyamiden für Teppiche, n.A.E. (ohne Nähgarne) darunter zum Absatz bestimmt	t t 1000 EUR	* . . .	. . .	. . .	1 1
2060 13 300	- aus Polyestern, n.A.E. (ohne Nähgarne) darunter zum Absatz bestimmt	t t 1000 EUR	* . . .	. . .	. . .	2 2
2060 13 400	- aus Polypropylen, n.A.E. (ohne Nähgarne) darunter zum Absatz bestimmt	t t 1000 EUR	* - - .	- - -	- - -	- -
2060 13 500	- aus Elastomeren, n.A.E. darunter zum Absatz bestimmt	t t 1000 EUR	* . . .	. . .	. . .	2
2060 13 900	- aus anderen synthetischen Filamenten, n.A.E. (ohne Nähgarne) darunter zum Absatz bestimmt	t t 1000 EUR	* . . .	. . .	. . 7 130	3 3
2060 14 200	Synthetische Monofile von 67 dtex oder mehr und einem größten Durchmesser von 1 mm oder weniger; Streifen u.dgl. aus synthetischer Spinnmasse, mit einer Breite von 5 mm oder weniger - aus Polypropylen darunter zum Absatz bestimmt	t t 1000 EUR	* 2 662 2 662 9 902	2 239 2 239 9 271	2 681 2 681 9 925	7 7
2060 14 400	- aus anderer synthetischer Spinnmasse darunter zum Absatz bestimmt	t t 1000 EUR	* 7 915 7 915 45 978	8 210 8 210 46 429	9 619 9 619 52 289	11 11
2060 21 200	- Kabel aus künstlichen Filamenten, aus Viskose; künstliche Spinnfasern, weder gekrempelt noch gekämmt noch anders für die Spinnerei bearbeitet, aus Viskoset darunter zum Absatz bestimmt	t t 1000 EUR	* . . .	. . .	. . .	2 2
2060 21 400	- Kabel aus künstlichen Filamenten, aus Acetat darunter zum Absatz bestimmt	t t 1000 EUR	* . . .	. . .	. . .	2 2
2060 21 900	- Andere Kabel aus künstlichen Filamenten; andere künstliche Spinnfasern, weder gekrempelt noch gekämmt noch anders für die Spinnerei bearbeitet darunter zum Absatz bestimmt	t t 1000 EUR	* - - .	- - -	- - -	- -
2060 22 000	Hochfeste Garne aus Viskose (ohne Nähgarne), n.A.E. (einschl. künstlichen Monofilen von weniger als 67 dtex) darunter zum Absatz bestimmt	t t 1000 EUR	* . . .	. . .	. . .	1 1

## 3 Produktion nach Güterarten - Deutschland

Melde-Nr.	Bezeichnung	Einheit	1. Vj 2013	4. Vj 2013	1. Vj 2014	1. Vj 2014 Anzahl der Unternehmen
1	2	3	4	5	6	7
2060 23 200	Andere Monofilamente aus Zellulose - aus Viskose (ohne Nähgarne und hochfeste Garne), n.A.E. (einschl. künstlicher Monofile von weniger als 67 dtex) darunter zum Absatz bestimmt	t t 1000 EUR	* . .	. . .	. . .	1 1
2060 23 400	- aus Celluloseacetat (ohne Nähgarne und hochfeste Garne), n.A.E. (einschl. künstlicher Monofile von weniger als 67 dtex) darunter zum Absatz bestimmt	t t 1000 EUR	* - -	- - -	- - -	- - -
2060 23 900	- aus anderen künstlichen Filamenten (ohne Nähgarne und hochfeste Garne), n.A.E. (einschl. künstl. Monofile von weniger als 67 dtex) darunter zum Absatz bestimmt	t t 1000 EUR	* - -	- - -	- - -	- - -
2060 24 000	Monofile aus Zellulose; Streifen u. dgl. aus künstlichen Spinnstoffen darunter zum Absatz bestimmt	t t 1000 EUR	* - -	- - -	- - -	- - -
2099 99 000	Veredlung von Erzeugnissen dieser Güterabteilung	1000 EUR	486 325	448 332	536 358	51

Melde-Nr.	Bezeichnung	Einheit	1. Vj 2013	4. Vj 2013	1. Vj 2014	1. Vj 2014 Anzahl der Unternehmen
1	2	3	4	5	6	7
	Pharmazeutische u.ä. Erzeugnisse					
	Pharmazeutische Grundstoffe u.ä. Erzeugnisse					
2110 10 300	Salicylsäure, O-Acetylsalicylsäure, ihre Salze und Ester	t	*	.	.	-
	- Salicylsäure und ihre Salze	t	.	.	.	-
	darunter zum Absatz bestimmt	1000 EUR	.	.	.	-
2110 10 500	O-Acetylsalicylsäure, ihre Salze und Ester	t	*	.	.	1
	darunter zum Absatz bestimmt	t	.	.	.	1
		1000 EUR	.	.	.	
2110 10 700	Andere Ester der Salicylsäure und ihre Salze (z.B. Methylsalicylat, Phenylsalicylat)	t	*	196	.	329
	darunter zum Absatz bestimmt	t	.	196	.	329
		1000 EUR	2 242	.	1 982	3
	Lysinsäure, -ester, Glutaminsäure und deren Salze; quartäre organische Ammoniumsalze und -hydroxide; Phosphoaminolipoide; acyclische und cyclische Amide (einschl. Carbamaten) (ohne Ureine und Derivate)					
2110 20 100	- Lysin und seine Ester; Salze dieser Erzeugnisse	t	*	.	.	2
	darunter zum Absatz bestimmt	t	.	.	.	2
		1000 EUR	.	.	.	
2110 20 200	- Glutaminsäure und ihre Salze	t	*	-	-	-
	darunter zum Absatz bestimmt	t	.	-	-	-
		1000 EUR	-	-	-	-
2110 20 400	Quartäre Ammoniumsalze und -hydroxide; Lecithine und andere Phosphoaminolipoide, auch chemisch nicht einheitlich	t	*	12 869	11 699	10 816
	darunter zum Absatz bestimmt	t	.	.	.	14
		1000 EUR	37 896	39 439	37 728	14
2110 20 600	Acyclische Amide (einschl. acyclischer Carbamate) und ihre Derivate, Salze dieser Erzeugnisse	t	*	212 224	240 487	213 220
	darunter zum Absatz bestimmt	t	.	218 895	.	17
		1000 EUR	132 593	148 435	142 189	
2110 20 700	Andere cyclische Amide (ohne Ureine, aber einschl. cyclischer Carbamate) und ihre Derivate; Salze dieser Erzeugnisse	t	*	3 687	2 953	3 734
	darunter zum Absatz bestimmt	t	.	1 400	1 072	2 201
		1000 EUR	17 593	10 512	24 954	11
	Ausgewählte heterocyclische Verbindungen; Sulfonamide					
2110 31 100	- Lactone (ohne Coumarin, Methylcoumarine und Ethylcoumarine)	t	*	.	.	11 338
	darunter zum Absatz bestimmt	t	.	1 155	882	1 940
		1000 EUR	36 947	37 269	26 422	4
2110 31 300	Verbindungen, die einen nicht-kondensierten Pyrazolring (auch hydriert) in der Struktur enthalten (z.B. Phenazon, Phenylbutazon)	t	*	2 739	2 043	2 805
	darunter zum Absatz bestimmt	t	.	1 617	739	1 494
		1000 EUR	89 408	68 409	112 044	7
2110 31 400	- Hydantoin und seine Derivate	t	*	.	.	.
	darunter zum Absatz bestimmt	t	.	.	.	.
		1000 EUR	.	.	.	2
	Verbindungen, die einen Pyrimidinring (auch hydriert) oder Piperazinring in der Struktur enthalten					
2110 31 550	- Malonylharnstoff (Barbitursäure) und seine Derivate; Salze dieser Erzeugnisse	t	*	.	.	.
	darunter zum Absatz bestimmt	t	.	.	.	.
		1000 EUR	.	.	.	2
2110 31 590	- Andere Verbindungen, die einen Pyrimidinring (auch hydriert) oder Piperazinring in der Struktur enthalten	t	*	4 228	2 690	4 055
	darunter zum Absatz bestimmt	t	.	2 767	2 574	3 307
		1000 EUR	71 697	76 200	63 961	14
2110 31 700	Verbindungen, die einen nichtkondensierten Triazinring (auch hydriert) in der Struktur enthalten (ohne Melamin)	t	*	8 793	9 375	9 828
	darunter zum Absatz bestimmt	t	.	.	.	9 011
		1000 EUR	21 899	26 698	30 835	10
2110 31 800	Verbindungen, die ein Phenothiazinringsystem (auch hydriert) enthalten, nicht weiter kondensiert	t	*	.	.	.
	darunter zum Absatz bestimmt	t	.	.	.	.
		1000 EUR	.	.	.	1

Melde-Nr.	Bezeichnung	Einheit	1. Vj 2013	4. Vj 2013	1. Vj 2014	1. Vj 2014 Anzahl der Unternehmen
1	2	3	4	5	6	7
2110 32 000	Sulfonamide darunter zum Absatz bestimmt	t t 1000 EUR	* 452 361	. . .	. . 625	8 7
2110 40 000	Chemisch reine Zucker (ohne Saccharose, Lactose, Maltose, Glucose, Fructose), Ether und Ester von Zuckern und ihre Salze darunter zum Absatz bestimmt	t t 1000 EUR	* . .	. . .	. . .	5 5
	Provitamine, Vitamine und Hormone, Glykoside, Alkaloide, Antibiotika					
2110 51 000	Natürliche, auch synthetisch hergestellte Provitamine und Vitamine (einschl. natürlicher Konzentrate), ihre hauptsächlich als Vitamine gebrauchten Derivate, auch untereinander gemischt, auch in Lösungsmitteln	1000 EUR	146 971	123 963	156 399	16
2110 52 000	Natürliche, auch synthetisch hergestellte Hormone; Prostaglandine, thromboxane und Leukotriene, deren Derivate und deren strukturverwandte Verbindungen, einschl. Polypeptide mit modifizierter Kette, hauptsächlich als Hormone verwendet	g 1000 EUR	. 31 264	. 81 865	. 42 613	8
2110 53 000	Natürliche, auch synthetisch hergestellte Glykoside und pflanzliche Alkaloide, ihre Salze, Ether, Ester und anderen Derivate	1000 EUR	44 540	54 180	49 536	16
2110 54 000	Antibiotika darunter zum Absatz bestimmt	kg kg 1000 EUR	* . .	. . .	. . .	5 5
	Drüsen, andere Organe, andere menschliche oder tierische Stoffe zu therapeutischen u.ä. Zwecken; Heparin; menschliches Blut; tierisches Blut zu therapeutischen u.ä. Zwecken zuber.; Kulturen von Mikroorganismen					
2110 60 200	- Auszüge aus Drüsen oder anderen Organen oder ihren Absonderungen	1000 EUR	.	.	.	1
2110 60 400	- Drüsen u.a. Organe, getrocknet, auch als Pulver; Heparin und seine Salze; andere menschliche oder tierische Stoffe zu therapeutischen oder prophylaktischen Zwecken	1000 EUR	13 025	14 320	13 359	5
2110 60 500	- Menschliches Blut; tierisches Blut, zu therapeutischen, prophylaktischen oder diagnostischen Zwecken zubereitet; Kulturen von Mikroorganismen (ohne Hefen); andere Toxine u.ä. Erzeugnisse, a.n.g.	1000 EUR	41 513	52 750	41 970	10
	Pharmazeutische Spezialitäten und sonstige pharmazeutische Erzeugnisse					
	Arzneiwaren, die aus ungemischten oder aus zwei oder mehr Bestandteilen bestehen, zu therapeutischen oder prophylaktischen Zwecken					
	Arzneiwaren, Penicilline, Streptomycine oder andere Antibiotika					
2120 11 300	enthaltend - Penicilline oder ihre Derivate (mit Penicillansäuregerüst) oder Streptomycine oder ihre Derivate	1000 EUR	.	.	.	1
2120 11 500	enthaltend, weder dosiert noch i.A.E.	1000 EUR	33 842	37 086	38 091	4
2120 11 600	- Penicilline oder ihre Derivate (mit Penicillansäuregerüst) oder Streptomycine oder ihre Derivate	1000 EUR	21 653	12 746	13 108	8
2120 11 800	enthaltend, dosiert oder i.A.E.	1000 EUR	390 005	395 422	397 487	47
	Arzneiwaren, Hormone					
2120 12 300	enthaltend (ohne solche mit Antibiotika)					
2120 12 500	- Insulin	1000 EUR	.	.	.	1
2120 12 600	enthaltend, weder dosiert noch i.A.E.	1000 EUR	91 109	84 164	85 026	7
2120 12 700	- Insulin	1000 EUR	.	.	.	1
	enthaltend, dosiert oder i.A.E.					
	- Corticosteroidhormone, deren Derivate und strukturverwandte Verbindungen	1000 EUR	197 123	211 163	221 416	29
	enthaltend; andere Hormone					
	enthaltend (ohne Insulin und Antibiotika); dosiert oder i.A.E.					

Melde-Nr.	Bezeichnung	Einheit	1. Vj 2013	4. Vj 2013	1. Vj 2014	1. Vj 2014 Anzahl der Unternehmen
1	2	3	4	5	6	7
2120 13 100	Arzneiwaren, Alkaloide oder ihre Derivate, Jod, Jodverbindungen, Vitamine u.a. gemischte Bestandteile enthaltend (ohne solche mit Antibiotika oder Hormonen)					
2120 13 200	- Alkaloide oder ihre Derivate enthaltend (ohne solche mit Antibiotika oder Hormonen), weder dosiert noch i.A.E.	1000 EUR	.	.	.	6
2120 13 400	- Jod oder Jodverbindungen oder gemischte Bestandteile enthaltend, a.n.g., weder dosiert noch i.A.E.	1000 EUR	174 982	261 414	212 245	13
2120 13 600	- Alkaloide oder ihre Derivate enthaltend (ohne solche mit Antibiotika oder Hormonen), dosiert oder i.A.E.	1000 EUR	440 875	421 493	434 904	31
2120 13 800	- Vitamine, Provitamine oder Mischungen derselben (auch in Lösemitteln aller Art) enthaltend, dosiert oder i.A.E.	1000 EUR	554 386	560 998	555 127	55
	- Jod oder Jodverbindungen oder gemischte Bestandteile enthaltend, a.n.g., dosiert oder i.A.E.	1000 EUR	2 119 876	2 224 706	2 252 462	104
2120 21 200	Andere pharmazeutische Erzeugnisse für medizinische oder chirurgische Zwecke Antisera und andere Blutbestandteile; Vaccine - Antisera und andere Blutfraktionen	1000 EUR	327 705	422 029	381 291	9
2120 21 400	- Vaccine für die Humanmedizin	1000 EUR	84 150	164 795	111 856	5
2120 21 600	- Vaccine für die Veterinärmedizin	1000 EUR	25 738	22 606	41 455	7
2120 22 000	Empfängnisverhütende chemische Zubereitungen auf der Grundlage von Hormonen oder Spermiziden Reagenzien zum Bestimmen der Blutgruppen oder Blutfaktoren; Röntgenkontrastmittel; diagnostische Reagenzien zur Verwendung am Patienten	1000 EUR	.	.	.	4
2120 23 200	- Reagenzien zum Bestimmen der Blutgruppen oder Blutfaktoren	1000 EUR	94 511	99 989	110 491	10
2120 23 400	- Röntgenkontrastmittel; diagnostische Reagenzien zur Verwendung am Patienten	1000 EUR	251 428	259 726	246 856	8
2120 24 205	Heftpflaster, Watte, Gaze, Binden; steriles Catgut und ähnl. Material; Taschen und andere Behältnisse mit Apothekeausstattung für Erste Hilfe - Heftpflaster und andere Waren mit Klebeschicht, für medizinische Zwecke aufgemacht	1000 EUR	62 058	64 314	60 555	5
2120 24 209	- - Pflaster mit medikamentösen Wirkstoffen	1000 EUR	8 912	9 083	9 679	5
2120 24 300	- - Andere Heftpflaster und andere Waren mit Klebeschicht, für medizinische Zwecke aufgemacht	1000 EUR	3 484	4 244	3 765	4
2120 24 400	- Steriles chirurgisches Catgut	1000 EUR				
2120 24 600	- Watte, Gaze, Binden u. dgl., mit medikamentösen Stoffen getränkt oder überzogen oder i.A.E. zu medizinischen, chirurgischen, zahnärztlichen oder tierärztlichen Zwecken (ohne Heftpflaster u.a. Waren mit Klebeschicht)	1000 EUR	34 679	45 440	44 291	17
2199 99 000	- Taschen und andere Behältnisse mit Apothekeausstattung für Erste Hilfe	1000 EUR	.	.	.	3
	Veredlung von Erzeugnissen dieser Güterabteilung	1000 EUR	51 919	58 443	65 630	15

Melde-Nr.	Bezeichnung	Einheit	1. Vj 2013	4. Vj 2013	1. Vj 2014	1. Vj 2014 Anzahl der Unternehmen
1	2	3	4	5	6	7
	Gummi- und Kunststoffwaren					
	Gummiwaren					
	Herstellung und Runderneuerung von Bereifungen					
2211 11 000	Bereifungen, neu, aus Kautschuk Luftreifen aus Kautschuk, neu, für Personenkraftwagen (einschl. Kombinationskraftwagen, Rennwagen)	1000 St 1000 EUR	15 206 641 966	14 250 613 271	16 245 663 857	5
2211 12 000	Luftreifen aus Kautschuk, neu, für Motorräder, Motorroller und Fahrräder	St 1000 EUR	1 513 235 48 726	1 267 807 34 257	1 680 542 55 919	3
2211 13 550	Luftreifen aus Kautschuk, neu, für Omnibusse, Lastkraftwagen und Luftfahrzeuge - für Omnibusse und Lastkraftwagen - - leichte Ausführung, mit einer Tragfähigkeitskennzahl von 121 oder weniger	St 1000 EUR	742 298 25 594	761 884 27 488	867 738 31 059	5
2211 13 570	- - schwere Ausführung, mit einer Tragfähigkeitskennzahl von mehr als 121	St 1000 EUR	.	.	.	2
2211 13 700	- für Luftfahrzeuge	St 1000 EUR	-	-	-	-
2211 14 000	Luftreifen aus Kautschuk, neu, für Land- und Forstwirtschaftsfahrzeuge, Tiefbaufahrzeuge u.a. Fahrzeuge	St 1000 EUR	.	.	.	2
2211 15 300	Voll- oder Hohlkammerreifen, Felgen- bänder und Luftschläuche aus Kautschuk - Voll- oder Hohlkammerreifen	St 1000 EUR	.	.	.	2
2211 15 500	- Felgenbänder	St 1000 EUR	-	-	-	-
2211 15 700	- Luftschläuche aus Kautschuk	St 1000 EUR	-	-	-	-
2211 16 000	Rohlaufprofile aus nichtvulkanisiertem Kautschuk darunter zum Absatz bestimmt	t t 1000 EUR	.	.	.	1 1
2211 20 300	Bereifungen, runderneuert - für Personenkraftwagen	St 1000 EUR	52 775 1 173	.	41 924 927	3
2211 20 500	- für Lastkraftwagen und Omnibusse	St 1000 EUR	109 282 20 529	161 325 30 038	119 615 22 657	11
2211 20 900	- Andere Luftreifen, runderneuert	St 1000 EUR	4 432 2 871	4 451 2 508	4 015 2 456	4
	Andere Gummiwaren (ohne Bereifungen)					
2219 10 000	Regenerierter Kautschuk in Primärformen oder in Platten, Blättern oder Streifen darunter zum Absatz bestimmt	t t 1000 EUR	.	5 781	4 903	3
	Kautschukmischungen u.a. Formen (z.B. Fäden, Kordeln, Platten, Blätter), aus nicht vulkanisiertem oder vulkanisiertem Kautschuk - Kautschuk mit Zusatz von Ruß oder Siliciumdioxid; Kautschuklösungen, Dispersionen, u.a. Kautschukmischungen, nicht vulkanisiert	t t 1000 EUR	.	5 781	4 903	3
2219 20 130	- - Kautschuk mit Zusatz von Ruß oder Siliciumdioxid	t 1000 EUR	42 967 78 532	41 295 68 898	49 289 83 394	15
2219 20 190	- - Kautschuklösungen; Dispersionen (ohne solche mit Zusatz von Ruß oder Siliciumdioxid) und andere Kautschukmischungen, in Platten, Blättern, Streifen oder in Primärformen	t 1000 EUR	86 651 248 386	73 940 206 770	91 121 245 858	27
2219 20 300	- Andere Formen (z.B. Stäbe, Stangen, Rohre) und Waren (z.B. Scheiben, Ringe), aus nicht vulkanisiertem Kautschuk (ohne Rohlaufprofile)	t 1000 EUR	18 774 69 858	18 349 60 229	19 612 65 686	22

Melde-Nr.	Bezeichnung	Einheit	1. Vj 2013	4. Vj 2013	1. Vj 2014	1. Vj 2014 Anzahl der Unternehmen
1	2	3	4	5	6	7
2219 20 500	- Fäden und Kordeln, aus vulkanisiertem Kautschuk	t 1000 EUR	.	.	.	2
2219 20 703	- Platten, Blätter und Streifen, aus vulkanisiertem Weichkautschuk - - für Schuhsohlen	t 1000 EUR	2 680 11 269	. 11 918	. 14 472	5
2219 20 709	- - für andere Zwecke	t 1000 EUR	3 829 30 141	3 509 28 357	3 787 32 359	23
2219 20 830	- - Stäbe, Stangen und Profile, aus vulkanisiertem Zellkautschuk	t 1000 EUR	.	.	.	3
2219 20 850	- - Platten, Blätter und Streifen, für Bodenbeläge und Fußmatten, aus vulkanisiertem Vollkautschuk	t 1000 EUR	.	.	.	1
2219 20 870	- - Stäbe, Stangen und Profile, aus vulkanisiertem Vollkautschuk	t 1000 EUR	14 539 60 111	17 882 60 905	19 883 69 341	15
2219 30 300	Rohre und Schläuche, aus Weichkautschuk, auch mit Form-, Verschluss- und Verbindungsstücken - Rohre und Schläuche, aus vulkanisiertem Weichkautschuk, nicht mit anderen Stoffen verstärkt oder ausgerüstet (ohne Form-, Verschluss- oder Verbindungsstücke)	t 1000 EUR	8 198 126 564	7 564 118 479	8 552 131 481	21
2219 30 550	- Rohre und Schläuche, aus vulkanisiertem Weichkautschuk, mit anderen Stoffen verstärkt oder ausgerüstet (ohne Form-, Verschluss- oder Verbindungsstücke)	t 1000 EUR	1 572 12 733	1 128 10 065	1 373 11 489	9
2219 30 570	- - mit textilen Spinnstoffen verstärkt oder ausgerüstet	t 1000 EUR	3 518 69 425	3 233 61 797	3 500 66 797	10
2219 30 590	- - mit anderen Stoffen verstärkt oder ausgerüstet	t 1000 EUR	10 127	.	11 065	3
2219 30 700	- Rohre und Schläuche, aus vulkanisiertem Weichkautschuk, mit Form-, Verschluss- oder Verbindungsstücken	t 1000 EUR	5 072 91 994	4 493 80 368	4 911 84 531	19
2219 40 300	Förderbänder und Treibriemen, aus vulkanisiertem Kautschuk - Keilriemen (Treibriemen)	t 1000 EUR	1 937 43 887	1 730 41 091	2 001 46 734	5
2219 40 500	- Förderbänder mit einer Breite von mehr als 20 cm	t 1000 EUR	13 026 65 651	12 939 68 259	13 546 58 550	8
2219 40 700	- Andere Treibriemen - - Synchrontreibriemen (Zahnriemen)	t 1000 EUR	765 .	701 .	863 .	4
2219 40 900	- - Andere Treibriemen (ohne Synchrontreibriemen)	t 1000 EUR	211 6 099	228 6 596	237 7 066	5
2219 50 500	Kautschutierte Gewebe (ohne Reifencordgewerbe) - Klebebänder, aus kautschutiertem Gewebe, mit einer Breite von 20 cm oder weniger	t 1000 EUR	2 947 30 147	. 28 651	. 31 021	5
2219 50 700	- Andere kautschutierte Gewebe, aus Gewirken oder Gestrickten u.a. gewebeähnlichen Erzeugnissen	t 1000 EUR	7 999 48 093	8 945 44 089	9 066 48 009	9
2219 60 000	Bekleidung und Bekleidungszubehör, aus vulkanisiertem Weichkautschuk	1000 EUR	.	.	.	2
2219 71 200	Waren aus Weichkautschuk, a.n.g.; Hartkautschuk und Waren daraus Waren zu hygienischen oder medizinischen Zwecken, aus Weichkautschuk, auch in Verbindung mit Hartkautschukteilen - Präservative	1000 St 1000 EUR	70 089 13 011	69 270 11 929	73 409 14 128	3
2219 71 500	- Sauger, Brusthütchen u. ä. Waren für Kleinkinder	t 1000 EUR	446 26 740	351 19 386	426 22 981	4



Melde-Nr.	Bezeichnung	Einheit	1. Vj 2013	4. Vj 2013	1. Vj 2014	1. Vj 2014 Anzahl der Unternehmen
1	2	3	4	5	6	7
2219 71 800	- Andere Waren zu hygienischen oder medizinischen Zwecken	t 1000 EUR	4 170 55 437	3 180 42 679	3 529 46 148	12
2219 72 000	Bodenbeläge und Fußmatten, aus vulkanisiertem Weichkautschuk (ohne solche aus Zellkautschuk)	t 1000 EUR	31 530 74 568	35 972 79 955	37 061 84 435	10
2219 73 100	Sonstige Waren aus Weichkautschuk, a.n.g.; Hartkautschuk in allen Formen, sowie Waren daraus; Bodenbeläge und Fußmatten, aus vulkanisiertem Zellkautschuk - Waren des technischen Bedarfs, aus vulkanisiertem Zellkautschuk, a.n.g.	t 1000 EUR	6 119 47 977	5 518 41 230	6 048 47 133	14
2219 73 210	- Radiergummi, Dichtungen, Fender u.a. aufblasbare Waren aus vulkanisiertem Weichkautschuk - - Radiergummi	t 1000 EUR	- -	- -	. .	1
2219 73 230	- - Dichtungen	t 1000 EUR	15 665 182 849	13 999 171 558	17 369 212 920	59
2219 73 300	- Fender, auch aufblasbar u.a. aufblasbare Waren (ohne aufblasbare Luftmatratzen, Boote, Flöße u.a. schwimmende Vorrichtungen sowie Waren zu hygienischen oder medizinischen Zwecken)	t 1000 EUR	. .	. .	. .	2
2219 73 430	- Kompensatoren für Rohrleitungen, Gummi-Metallverbindungen, aus vulkanisiertem Weichkautschuk - - Kompensatoren für Rohrleitungen	t 1000 EUR	46 4 361	53 4 456	56 4 929	5
2219 73 450	- - Gummi-Metallteile für Kraftfahrzeuge	t 1000 EUR	29 750 266 719	29 365 252 337	33 552 288 674	26
2219 73 470	- - Formartikel für Kraftfahrzeuge	t 1000 EUR	10 745 116 909	11 457 127 356	12 455 133 279	31
2219 73 490	- - Andere Gummi-Metallteile	t 1000 EUR	5 446 68 817	5 767 63 329	6 332 71 045	34
2219 73 500	- Laufsohlen und Absätze aus Kautschuk	St 1000 EUR	. .	. .	. .	5
2219 73 605	- Andere Waren aus vulkanisiertem Weichkautschuk - - Formartikel für andere Zwecke	t 1000 EUR	6 075 81 934	5 593 71 341	6 474 84 358	49
2219 73 607	- - Walzenbezüge	t 1000 EUR	1 841 42 693	1 582 38 424	1 783 43 259	16
2219 73 608	- - Andere Waren für andere Zwecke, a.n.g.	t 1000 EUR	9 036 36 532	9 177 36 332	8 674 38 086	24
2219 73 790	- Hartkautschuk in allen Formen (einschl. Abfällen und Bruch); Waren aus Hartkautschuk	t 1000 EUR	1 104 3 800	1 473 5 808	1 308 5 231	7
Kunststoffwaren						
2221 10 500	Monofile mit einem größten Durchmesser von mehr als 1 mm, Stäbe, Stangen und Profile, nicht weiter bearbeitet, aus Kunststoffen - aus Polymeren des Ethylens darunter zum Absatz bestimmt	t 1000 EUR	* 23 924 81 751	. 21 550 71 503	. 25 207 90 467	20 20
2221 10 703	- aus Polymeren des Vinylchlorids - - Fenster- und Türprofile darunter zum Absatz bestimmt	t 1000 EUR	* 112 309 109 035 237 564	129 093 125 549 279 549	124 321 119 734 256 105	29 29
2221 10 709	- - Andere Stäbe, Stangen und Profile darunter zum Absatz bestimmt	t 1000 EUR	* 25 080 24 403 68 496	23 999 22 726 65 193	25 373 24 233 69 469	47 47
2221 10 903	- aus anderen Kunststoffen - - Fenster- und Türprofile darunter zum Absatz bestimmt	t 1000 EUR	* 7 237 7 237 38 164	7 124 7 124 36 891	7 907 7 907 42 368	14 14
2221 10 905	- - Andere Stäbe, Stangen und Profile, aus faserverstärkten Kunststoffen darunter zum Absatz bestimmt	t 1000 EUR	* 4 725 4 725 28 698	5 438 5 438 32 959	5 893 5 893 36 512	9 9
2221 10 909	- - Andere Stäbe, Stangen und Profile, aus anderen Kunststoffen darunter zum Absatz bestimmt	t 1000 EUR	* 13 360 13 327 76 075	13 637 13 600 71 313	16 110 16 069 88 108	43 43

Melde-Nr.	Bezeichnung	Einheit	1. Vj 2013	4. Vj 2013	1. Vj 2014	1. Vj 2014 Anzahl der Unternehmen
1	2	3	4	5	6	7
2221 21 300	Rohre, Schläuche und Formstücke sowie Verschluss- und Verbindungsstücke aus Kunststoffen Kunstdärme; Rohre und Schläuche, nicht biegsam, aus Kunststoffen - Kunstdärme aus gehärteten Eiweißstoffen oder aus Cellulosekunststoffen darunter zum Absatz bestimmt	t t 1000 EUR	* 3 975 3 975 65 879	3 847 3 847 67 483	4 171 4 171 70 914	7 7
2221 21 530	- Rohre und Schläuche, nicht biegsam, aus Polymeren des Ethylens, Propylens und des Vinylchlorids - - aus Polymeren des Ethylens darunter zum Absatz bestimmt	t t 1000 EUR	* 38 679 38 461 103 955	35 809 35 583 96 700	. 46 681 121 391	30 30
2221 21 550	- - aus Polymeren des Propylens darunter zum Absatz bestimmt	t t 1000 EUR	* 18 367 18 367 55 558	18 561 18 561 50 377	. 24 722 71 979	22 22
2221 21 570	- - aus Polymeren des Vinylchlorids darunter zum Absatz bestimmt	t t 1000 EUR	* . 36 367 70 748	. 26 243 51 783	. 40 901 79 751	40 39
2221 21 705	- Rohre und Schläuche, nicht biegsam, aus anderen Kunststoffen - - aus faserverstärkten Kunststoffen darunter zum Absatz bestimmt	t t 1000 EUR	* 10 819 10 819 45 322	14 446 14 446 56 456	14 257 14 257 50 220	18 18
2221 21 709	- - aus anderen Kunststoffen darunter zum Absatz bestimmt	t t 1000 EUR	* . 4 389 21 245	. 4 772 22 731	. 5 458 26 114	24 24
2221 29 200	Rohre und Schläuche, biegsam; Form-, Verschluss- oder Verbindungsstücke, aus Kunststoffen - Rohre und Schläuche, biegsam, die einem Druck von 27,6 MPa oder mehr standhalten darunter zum Absatz bestimmt	t t 1000 EUR	* 1 154 1 154 15 913	871 871 12 958	1 026 1 026 15 544	5 5
2221 29 353	- Andere Rohre und Schläuche, biegsam, nicht verstärkt, aus Kunststoffen - - ohne Form-, Verschluss- oder Verbindungsstücke - - - aus Polymeren des Vinylchlorid darunter zum Absatz bestimmt	t t 1000 EUR	* 12 362 12 362 32 852	13 502 13 502 33 028	17 129 17 129 40 570	18 18
2221 29 355	- - - aus Polyamiden darunter zum Absatz bestimmt	t t 1000 EUR	* 2 243 2 243 20 616	2 210 2 210 20 381	1 929 1 929 19 064	10 10
2221 29 357	- - - aus Polymeren des Ethylens darunter zum Absatz bestimmt	t t 1000 EUR	* . 34 017 63 905	. 29 702 56 855	. 25 986 66 555	25 25
2221 29 359	- - - aus anderen Kunststoffen darunter zum Absatz bestimmt	t t 1000 EUR	* . 7 157 83 570	. 7 890 94 274	. 8 327 91 568	25 25
2221 29 370	- - mit Form-, Verschluss- oder Verbindungsstücken darunter zum Absatz bestimmt	t t 1000 EUR	* 5 789 5 789 11 881	6 402 6 402 11 692	. 6 883 12 801	9 9
2221 29 500	- Andere Rohre und Schläuche, biegsam, a.n.g. darunter zum Absatz bestimmt	t t 1000 EUR	* 10 088 10 088 67 023	9 849 9 849 68 340	11 777 11 777 75 013	22 22
2221 29 700	- Form-, Verschluss- oder Verbindungsstücke darunter zum Absatz bestimmt	t t 1000 EUR	* 12 271 11 636 172 336	12 646 11 689 160 543	15 890 14 778 196 134	59 58
2221 30 103	Tafeln, Platten, Folien, Filme, Bänder und Streifen, aus nicht geschäumten Kunststoffen, weder verstärkt noch geschichtet und ohne Unterlage - Tafeln, Folien u.ä., aus Polymeren des Ethylens - - mit einer Dicke von 0,125 mm oder weniger - - - mit einer Dichte von weniger als 0,94 darunter zum Absatz bestimmt	t t 1000 EUR	* 191 626 160 441 373 730	171 553 142 095 335 532	188 738 157 993 369 207	64 61
2221 30 105	- - - mit einer Dichte von 0,94 oder mehr darunter zum Absatz bestimmt	t t 1000 EUR	* 53 084 48 636 129 224	55 065 50 956 134 786	55 235 50 408 141 387	25 22

Melde-Nr.	Bezeichnung	Einheit	1. Vj 2013	4. Vj 2013	1. Vj 2014	1. Vj 2014 Anzahl der Unternehmen
1	2	3	4	5	6	7
2221 30 173	- - mit einer Dicke von mehr als 0,125 mm - - mit einer Dichte von weniger als 0,94 darunter zum Absatz bestimmt	t t 1000 EUR	* 43 184 42 691 88 950	32 445 31 966 75 202	46 568 46 147 100 092	27 27
2221 30 175	- - mit einer Dichte von 0,94 oder mehr darunter zum Absatz bestimmt	t t 1000 EUR	* 23 802 59 809	23 250 60 222	25 614 63 268	26 26
2221 30 210	- Tafeln, Folien u.ä., aus Polymeren des Propylens - mit einer Dicke von 0,1 mm oder weniger, biaxial orientiert darunter zum Absatz bestimmt	t t 1000 EUR	* 17 449 17 449 56 856	16 034 16 034 53 897	16 535 16 535 53 410	11 11
2221 30 230	- - Andere Tafeln, Folien u.ä., mit einer Dicke von 0,1 mm oder weniger darunter zum Absatz bestimmt	t t 1000 EUR	* 25 811 24 175 69 710	22 305 21 251 64 038	24 972 24 203 72 532	21 19
2221 30 250	- - Bänder, mit einer Dicke von mehr als 0,1 mm und einer Breite von mehr als 5 mm bis 20 mm, für Verpackungszwecke darunter zum Absatz bestimmt	t t 1000 EUR	* 7 139 7 139 14 606	7 377 7 377 15 470	8 455 8 455 17 291	5 5
2221 30 290	- - Andere Platten, Folien, Streifen und Bänder, mit einer Dicke von mehr als 0,1 mm darunter zum Absatz bestimmt	t t 1000 EUR	* 27 953 24 358 99 662	24 477 21 171 86 982	27 991 24 258 99 470	29 26
2221 30 303	- Tafeln, Folien u.ä., aus Polymeren des Styrols - mit einer Dicke von 1 mm oder weniger darunter zum Absatz bestimmt	t t 1000 EUR	* 29 868 18 438 44 976	25 024 16 869 44 674	28 583 19 076 49 023	14 10
2221 30 305	- - mit einer Dicke v. m. als 1 mm darunter zum Absatz bestimmt	t t 1000 EUR	* 35 815 28 384 78 280	37 277 27 785 76 701	39 450 31 415 86 165	17 16
2221 30 350	- Tafeln, Folien u.ä., aus Polymeren des Vinylchlorids - mit einem Gehalt an Weichmachern von 6 GHT oder mehr - - mit einer Dicke von 1 mm oder weniger darunter zum Absatz bestimmt	t t 1000 EUR	* 36 254 36 254 160 123	36 861 36 861 166 007	40 573 40 573 184 653	11 11
2221 30 360	- - mit einer Dicke von mehr als 1 mm darunter zum Absatz bestimmt	t t 1000 EUR	* 5 142 5 142 24 135	5 644 5 644 27 762	5 371 5 371 28 258	3 3
2221 30 370	- - mit einem Gehalt an Weichmachern von weniger als 6 GHT - - mit einer Dicke von 1 mm oder weniger darunter zum Absatz bestimmt	t t 1000 EUR	* 62 373 156 337	56 320 142 122	63 071 159 862	8 8
2221 30 380	- - mit einer Dicke von mehr als 1 mm darunter zum Absatz bestimmt	t t 1000 EUR	* 12 283 12 283 27 559	11 737 11 737 26 668	14 544 14 544 33 253	11 11
2221 30 530	- Tafeln, Folien u.ä., aus Polymethylmethacrylat und aus anderen Acrylpolymeren - - aus Polymethylmethacrylat darunter zum Absatz bestimmt	t t 1000 EUR	* 21 029 69 504	22 323 74 446	23 696 77 070	13 13
2221 30 590	- - aus anderen Acrylpolymeren darunter zum Absatz bestimmt	t t 1000 EUR	* . . .	. . . . .	. . . . .	3 3
2221 30 610	- Tafeln, Folien u.ä., aus Polycarbonaten, Polyethylenterephthalat, ungesättigten Polyestern und aus anderen Polyestern - - aus Polycarbonaten darunter zum Absatz bestimmt	t t 1000 EUR	* 4 924 26 848	4 406 17 414	6 136 35 805	16 16
2221 30 630	- - aus ungesättigten Polyestern darunter zum Absatz bestimmt	t t 1000 EUR	* . . .	. . . . .	. . . . .	2 2
2221 30 650	- - aus Polyethylenterephthalat, mit einer Dicke von 0,35 mm oder weniger darunter zum Absatz bestimmt	t t 1000 EUR	* 11 098 35 195	10 483 33 243	11 277 35 217	9 9

Melde-Nr.	Bezeichnung	Einheit	1. Vj 2013	4. Vj 2013	1. Vj 2014	1. Vj 2014 Anzahl der Unternehmen
1	2	3	4	5	6	7
2221 30 670	- - aus Polyethylenterephthalat, mit einer Dicke von mehr als 0,35 mm darunter zum Absatz bestimmt	t t 1000 EUR	* 15 812 13 193 32 688	. . 11 104 27 653	15 816 13 195 31 976	13 13
2221 30 690	- - aus anderen Polyestern darunter zum Absatz bestimmt	t t 1000 EUR	* . 213 830	. 367 2 248	. 393 2 731	8 7
2221 30 700	- Folien, Bänder oder Streifen, Tafeln u.ä., aus Cellulose oder ihren chemischen Derivaten darunter zum Absatz bestimmt	t t 1000 EUR	* 1 529 1 529 10 949	1 495 1 495 11 463	1 526 1 526 11 685	7 7
2221 30 820	- - aus Polyamiden, weder verstärkt noch geschichtet darunter zum Absatz bestimmt	t t 1000 EUR	* . 8 543 38 894	. 8 203 38 978	. 9 495 44 133	10 10
2221 30 860	- - aus Polyvinylbutyral, Amino- harzen, Phenolharzen und aus Additions-, Kondensations- polymerisations- und Umlagerungspolymerisations- erzeugnissen, auch chemisch modifiziert darunter zum Absatz bestimmt	t t 1000 EUR	* 13 723 13 723 68 622	16 141 16 141 76 087	. 15 448 75 484	9 9
2221 30 900	- Andere Tafeln, Folien u.ä. aus anderen Kunststoffen, weder verstärkt noch geschichtet darunter zum Absatz bestimmt	t t 1000 EUR	* 28 794 27 002 109 133	26 253 25 913 104 625	. 25 818 107 010	22 22
2221 41 200	- aus Polymeren des Styrols darunter zum Absatz bestimmt	t t 1000 EUR	* 53 653 165 094	. 62 602 189 378	. 63 708 188 372	44 43
2221 41 300	- aus Polymeren des Vinylchlorids darunter zum Absatz bestimmt	t t 1000 EUR	* 12 197 12 197 39 718	11 406 11 406 37 172	13 147 13 147 44 640	15 15
2221 41 500	- aus Polyurethanen darunter zum Absatz bestimmt	t t 1000 EUR	* 56 396 242 290	. 61 090 260 547	. 62 816 279 544	72 72
2221 41 700	- aus regenerierter Cellulose darunter zum Absatz bestimmt	t t 1000 EUR	* . . . .	. . . .	. . . .	2 2
2221 41 800	- aus Epoxidharzen u.a. Zellkunst- stoffen darunter zum Absatz bestimmt	t t 1000 EUR	* 1 341 18 556	. 1 499 18 751	. 1 281 18 104	16 16
2221 42 303	- aus faserverstärktem Polyester darunter zum Absatz bestimmt	t t 1000 EUR	* 18 741 51 748	. 18 391 51 912	. 20 278 57 249	12 12
2221 42 307	- aus anderem Polyester darunter zum Absatz bestimmt	t t 1000 EUR	* . . . .	. . . .	. . . .	2 2
2221 42 500	- Andere Tafeln, Platten, Folien, Filme, Bänder und Streifen, aus Phenolharzen (ohne solche aus Zellkunststoff) darunter zum Absatz bestimmt	t t 1000 EUR	* 3 813 19 538	. 3 232 19 240	. 4 501 22 139	8 8
2221 42 750	- Hochdruckschichtpressstoffe mit Dekorschicht auf einer oder beiden Seiten, aus Aminoharzen, geschichtet darunter zum Absatz bestimmt	t 1000 m² t 1000 m² 1000 EUR	* 19 307 13 018 14 650 9 060 55 877	17 960 12 138 13 451 8 318 52 856	19 903 13 631 15 018 9 490 56 410	12 12 12 12
2221 42 790	- Andere Tafeln, Folien u.ä., aus Aminoharzen und aus anderen Polymerisationserzeugnissen darunter zum Absatz bestimmt	t 1000 m² t 1000 m² 1000 EUR	* . . 4 304 21 878 21 941	. . 3 846 17 897 19 399	. . 3 889 19 668 21 075	8 8 8 8

Melde-Nr.	Bezeichnung	Einheit	1. Vj 2013	4. Vj 2013	1. Vj 2014	1. Vj 2014 Anzahl der Unternehmen
1	2	3	4	5	6	7
2221 42 801	Andere Tafeln, Platten, Folien, Filme, Bänder und Streifen (ohne solche aus Zellkunststoff, Kondensationspolymerisations-, Umlagerungspolymerisations- und Additionspolymerisations- erzeugnissen) - aus Polyvinylchlorid/Polyethylen darunter zum Absatz bestimmt	t t 1000 EUR	* . 62 448	. . 55 293	. . 66 084	8 8
2221 42 803	- aus Polyamid/Polyethylen darunter zum Absatz bestimmt	t t 1000 EUR	* . 35 430 151 492	. . 33 846 142 320	. . 36 589 157 483	13 13
2221 42 805	- aus Polypropylen/Polyethylen darunter zum Absatz bestimmt	t t 1000 EUR	* . 7 952 34 095	. . 7 737 32 534	. . 8 118 36 016	19 19
2221 42 807	- aus Polyethylen/Polyethylen- terephthalat darunter zum Absatz bestimmt	t t 1000 EUR	* . 21 457 21 457 62 911	. . 20 745 20 745 61 931	. . 21 976 21 976 65 451	13 13
2221 42 809	- aus anderen Verbunden darunter zum Absatz bestimmt	t t 1000 EUR	* . 39 951 140 215	. . 39 006 140 506	. . 42 030 148 381	29 29
2222 11 002	Verpackungsmittel aus Kunststoffen Säcke, Beutel (einschl. Tüten), aus Polymeren des Ethylens - mit einem Gewicht von 120 g/m² oder weniger	t 1000 EUR	47 809 153 367	46 574 150 860	46 520 153 715	52
2222 11 003	- Mülltonnensäcke mit einem Gewicht von 120 g/m² oder weniger	t 1000 EUR	1 116 2 437	297 917	303 840	7
2222 11 005	- Sehr strapazierfähige Beutel mit einem Gewicht von mehr als 120 g/m²	t 1000 EUR	13 359 56 870	12 160 55 249	12 961 61 306	26
2222 11 006	- Tragebeutel	t 1000 EUR	20 743 44 818	20 207 44 715	19 755 44 034	13
2222 11 007	- Andere Säcke und Beutel (einschl. Tüten)	t 1000 EUR	38 389 87 835	40 380 92 377	35 547 84 210	18
2222 12 003	Säcke, Beutel (einschl. Tüten), aus Polyvinylchlorid und anderen Kunst- stoffen (ohne solche aus Polymeren des Ethylens) - mit einem Gewicht von 120 g/m² oder weniger	t 1000 EUR	3 693 17 794	3 122 16 338	2 805 14 569	13
2222 12 007	- Sehr strapazierfähige Beutel mit einem Gewicht von mehr als 120 g/m²	t 1000 EUR	. 1 827	436 2 000	. 1 674	3
2222 12 008	- Andere Säcke und Beutel (einschl. Tüten)	t 1000 EUR	. 10 758	. 10 237	. 10 123	5
2222 13 000	Dosen, Kisten, Verschlüsse u.ä. Waren, aus Kunststoffen	t 1000 EUR	118 411 381 823	118 241 359 899	123 136 382 985	132
2222 14 503	Ballons, Flaschen, Flakons u.ä. Waren, aus Kunststoffen - mit einem Fassungsvermögen von 2 l oder weniger - - aus Polyethylen	1000 St 1000 EUR	2 258 467 178 152	2 133 282 160 174	2 185 419 171 187	46
2222 14 505	- - aus Polypropylen	1000 St 1000 EUR	330 864 34 273	275 337 26 330	312 770 30 817	19
2222 14 507	- - aus Polyvinylchlorid	1000 St 1000 EUR	44 850 3 157	. 2 837	. 3 505	8
2222 14 509	- - aus anderen Kunststoffen	1000 St 1000 EUR	1 650 570 86 612	1 438 144 76 266	1 752 089 85 207	27
2222 14 703	- mit einem Fassungsvermögen von mehr als 2 l - - aus Polyethylen	1000 St 1000 EUR	19 524 22 186	15 671 18 276	19 586 21 739	12
2222 14 709	- - aus anderen Kunststoffen	1000 St 1000 EUR	78 665 57 093	68 282 48 167	81 495 58 335	8
2222 19 100	Andere Verpackungsmittel aus Kunststoff - Spulen, Spindeln, Hülsen u.ä. Warenträger, Stöpsel, Deckel, Kapseln u.ä. Verschlüsse, Netze, aus Kunststoffen - - Spulen, Spindeln, Hülsen u.ä. Warenträger	t 1000 EUR	21 079 106 067	19 729 105 323	19 398 110 642	58

Melde-Nr.	Bezeichnung	Einheit	1. Vj 2013	4. Vj 2013	1. Vj 2014	1. Vj 2014 Anzahl der Unternehmen
1	2	3	4	5	6	7
2222 19 200	- - Verschluss- oder Flaschenkapseln	t 1000 EUR	3 269 20 072	2 527 17 914	3 009 21 193	19
2222 19 300	- - Stöpsel, Deckel u.a. Verschlüsse	t 1000 EUR	94 702 367 321	89 028 363 446	102 802 399 309	105
2222 19 400	- - Gespritzte Netze in Schlauchform	t 1000 EUR	.	.	.	1
2222 19 901	- - Andere Transport- oder Verpackungsmittel, aus Kunststoffen	1000 St 1000 EUR	4 067 17 656	3 836 17 252	4 274 17 662	6
2222 19 902	- - Sicherheitsbehälter für den Transport von Gefahrgut	1000 St 1000 EUR	1 817 28 192	1 622 25 463	1 994 29 302	13
2222 19 903	- - Fässer mit einem Fassungsvermögen von 5 bis 300 l	1000 St 1000 EUR	40 217 80 432	38 917 89 319	41 163 89 523	30
2222 19 904	- - Andere Transportbehälter mit einem Fassungsvermögen von 5 bis 300 l	1000 St 1000 EUR	20 2 792	27 2 963	63 5 739	8
2222 19 906	- - Fässer mit einem Fassungsvermögen über 300 l	1000 St 1000 EUR	.	.	.	4
2222 19 907	- - aus faserverstärkten Kunststoffen	1000 St 1000 EUR	832 80 373	767 76 966	923 91 613	11
2222 19 908	- - aus anderen Kunststoffen	1000 St 1000 EUR	2 540 54 297	2 896 66 104	2 612 61 549	9
2222 19 909	- - Müll- und Abfalltransportbehälter	1000 St 1000 EUR	118 841	131 205	143 548	78
2222 19 909	- - Andere Transport- und Verpackungsmittel, a.n.g.	1000 EUR				
2223 11 550	Baubedarfsartikel aus Kunststoffen Bodenbeläge, Wand- oder Deckenverkleidungen, aus Kunststoffen	1000 m² 1000 EUR	8 064 23 527	7 270 22 564	8 207 35 765	4
2223 11 590	- - aus Polymeren des Vinylchlorids	1000 m² 1000 EUR	3 457 32 294	3 561 34 126	3 829 38 058	5
2223 11 900	- - bestehend aus einem Träger, mit Polyvinylchlorid getränkt, bestrichen oder überzogen	1000 m² 1000 EUR	3 079 13 118	3 298 13 493	3 313 13 234	12
2223 12 500	- - Andere Bodenbeläge, Wand- oder Deckenverkleidungen	1000 m² 1000 EUR				
2223 12 500	Badewannen, Duschen, Waschbecken, Bidets, Klosettschüsseln, -sitze und -deckel, Spülkästen u.ä. Waren zu sanitären oder hygienischen Zwecken, aus Kunststoffen	1000 St 1000 EUR	324 45 915	277 39 071	305 42 645	19
2223 12 700	- Badewannen, Duschen und Waschbecken	1000 St 1000 EUR	606 8 210	514 7 154	523 7 659	6
2223 12 900	- Klosettsitze und -deckel	1000 St 1000 EUR	2 083 88 761	1 644 74 442	2 216 97 185	16
2223 13 003	- Bidets, Klosettschüsseln, Spülkästen u.ä. Waren zu sanitären oder hygienischen Zwecken	1000 St 1000 EUR	3 7 232	4 14 653	4 11 774	17
2223 13 007	- Tanks, Bottiche, Sammel- u.ä. Behälter; Behälter für den Baubedarf (ohne Fässer und Transportbehälter), mit einem Fassungsvermögen von mehr als 300 l, aus Kunststoffen	1000 St 1000 EUR	36 17 832	40 23 146	44 21 396	35
2223 14 505	- aus faserverstärkten Kunststoffen	1000 St 1000 EUR	2 059 516 751	3 240 847 877	2 308 576 501	376
2223 14 507	Türen, Fenster und deren Rahmen, Verkleidungen und Schwellen; Fensterläden, Jalousien u.ä. Waren und Teile dafür, aus Kunststoffen	1000 St 1000 EUR	110 82 403	155 115 282	115 71 792	154
2223 14 700	- Fenster und deren Rahmen, Verkleidungen, Fensterbänke	1000 St 1000 EUR	3 970 73 977	4 371 114 615	4 157 91 113	104
2223 14 505	- Türen und deren Rahmen, Verkleidungen und Schwellen	1000 St 1000 EUR				
2223 14 507	- Fensterläden, Jalousien (einschl. Jalousetten) u.ä. Waren, Teile dafür	1000 St 1000 EUR				

Melde-Nr.	Bezeichnung	Einheit	1. Vj 2013	4. Vj 2013	1. Vj 2014	1. Vj 2014 Anzahl der Unternehmen
1	2	3	4	5	6	7
2223 15 000	Linoleum; Fußbodenbeläge, aus einer Spinnstoffunterlage mit einer Deckschicht oder einem Überzug bestehend, auch zugeschnitten	1000 m² 1000 EUR	.	.	.	2
	Beschläge, Dübel, Außen- und Innenwandverkleidungen und andere Baubedarfsartikel aus Kunststoffen, a.n.g.		.	.	.	
	- Beschläge u.ä. Waren des Baubedarfs zur bleibenden Befestigung an Türen, Fenstern, Treppen, Wänden oder anderen Gebäudeteilen					
	- - Außenwandverkleidungen, Platten, Nut- und Federprofile					
2223 19 501	- - - aus faserverstärkten Kunststoffen	t 1000 EUR	387 1 678	408 1 693	401 1 789	6
2223 19 502	- - - aus anderen Kunststoffen	t 1000 EUR	5 102 21 220	6 616 27 549	6 400 25 103	18
2223 19 505	- - Innenwandverkleidungen	t 1000 EUR	3 402 14 382	4 274 16 430	4 231 16 237	8
	- - Baubedarfsartikel (z.B. Beschläge und Dachelemente, Dachoberlichter, Rahmen für Dachoberlichter, Balkonverkleidungen)					
2223 19 508	- - - aus faserverstärkten Kunststoffen	t 1000 EUR	1 983 15 519	3 865 28 347	2 792 20 386	8
2223 19 509	- - - aus anderen Kunststoffen	t 1000 EUR	5 171 52 200	6 396 72 856	6 505 67 235	24
	- Andere Baubedarfsartikel, aus Kunststoffen, a.n.g.					
2223 19 905	- - Dübel u.a. Wandbefestigungsartikel	t 1000 EUR	3 482 28 267	4 084 28 986	3 845 29 888	11
2223 19 909	- - Andere Baubedarfsartikel, a.n.g.	t 1000 EUR	33 093 108 697	35 385 121 079	38 170 127 294	82
2223 20 000	Vorgefertigte Gebäude aus Kunststoffen	m² St 1000 EUR	.	966	.	3
			26	.	28	3
			.	.	.	
	Sonstige Kunststoffwaren					
2229 10 000	Bekleidung und Bekleidungszubehör (einschl. Handschuhen), aus Kunststoffen	1000 EUR	3 010	4 958	4 814	8
	Haushalts-, Hygiene- und Toilettengegenstände, Waren des technischen Bedarfs, Büro- oder Schulartikel u.a. Waren, aus Kunststoffen					
	Tafeln, Platten, Folien, Filme, Bänder, Streifen, selbstklebend, in Rollen mit einer Breite von 20 cm oder weniger, aus Kunststoffen					
2229 21 300	- Bänder, Streifen, mit nicht vulkanisiertem Natur- oder synthetischem Kautschuk bestrichen	t t 1000 EUR	20 966 20 966 122 461	18 348 18 348 114 167	20 569 20 569 125 281	11 11
2229 21 500	- Tafeln, Platten, Folien, Filme, aus Polyester und aus Kondensationspolymerisations- und Umlagerungspolymerisationserzeugnissen	t t 1000 EUR	.	.	.	6
	darunter zum Absatz bestimmt		722	630	688	5
2229 21 700	- Tafeln, Platten, Folien, Filme, aus Polymeren des Vinylchlorids und aus anderen Additionspolymerisationserzeugnissen	t t 1000 EUR	1 967 1 967 9 781	1 712 1 712 8 707	1 958 1 958 10 167	5 5
2229 21 900	- Andere Tafeln, Platten, Folien, Filme, in Rollen mit einer Breite von 20 cm oder weniger, aus anderen Kunststoffen	t t 1000 EUR	.	.	.	15
	darunter zum Absatz bestimmt		6 022	5 887	7 072	15
			64 881	63 667	75 891	

Melde-Nr.	Bezeichnung	Einheit	1. Vj 2013	4. Vj 2013	1. Vj 2014	1. Vj 2014 Anzahl der Unternehmen
1	2	3	4	5	6	7
2229 22 300	Andere Tafeln, Platten, Folien, Filme, Bänder, Streifen u.a. flache Erzeugnisse, selbstklebend, aus Kunststoffen - weiter als nur oberflächenbearbeitet oder anders als nur quadratisch oder rechteckig zugeschnitten (z.B. mit abgerundeten Ecken oder rund) darunter zum Absatz bestimmt	t t 1000 EUR	* 3 308 3 308 43 873	3 536 3 536 45 955	3 842 3 842 50 121	16 16
2229 22 500	- aus Kondensationspolymerisations- und Umlagerungspolymerisationserzeugnissen darunter zum Absatz bestimmt	t t 1000 EUR	* . . 11 577	. . 12 073	. . 11 567	3 3
2229 22 700	- aus Additionspolymerisationserzeugnissen darunter zum Absatz bestimmt	t t 1000 EUR	* . . 28 517	. . .	. . .	2 2
2229 22 900	- Andere Tafeln, Platten, Folien, Filme, Bänder, Streifen, u.a. flache Erzeugnisse, selbstklebend, mit einer Breite von mehr als 20 cm, aus Kunststoffen darunter zum Absatz bestimmt	t t 1000 EUR	* . 7 732 48 417	. . 8 084 48 450	. . 8 559 52 575	17 17
2229 23 201	Geschirr, andere Haushalts- oder Hauswirtschaftsartikel, Hygiene- und Toilettengegenstände, aus Kunststoffen - Geschirr u.a. Artikel für den Tisch- oder Küchengebrauch - - Lebensmittelbehälter	t 1000 EUR	2 482 15 212	2 741 14 678	2 788 16 852	12
2229 23 209	- - Anderes Geschirr u.a. Artikel für den Tisch- oder Küchengebrauch (einschl. Tischtücher)	t 1000 EUR	25 398 82 092	21 688 72 279	24 969 81 418	41
2229 23 500	- Andere Haushalts- oder Hauswirtschaftsartikel und Toilettenartikel, aus regenerierter Cellulose	t 1000 EUR	. .	. .	. .	4
2229 23 905	- - Andere Toiletten- und Hygieneartikel	t 1000 EUR	2 966 30 536	2 429 28 030	2 725 29 867	36
2229 23 909	- - Andere Haushaltsartikel	t 1000 EUR	21 393 97 097	18 848 80 961	21 237 99 319	81
2229 24 000	Teile für Beleuchtungskörper, Werbeleuchten, Leuchtschilder, beleuchtete Namensschilder, aus Kunststoffen	1000 EUR	14 546	18 450	16 360	41
2229 25 003	Büro- oder Schulartikel, aus Kunststoffen - Schreib- oder Zeichenutensilien - - Radiergummi aus Kunststoff	t 1000 EUR	. 3 152	. 2 213	553 3 127	4
2229 25 004	- - Andere Schreib- oder Zeichenutensilien (ohne Lineale)	t 1000 EUR	502 4 197	297 2 999	501 4 986	9
2229 25 007	- Ringhefte, Aktentaschen, Schnellhefter	t 1000 EUR	3 893 28 694	3 863 28 495	3 952 28 676	23
2229 25 009	- Andere Büro-, oder Schulartikel	t 1000 EUR	4 865 20 100	5 082 20 750	5 329 22 542	35
2229 26 103	Beschläge, Statuetten und andere Ziergegenstände, Abwassersiebe und andere Waren aus Kunststoffen - Beschläge für Möbel, Karosserien u.dgl. - - Innenbeschläge für Möbel	t 1000 EUR	3 415 37 022	3 172 35 675	3 544 41 825	25
2229 26 105	- - Außenbeschläge für Möbel	t 1000 EUR	507 3 779	459 3 205	495 3 670	9
2229 26 109	- - Beschläge für Karosserien u.dgl.	t 1000 EUR	1 998 18 107	1 731 15 353	2 210 18 077	11
2229 26 200	- Statuetten u.a. Ziergegenstände	t 1000 EUR	223 3 022	205 3 095	174 2 692	5
2229 26 300	- Schmutzkörbe u.ä. Abwassersiebe, für Kanalisationsabflüsse	t 1000 EUR	. 1 283	. 1 368	. 1 116	5



Melde-Nr.	Bezeichnung	Einheit	1. Vj 2013	4. Vj 2013	1. Vj 2014	1. Vj 2014 Anzahl der Unternehmen
1	2	3	4	5	6	7
2229 29 100	Andere Waren aus Kunststoff - Frisierkämmen, Einsteckkämmen, Haarspangen u.dgl., aus Hartkautschuk oder Kunststoff	kg 1000 EUR	.	.	.	1
2229 29 200	- Laufsohlen und Absätze aus Kunststoff	1000 St 1000 EUR	14 383 16 758	12 178 16 427	16 379 21 485	7
2229 29 500	- Andere aus Kunststofffolien hergestellte Waren	t 1000 EUR	7 251 38 742	5 580 33 798	7 454 49 241	44
2229 29 903	- - Andere Waren aus Kunststoffen und aus anderen Stoffen als deren Primärformen, a.n.g. - - Schilder, Verkehrszeichen, Buchstaben u.ä., aus Kunststoffen	t 1000 EUR	2 194 25 767	2 579 29 386	2 606 28 476	56
2229 29 909	- - - Andere Waren aus Kunststoffen u. aus anderen Stoffen als deren Primärformen, a.n.g. (ohne Schilder, Verkehrszeichen, Buchstaben u.ä., aus Kunst- stoffen), einschl. Wasser- matratzen	t 1000 EUR	131 304 836 560	121 041 832 081	140 134 925 522	496
2229 91 103	Technische Teile aus Kunststoffen - für Maschinenbauerzeugnisse - - aus faserverstärkten Kunststoffen	t 1000 EUR	13 480 109 048	13 621 115 816	14 835 123 650	110
2229 91 107	- - - aus anderen Kunststoffen	t 1000 EUR	39 541 353 009	36 799 340 995	41 853 385 206	290
2229 91 250	- für Elektrowerkzeuge, Haushalts- geräte, Bild-, Tonaufnahme- und -wiedergabegeräte, Sendergeräte, elektrische Schaltgeräte u.ä. elektrotechnische Erzeugnisse - - für elektromechanische Haus- haltungsgeräte, Elektrowärme- geräte für den Haushalt	t 1000 EUR	19 720 135 764	20 052 137 308	19 120 147 221	126
2229 91 270	- - für Bild- und Tonaufnahme- und -wiedergabegeräte	t 1000 EUR	1 717 5 740	1 826 5 907	2 144 6 866	21
2229 91 302	- für Sendergeräte, Funkgeräte, Rundfunk- und Fernsehgeräte - - aus faserverstärkten Kunststoffen	t 1000 EUR	310 4 997	321 4 888	377 5 495	16
2229 91 304	- - - aus anderen Kunststoffen	t 1000 EUR	2 079 23 882	1 815 21 729	2 114 24 645	32
2229 91 403	- für elektrische Geräte zum Schließen, Unterbrechen, Schüt- zen, Verbinden von elektrischen Stromkreisen; für Tafeln u.ä., für die Stromverteilung und für elek- tronische integrierte Schaltungen - - aus faserverstärkten Kunststoffen	t 1000 EUR	5 904 44 290	5 637 41 305	5 821 41 842	63
2229 91 407	- - - aus anderen Kunststoffen	t 1000 EUR	5 746 63 598	4 880 57 003	5 641 64 177	81
2229 91 502	- für Schienenfahrzeuge - - aus faserverstärkten Kunststoffen	t 1000 EUR	1 587 9 626	2 204 13 206	5 400 18 799	14
2229 91 506	- - - aus anderen Kunststoffen	t 1000 EUR	3 701	3 236	4 142	9
2229 91 603	- für Straßenfahrzeuge - - aus faserverstärkten Kunststoffen	t 1000 EUR	41 625 482 544	43 314 495 150	46 541 526 462	193
2229 91 607	- - - aus anderen Kunststoffen	t 1000 EUR	170 633 1 354 791	171 332 1 392 025	184 910 1 510 868	395
2229 91 803	- für Luft- und Raumfahrzeuge - - aus faserverstärkten Kunststoffen	t 1000 EUR	137 15 951	189 21 241	222 25 099	11
2229 91 807	- - - aus anderen Kunststoffen	t 1000 EUR	916 14 712	850 12 914	1 043 13 959	12

Melde-Nr.	Bezeichnung	Einheit	1. Vj 2013	4. Vj 2013	1. Vj 2014	1. Vj 2014 Anzahl der Unternehmen
1	2	3	4	5	6	7
2229 91 930	- für andere elektrotechnische Erzeugnisse; für optische, foto- od. kinematografische Instrumente; Mess-, Prüf- od. Präzisionsinstrumente; medizinische und chirurgische Instrumente, Apparate und Geräte	t	20 475	19 586	23 298	149
2229 91 970	- - für andere elektrotechnische Erzeugnisse	1000 EUR	172 442	165 432	191 902	
2229 91 970	- - für optische, foto- oder kinematografische Instrumente; Mess-, Prüf- oder Präzisionsinstrumente; medizinische und chirurgische Instrumente, Apparate und Geräte	t	11 621	12 008	11 146	124
		1000 EUR	166 685	166 391	154 439	
2298 00 000	Schneide-, Gewindeschneide-, Beschichtungsleistungen, metallische Vakuumplattierungen u.a. Bearbeitungsleistungen an Kunststoffteilen und -oberflächen	1000 EUR	147 136	141 119	162 537	88
2299 99 000	Veredlung von Erzeugnissen dieser Güterabteilung	1000 EUR	308 448	318 764	351 495	141

Melde-Nr.	Bezeichnung	Einheit	1. Vj 2013	4. Vj 2013	1. Vj 2014	1. Vj 2014 Anzahl der Unternehmen
1	2	3	4	5	6	7
	Glas und Glaswaren, Keramik, bearbeitete Steine und Erden					
	Glas und Glaswaren					
	Flachglas (ohne veredeltes und bearbeitetes Flachglas)					
	Gegossenes, gewalztes, gezogenes oder geblasenes Glas in Platten, Tafeln oder Profilen, auch mit absorbierender oder reflektierender Schicht, jedoch nicht anders bearbeitet					
2311 11 100	- Gegossenes oder gewalztes Glas in Platten oder Tafeln	1000 m <sup>2</sup>	1 218	970	1 124	9
	- - nicht mit Drahteinlagen oder dgl. verstärkt, aus optischem Glas, gefärbt, undurchsichtig u.ä.	t	12 454	10 539	12 000	9
		1000 EUR	10 137	9 073	10 003	
2311 11 300	- - mit Drahteinlagen oder dgl. verstärkt; Profile aus gegossenem oder gewalztem Glas	t	3 091	4 408	5 177	6
		1000 EUR	2 821	4 201	4 112	
2311 11 500	- Gezogenes oder geblasenes Glas, in Tafeln	1000 m <sup>2</sup>	380	444	380	7
		t	3 860	.	3 333	7
		1000 EUR	13 595	13 088	13 511	
	Feuerpoliertes Glas (float-glass), geschliffenes oder poliertes Glas, in Platten oder Tafeln, auch mit absorbierender oder reflektierender Schicht, jedoch nicht anders bearbeitet					
2311 12 120	- nicht mit Drahteinlagen, mit absorbierender o.ä. Schicht	1000 m <sup>2</sup>	*	.	.	4
	- - mit nicht reflektierender Schicht	t	*	.	.	4
	darunter zum Absatz bestimmt	1000 m <sup>2</sup>	.	.	.	4
		t	.	.	.	4
		1000 EUR	.	.	.	
2311 12 140	- - mit absorbierender u.ä. Schicht	1000 m <sup>2</sup>	*	14 752	16 423	6
	- - - mit einer Dicke von 3,5 mm oder weniger	t	*	83 199	93 110	6
	darunter zum Absatz bestimmt	1000 m <sup>2</sup>	.	14 752	16 423	6
		t	.	83 199	93 110	6
		1000 EUR	.	37 774	41 460	
2311 12 170	- - - mit einer Dicke von mehr als 3,5 mm	1000 m <sup>2</sup>	*	.	.	15
	darunter zum Absatz bestimmt	t	*	.	.	15
		1000 m <sup>2</sup>	.	24 987	31 161	14
		t	.	288 698	338 666	14
		1000 EUR	.	102 949	126 453	
2311 12 300	- Anderes feuerpoliertes Glas, nicht mit Drahteinlagen, in der Masse gefärbt, undurchsichtig, überfangen oder nur geschliffen	1000 m <sup>2</sup>	*	.	.	3
	darunter zum Absatz bestimmt	t	*	.	.	3
		1000 m <sup>2</sup>	.	.	.	3
		t	.	.	.	3
		1000 EUR	.	400	318	
2311 12 900	- Anderes feuerpoliertes Glas, auch mit Drahteinlagen	1000 m <sup>2</sup>	*	.	.	6
	darunter zum Absatz bestimmt	t	*	.	.	6
		1000 m <sup>2</sup>	.	.	.	6
		t	.	.	.	6
		1000 EUR	.	.	.	
	Veredeltes und bearbeitetes Flachglas					
	Optisches und anderes Glas, gebogen oder anders bearbeitet, jedoch weder gerahmt noch in Verbindung mit anderen Stoffen					
2312 11 500	- Optisches Glas	t	.	.	.	7
		1000 EUR	13 446	.	.	
2312 11 900	- Anderes Glas	t	52 908	45 568	39 517	33
		1000 EUR	93 002	88 787	109 998	
2312 12 100	Sicherheitsglas - Einschichten-Sicherheitsglas, vorgespannt, für Fahrzeuge	1000 m <sup>2</sup>	1 574	1 666	1 866	5
		1000 EUR	28 329	27 740	30 064	
2312 12 300	- Anderes Einschichten- Sicherheitsglas, vorgespannt	1000 m <sup>2</sup>	3 609	4 108	4 128	54
		1000 EUR	71 438	73 002	73 326	

Melde-Nr.	Bezeichnung	Einheit	1. Vj 2013	4. Vj 2013	1. Vj 2014	1. Vj 2014 Anzahl der Unternehmen
1	2	3	4	5	6	7
2312 12 500	- Mehrschichten-Sicherheitsglas (Verbundglas), für Fahrzeuge	t 1000 m² 1000 EUR	. . 40 214	. . .	. . .	3 3
2312 12 700	- Anderes Mehrschichten-Sicherheitsglas (Verbundglas)	1000 m² 1000 EUR	5 053 97 852	6 297 112 236	5 746 104 096	49
2312 13 300	Mehrschichtige Isolierverglasungen; Spiegel aus Glas - Mehrschichten-Isolierverglasungen	1000 m² 1000 EUR	4 534 213 615	6 006 279 803	4 819 227 265	124
2312 13 500	- Rückspiegel für Fahrzeuge	1000 St 1000 EUR	5 373 55 352	5 510 59 947	5 542 60 600	7
2312 13 900	- Andere Spiegel, auch gerahmt	t 1000 m² 1000 EUR	13 511 1 742 15 137	13 092 1 509 12 253	12 490 1 457 15 600	18 18
2312 99 000	Veredlung und Bearbeitung von Flachglas  Hohlglas  Haushaltskonservengläser; Behältnisse zu Transport- oder Verpackungszwecken, aus Glas (ohne Ampullen)	1000 EUR	34 840	38 651	38 444	41
2313 11 100	- Haushaltskonservengläser; Stopfen, Deckel u.a. Verschlüsse, aus Glas	t 1000 EUR	202 046 87 747	203 459 86 849	179 998 77 585	7
2313 11 200	- Behältnisse aus Hohlglas (ohne Haushaltskonservengläser)	1000 St t 1000 EUR	- - -	- - -	- - -	- -
2313 11 300	- Behältnisse aus Glas, mit einem Nenninhalt von 2,5 l oder mehr (ohne Haushaltskonservengläser)	1000 St t 1000 EUR	. . .	. . .	. . .	2 2
2313 11 400	- Flaschen u.a. Behältnisse zu Transport- und Verpackungszwecken, für Nahrungsmittel und Getränke, mit einem Nenninhalt von weniger als 2,5 l - - aus nicht gefärbtem Glas	1000 St t 1000 EUR	692 352 225 489 87 543	785 378 254 650 99 162	778 245 246 738 96 297	13 13
2313 11 500	- - aus gefärbtem Glas	1000 St t 1000 EUR	1 418 543 423 875 143 697	1 361 341 434 188 142 154	1 509 735 450 852 152 344	8 8
2313 11 600	- - Andere Behältnisse für Nahrungsmittel und Getränke, mit einem Nenninhalt von weniger als 2,5 l	1000 St t 1000 EUR	98 795 14 020 .	. . .	. . .	2 2
2313 11 700	- Behältnisse aus Glas für pharmazeutische Erzeugnisse, mit einem Nenninhalt von weniger als 2,5 l	1000 St t 1000 EUR	767 972 66 798 59 046	784 314 68 272 60 604	800 060 68 441 61 978	11 11
2313 11 801	- Behältnisse zu Transport- oder Verpackungszwecken aus Glas, für andere Erzeugnisse, mit einem Nenninhalt von weniger als 2,5 l - - aus Glasröhren, mit einer Wandstärke von weniger als 1 mm	1000 St t 1000 EUR	173 345 . 13 685	170 852 . 12 599	194 604 . 15 303	4 4
2313 11 809	- - Andere Behältnisse zu Transport oder Verpackungszwecken für andere Erzeugnisse	1000 St t 1000 EUR	300 875 36 304 32 815	258 331 31 785 29 829	248 027 34 193 29 103	5 5
2313 12 200	Trinkgläser aus Bleikristall und aus anderem Glas - aus Bleikristall, handgefertigt (manuelle Glasentnahme)	1000 St t 1000 EUR	. 12 306	. 17 415	. . .	3 3
2313 12 400	- aus Bleikristall, mechanisch gefertigt (mechanische Glasentnahme)	1000 St t 1000 EUR	. . .	. . .	. . .	1 1
2313 12 600	- aus vorgespanntem Glas	1000 St t 1000 EUR	. . .	. . .	. . .	2 2

Melde-Nr.	Bezeichnung	Einheit	1. Vj 2013	4. Vj 2013	1. Vj 2014	1. Vj 2014 Anzahl der Unternehmen
1	2	3	4	5	6	7
2313 12 900	- aus anderem Glas (ohne solche aus Bleikristall oder aus vorgespanntem Glas)	1000 St t 1000 EUR	36 056 6 507 35 955	37 339 6 881 40 755	42 446 7 883 45 400	5 5
	Glaswaren zur Verwendung bei Tisch, in der Küche, bei der Toilette, im Büro, zur Innenausstattung oder zu ähnlichen Zwecken (ohne Trinkgläser oder Glasperlen)					
2313 13 100	- aus Bleikristall, handgefertigt (manuelle Glasentnahme)	1000 St t 1000 EUR	17 24 491	20 24 531	13 15 405	3 3
2313 13 300	- aus Bleikristall, mechanisch gefertigt (mechanische Glasentnahme)	1000 St t 1000 EUR	. . .	. . .	. . .	1 1
2313 13 500	- aus anderem Glas, zur Verwendung bei Tisch oder in der Küche, mit einem speziellen linearen Ausdehnungskoeffizienten für Temperaturen von 0°C bis 300°C (ohne Waren aus Glaskeramik)	1000 St t 1000 EUR	. 1 260 6 998	. 973 6 345	4 823 1 311 8 356	3 3
2313 13 600	- Glaskeramikwaren	1000 St t 1000 EUR	- - -	- - -	- - -	- -
2313 13 900	- Andere Glaswaren	1000 St t 1000 EUR	1 958 1 539 5 907	2 815 2 137 8 102	. . 5 047	6 6
2313 14 000	Glaskolben für Vakuum-Isolierflaschen oder für andere Vakuum-Isolierbehälter	1000 St t 1000 EUR	- - -	- - -	- - -	- -
	Veredlung und Bearbeitung von Hohlglas					
2313 91 000	Veredlung und Bearbeitung an Trinkgläsern und Glaswaren zur Verwendung bei Tisch, in der Küche oder zu ähnlichen Zwecken	1000 EUR	22 620	19 146	42 583	6
2313 92 000	Veredlung und Bearbeitung an Behälterglas	1000 EUR	.	.	.	2
	Glasfasern (einschl. Glaswolle) und Waren daraus (ohne Gewebe)					
	Glasstapelfasern, Glasseidenstränge und Garne, geschnittenes Textilglas					
2314 11 100	- Glasstapelfasern mit einer Länge von 3 mm bis 50 mm (chopped strands)	t 1000 EUR	- -	- -	- -	-
2314 11 300	- Glasseidenstränge (Rovings)	t 1000 EUR	3 414 5 368	3 110 4 691	4 473 6 437	4
2314 11 500	- Vorgarne (Lunten) u.a. Garne aus Filamenten	t 1000 EUR	. .	. .	. .	2
2314 11 700	- Vorgarne (Lunten) u.a. Garne aus Stapelfasern	t 1000 EUR	1 452 13 596	1 173 14 935	1 376 13 985	4
2314 12 100	Waren aus Glasfasern (ohne Gewebe) - Matten	t 1000 EUR	27 492 56 796	35 398 56 207	36 606 65 419	14
2314 12 300	- Vliese	t 1000 EUR	8 409 29 688	6 797 26 103	8 852 33 812	5
2314 12 500	- Matratzen, Platten u.ä.	t 1000 EUR	. .	. .	. .	4
2314 12 930	- - aus nichttextilen Glasfasern, lose oder in Flocken (ohne Schläuche und Schalen zur Isolierung von Rohren)	t 1000 EUR	15 014 30 578	12 702 27 598	16 704 42 858	7
2314 12 950	- - Schläuche und Schalen zur Isolierung von Rohren	t 1000 EUR	. .	. .	. .	4
2314 12 990	- - aus textilen Glasfasern	t 1000 EUR	4 450 16 492	3 450 13 807	4 427 16 008	13

Melde-Nr.	Bezeichnung	Einheit	1. Vj 2013	4. Vj 2013	1. Vj 2014	1. Vj 2014 Anzahl der Unternehmen
1	2	3	4	5	6	7
	Sonstiges Glas (ohne technische Glaswaren)					
2319 11 100	Bruchglas, Glasabfälle, nicht bearbeitetes Glas - Glasmasse	t t	*	.	.	1
	darunter zum Absatz bestimmt	1000 EUR	.	.	.	1
2319 11 300	- Glas in Kugeln, Stangen oder Stäben, nicht bearbeitet	t t	*	.	.	5
	darunter zum Absatz bestimmt	1000 EUR	13 454 9 271	. 7 427	. 5 841	4
2319 11 500	- Glas in Rohren, nicht bearbeitet	t t	*	.	.	4
	darunter zum Absatz bestimmt	1000 EUR	32 241 113 237	32 046 119 841	30 673 118 374	4
2319 12 000	Bausteine, Platten, Fliesen u.a. Waren aus Glas, zu Bauzwecken; Kunstverglasungen; vielzelliges Glas oder Schaumglas, in Blöcken oder dgl.	t 1000 EUR	286 1 626	512 2 946	1 344 2 033	9
	Technische Glaswaren					
2319 21 000	Offene Glaskolben und Glasrohre, Glasteile dafür, für elektrische Lampen, Kathodenstrahlröhren oder dgl.	t 1000 EUR	1 353 6 665	1 046 .	914 .	4
2319 22 000	Gläser für Uhren u.ä. Gläser, Gläser für Brillen, jedoch nicht optisch bearbeitet; Hohlkugeln oder Hohlkugelsegmente, aus Glas, zum Herstellen solcher Gläser	t 1000 EUR	.	.	.	1
2319 23 300	Glaswaren für Laboratorien, hygie- nische oder pharmazeutische Bedarfs- artikel aus Glas; Ampullen, zu Transport- oder Verpackungszwecken - Glaswaren für Laboratorien, hygienische oder pharmazeutische Bedarfsartikel aus Glas, auch mit Skalen oder Eichzeichen	t 1000 EUR	3 680 65 984	3 020 55 923	3 752 69 851	26
2319 23 500	- Ampullen, zu Transport- oder Verpackungszwecken	1000 St 1000 EUR	386 990 10 746	351 979 9 797	353 590 9 551	6
2319 24 000	Teile aus Glas für Beleuchtungskörper u.ä.	t 1000 EUR	.	.	.	2
2319 25 000	Elektrische Isolatoren aus Glas	t 1000 EUR	.	.	.	1
2319 26 400	Glaswaren für Signalvorrichtungen und optische Elemente (ohne Uhren- und Brillengläser); Glaskwürfel; Glaskurzwaren - Glaswaren für Signalvorrich- tungen und optische Elemente, aus Glas, jedoch nicht optisch bearbeitet; Glaskwürfel und andere Glaskurzwaren, auch auf Unterlagen, für Mosaike oder zu ähnlichen Zierzwecken	t 1000 EUR	.	.	.	1
2319 26 700	- Glaskurzwaren (einschl. Glas- perlen, Nachahmungen von Perlen, Edel- oder Schmucksteinen; Mikrokugeln, mit einem Durch- messer von 1 mm oder weniger) (ohne Phantasieschmuck)	t 1000 EUR	7 695 7 391	6 510 6 560	. 5 483	4
2319 26 900	- Andere Glaswaren	t 1000 EUR	19 385 48 757	20 536 49 195	23 369 54 142	19
2319 91 000	Veredlung und Bearbeitung an sonstigem Glas (einschl. technischem Glas)	1000 EUR	25 340	38 525	26 547	19
	Feuerfeste keramische Werkstoffe					
2320 11 000	Steine, Platten, Fliesen u.ä. keramische Waren, aus kiesel- säurehaltigen fossilen Mehlen oder Erden	t 1000 EUR	- -	- -	- -	-

Melde-Nr.	Bezeichnung	Einheit	1. Vj 2013	4. Vj 2013	1. Vj 2014	1. Vj 2014 Anzahl der Unternehmen
1	2	3	4	5	6	7
2320 12 100	Feuerfeste Steine, Platten, Fliesen u.ä. geformte feuerfeste keramische Bauteile - Feuerfeste Steine, Platten, Fliesen u.ä. Bauteile, mit einem Gehalt der Elemente Mg, Ca oder Cr, berechnet als MgO, CaO, Cr2O3, einzeln oder gemeinsam von mehr als 50 GHT (Basische Steine)	t 1000 EUR	101 246 84 985	96 669 83 972	103 390 91 615	6
2320 12 330	- Feuerfeste Steine, Platten, Fliesen u.ä. Bauteile, mit einem Gehalt an Tonerde (Al2O3), an Kieselsäure (SiO2) oder einer Mischung oder Verbindung dieser Erzeugnisse von mehr als 50 GHT - mit einem Gehalt an Kieselsäure (SiO2) von 93 GHT oder mehr (Silikatsteine)	t 1000 EUR	3 505 3 591	3 457 4 414	2 703 3 103	4
2320 12 350	- mit einem Gehalt an Tonerde (Al2O3) von mehr als 7, jedoch weniger als 45 GHT (Schamottesteine)	t 1000 EUR	57 121 30 154	56 095 30 563	53 217 30 590	19
2320 12 370	- - Andere feuerfeste Steine, Platten, Fliesen u.ä. Bauteile, mit einem Gehalt an Tonerde, an Kieselsäure oder einer Mischung oder Verbindung dieser Erzeugnisse von mehr als 50 GHT (Tonerdereiche Steine)	t 1000 EUR	32 038 43 955	30 648 43 357	35 261 48 240	16
2320 12 900	- Andere feuerfeste Steine, Platten, Fliesen u.ä. Bauteile	t 1000 EUR	7 263 29 419	7 260 30 075	7 112 28 775	10
2320 13 001	Feuerfeste Zemente, feuerfeste Mörtel, feuerfester Beton u.ä. feuerfeste Mischungen - Basische Mörtel und Massen (Gehalt an MgO, CaO oder Cr2O3, einzeln oder allgemein von mehr als 50 GHT)	t 1000 EUR	46 584 20 129	40 892 19 181	42 159 19 967	7
2320 13 003	- Saure Mörtel und Massen (Gehalt an Kieselsäure (SiO2) von 85 GHT oder mehr)	t 1000 EUR	16 520 7 006	.	19 566 8 603	5
2320 13 005	- Schamottemörtel und -massen (Gehalt an Tonerde (Al2O3) von mehr als 10, jedoch weniger als 45 GHT und Kieselsäuregehalt (SiO2) unter 85 GHT)	t 1000 EUR	10 609 5 228	9 524 4 588	11 253 5 555	16
2320 13 007	- Tonreiche Mörtel und Massen (Gehalt an Tonerde (Al2O3) von 45 GHT oder mehr)	t 1000 EUR	44 570 33 258	42 543 33 753	50 215 38 499	14
2320 13 009	- Andere feuerfeste Mörtel und Massen	t 1000 EUR	45 127 31 348	43 155 30 186	47 747 33 376	12
2320 14 100	Retorten, Schmelztiegel, Rohre, Stäbe u.ä. geformte feuerfeste Waren - Feuerfeste Waren, die Magnesit, Dolomit oder Chromit enthalten	t 1000 EUR	- -	- -	- -	-
2320 14 300	- Feuerfeste keramische Waren, mit einem Gehalt an Grafit oder Kohlenstoff in anderer Form, von mehr als 25 GHT	t 1000 EUR	2 258 10 016	2 126 9 380	2 219 9 768	4
2320 14 550	- - mit einem Gehalt an Tonerde (Al2O3) von weniger als 45 GHT	t 1000 EUR	.	.	59 219	3
2320 14 590	- - mit einem Gehalt an Tonerde (Al2O3) von 45 GHT oder mehr	t 1000 EUR	185 2 537	166 2 458	172 2 528	3
2320 14 900	- Andere feuerfeste keramische Waren	t 1000 EUR	2 346 26 470	1 503 16 957	1 807 18 140	6

Melde-Nr.	Bezeichnung	Einheit	1. Vj 2013	4. Vj 2013	1. Vj 2014	1. Vj 2014 Anzahl der Unternehmen
1	2	3	4	5	6	7
	Keramische Baumaterialien					
2331 10 100	Unglasierte und glasierte keramische Fliesen, Würfel, Steinchen, Boden- und Wandplatten - Unglasierte Fliesen u.ä., mit einer Oberfläche von weniger als 49 cm <sup>2</sup> , für Mosaik	1000 m <sup>2</sup> 1000 EUR	. .	. .	. .	1
2331 10 200	- Glasierte Fliesen u.ä., mit einer Oberfläche von weniger als 49 cm <sup>2</sup> , für Mosaik	1000 m <sup>2</sup> 1000 EUR	. .	. .	. .	3
2331 10 300	- Unglasierte keramische Spaltplatten	1000 m <sup>2</sup> 1000 EUR	559 7 623	512 7 079	612 8 595	6
2331 10 530	- Andere unglasierte keramische Fliesen, Boden- und Wandplatten - - aus Steinzeug	1000 m <sup>2</sup> 1000 EUR	1 909 21 319	1 862 21 205	2 208 24 803	4
2331 10 570	- - Andere unglasierte Fliesen, Boden- und Wandplatten, a.n.g.	1000 m <sup>2</sup> 1000 EUR	488 14 364	565 14 652	477 13 156	3
2331 10 710	- Andere glasierte keramische Fliesen, Boden- und Wandplatten - - Spaltplatten	1000 m <sup>2</sup> 1000 EUR	1 232 9 653	1 094 9 003	1 155 9 428	7
2331 10 730	- - aus Steinzeug, mit einer Oberfläche von mehr als 90 cm <sup>2</sup>	1000 m <sup>2</sup> 1000 EUR	1 280 16 197	1 076 14 066	1 318 17 611	4
2331 10 750	- - aus Steingut oder feinen Erden, mit einer Oberfläche von mehr als 90 cm <sup>2</sup>	1000 m <sup>2</sup> 1000 EUR	4 698 31 776	4 532 30 686	4 777 33 015	6
2331 10 790	- - Andere glasierte Fliesen, Boden- und Wandplatten, a.n.g. (auch solche mit einer Oberfläche von mehr als 49 cm <sup>2</sup> und weniger als 90 cm <sup>2</sup> )	1000 m <sup>2</sup> 1000 EUR	3 088 21 785	3 079 21 925	3 057 21 978	6
	Ziegel und sonstige Baukeramik					
2332 11 103	Mauerziegel, Hourdis, Deckenziegel u. dgl. aus keramischen Stoffen - Mauerziegel für Mauerwerkskonstruktionen; Ziegel für Boden- und Straßenbeläge - - Hintermauerziegel, mit oder ohne Lochung, für die Erstellung von verputzten oder verkleideten Wänden	1000 m <sup>3</sup> 1000 EUR	871 51 898	1 698 101 726	904 55 600	25
2332 11 105	- - Vormauerziegel, mit oder ohne Lochung, für die Erstellung von Sichtmauerwerk	1000 m <sup>3</sup> 1000 EUR	129 23 854	150 30 004	124 24 616	14
2332 11 107	- - Ziegel für Boden- und Straßenbeläge	1000 m <sup>3</sup> 1000 EUR	60 8 678	85 12 389	69 9 618	11
2332 11 300	- Hourdis, Deckenziegel u.a. Ziegel; geformte Bauteile mit horizontaler Lochung für Decken	t 1000 EUR	3 022 .	6 040 1 012	4 335 742	3
2332 12 503	Dachziegel aus keramischen Stoffen, Schornsteinteile, Rauchleitungen, Bauzierrate und andere Baukeramik - Dachziegel aus keramischen Stoffen, geformte Bauteile für die Verwendung als Dacheindeckung mit überlappender Verlegung auf geneigten Dächern - - Pressdachziegel (z.B. Falz-, Pfannen-, Mönch-, Nonnenziegel)	1000 St 1000 EUR	100 171 81 517	112 410 97 466	114 078 95 343	12
2332 12 505	- - Biberschwänze	1000 St 1000 EUR	22 679 8 125	27 156 8 260	22 338 7 127	8
2332 12 507	- - Andere Strangziegel (z.B. Hohlpfannen, Hohlstrangziegel)	1000 St 1000 EUR	706 1 604	527 1 415	705 1 832	4
2332 12 509	- - Sonstige Dachziegel und Dachzubehörteile (z.B. First-, Gratziegel, Ortgang, Entlüfter)	1000 St 1000 EUR	7 702 51 813	8 196 55 331	8 206 56 599	14
2332 12 700	- Schornsteinteile, Rauchleitungen, Bauzierrate und andere Baukeramik	t 1000 EUR	2 190 .	5 730 2 705	3 410 .	4
2332 13 000	Keramische Rohre, Rohrleitungen, Rinnen, Rohrform-, Rohrverschluss- und Rohrverbindungsstücke	t 1000 EUR	34 579 18 636	38 959 21 008	. .	5



Melde-Nr.	Bezeichnung	Einheit	1. Vj 2013	4. Vj 2013	1. Vj 2014	1. Vj 2014 Anzahl der Unternehmen
1	2	3	4	5	6	7
	Sonstige Porzellan- und keramische Erzeugnisse					
	Keramische Haushaltswaren und Ziergegenstände					
	Geschirr, andere Haushalts- oder Hauswirtschaftsartikel, Hygiene- oder Toilettengegenstände, aus Porzellan					
2341 11 303	- Geschirr - - weiß oder einfarbig	t 1000 EUR	7 304 57 571	6 870 57 799	7 153 56 910	20
2341 11 305	- - dekoriert	t 1000 EUR	3 448 50 987	3 087 48 672	3 237 51 171	17
2341 11 500	- Haushalts-, Hygiene- und Toilettengegenstände	t 1000 EUR	.	.	.	2
2341 12 100	Anderes keramisches Geschirr, andere keramische Haushalts-, Hygiene- und Toilettengegenstände - aus gewöhnlichem Ton	t 1000 EUR	.	.	.	2
2341 12 300	- aus Steinzeug	t 1000 EUR	.	.	.	1
2341 12 503	- aus Steingut oder feinen Erden - - weiß oder einfarbig	t 1000 EUR	.	.	.	3
2341 12 505	- - dekoriert	t 1000 EUR	.	.	.	2
2341 12 900	- Anderes keramisches Geschirr, andere keramische Haushalts-, Hygiene- und Toilettengegenstände, a.n.g.	t 1000 EUR	.	-	-	-
2341 13 303	Statuetten u.a. keramische Ziergegenstände - aus Porzellan - - weiß oder einfarbig	1000 EUR	1 304	1 663	1 312	4
2341 13 305	- - dekoriert	1000 EUR	4 921	5 732	5 612	7
2341 13 500	- Andere Statuetten u.a. Ziergegenstände	1000 EUR	.	.	.	2
	Sanitärkeramik					
2342 10 300	Ausgüsse, Wasch-, Klosettbecken, Badewannen u.ä. Installations- gegenstände aus Keramik, zu sanitären Zwecken - aus Porzellan	1000 St 1000 EUR	542 .	474 .	546 .	4
2342 10 500	- aus anderen keramischen Stoffen	1000 St 1000 EUR	.	.	.	1
2343 10 330	Elektrische Isolatoren und Isolierteile, aus Keramik - Elektrische Isolatoren aus Keramik - - ohne Metallteile	t 1000 EUR	426 1 406	310 931	425 1 220	7
2343 10 350	- - mit Metallteilen, für Starkstromfreileitungen und Fahrleitungen	t 1000 EUR	.	.	.	2
2343 10 390	- - mit Metallteilen, für andere Zwecke	t 1000 EUR	1 940 7 160	2 195 7 831	1 591 5 880	5
2343 10 530	- Isolierteile aus keramischen Stoffen, für elektrische Maschinen, Apparate, Geräte oder Installationen - - mit einem Gehalt an Metall- oxiden von 80% oder mehr	t 1000 EUR	.	.	.	4
2343 10 550	- - mit einem Gehalt an Metall- oxiden von weniger als 80%	t 1000 EUR	1 942 16 591	1 559 16 196	1 792 18 394	8
2344 11 000	Waren für chemische u.a. technische Zwecke, aus Porzellan	t 1000 EUR	1 238 9 630	830 7 944	1 100 8 837	6
2344 12 101	Anderer keramische Waren für chemische u.a. technische Zwecke (ohne solche aus Porzellan) - Oxidkeramik mit einem Gehalt an Metalloxiden von mehr als 90 GHT, für chemische Zwecke	t 1000 EUR	845 33 198	685 27 544	749 34 005	7

Melde-Nr.	Bezeichnung	Einheit	1. Vj 2013	4. Vj 2013	1. Vj 2014	1. Vj 2014 Anzahl der Unternehmen
1	2	3	4	5	6	7
2344 12 102	- Andere keramische Waren - - für chemische Zwecke (ohne Oxidkeramik)	t 1000 EUR	265 1 858	239 2 681	241 2 213	7
2344 12 106	- - verschleißfeste Keramik für technische Zwecke	t 1000 EUR	1 126 19 528	918 17 719	1 068 19 706	11
2344 12 107	- - hitzebeständige Keramik für technische Zwecke	t 1000 EUR	4 956 38 241	4 677 32 716	5 892 38 417	14
2344 12 109	- - für andere technische Zwecke	t 1000 EUR	567 31 165	466 24 863	609 26 663	20
2344 12 300	- Dauermagnete und Waren, die dazu bestimmt sind, nach Magnetisierung Dauermagnete zu werden (ohne solche aus Metall)	t 1000 EUR	500 3 956	456 4 026	452 3 781	4
2349 11 000	Keramische Tröge, Wannen u.ä. Behälter für die Landwirtschaft; keramische Krüge u.ä. Behälter zu Transport- oder Verpackungszwecken	t 1000 EUR	.	.	.	1
2349 12 300	- Andere keramische Waren, a.n.g. - aus Porzellan	t 1000 EUR	.	.	.	1
2349 12 550	- aus gewöhnlichem Ton	t 1000 EUR	31 123 35 449	25 845 32 010	33 727 37 360	12
2349 12 590	- aus anderen Stoffen (ohne solche aus Porzellan oder gewöhnlichem Ton)	t 1000 EUR	4 640 10 891	4 739 .	4 842 .	7
	Zement, Kalk, gebrannter Gips					
	Zement					
2351 11 000	Zementklinker darunter zum Absatz bestimmt	1000 t 1000 t 1000 EUR	* 1 010 240 8 861	1 555 366 13 248	1 233 290 11 248	8 8
2351 12 100	- Portlandzement, Tonerdezement und anderer Zement - Portlandzement darunter zum Absatz bestimmt	1000 t 1000 t 1000 EUR	* 2 750 2 717 176 649	4 272 4 220 275 563	3 484 3 436 226 498	26 26
2351 12 900	- Anderer Zement (z.B. Tonerdezement, Hochofenzement, Puzzolanzement) darunter zum Absatz bestimmt	1000 t 1000 t 1000 EUR	* . 2 039 135 838	. 3 703 246 640	. 2 712 185 541	21 21
2352 10 330	Gelöschter und ungelöschter sowie hydraulischer Kalk - Luftkalk - - ungelöscht darunter zum Absatz bestimmt	1000 t 1000 t 1000 EUR	* 1 416 1 226 101 516	1 547 1 355 110 023	1 475 1 302 107 015	14 13
2352 10 350	- - gelöscht darunter zum Absatz bestimmt	1000 t 1000 t 1000 EUR	* . 277 20 394	426 333 22 218	372 300 21 529	15 14
2352 10 500	- Hydraulischer Kalk darunter zum Absatz bestimmt	1000 t 1000 t 1000 EUR	* . 99 6 436	. 155 9 824	. 121 7 657	10 9
2352 20 000	Gips, aus gebranntem Gipsstein oder aus Calciumsulfat (einschl. Rauchgas-Entschwefelungs- anlagengips und Chemiegips) darunter zum Absatz bestimmt	1000 t 1000 t 1000 EUR	* . 642 64 550	. 695 67 448	. 697 72 886	16 16
2352 30 300	Dolomit, gesintert oder gebrannt - gebrannt oder gesintert darunter zum Absatz bestimmt	t t 1000 EUR	* . 92 271 7 382	. 86 971 7 031	. 99 581 8 329	5 5
2352 30 500	- Dolomitstampfmasse, rein darunter zum Absatz bestimmt	t t 1000 EUR	* - - -	- - -	- - -	- -

Melde-Nr.	Bezeichnung	Einheit	1. Vj 2013	4. Vj 2013	1. Vj 2014	1. Vj 2014 Anzahl der Unternehmen
1	2	3	4	5	6	7
	Erzeugnisse aus Beton, Zement und Gips					
	Erzeugnisse aus Beton, Zement und Kalksandstein für den Bau					
	Baublöcke und Mauersteine, Dachsteine, Fliesen, Rohre, aus Zement, Beton oder Kunststein (Kalksandstein)					
	- Baublöcke und Mauersteine, aus Zement, Beton oder Kalksandstein (Kunststein)					
2361 11 301	- - Baublöcke und Mauersteine, aus Porenbeton	1000 m³ 1000 EUR	588 40 093	760 52 641	718 49 719	12
2361 11 302	- - Vollsteine aus Leichtbeton	1000 m³ 1000 EUR	36 2 037	69 3 889	49 2 727	12
2361 11 303	- - Andere Baublöcke und Mauersteine, aus Leichtbeton	1000 m³ 1000 EUR	61 3 166	128 6 223	80 4 107	11
2361 11 305	- - Vollsteine aus Normal- und Schwerbeton	1000 m³ 1000 EUR	1 120	8 484	12 469	4
2361 11 306	- - Andere Baublöcke und Mauersteine, aus Normal- und Schwerbeton	1000 m³ 1000 EUR	27 1 576	51 3 135	47 2 530	13
2361 11 307	- - Vormauersteine und Verblender, aus Kalksandstein (Kunststein)	1000 m³ 1000 EUR	4 410	7 690	5 590	7
2361 11 308	- - Vollsteine aus Kalksandstein (Kunststein)	1000 m³ 1000 EUR	261 20 928	492 38 068	410 32 509	31
2361 11 309	- - Andere Baublöcke und Mauersteine, aus Kalksandstein (Kunststein)	1000 m³ 1000 EUR	188 15 696	393 32 869	319 26 996	25
	- Dachsteine, Gehwegplatten, Belagplatten, Pflastersteine u. dgl., aus Beton oder Kalksandstein (Kunststein)					
2361 11 501	- - Dachsteine aus Beton (einschl. First- und Gratstein)	1000 St 1000 t 1000 EUR	39 479 179 44 696	45 005 209 51 166	47 253 221 54 766	4 4
2361 11 504	- - Gehwegplatten, Belagplatten	1000 t 1000 EUR	173 19 205	365 38 730	329 33 320	36
2361 11 505	- - Pflastersteine, Bordsteine, Rinnsteine u.ä. Erzeugnisse	1000 t 1000 EUR	1 561 85 649	4 079 217 207	2 741 152 007	78
2361 11 509	- - Andere Waren, aus Beton oder Kalksandstein (Kunststein), a.n.g.	1000 t 1000 EUR	6 811	17 3 358	14 2 102	9
2361 11 600	- Rohre aus Beton, Zement und Kunststein (Kalksandstein)	1000 t 1000 EUR	266 21 983	441 37 858	365 33 407	37
	Vorgefertigte Bauelemente aus Zement, Beton oder Kalksandstein (Kunststein)					
2361 12 001	- Großformatige Wandbauteile (Wandtafeln)	1000 m² 1000 EUR	1 349 70 090	2 088 106 787	1 609 85 112	110
2361 12 002	- Lärmschutzwände	1000 m² 1000 EUR	53 2 970	52 2 909	27 1 501	5
2361 12 003	- Großformatige Deckentafeln	1000 m² 1000 EUR	4 072 74 624	7 268 140 750	5 912 110 291	107
2361 12 004	- Deckenbalken und Deckenhohlbalken	1000 t 1000 EUR	. .	. .	. .	1
2361 12 005	- Pfosten und Platten aller Art	1000 t 1000 EUR	1 293	3 554	3 523	7
2361 12 006	- Schornsteinformstücke	1000 t 1000 EUR	7 9 646	13 14 745	10 11 982	6
2361 12 007	- Fertigteile für Gartenbau und Landwirtschaft	1000 t 1000 EUR	161 17 969	233 29 892	179 23 342	33
2361 12 008	- Fertigteile konstruktiver Art (z.B. Balken, Stürze, Binder usw.)	1000 t 1000 EUR	922 170 907	1 068 217 226	1 024 191 040	145
2361 12 009	- Andere vorgefertigte Bauelemente, aus Beton oder Kalksandstein (Kunststein)	1000 t 1000 EUR	690 126 828	1 007 184 817	865 156 885	150

Melde-Nr.	Bezeichnung	Einheit	1. Vj 2013	4. Vj 2013	1. Vj 2014	1. Vj 2014 Anzahl der Unternehmen
1	2	3	4	5	6	7
2361 20 003	Vorgefertigte Gebäude aus Beton oder Betonfertigteilen - Wohngebäude	m <sup>2</sup> St 1000 EUR	. . . . .	. . . . .	. . . . .	2 2
2361 20 005	- Nichtwohngebäude (z.B. Büro-, Anstaltsgebäude)	m <sup>2</sup> St 1000 EUR	755 . .	1 643 . .	786 7 925	3 3
2361 20 009	- Garagen, Wartehallen, Pavillons u.ä. Bauten	m <sup>2</sup> St 1000 EUR	211 304 7 329 31 391	429 875 13 800 60 134	274 919 9 447 38 339	23 23
2362 10 501	Gipserzeugnisse für den Bau - Gipsbauplatten, kartonummantelt oder kernarmiert durch Papierfasern - - Gipskartonplatten, gem. DIN 18 180	1000 m <sup>2</sup> 1000 EUR	54 941 72 499	50 408 64 925	58 333 76 715	4
2362 10 503	- - Gipsfaserplatten	1000 m <sup>2</sup> 1000 EUR	6 966 30 986	6 668 30 612	7 594 34 116	3
2362 10 508	- - Gips-Wandbauplatten (Vollgips- platten, Tafeln, bewehrt oder unbewehrt), gem. DIN 18 163; Gipsbauplatten, kaschiert und weiterverarbeitet (Gipskarton- verbundplatten, Dekorplatten)	1000 m <sup>2</sup> 1000 EUR	1 645 13 672	1 602 15 555	1 792 16 581	6
2362 10 900	- Gipsbauplatten, Tafeln, Dielen, Fliesen u.ä. Waren, aus Gips oder aus Mischungen auf der Grundlage von Gips, ummantelt oder bewehrt mit anderen Materialien	1000 m <sup>2</sup> 1000 EUR	. 7 733	. 6 546	. 8 586	4
2363 10 000	Frischbeton (Transportbeton)	1000 m <sup>3</sup> 1000 EUR	4 718 309 654	9 032 607 978	6 535 442 146	300
2364 10 002	Mörtel und anderer Beton, nicht feuerfest - Werk-Nassmörtel - - Estrichmörtel	1000 t 1000 EUR	6 422	9 540	5 272	7
2364 10 003	- - Mauermörtel	1000 t 1000 EUR	9 469	12 766	10 583	27
2364 10 004	- - Putzmörtel u.a. Mörtel - Werk-Trockenmörtel	1000 t 1000 EUR	. 3 600	. 3 838	. 3 734	10
2364 10 005	- - Putzmörtel	1000 t 1000 EUR	400 57 488	504 76 437	535 79 973	34
2364 10 006	- - Edelputz	1000 t 1000 EUR	36 12 148	61 20 250	51 17 375	16
2364 10 007	- - Mauermörtel	1000 t 1000 EUR	247 17 306	309 22 349	360 25 446	30
2364 10 008	- - Estrichmörtel	1000 t 1000 EUR	305 79 722	374 86 672	400 94 381	38
2364 10 009	- - Anderer Trockenmörtel, einschl. anderer Putzmörtel (ohne Edelputz) und Trockenbeton	1000 t 1000 EUR	458 59 573	1 041 82 136	897 78 897	39
2365 11 003	Faserzementwaren  Platten, Dielen, Fliesen, Blöcke u. dgl., aus Pflanzenfasern, Holzabfällen u.ä., mit Zement, Gips oder anderen mineralischen Bindemitteln hergestellt - Dämm- und Leichtbauplatten (Maßeinheit m <sup>2</sup> auf 2,5 cm Plattendicke umgerechnet) - - aus Holzwolle (ohne Verbin- dung), mit Schichten aus Hartschaum oder Mineralfasern	1000 m <sup>2</sup> 1000 EUR	315 1 210	323 1 100	. . .	2
2365 11 005	- - aus Holzwolle, mit Schichten aus Hartschaum, fest verbunden	1000 m <sup>2</sup> 1000 EUR	. . .	. . .	. . .	2
2365 11 007	- - aus Holzwolle, mit Schichten aus Mineralfasern, fest verbunden	1000 m <sup>2</sup> 1000 EUR	53 807	89 1 394	. 1 397	4

Melde-Nr.	Bezeichnung	Einheit	1. Vj 2013	4. Vj 2013	1. Vj 2014	1. Vj 2014 Anzahl der Unternehmen
1	2	3	4	5	6	7
2365 11 009	- Andere Platten, Dielen, Fliesen, Blöcke u. dgl., aus anderen Fasern (Maßeinheit m² auf 2,5 cm Plattendicke umgerechnet)	1000 m² 1000 EUR	605 13 201	474 11 869	609 13 770	8
2365 12 200	Platten, Dielen, Fliesen, Ziegel, Rohre, Rohrform-, Rohrverschluss- und Rohrverbindungsstücke, aus Faserzement, Cellulosezement oder dgl. - Waren aus Asbestzement; Cellulosezement u. dgl., Asbest enthaltend	t 1000 EUR	- -	- -	- -	-
2365 12 400	- Wellplatten u.a. Platten, Tafeln, Fliesen, Ziegel u. dgl., aus Cellulosezement oder dgl., keinen Asbest enthaltend	1000 m² 1000 EUR	32 915	27 429	29 329	4
2365 12 600	- Rohre, Rohrform-, Rohrverschluss- und Rohrverbindungsstücke aus Cellulosezement oder dgl., keinen Asbest enthaltend	t 1000 EUR	.	.	.	1
2365 12 800	- Andere Waren aus Faserzement, Cellulosezement oder dgl., keinen Asbest enthaltend	t 1000 EUR	8 015 2 401	18 283 3 334	8 907 3 217	5
2369 11 000	Erzeugnisse aus Beton, Zement und Gips, a.n.g. Waren aus Gips oder aus Mischungen auf der Grundlage von Gips, a.n.g. (auch Dekorplatten) (ohne Platten, Tafeln, Dielen, Fliesen u.ä.) Waren aus Zement, Beton oder Kalksandstein (Kunststein), a.n.g. (ohne Baublöcke und Mauersteine, Dachsteine, Fliesen, vorgefertigte Bauelemente, Rohre) - Platten und Dielen für Wände und Decken	t 1000 EUR	- -	.	.	1
2369 19 801	- - aus Leichtbeton	1000 m² 1000 EUR	.	.	.	3
2369 19 802	- - aus Porenbeton	1000 m² 1000 EUR	248 8 804	350 10 856	267 9 056	4
2369 19 803	- - aus Normal- und Schwerbeton	1000 m² 1000 EUR	356 13 729	555 20 393	450 17 244	10
2369 19 806	- Eisenbahnschwellen	t 1000 EUR	156 775 26 119	171 559 28 355	152 797 25 100	4
2369 19 808	- Andere Waren aus Zement, Beton oder Kalksandstein (Kunststein), a.n.g., z.B. Stahl- und Spannbetonmasten, Deckensteine aus Leicht-, Normal- und Schwerbeton	t 1000 EUR	217 066 .	305 077 67 086	231 590 62 891	24
2370 11 000	Bearbeitete und verarbeitete Naturwerksteine und Natursteine, a.n.g. Bearbeiteter Marmor, Travertin und Alabaster und Erzeugnisse daraus (außer Pflastersteinen, Bordsteinen, Pflasterplatten, Fliesen, Würfeln u. dgl.); Körnungen, Splitter und Mehl von Marmor, Travertin und Alabaster, künstlich gefärbt	t 1000 EUR	32 184 18 998	72 926 32 119	50 219 23 229	43
2370 12 100	- Pflastersteine, Bordsteine und Pflasterplatten, aus Naturwerkstein (ohne Schiefer)	t 1000 EUR	26 422 1 731	49 218 3 109	39 723 2 605	9
2370 12 300	- Fliesen, Würfel u. dgl., Körnungen, Splitter und Mehl aus Natursteinen (einschl. Schiefer), künstlich gefärbt, für Mosaik	t 1000 EUR	.	.	.	3
2370 12 600	- Bearbeiteter Granit	t 1000 EUR	18 248 21 948	30 822 36 134	20 185 24 509	52

Melde-Nr.	Bezeichnung	Einheit	1. Vj 2013	4. Vj 2013	1. Vj 2014	1. Vj 2014 Anzahl der Unternehmen
1	2	3	4	5	6	7
2370 12 700	- Andere bearbeitete Werk- und Kalksteine	t 1000 EUR	229 997 25 237	244 032 34 239	239 703 25 238	36
2370 12 800	- Bearbeiteter Tonschiefer und Waren aus Tonschiefer oder aus Pressschiefer	t 1000 EUR	.	.	.	4
2370 99 000	Steinbearbeitungsleistungen (z.B. Gravieren oder Beschriften von Natursteinen)	1000 EUR	657	1 962	1 010	7
	Sonstige Erzeugnisse aus nichtmetallischen Mineralien					
	Mühl-, Mahl-, Schleif-, Wetz- und Poliersteine; natürliche oder künstliche Schleifstoffe					
	Mühlsteine, Schleifsteine u. dgl., ohne Gestell, zum Bearbeiten von Steinen, sowie Teile davon, aus Natursteinen, aus agglomerierten natürlichen oder künstlichen Schleifstoffen oder keramisch hergestellt					
2391 11 100	- Mühlsteine und Steine zum Mahlen, Zerfasern oder Brechen	t 1000 EUR	- -	- -	- -	-
2391 11 200	- Schleifkörper aus agglomerierten synthetischen oder natürlichen Diamanten	t 1000 EUR	137 25 277	142 20 777	157 23 586	17
2391 11 300	- Schleifkörper aus anderen agglomerierten Schleifstoffen	t 1000 EUR	7 179 34 139	6 446 31 664	7 325 36 046	8
2391 11 400	- - mit Kunstharzbindung, ohne Faserstoffverstärkung	t 1000 EUR	2 481 15 272	2 387 15 019	2 573 16 601	13
2391 11 500	- - mit keramischer oder Silikatbindung	t 1000 EUR	4 842 45 678	4 959 45 556	5 814 52 424	20
2391 11 903	- - mit anderen Bindungen	t 1000 EUR	557 5 100	663 4 868	554 5 258	8
2391 11 908	- - Andere Schleifkörper aus agglomerierten natürlichen Schleifstoffen, a.n.g.; Schleifkörper aus Naturstein; Wetz- oder Poliersteine zum Handgebrauch	t 1000 EUR	41 11 017	40 11 478	44 13 089	6
2391 12 300	- auf einer Unterlage aus Gewebe aus Spinnstoffen	1000 m <sup>2</sup> 1000 EUR	6 273 56 108	5 859 54 678	6 652 62 106	8
2391 12 500	- auf einer Unterlage aus Papier oder Pappe	1000 m <sup>2</sup> 1000 EUR	7 934 26 142	7 483 24 200	7 687 25 705	7
2391 12 903	- - auf Kombination aus Papier und Gewebe (Schleifkombination)	1000 m <sup>2</sup> 1000 EUR	.	.	.	2
2391 12 905	- - auf Vulkanfiber	1000 m <sup>2</sup> 1000 EUR	756 11 457	767 12 959	726 11 796	6
2391 12 907	- - auf anderen Stoffen, a.n.g. (einschl. Flap wheels und Flap discs)	1000 m <sup>2</sup> 1000 EUR	13 .	25 .	21 .	4
2399 11 001	Bearbeitete Asbestfasern; Mischungen auf der Grundlage von Asbest und Magnesiumcarbonat; Erzeugnisse aus solchen Mischungen oder aus Asbest; Reibungsbeläge für Bremsen, Kupplungen u. dgl., nicht eingebaut	t 1000 EUR	.	.	.	1
2399 11 003	- Reibungsbeläge für Bremsen	t 1000 EUR	10 898 85 997	11 982 92 811	12 533 102 835	11
2399 11 005	- Reibungsbeläge für Kupplungen u. dgl. (ohne solche für Bremsen)	t 1000 EUR	2 702 25 124	2 449 24 965	2 784 29 108	5

Melde-Nr.	Bezeichnung	Einheit	1. Vj 2013	4. Vj 2013	1. Vj 2014	1. Vj 2014 Anzahl der Unternehmen
1	2	3	4	5	6	7
	Waren aus Asphalt o.ä. Stoffen					
	- Dach- und Dichtungsbahnen u.a.					
	Waren, aus Asphalt o.ä. Stoffen, in Rollen					
2399 12 531	- - Dach- und Dichtungsbahnen	1000 m²	1 957	3 521	2 693	6
	- - - aus Rohdachpappe	1000 EUR	3 368	5 849	4 744	
2399 12 533	- - - aus Glasvlies	1000 m²	852	1 191	1 027	12
		1000 EUR	935	1 416	1 157	
2399 12 535	- - - Schweiß- und Schmelzbahnen	1000 m²	6 421	9 160	8 616	14
		1000 EUR	17 320	24 527	22 523	
2399 12 537	- - - Polymerbitumenbahnen	1000 m²	15 960	23 660	20 355	16
		1000 EUR	60 395	84 899	73 707	
2399 12 539	- - - Andere Dach- und Dichtungsbahnen	1000 m²	6 181	6 726	7 706	14
		1000 EUR	18 112	20 144	23 315	
2399 12 590	- - Andere Waren in Rollen	1000 m²	.	.	.	2
		1000 EUR	.	.	.	
2399 12 900	- Andere Waren aus Asphalt o.ä. Stoffen (ohne solche in Rollen)	t	.	.	.	3
		1000 EUR	.	.	.	
	Bituminöse Mischungen auf der Grundlage von natürlichen oder Kunststeinen sowie Bitumen, Naturasphalt o.ä. Bindemitteln					
	- Bituminöse Mischungen auf der Grundlage von Naturasphalt, Naturbitumen u.ä. (z.B. Asphaltmastix, Verschnittbitumen)					
2399 13 101	- - Mischungen auf der Grundlage teerhaltiger Bindemittel	t	88 665	803 323	230 472	8
		1000 EUR	8 185	44 176	14 756	
2399 13 103	- - Bituminöse Mischungen auf der Grundlage von Fluxbitumen oder Bitumenemulsionen	t	140 271	807 356	286 377	30
		1000 EUR	32 321	60 197	36 340	
2399 13 200	- Asphaltmischgut auf der Grundlage von Schotter, Splitt, Kies, Sand aus natürlichen Gesteinsvorkommen sowie aus Schlacken u.ä. Industrieabfällen, unter Zusatz von Bitumen oder bitumenhaltigen Bindemitteln und ggf. weiterer Zusätze	t	409 710	5 002 136	1 364 672	45
		1000 EUR	19 278	238 578	62 585	
2399 14 000	Künstlicher Graphit; kolloider oder halbkolloider Graphit; Zubereitungen auf der Grundlage von Graphit o.ä. Kohlenstoff in Form von Halbzeug	t	6 088	5 294	5 459	9
		1000 EUR	33 654	35 426	39 537	
2399 15 000	Künstlicher Korund	t	20 820	18 834	20 168	4
		1000 EUR	35 520	31 120	35 337	
	Mineralische Wollen, geblähte mineralische Erzeugnisse, Mischungen aus mineralischen Stoffen, andere Waren aus mineralischen Stoffen, a.n.g.					
2399 19 100	- Hüttenwolle, Steinwolle u.ä. mineralische Wollen, auch miteinander gemischt, lose, in Platten oder in Rollen	t	126 605	153 186	136 686	12
		1000 EUR	103 534	123 750	120 519	
2399 19 200	- Geblähter Vermiculit, geblähter Ton, Schaumslagge u.ä. geblähte mineralische Erzeugnisse, auch miteinander gemischt	t	74 737	89 272	89 227	4
		1000 EUR	13 038	14 108	15 006	
2399 19 300	- Mischungen und Waren aus mineralischen Stoffen zu Wärme-, Kälte- oder Schallschutzzwecken (ohne Waren aus Faser- oder Cellulosezement und ohne keramische Waren)	t	70 533	67 626	73 425	14
		1000 EUR	58 270	57 879	62 477	
2399 19 500	- Bearbeiteter Glimmer und Glimmerwaren, auch auf Unterlagen	t	.	.	.	1
		1000 EUR	.	.	.	
2399 19 700	- Waren aus Graphit oder anderem Kohlenstoff, nicht für elektrotechnische Zwecke	t	4 229	5 813	6 789	14
		1000 EUR	76 903	77 141	91 365	
2399 19 800	- Waren aus Torf	t	-	-	-	-
		1000 EUR	-	-	-	
2399 19 900	- Andere Waren aus Steinen oder anderen mineralischen Stoffen, a.n.g.	t	66 858	68 528	70 126	21
		1000 EUR	41 119	40 888	42 614	
2399 99 000	Veredlung von Erzeugnissen dieser Güterabteilung	1000 EUR	69 713	78 047	78 628	53

Melde-Nr.	Bezeichnung	Einheit	1. Vj 2013	4. Vj 2013	1. Vj 2014	1. Vj 2014 Anzahl der Unternehmen
1	2	3	4	5	6	7
2410 11 000	Metalle Roheisen, Stahl und Ferrolegierungen Grunderzeugnisse aus Roheisen und Stahl Roheisen; Spiegeleisen, in Masseln, Blöcken oder anderen Rohformen darunter zum Absatz bestimmt	t t 1000 EUR	* 6 508 730 .	7 088 016 . .	7 211 822 . 119 581	7 4
2410 12 150	Ferrolegierungen - Ferromangan darunter zum Absatz bestimmt	t t 1000 EUR	* - -	- - -	- - -	- - -
2410 12 300	- Ferrosilicium darunter zum Absatz bestimmt	t t 1000 EUR	* - -	- - -	- - -	- - -
2410 12 450	- Ferrosiliciummangan darunter zum Absatz bestimmt	t t 1000 EUR	* - -	- - -	- - -	- - -
2410 12 600	- Ferrochrom darunter zum Absatz bestimmt	t t 1000 EUR	* . .	. . .	. . .	2 2
2410 12 750	- Ferromolybdän darunter zum Absatz bestimmt	t t 1000 EUR	* - -	- - -	- - -	- - -
2410 12 900	- Andere Ferrolegierungen darunter zum Absatz bestimmt	t t 1000 EUR	* . .	. . .	. . .	2 2
2410 13 000	Durch Direktreduktion aus Eisenerzen hergestellte Eisenerzeugnisse und anderer Eisenschwamm, in Stücken, Pellets oder ähnlichen Formen; Eisen mit einer Reinheit von 99,94 GHT oder mehr, in Stücken, Pellets oder ähnlichen Formen darunter zum Absatz bestimmt	t t 1000 EUR	* . .	. . .	. . .	1 -
2410 14 100	Körner und Pulver, aus Roheisen, Spiegeleisen, Eisen oder Stahl; Abfallblöcke aus Eisen oder Stahl ausgenommen Erzeugnisse, deren chemische Zusammensetzung den Begriffsbestimmungen für Roheisen, Spiegeleisen oder Ferrolegierungen entsprechen) - Körner und Pulver, aus Roheisen, Spiegeleisen, Eisen oder Stahl darunter zum Absatz bestimmt	t t 1000 EUR	* . .	. . .	. . .	8 6
2410 14 200	- Abfallblöcke aus Eisen oder Stahl (ausgenommen Erzeugnisse, deren chemische Zusammensetzung den Begriffsbestimmungen für Roheisen, Spiegeleisen oder Ferrolegierungen entsprechen) darunter zum Absatz bestimmt	t t 1000 EUR	* 481 052 113 760	415 376 104 859 31 265	491 798 112 475 31 358	27 22
2410 15 000	Granulierte Schlacke (Schlackensand) und andere Schlacken, Zunder und andere Abfälle der Eisen und Stahlerzeugung darunter zum Absatz bestimmt	t t 1000 EUR	* 2 050 393 1 519 755	2 030 646 1 382 382 18 774	2 238 568 1 715 350 21 025	13 10
2410 21 101	Blöcke, andere Roherzeugnisse und Halbzeug aus Kohlenstoffstahl, nicht rostendem oder anderem legierten Stahl Blöcke, andere Roherzeugnisse und Halbzeug aus Kohlenstoffstahl - Flaches Halbzeug, aus unlegiertem Stahl - - in Elektroöfen erzeugt darunter zum Absatz bestimmt	t t 1000 EUR	* 745 917 7 855	576 620 . .	710 778 . .	5 3
2410 21 102	- - nicht in Elektroöfen erzeugt darunter zum Absatz bestimmt	t t 1000 EUR	* . .	. . .	. . .	2 2
2410 21 103	- - gewalzt darunter zum Absatz bestimmt	t t 1000 EUR	* . .	. . .	. . .	5 4
2410 21 211	- Blöcke und Halbzeug, aus unlegiertem Stahl - - für nahtlose Rohre - - - in Elektroöfen erzeugt darunter zum Absatz bestimmt	t t 1000 EUR	* . 107 279	. . 151 145	. . 140 723	3 3
2410 21 212	- - - nicht in Elektroöfen erzeugt darunter zum Absatz bestimmt	t t 1000 EUR	* . .	. . .	. . .	1 1
2410 21 213	- - - gewalzt darunter zum Absatz bestimmt	t t 1000 EUR	* . .	. . .	. . .	- -



Melde-Nr.	Bezeichnung	Einheit	1. Vj 2013	4. Vj 2013	1. Vj 2014	1. Vj 2014 Anzahl der Unternehmen
1	2	3	4	5	6	7
2410 21 221	- zur direkten Verwendung - - in Elektroöfen erzeugt darunter zum Absatz bestimmt	t t 1000 EUR	* . 45 597	1 326 262 . 41 701	1 301 400 . 48 885	9 5
2410 21 222	- - nicht in Elektroöfen erzeugt darunter zum Absatz bestimmt	t t 1000 EUR	* . 206 135	2 613 133 232 099	2 700 917 177 200	6 5
2410 21 223	- - gewalzt darunter zum Absatz bestimmt	t t 1000 EUR	* . .	93 505 104 860	79 049 .	5 5
2410 22 101	Blöcke, andere Roherzeugnisse und Halbzeug aus nicht rostendem Stahl - Flaches Halbzeug (Brammen) - - in Elektroöfen erzeugt darunter zum Absatz bestimmt	t t 1000 EUR	* . .	. . .	. . .	3 1
2410 22 102	- - nicht in Elektroöfen erzeugt darunter zum Absatz bestimmt	t t 1000 EUR	* . .	. . .	. . .	1 1
2410 22 103	- - gewalzt darunter zum Absatz bestimmt	t t 1000 EUR	* . .	. . .	. . .	1 1
2410 22 211	- Blöcke, andere Rohformen und Halb- zeug, aus rostfreiem Stahl, lang - - für nahtlose Rohre - - - in Elektroöfen erzeugt darunter zum Absatz bestimmt	t t 1000 EUR	* . .	. . .	. . .	2 1
2410 22 212	- - - nicht in Elektroöfen erzeugt darunter zum Absatz bestimmt	t t 1000 EUR	* . .	. . .	. . .	- -
2410 22 213	- - - gewalzt darunter zum Absatz bestimmt	t t 1000 EUR	* . .	. . .	. . .	1 1
2410 22 221	- - zur direkten Verwendung - - - in Elektroöfen erzeugt darunter zum Absatz bestimmt	t t 1000 EUR	* . .	36 549 9 619	35 497 2 668	6 5
2410 22 222	- - - nicht in Elektroöfen erzeugt darunter zum Absatz bestimmt	t t 1000 EUR	* . .	12 173 .	2 888 5 393	1 -
2410 22 223	- - - gewalzt darunter zum Absatz bestimmt	t t 1000 EUR	* . .	. . .	. . .	3 3
2410 23 101	Blöcke, andere Roherzeugnisse und Halbzeug aus anderem legierten Stahl - Flaches Halbzeug, aus anderem (ohne nicht rostenden legierten Stahl Stahl) - - in Elektroöfen erzeugt darunter zum Absatz bestimmt	t t 1000 EUR	* . .	44 027 .	45 659 .	7 2
2410 23 102	- - nicht in Elektroöfen erzeugt darunter zum Absatz bestimmt	t t 1000 EUR	* . .	. . .	. . .	1 -
2410 23 103	- - gewalzt darunter zum Absatz bestimmt	t t 1000 EUR	* . .	. . .	. . .	2 2
2410 23 211	- Blöcke und Halbzeug, aus anderem legierten Stahl (ohne nicht rostenden Stahl) - - für nahtlose Rohre - - - in Elektroöfen erzeugt darunter zum Absatz bestimmt	t t 1000 EUR	* . .	. . .	. . .	3 1
2410 23 212	- - - nicht in Elektroöfen erzeugt darunter zum Absatz bestimmt	t t 1000 EUR	* . .	. . .	. . .	1 1
2410 23 213	- - - gewalzt darunter zum Absatz bestimmt	t t 1000 EUR	* . .	. . .	. . .	- -
2410 23 221	- - zur direkten Verwendung - - - in Elektroöfen erzeugt darunter zum Absatz bestimmt	t t 1000 EUR	* . .	713 473 237 862	621 055 187 384	12 9
2410 23 222	- - - nicht in Elektroöfen erzeugt darunter zum Absatz bestimmt	t t 1000 EUR	* . .	148 856 523 839	99 487 594 826	5 1
2410 23 223	- - - gewalzt darunter zum Absatz bestimmt	t t 1000 EUR	* . .	133 591 112 397	146 550 116 528	8 8
				85 949	88 928	89 240

Melde-Nr.	Bezeichnung	Einheit	1. Vj 2013	4. Vj 2013	1. Vj 2014	1. Vj 2014 Anzahl der Unternehmen
1	2	3	4	5	6	7
2410 31 100	Flacherzeugnisse aus unlegiertem Stahl, nur warmgewalzt, mit einer Breite von 600 mm oder mehr, weder plattiert noch überzogen - in Rollen darunter zum Absatz bestimmt	t t 1000 EUR	* . 941 960	. . 766 556	. . 948 160	6 6
2410 31 300	- nicht in Rollen, mit Oberflächenmuster u. Erzeugnisse mit einer Dicke kleiner als 4,75 mm, oh. Oberflächenmuster (oh. auf 4 Flächen o. in geschloss. Kalibern gewalzte Erzeugnisse mit einer Breite von 1 250 mm o. weniger u. einer Dicke v. 4 mm oder mehr) darunter zum Absatz bestimmt	t t 1000 EUR	* - -	- - -	- - -	- -
2410 31 500	- nicht in Rollen, (ohne "Breitflachstahl") ohne Oberflächenmuster; flachgewalzte Erzeugnisse aus Eisen oder Stahl, mit einer Breite von 600 mm oder mehr, warmgewalzt und weiter bearbeitet, jedoch weder plattiert noch überzogen darunter zum Absatz bestimmt	t t 1000 EUR	* . 212 892	. . 201 190	. . 379 526 224 687	7 7
2410 32 100	Flacherzeugnisse aus nicht legiertem Stahl, nur warmgewalzt, mit einer Breite von weniger als 600 mm, weder plattiert noch überzogen - auf 4 Flächen oder in geschlossenen Kalibern, mit einer Breite von mehr als 150 mm, jedoch < als 600 mm, mit einer Dicke von 4 mm oder mehr, nicht in Rollen, ohne Oberflächenmuster (ohne "Breitflachstahl") darunter zum Absatz bestimmt	t t 1000 EUR	* - -	- - -	- - -	- -
2410 32 300	- andere Flacherzeugnisse aus nicht legiertem Stahl, nur warmgewalzt, mit einer Breite von weniger als 600 mm, weder plattiert noch überzogen darunter zum Absatz bestimmt	t t 1000 EUR	* . 342 532 236 244	. . 325 586 216 940	. . 375 630 242 572	9 9
2410 33 100	Flacherzeugnisse aus nicht rostendem Stahl, nur warmgewalzt, mit einer Breite von 600 mm und mehr - in Rollen, zum Weiterwalzen darunter zum Absatz bestimmt	t t 1000 EUR	* . -	. . -	. . -	2 -
2410 33 200	- in Rollen, zur direkten Verwendung darunter zum Absatz bestimmt	t t 1000 EUR	* 1 134 282 1 134 282	990 490 990 490	1 050 861 1 050 861	4 4
2410 33 300	- Warmbreitband, durch Zerteilen auf einer kontinuierlich arbeitenden Walzenstraße hergestellt darunter zum Absatz bestimmt	t t 1000 EUR	* . .	. . .	. . .	1 1
2410 33 400	- Warmgewalztes Quarto- und Bandblech, hergestellt auf einer Umkehrstraße oder durch Zerteilen einer Walztafel darunter zum Absatz bestimmt	t t 1000 EUR	* . 328 178	. . .	. . .	4 4
2410 34 100	Flacherzeugnisse aus nicht rostendem Stahl, nur warmgewalzt, mit einer Breite von weniger als 600 mm - in Rollen, zum Weiterwalzen darunter zum Absatz bestimmt	t t 1000 EUR	* - -	. . .	. . .	1 1
2410 34 200	- in Rollen, zur direkten Verwendung darunter zum Absatz bestimmt	t t 1000 EUR	* . .	. . .	. . .	2 2
2410 35 100	Flacherzeugnisse aus anderem legierten Stahl, mit einer Breite von 600 mm oder mehr - in Rollen; aus Werkzeugstahl oder legiertem, anderem als nicht rostendem Stahl, nur warmgewalzt stahloder aus Silicium-Elektrostahl) darunter zum Absatz bestimmt	t t 1000 EUR	* . .	. . .	. . .	1 1
2410 35 200	- Flachgewalzte Erzeugnisse, aus Schnellarbeitsstahl darunter zum Absatz bestimmt	t t 1000 EUR	* . .	. . .	. . .	1 1

Melde-Nr.	Bezeichnung	Einheit	1. Vj 2013	4. Vj 2013	1. Vj 2014	1. Vj 2014 Anzahl der Unternehmen
1	2	3	4	5	6	7
2410 35 300	- nicht in Rollen; aus Werkzeugstahl oder legiertem, anderem als nicht rostendem Stahl, nur warmgewalzt (ohne organisch beschichtete Erzeugnisse mit einer Dicke von weniger als 4,75 mm und ohne solche aus Schnellarbeitsstahl oder aus Silicium-Elektrostahl) darunter zum Absatz bestimmt	t t 1000 EUR	* - -	- - -	- - -	- - -
2410 35 400	- nicht in Rollen, aus legiertem, anderem als nicht rostendem Stahl, mit einer Dicke von weniger als 4,75 mm, nur warmgewalzt (ohne solche aus Schnellarbeitsstahl, Werkzeugstahl oder aus Silicium-Elektrostahl) darunter zum Absatz bestimmt	t t 1000 EUR	* . .	. . .	. . .	1 1 1
2410 35 500	- aus legiertem, anderem als nicht rostendem Stahl, warm- oder kaltgewalzt und weitergehend bearbeitet (ohne verzinkte Erzeugnisse und Erzeugnisse aus Silicium-Elektrostahl) darunter zum Absatz bestimmt	t t 1000 EUR	* . .	. . .	. . .	2 2 2
2410 36 000	Flachgewalzte Erzeugnisse aus legiertem, anderem als nicht rostendem Stahl, mit einer Breite von weniger als 600 mm, nur warmgewalzt  Flacherzeugnisse aus Stahl, nur kaltgewalzt, mit einer Breite von 600 mm und mehr Flacherzeugnisse aus nicht legiertem Stahl, nur kaltgewalzt, mit einer Breite von 600 mm oder mehr	t t 1000 EUR	* . .	. . .	. . .	6 6 6
2410 41 100	- Kaltgewalzte Bleche, Feinstbleche und -band, in Rollen und Tafeln, mit einer Breite von 600 mm oder mehr (ohne nichtrostenden Stahl) darunter zum Absatz bestimmt	t t 1000 EUR	* 1 483 685 724 699 667 922	1 429 990 661 980 529 017	1 436 602 711 798 575 433	11 11 11
2410 41 300	- Elektroblech und Band, ungeglüht, in Rollen und Tafeln, mit einer Breite von 600 mm oder mehr darunter zum Absatz bestimmt	t t 1000 EUR	* - -	- - -	- - -	- - -
2410 41 500	- Elektroblech und Band, nicht kornorientiert, in Rollen und Tafeln, mit einer Breite von 600 mm oder mehr darunter zum Absatz bestimmt	t t 1000 EUR	* . .	. . .	. . .	2 2 2
2410 42 000	Kaltgewalzte Flacherzeugnisse (Kaltband, Kaltbreitband und Bleche), mit einer Breite von 600 mm oder mehr, aus nicht rostendem Stahl darunter zum Absatz bestimmt	t t 1000 EUR	* . .	. . .	. . .	2 2 2
2410 43 000	Flachgewalzte Erzeugnisse aus legiertem, anderem als nicht rostendem Stahl, mit einer Breite von mehr als 600 mm, nur kaltgewalzt (ohne solche aus Schnellarbeitsstahl oder aus Silicium-Elektrostahl) darunter zum Absatz bestimmt	t t 1000 EUR	* . .	. . .	. . .	1 1 1
2410 51 100	Flacherzeugnisse aus Stahl, plattiert oder überzogen, und Flacherzeugnisse aus Schnellarbeitsstahl und aus Silicium-Elektrostahl Flacherzeugnisse aus nicht legiertem Stahl, plattiert oder überzogen, mit einer Breite von 600 mm oder mehr - Weißblech und -band, verzinnertes Blech, ECCS-Band, mit einer Breite von 600 mm oder mehr darunter zum Absatz bestimmt	t t 1000 EUR	* . .	. . .	. . .	1 1 1
2410 51 200	- Elektrolytisch verzinkte Bleche, mit einer Breite > 600 mm oder mehr darunter zum Absatz bestimmt	t t 1000 EUR	* . 198 365 140 375	. . 196 214 136 019	. . 187 391 126 967	6 6 6
2410 51 300	- Feuerveredelte Bleche, mit einer Breite von 600 mm oder mehr darunter zum Absatz bestimmt	t t 1000 EUR	* 1 138 433 1 041 539 613 421	1 154 986 1 045 640 602 593	1 191 533 1 088 382 614 702	10 10 10

Melde-Nr.	Bezeichnung	Einheit	1. Vj 2013	4. Vj 2013	1. Vj 2014	1. Vj 2014 Anzahl der Unternehmen
1	2	3	4	5	6	7
2410 51 400	- Organisch oder anorganisch beschichtetes Blech, aus unlegiertem Stahl, mit einer Breite von 600 mm oder mehr darunter zum Absatz bestimmt	t t 1000 EUR	* 135 547 135 547 116 303	131 966 131 966 113 440	144 781 144 781 122 937	5 5
2410 51 500	- Flachgewalzte Erzeugnisse aus nicht legiertem Stahl, mit einer Breite von 600 mm oder mehr, plattiert darunter zum Absatz bestimmt	t t 1000 EUR	* - - -	- - -	- - -	- -
2410 52 100	Flachgewalzte Erzeugnisse aus anderem legierten Stahl, anderem als nicht rostendem Stahl, mit einer Breite von 600 mm oder mehr, plattiert oder überzogen - Elektrolytisch verzinkt (ohne Erzeugnisse aus Silicium-Elektrostahl) darunter zum Absatz bestimmt	t t 1000 EUR	* . . .	. . .	. . .	2 2
2410 52 300	- anders verzinkt (ohne Erzeugnisse aus Silicium-Elektrostahl) darunter zum Absatz bestimmt	t t 1000 EUR	* . . .	. . .	. . .	2 2
2410 53 100	Flachgewalzte Erzeugnisse aus Silicium-Elektrostahl, mit einer Breite von 600 mm oder mehr - kornorientiert darunter zum Absatz bestimmt	t t 1000 EUR	* . . .	. . .	. . .	1 1
2410 53 300	- Andere flachgewalzte Erzeugnisse aus Silicium-Elektrostahl, mit einer Breite von 600 mm oder mehr darunter zum Absatz bestimmt	t t 1000 EUR	* - - -	- - -	- - -	- -
2410 54 100	Flachgewalzte Erzeugnisse aus Silicium-Elektrostahl, mit einer Breite von weniger als 600 mm - kornorientiert darunter zum Absatz bestimmt	t t 1000 EUR	* - - -	- - -	- - -	- -
2410 54 300	- Andere flachgewalzte Erzeugnisse aus Silicium-Elektrostahl, mit einer Breite von weniger als 600 mm darunter zum Absatz bestimmt	t t 1000 EUR	* - - -	- - -	- - -	- -
2410 55 000	Flachgewalzte Erzeugnisse aus Schnellarbeitsstahl, mit einer Breite von 600 mm oder weniger darunter zum Absatz bestimmt	t t 1000 EUR	* - - -	- - -	- - -	- -
2410 60 000	Halbzeug aus Stahl, geschmiedet darunter zum Absatz bestimmt	t t 1000 EUR	* 7 608 . .	7 730 5 617 14 023	8 950 6 392 15 756	4 4
2410 61 100	Stabstahl, warm verarbeitet Walzdraht aus nicht legiertem Stahl, in Ringen regellos aufgehäpelt - aus unlegiertem Stahl, mit gerippter Oberfläche darunter zum Absatz bestimmt	t t 1000 EUR	* . . .	. . .	. 176 423 31 409	4 3
2410 61 200	- aus Automatenstahl darunter zum Absatz bestimmt	t t 1000 EUR	* . . .	. . .	. . .	3 3
2410 61 300	- aus unlegiertem Stahl, für Betonarmierung darunter zum Absatz bestimmt	t t 1000 EUR	* . . .	. . .	. . .	4 4
2410 61 400	- aus unlegiertem Stahl, für Reifencord darunter zum Absatz bestimmt	t t 1000 EUR	* . . .	. . .	. . .	2 2
2410 61 900	- Anderer Walzdraht, aus unlegiertem Stahl darunter zum Absatz bestimmt	t t 1000 EUR	* . 592 670 188 097	. . 616 796 186 336	. . 664 633 203 086	6 6
2410 62 100	Stabstahl aus Stahl, nur geschmiedet, nur warmgewalzt, nur warmgezogen oder nur stranggepresst, auch nach dem Walzen verwunden - Betonstahl in Stäben, warmgewalzt darunter zum Absatz bestimmt	t t 1000 EUR	* 590 943 590 943 190 383	602 820 602 820 190 387	586 426 586 426 173 204	8 8
2410 62 300	- Stabstahl, warmgewalzt, aus Automatenstahl darunter zum Absatz bestimmt	t t 1000 EUR	* . . .	. . .	. . .	4 3

Melde-Nr.	Bezeichnung	Einheit	1. Vj 2013	4. Vj 2013	1. Vj 2014	1. Vj 2014 Anzahl der Unternehmen
1	2	3	4	5	6	7
2410 62 500	- Anderer Stabstahl aus Stahl, nur geschmiedet, nur warmgewalzt, nur warmgezogen oder nur stranggepresst, auch nach dem Walzen verwunden (ohne Betonstahl in Stäben, Stäben warmgewalzt sowie Automatenstahl, warmgewalzt) darunter zum Absatz bestimmt	t t 1000 EUR	* . 129 059 133 000	. 120 412 124 358	. 145 033 149 179	6 6
2410 63 000	Walzdraht aus nicht rostendem Stahl, warmgewalzt, in Ringen regellos aufgehaspelt darunter zum Absatz bestimmt	t t 1000 EUR	* . . .	. . . .	. . . .	2 2
2410 64 100	- Anderer Stabstahl aus nicht rostendem Stahl, nur geschmiedet, nur warmgewalzt, nur warmgezogen oder nur warmstranggepresst, auch nach dem Walzen verwunden - Stabstahl, rund, warmgewalzt darunter zum Absatz bestimmt	t t 1000 EUR	* . . .	36 434 . .	35 059 . .	38 758 . .
2410 64 300	- Stabstahl, nur warmgewalzt, nur warmgezogen, nur warmstranggepresst; nicht mit kreisförmigem Querschnitt darunter zum Absatz bestimmt	t t 1000 EUR	* . . .	. . . .	. . . .	1 1
2410 64 500	- Stabstahl, geschmiedet darunter zum Absatz bestimmt	t t 1000 EUR	* . . .	. . . .	. . . .	14 14
2410 64 700	- Stabstahl kalthergestellt oder kaltfertiggestellt und weitergehend bearbeitet oder warmhergestellt und weitergehend bearbeitet, a.n.g. (ohne geschmiedete Erzeugnisse) darunter zum Absatz bestimmt	t t 1000 EUR	* . . .	. . . .	. . . .	4 4
2410 65 100	Walzdraht, warmgewalzt, aus Wälzlagerstahl und anderem legierten Stahl - aus Schnellarbeitsstahl, in Ringen regellos aufgehaspelt darunter zum Absatz bestimmt	t t 1000 EUR	* . . .	- - -	- - -	- -
2410 65 300	- aus Mangan-Silicium-Stahl, in Ringen regellos aufgehaspelt darunter zum Absatz bestimmt	t t 1000 EUR	* 45 316 45 316 31 780	36 918 36 918 25 820	45 443 45 443 30 588	3 3
2410 65 500	- aus Wälzlagerstahl darunter zum Absatz bestimmt	t t 1000 EUR	* . 11 923 10 513	. . 11 825 10 212	. . 12 749 10 784	5 4
2410 65 700	- aus legiertem, anderem als nicht rostendem Stahl (ohne Wälzlager-, Schnellarbeits- und Mangan-Silicium-Stahl), in Ringen regellos aufgehaspelt darunter zum Absatz bestimmt	t t 1000 EUR	* 144 273 144 273 115 889	148 138 148 138 114 469	177 411 177 411 136 346	4 4
2410 66 100	Stabstahl aus anderem legierten Stahl, nur geschmiedet, nur warmgewalzt, nur warmgezogen oder nur warmstranggepresst, auch nach dem Walzen verwunden - aus Schnellarbeitsstahl darunter zum Absatz bestimmt	t t 1000 EUR	* . . .	. . . .	. . . .	1 1
2410 66 200	- aus Mangan- Silicium- Stahl darunter zum Absatz bestimmt	t t 1000 EUR	* . . .	. . . .	. . . .	3 3
2410 66 300	- aus Wälzlagerstahl darunter zum Absatz bestimmt	t t 1000 EUR	* 46 392 46 392 39 927	40 643 40 643 32 998	50 723 50 723 42 431	5 5
2410 66 400	- aus Werkzeugstahl darunter zum Absatz bestimmt	t t 1000 EUR	* . 12 445 23 440	. . 12 082 21 441	. . 12 350 22 377	6 6
2410 66 500	- aus legiertem Stahl (ohne nicht rostendem Stahl, Erzeugnisse aus Werkzeug-, Mangan-Silicium-Stahl, Wälzlager- und Schnellarbeitsstahl sowie Hohlbohrerstäbe) darunter zum Absatz bestimmt	t t 1000 EUR	* 231 749 222 918 199 056	216 395 209 628 178 859	265 276 257 347 214 505	6 5
2410 66 600	- Stäbe und Flachstahl kaltfertiggestellt, aus anderem legierten Stahl (ohne nichtrostenden Stahl), plattiert, überzogen oder bearbeitet darunter zum Absatz bestimmt	t t 1000 EUR	* . . .	. . . .	. . . .	1 1

Melde-Nr.	Bezeichnung	Einheit	1. Vj 2013	4. Vj 2013	1. Vj 2014	1. Vj 2014 Anzahl der Unternehmen
1	2	3	4	5	6	7
2410 67 000	Hohlbohrerstäbe darunter zum Absatz bestimmt	t t 1000 EUR	* - -	- - -	- - -	- - -
	Offene Profile, Spundwunderzeugnisse und Oberbaumaterial für Bahnen, warm bearbeitet, aus Stahl					
2410 71 100	Offene Profile, aus unlegiertem Stahl, nur warmgewalzt, nur warmgezogen oder nur warmstranggepresst - U-Profile mit einer Höhe von 80 mm oder mehr darunter zum Absatz bestimmt	t t 1000 EUR	* . 65 369 44 987	. 71 748 41 751	78 141 78 141 52 204	4 4
2410 71 200	- I-Profile mit einer Höhe von 80 mm oder mehr darunter zum Absatz bestimmt	t t 1000 EUR	* 119 498 119 498 71 157	132 040 132 040 70 828	137 375 137 375 79 056	3 3
2410 71 300	- H-Profile mit einer Höhe von 80 mm oder mehr darunter zum Absatz bestimmt	t t 1000 EUR	* 249 784 249 784 149 036	260 198 260 198 143 667	274 808 274 808 155 398	3 3
2410 71 400	- Andere Profile, nur warmgewalzt, nur warmgezogen oder nur warmstranggepresst, aus unlegiertem Stahl darunter zum Absatz bestimmt	t t 1000 EUR	* . 35 996 39 329	. 38 545 35 795	. 47 067 43 817	3 3
2410 72 000	Offene Profile, nur warmgewalzt, nur warmgezogen oder nur warmstranggepresst, aus nicht rostendem Stahl darunter zum Absatz bestimmt	t t 1000 EUR	* . - -	. - -	. - -	1 -
2410 73 000	Offene Profile, nur warmgewalzt, nur warmgezogen oder nur warmstranggepresst, aus anderem unlegierten Stahl darunter zum Absatz bestimmt	t t 1000 EUR	* - - -	- - -	- - -	- -
2410 74 100	Spundwunderzeugnisse, aus Stahl, durch Schweißen hergestellte offene Profile aus Stahl - Spundwunderzeugnisse aus Stahl darunter zum Absatz bestimmt	t t 1000 EUR	* . . .	. . .	. . .	2 2
2410 74 200	- Geschweißte Profile darunter zum Absatz bestimmt	t t 1000 EUR	* . . .	. . .	. . .	1 1
2410 75 000	Oberbaumaterial für Bahnen, aus Stahl darunter zum Absatz bestimmt	t t 1000 EUR	* 84 111 84 111 68 857	62 844 62 844 48 708	21 330 21 330 20 480	8 8
2420 11 100	Stahlrohre, Rohrform-, Rohrverschluss und Rohrverbindungsstücke, aus Eisen oder Stahl Rohre für Öl- oder Gasfernleitungen, nahtlos, aus Stahl - aus nicht rostendem Stahl darunter zum Absatz bestimmt	t t 1000 EUR	* - - -	- - -	- - -	- -
2420 11 500	- aus anderem als nicht rostendem Stahl darunter zum Absatz bestimmt	t t 1000 EUR	* . . .	. . .	. . .	2 2
2420 12 100	Futterrohre, Steigrohre und Bohrgestänge für das Bohren oder Fördern von Öl oder Gas, nahtlos, aus Stahl - aus nicht rostendem Stahl darunter zum Absatz bestimmt	t t 1000 EUR	* - - -	- - -	- - -	- -
2420 12 500	- aus anderem als nicht rostendem Stahl darunter zum Absatz bestimmt	t t 1000 EUR	* . . .	. . .	. . .	2 2
2420 13 100	Andere Rohre mit kreisförmigem Querschnitt, aus Stahl - Rohre und Hohlprofile, nahtlos, mit kreisförmigem Querschnitt, aus nicht rostendem Stahl darunter zum Absatz bestimmt	t t 1000 EUR	* 9 070 9 070 57 322	19 476 19 476 59 346	15 421 15 421 57 664	17 17
2420 13 300	- Präzisionsrohre und -hohlprofile, nahtlos, mit kreisförmigem Querschnitt, kaltgezogen oder kaltgewalzt, aus anderem als nicht rostendem Stahl darunter zum Absatz bestimmt	t t 1000 EUR	* 62 040 62 040 105 185	66 387 66 387 113 940	70 476 70 476 117 561	9 9

Melde-Nr.	Bezeichnung	Einheit	1. Vj 2013	4. Vj 2013	1. Vj 2014	1. Vj 2014 Anzahl der Unternehmen
1	2	3	4	5	6	7
2420 13 500	- Rohre, nahtlos, mit kreisförmigem Querschnitt, kaltgezogen oder kaltgewalzt, aus anderem als nicht rostendem Stahl (ohne Präzisionsstahlrohre) darunter zum Absatz bestimmt	t t 1000 EUR	* . . .	. . .	. . .	3 3
2420 13 701	- Rohre, nahtlos, mit kreisförmigem Querschnitt, warmfertiggestellt, aus anderem als nicht rostendem Stahl (ohne solche für Öl- oder Gasfernleitungen oder für das Fördern von Öl oder Gas) - - Rohrluppen darunter zum Absatz bestimmt	t t 1000 EUR	* . 50 028 48 043	. . 46 971 42 084	. . 57 864 49 694	3 3
2420 13 703	- - Rohre, nahtlos, mit kreisförmigem Querschnitt, warmfertiggestellt, aus anderem als nicht rostendem Stahl (ohne solche für Öl- oder Gasfernleitungen oder für das Fördern von Öl oder Gas) (ohne Rohrluppen) darunter zum Absatz bestimmt	t t 1000 EUR	* . 131 909 131 909 191 634	. . 129 244 129 244 191 304	. . 134 195 134 195 194 226	5 5
2420 14 000	Rohre mit einem anderen als kreisförmigem Querschnitt sowie Hohlprofile, aus Stahl darunter zum Absatz bestimmt  Geschweißte Rohre, mit kreisförmigem Querschnitt und einem äußeren Durchmesser von mehr als 406,4 mm, aus Stahl Rohre für Öl- und Gasfernleitungen, geschweißt, aus Stahl	t t 1000 EUR	* . . .	. . . .	. . . .	2 2
2420 21 100	- längsnahtgeschweißte Rohre darunter zum Absatz bestimmt	t t 1000 EUR	* . 198 578 280 410	. . 56 490 114 617	. . 63 468 90 553	11 11
2420 21 500	- anders als längsnahtgeschweißte Rohre darunter zum Absatz bestimmt	t t 1000 EUR	* . . .	. . . .	. . . .	2 2
2420 22 000	Futterrohre, Steigrohre und Bohrgestänge für das Bohren oder Fördern von Öl oder Gas, geschweißt, mit einem äußeren Durchmesser von mehr als 406,4 mm, aus Stahl darunter zum Absatz bestimmt	t t 1000 EUR	* . . .	. . . .	. . . .	1 1
2420 23 000	Geschweißte Rohre mit kreisförmigem Querschnitt und einem Außendurchmesser von mehr als 406,4 mm, aus Stahl (ohne solche für Öl- oder Gasfernleitungen, für das Fördern von Öl oder Gas und ohne Futterrohre) darunter zum Absatz bestimmt	t t 1000 EUR	* . 42 682 42 682 56 442	. . 45 533 45 533 58 753	. . 56 444 56 444 68 054	18 18
2420 24 000	Rohre, z.B. Schlitzrohre, genietete oder ähnlich zusammengefügte Rohre, mit einem äußeren Durchmesser von mehr als 406,4 mm, aus Stahl (ausgenommen Rohre für Öl- oder Gasfernleitungen, Futterrohre und solche für das Fördern von Öl oder Gas und geschweißte Rohre) darunter zum Absatz bestimmt  Geschweißte Rohre für Öl- oder Gasfernleitungen, mit einem Außendurchmesser von 406,4 mm oder weniger, aus Stahl	t t 1000 EUR	* . . .	. . . .	. . . .	2 2
2420 31 100	- längs- oder spiralnahtgeschweißt, aus nicht rostendem Stahl darunter zum Absatz bestimmt	t t 1000 EUR	* . . 15 873	. . . 15 199	. . . 15 151	5 5
2420 31 500	- längs- oder spiralnahtgeschweißt, aus anderem als nicht rostendem Stahl darunter zum Absatz bestimmt  Futterrohre, Steigrohre und Bohrgestänge für das Bohren oder Fördern von Öl oder Gas, geschweißt, mit einem Außendurchmesser von 406,4 mm oder weniger, aus Stahl	t t 1000 EUR	* . . .	. . . .	. . . .	2 2
2420 32 100	- aus nicht rostendem Stahl darunter zum Absatz bestimmt	t t 1000 EUR	* . . .	. . . .	. . . .	1 1
2420 32 500	- aus anderem als nicht rostendem Stahl darunter zum Absatz bestimmt	t t 1000 EUR	* . . .	. . . .	. . . .	- -

Melde-Nr.	Bezeichnung	Einheit	1. Vj 2013	4. Vj 2013	1. Vj 2014	1. Vj 2014 Anzahl der Unternehmen
1	2	3	4	5	6	7
2420 33 100	Geschweißte Rohre mit kreisförmigem Querschnitt und einem Außendurchmesser von 406,4 mm oder weniger, aus Stahl - aus nicht rostendem Stahl (ohne solche für Öl- oder Gasfernleitungen, Futter- und Steigrohre oder solche für das Fördern von Öl oder Gas) darunter zum Absatz bestimmt	t t 1000 EUR	* . 36 264 177 282	. . 41 286 176 267	. . 45 272 200 959	28 28
2420 33 400	- Präzisionsstahlrohre, aus anderem als nicht rostendem Stahl darunter zum Absatz bestimmt	t t 1000 EUR	* . 72 458 108 540	. . 76 641 113 515	. . 87 515 125 584	19 19
2420 33 700	- warm- oder kaltgeformt und geschweißt, aus anderem als nicht rostendem Stahl darunter zum Absatz bestimmt	t t 1000 EUR	* . 33 878 33 878 52 804	. . 25 019 25 019 40 958	. . 41 598 41 598 52 653	16 16
2420 34 100	Rohre mit anderen als kreisförmigem Querschnitt, mit einem Außendurchmesser von 406,4 mm oder weniger, aus Stahl - warm- oder kaltgeformt und geschweißt, aus nicht rostendem Stahl darunter zum Absatz bestimmt	t t 1000 EUR	* . 24 831	. . 24 458	. . 27 709	4 4
2420 34 300	- warm- oder kaltgeformt und geschweißt, mit quadratischem oder rechteckigem Querschnitt, mit einer Wanddicke von weniger als 2 mm, aus anderem als nicht rostendem Stahl darunter zum Absatz bestimmt	t t 1000 EUR	* . .	. . .	. . .	3 3
2420 34 500	- warm- oder kaltgeformt und geschweißt, mit quadratischem oder rechteckigem Querschnitt, mit einer Wanddicke von mehr als 2 mm, aus anderem als nicht rostendem Stahl darunter zum Absatz bestimmt	t t 1000 EUR	* . .	. . .	. . .	3 3
2420 34 700	- warm- oder kaltgeformt und geschweißt, mit anderem nichtkreisförmigen Querschnitt als quadratischem oder rechteckigem, aus anderem als nicht rostendem Stahl darunter zum Absatz bestimmt	t t 1000 EUR	* . .	. . .	. . .	3 3
2420 35 000	Andere Rohre, etwa solche mit lediglich aneinander gefügten Nahtsträndern bzw. genieteter oder in ähnlicher Weise geschlossener Naht, mit einem Außendurchmesser von 406,4 mm oder weniger, aus Stahl, z.B. Schlitzrohre, genietete oder ähnliche zusammengefügte Rohre aus Stahl darunter zum Absatz bestimmt	t t 1000 EUR	* . .	. . .	. . .	1 1
2420 40 100	Flansche, Rohrform-, -verschluss- und -verbindungsstücke, Bogen und Winkel, aus Stahl, nicht gegossen - Flansche darunter zum Absatz bestimmt	t t 1000 EUR	* . 18 508 58 441	. . 18 192 58 227	. . 18 846 62 716	28 28
2420 40 300	- Bogen, Winkel, Muffen u.a. Rohrform-, -verschluss- und -verbindungsstücke mit Gewinde, nicht zum Stumpfschweißen darunter zum Absatz bestimmt	t t 1000 EUR	* . 5 360 38 389	. . 4 841 39 589	. . 5 845 39 973	17 17
2420 40 500	- Bogen, Winkel, Muffen u.a. Rohrform-, -verschluss- und -verbindungsstücke ohne Gewinde, nicht zum Stumpfschweißen darunter zum Absatz bestimmt	t t 1000 EUR	* . 9 757 9 757 71 500	. . 10 362 10 362 73 504	. . 10 405 10 405 76 085	25 25
2420 40 730	- Bogen, Winkel, Form-, Verschluss- und Verbindungsstücke, zum Stumpfschweißen, aus Stahl, nicht gegossen - - Bogen und Winkel darunter zum Absatz bestimmt	t t 1000 EUR	* . 4 919 4 919 27 800	. . 4 695 4 695 29 616	. . 5 542 31 628	19 19
2420 40 750	- - Andere Form-, Verschluss- und Verbindungsstücke darunter zum Absatz bestimmt	t t 1000 EUR	* . 6 537 6 537 58 473	. . 6 572 6 572 60 977	. . 6 233 6 233 62 472	31 31



Melde-Nr.	Bezeichnung	Einheit	1. Vj 2013	4. Vj 2013	1. Vj 2014	1. Vj 2014 Anzahl der Unternehmen
1	2	3	4	5	6	7
2431 10 100	Blankstahl Stäbe und Vollprofile, kaltgezogen aus nicht legiertem Stahl - aus nicht legiertem Automatenstahl, nur kalthergestellt oder nur kaltfertiggestellt darunter zum Absatz bestimmt	t t 1000 EUR	* 36 299 36 299 36 561	34 010 34 010 31 461	39 240 39 240 40 683	8 8
2431 10 200	- aus nicht legiertem Stahl, mit einem Kohlenstoffgehalt von weniger als 0,25 GHT, nur kalt-hergestellt oder kaltfertig-gestellt, mit quadratischem oder anderem als rechteckigem Querschnitt (ohne solche aus Automatenstahl) darunter zum Absatz bestimmt	t t 1000 EUR	* 85 136 85 136 80 844	78 010 78 010 70 782	92 390 92 390 85 702	11 11
2431 10 300	- Flachstahl aus nicht legiertem Stahl, mit einem Kohlenstoffgehalt von weniger als 0,25 GHT darunter zum Absatz bestimmt	t t 1000 EUR	* . . .	. . . . .	. . . . .	2 2
2431 10 400	- Stabstahl aus nicht legiertem Stahl, kalthergestellt oder kaltfertiggestellt oder warm-hergestellt und weitergehend bearbeitet, a.n.g. (ohne warmgewalzt, warmgezogen oder warmstranggepresst, nur plattierte und geschmiedete Erzeugnisse) darunter zum Absatz bestimmt	t t 1000 EUR	* . . .	. . . . .	. . . . .	2 2
2431 10 501	- Anderer Stabstahl, nur kalthergestellt oder nur kaltfertiggestellt, mit einem Kohlenstoffgehalt von 0,25 GHT oder mehr - mit einem Kohlenstoffgehalt von 0,25 GHT oder mehr bis unter 0,6 GHT darunter zum Absatz bestimmt	t t 1000 EUR	* 20 076 20 076 27 239	22 117 22 117 27 487	26 560 26 560 33 842	11 11
2431 10 503	- mit einem Kohlenstoffgehalt von 0,6 GHT oder mehr darunter zum Absatz bestimmt	t t 1000 EUR	* 288 288 680	971 971 1 470	1 151 1 151 1 467	5 5
2431 10 600	- Profile aus unlegiertem Stahl (ohne solche aus flachgewalzten Erzeugnissen und profilierte Bleche) darunter zum Absatz bestimmt	t t 1000 EUR	* 42 892 29 093	. 40 600 27 847	. 46 799 32 638	8 8
2431 20 100	Stäbe und Vollprofile, kaltgezogen, aus legiertem Stahl (ohne nicht rostendem Stahl) - Stäbe und Flachstahl aus Schnellarbeitsstahl und Mangan-Siliciumstahl darunter zum Absatz bestimmt	t t 1000 EUR	* . . .	. . . . .	. . . . .	2 2
2431 20 200	- Stäbe und Flachstahl aus anderem legierten Stahl, nicht plattiert, überzogen oder bearbeitet - aus Wälzlagerstahl darunter zum Absatz bestimmt	t t 1000 EUR	* 4 950 4 950 8 818	. . . 3 673	4 753 4 753 4 168	4 4
2431 20 300	- aus Werkzeugstahl darunter zum Absatz bestimmt	t t 1000 EUR	* 4 747 4 747 12 394	. . . 13 675	5 539 5 539 15 386	5 5
2431 20 400	- aus anderem legierten Stahl darunter zum Absatz bestimmt	t t 1000 EUR	* 41 439 41 439 41 769	49 372 49 372 48 393	61 280 61 280 59 431	11 11
2431 20 500	- Profilstäbe, nur kalthergestellt oder nur kaltfertiggestellt, aus anderem legierten Stahl (ohne nichtrostenden Stahl) darunter zum Absatz bestimmt	t t 1000 EUR	* 6 001 6 001 10 135	5 963 5 963 9 784	6 928 6 928 12 346	5 5
2431 30 000	Stäbe und Vollprofile, kaltgezogen, aus nicht rostendem Stahl darunter zum Absatz bestimmt	t t 1000 EUR	* 13 526 13 526 46 959	12 622 12 622 45 843	14 434 14 434 53 566	10 10

Melde-Nr.	Bezeichnung	Einheit	1. Vj 2013	4. Vj 2013	1. Vj 2014	1. Vj 2014 Anzahl der Unternehmen
1	2	3	4	5	6	7
2432 10 110	Kaltgewalzte Flacherzeugnisse, aus Stahl, nicht überzogen, mit einer Breite von weniger als 600 mm - Kaltgewalzter Bandstahl, Kaltband, aus Stahl, mit einer Breite von weniger als 600 mm - Kaltgewalzter Bandstahl, aus unlegiertem Stahl, mit einem Kohlenstoffgehalt von weniger als 0,25 GHT (ohne Elektroband), durch Längsteilen hergestellt darunter zum Absatz bestimmt	t t 1000 EUR	* 276 861 252 752	. 251 671 219 006	. 283 501 249 544	18 18
2432 10 120	- Kaltband, mit einer Breite von weniger als 600 mm, aus unlegiertem Stahl, mit einem Kohlenstoffgehalt von 0,25 GHT oder mehr bis unter 0,6 GHT darunter zum Absatz bestimmt	t t 1000 EUR	* 95 661 95 661 99 861	90 427 90 427 93 748	105 225 105 225 110 079	17 17
2432 10 140	- Kaltband, mit einer Breite von weniger als 600 mm, aus unlegiertem Stahl, mit einem Kohlenstoffgehalt von 0,6 GHT oder mehr darunter zum Absatz bestimmt	t t 1000 EUR	* 71 762 71 762 102 537	68 959 68 959 93 880	74 896 74 896 105 074	13 13
2432 10 160	- Kaltband, mit einer Breite von weniger als 600 mm, aus anderem legierten Stahl (ohne nichtrostenden Stahl und Elektroband) darunter zum Absatz bestimmt	t t 1000 EUR	* 29 043 29 043 41 192	26 570 26 570 38 583	28 631 28 631 40 671	9 9
2432 10 180	- Kaltband, mit einer Breite von weniger als 600 mm, aus nicht rostendem Stahl darunter zum Absatz bestimmt	t t 1000 EUR	* 16 001 61 825	15 950 54 828	20 094 73 187	13 12
2432 10 220	- Kaltgewalztes Spaltband, kaltgewalztes Elektroband und kaltgewalztes Elektrosplattband, mit einer Breite von weniger als 600 mm, durch Längsteilen hergestellt - Kaltgewalztes Spaltband aus unlegiertem und legiertem Stahl (ohne nicht rostenden Stahl und ohne Elektroband), mit einer Breite von weniger als 600 mm darunter zum Absatz bestimmt	t t 1000 EUR	* 36 754 34 070	32 746 28 685	42 942 37 689	12 12
2432 10 250	- Elektrobänder, aus nicht legiertem Stahl (ohne nichtrostenden Stahl), nur kaltgewalzt, mit einem Kohlenstoffgehalt von weniger als 0,25 GHT, mit einer Breite von weniger als 600 mm, weder plattiert noch überzogen darunter zum Absatz bestimmt	t t 1000 EUR	* . . . .	. . . .	. . . .	1 1
2432 10 280	- Kaltspaltband, aus nicht rostendem Stahl, mit einer Breite von weniger als 600 mm darunter zum Absatz bestimmt	t t 1000 EUR	* 50 146 50 146 116 696	38 211 38 211 85 221	50 262 50 262 105 871	6 6
2432 10 300	- Flachgewalzte Erzeugnisse aus legiertem, anderen als nicht rostendem Stahl, mit einer Breite von weniger als 600 mm, warm- oder kaltgewalzt - Elektrolytisch verzinkt (ohne Erzeugnisse aus Schnellarbeitsstahl oder aus Silicium-Elektrostahl) darunter zum Absatz bestimmt	t t 1000 EUR	* . . . .	. . . .	. . 8 441	3 3
2432 10 400	- Anders verzinkt (ohne elektrolytisch verzinkte Erzeugnisse sowie Erzeugnisse aus Schnellarbeitsstahl oder aus Silicium-Elektrostahl) darunter zum Absatz bestimmt	t t 1000 EUR	* . . . .	. . . .	. . . .	3 3
2432 10 500	- Warm- oder kaltgewalzt und weitergehend bearbeitet (ohne verzinkte Erzeugnisse sowie Erzeugnisse aus Schnellarbeitsstahl oder aus Silicium-Elektrostahl) darunter zum Absatz bestimmt	t t 1000 EUR	* 28 742 28 742 25 941	34 757 34 757 27 211	41 860 41 860 33 760	7 7

Melde-Nr.	Bezeichnung	Einheit	1. Vj 2013	4. Vj 2013	1. Vj 2014	1. Vj 2014 Anzahl der Unternehmen
1	2	3	4	5	6	7
2432 20 100	Kaltgewalzte Flacherzeugnisse, aus Stahl, plattiert oder überzogen, mit einer Breite von weniger als 600 mm - Plattiertes Kaltband, aus unlegiertem Stahl, mit einer Breite von weniger als 600 mm darunter zum Absatz bestimmt	t t 1000 EUR	* . 9 003 22 610	. . . 19 465	. . 9 843 25 547	3 3
2432 20 200	- Schmelztauchveredeltes oder elektrolytisch mit Metallen veredeltes Kaltband, aus unlegiertem Stahl, mit einer Breite von weniger als 600 mm darunter zum Absatz bestimmt	t t 1000 EUR	* . . .	. . . .	. . . .	3 3
2432 20 300	- Organisch oder anorganisch überzogenes Kaltband, aus unlegiertem Stahl, mit einer Breite von weniger als 600 mm darunter zum Absatz bestimmt	t t 1000 EUR	* . . .	- . . .	- . . .	- 2
2432 20 400	- Schmelztauchveredeltes Kaltband, aus unlegiertem Stahl, mit einer Breite von weniger als 600 mm, durch Längsteilen hergestellt darunter zum Absatz bestimmt	t t 1000 EUR	* . . .	. . . .	. . . .	2 2
2432 20 500	- Elektrolytisch mit Metallen veredeltes Kaltband, aus unlegiertem Stahl, mit einer Breite von weniger als 600 mm, durch Längsteilen hergestellt darunter zum Absatz bestimmt	t t 1000 EUR	* . . .	. . . .	. . . .	2 2
2432 20 600	- Organisch oder anorganisch beschichtetes Kaltband, aus unlegiertem Stahl, mit einer Breite von weniger als 600 mm, durch Längsteilen hergestellt darunter zum Absatz bestimmt	t t 1000 EUR	* . . .	. . . .	. . . .	3 3
2433 11 100	Kaltprofile Offene Kaltprofile aus nicht legiertem Stahl - Profile (ohne Oberflächenveredlung), kalthergestellt oder kaltfertiggestellt, aus flachgewalzten Erzeugnissen darunter zum Absatz bestimmt	t t 1000 EUR	* . 43 371 43 371 66 424	. . 42 433 42 433 63 108	. . 50 448 50 448 71 792	17 17
2433 11 300	- Profile aus flachgewalzten Erzeugnissen, kalthergestellt, verzinkt oder anders oberflächenveredelt darunter zum Absatz bestimmt	t t 1000 EUR	* . 137 536 137 536 154 344	. . 146 456 146 456 159 747	. . 169 177 169 177 183 623	25 25
2433 11 500	- Profile aus Eisen oder nicht legiertem Stahl, kalthergestellt oder kaltfertiggestellt und weitergehend bearbeitet oder geschmiedet oder anders warmhergestellt und weitergehend bearbeitet, a.n.g. (ausgenommen aus flachgewalzten Erzeugnissen) darunter zum Absatz bestimmt	t t 1000 EUR	* . . .	- . . .	- . . .	- -
2433 12 000	Profile aus flachgewalzten Erzeugnissen, kalthergestellt oder kaltfertiggestellt, aus nicht rostendem Stahl darunter zum Absatz bestimmt	t t 1000 EUR	* . 17 088 17 088 34 905	. . 18 634 18 634 31 188	. . 17 286 17 286 35 560	16 16
2433 20 000	Profilierte Bleche darunter zum Absatz bestimmt	t t 1000 EUR	* . 3 138 3 138 5 403	. . 4 598 4 598 8 577	. . 3 484 3 484 6 203	5 5
2433 30 000	Sandwich-Platten aus beschichtetem Stahlblech darunter zum Absatz bestimmt	t t 1000 EUR	* . 22 877 61 771	- . 32 521 82 532	- . 33 572 86 235	- 27
2434 11 301	Kaltgezogener Draht Kaltgezogener Draht aus nicht legiertem Stahl - mit einem Kohlenstoffgehalt von weniger als 0,25 GHT - mit einem Querschnitt von 0,80 mm oder mehr, nicht überzogen (blank) darunter zum Absatz bestimmt	t t 1000 EUR	* . 309 507 162 495 128 950	. . 340 174 163 302 126 373	. . 327 168 168 659 134 879	32 28

Melde-Nr.	Bezeichnung	Einheit	1. Vj 2013	4. Vj 2013	1. Vj 2014	1. Vj 2014 Anzahl der Unternehmen
1	2	3	4	5	6	7
2434 11 302	- - mit einem Querschnitt von 0,80 mm oder mehr, verzinkt und anders überzogen darunter zum Absatz bestimmt	t t 1000 EUR	* . 6 611 7 246	. . 6 571 6 796	10 891 8 296 8 604	8 7
2434 11 306	- - mit einem Querschnitt von weniger als 0,80 mm, nicht überzogen (blank) darunter zum Absatz bestimmt	t t 1000 EUR	* . 4 559 4 559	. . 3 834 .	. . 5 243 .	4 4
2434 11 307	- - mit einem Querschnitt von weniger als 0,80 mm, verzinkt und anders überzogen darunter zum Absatz bestimmt	t t 1000 EUR	* . . .	. . . .	. . . .	2 2
2434 11 503	- - mit einem Kohlenstoffgehalt von 0,25 GHT oder mehr bis unter 0,6 GHT - - nicht überzogen (blank) darunter zum Absatz bestimmt	t t 1000 EUR	* . 25 352 22 915 24 307	. . 29 009 26 812 28 581	30 180 27 722 29 201	14 12
2434 11 508	- - verzinkt und anders überzogen darunter zum Absatz bestimmt	t t 1000 EUR	* . 3 252 4 228	. . 2 662 3 352	. . 2 733 3 436	9 8
2434 11 703	- - mit einem Kohlenstoffgehalt von 0,6 GHT oder mehr - - nicht überzogen (blank) darunter zum Absatz bestimmt	t t 1000 EUR	* . 47 989 42 972	. . 48 466 41 567	. . 54 390 45 854	13 13
2434 11 705	- - verzinkt darunter zum Absatz bestimmt	t t 1000 EUR	* . 9 605 13 139	. . 9 767 9 221 12 085	. . 9 279 12 080	6 6
2434 11 709	- - anders überzogen darunter zum Absatz bestimmt	t t 1000 EUR	* . 9 004 10 048	. . 8 893 9 562	. . 7 468 7 886	4 4
2434 12 000	Kaltgezogener Draht aus nicht rostendem Stahl darunter zum Absatz bestimmt	t t 1000 EUR	* . 8 074 7 931 37 890	. . 7 612 7 471 32 539	. . 8 193 35 930	12 10
2434 13 001	Kaltgezogener Draht aus anderem legierten Stahl - Schweißdrähte, -bänder und -stäbe, weder umhüllt noch gefüllt darunter zum Absatz bestimmt	t t 1000 EUR	* . 17 827 17 827 49 610	. . 19 523 19 523 50 617	. . 18 049 18 049 50 944	6 6
2434 13 009	- Anderer kaltgezogener Draht aus anderem legierten Stahl darunter zum Absatz bestimmt	t t 1000 EUR	* . 16 699 28 627	. . 13 615 24 477	. . 20 584 31 154	15 13
2441 10 300	NE-Metalle und Halbzeug daraus Silber (einschl. vergoldetem oder platinisiertem Silber), in Rohform oder als Halbzeug oder Pulver - in Rohform oder als Pulver darunter zum Absatz bestimmt	kg kg 1000 EUR	* . 337 663 256 323	. . 372 371 195 819	. . 424 259 209 050	10 9
2441 10 500	- als Halbzeug darunter zum Absatz bestimmt	kg kg 1000 EUR	* . 432 840 154 838	. . 415 223 124 418	. . 501 528 155 719	14 14
2441 20 300	Gold (einschl. platinisiertem Gold), in Rohform oder als Halbzeug oder Pulver - in Rohform oder als Pulver darunter zum Absatz bestimmt	kg kg 1000 EUR	* . 13 012 516 746	. . 12 960 398 422	. . 13 857 410 257	8 7
2441 20 500	- als Halbzeug darunter zum Absatz bestimmt	kg kg 1000 EUR	* . 17 030 262 971	. . 17 083 210 499	. . 18 256 231 605	14 13
2441 20 700	- Gold zu monetären Zwecken darunter zum Absatz bestimmt	kg kg 1000 EUR	* . - -	. . - -	. . - -	- -
2441 30 300	Platin, in Rohform oder als Pulver oder als Halbzeug - in Rohform oder als Pulver darunter zum Absatz bestimmt	kg kg 1000 EUR	* . 13 816 80 137	. . 11 823 75 503	. . 6 783 61 955	6 5
2441 30 500	- als Halbzeug darunter zum Absatz bestimmt	kg kg 1000 EUR	* . 100 947	. . 75 194	. . 88 219	9 9
2441 30 700	- Katalysatoren in Form von Geweben oder Gittern, aus Platin darunter zum Absatz bestimmt	kg kg 1000 EUR	* . - .	. . - .	. . - .	- 1
2441 40 000	Goldplattierungen auf unedlen Metallen oder auf Silber, in Roh- form oder als Halbzeug darunter zum Absatz bestimmt	kg kg 1000 EUR	* . 285 503 14 080	. . 216 849 10 928	. . 257 091 12 081	6 6

Melde-Nr.	Bezeichnung	Einheit	1. Vj 2013	4. Vj 2013	1. Vj 2014	1. Vj 2014 Anzahl der Unternehmen
1	2	3	4	5	6	7
2441 50 300	Silberplattierungen auf unedlen Metallen; Platinplattierungen auf unedlen Metallen, auf Silber oder auf Gold, in Rohform oder als Halbzeug - Silberplattierungen auf unedlen Metallen, in Rohform oder als Halbzeug darunter zum Absatz bestimmt	kg kg 1000 EUR	*  10 189	  8 637	  8 614	4 4
2441 50 500	- Platinplattierungen auf unedlen Metallen, auf Silber oder auf Gold, in Rohform oder als Halbzeug darunter zum Absatz bestimmt	kg kg 1000 EUR	*  .	  .	  .	2 2
2442 11 300	Aluminium und Halbzeug daraus Aluminium in Rohform, Aluminiumlegierungen - Nicht legiertes Aluminium in Rohform darunter zum Absatz bestimmt	t t 1000 EUR	*  78 112 146 807	  79 819 130 022	  75 516 119 911	8 7
2442 11 530	- Aluminiumlegierungen - - Primäraluminium darunter zum Absatz bestimmt	t t 1000 EUR	*  64 875 103 032	  71 094 103 228	  79 567 113 038	7 6
2442 11 550	- - Sekundäraluminium darunter zum Absatz bestimmt	t t 1000 EUR	*  213 016 256 717	  180 400 191 193	  194 369 208 780	11 11
2442 12 000	Aluminiumoxid (ohne künstlichen Korund) darunter zum Absatz bestimmt	t t 1000 EUR	*  248 877 75 707	  231 298 74 794	  262 218 262 218 82 527	9 9
2442 21 000	Halbzeug aus Aluminium Pulver und Flitter, aus Aluminium darunter zum Absatz bestimmt	t t 1000 EUR	*  3 994 45 698	  5 237 49 589	  8 557 52 251	7 6
2442 22 300	Stangen (Stäbe) und Profile, aus Aluminium - aus nicht legiertem Aluminium darunter zum Absatz bestimmt	t t 1000 EUR	*  439 2 196	  814 3 884	  453 2 272	6 6
2442 22 500	- aus Aluminiumlegierungen darunter zum Absatz bestimmt	t t 1000 EUR	*  118 880 116 920 459 236	  159 495 133 577 454 039	  178 899 152 387 508 813	42 41
2442 23 300	Draht aus Aluminium - aus nicht legiertem Aluminium darunter zum Absatz bestimmt	t t 1000 EUR	*  7 025 9 298	  7 326 8 912	  7 463 10 181	7 4
2442 23 500	- aus Aluminiumlegierungen darunter zum Absatz bestimmt	t t 1000 EUR	*  . . .	  . . .	  . . .	3 3
2442 24 300	Bleche und Bänder aus Aluminium, mit einer Dicke von mehr als 0,2 mm - aus nicht legiertem Aluminium darunter zum Absatz bestimmt	t t 1000 EUR	*  277 593 430 191	  240 809 361 759	  266 920 389 469	11 11
2442 24 500	- aus Aluminiumlegierungen darunter zum Absatz bestimmt	t t 1000 EUR	*  436 520 695 761	  457 750 669 754	  469 558 695 597	16 15
2442 25 000	Folien und dünne Bänder, aus Aluminium (auch bedruckt oder auf Papier, Pappe, Kunststoff o.ä. Unterlagen), mit einer Dicke (ohne Unterlage) von 0,2 mm oder weniger darunter zum Absatz bestimmt	t t 1000 EUR	*  76 779 76 779 368 950	  68 788 68 788 325 718	  76 762 76 762 358 252	19 19
2442 26 300	Rohre aus Aluminium; Rohrform-, Rohrverschluss- und Rohrverbindungsstücke, aus Aluminium - Rohre aus nicht legiertem Aluminium darunter zum Absatz bestimmt	t t 1000 EUR	*  . . .	  . . .	  . . .	4 4
2442 26 500	- Rohre aus Aluminiumlegierungen darunter zum Absatz bestimmt	t t 1000 EUR	*  6 815 6 815 38 356	  5 704 5 704 31 369	  7 031 7 031 36 305	13 13
2442 26 700	- Rohrform-, Rohrverschluss- und Rohrverbindungsstücke, aus Aluminium darunter zum Absatz bestimmt	t t 1000 EUR	*  75 1 424	  88 1 553	  75 1 875	9 7

Melde-Nr.	Bezeichnung	Einheit	1. Vj 2013	4. Vj 2013	1. Vj 2014	1. Vj 2014 Anzahl der Unternehmen
1	2	3	4	5	6	7
2443 11 300	Blei, Zink und Zinn, in Rohform Blei, in Rohform - raffiniert darunter zum Absatz bestimmt	t t 1000 EUR	* 72 961 72 961 131 547	83 016 83 016 135 849	88 919 88 919 148 009	6 6
2443 11 500	- mit Antimon darunter zum Absatz bestimmt	t t 1000 EUR	* 8 650 8 650 15 908	7 630 7 630 12 874	6 104 6 104 10 705	3 3
2443 11 900	- Anderes Blei (z.B. Werkblei) darunter zum Absatz bestimmt	t t 1000 EUR	* . . 13 076	. . .	. . .	4 4
2443 12 300	Zink, in Rohform - raffiniert darunter zum Absatz bestimmt	t t 1000 EUR	* . . .	. . .	. . .	3 3
2443 12 500	- in Rohform, Zinklegierungen darunter zum Absatz bestimmt	t t 1000 EUR	* 22 058 22 058 32 969	24 279 24 279 32 461	28 455 28 455 42 011	9 9
2443 13 300	Zinn, in Rohform - nichtlegiert darunter zum Absatz bestimmt	t t 1000 EUR	* - - -	- - -	- - -	- -
2443 13 500	- Zinnlegierungen darunter zum Absatz bestimmt	t t 1000 EUR	* . . .	. . .	. . 12 112	5 5
2443 21 000	Halbzeug aus Blei, Zink und Zinn Platten, Bleche, Bänder und Folien aus Blei; Pulver und Flitter, aus Blei darunter zum Absatz bestimmt	t t 1000 EUR	* 17 508 17 508 25 055	15 310 15 310 23 831	16 663 16 663 23 739	5 5
2443 22 000	Staub, Pulver und Flitter, aus Zink darunter zum Absatz bestimmt	t t 1000 EUR	* 22 104 22 104 15 555	24 362 24 362 14 989	22 159 22 159 16 502	5 5
2443 23 000	Stangen (Stäbe), Profile, Draht, Bleche, Bänder und Folien, aus Zink darunter zum Absatz bestimmt	t t 1000 EUR	* . 17 747 54 817	. 22 156 62 615	. 21 682 64 111	6 6
2443 24 000	Stangen (Stäbe), Profile und Draht, aus Zinn darunter zum Absatz bestimmt	t t 1000 EUR	* . . 703	. . .	. . .	2 2
2444 11 000	Kupfer und Halbzeug daraus Kupfer in Rohform; Kupfermatte; Zementkupfer (gefälltes Kupfer) Kupfermatte; Zementkupfer (gefälltes Kupfer) darunter zum Absatz bestimmt	t t 1000 EUR	* - - -	- - -	- - -	- -
2444 12 000	Nicht raffiniertes Kupfer; Kupfer- anoden zum elektrolytischen Raffinieren darunter zum Absatz bestimmt	t t 1000 EUR	* . . .	. . .	. . .	1 1
2444 13 300	Raffiniertes Kupfer und Kupfer- legierungen, in Rohform; Kupfer- vorlegierungen - Raffiniertes Kupfer in Rohform (z.B. Kathoden, Drahtbarren, Knüppel) darunter zum Absatz bestimmt	t t 1000 EUR	* . . .	. . .	. . .	3 2
2444 13 700	- Kupferlegierungen, in Rohformen; Kupferlegierungen darunter zum Absatz bestimmt	t t 1000 EUR	* . 12 335 68 307	. . 11 618 62 031	. . 13 682 72 149	8 7
2444 21 000	Halbzeug aus Kupfer und Kupfer- legierungen Pulver und Flitter, aus Kupfer und Kupferlegierungen darunter zum Absatz bestimmt	t t 1000 EUR	* 2 950 2 950 32 212	2 669 2 669 27 346	3 358 3 358 33 046	6 6
2444 22 000	Stangen (Stäbe) und Profile, aus Kupfer und Kupferlegierungen darunter zum Absatz bestimmt	t t 1000 EUR	* . 63 092 207 764	. . 55 786 174 297	. . 65 400 201 288	16 16
2444 23 300	Draht aus Kupfer und Kupfer- legierungen - aus raffiniertem Kupfer, mit einer größten Querschnittsabmessung von mehr als 6 mm; Draht aus Kupfer- legierungen darunter zum Absatz bestimmt	t t 1000 EUR	* . 157 294 457 232	. . 154 737 437 712	. . 172 158 437 297	15 15

Melde-Nr.	Bezeichnung	Einheit	1. Vj 2013	4. Vj 2013	1. Vj 2014	1. Vj 2014 Anzahl der Unternehmen
1	2	3	4	5	6	7
2444 23 500	- aus raffiniertem Kupfer, mit einer größten Querschnittsabmessung von mehr als 0,5 mm bis 6 mm darunter zum Absatz bestimmt	t t 1000 EUR	* 32 225 25 817 91 746	28 034 21 033 69 287	36 532 25 785 80 875	16 15
2444 23 700	- aus raffiniertem Kupfer, mit einer größten Querschnittsabmessung von 0,5 mm oder weniger darunter zum Absatz bestimmt	t t 1000 EUR	* . 6 373 26 903	. 6 562 25 676	12 382 7 588 26 781	14 14
2444 24 000	Bleche und Bänder, aus Kupfer und Kupferlegierungen, mit einer Dicke von mehr als 0,15 mm darunter zum Absatz bestimmt	t t 1000 EUR	* . 138 926 585 516	140 556 131 988 484 255	151 413 149 710 553 664	19 19
2444 25 000	Folien und dünne Bänder, aus Kupfer und Kupferlegierungen (auch bedruckt oder auf Papier, Pappe, Kunststoff o.ä. Unterlagen), mit einer Dicke (ohne Unterlage) von 0,15 mm oder weniger darunter zum Absatz bestimmt	t t 1000 EUR	* 5 433 5 433 44 910	4 651 4 651 36 987	5 650 5 650 42 289	8 8
2444 26 300	Rohre, Rohrform-, Rohrverschluss- und Rohrverbindungsstücke, aus Kupfer und Kupferlegierungen - Rohre darunter zum Absatz bestimmt	t t 1000 EUR	* 52 643 48 707 285 956	47 461 44 456 252 137	52 267 48 818 269 545	17 17
2444 26 500	- Rohrform-, Rohrverschluss- und Rohrverbindungsstücke darunter zum Absatz bestimmt	t t 1000 EUR	* 5 249 . 31 020	5 183 . 30 373	. . 32 303	13 12
2445 11 000	Sonstige NE-Metalle und Halbzeug daraus Nickelmatte u.a. Zwischenerzeugnisse der Nickelmetallurgie; Nickel in Rohform Nickel in Rohform darunter zum Absatz bestimmt	t t 1000 EUR	* . 629 9 254	. 787 9 395	. 878 10 527	5 4
2445 12 000	Nickelmatte, Nickeloxidsinter u.a. Zwischenerzeugnisse der Nickelmetallurgie darunter zum Absatz bestimmt	t t 1000 EUR	* . . .	. . .	. . .	1 1
2445 21 000	Halbzeug aus Nickel und Nickellegierungen Pulver und Flitter, aus Nickel und Nickellegierungen darunter zum Absatz bestimmt	t t 1000 EUR	* . . .	. . .	. . .	1 1
2445 22 000	Stangen (Stäbe), Profile und Draht, aus Nickel und Nickellegierungen darunter zum Absatz bestimmt	t t 1000 EUR	* 4 406 4 406 97 992	3 348 3 348 69 822	4 064 4 064 81 752	17 17
2445 23 000	Bleche, Bänder und Folien, aus Nickel und Nickellegierungen darunter zum Absatz bestimmt	t t 1000 EUR	* . 6 058 103 210	. 5 167 66 601	. 6 272 82 226	10 10
2445 24 000	Rohre, Rohrform-, Rohrverschluss- und Rohrverbindungsstücke, aus Nickel und Nickellegierungen darunter zum Absatz bestimmt	t t 1000 EUR	* . . 36 481	. . 27 292	. . 33 073	10 10
2445 30 130	Sonstige NE-Metalle und Erzeugnisse daraus; Cermets; Abfälle und Schrott - Wolfram; Pulver, Stangen (Stäbe), Profile, Bleche aus Wolfram; Molybdän und Waren daraus - - Wolfram (ohne Abfälle und Schrott); Pulver aus Wolfram; Stangen (Stäbe), Profile, Bleche, Bänder, Folien und Draht aus Wolfram darunter zum Absatz bestimmt	t t 1000 EUR	* . 377 23 657	. 221 20 056	. 300 22 370	8 8
2445 30 170	- - Molybdän und Waren daraus (ohne Abfälle und Schrott) darunter zum Absatz bestimmt	t t 1000 EUR	* . 232 8 673	. 273 8 078	. 320 9 762	10 10
2445 30 230	- Tantal, Magnesium, Waren daraus; Cobaltmatte, Cobalt und Waren daraus - - Tantal und Waren daraus (ohne Abfälle und Schrott) darunter zum Absatz bestimmt	t t 1000 EUR	* 16 16 7 804	19 19 6 717	29 29 9 899	6 6
2445 30 250	- - Magnesium und Waren daraus (ohne Abfälle und Schrott) darunter zum Absatz bestimmt	t t 1000 EUR	* . 3 867 18 849	. 4 326 19 383	. 4 185 19 596	7 7

Melde-Nr.	Bezeichnung	Einheit	1. Vj 2013	4. Vj 2013	1. Vj 2014	1. Vj 2014 Anzahl der Unternehmen
1	2	3	4	5	6	7
2445 30 270	- - Cobaltmatte und andere Zwischen- erzeugnisse der Cobalt- metallurgie; Cobalt und Waren daraus (ohne Abfälle und Schrott) darunter zum Absatz bestimmt	t t 1000 EUR	* . 123 12 319	. 121 12 053	. 187 16 387	7 6
2445 30 300	- Bismut und Waren daraus, einschl. Abfälle und Schrott, Cadmium in Rohform und Waren daraus (ohne Abfälle und Schrott) darunter zum Absatz bestimmt	t t 1000 EUR	* . . 306	. . . 305	. . . .	2 2
2445 30 430	- Titan und Waren daraus (ohne Abfälle und Schrott) darunter zum Absatz bestimmt	t t 1000 EUR	* . 1 267 47 521	. . . 31 690	. . 726 38 034	10 10
2445 30 470	- Zirkonium und Waren daraus (ohne Abfälle und Schrott); Antimon und Waren daraus (ohne Abfälle und Schrott) darunter zum Absatz bestimmt	t t 1000 EUR	* . . 2 177	. . . 2 174	. . . .	3 3
2445 30 550	- Mangan, Beryllium, Chrom etc., Cermets, Waren daraus - Beryllium, Chrom, Germanium, Vanadium, Gallium, Hafnium, Indium, Niob, Rhenium, thallium, Waren daraus, a.n.g.; Abfälle und Schrott von diesen Metallen (ohne Abfälle und Schrott von Chrom, Beryllium und Thallium) darunter zum Absatz bestimmt	t t 1000 EUR	* 331 331 14 698	197 197 11 139	290 290 14 515	8 8
2445 30 570	- - Cermets und Waren daraus (einschl. Abfälle und Schrott), a.n.g.; Mangan und Waren daraus (einschl. Abfälle und Schrott), a.n.g. darunter zum Absatz bestimmt	t t 1000 EUR	* . . .	. . . .	. 874 .	4 4
2446 10 000	Kernbrennstoffe Natürliches Uran und seine Verbin- dungen; Legierungen, Dispersionen (einschl. Cermets), keramische Erzeugnisse und Mischungen, die na- türliches Uran oder Verbind. von natürlichem Uran enthalten darunter zum Absatz bestimmt	kg kg 1000 EUR	* - - -	- - -	- - -	- -
2446 99 000	An Nachunternehmer vergebene Arbeiten bei der Herstellung von Kernbrennstoffen	1000 EUR	-	-	-	
2451 11 100	Gießereierzeugnisse Eisengießereierzeugnisse Teile aus Temperguss - für Straßenfahrzeuge und Maschinenbauerzeugnisse darunter zum Absatz bestimmt	t t 1000 EUR	* . . .	. . . .	. . . .	2 2
2451 11 900	- für sonstige Verwendungszwecke darunter zum Absatz bestimmt	t t 1000 EUR	* . 6 896 18 526	6 880 . . .	. 7 235 19 715	7 7
2451 12 100	Teile aus Gusseisen mit Kugelgraphit - für Straßenfahrzeuge darunter zum Absatz bestimmt	t t 1000 EUR	* 159 393 159 393 265 035	156 734 156 734 258 017	177 170 177 170 294 219	24 24
2451 12 200	- Wellen, Lagerschalen darunter zum Absatz bestimmt	t t 1000 EUR	* . . 10 403	. . . 11 267	. 6 967 9 704	5 5
2451 12 400	- für Motoren und Antriebselemente darunter zum Absatz bestimmt	t t 1000 EUR	* 7 543 6 768 17 214	7 131 6 445 15 711	8 600 7 816 19 273	20 18
2451 12 500	- für sonstige Maschinenbau- erzeugnisse darunter zum Absatz bestimmt	t t 1000 EUR	* 93 462 87 260 193 177	84 283 79 779 172 455	102 905 97 586 209 403	68 66
2451 12 900	- für sonstige Verwendungszwecke darunter zum Absatz bestimmt	t t 1000 EUR	* 76 988 73 418 139 576	69 996 67 391 120 451	82 260 78 514 140 794	49 47
2451 13 100	Teile aus nicht verformbarem Gusseisen (Eisenguss) - für Straßenfahrzeuge darunter zum Absatz bestimmt	t t 1000 EUR	* . 212 988 312 760	. . 207 166 305 344	. . 232 395 330 477	22 22



Melde-Nr.	Bezeichnung	Einheit	1. Vj 2013	4. Vj 2013	1. Vj 2014	1. Vj 2014 Anzahl der Unternehmen
1	2	3	4	5	6	7
2451 13 200	- Wellen, Lagerschalen darunter zum Absatz bestimmt	t t 1000 EUR	* . .	. . .	. . .	2 2
2451 13 400	- für Motoren und Antriebselemente darunter zum Absatz bestimmt	t t 1000 EUR	143 342 139 263 210 286	136 166 131 320 194 336	153 819 148 857 217 269	30 27
2451 13 500	- für sonstige Maschinenbau- erzeugnisse darunter zum Absatz bestimmt	t t 1000 EUR	112 848 78 688 152 789	99 761 71 915 139 402	116 549 87 328 165 874	87 83
2451 13 900	- für sonstige Verwendungszwecke darunter zum Absatz bestimmt	t t 1000 EUR	79 551 70 449 131 550	74 912 67 409 129 893	100 804 89 818 161 090	53 51
2451 20 000	Rohre und Hohlprofile, aus Gusseisen darunter zum Absatz bestimmt	t t 1000 EUR	38 524 38 524 45 407	39 256 39 256 43 738	37 758 37 758 42 964	3 3
2451 30 300	Rohrform-, Rohrverschluss- und Rohr- verbindungsstücke, aus Gusseisen - aus nicht verformbarem Gusseisen darunter zum Absatz bestimmt	t t 1000 EUR	10 061 10 061 13 749	10 613 10 613 14 423	10 787 10 787 14 178	5 5
2451 30 500	- aus verformbarem Gusseisen darunter zum Absatz bestimmt	t t 1000 EUR	. . .	1 431 1 431 5 565	2 387 2 387 8 890	3 3
2452 10 100	Stahlgießereierzeugnisse Teile aus Stahlguss - für Straßenfahrzeuge darunter zum Absatz bestimmt	t t 1000 EUR	2 043 2 043 39 078	2 076 2 076 38 968	2 474 2 474 48 142	9 9
2452 10 300	- Lagerschalen darunter zum Absatz bestimmt	t t 1000 EUR	* - -	- - -	- - -	- -
2452 10 400	- für Motoren und Antriebselemente darunter zum Absatz bestimmt	t t 1000 EUR	* . .	. . .	. . .	5 5
2452 10 500	- für sonstige Maschinenbau- erzeugnisse darunter zum Absatz bestimmt	t t 1000 EUR	11 322 9 645 82 575	8 884 7 271 67 982	10 092 7 885 68 992	25 25
2452 10 900	- für sonstige Erzeugnisse darunter zum Absatz bestimmt	t t 1000 EUR	17 360 192 792	14 782 178 314	16 002 178 200	35 33
2452 20 000	Rohre aus Stahlschleuderguss darunter zum Absatz bestimmt	t t 1000 EUR	* - -	- - -	- - -	- -
2452 30 000	Rohre, Rohrform-, Rohrverschluss- und Rohrverbindungsstücke, aus Gusstahl darunter zum Absatz bestimmt	t t 1000 EUR	* . .	. . .	. . .	1 1
2453 10 100	Leichtmetallgießereierzeugnisse Teile aus Leichtmetallguss - für Straßenfahrzeuge darunter zum Absatz bestimmt	t t 1000 EUR	139 926 100 785 625 733	145 189 101 757 633 140	167 799 116 591 707 023	73 66
2453 10 200	- Wellen, Lagerschalen darunter zum Absatz bestimmt	t t 1000 EUR	* . 228 1 816	. . 234 1 883	. . 456 3 494	8 8
2453 10 400	- für Motoren und Antriebselemente darunter zum Absatz bestimmt	t t 1000 EUR	57 166 33 632 215 517	57 835 35 131 235 018	61 861 35 760 238 935	54 45
2453 10 500	- für sonstige Maschinenbau- erzeugnisse darunter zum Absatz bestimmt	t t 1000 EUR	6 687 5 448 58 118	6 881 5 042 59 181	7 607 5 776 65 912	69 67
2453 10 900	- für sonstige Verwendungszwecke darunter zum Absatz bestimmt	t t 1000 EUR	34 970 23 728 213 594	33 695 22 240 207 759	36 691 24 430 226 752	131 124
2454 10 100	Buntmetall-/Schwermetallgießerei- erzeugnisse Teile aus Buntmetall-/ Schwermetallguss - für Straßenfahrzeuge darunter zum Absatz bestimmt	t t 1000 EUR	* . 2 782 20 590	. . 3 037 21 397	. . 2 882 20 434	14 13
2454 10 200	- Wellen, Lagerschalen darunter zum Absatz bestimmt	t t 1000 EUR	* . . .	. . . .	. . . .	4 3

## 3 Produktion nach Güterarten - Deutschland

Melde-Nr.	Bezeichnung	Einheit	1. Vj 2013	4. Vj 2013	1. Vj 2014	1. Vj 2014 Anzahl der Unternehmen	
1	2	3	4	5	6	7	
2454 10 400	- für Motoren und Antriebselemente	t	*	121	41	56	6
	darunter zum Absatz bestimmt	t		121	41	56	6
		1000 EUR		.	.	.	
2454 10 500	- für sonstige Maschinenbau-	t	*	9 938	10 592	12 118	40
	erzeugnisse	t		981	1 049	979	30
	darunter zum Absatz bestimmt	1000 EUR		13 779	12 129	13 299	
2454 10 900	- für sonstige Verwendungszwecke	t	*	13 393	11 682	14 482	84
	darunter zum Absatz bestimmt	t		12 316	10 578	13 387	78
		1000 EUR		129 103	115 035	132 551	

Melde-Nr.	Bezeichnung	Einheit	1. Vj 2013	4. Vj 2013	1. Vj 2014	1. Vj 2014 Anzahl der Unternehmen
1	2	3	4	5	6	7
	Metallerzeugnisse					
	Stahl- und Leichtmetallbauerzeugnisse					
	Metallkonstruktionen					
	Vorgefertigte Gebäude aus Eisen, Stahl oder Aluminium					
	- Vorgefertigte Gebäude aus Eisen oder Stahl					
2511 10 303	- - Hallen ohne Einbauten	m² t 1000 EUR	764 696 50 874 96 239	1 093 990 83 385 153 453	834 601 54 158 109 628	83 83
2511 10 305	- - Hallen mit Einbauten	m² t 1000 EUR	405 130 15 340 50 579	459 081 17 416 56 714	376 039 19 161 53 761	21 21
2511 10 307	- - Stahl-Profilblech-Garagen; Gartenhäuser u.ä. Fertigteilbauten, aus Stahlblech	m² t 1000 EUR	93 887 4 472 14 489	187 449 6 365 25 056	100 186 4 361 16 262	9 9
2511 10 309	- - Andere Fertigteilbauten und bewohnbare Container	m² t 1000 EUR	118 810 17 792 81 163	217 167 26 360 133 588	137 305 15 294 94 810	31 31
2511 10 500	- Vorgefertigte Gebäude aus Aluminium	m² t 1000 EUR	7 571 761 4 690	8 648 1 046 6 519	6 645 776 8 098	10 10
	Andere Konstruktionen und Konstruktionsteile, aus Metall Brücken und Brückenelemente, aus Eisen oder Stahl					
2511 21 003	- Verkehrsbrücken und Teile dafür	t 1000 EUR	14 734 41 190	16 681 47 277	13 783 44 885	32
2511 21 005	- Signal-, Rohr- und Kabelbrücken	t 1000 EUR	260 1 096	576 1 983	699 2 112	7
2511 22 000	Türme und Gittermaste, aus Eisen oder Stahl	t 1000 EUR	101 248 203 243	81 692 194 115	59 871 99 093	27
	Andere Konstruktionen und Konstruktionsteile, vorgearbeitete Bleche, Stäbe, Profile u. dgl., aus Eisen, Stahl oder Aluminium					
	- Gerüst-, Schalungs- oder Stützmaterial, aus Eisen oder Stahl					
2511 23 103	- - Strebausbau (z.B. Grubenstempel; ohne schreitenden hydraulischen Grubenausbau) und Zubehör	t 1000 EUR	865 .	. .	787 4 554	4
2511 23 105	- - Streckenausbau (z.B. Streckenbögen) und Zubehör	t 1000 EUR	19 957 18 689	18 541 16 903	19 122 17 954	9
2511 23 107	- - Anderes Gerüst-, Schalungs- oder Stützmaterial, aus Eisen oder Stahl	t 1000 EUR	43 058 96 391	46 253 109 397	47 966 109 517	53
2511 23 300	- Schützen, Wehre u.a. Konstruktionen für den Wasserbau, aus Eisen oder Stahl	t 1000 EUR	5 550 13 662	5 777 17 179	4 335 11 975	31
2511 23 500	- Rollläden und andere Konstruktionen und Konstruktionsteile, ausschließlich oder haupt- sächlich aus Stahlblech	t 1000 EUR	156 282 402 328	176 374 444 250	164 350 413 081	274
	- Andere Konstruktionen und zu Konstruktionszwecken vorgearbeitete Stäbe, Profile u. dgl. aus Eisen oder Stahl					
	- - Skelettkonstruktionen, Stütz- und Trägerkonstruktionen für den Anlagenbau sowie für andere Zwecke aus Eisen oder Stahl					
2511 23 611	- - - Skelettkonstruktionen für Hallen (z.B. Produktions-, Lager-, Fertigungs-, Freizeithallen)	t 1000 EUR	66 561 139 759	84 550 178 841	56 371 128 739	130
2511 23 612	- - - Skelettkonstruktionen für Büro-, Amts- und Anstaltsge- bäude	t 1000 EUR	1 607 4 441	2 091 5 842	3 384 7 788	18
2511 23 613	- - - Skelettkonstruktionen für andere Gebäude (z.B. Bahnhöfe, Flughäfen)	t 1000 EUR	16 574 56 213	24 584 78 802	17 773 57 776	64

Melde-Nr.	Bezeichnung	Einheit	1. Vj 2013	4. Vj 2013	1. Vj 2014	1. Vj 2014 Anzahl der Unternehmen
1	2	3	4	5	6	7
2511 23 614	- - - Stütz- und Trägerkonstruktionen für den Anlagenbau (z.B. für Raffinerien, chemische Industrien, Hütten- und Kraftwerke)	t 1000 EUR	45 123 136 807	76 863 235 705	48 425 150 543	128
2511 23 615	- - - Stütz- und Trägerkonstruktionen für andere Zwecke	t 1000 EUR	91 477 210 335	97 962 210 691	73 690 177 219	254
	- - - Andere Konstruktionen und zu Konstruktionszwecken vorgearbeitete Stäbe, Profile u. dgl. aus Eisen oder Stahl					
2511 23 691	- - - Ortsfeste Gerüstkonstruktionen	t 1000 EUR	76 061 80 612	87 106 83 594	71 494 83 070	30
2511 23 692	- - - Dachstühle und Teile dafür (z.B. Be- und Überdachungen)	t 1000 EUR	1 914 3 827	2 751 5 531	2 115 4 025	23
2511 23 693	- - - Glasdachkonstruktionen (z.B. Wintergärten)	m² t 1000 EUR	110 250 7 648 33 218	125 954 8 589 38 934	107 496 6 280 30 945	46 46
2511 23 694	- - - Regale (ohne Fachbodenregale und Systemprofile)	t 1000 EUR	78 993 117 471	89 624 139 947	92 884 133 142	47
2511 23 695	- - - Stahlschutzplanken	t 1000 EUR	24 278 18 172	31 570 23 075	17 726 12 589	6
2511 23 696	- - - Abdeckungen (Lichtgitter) und Roste aus gewalzten oder stranggepressten Stahlprofilen (auch aus Rohren)	t 1000 EUR	65 363 176 329	67 123 180 076	70 604 183 003	158
2511 23 697	- - - Scheren- und Rollgitter	t 1000 EUR	.	.	.	5
2511 23 699	- - - Geländer, Treppen, Markisen-gestelle u.a. Konstruktionen und zu Konstruktionszwecken vorgearbeitete Stäbe, Profile u.dgl., aus Eisen oder Stahl	t 1000 EUR	78 114 229 311	95 366 297 339	86 093 268 617	503
	- Konstruktionen und Konstruktions-teile sowie zu Konstruktions-zwecken vorgearbeitete Bleche, Profile u.dgl., aus Aluminium (z.B. vorgefertigte Fassadenele-mente; ohne Tore, Türen, Fenster usw.)					
2511 23 701	- - Skelettkonstruktionen	t 1000 EUR	3 582 25 334	4 466 31 975	3 328 25 228	38
2511 23 703	- - Bauelemente (ohne Tore, Türen, Fenster)	t 1000 EUR	75 817 274 602	125 367 404 971	86 028 319 973	156
2511 23 705	- - Rollläden	t 1000 EUR	4 967 44 266	7 492 65 431	5 751 51 333	35
2511 23 707	- - Scheren und Rollgitter	t 1000 EUR	713 2 227	1 097 3 027	852 2 679	7
2511 23 709	- - Andere Konstruktionen und Konstruktionsteile sowie zu Konstruktionszwecken vorgearbeitete Bleche, Profile u.dgl., aus Aluminium	t 1000 EUR	67 947 418 301	85 027 471 635	81 113 418 140	314
	Ausbauelemente aus Stahl und Aluminium					
	Tore, Türen, Fenster, deren Rahmen und Verkleidungen, Tor- und Türschwellen, aus Eisen, Stahl oder Aluminium					
	- aus Eisen oder Stahl					
	- - Tore, Türen, Fenster und Tor- und Türschwellen, deren Rahmen und Verkleidungen					
2512 10 301	- - - Garagentore (Schwing- und Kipptore)	St 1000 EUR	75 341 49 318	97 519 70 190	75 307 51 923	15
2512 10 302	- - - Rollltore	St 1000 EUR	.	.	.	21
2512 10 303	- - - Sektionaltore	St 1000 EUR	.	.	.	14
2512 10 304	- - - Schiebe- und Drehflügeltore	St 1000 EUR	14 451 23 001	22 652 31 293	19 318 25 043	35

Melde-Nr.	Bezeichnung	Einheit	1. Vj 2013	4. Vj 2013	1. Vj 2014	1. Vj 2014 Anzahl der Unternehmen
1	2	3	4	5	6	7
2512 10 305	- - - Andere Stahltore	St 1000 EUR	72 998 21 974	91 534 31 114	63 988 25 638	25
2512 10 306	- - - Feuerschutztüren	St 1000 EUR	139 095 69 676	150 120 92 976	166 685 76 505	97
2512 10 307	- - - Stahltürzargen	St 1000 EUR	305 359 29 089	323 195 32 114	343 873 32 995	20
2512 10 309	- - - Andere Türen, Tor- und Türschwellen, deren Rahmen und Verkleidungen	St 1000 EUR	212 318 73 383	227 231 96 812	246 550 80 130	97
2512 10 310	- - Fenster ohne Verglasung, deren Rahmen und Verkleidungen	St 1000 EUR	3 214 2 840	3 705 3 311	2 038 2 484	5
2512 10 320	- - Fenster mit Verglasung, deren Rahmen und Verkleidungen	St 1000 EUR	22 020 11 413	26 660 15 254	22 911 11 338	48
2512 10 501	- - - Rolltore	St 1000 EUR	5 525 6 799	5 997 10 340	6 895 19 767	35
2512 10 502	- - - Schiebe- und Drehflügeltore	St 1000 EUR	1 377 5 625	1 908 8 455	3 240 6 326	17
2512 10 503	- - - Sektionaltore	St 1000 EUR	1 031 3 599	1 330 4 843	1 187 3 810	22
2512 10 504	- - - Andere Tore	St 1000 EUR	2 576 7 393	2 675 8 393	2 393 6 917	19
2512 10 505	- - - Türen, Tor- und Tür- schwellen, deren Rahmen und Verkleidungen	St 1000 EUR	433 041 128 280	505 186 192 151	491 499 140 536	274
2512 10 507	- - Fenster ohne Verglasung, deren Rahmen und Verkleidungen	St 1000 EUR	96 771 20 639	115 041 30 259	116 262 26 868	51
2512 10 508	- - Fenster mit Verglasung, deren Rahmen und Verkleidungen	St 1000 EUR	197 397 184 222	285 934 275 657	208 001 191 352	320
2521 11 000	Heizkörper und -kessel für Zentralheizungen; Metall- behälter mit einem Fassungs- vermögen von mehr als 300 l  Heizkörper und -kessel für Zentralheizungen, Teile dafür Heizkörper für Zentralheizungen, nicht elektrisch beheizt und Teile dafür	t 1000 EUR	39 177 87 621	39 886 86 587	35 797 77 075	19
2521 12 003	Zentralheizungskessel für die Warmwasser- und Niederdruckdampf- erzeugung - mit Gasbeheizung	St 1000 EUR	218 375 120 730	229 863 133 008	. .	8
2521 12 005	- mit Ölbeheizung	St 1000 EUR	13 081 21 701	21 955 40 049	. .	10
2521 12 007	- mit anderer Beheizung	St 1000 EUR	18 408 41 017	25 466 62 084	19 217 42 985	13
2521 13 000	Teile für Zentralheizungskessel	1000 EUR	45 995	56 329	57 147	13
2529 11 100	Sonstige Metallbehälter mit einem Fassungsvermögen von mehr als 300 l  Tanks, Sammelbehälter, Fässer, Bottiche und ähnliche Behälter (ohne solche für verdichtete oder verflüssigte Gase), aus Eisen, Stahl oder Aluminium, mit einem Fassungsvermögen von mehr als 300 l (ohne mechanische und wärmetechnische Einrichtungen) - für gasförmige Stoffe, aus Eisen oder Stahl (ohne solche für verdichtete oder verflüssigte Gase)	t 1000 EUR	4 129 23 361	4 653 29 652	3 568 20 020	28
2529 11 203	- für flüssige Stoffe, mit Innenaus- kleidung oder Wärmeschutzver- kleidung, aus Eisen oder Stahl - - Heizungsboiler	t 1000 EUR	2 722 14 302	2 959 15 178	2 856 14 253	9

Melde-Nr.	Bezeichnung	Einheit	1. Vj 2013	4. Vj 2013	1. Vj 2014	1. Vj 2014 Anzahl der Unternehmen
1	2	3	4	5	6	7
2529 11 207	- - Behälter für chemische Stoffe	t	1 542	2 425	1 494	18
		1000 EUR	15 067	21 061	14 011	
2529 11 208	- - Andere Behälter für flüssige Stoffe, mit Innenauskleidung oder Wärmeschutzverkleidung, aus Eisen oder Stahl	t	6 652	8 167	7 113	16
		1000 EUR	14 437	16 171	16 890	
2529 11 303	- - Andere Behälter für flüssige Stoffe, aus Eisen oder Stahl	t	1 622	1 910	1 874	12
		1000 EUR	10 459	12 137	10 941	
2529 11 309	- - Druckwasserkessel	t	17 753	24 871	17 001	89
		1000 EUR	86 303	134 972	97 764	
2529 11 503	- für feste Stoffe, aus Eisen oder Stahl	t	8 200	9 707	8 611	11
		1000 EUR	16 442	19 840	17 110	
2529 11 509	- - Müllgroßbehälter	t	25 566	28 881	28 355	63
		1000 EUR	64 794	79 544	74 178	
2529 11 700	- für Stoffe aller Art, aus Aluminium	t	1 182	3 044	1 710	7
		1000 EUR	11 860	30 470	17 066	
2529 12 000	Behälter für verdichtete oder verflüssigte Gase, aus Eisen oder Stahl sowie aus Aluminium	t	16 600	24 310	16 215	26
		1000 EUR	59 887	79 354	62 952	
	Dampfkessel (Dampferzeuger) (ohne Zentralheizungskessel); Kernreaktoren, Teile dafür					
	Dampfkessel (Dampferzeuger), Teile dafür					
	Dampfkessel (Dampferzeuger) für die Heißwasser- und Niederdruckdampferzeugung; Kessel zum Erzeugen von überhitztem Wasser					
2530 11 100	- Wasserrohrkessel	St	.	.	.	4
		1000 EUR	13 607	13 510	5 880	
2530 11 500	- Flammrohrkessel, Rauchrohrkessel u.a. Dampfkessel (einschl. kombinierter Kessel (Hybridkessel))	St	886	697	914	10
		1000 EUR	73 057	37 232	45 327	
2530 11 700	- Kessel zum Erzeugen von überhitztem Wasser	St	.	10	.	1
		1000 EUR	.	.	.	
	Hilfsapparate für Zentralheizungskessel, Dampfkessel und Kessel zum Erzeugen von überhitztem Wasser; Kondensatoren für Dampfkraftmaschinen					
2530 12 300	- Hilfsapparate für Zentralheizungskessel, Dampfkessel und Kessel zum Erzeugen von überhitztem Wasser	t	4 999	3 936	5 350	15
		1000 EUR	44 733	39 669	44 194	
2530 12 500	- Kondensatoren für Dampfkraftmaschinen	t	.	-	.	2
		1000 EUR	.	-	.	
	Teile für Dampfkessel, Kessel zum Erzeugen von überhitztem Wasser, Hilfsapparate für Kessel und Kondensatoren für Dampfkraftmaschinen					
2530 13 300	- Teile für Dampfkessel, Kessel zum Erzeugen von überhitztem Wasser	1000 EUR	9 971	11 729	9 102	14
2530 13 500	- Teile für Hilfsapparate für Kessel und Kondensatoren für Dampfkraftmaschinen	1000 EUR	.	3 064	.	4
2530 21 000	Kernreaktoren, Teile dafür Kernreaktoren, außer Isotopentrennern	t	-	-	-	-
		1000 EUR	-	-	-	
2530 22 000	Teile für Kernreaktoren, außer Isotopentrennern	1000 EUR	.	.	.	3
	Waffen und Munition, Teile dafür					
	Revolver, Pistolen, nicht-militärische Schusswaffen und ähnliche Geräte					
2540 12 300	- Revolver und Pistolen (ohne Schreckschuss-, Leucht-, Starterpistolen und -revolver u.ä. Geräte)	St	203 535	219 350	130 904	6
		1000 EUR	22 823	29 347	17 932	

Melde-Nr.	Bezeichnung	Einheit	1. Vj 2013	4. Vj 2013	1. Vj 2014	1. Vj 2014 Anzahl der Unternehmen
1	2	3	4	5	6	7
2540 12 501	- Jagd- und Sportgewehre (auch Vorderlader) - - Sportgewehre (Kleinkaliber)	St 1000 EUR	. 3 426	. 3 681	. 4 144	5
2540 12 503	- - Büchsen	St 1000 EUR	18 446 17 817	15 634 17 260	16 334 16 443	6
2540 12 505	- - Flinten (einschl. kombinierter Jagdwaffen)	St 1000 EUR	1 203 3 428	873 2 953	1 396 3 973	4
2540 12 509	- - Andere Jagd- und Sportwaffen	St 1000 EUR	. .	. .	. .	4
2540 12 700	- Andere Feuerwaffen (z.B. Schreckschuss-, Reizstoffwaffen, Leucht- und Starterpistolen, Bolzenviehtötungsapparate)	St 1000 EUR	. .	. .	. .	3
2540 12 900	- Andere Waffen (z.B. Feder- Luft- und Gasdruckwaffen, Schlagstöcke usw.; ohne Säbel, Bajonette u.a. blanke Waffen)	St 1000 EUR	. 7 143	. 8 106	. 7 033	5
2540 13 001	Patronen u.a. Munition und Geschosse Teile dafür, für zivile Zwecke	1000 St 1000 EUR	. 23 096	. 28 180	. 30 381	4
2540 14 001	Teile und Zubehör für Revolver, Pistolen u.a. Waffen, für zivile Zwecke	1000 EUR	22 725	16 563	19 728	18
	Schmiede-, Blechformteile, gewalzte Ringe und pulvermetallurgische Erzeugnisse					
	Freiformschmiedestücke, Kaltfließpressteile, Gesenkschmiedeteile, Blechformteile, aus Stahl und NE-Metall					
	Freiformschmiedestücke, Kaltfließpressteile, aus Stahl und NE-Metall					
2550 11 341	- Freiformschmiedestücke, aus Stahl und NE-Metall - - Freiformschmiedestücke aus Stahl - - - Wellen aus Stahl	t 1000 EUR	15 844 45 741	14 348 45 359	19 333 59 231	13
2550 11 343	- - - Andere Freiformschmiedestücke aus Stahl - - - Geschmiedete und gewalzte Ringe bis 125 kg Rohgewicht	t 1000 EUR	15 201 37 776	15 265 35 749	22 837 51 394	15
2550 11 345	- - - Andere Freiformschmiedestücke bis 125 kg Rohgewicht	t 1000 EUR	848 6 408	779 5 078	878 5 791	15
2550 11 347	- - - Geschmiedete und gewalzte Ringe über 125 kg Rohgewicht	t 1000 EUR	33 653 71 630	38 037 70 862	43 580 77 506	19
2550 11 349	- - - Andere Freiformschmiedestücke über 125 kg Rohgewicht	t 1000 EUR	41 686 103 416	32 941 79 422	34 103 91 550	22
2550 11 370	-- Freiformschmiedestücke aus NE-Metall	t 1000 EUR	. .	. .	. .	3
2550 11 510	- Kaltfließpressteile aus Stahl und NE-Metall - - aus Stahl - - - für Straßenfahrzeuge	t 1000 EUR	28 701 101 711	27 938 99 537	34 289 115 622	32
2550 11 520	- - - Wellen	t 1000 EUR	504 3 609	598 3 316	655 4 068	7
2550 11 530	- - - für Motoren und Antriebs-elemente	t 1000 EUR	4 052 15 351	3 544 12 738	4 649 16 897	8
2550 11 540	- - - für sonstige Maschinenbauerzeugnisse	t 1000 EUR	2 603 7 993	2 973 8 681	2 774 8 915	15
2550 11 560	- - - für elektrotechnische Erzeugnisse	t 1000 EUR	359 2 751	356 2 630	334 2 853	6
2550 11 570	- - - für sonstige Verwendungszwecke	t 1000 EUR	12 780 30 391	12 248 31 711	16 464 36 443	20
2550 11 580	- - aus NE-Metall	t 1000 EUR	3 573 41 908	2 829 33 839	3 582 42 075	18
2550 12 100	Gesenkschmiedeteile aus Stahl und NE-Metall - aus Stahl - - für Straßenfahrzeuge	t 1000 EUR	250 773 463 851	242 572 444 705	285 321 546 092	45

Melde-Nr.	Bezeichnung	Einheit	1. Vj 2013	4. Vj 2013	1. Vj 2014	1. Vj 2014 Anzahl der Unternehmen
1	2	3	4	5	6	7
2550 12 200	- - Wellen und Teile für Wälzlager	t 1000 EUR	· ·	· ·	· ·	2
2550 12 300	- - für Motoren und Antriebs- elemente	t 1000 EUR	65 979 163 671	63 499 150 889	70 823 172 040	10
2550 12 400	- - für Maschinen, Apparate und Geräte für die Land- und Forstwirtschaft oder den Gartenbau	t 1000 EUR	6 768 13 011	6 279 11 000	10 622 18 482	14
2550 12 500	- - für Hebezeuge und Förder- mittel	t 1000 EUR	3 523 18 166	3 679 17 731	4 082 20 164	11
2550 12 600	- - für Bau und Baustoffmaschinen	t 1000 EUR	5 745 19 725	4 709 15 754	6 135 20 690	13
2550 12 700	- - für sonstige Maschinenbau- erzeugnisse	t 1000 EUR	12 129 41 613	13 227 45 253	18 139 56 858	28
2550 12 800	- - für sonstige Verwendungszwecke	t 1000 EUR	27 093 88 941	25 793 81 647	28 406 88 690	39
2550 12 900	- aus NE-Metall	t 1000 EUR	11 582 120 665	10 887 118 671	14 504 131 987	18
	Blechformteile, aus Stahl und NE-Metall					
2550 13 100	- aus Stahl					
	- - für Straßenfahrzeuge	t 1000 EUR	604 533 1 474 903	604 133 1 433 223	632 015 1 535 392	239
2550 13 200	- - für Motoren und Antriebselemente	t 1000 EUR	16 977 83 792	16 554 77 110	21 521 98 367	40
2550 13 300	- - für sonstige Maschinenbau- erzeugnisse	t 1000 EUR	75 056 179 901	70 939 174 082	84 154 205 071	191
2550 13 400	- - für elektrotechnische Erzeugnisse	t 1000 EUR	48 118 238 362	48 959 226 975	55 625 259 531	134
2550 13 500	- - für sonstige Verwendungszwecke	t 1000 EUR	313 687 968 354	300 766 924 085	366 727 1 038 664	485
2550 13 700	- aus NE-Metall	t 1000 EUR	26 933 212 187	28 511 204 894	28 589 212 899	152
	Pulvermetallurgische Erzeugnisse aus Stahlpulver oder NE-Metallpulver					
2550 20 201	- aus Stahlpulver					
	- - für Straßenfahrzeuge	t 1000 EUR	6 097 65 683	5 694 60 108	6 949 73 380	10
2550 20 203	- - für Maschinenbauerzeugnisse	t 1000 EUR	466 8 291	475 9 023	522 9 318	5
2550 20 205	- - für elektrotechnische Erzeugnisse	t 1000 EUR	· ·	· ·	· ·	2
2550 20 209	- - für sonstige Verwendungszwecke	t 1000 EUR	8 297 56 008	8 298 52 340	9 571 61 827	12
2550 20 800	- aus NE-Metallpulver	t 1000 EUR	901 57 337	953 55 479	1 071 63 839	13
	Oberflächenveredlung, Wärmebehandlung und Mechanik, a.n.g.					
	Oberflächenveredlung und Wärmebehandlung					
	Überzüge von Metallen					
2561 11 300	- Metallische Überzüge					
	- durch Aufschmelzen	1000 EUR	121 150	140 629	132 975	107
2561 11 500	- durch Warmspritzen	1000 EUR	49 821	49 165	53 608	26
2561 11 700	- Zinküberzug durch Elektrolyse und chemische Verfahren	1000 EUR	151 520	157 337	172 308	130
2561 11 900	- Andere metallische Überzüge (z.B. Nickel-, Kupfer-, Chromüberzüge, vergolden, versilbern, platinie- ren) durch Elektrolyse und chemische Verfahren	1000 EUR	238 507	239 528	264 695	180
	Nichtmetallische Überzüge					
2561 12 300	- Kunststoffüberzüge	1000 EUR	64 065	74 837	67 428	81
2561 12 500	- Andere Überzüge (z.B. wirbelsintern, phosphatieren, gummieren usw.)	1000 EUR	39 268	47 055	50 217	58



Melde-Nr.	Bezeichnung	Einheit	1. Vj 2013	4. Vj 2013	1. Vj 2014	1. Vj 2014 Anzahl der Unternehmen
1	2	3	4	5	6	7
2561 21 000	Andere Veredlung von Metallen Wärmebehandlung von Metallen (ohne metallische Überzüge), (z.B. härten, vergüten)	1000 EUR	197 503	194 600	212 002	122
2561 22 300	Andere Veredlung von Metall- oberflächen - Lackierung, Glasur	1000 EUR	171 986	180 832	195 315	206
2561 22 500	- Anodische Oxidation (Eloxieren)	1000 EUR	107 463	108 226	116 050	98
2561 22 700	- Hochvakuumverdampfung (CVD/PVD)	1000 EUR	84 503	82 930	88 690	33
2561 22 900	- Andere Veredlung von Metallober- flächen, a.n.g. (z.B. entgraten, sandstrahlen)	1000 EUR	382 907	373 851	418 401	229
	Mechanikleistungen, a.n.g.					
2562 10 310	Drehteile aus Metall - Drehteile aus Metall für Armaturen sonstige Maschinenbauerzeugnisse, Straßen-, Luft- und Raumfahrzeuge - - für Armaturen (einschl. Sanitär- armaturen	t 1000 EUR	12 894 111 764	10 573 97 452	12 603 115 665	71
2562 10 330	- - für sonstige Maschinenbauerzeugnisse	t 1000 EUR	35 999 298 579	33 886 299 871	38 160 328 594	368
2562 10 350	- - für Straßenfahrzeuge	t 1000 EUR	66 956 548 570	69 223 555 940	74 030 609 480	175
2562 10 370	- - für Luft- und Raumfahrzeuge	t 1000 EUR	264 14 478	274 14 944	250 14 742	26
2562 10 530	- Drehteile aus Metall für elektrotechnische, feinmechanische und optische Erzeugnisse - - für elektrotechnische Erzeugnisse	t 1000 EUR	4 721 70 895	4 627 68 473	4 780 76 528	73
2562 10 550	- - feinmechanische und optische Erzeugnisse	t 1000 EUR	2 139 58 016	2 095 56 280	2 255 62 666	70
2562 10 700	- Drehteile aus Metall für sonstige Erzeugnisse	t 1000 EUR	46 109 505 500	44 195 485 817	49 587 564 410	462
2562 20 001	Andere Mechanikleistungen, a.n.g. - Schlosser und Schweißerarbeiten an metallischen Werkstücken	1000 EUR	545 207	595 800	592 384	707
2562 20 003	- Schleifarbeiten an metallischen Werkstücken	1000 EUR	153 836	157 496	167 832	153
2562 20 008	- Sonstige Mechanikleistungen, a.n.g.	1000 EUR	389 108	408 648	415 750	420
	Schneidwaren; Werkzeuge; Schlösser und Beschläge, aus unedlen Metallen					
	Schneidwaren und Bestecke, aus unedlen Metallen					
2571 11 150	Messer (ohne solche für Maschinen); Griffe und Klingen für Messer; Scheren und Scherenblätter - Tischmesser (ohne Fisch- und Buttermesser) mit feststehender Klinge - - mit Griffen aus nicht rostendem Stahl	1000 St 1000 EUR	. .	. .	. .	3
2571 11 300	- - Andere Tischmesser - Andere Messer mit feststehender Klinge	1000 St 1000 EUR	. .	. .	. .	1
2571 11 453	- - geschmiedet, aus Edelstahl	1000 St 1000 EUR	1 324 24 092	1 391 25 964	1 390 25 583	4
2571 11 458	- - Andere Messer	1000 St 1000 EUR	3 369 11 659	2 701 11 951	3 322 13 191	12
2571 11 600	- Messer mit nicht feststehender Klinge (einschl. Klappmessern für den Gartenbau)	1000 St 1000 EUR	- -	- -	- -	-
2571 11 750	- Griffe, aus unedlen Metallen und Klingen für Messer (einschl. technischer Klingen)	1000 St 1000 EUR	. .	. .	. .	3

Melde-Nr.	Bezeichnung	Einheit	1. Vj 2013	4. Vj 2013	1. Vj 2014	1. Vj 2014 Anzahl der Unternehmen
1	2	3	4	5	6	7
2571 11 903	- Scheren und Scherenblätter - - geschmiedet, aus Stahl	1000 St 1000 EUR	603 4 485	735 7 872	611 8 104	8
2571 11 905	- - geschmiedet, aus Edelstahl	1000 St 1000 EUR	721 4 719	. .	. .	2
2571 11 909	- - Andere Scheren und Scherenblätter	1000 St 1000 EUR	246 .	170 .	. .	3
2571 12 300	Rasierapparate, Rasiermesser, Rasierklingen u.a. Teile für Rasierapparate und -messer - Rasiermesser und Rasierapparate (ohne elektrische), Teile davon (ohne Rasierklingen)	1000 EUR	. .	. .	. .	2
2571 12 800	- Rasierklingen (einschl. Rasierklingenrohlinge im Band)	1000 St 1000 EUR	707 713 107 798	722 305 105 430	740 648 122 017	4
2571 13 300	Andere Schneidwaren; Instrumente und Zusammenstellungen für die Hand- und Fußpflege - Papier-, Radiermesser, Brieföffner, Bleistiftspitzer und Klingen dafür	1000 EUR	3 662	3 149	3 886	3
2571 13 500	- Instrumente und Zusammenstellungen, für die Hand- oder Fußpflege (einschl. Nagelfeilen)	1000 EUR	3 122	3 492	3 183	8
2571 13 700	- Andere Schneidwaren (z.B. Haarschneide- und -scherapparate; Spalt-, Hack-, Wiegemesser für Metzger oder Küchengebrauch)	1000 St 1000 EUR	. .	. .	. .	1
2571 14 300	Löffel, Gabeln, Schöpfkellen, Schaumlöffel, Tortenheber, Fischmesser, Buttermesser, Zuckerrangen u.ä. Erzeugnisse - aus nicht rostenden Stahl oder anderem unedlen Metall	1000 St 1000 EUR	. 2 873	. 3 219	. 3 094	8
2571 14 800	- aus verschiedenen Basismetallen, versilbert, vergoldet oder platiniiert	1000 St 1000 EUR	. .	. .	. .	1
2571 15 000	Säbel, Degen, Bajonette, Lanzen u.a. blanke Waffen, Teile und Scheiden dafür	kg 1000 EUR	. .	. .	. .	2
2572 11 300	Schlösser und Beschläge, aus unedlen Metallen  Vorhängeschlösser und Schlösser; Verschlüsse und Verschlussbügel, Schlüssel, Teile dafür; Beschläge aus unedlen Metallen  Vorhängeschlösser, Schlösser für Kraftfahrzeuge und Möbel, aus unedlen Metallen - Vorhängeschlösser	St 1000 EUR	. 2 651	402 827 2 343	2 492	10
2572 11 500	- Schlösser für Kraftfahrzeuge	St 1000 EUR	30 440 037 150 539	29 236 122 143 890	33 300 171 169 281	15
2572 11 703	- Möbelschlösser - - Zylindermöbelschlösser	St 1000 EUR	2 866 769 6 154	2 617 190 5 474	2 758 991 5 879	11
2572 11 709	- - Andere Möbelschlösser	St 1000 EUR	4 223 741 4 354	3 017 614 3 676	2 829 427 3 784	8
2572 12 300	Andere Schlösser und Sicherheitsriegel, aus unedlen Metallen - Zylinderschlösser für Gebäudetüren	St 1000 EUR	2 684 556 25 245	2 630 401 24 939	2 796 568 26 247	15
2572 12 500	- Andere Schlösser für Gebäudetüren	St 1000 EUR	4 840 826 36 799	4 449 560 34 952	5 156 142 39 028	20
2572 12 703	- Schlösser für Panzerschränke, andere Schlösser und Sicherheitsriegel - - Schlösser für Panzerschränke	St 1000 EUR	487 992 5 171	476 565 .	534 095 5 652	6
2572 12 705	- - Rohrrahmenschlösser	St 1000 EUR	. 1 149	. .	. .	4
2572 12 708	- - Andere Schlösser u. Sicherheitsriegel, a.n.g., z.B. Fahrradschlösser, Schlösser für Taschnerwaren	St 1000 EUR	6 827 770 26 928	6 138 640 23 415	8 386 988 31 151	18

Melde-Nr.	Bezeichnung	Einheit	1. Vj 2013	4. Vj 2013	1. Vj 2014	1. Vj 2014 Anzahl der Unternehmen
1	2	3	4	5	6	7
2572 13 300	Verschlüsse und Verschlussbügel mit Schloss, aus unedlen Metallen; Schlüssel, gesondert gestellt sowie teile für Schlösser und Sicherheitsriegel, aus unedlen Metallen - Verschlüsse und Verschlussbügel mit Schloss	kg 1000 EUR	639 587 10 939	695 440 12 028	720 419 12 486	9
2572 13 500	- Schlüssel, gesondert gestellt (auch Rohlinge)	kg 1000 EUR	67 114 10 307	58 324 9 280	58 593 10 835	16
2572 13 705	- Teile für Schlösser und Sicherheitsriegel - - Schließzylinder für Türen	St 1000 EUR	2 266 205 51 649	2 286 052 42 889	2 394 365 44 463	13
2572 13 709	- - Andere Teile für Schlösser und Sicherheitsriegel	1000 EUR	26 830	23 671	30 074	22
2572 14 101	Beschläge u.ä. Erzeugnisse für Kraftfahrzeuge, Türen, Fenster, Möbel, Koffer u.ä. derartige Waren, aus unedlen Metallen; automatische Türschließer, aus unedlen Metalle - Scharniere - - Scharniere, Bänder und Fitschen, für Möbel	kg 1000 EUR	2 490 709 30 797	2 658 348 32 427	2 928 561 35 701	7
2572 14 103	- - Scharniere, Bänder, Fitschen und Gehänge, für Bauten	kg 1000 EUR	1 213 070 6 624	1 726 379 8 432	2 024 384 10 119	9
2572 14 105	- - Scharniere für Kraftfahrzeuge	kg 1000 EUR	7 663 780 49 331	7 376 877 48 112	8 236 713 52 989	4
2572 14 109	- - Andere Scharniere	kg 1000 EUR	522 234 4 459	523 873 4 512	557 834 4 720	12
2572 14 200	- Laufrädchen oder -rollen	kg 1000 EUR	12 377 741 70 224	12 790 316 72 036	14 501 578 81 772	10
2572 14 300	- Andere Beschläge u.ä. Waren für Kraftfahrzeuge	kg 1000 EUR	51 573 378 373 369	46 212 329 358 381	49 873 184 384 705	34
2572 14 433	- Baubeschläge - - für Fenster und Türen, aus Eisen oder Stahl - - - Fensterbeschläge	kg 1000 EUR	21 285 376 131 522	19 902 642 134 713	23 639 343 146 883	22
2572 14 435	- - - Türbeschläge	kg 1000 EUR	7 174 153 61 631	6 226 747 58 441	7 773 813 67 785	24
2572 14 453	- - - für Fenster und Türen, aus anderen unedlen Metallen - - - Fensterbeschläge	kg 1000 EUR	1 863 170 22 650	2 140 311 24 801	2 646 141 28 914	13
2572 14 455	- - - Türbeschläge	kg 1000 EUR	2 764 366 56 592	2 552 007 57 874	2 824 071 63 184	20
2572 14 499	- - Andere Baubeschläge	kg 1000 EUR	6 511 626 48 358	6 549 525 50 466	7 606 434 55 833	28
2572 14 503	- Beschläge für Möbel aus unedlen Metallen - - Möbelinnenbeschläge	t 1000 EUR	106 173 223 382	102 806 213 757	84 856 244 710	36
2572 14 505	- - Möbelaußenbeschläge	t 1000 EUR	1 517 13 104	1 434 12 434	2 079 17 375	8
2572 14 601	- Andere Beschläge u.ä. Waren (z.B. für Täschnerwaren, Herde, Öfen, Fahrzeuge, Fenster-, Türvorhänge usw.) - - für Fenster- und Türvorhänge	kg 1000 EUR	1 070 614 10 338	996 308 9 969	1 064 385 10 365	9
2572 14 603	- - für Täschnerwaren	kg 1000 EUR	157 117 1 164	112 645 1 046	.	2
2572 14 609	- - für andere Zwecke	kg 1000 EUR	6 496 023 46 250	6 121 573 43 372	6 987 245 50 637	26
2572 14 700	- Automatische Türschließer	kg 1000 EUR	.	96 771	106 783	7
2572 14 800	- Kleiderhaken, Huthalter, Konsolen, Stützen u.ä. Waren	t 1000 EUR	15 529	13 729	16 432	8
2573 10 100	Werkzeuge  Handwerkzeuge für die Landwirtschaft, den Gartenbau oder die Forstwirtschaft - Spaten und Schaufeln	St 1000 EUR	.	.	.	3

Melde-Nr.	Bezeichnung	Einheit	1. Vj 2013	4. Vj 2013	1. Vj 2014	1. Vj 2014 Anzahl der Unternehmen
1	2	3	4	5	6	7
2573 10 200	- Gabeln	St 1000 EUR	.	.	.	1
2573 10 300	- Spitzhacken, Hacken aller Art, Rechen und Schaber	St 1000 EUR	267 538 1 993	147 970 1 160	263 377 2 195	5
2573 10 400	- Äxte, Beile, Häpen u.ä. Werkzeuge zum Hauen oder Spalten	St 1000 EUR	320 145 2 137	.	.	2
2573 10 500	- Garten-, Rosenschere u.ä. mit einer Hand zu betätigende Scheren (einschl. Geflügelscheren)	St 1000 EUR	.	.	.	3
2573 10 600	- Heckenschere, Baumschere u.ä. mit zwei Händen zu betätigende Scheren	St 1000 EUR	3 053	995	70 619 1 253	3
2573 10 700	- Andere Handwerkzeuge (ohne Klappmesser) für Landwirtschaft, Gartenbau oder Forstwirtschaft	St 1000 EUR	.	.	.	4
2573 20 100	Handsägen; Sägeblätter aller Art (einschl. Fräs-sägeblätter und nicht gezahnte Sägeblätter) - Handsägen	kg 1000 EUR	591 235 5 741	599 025 5 787	646 150 6 209	6
2573 20 200	- Bandsägeblätter - Kreissägeblätter (einschl. Fräs-sägeblätter) mit arbeitendem Teil aus Stahl	kg 1000 EUR	2 262 971 47 040	2 351 507 50 380	2 345 607 49 970	7
2573 20 301	- - für die Metallbearbeitung	kg 1000 EUR	853 873 7 116	800 809 7 231	832 959 7 362	9
2573 20 309	- - für die Bearbeitung anderer Stoffe	kg 1000 EUR	607 980 4 412	611 954 4 760	630 432 4 762	8
2573 20 501	- - Segmentsägeblätter, mit arbeitendem Teil aus gesinterten Hartmetallen	kg 1000 EUR	.	.	.	2
2573 20 502	- - Segmentsägeblätter, mit arbeitendem Teil aus Diamant oder agglomerierten Diamanten	kg 1000 EUR	110 011 2 093	104 312 2 338	36 815 1 816	5
2573 20 508	- - Andere Kreissägeblätter, mit arbeitendem Teil aus gesinterten Hartmetallen	kg 1000 EUR	378 038 11 056	386 841 10 606	409 692 12 814	9
2573 20 509	- - Andere Kreissägeblätter, mit arbeitendem Teil aus Diamant oder agglomerierten Diamanten	kg 1000 EUR	39 043 2 318	37 704 2 724	40 977 2 760	5
2573 20 930	- Langsägeblätter, andere Sägeblätter - - Langsägeblätter für die Metallbearbeitung	kg 1000 EUR	58 197 1 776	49 701 1 724	58 242 2 001	6
2573 20 952	- - - mit arbeitendem Teil aus Stahl und gesinterten Hartmetallen, für die Metallbearbeitung	kg 1000 EUR	.	.	.	2
2573 20 955	- - - mit arbeitendem Teil aus gesinterten Hartmetallen, für die Bearbeitung anderer Stoffe	kg 1000 EUR	212 513 3 955	168 990 3 389	183 728 3 804	5
2573 20 957	- - - mit arbeitendem Teil aus Diamant oder agglomerierten Diamanten	kg 1000 EUR	6 532 978	6 166 956	7 111 1 070	3
2573 20 990	- - Andere Sägeblätter mit arbeitendem Teil aus Stahl für die Bearbeitung anderer Stoffe, z.B. Sägeketten	kg 1000 EUR	111 720 3 985	121 762 4 456	137 301 4 726	4

Melde-Nr.	Bezeichnung	Einheit	1. Vj 2013	4. Vj 2013	1. Vj 2014	1. Vj 2014 Anzahl der Unternehmen
1	2	3	4	5	6	7
	Andere Handwerkzeuge					
	- Feilen, Raspeln, Pinzetten, Kneifzangen, andere Zangen u.ä.					
2573 30 130	- - Handwerkzeuge	kg				5
	- - Feilen, Raspeln u.ä. Werkzeuge	1000 EUR	3 082	.	3 388	
2573 30 150	- - Pinzetten	kg	-	-	-	-
		1000 EUR	-	-	-	
2573 30 170	- - Kneifzangen und andere Zangen (auch zum Schneiden) u.ä.					
	Werkzeuge (ohne Lochzangen)	kg	2 866 462	2 608 373	2 892 481	24
		1000 EUR	59 236	57 052	63 703	
	- Scheren zum Schneiden von Metallen u.ä., Rohr-, Bolzenschneider, Locheisen, Lochzangen u.ä. Werkzeuge					
2573 30 230	- - Scheren zum Schneiden von Metallen u.ä. Werkzeuge	kg	152 383	130 295	153 806	5
		1000 EUR	3 607	3 182	3 693	
2573 30 250	- - Rohr-, Bolzenschneider, Locheisen, Lochzangen u.ä. Werkzeuge	kg	111 963	106 972	141 037	9
		1000 EUR	3 748	3 744	4 259	
	- Von Hand zu betätigende Schrauben- u. Spannschlüssel, Steckschlüsselsätze					
2573 30 330	- - Schrauben- und Spannschlüssel, mit nicht verstellbarer Spannweite	kg	1 289 778	1 118 982	1 273 189	13
		1000 EUR	19 469	17 264	21 085	
2573 30 350	- - Schrauben- und Spannschlüssel, mit verstellbarer Spannweite	kg	67 146	56 786	69 138	3
		1000 EUR	707	542	779	
2573 30 370	- - Steckschlüsselsätze, auswechselbar (auch mit Halter, Verbindungs- und Antriebsteilen)	kg	1 941 218	1 857 532	1 920 993	14
		1000 EUR	27 632	25 311	31 843	
	- Bohrwerkzeuge, Gewindeschneid- und Gewindebohrwerkzeuge; Hämmer und Fäustel; Hobel, Stechbeitel u.ä. Schneidwerkzeuge, für die Holzbearbeitung					
2573 30 530	- - Bohrwerkzeuge, Gewindeschneid- und Gewindebohrwerkzeuge	kg	22 276	13 138	16 817	6
		1000 EUR	588	466	545	
2573 30 550	- - Hämmer und Fäustel	kg	356 176	357 146	411 185	4
		1000 EUR	3 146	3 065	3 558	
2573 30 570	- - Hobel, Stech-, Hohlbeitel u.ä. Schneidwerkzeuge, für die Holzbearbeitung	kg	.	.	26 170	4
		1000 EUR	971	956	1 035	
	- Schraubenzieher, Haushaltswerkzeuge					
2573 30 630	- - Schraubenzieher (Schraubendreher)	kg	1 461 260	1 338 158	1 637 121	12
		1000 EUR	18 070	16 298	19 852	
2573 30 650	- - Haushaltswerkzeuge (z.B. nicht elektrische Dosenöffner, Schuhanzieher, Entkerner)	kg	633 728	683 650	637 555	6
		1000 EUR	10 101	11 042	11 476	
	- Werkzeuge für Maurer, Former Gießer u.ä.; Werkzeuge zum Nieten, Befestigen von Bolzen, Dübeln; Glasschneider, Aufreiber, Nietzieher u.ä. Handwerkzeuge, a.n.g.					
2573 30 730	- - Werkzeuge für Maurer, Former und Gießer, Zementarbeiter, Gipser und Maler	kg	596 955	458 676	560 938	12
		1000 EUR	6 034	5 072	5 866	
2573 30 770	- - Niet-, Bolzenschleiß u.ä. Geräte, Glasschneider, Aufreiber, Nietzieher usw., Heftklammer-, Federdruckgeräte und andere Handwerkzeuge	kg	1 040 962	1 015 394	1 192 675	21
		1000 EUR	32 365	35 051	42 611	
	- Lötampen u. dgl.; Schraubstöcke, Schraubzwingen u. dgl.; Ambosse; tragbare Feldschmieden; Schleifapparate zum Hand- oder Fußbetrieb					
2573 30 830	- - Lötampen u.dgl.	kg	-	-	-	-
		1000 EUR	-	-	-	
2573 30 850	- - Schraubstöcke, Schraubzwingen u. dgl., Feilkloben u.ä. Spannwerkzeuge	kg	952 139	792 353	.	6
		1000 EUR	8 577	7 273	9 507	
2573 30 870	- - Ambosse; tragbare Feldschmieden; Schleifapparate zum Hand- oder Fußbetrieb	kg	.	.	.	2
		1000 EUR	.	.	.	

Melde-Nr.	Bezeichnung	Einheit	1. Vj 2013	4. Vj 2013	1. Vj 2014	1. Vj 2014 Anzahl der Unternehmen
1	2	3	4	5	6	7
	Auswechselbare Werkzeuge zur Verwendung in mechanischen oder nicht mechanischen Handwerkzeugen, auch kraftbetrieben, oder in Werkzeugmaschinen					
	- Werkzeuge zum Herstellen von Innen- und Außengewinden					
	- - Werkzeuge zum Herstellen von Innengewinden, für die Metallbearbeitung					
2573 40 141	- - - Werkzeuge zum Herstellen von Innengewinden, mit aus arbeitendem Teil gesinterten Hartmetallen, für die Metallbearbeitung	kg 1000 EUR	1 961 787	.	.	5
2573 40 149	- - - Werkzeuge zum Herstellen von Innengewinden, mit arbeitendem Teil aus anderen Stoffen für die Metallbearbeitung	kg 1000 EUR	1 323 166 74 148	1 288 924 73 793	1 426 047 81 640	12
	- - Werkzeuge zum Herstellen von Außengewinden, für die Metallbearbeitung					
2573 40 161	- - - Gewindewalzwerkzeuge für Außengewinde, (z.B. Gewinde-walzrollen, -backen, -walzköpfe), für die Metallbearbeitung	kg 1000 EUR	143 371 9 597	127 631 8 380	147 098 9 337	8
2573 40 169	- - - Gewindeschneidwerkzeuge für Außengewinde für die Metallbearbeitung	kg 1000 EUR	48 802 7 182	44 107 6 738	44 061 7 144	6
2573 40 190	- - Andere Werkzeuge zum Herstellen von Innen- und Außengewinden	kg 1000 EUR	327	339	356	4
	- Bohrwerkzeuge mit arbeitendem Teil aus Diamant oder gesinterten Hartmetallen, Mauerbohrer					
2573 40 230	- - Bohrwerkzeuge mit arbeitendem Teil aus Diamant oder agglomeriertem Diamant	kg 1000 EUR	23 651 12 771	25 498 9 568	32 688 11 695	7
2573 40 250	- - Mauerbohrer mit arbeitendem Teil aus anderen Stoffen	kg 1000 EUR	2 551 258 29 393	2 494 719 28 569	2 636 027 30 609	7
2573 40 270	- - Bohrwerkzeuge mit arbeitendem Teil aus gesinterten Hartmetallen, für die Metallbearbeitung	kg 1000 EUR	1 083 859 98 719	1 127 534 92 429	1 213 818 107 755	33
	- Bohrwerkzeuge für die Metallbearbeitung (ohne solche mit arbeitendem Teil aus gesinterten Hartmetallen), andere Bohrwerkzeuge					
2573 40 310	- - Bohrwerkzeuge für die Metallbearbeitung mit arbeitendem Teil aus Schnellarbeitsstahl	kg 1000 EUR	1 795 432 38 852	1 640 796 34 934	1 918 922 40 791	11
2573 40 330	- - Bohrwerkzeuge für die Metallbearbeitung mit arbeitendem Teil aus anderen Stoffen	kg 1000 EUR	123 682 21 360	141 890 21 764	134 591 23 196	12
2573 40 350	- - Andere Bohrwerkzeuge	kg 1000 EUR	268 938 9 439	267 331 9 643	267 146 8 755	12
2573 40 370	- Reibahlen, Ausbohr- und Räumwerkzeuge mit arbeitendem Teil aus Diamant oder agglomeriertem Diamant	kg 1000 EUR	17 295 6 825	15 694 6 733	13 690 6 468	4
	- Reibahlen und Ausbohrwerkzeuge, für die Metallbearbeitung					
2573 40 441	- - Reibahlen und Ausbohrwerkzeuge, mit arbeitendem Teil aus gesinterten Hartmetallen für die Metallbearbeitung	kg 1000 EUR	238 118 23 169	224 341 22 369	240 615 23 823	20
2573 40 449	- - Reibahlen und Ausbohrwerkzeuge, mit arbeitendem Teil aus anderen Stoffen für die Metallbearbeitung	kg 1000 EUR	181 067 11 446	168 017 10 644	185 905 12 035	17
2573 40 450	- Reibahlen, Ausbohrwerkzeuge und Räumwerkzeuge (ohne solche für die Metallbearbeitung)	kg 1000 EUR	-	-	-	-
2573 40 480	- - Räumwerkzeuge für die Metallbearbeitung	kg 1000 EUR	463 208 17 938	497 963 18 654	586 473 20 030	11

Melde-Nr.	Bezeichnung	Einheit	1. Vj 2013	4. Vj 2013	1. Vj 2014	1. Vj 2014 Anzahl der Unternehmen
1	2	3	4	5	6	7
2573 40 503	- Fräswerkzeuge mit arbeitendem Teil aus gesinterten Hartmetallen, für die Metallbearbeitung - - Wälzfräswerkzeuge, z.B. für Verzahnungen	kg 1000 EUR	9 513 1 724	8 166 1 712	8 514 1 789	5
2573 40 505	- - Andere Fräswerkzeuge	kg 1000 EUR	916 408 61 118	847 758 56 108	1 023 546 68 867	36
2573 40 610	- Andere Fräswerkzeuge mit arbeitendem Teil aus anderen Stoffen - - Schaftfräser, für die Metallbearbeitung	kg 1000 EUR	169 932 29 415	155 486 27 522	178 296 32 837	22
2573 40 650	- - Wälzfräswerkzeuge für die Metallbearbeitung z.B. für Verzahnungen	kg 1000 EUR	68 938 9 138	78 021 9 867	81 209 10 714	7
2573 40 670	- - Andere Fräswerkzeuge für die Metallbearbeitung	kg 1000 EUR	169 377 23 412	140 696 20 195	145 388 22 485	24
2573 40 693	- - für die Bearbeitung anderer Stoffe - - - mit arbeitendem Teil aus gesinterten Hartmetallen	kg 1000 EUR	249 008 13 367	236 109 12 724	267 764 13 994	11
2573 40 699	- - - mit arbeitendem Teil aus anderen Stoffen	kg 1000 EUR	54 797 5 874	49 731 5 308	56 868 5 914	6
2573 40 710	- Drehwerkzeuge - - mit arbeitendem Teil aus Cermets für die Metallbearbeitung	kg 1000 EUR	319 389 15 269	361 810 16 377	375 339 16 963	17
2573 40 741	- - mit arbeitendem Teil aus anderen Stoffen für die Metallbearbeitung - - - mit arbeitendem Teil aus Diamant oder agglomeriertem Diamant für die Metallbearbeitung	kg 1000 EUR	121 411 8 500	137 062 8 659	127 471 8 489	14
2573 40 749	- - - mit arbeitendem Teil aus anderen Stoffen, für die Metallbearbeitung	kg 1000 EUR	124 885 14 013	134 113 14 171	157 268 16 311	12
2573 40 790	- - für die Bearbeitung anderer Stoffe	kg 1000 EUR	.	.	.	3
2573 40 810	- Andere auswechselbare Werkzeuge - - mit arbeitendem Teil aus Diamant oder agglomeriertem Diamant	kg 1000 EUR	68 760 25 200	65 543 25 084	65 326 26 362	15
2573 40 830	- - Schraubendrehereinsätze mit arbeitendem Teil aus anderen Stoffen	kg 1000 EUR	175 496 8 089	166 812 7 463	178 740 8 201	6
2573 40 850	- - Verzahnwerkzeuge (ohne Fräswerkzeuge) mit arbeitendem Teil aus anderen Stoffen	kg 1000 EUR	58 886 5 769	.	57 868 6 437	3
2573 40 870	- - Andere auswechselbare Werkzeuge mit arbeitendem Teil aus gesinterten Hartmetallen	kg 1000 EUR	1 106 947 34 195	1 145 402 38 174	909 445 34 382	33
2573 40 891	- - Andere auswechselbare Werkzeuge mit arbeitendem Teil aus anderen Stoffen (ohne arbeitenden Teil aus Diamant oder agglomeriertem Diamant, ohne Cermets) - - - für die Metallbearbeitung	kg 1000 EUR	1 111 156 23 865	1 108 531 29 348	1 239 091 25 126	28
2573 40 899	- - - für die Bearbeitung anderer Stoffe	kg 1000 EUR	385 463 8 288	230 989 5 243	271 445 6 086	14
2573 50 130	Formen; Gießerei-Formkästen; Grundplatten für Formen; Gießereimodelle - Formen; Gießerei-Formkästen; Grundplatten für Formen; Gießereimodelle - - Gießerei-Formkästen; Gießerei-Modelle (ohne solche aus Holz); Grundplatten für Formen	t St 1000 EUR	1 264 14 639 49 898	1 292 13 988 48 495	2 292 27 513 42 637	34 34
2573 50 150	- - Gießerei-Modelle aus Holz	St 1000 EUR	1 567 11 135	1 840 10 976	1 496 11 009	31

Melde-Nr.	Bezeichnung	Einheit	1. Vj 2013	4. Vj 2013	1. Vj 2014	1. Vj 2014 Anzahl der Unternehmen
1	2	3	4	5	6	7
2573 50 200	- Formen zum Druckgießen für Metalle oder Hartmetalle (einschl. Spritzgießen)	St 1000 EUR	1 718 50 634	1 815 59 802	1 914 57 235	67
2573 50 300	- Andere Formen für Metalle oder Hartmetalle (z.B. Kokillen)	St 1000 EUR	. 47 488	57 703 50 192	. 55 639	33
2573 50 500	- Formen für Glas	St 1000 EUR	86 714 11 616	89 242 11 346	88 098 10 296	13
2573 50 600	- Formen für mineralische Stoffe	St 1000 EUR	. 15 164	. 13 849	. 14 899	10
2573 50 703	- Formen zum Spritzgießen oder Formpressen für Kautschuk oder Kunststoffe - - für Kautschuk	St 1000 EUR	1 462 24 383	2 237 23 652	1 509 22 134	27
2573 50 705	- - für Kunststoffe	St 1000 EUR	21 492 392 828	27 790 491 356	25 724 412 482	508
2573 50 800	- Andere Formen für Kautschuk oder Kunststoffe (ohne Spritzgieß und Formpresswerkzeuge) (z.B. Vulkanisierungsformen aus Stahl)	St 1000 EUR	6 530 61 291	6 866 80 721	6 470 61 426	67
	Andere Werkzeuge					
2573 60 130	- Erd-, Gesteins- oder Tiefbohrwerkzeuge - - mit arbeitendem Teil aus Cermets	kg 1000 EUR	299 972 3 919	313 914 3 992	362 389 4 450	5
2573 60 180	- - mit arbeitendem Teil aus anderen Stoffen (einschl. Teilen)	kg 1000 EUR	. .	. .	5 689 659 49 343	7
2573 60 230	- Ziehwerkzeuge und Pressmatrizen zum Ziehen, Strang- oder Fließpressteilen von Metallen - - mit arbeitendem Teil aus Diamant oder agglomeriertem Diamant	kg 1000 EUR	. .	. .	. .	3
2573 60 241	- - mit arbeitendem Teil aus anderen Stoffen - - - mit arbeitendem Teil aus gesinterten Hartmetallen	kg 1000 EUR	275 295 9 271	194 567 7 747	286 281 9 751	15
2573 60 249	- - - mit arbeitendem Teil aus anderen Stoffen	kg 1000 EUR	307 100 12 654	219 505 10 477	287 319 13 352	13
2573 60 331	- Press-, Präge-, Tiefzieh-, Gesenkschmiede-, Stanz- oder Lochwerkzeuge; Teile dafür - - für die Metallbearbeitung - - - für die Blechumformung	kg 1000 EUR	25 684 332 287 488	20 244 901 349 519	16 227 203 272 357	221
2573 60 339	- - - für andere Metallbearbeitung	kg 1000 EUR	6 239 785 132 969	6 638 642 149 585	6 278 585 145 540	182
2573 60 390	- - für die Bearbeitung anderer Stoffe	kg 1000 EUR	2 091 763 47 232	2 070 687 44 756	1 938 518 46 368	53
2573 60 433	- Messer und Schneidklingen, für die Metall- und Holzbearbeitung - - für die Metallbearbeitung - - - Kreismesser	kg 1000 EUR	308 086 13 982	285 636 12 035	274 984 13 158	10
2573 60 439	- - - Andere Messer und Schneidklingen	kg 1000 EUR	1 003 942 11 029	1 090 533 10 484	847 414 9 225	11
2573 60 450	- - für die Holzbearbeitung	kg 1000 EUR	77 322 2 292	112 921 2 305	94 586 2 518	5
2573 60 530	- Messer und Schneidklingen, für Küchen- oder Nahrungsmittel-industriemaschinen - - Kreismesser	kg 1000 EUR	192 735 4 284	203 664 4 628	185 680 4 445	5
2573 60 550	- - Andere Messer und Schneidklingen	kg 1000 EUR	201 515 6 017	202 555 5 582	210 294 6 285	10
2573 60 630	- Messer und Schneidklingen, für Maschinen für die Landwirtschaft, den Gartenbau, die Forstwirtschaft und für andere Maschinen oder mechanische Geräte; Wendeschneidplatten für Werkzeuge - - für Maschinen für die Landwirtschaft, den Gartenbau, oder die Forstwirtschaft	kg 1000 EUR	5 043 288 16 686	2 979 938 10 357	4 799 939 17 050	7



Melde-Nr.	Bezeichnung	Einheit	1. Vj 2013	4. Vj 2013	1. Vj 2014	1. Vj 2014 Anzahl der Unternehmen
1	2	3	4	5	6	7
2573 60 653	- - für andere Maschinen oder mechanische Geräte - - - Kreismesser	kg 1000 EUR	194 246 2 390	185 152 2 654	195 859 2 793	6
2573 60 659	- - - Andere Messer und Schneidklingen	kg 1000 EUR	948 263 33 979	863 816 34 895	915 232 37 095	19
2573 60 670	- - Wendschneidplatten für Werkzeuge, nicht gefasst, nach ISO 1832 u.ä. aus Cermets	kg 1000 EUR	347 289 96 129	333 562 97 858	383 768 111 590	15
2573 60 903	- - Andere Plättchen, Stäbchen, Spitzen u.ä. Formstücke für Werkzeuge, nicht gefasst, aus Cermets - - Andere Plättchen für Werkzeuge, nicht gefasst, aus Cermets	kg 1000 EUR	.	.	.	3
2573 60 905	- - Stäbchen, Spitzen u.ä. Formstücke für Werkzeuge, nicht gefasst, aus Cermets	kg 1000 EUR	438 316 45 842	443 496 44 681	517 710 50 537	9
	Sonstige Metallwaren					
	Metallbehälter mit einem Fassungsvermögen von 300l oder weniger					
	Behälter aus Eisen oder Stahl, mit einem Fassungsvermögen von 300l oder weniger für Stoffe aller Art (ohne solche für verdichtete oder verflüssigte Gase)					
	Behälter aus Eisen oder Stahl, mit einem Fassungsvermögen von 50 bis 300l für Stoffe aller Art (ohne solche für verdichtete oder verflüssigte Gase), ohne mechanische oder wärmetechnische Einrichtungen					
2591 11 001	- Heizungsboiler	St 1000 EUR	59 617 22 180	71 546 26 202	61 784 21 510	5
2591 11 002	- Druckwasserkessel	St 1000 EUR	2 639 1 369	2 520 1 584	3 457 1 726	8
2591 11 003	- Spundbehälter	St 1000 EUR	2 810 795 51 146	2 386 850 44 252	2 674 488 49 259	17
2591 11 004	- Deckelbehälter	St 1000 EUR	1 584 006 31 886	1 326 702 26 042	1 533 604 31 031	19
2591 11 008	- Andere Behälter, z.B. Kraftstoffkanister, Heizölkannen	St 1000 EUR	88 210 18 724	95 317 20 965	94 221 22 209	27
2591 12 000	Behälter aus Eisen oder Stahl, (ohne solche, die durch Schweißen, Löten oder Falzen verschlossen werden), mit einem Fassungsvermögen von weniger als 50 l, für Stoffe aller Art (für verdichtete oder verflüssigte Gase), ohne mechanische oder wärmetechnische Einrichtungen	St 1000 EUR	5 262 235 54 447	4 909 398 47 613	6 294 205 58 786	21
	Verpackungen und Verschlüsse, aus Eisen, Stahl und NE-Metall					
	Dosen aus Eisen oder Stahl, die durch Schweißen, Löten oder Falzen verschlossen werden, mit einem Fassungsvermögen von weniger als 50l					
	- für Nahrungsmittel und Getränke					
	- - Konservendosen für Nahrungsmittel					
2592 11 331	- - - für Obst-, Gemüse-, Sauerkonserven, Marmeladen	t 1000 St 1000 EUR	6 090 123 839 8 663	7 685 130 831 13 055	6 140 120 914 8 382	5 5
2592 11 332	- - - für Fleisch-, Wurst- und Fischwaren	t 1000 St 1000 EUR	2 935 149 485 9 518	3 270 141 885 8 116	3 840 163 013 9 591	6 6
2592 11 333	- - - für Fertiggerichte, Suppen	t 1000 St 1000 EUR	3 093 69 697 11 490	4 616 92 031 15 649	3 745 76 734 12 543	3 3
2592 11 335	- - - für Speiseöle	t 1000 St 1000 EUR	.	.	.	2 2
2592 11 339	- - - für sonstige Nahrungsmittel (ohne Getränke) und Tabakwaren	t 1000 St 1000 EUR	10 641 218 885 36 993	10 818 208 931 38 301	10 131 213 858 35 337	9 9

Melde-Nr.	Bezeichnung	Einheit	1. Vj 2013	4. Vj 2013	1. Vj 2014	1. Vj 2014 Anzahl der Unternehmen
1	2	3	4	5	6	7
2592 11 350	- - - Getränkedosens	t 1000 St 1000 EUR	28 962 . 52 124	23 988 . 46 639	27 565 . 55 682	5 5
2592 11 501	- Andere Dosen aus Eisen oder Stahl - - Aerosoldosen	t 1000 St 1000 EUR	11 024 174 809 33 561	11 543 167 073 31 489	11 595 175 106 33 102	3 3
2592 11 503	- - - Andere Dosen (ohne Aerosoldosen) - - - für die Mineralölerzeugnisse	t 1000 St 1000 EUR	. . .	. . .	. 142 256	3 3
2592 11 504	- - - für die Industriechemikalien	t 1000 St 1000 EUR	. 2 327 1 760	. . 1 705	. 2 382 1 711	3 3
2592 11 505	- - - für Farben, Lacke und verwandte Erzeugnisse	t 1000 St 1000 EUR	12 634 57 596 40 407	11 030 45 914 33 405	10 788 64 350 35 526	6 6
2592 11 506	- - - für Klebstoffe und Bindemittel	t 1000 St 1000 EUR	. . 1 590	. . .	. 1 416 1 794	3 3
2592 11 507	- - - für kosmetische und pharmazeutische Erzeugnisse	t 1000 St 1000 EUR	147 . 724	137 . 681	156 . 801	3 3
2592 11 508	- - - für sonstige Erzeugnisse, a.n.g.	t 1000 St 1000 EUR	1 649 10 334 4 491	1 332 9 577 4 128	1 442 11 799 4 501	4 4
2592 12 100	Sammelbehälter, Fässer, Dosen, Tuben, Verpackungsröhrchen u.a. Behälter, aus Aluminium, mit einem Fassungsvermögen von 300 l oder weniger - Tuben	kg 1000 St 1000 EUR	1 706 541 263 150 25 663	1 802 416 254 576 24 291	2 077 932 293 170 27 861	5 5
2592 12 300	- Verpackungsröhrchen	kg 1000 St 1000 EUR	572 804 48 653 7 608	710 210 57 342 8 951	861 505 63 218 10 196	4 4
2592 12 500	- Andere Behälter usw. mit einem Fassungsvermögen von 50 l bis 300l	kg 1000 St 1000 EUR	. 265 49 365	1 143 967 313 56 276	980 880 284 52 066	6 6
2592 12 600	- Aerosoldosen aus Aluminium mit einem Fassungsvermögen von 300l oder weniger	kg 1000 St 1000 EUR	4 748 680 205 515 36 830	4 143 300 187 131 32 895	4 667 859 207 061 36 764	5 5
2592 12 805	- - - Andere Behälter usw. mit einem Fassungsvermögen von weniger als 50 l - - - Getränkedosens	kg 1000 St 1000 EUR	. . .	. . .	. . .	2 2
2592 12 808	- - - Andere Behälter aus Aluminium, z.B. Konservendosen für Nahrungsmittel	kg 1000 St 1000 EUR	6 687 186 881 051 41 361	6 657 270 923 864 43 222	7 894 016 1 041 965 49 781	10 10
2592 13 300	Stopfen (einschl. Kronenverschlüssen), Verschluss- oder Flaschenkapseln, anderes Verpackungszubehör, aus unedlen Metallen - Kronenverschlüsse	kg 1000 St 1000 EUR	11 046 917 5 015 353 19 059	9 400 432 4 291 896 15 930	10 489 228 4 787 911 17 709	4 4
2592 13 505	- Verschluss- oder Flaschenkapseln, aus Blei; Verschluss- oder Flaschenkapseln, aus Aluminium, mit einem Durchmesser von mehr als 21 mm - - Schraubverschlüsse aus Aluminium	kg 1000 EUR	3 507 376 26 613	3 211 611 24 148	3 732 632 28 480	8
2592 13 508	- - - Andere Verschluss- und Flaschenkapseln, aus Blei oder Aluminium	kg 1000 EUR	. .	. .	. .	2
2592 13 705	- Anderes Verpackungszubehör, aus unedlen Metallen - - Feinstblechverschlüsse aus Stahl für Nahrungsmittel, Getränke und Tabakwaren	kg 1000 EUR	15 813 067 35 753	20 562 090 46 025	18 707 549 40 631	7
2592 13 708	- - - Anderes Verpackungszubehör (z.B. Spundbleche, Plomben)	kg 1000 EUR	17 385 788 55 040	15 887 258 48 495	19 452 142 58 657	16

Melde-Nr.	Bezeichnung	Einheit	1. Vj 2013	4. Vj 2013	1. Vj 2014	1. Vj 2014 Anzahl der Unternehmen
1	2	3	4	5	6	7
	Drahtwaren, Ketten und Federn					
	Litzen, Kabel, Seile, Seilschlingen u.ä. Waren, aus Eisen oder Stahl (ohne isolierte Erzeugnisse für die Elektrotechnik)					
2593 11 301	- Litzen, Kabel und Seile	t	12 197	3 214	3 503	15
	- - Litzen, Kabel und Seile mit einer größten Querschnittsabmessung von 3 mm oder weniger	1000 EUR	24 514	13 148	14 397	
2593 11 303	- - Litzen, mit einer größten Querschnittsabmessung von mehr als 3 mm	t	9 327	9 992	11 674	11
		1000 EUR	18 289	19 282	22 134	
2593 11 305	- - Kabel und Seile, mit einer größten Querschnittsabmessung von mehr als 3 mm	t	23 292	21 599	20 634	24
		1000 EUR	89 171	81 075	79 673	
2593 11 500	- Seilschlingen u.ä, Waren	t	668	665	639	12
		1000 EUR	3 990	4 003	3 891	
	Stacheldraht aus Eisen oder Stahl; Litzen, Kabel, Seile u.ä. Waren, aus Kupfer und Aluminium (ohne isolierte Erzeugnisse für die Elektrotechnik)					
2593 12 300	- Stacheldraht aus Eisen oder Stahl, für Einzäunungen (auch verwundene Drähte oder Bänder)	t	.	.	.	1
		1000 EUR	.	.	.	
2593 12 500	- Litzen, Kabel, Seile u.ä. Waren, aus Kupfer	t	11 991	11 402	13 907	14
		1000 EUR	55 630	47 303	58 878	
2593 12 700	- Litzen, Kabel, Seile u.ä. Waren, aus Aluminium	t	.	.	.	3
		1000 EUR	.	.	.	
	Gewebe, Gitter, Geflechte, aus Eisen-, Stahl- oder Kupferdraht; Streckbleche und -bänder, aus Eisen, Stahl oder Kupfer					
2593 13 130	- Gewebe aus Eisen- oder Stahldraht	kg	419 607	371 791	510 371	7
	- - Endlose Gewebe für Maschinen, aus nicht rostendem Stahl	1000 EUR	13 652	12 061	13 747	
2593 13 150	- - Andere Gewebe	kg	1 905 061	1 993 708	2 069 619	17
		1000 EUR	35 954	39 852	39 699	
2593 13 200	- - Gitter und Geflechte, verschweißt, mit einer Maschengröße von 100 cm2 oder mehr, aus Eisen- oder Stahldraht, mit einer größten Querschnittsabmessung von 3 mm oder mehr	t	281 307	339 875	293 086	25
		1000 EUR	168 256	197 022	167 519	
	- Andere Gitter und Geflechte, verschweißt, aus Eisen- oder Stahldraht					
2593 13 303	- - Unterstützungskörbe und Deckenträger, geschweißt, für die Betonbewehrung	t	29 391	38 773	32 900	9
		1000 EUR	21 612	27 903	23 674	
2593 13 309	- - Andere Gitter und Geflechte, verschweißt	t	33 239	31 465	31 664	25
		1000 EUR	47 278	45 809	44 917	
	- Andere Gitter und Geflechte, aus Eisen- oder Stahldraht, nicht verschweißt					
2593 13 430	- - nicht mit Kunststoff überzogen, z.B. verzinkt	kg	2 498 770	2 214 261	2 383 719	15
		1000 EUR	17 917	17 854	17 281	
2593 13 450	- - mit Kunststoff überzogen	kg	4 676 306	4 075 746	4 971 094	7
		1000 EUR	12 376	11 517	12 673	
2593 13 500	- Streckbleche und -bänder, aus Eisen oder Stahl	kg	15 575 695	3 794 583	7 506 137	7
		1000 EUR	12 339	5 125	8 493	
2593 13 600	- Gewebe (einschl. endloser Gewebe), Gitter und Geflechte, aus Kupferdraht; Streckbleche und -bänder, aus Kupfer	kg	1 817 914	.	.	10
		1000 EUR	7 975	6 375	7 554	
	Reißnägel, Nägel, Stifte, Krampen, Klammern (ohne Heftklammern, zusammenhängend in Streifen) u.ä. Waren, aus Eisen, Stahl, Kupfer oder Aluminium					
2593 14 100	- Reißnägel aus Eisen oder Stahl	kg	.	.	.	2
		1000 EUR	.	.	.	

Melde-Nr.	Bezeichnung	Einheit	1. Vj 2013	4. Vj 2013	1. Vj 2014	1. Vj 2014 Anzahl der Unternehmen
1	2	3	4	5	6	7
2593 14 801	- Andere Nägel (ohne Reißnägel aus Eisen oder Stahl), Stifte, Krampen Klammern (ohne Heftklammern, zusammenhängend in Streifen) u.ä. Waren aus Eisen, Stahl, Kupfer und Aluminium - - Nägel aus Eisen- oder Stahldraht, zusammenhängend in Streifen oder Rollen	kg 1000 EUR	2 046 711 .	. .	. .	4
2593 14 802	- - Nägel aus Eisen- oder Stahldraht, nicht verzinkt	kg 1000 EUR	. .	. .	2 796 630 4 154	5
2593 14 803	- - Nägel, Krampen, gewellte oder abgeschrägte Klammern u.ä. Waren, aus Eisen oder Stahl	kg 1000 EUR	1 448 358 5 826	1 374 889 5 558	1 805 760 7 354	6
2593 14 809	- - Andere Nägel (ohne Reißnägel aus Eisen oder Stahl), Stifte, Krampen Klammern (ohne Heftklammern, zusammenhängend in Streifen), u.ä. Waren, aus Eisen, Stahl, Kupfer und Aluminium	kg 1000 EUR	10 902 126 32 222	9 973 285 27 941	10 647 584 30 743	22
2593 15 100	Drähte, Stäbe, Rohre, Platten, Elektroden u.ä. Waren, mit Dekapier- od. Flussmittel umhüllt od. gefüllt; zum Schweißen oder Lötten; Drähte und Stäbe, aus agglomeriertem Pulver von unedlen Metallen, zum Metallisieren im Aufspritzverfahren - Umhüllte Elektroden aus unedlen Metallen, für das Lichtbogen-schweißen	kg 1000 EUR	2 990 404 16 175	2 715 164 16 662	3 167 600 17 780	7
2593 15 300	- Gefüllte Drähte aus unedlen Metallen, für das Lichtbogen-schweißen	kg 1000 EUR	5 572 441 12 015	4 782 622 13 599	5 618 818 12 310	4
2593 15 500	- Umhüllte Stäbe und gefüllte Drähte aus unedlen Metallen, für das Lötten oder das Autogen-schweißen	kg 1000 EUR	265 839 7 917	339 378 8 813	257 944 6 670	4
2593 15 700	- Andere Drähte u.ä. Waren (einschl. Teilen)	1000 EUR	13 699	12 459	14 446	9
2593 16 130	Federn und Federblätter, aus Eisen oder Stahl, Federn aus Kupfer und aus Kupferlegierungen - Blattfedern und Federblätter dafür, aus Eisen oder Stahl - - Parabelfedern und Federblätter dafür, warmgeformt	t 1000 EUR	7 133 19 908	6 903 19 252	7 235 20 159	3
2593 16 150	- - Andere Blattfedern und Federblätter dafür, warmgeformt	t 1000 EUR	. .	. .	. .	2
2593 16 170	- - Kaltgeformte Blattfedern und Federblätter dafür	t 1000 EUR	1 507 24 544	1 371 21 880	1 665 25 516	25
2593 16 310	- Schraubenfedern, aus Eisen oder Stahl - - warmgeformt	t 1000 EUR	8 269 25 875	7 438 22 528	8 676 26 840	8
2593 16 330	- - Schraubendruckfedern, kaltgeformt	t 1000 EUR	29 039 152 605	24 795 136 318	30 408 164 043	71
2593 16 350	- - Schraubenzugfedern, kaltgeformt	t 1000 EUR	5 223 25 990	4 849 24 025	5 960 30 483	47
2593 16 370	- - Andere Schraubenfedern, kaltgeformt	t 1000 EUR	4 671 20 559	4 484 19 886	5 077 23 142	30
2593 16 530	- Spiralflachfedern, Tellerfedern, aus Eisen oder Stahl - - Spiralflachfedern	t 1000 EUR	7 138 52 227	6 450 47 044	6 199 45 378	18
2593 16 550	- - Tellerfedern	t 1000 EUR	9 817 37 929	8 633 34 318	10 406 41 798	8
2593 16 603	- Andere Federn aus Eisen oder Stahl - - Drahtformfedern	t 1000 EUR	4 123 31 755	2 436 24 110	2 785 28 343	45
2593 16 609	- - Andere Federn	t 1000 EUR	29 978 86 852	33 625 86 796	32 463 100 140	55
2593 16 800	- Federn aus Kupfer und aus Kupferlegierungen	t 1000 EUR	448 10 326	413 12 100	507 12 120	20

Melde-Nr.	Bezeichnung	Einheit	1. Vj 2013	4. Vj 2013	1. Vj 2014	1. Vj 2014 Anzahl der Unternehmen
1	2	3	4	5	6	7
	Ketten (ohne Gelenkketten) und Teile dafür, aus Eisen oder Stahl sowie aus Kupfer					
2593 17 100	- Stegketten aus Eisen oder Stahl	t 1000 EUR	- -	- -	- -	-
2593 17 230	- - Andere Ketten, mit geschweißten Gliedern, aus Eisen oder Stahl - mit einer Querschnittsabmessung von 16 mm oder weniger	kg 1000 EUR	4 646 282 24 357	4 185 506 20 474	4 943 856 24 505	13
2593 17 250	- - mit einer Querschnittsabmessung von mehr als 16 mm	kg 1000 EUR	3 809 253 22 734	3 509 540 20 251	4 016 331 23 354	7
2593 17 300	- Gleitschutzketten aus Eisen oder Stahl	kg 1000 EUR	.	.	.	3
2593 17 500	- Andere Ketten aus Eisen oder Stahl	kg 1000 EUR	1 478 651 6 100	1 459 396 5 692	1 778 373 7 276	10
2593 17 700	- Ketten und Teile dafür aus Kupfer	1000 EUR	.	.	.	1
2593 17 800	- Ketten und Teile dafür aus Eisen oder Stahl	1000 EUR	23 418	21 537	20 578	11
2593 18 000	Näh-, Strick-, Schnür-, Häkelnadeln, Stichel u.ä. Waren; Sicherheits-, Stecknadeln u.ä. Nadeln, a.n.g., aus Eisen oder Stahl, zum Handgebrauch	kg 1000 EUR	.	.	.	1
	Schrauben und Nieten					
	Schrauben, Bolzen, Muttern, Nieten, Splinte, Keile, Federringe und -scheiben, Unterlegscheiben u.ä. Waren, aus Eisen, Stahl, sowie aus Kupfer					
	Schrauben, Bolzen, Muttern, Schwellenschrauben, Schraubhaken u.ä. Waren, mit Gewinde, aus Eisen oder Stahl					
2594 11 130	- Gedrehte Schrauben, auch mit Muttern oder Unterlegscheiben, mit einer Stiftdicke von 6 mm oder weniger; Schrauben und Bolzen zum Befestigen von Oberbaumaterial von Bahnen sowie solche ohne Kopf	t 1000 EUR	4 533 38 139	4 330 35 622	4 992 40 060	33
2594 11 150	- - Schrauben und Bolzen zum Befestigen von Oberbaumaterial von Bahnen	t 1000 EUR	861 4 270	882 .	865 .	5
2594 11 170	- Schrauben und Bolzen ohne Kopf	t 1000 EUR	10 326 50 312	11 635 48 503	10 684 56 322	28
2594 11 230	- Schrauben und Bolzen, mit Kopf, auch mit Muttern oder Unterlegscheiben, mit Schlitz, Kreuzschlitz oder Innensechskant	t 1000 EUR	156 2 056	162 2 141	199 2 440	12
2594 11 250	- - mit Schlitz oder Kreuzschlitz, aus Eisen oder anderem Stahl	t 1000 EUR	8 823 71 794	9 111 65 492	9 547 73 370	20
2594 11 270	- - mit Innensechskant, aus nicht rostendem Stahl	t 1000 EUR	8 568 30 918	8 053 29 056	9 996 35 410	8
2594 11 290	- - mit Innensechskant, aus Eisen oder anderem Stahl	t 1000 EUR	5 753 36 286	5 738 34 210	6 179 38 021	13
2594 11 310	- - Andere Schrauben und Bolzen, mit Kopf, auch mit Muttern oder Unterlegscheiben	t 1000 EUR	812 4 857	715 4 731	849 5 766	14
2594 11 330	- - mit Außensechskant, aus Eisen oder anderem Stahl, mit einer Zugfestigkeit von weniger als 800 Mpa	t 1000 EUR	5 089 13 093	4 386 12 200	5 011 13 667	14
2594 11 350	- - mit Außensechskant, aus Eisen oder anderem Stahl, mit einer Zugfestigkeit von 800 MPa oder mehr	t 1000 EUR	28 303 70 936	28 144 68 208	30 535 76 237	23

Melde-Nr.	Bezeichnung	Einheit	1. Vj 2013	4. Vj 2013	1. Vj 2014	1. Vj 2014 Anzahl der Unternehmen
1	2	3	4	5	6	7
2594 11 390	- - Andere Schrauben und Bolzen, mit Kopf, aus Eisen oder Stahl	t 1000 EUR	41 061 180 309	40 547 173 148	43 824 194 208	50
2594 11 530	- - Schwellenschrauben, andere Holzschrauben, Schraubhaken, Ring- und Ösensschrauben	t 1000 EUR	9 809 24 871	8 296 22 320	9 197 25 291	8
2594 11 570	- - Schraubhaken, Ring- und Ösensschrauben	t 1000 EUR	611 2 024	545 1 831	619 2 191	5
2594 11 730	- - Gewindeformende Schrauben aus Stahl	t 1000 EUR	186 1 998	161 1 696	176 2 036	7
2594 11 750	- - Andere gewindeformende Schrauben	t 1000 EUR	12 252 69 865	11 565 62 879	13 239 76 063	13
2594 11 830	- - Muttern	t 1000 EUR	5 314 33 428	4 868 31 822	5 894 37 721	16
2594 11 850	- - Gedrehte Muttern mit einer Lochweite von 6 mm oder weniger	t 1000 EUR	175 1 619	140 1 232	171 1 443	6
2594 11 870	- - Andere Muttern (ohne solche aus nicht rostendem Stahl)	t 1000 EUR	19 244 90 838	18 243 88 513	20 562 98 427	21
2594 11 900	- - Andere Waren, aus Eisen oder Stahl, mit Gewinde	t 1000 EUR	29 812 54 295	24 333 43 887	33 686 56 794	35
2594 12 100	Federringe und -scheiben u.a. Sicherungsringe und -scheiben; Niete, Splinte, Keile u.ä. Waren, ohne Gewinde, aus Eisen oder Stahl	kg 1000 EUR	2 141 102 18 873	2 150 709 18 596	2 440 598 20 363	11
2594 12 300	- - Andere Unterlegscheiben	kg 1000 EUR	11 308 672 26 148	10 268 112 23 213	13 115 628 29 427	10
2594 12 500	- - Niete	kg 1000 EUR	7 527 903 33 419	8 297 571 34 637	8 685 794 37 627	11
2594 12 700	- - Splinte, Keile u.ä. Waren, ohne Gewinde	kg 1000 EUR	3 801 884 24 798	3 037 792 20 479	3 226 654 23 773	19
2594 13 100	Unterlegscheiben, Holzschrauben u.a. Waren der Schraubenindustrie, mit und ohne Gewinde, aus Kupfer und aus Kupferlegierungen (ohne Stifte, Nägel u.ä. Waren)	kg 1000 EUR	933 995 2 922	954 948 2 696	1 168 910 3 898	7
2594 13 400	- - Unterlegscheiben (einschl. Federringen und -scheiben) und andere Waren der Schraubenindustrie, ohne Gewinde (z.B. Niete, Splinte, Keile)	kg 1000 EUR	48 906 993	36 946 .	44 093 .	5
2594 13 700	- - Andere Schrauben, Bolzen und Muttern, mit Gewinde	kg 1000 EUR	1 043 762 15 904	794 243 13 614	920 460 15 311	16
2599 11 100	- - Andere Waren der Schraubenindustrie, mit Gewinde	kg 1000 EUR	692 147 42 729	648 101 36 089	660 505 38 741	9
2599 11 270	Andere Metallwaren a.n.g.	St 1000 EUR	.	.	.	2
2599 11 310	Metallerzeugnisse, für Badezimmer und Küchen	St 1000 EUR	.	.	.	2
2599 11 350	Sanitär-, Hygiene- oder Toilettenartikel und Teile dafür aus Eisen, Stahl, Kupfer oder Aluminium	kg 1000 EUR	2 734 509 33 030	2 320 019 30 308	2 704 688 34 958	16
2599 11 370	- - Abwasch- und Waschbecken, aus nicht rostendem Stahl	kg 1000 EUR	8 916 .	6 305 .	7 833 .	4
2599 11 390	- - Andere Sanitär-, Hygiene- oder Toilettenartikel und deren Teile aus Eisen oder Stahl (ohne Waschbecken und Badewannen), Kupfer sowie aus Aluminium	kg 1000 EUR	7 680 226 48 629	8 054 905 51 362	8 463 175 53 051	4

Melde-Nr.	Bezeichnung	Einheit	1. Vj 2013	4. Vj 2013	1. Vj 2014	1. Vj 2014 Anzahl der Unternehmen
1	2	3	4	5	6	7
2599 12 170	Haushalts- oder Hauswirtschaftsartikel und Teile dafür, aus Eisen oder Stahl, Kupfer oder Aluminium - Andere Haushalts- und Hauswirtschaftsartikel aus Gusseisen	kg 1000 EUR	. .	. .	. .	2
2599 12 230	- aus nicht rostendem Stahl - - Artikel für den Tischgebrauch	kg 1000 EUR	. .	. .	. .	2
2599 12 291	- - - Andere Haushalts- und Hauswirtschaftsartikel, aus nicht rostendem Stahl - - - Koch-, Brat- und Backgeschirre	kg 1000 EUR	1 537 202 17 305	1 190 120 .	1 747 278 20 118	5
2599 12 293	- - - Schnellkochgeschirre	kg 1000 EUR	. 11 903	836 158 11 127	940 528 12 778	3
2599 12 299	- - - Andere Haushalts- und Hauswirtschaftsartikel, a.n.g.	kg 1000 EUR	558 858 10 618	563 347 10 045	594 205 10 738	10
2599 12 370	- - - Andere Haushalts- und Hauswirtschaftsartikel aus Eisen (ohne Gusseisen) oder Stahl, emailliert	kg 1000 EUR	895 717 .	999 409 .	851 351 .	5
2599 12 430	- - - Andere Haushalts- u. Hauswirtschaftsartikel und Teile dafür, aus Eisen oder Stahl - - - für den Tischgebrauch	kg 1000 EUR	- -	- -	- -	-
2599 12 497	- - - Briefkästen und Kastenanlagen	kg 1000 EUR	1 121 504 20 015	1 354 354 25 047	1 135 554 20 445	13
2599 12 498	- - - Koch-, Brat-, Backgeschirr u.a. Haushalts-, Hauswirtschaftsartikel u. deren Teile, mit Farbe versehen oder lackiert	kg 1000 EUR	4 664 148 32 165	4 860 030 33 594	6 374 619 35 323	12
2599 12 530	- Haushalts-, Hauswirtschaftsartikel und deren Teile; Schwämme, Putzlappen u.ä. Waren zum Scheuern, Polieren u.dgl.; aus Kupfer und Aluminium - - aus Kupfer und Kupferlegierungen	kg 1000 EUR	. .	. .	. .	1
2599 12 550	- - aus Aluminium und Aluminiumlegierungen, gegossen	kg 1000 EUR	. .	. .	. .	2
2599 12 571	- - - Andere Artikel aus Aluminium und Aluminiumlegierungen - - - Koch-, Brat- und Backgeschirre aus Aluminium und Aluminiumlegierungen	kg 1000 EUR	. .	. .	. .	2
2599 12 579	- - - Andere Artikel aus Aluminium und Aluminiumlegierungen, a.n.g.	kg 1000 EUR	731 868 6 958	661 910 6 109	753 245 6 767	6
2599 12 700	- Mechanische Handgeräte mit einem Gewicht von 10 kg oder weniger, zum Vorbereiten, Zubereiten oder Anrichten von Speisen oder Getränken	kg 1000 EUR	. 403	. 313	. .	3
2599 12 800	- Eisen-, Stahlwolle, Schwämme, Putzlappen, Handschuhe u.ä. Waren, zum Scheuern, Polieren u.dgl., aus Eisen oder Stahl	kg 1000 EUR	. .	. .	. .	1
2599 21 300	Andere Metallerzeugnisse (ohne Schwerter, Buschmesser, Bajonette u.ä. Waffen), a.n.g. Panzerschränke, Türen und Fächer für Stahlkammern, Sicherheitskassetten u.ä. Waren, aus unedlen Metallen - Panzerschränke	St 1000 EUR	4 599 5 174	7 419 6 972	12 279 8 256	11
2599 21 500	- Türen und Fächer für Stahlkammern	kg 1000 EUR	. .	. 2 057	. 2 994	4
2599 21 700	- Sicherheitskassetten u.ä. Waren	1000 EUR	13 057	11 960	12 409	12
2599 22 000	Sortier-, Ablege-, Karteikästen, Manuskriptständer, Federschalen, Stempelhalter u.ä. Ausstattungsgegenstände, aus unedlen Metallen für Büros	1000 EUR	1 585	.	.	3

Melde-Nr.	Bezeichnung	Einheit	1. Vj 2013	4. Vj 2013	1. Vj 2014	1. Vj 2014 Anzahl der Unternehmen
1	2	3	4	5	6	7
2599 23 300	Mechaniken für Schnellhefter oder Aktenordner, Heftklammern u.ä. Büromaterial, aus unedlen Metallen - Mechaniken für Schnellhefter oder Aktenordner	1000 EUR	.	.	.	1
2599 23 500	- Heftklammern, zusammenhängend in Streifen	1000 EUR	6 560	6 018	5 590	5
2599 23 700	- Anderes Büromaterial (einschl. teile)	1000 EUR	2 659	2 657	2 582	4
2599 24 000	Statuetten u.ä. Ziergegenstände, Rahmen für Fotografien, Bilder u.dgl., Spiegel, aus unedlen Metallen	1000 EUR	28 322	29 680	29 349	18
2599 25 303	Verschlüsse, Verschlussbügel, Schnallen, Spangen, Klammern, Haken, Ösen, u.ä. Waren, aus unedlen Metallen, für Kleidung, Schuhe, Planen, Taschnerwaren oder zum Fertigen oder Ausrüsten anderer Waren; Hohl- und Zweispitzniete, Perlen und zugeschnittene Flitter aus unedlen Metallen - Klammern, Haken und Ösen für Kleidung, Schuhe, Planen, Taschnerwaren oder zum Fertigen oder Ausrüsten anderer Waren, aus unedlen Metallen - - verbunden mit Gewebebändern	1000 EUR	.	.	.	2
2599 25 309	- - Andere Klammern, Haken und Ösen	1000 EUR	31 316	32 326	37 887	9
2599 25 503	- Hohl- und Zweispitzniete - - Blindniete	1000 EUR	18 372	17 288	20 884	6
2599 25 509	- - Andere Niete	1000 EUR	4 381	4 669	4 842	4
2599 25 703	- Schnallen, Verschlüsse und Verschlussbügel u.ä. Befestigungsartikel; Perlen und zugeschnittene Flitter - - Verschlüsse (ohne solche für Handtaschen)	1000 EUR	3 297	2 896	3 378	5
2599 25 708	- - Andere Befestigungsartikel (z.B. Schnallen, Schließen); Perlen und zugeschnittene Flitter; z.B. Verschlüsse und Verschlussbügel für Handtaschen	1000 EUR	3 265	2 850	3 544	5
2599 26 000	Schiffsschrauben und Schraubenflügel dafür	St 1000 EUR	482 47 940	436 45 661	390 39 204	6
2599 29 110	Anderer Waren aus unedlen Metallen, a.n.g. - Schiffsanker, Draggen, Teile dafür, aus Eisen oder Stahl; Waren aus Eisen oder Stahl, gegossen, a.n.g. - - Schiffsanker, Draggen, Teile dafür, aus Eisen oder Stahl	kg 1000 EUR	752 537 3 915	.	.	3
2599 29 130	- - Waren aus nicht verformbaren Gusseisen, a.n.g., z.B. Kanalguss, Straßenkappen	kg 1000 EUR	.	.	.	6
2599 29 190	- - Mahlkugeln u.ä. Mahlkörper u.ä. Waren aus Eisen oder Stahl gegossen, a.n.g.	kg 1000 EUR	7 140	.	14 256	2
2599 29 220	- Waren aus Eisen oder Stahl, geschmiedet, jedoch nicht weiterbearbeitet; Waren aus Eisen oder Stahldraht; Tabakdosen, Zigarettenetuis u.ä. - - Mahlkugeln u.ä. Mahlkörper u.ä. Waren, geschmiedet, jedoch nicht weiterbearbeitet	kg 1000 EUR	.	.	.	-
2599 29 250	- - Waren aus Eisen- oder Stahldraht (z.B. Vogelkäfige u.ä. Kleinkäfige, Körbe)	kg 1000 EUR	47 795 190 207 379	46 187 611 198 673	48 508 231 210 787	54
2599 29 270	- - Tabakdosen, Zigarettenetuis, Puderdosen, Lippenstifthalen u.ä. Gegenstände für den Taschengebrauch	1000 EUR	-	-	-	-



Melde-Nr.	Bezeichnung	Einheit	1. Vj 2013	4. Vj 2013	1. Vj 2014	1. Vj 2014 Anzahl der Unternehmen
1	2	3	4	5	6	7
2599 29 310	- Leitern und Trittschemel; Paletten u.ä. stapelfähige Transportmittel; Rollen und Trommeln; Dachentlüfter, Dachrinnen, Haken u.a. Bauartikel, aus Eisen oder Stahl	St 1000 EUR	386 039 8 101	294 948 9 760	399 046 9 784	11
2599 29 330	- - Paletten u.ä. stapelfähige Transportmittel	kg 1000 EUR	21 736 052 32 759	24 354 408 34 986	23 478 362 34 471	28
2599 29 350	- - Rollen und Trommeln für Kabel, Schläuche u.dgl.	kg 1000 EUR	1 743 701 8 978	2 000 016 10 585	1 709 056 8 340	13
2599 29 373	- - Rohrschellen u.a. Rohrbefestigungselemente, aus Stahl; Bedachungsartikel u.a. Bauartikel, aus Stahlblech	kg 1000 St 1000 EUR	4 889 220 51 447 916 32 949	5 080 676 68 263 153 36 314	4 879 650 55 428 293 35 558	17 17
2599 29 379	- - - Bedachungsartikel u.a. Bauartikel, aus Stahlblech (z.B. nichtmechanische Dachentlüfter, Dachrinnen, Haken	kg 1000 St 1000 EUR	23 874 288 30 257 437 43 244	32 754 496 40 839 665 58 247	25 203 174 40 128 789 47 433	31 31
2599 29 410	- Schmutzkörbe u.ä. Abwassersiebe, aus Stahlblech; andere Waren aus Eisen oder Stahl	kg 1000 EUR	.	.	.	2
2599 29 491	- - - freiformgeschmiedet oder gesenkgeschmiedet	kg 1000 EUR	758 800 6 611	625 366 5 484	721 256 6 067	6
2599 29 493	- - - Schlauchbinder-, -verbindungselemente, -schellen und -befestigungselemente	kg 1000 St 1000 EUR	6 751 178 319 551 80 556	5 660 595 276 267 74 372	7 058 904 331 904 87 778	15 15
2599 29 494	- - - - Verkehrsschilder	kg 1000 EUR	67 629 624	94 279 829	98 492 939	5
2599 29 495	- - - - Schilder aus Stahlblech (ohne Verkehrsschilder)	kg 1000 EUR	247 338 2 516	265 994 2 840	206 242 2 095	10
2599 29 496	- - - - Kesselböden	kg 1000 EUR	11 902 718 33 877	10 965 427 31 284	12 180 213 34 262	7
2599 29 498	- - - - Andere Waren aus Eisen oder Stahl, a.n.g., z.B. Riemen- u. Transportverbindungen	kg 1000 EUR	73 976 669 264 711	70 538 989 277 464	78 918 368 299 351	151
2599 29 551	- - - - Andere Waren aus Aluminium, und Kupfer, a.n.g.	kg 1000 EUR	7 110 812	5 014 456	7 411 844	5
2599 29 552	- - - - Gewebe, Gitter, Geflechte aus Aluminiumdraht	kg 1000 EUR	1 721 227 17 895	1 571 369 17 752	2 003 826 21 011	12
2599 29 555	- - - - Andere Waren aus Aluminium, nicht gegossen	kg 1000 EUR	3 709 823 31 408	3 574 134 29 846	3 941 916 31 925	14
2599 29 559	- - - - Leitern und Trittschemel	kg 1000 EUR	8 473 829 73 224	9 987 765 82 489	10 311 107 87 512	69
2599 29 580	- - - - Andere Waren aus Aluminium, a.n.g., einschl. Kaltfließpressteile und Platinen für Kraftfahrzeug-Kennzeichen	kg 1000 EUR	10 579	11 198	11 468	28

Melde-Nr.	Bezeichnung	Einheit	1. Vj 2013	4. Vj 2013	1. Vj 2014	1. Vj 2014 Anzahl der Unternehmen
1	2	3	4	5	6	7
2599 29 630	- Andere Waren aus Nickel, Blei, Zink und Zinn - - Bleche und Bänder, mit einer Dicke > 0,2 mm; Folien u. dünne Bänder (auch bedruckt oder auf Unterlagen), mit einer Dicke (ohne Unterlage) von 0,2 mm; Pulver und Flitter; Rohform-, verschluss- und verbindungsstücke, aus Zinn darunter zum Absatz bestimmt	t t 1000 EUR	* . .	. . .	. . .	4 4
2599 29 670	- - Andere Waren aus Zinn (ohne Stangen, Bleche, Bänder, Rohre, Rohrverbindungsstücke usw.), a.n.g.	kg 1000 EUR	. .	17 827 .	. 812	3
2599 29 710	- - Rohre, Rohrform-, Rohrverschluss- und Rohrverbindungsstücke, aus Zink darunter zum Absatz bestimmt	t t 1000 EUR	* . 3 086	. . 3 503	. . 3 275	8 8
2599 29 730	- - Andere Waren aus Zink (ohne Stangen, Bleche, Bänder, Rohre, Rohrverbindungsstücke usw.), a.n.g.	kg 1000 EUR	7 324 395 29 293	10 917 999 40 792	8 887 958 34 487	20
2599 29 750	- - Rohre, Rohrform-, Rohrverschluss- und Rohrverbindungsstücke, aus Blei darunter zum Absatz bestimmt	t t 1000 EUR	* - -	- - -	- - -	- -
2599 29 760	- - Stangen (Stäbe), Profile und Draht, aus Blei darunter zum Absatz bestimmt	t t 1000 EUR	* . .	. . .	. . 3 544	3 3
2599 29 770	- - Andere Waren aus Blei (ohne Stangen, Platten, Bleche, Bänder, Rohre, Rohrverbindungsstücke usw.), a.n.g.	kg 1000 EUR	. 4 139	. 4 905	1 048 232 4 704	5
2599 29 790	- - Andere Waren aus Nickel, a.n.g.	kg 1000 EUR	471 421 13 532	424 980 13 768	421 970 13 966	16
2599 29 820	- - Andere Waren aus unedlen Metallen - - Glocken, Klingeln, Gongs u.ä. Waren	t 1000 EUR	- -	. .	- -	-
2599 29 830	- - Schläuche aus Eisen oder Stahl, auch mit Verschluss- oder Verbindungsstücken	t 1000 EUR	4 340 94 134	3 900 90 717	4 580 103 104	18
2599 29 850	- - Schläuche aus anderen unedlen Metallen, auch mit Verschluss- oder Verbindungsstücken - - Aushänge-, Hinweis-, Namens- u.ä. Schilder, Zahlen, Buchstaben u.a. Zeichen (ohne beleuchtete Schilder)	t 1000 EUR	196 4 564	149 3 440	184 4 244	5
2599 29 871	- - - Kraftfahrzeug-Kennzeichen	kg 1000 St 1000 EUR	217 823 1 744 4 802	226 696 2 165 5 808	217 570 2 041 5 259	3 3
2599 29 873	- - - Typenschilder, Skalen	kg 1000 St 1000 EUR	1 203 120 31 098 20 163	. 27 994 23 993	. 34 676 25 831	18 18
2599 29 875	- - - Frontplatten und Blenden	kg 1000 St 1000 EUR	108 993 1 187 3 861	79 783 1 341 3 975	87 795 1 740 4 239	12 12
2599 29 879	- - - Andere Schilder, Zahlen, Buchstaben u.a. Zeichen	kg 1000 St 1000 EUR	2 459 209 69 419 35 186	4 089 670 65 931 45 595	2 695 764 74 506 39 788	47 47
2599 29 950	- Dauermagnete aus Metall	kg 1000 EUR	1 578 946 46 406	2 580 496 34 066	805 383 37 235	9
2599 99 000	Veredlung von Erzeugnissen dieser Güterabteilung (ohne Schmiede-, Press-, Zieh- und Stanzteile, Oberflächenveredlung, Wärmebehandlung und Mechanik, a.n.g.)	1000 EUR	175 399	172 528	186 746	125

Melde-Nr.	Bezeichnung	Einheit	1. Vj 2013	4. Vj 2013	1. Vj 2014	1. Vj 2014 Anzahl der Unternehmen
1	2	3	4	5	6	7
	Datenverarbeitungsgeräte, elektronische und optische Erzeugnisse					
	Elektronische Bauelemente und Leiterplatten					
2611 11 000	Kathodenstrahl-Bildröhren; Fernseh- kameraröhren; andere Kathodenstrahl- röhren	St 1000 EUR	.	.	.	1
2611 12 000	Höchstfrequenzröhren (z.B. Magne- trone, Klystrone, Wanderfeldröhren, Karcinotrone u.a. Elektronenröhren	St 1000 EUR	.	.	.	1
2611 21 200	Dioden, Transistoren; Thyristoren, Diacs und Triacs - Dioden (ohne Foto- und Leucht- dioden) z.B. Leistungsgleichrichterdioden	St 1000 EUR	.	.	2 286 149 12 294	6
2611 21 500	- Transistoren, andere Fototransis- toren	1000 St 1000 EUR	21 417	21 767	209 573	4
2611 21 800	- Thyristoren, Diacs und Triacs (ohne lichtempfindliche Halbleiterbauelemente)	1000 St 1000 EUR	132 746	175 270	57 813	6
2611 22 200	Halbleiterbauelemente, Leucht- dioden; gefasste oder montierte piezoelektrische Kristalle, Teile dafür - Leuchtdioden, einschl. Laserdioden	1000 St 1000 EUR	35 945 26 663	39 044 26 806	39 656 27 225	21
2611 22 401	- - Solarzellen	1000 St 1000 EUR	23 840 131 236	36 358 106 489	31 337 83 664	17
2611 22 409	- - Andere lichtempfindliche Halb- leiterbauelemente	1000 St 1000 EUR	4 083 114 369	4 084 128 912	4 891 125 317	20
2611 22 600	- Andere Halbleiterbauelemente	1000 St 1000 EUR	28 352	28 273	28 824	15
2611 22 800	- Gefasste oder montierte piezoelektrische Kristalle	1000 St 1000 EUR	4 443 29 775	4 248 28 557	4 394 31 712	5
	Elektronische integrierte Schaltungen					
2611 30 030	- Prozessoren und Steuer- und Kon- trollschaltungen, auch in Verbind- ung mit Speichern, Wandlern, Lo- gikschaltungen, Verstärkern, Uhren und Taktgeberschaltungen oder andere Schaltungen - - Integrierte Multichipschaltungen	1000 St 1000 EUR	708 434	621 789	2 373 675 515 606	11
2611 30 060	- - Andere	1000 St 1000 EUR	825 580 133 438	890 519 134 938	128 775 77 905	16
2611 30 230	- Speicher - - Integrierte Multichipschaltungen	1000 St 1000 EUR	-	-	-	-
2611 30 270	- - Dynamische Schreib-Lesespeicher mit wahlfreiem Zugriff (dynamische RAMs, DRAMs)	1000 St 1000 EUR	.	.	.	1
2611 30 340	- - Statische Schreib-Lesespei- cher (statische RAMs, SRAMs), einschl. Cache-Schreib-Lesespei- cher mit wahlfreiem Zugriff (Cache-RAMs)	1000 St 1000 EUR	-	-	-	-
2611 30 540	- - UV-löschbare, programmierbare Lesespeicher (EPROMs)	1000 St 1000 EUR	-	-	-	-
2611 30 650	- - Elektrisch löschbare, program- mierbare Lesespeicher, andere Schreib-Lesespeicher, in MOS- technik - - Elektrisch löschbare, program- mierbare Lesespeicher (E <sup>2</sup> PROMs; Flash E <sup>2</sup> PROMs)	1000 St 1000 EUR	-	-	-	-
2611 30 670	- - - Andere Speicher	1000 St 1000 EUR	24 435 28 961	26 660 34 925	.	3

Melde-Nr.	Bezeichnung	Einheit	1. Vj 2013	4. Vj 2013	1. Vj 2014	1. Vj 2014 Anzahl der Unternehmen
1	2	3	4	5	6	7
2611 30 800	- Verstärker	1000 St 1000 EUR	. .	. .	. .	4
2611 30 910	- - Andere elektronische integrierte Schaltungen	1000 St 1000 EUR	. .	. .	. .	1
2611 30 940	- - Andere elektronische integrierte Schaltungen (z.B. Microcontroller, einschl. Microcomputer)	1000 St 1000 EUR	129 172 267 196	145 565 287 343	948 960 424 103	34
2611 40 100	Teile für elektronische Bauelemente, a.n.g.	St 1000 EUR	- -	- -	- -	-
2611 40 400	- Tonabnehmer für Rillentonträger	1000 EUR	.	.	.	1
2611 40 700	- für Kathodenstrahlröhren und andere Elektronenröhren	1000 EUR	110 389	113 552	118 339	13
2611 40 900	- für elektronische integrierte Schaltungen und zusammengesetzte Mikroschaltungen (Mikrobausteine)	1000 EUR	93 775	91 302	95 629	22
2611 91 000	Mit der Herstellung elektronischer integrierter Schaltungen verbundene Dienstleistungen	1000 EUR	40 070	42 309	45 631	36
2612 10 200	Bestückte Leiterplatten Gedruckte Schaltungen	1000 St 1000 St 1000 EUR	. 66 098 123 181	. 60 442 117 031	73 449 73 449 142 376	51 51
2612 10 505	- Gedruckte Mehrlagenschaltungen, nur mit Leiterbahnen oder Kontakten	1000 St 1000 St 1000 EUR	. 300 021 93 923	. 310 040 91 006	73 449 329 594 104 373	51 52 52
2612 10 507	- - starr	1000 St 1000 St 1000 EUR	300 021 300 021 93 923	310 040 310 040 91 006	329 594 329 594 104 373	52 52
2612 10 507	- - flexibel	1000 St 1000 St 1000 EUR	48 614 48 614 38 053	46 801 46 801 37 781	52 258 52 258 43 746	18 18
2612 10 800	- darunter zum Absatz bestimmt	1000 St 1000 St 1000 EUR	48 614 48 614 38 053	46 801 46 801 37 781	52 258 52 258 43 746	18 18
2612 10 800	- Gedruckte Schaltungen mit anderen passiven Elementen	1000 St 1000 St 1000 EUR	. 26 808 70 438	. 24 611 61 781	. 30 713 77 342	44 44
2612 20 000	- darunter zum Absatz bestimmt	1000 St 1000 St 1000 EUR	. 26 808 70 438	. 24 611 61 781	. 30 713 77 342	44 44
2612 20 000	Ton-, Video-, Netzwerk- und ähnliche Karten für Geräte der automatischen Datenverarbeitung	1000 EUR	75 978	76 889	78 203	32
2612 30 000	Intelligente Karten (smart cards)	1000 St 1000 EUR	194 987 99 600	188 977 100 297	154 223 97 004	15
2612 91 000	Mit der Herstellung gedruckter Schaltungen verbundene Dienstleistungen	1000 EUR	75 663	68 988	73 375	36
2620 11 000	Datenverarbeitungsgeräte und periphere Geräte	St 1000 EUR	1 091 747 427 018	1 341 595 411 921	1 039 064 317 590	14
2620 12 000	Mobile Computer mit 10 kg oder weniger Gewicht wie Laptops, Notebooks; Personal Digital Assistants (PDA) u.ä. Computer	1000 EUR	427 018	411 921	317 590	14
2620 12 000	Zahlungsterminals, Bankautomaten u.ä. Geräte, die an ein Datenverarbeitungsgerät oder Datennetz angeschlossen werden können	St 1000 EUR	. 15 371	. 24 670	. 26 001	6
2620 13 000	Andere digitale automatische Datenverarbeitungsanlagen, die in einem gemeinsamen Gehäuse mindestens eine Zentraleinheit sowie, auch kombiniert, eine Eingabe- und eine Ausgabeeinheit enthalten	St 1000 EUR	113 840 57 048	119 559 82 619	120 767 68 784	26
2620 14 000	Andere digitale Datenverarbeitungsanlagen in Form von Systemen	St 1000 EUR	455 528 192 148	405 673 250 498	431 904 254 902	30
2620 15 000	Andere digitale Verarbeitungseinheiten, auch wenn sie eine oder zwei der folgenden Einheitenarten in einem gemeinsamen Gehäuse umfassen: Speichereinheiten, Eingabeeinheiten, Ausgabeeinheiten	St 1000 EUR	17 598 28 276	23 408 44 066	17 825 30 783	16

Melde-Nr.	Bezeichnung	Einheit	1. Vj 2013	4. Vj 2013	1. Vj 2014	1. Vj 2014 Anzahl der Unternehmen
1	2	3	4	5	6	7
2620 16 400	Ein- oder Ausgabeeinheiten, auch wenn sie in einem gemeinsamen Gehäuse Speichereinheiten enthalten - Drucker, Fernkopiergeräte u.a. Maschinen, die an eine ADV-Anlage oder ein Netzwerk angeschlossen werden können, ohne Maschinen zum Drucken mittels Druckformen und Maschinen, die mindestens 2 der Funktionen Drucken, Kopieren od. Übertragen von Fernkopien ausüben	St 1000 EUR	10 633 20 920	9 988 36 689	10 703 27 211	13
2620 16 500	- Tastaturen	St 1000 EUR	292 906	356 983	445 545	12
2620 16 600	- Andere Ein- oder Ausgabeeinheiten, a.n.g. (z.B. Mäuse, Scanner und Plotter)	St 1000 EUR	1 475 866 75 170	1 624 557 78 382	1 351 430 77 799	26
2620 17 000	Bildschirme und Bildwerfer, hauptsächlich zur Verwendung in einem System der automatischen Datenverarbeitung	St 1000 EUR	13 929 9 850	16 858 6 185	26 945 5 167	11
2620 18 000	Geräte, die wenigstens zwei der folgenden Aufgaben ausführen: Drucken, Abtasten, Kopieren, Fernkopieren und die an eine automatische Datenverarbeitungsmaschine oder ein Netzwerk angeschlossen werden können	St 1000 EUR	.	.	.	1
2620 21 000	Speichereinheiten	St 1000 EUR	83 950 7 380	105 091 6 866	.	10
2620 22 000	Halbleiter-Datenspeichervorrichtungen, nicht flüchtig, ohne Aufzeichnung	St 1000 EUR	.	.	.	2
2620 30 000	Andere Einheiten von automatischen Datenverarbeitungsmaschinen	St 1000 EUR	26 299 13 134	37 025 21 180	46 720 26 100	15
2620 40 000	Teile und Zubehör für automatisch Datenverarbeitungsmaschinen	1000 EUR	167 246	169 035	166 491	57
2620 91 000	Installation von Computermodulen	1000 EUR	-	-	-	
	Geräte und Einrichtungen der Telekommunikationstechnik					
2630 11 001	Sendegeräte für den Funksprech- oder Funktelegrafieverkehr, den Rundfunk oder das Fernsehen; Fernsehkameras Sendegeräte mit eingebautem Empfangsgerät	St 1000 EUR	3 669 2 139	2 407 1 172	2 390 1 141	3
2630 11 009	- Andere Sendegeräte mit eingebautem Empfangsgerät sowie Stationen für die mobile (nicht leitergebundene) Telekommunikation	St 1000 EUR	58 831	65 826	51 983	20
2630 12 000	Sendegeräte ohne eingebautes Empfangsgerät	St 1000 EUR	38 296 78 906	33 582 77 914	33 376 63 014	7
2630 13 000	Fernsehkameras	St 1000 EUR	9 640 13 655	12 321 20 137	14 786 18 785	8
	Elektrische Geräte für die leitergebundene Telekommunikation, Videofone					
2630 21 000	Fernsprechapparate für die drahtgebundene Fernsprechtechnik mit schnurlosem Hörer	St 1000 EUR	.	.	.	2
2630 22 000	Funkfernsprechgeräte für zelluläre und andere drahtlose Mobilfunknetze (Mobiltelefone, sog. Handys)	St 1000 EUR	69 425 20 619	115 447 .	120 097 .	6
	Andere Fernsprechapparate sowie Geräte für die Übertragung oder den Empfang von Sprache, Bildern o.a. Daten, einschl. Geräte für die Kommunikation in leitungsgebundenen und leitungslosen Netzen (z.B. lokale Netze (LAN) oder Weitbereichsnetz (WAN))					
2630 23 100	- Basisstationen	St 1000 EUR	45 209 48 738	58 626 64 335	78 896 43 412	14

Melde-Nr.	Bezeichnung	Einheit	1. Vj 2013	4. Vj 2013	1. Vj 2014	1. Vj 2014 Anzahl der Unternehmen
1	2	3	4	5	6	7
2630 23 200	- Geräte zum Empfangen, Konvertieren und Senden oder Regenerieren von Tönen, Bildern oder anderen Daten, einschl. Geräte für die Vermittlung (switching) und Wegewahl (routing)	St 1000 EUR	1 756 563 287 500	1 857 678 255 292	1 935 274 236 454	42
2630 23 300	- Fernsprechapparate (ausgenommen Fernsprechapparate für die drahtgebundene Fernsprechtechnik mit schnurlosem Hörer sowie Telefone für zellulare Netzwerke oder andere drahtlose Netzwerke); Videofone	St 1000 EUR	530 097 23 855	519 443 22 264	590 198 26 411	8
2630 23 400	- Tragbare Personenruf-, -warn- oder -suchempfänger	St 1000 EUR	-	-	-	-
2630 23 700	- Andere Sende- oder Empfangsgeräte für Töne, Bilder, o.a. Daten, einschl. Apparate für die Kommunikation in einem drahtgebundenem oder losen Netzwerk (wie ein lokales Netzwerk (LAN) oder ein Weitverkehrsnetzwerk (WAN), z.B. Gegensprech- und Konferenzanlagen)	St 1000 EUR	448 474 51 604	513 387 50 676	534 285 54 765	16
2630 30 001	Teile für Geräte der Fernsprech- und Telegrafentechnik - für Trägerfrequenzgeräte	1000 EUR	69 493	73 626	86 858	9
2630 30 002	- für Geräte für die Fernsprechtechnik	1000 EUR	41 074	44 063	46 549	31
2630 30 009	- für Geräte für die Telegrafentechnik	1000 EUR	3 173	3 292	3 552	4
2630 40 100	Antennen und Antennenreflektoren aller Arten, sowie Teile dafür; Teile für Hör- und Fernsehfunke Übertragungsgeräte und Fernsehkameras - Teleskop- und Stabantennen für taschen-, Koffer- und Kraftfahrzeugempfangsgeräte	St 1000 EUR	4 128 940 16 283	4 124 005 16 586	5 157 042 19 458	3
2630 40 350	- Außenantennen für Rundfunk- und Fernsehempfang - - für Empfang über Satellit	St 1000 EUR	.	.	.	2
2630 40 390	- - Andere Außenantennen	St 1000 EUR	.	.	.	1
2630 40 400	- Antennen und Antennenreflektoren für Fernsprecher, Sende- oder Empfangsgeräte	1000 EUR	.	.	.	3
2630 40 500	- Innenantennen für Rundfunk- und Fernsehempfang (einschl. Geräteeinbauantennen)	St 1000 EUR	-	-	-	-
2630 40 600	- Andere Antennen und Teile für Antennen	1000 EUR	32 427	41 283	36 184	8
2630 40 703	- Andere Teile für Sende- oder Empfangsgeräte für den Funksprech-, Funktelegrafieverkehr, Rundfunk oder Fernsehen sowie für Funkmess-, -navigations- und -fernsteuerungsgeräte - - Baugruppen und Teile für Baugruppen, die aus zwei oder mehr miteinander verbundenen Einzelteilen bestehen	1000 EUR	43 522	53 036	51 871	37
2630 40 705	- - Möbel und Gehäuse zum Einbau von Rundfunk-, Fernseh- und phonotechnischen Geräten	1000 EUR	9 232	10 045	10 570	14
2630 50 200	Einbruchs- oder Diebstahlalarmgeräte, Feuermelder u.ä. Geräte (Hör- und Sichtsignalgeräte) - für Fahrzeuge (ohne für Kraftfahrzeuge)	St 1000 EUR	-	-	-	-
2630 50 800	- für Gebäude	St 1000 EUR	1 237 779 116 885	1 630 624 141 581	2 598 188 122 086	23
2630 60 000	Teile für Einbruchs- oder Diebstahlalarmgeräte Feuermelder und ähnliche Geräte	1000 EUR	334	490	883	3

Melde-Nr.	Bezeichnung	Einheit	1. Vj 2013	4. Vj 2013	1. Vj 2014	1. Vj 2014 Anzahl der Unternehmen
1	2	3	4	5	6	7
	Geräte der Unterhaltungselektronik					
2640 11 000	Rundfunkempfangsgeräte (ohne solche für Kraftfahrzeuge), auch kombiniert mit Tonaufnahme- oder Tonwiedergabegeräten	St 1000 EUR	5 696 2 229	4 773 2 022	2 549 1 484	4
2640 12 700	Rundfunkempfangsgeräte für Kraftfahrzeuge, die nur mit externer Stromquelle betrieben werden können, auch kombiniert mit Tonaufnahme- oder Tonwiedergabegeräten - kombiniert mit Tonaufnahme- oder -wiedergabegerät und/oder Navigationsgerät	St 1000 EUR	. .	494 559 85 815	534 230 95 519	3
2640 12 900	- Andere Rundfunkempfangsgeräte für Kraftfahrzeuge	St 1000 EUR	. .	. .	. .	2
2640 20 200	Fernsehempfangsgeräte, auch mit eingebautem Hörfunkempfangsgerät oder Tonaufzeichnungsgerät oder Bildwiedergabegerät - Videotuner, Satelliten-Receiver	St 1000 EUR	187 952 5 939	139 474 3 647	. .	3
2640 20 400	- Projektionsfernsehgeräte für mehrfarbiges Bild	St 1000 EUR	- -	- -	- -	-
2640 20 900	- Andere Fernsehempfangsgeräte	St 1000 EUR	46 309 45 280	46 391 39 979	43 341 33 880	6
2640 31 000	Plattenspieler, Schallplatten-Musikautomaten, Kassetten-Tonbandabspielgeräte und andere Tonwiedergabegeräte ohne eingebaute Tonaufnahmevorrichtung	St 1000 EUR	3 589 1 607	. 1 222	. 1 029	5
2640 32 000	Magnetbandgeräte und andere Tonaufnahmegeräte	St 1000 EUR	. .	. .	. .	2
2640 33 000	Videokameraaufnahmegeräte und andere Videogeräte zur Bild- und Tonaufzeichnung oder -wiedergabe, auch mit eingebautem Videotuner	St 1000 EUR	5 275 4 309	4 253 .	2 977 4 870	6
2640 34 200	Bildschirme und Bildwerfer, ohne eingebautes Fernsehempfangsgerät und nicht hauptsächlich zur Verwendung in einem System der automatischen Datenverarbeitung bestimmt - Videoprojektoren	St 1000 EUR	- -	- -	- -	-
2640 34 400	- Videomonitore für mehrfarbiges Bild mit Kathodenstrahlröhre	St 1000 EUR	- -	- -	- -	-
2640 34 600	- Andere Videomonitore für mehrfarbiges Bild ( z.B. mit LCD)	St 1000 EUR	. .	. .	. .	2
2640 34 800	- Videomonitore für schwarzweißes oder anderes einfarbiges Bild	St 1000 EUR	. .	. .	. .	2
2640 41 000	Mikrofone und Haltevorrichtungen dafür	St 1000 EUR	4 221 597 21 946	4 063 212 26 334	4 039 049 27 543	8
2640 42 350	Lautsprecher; Hörer, auch mit Mikrofon kombiniert - Lautsprecher - - Einzellautsprecher im Gehäuse	St 1000 EUR	29 220 1 429	33 200 1 618	37 577 1 414	5
2640 42 370	- - Mehrfachlautsprecher in einem gemeinsamen Gehäuse	St 1000 EUR	55 744 25 276	47 207 21 234	47 236 21 130	12
2640 42 390	- - Andere Lautsprecher	St 1000 EUR	. .	. .	. .	9
2640 42 700	- Hörer, auch mit Mikrofon kombiniert	St 1000 EUR	155 801 15 658	145 180 14 679	136 605 13 416	8
2640 43 550	Elektrische Tonfrequenzverstärker; elektrische Tonverstärkereinrichtungen - Elektrische Tonfrequenzverstärker - - für die Fernsprech- oder Messtechnik	St 1000 EUR	. .	. .	. .	1
2640 43 590	- - Andere elektrische Tonfrequenzverstärker	St 1000 EUR	56 843 12 284	47 564 18 552	59 165 15 644	10
2640 43 700	- Elektrische Tonverstärkereinrichtungen	St 1000 EUR	. 50 780	. 46 540	. 43 749	12
2640 44 000	Empfangsgeräte für den Funksprech- oder Funktelegrafieverkehr, a.n.g.	St 1000 EUR	. 3 315	. .	. 4 541	5

Melde-Nr.	Bezeichnung	Einheit	1. Vj 2013	4. Vj 2013	1. Vj 2014	1. Vj 2014 Anzahl der Unternehmen
1	2	3	4	5	6	7
2640 51 500	Teile für Geräte zur Bild- und Tonaufzeichnung oder -wiedergabe, Mikrofone, Lautsprecher, Hörer, Tonfrequenzverstärker und Tonverstärkereinrichtungen - Nadeln; Diamanten, Saphire, andere Edelsteine, Schmucksteine, synthetische oder rekonstituierte Steine	St 1000 EUR	- -	- -	- -	-
2640 51 700	- Zusammengesetzte elektronische Schaltungen (Baugruppen) u.a. Teile	1000 EUR	4 997	5 478	5 267	11
2640 51 800	- Teile für Mikrofone, Lautsprecher, elektrische Tonfrequenzverstärker und Tonverstärkereinrichtungen	1000 EUR	6 246	5 241	6 881	13
2640 52 000	Teile für Rundfunkempfangsgeräte und -sender	1000 EUR	43 666	47 903	46 664	31
2640 60 000	Videospielgeräte (zur Verwendung mit einem Fernsehempfangsgerät oder mit eigenem Bildschirm) und andere Geschicklichkeits- oder Glücksspiele mit einer elektronischen Anzeigevorrichtung	St 1000 EUR	- -	- -	- -	-
2651 11 200	Mess-, Kontroll-, Navigations- u.ä. Instrumente und Vorrichtungen Kompass u.a. Navigationsinstrumente, apparate und -geräte - Kompass (einschl. Navigationskompass)	St 1000 EUR	888 .	2 367 .	845 .	4
2651 11 500	- Navigationsinstrumente, -apparate und -geräte für die Luft- oder Raumfahrt (ohne Kompass)	St 1000 EUR	3 351 35 109	3 718 63 014	4 303 30 762	8
2651 11 800	- Andere Navigationsinstrumente, -apparate und -geräte	St 1000 EUR	6 086 14 185	6 217 35 859	7 153 15 099	12
2651 12 150	Entfernungsmesser, Theodolite und Tachymeter; Instrumente, Apparate und Geräte für die Geodäsie, Topographie, Fotogrammetrie, Hydrographie, Ozeanographie, Hydrologie, Meteorologie oder Geophysik (ohne Kompass) - Elektronische Entfernungsmesser, Theodolite und Tachymeter, Apparate und Geräte für die Fotogrammetrie	St 1000 EUR	. .	. .	. .	3
2651 12 350	- Elektronische Instrumente, Apparate u. Geräte für die Meteorologie, Geodäsie, Topographie, Hydrographie, Ozeanographie, Hydrologie oder Geophysik - - für die Meteorologie, Hydrologie oder Geophysik	St 1000 EUR	74 600 10 661	65 911 13 771	60 169 14 010	10
2651 12 390	- - für die Geodäsie, Topographie, Hydrographie, Ozeanographie	St 1000 EUR	8 408 2 733	11 091 5 773	9 250 4 543	7
2651 12 702	- Andere Instrumente, Apparate und Geräte für die Geodäsie, Topographie, Fotogrammetrie, Hydrographie, Ozeanographie, Hydrologie, Meteorologie oder Geophysik - - für die Geodäsie, Topographie, oder Hydrographie	St 1000 EUR	42 335 1 189	42 793 1 608	40 187 1 439	5
2651 12 709	- - Entfernungsmesser, Theodolite und Tachymeter, Apparate und Geräte für die Fotogrammetrie, Meteorologie, Hydrologie, Geophysik und Ozeanographie, nicht elektronisch	St 1000 EUR	3 012 2 451	3 435 2 440	3 158 2 420	7
2651 20 200	Funkmess- (Radar-), Funknavigations-, Funkfernsteuergeräte und -einrichtungen - Funkmessgeräte (Radargeräte)	St 1000 EUR	8 548 144 678	13 071 323 649	10 944 122 336	9
2651 20 500	- Funknavigationsgeräte	St 1000 EUR	15 333 33 942	10 724 67 560	7 064 48 713	7
2651 20 800	- Funkfernsteuergeräte	St 1000 EUR	1 758 111 34 524	1 669 738 32 299	1 851 225 36 405	19



Melde-Nr.	Bezeichnung	Einheit	1. Vj 2013	4. Vj 2013	1. Vj 2014	1. Vj 2014 Anzahl der Unternehmen
1	2	3	4	5	6	7
2651 31 000	Waagen mit einer Empfindlichkeit von 50 mg oder feiner, auch mit Gewichten, Teile und Zubehör dafür	1000 EUR	.	.	.	3
2651 32 003	Zeichentische und -maschinen, andere Zeichen-, Anreiß- oder Recheninstrumente und -geräte - Reißzeuge	St 1000 EUR	.	.	.	4
2651 32 009	- Zeichentische und -maschinen, andere Zeichen-, Anreiß- oder Recheninstrumente und -geräte	St 1000 EUR	1 151 1 431	905 1 331	1 219 1 442	6
2651 33 100	Längenmessinstrumente für den Handgebrauch (Mikrometer und Schieb- lehren) a.n.g. - Mikrometer und Schieblehren	St 1000 EUR	49 276 2 897	52 585 2 959	53 982 3 039	3
2651 33 305	- - Feste Lehren und Eichmaße	St 1000 EUR	414 336 10 511	290 307 9 821	320 388 9 168	12
2651 33 309	- - - Andere Lehren und Eichmaße	St 1000 EUR	.	83 524 4 384	.	6
2651 41 000	Instrumente, Apparate und Geräte zum Messen oder zum Nachweis von ionisierenden Strahlen	St 1000 EUR	16 174 39 696	23 181 59 034	19 691 47 326	12
2651 42 000	Kathodenstrahlloszillographe und Kathodenstrahlloszillographen	St 1000 EUR	.	.	.	1
2651 43 100	Instrumente, Apparate und Geräte zum Messen oder Prüfen von Spannung, Stromstärke, Widerstand oder Leistung ( ohne Registriervorrichtung) - Vielfachmessgeräte	St 1000 EUR	22 569 10 834	20 843 13 019	22 681 11 738	7
2651 43 300	- Andere elektronische Instrumente, Apparate und Geräte zum Messen oder Prüfen von Spannung, Stromstärke, Widerstand oder Leistung	St 1000 EUR	173 038 57 969	200 184 90 248	189 328 53 148	41
2651 43 550	- - Voltmeter	St 1000 EUR	53 302 1 465	46 831 1 432	57 465 1 721	4
2651 43 590	- - - Andere Instrumente, Apparate und Geräte	St 1000 EUR	143 049 23 707	128 275 25 077	312 495 32 634	17
2651 44 000	Instrumente, Apparate und Geräte zum Messen oder Prüfen für die Fernmeldetechnik	St 1000 EUR	50 496 .	40 401 156 070	40 016 157 648	8
2651 45 200	Instrumente, Apparate und Geräte zum Messen oder Prüfen von elektrischen Geräten, a.n.g. - Instrumente, Apparate und Geräte zum Messen oder Prüfen von Halbleiterscheiben (wafers) oder Halbleiterbauelementen	St 1000 EUR	4 841 24 162	4 696 36 993	4 254 33 488	12
2651 45 300	- Registriervorrichtungen für elektrische Größen	St 1000 EUR	16 236 22 251	19 641 24 673	17 225 21 592	17
2651 45 550	- - Elektronische Instrumente, Apparate und Geräte	St 1000 EUR	113 935 39 113	86 642 40 591	90 464 39 668	27
2651 45 590	- - - Andere Instrumente, Apparate und Geräte (ohne elektronische Instrumente u.ä.)	St 1000 EUR	.	1 350	.	6
2651 51 100	Dichtemesser u.ä. schwimmende Instrumente, Thermometer, Pyrometer, Barometer, Hygrometer und Psychrometer (auch mit Registriervorrichtung, auch kombiniert) - Thermometer, flüssigkeitsgefüllt, unmittelbar ablesbar, nicht mit anderen Instrumenten kombiniert (ohne Fieberthermometer)	St 1000 EUR	1 347 318 7 295	1 229 138 7 509	1 112 245 7 574	16
2651 51 350	- - Elektronische Thermometer und Pyrometer	St 1000 EUR	1 425 682 50 783	1 823 414 52 311	1 920 261 56 539	40

Melde-Nr.	Bezeichnung	Einheit	1. Vj 2013	4. Vj 2013	1. Vj 2014	1. Vj 2014 Anzahl der Unternehmen
1	2	3	4	5	6	7
2651 51 390	- - Andere Thermometer und optische Pyrometer	St 1000 EUR	1 342 450 16 295	1 131 672 18 632	1 255 637 24 738	22
2651 51 500	- Barometer, nicht mit anderen Instrumenten kombiniert	St 1000 EUR	776	958	1 001	4
2651 51 750	- Dichtemesser u.ä. schwimmende Instrumente; kombinierte Thermometer Pyrometer, Barometer, Hygrometer und Psychrometer (auch mit Registriervorrichtung, auch miteinander kombiniert) - - Elektronische Dichtemesser u.a.	St 1000 EUR	22 474 8 557	38 036 16 599	31 712 9 169	9
2651 51 790	- - Andere Dichtemesser u.ä. schwimmende Instrumente; kombinierte Thermometer, Pyrometer, Barometer, Hygrometer und Psychrometer	St 1000 EUR	92 261 5 270	103 529 6 716	110 419 7 531	12
2651 52 350	Instrumente, Apparate und Geräte zum Messen oder Überwachen von Durchfluss, Füllhöhe, Druck, o.a. veränderlichen Größen von Flüssigkeiten oder Gasen - Elektronische Apparate und Geräte zum Messen oder Überwachen von Durchfluss oder Füllhöhe von Flüssigkeiten - - Elektronische Durchflussmesser	St 1000 EUR	318 940 48 856	388 134 50 433	887 752 53 392	26
2651 52 390	- - Andere elektronische Geräte zum Messen oder Überwachen von Durchfluss oder Füllhöhe von Flüssigkeiten	St 1000 EUR	148 169	176 322	172 481	39
2651 52 550	- Andere Instrumente, Apparate und Geräte zum Messen oder Überwachen von Durchfluss oder Füllhöhe von Flüssigkeiten - - Durchflussmesser	St 1000 EUR	757 067 27 100	274 825 19 355	525 464 24 568	16
2651 52 590	- - Andere Geräte zum Messen oder Überwachen von Durchfluss oder Füllhöhe von Flüssigkeiten	St 1000 EUR	2 190 975 28 099	2 416 956 36 301	3 103 184 37 804	24
2651 52 710	- Instrumente, Apparate und Geräte zum Messen oder Überwachen des Drucks - - Elektronische Druckmess- und Überwachungsinstrumente, -apparate und -geräte	St 1000 EUR	4 540 461 147 869	4 824 782 147 427	5 596 659 160 028	52
2651 52 740	- - Nichtelektronische Manometer mit Metallfedermesswerk	St 1000 EUR	2 809 692 38 219	2 583 110 35 448	2 893 214 39 381	14
2651 52 790	- - Andere Druckmess- und Überwachungsinstrumente, -apparate und -geräte	St 1000 EUR	1 872 635 38 166	1 709 470 38 641	2 230 288 39 796	24
2651 52 830	- Andere Mess- und Überwachungsinstrumente, -apparate und -geräte für Flüssigkeiten und Gase - - Elektronische Instrumente	St 1000 EUR	3 177 000 203 275	2 943 612 205 525	2 313 089 200 138	45
2651 52 890	- - Andere Instrumente	St 1000 EUR	931 497 41 592	659 700 43 724	978 493 40 302	23
2651 53 130	Instrumente und Apparate für physikalische oder chemische Untersuchungen, a.n.g. - Untersuchungsgeräte für Gase oder Rauch - - Elektronische Geräte	St 1000 EUR	103 806 37 648	113 854 44 357	143 503 43 570	20
2651 53 190	- - Andere Geräte	St 1000 EUR	.	.	.	4
2651 53 200	- Chromatographen, Elektrophoresegeräte	St 1000 EUR	.	.	.	5
2651 53 300	- Spektrometer, -photometer und -graphen, die optische Strahlen verwenden	St 1000 EUR	46 444	52 517	51 506	29
2651 53 503	- Andere Instrumente, Apparate und Geräte, die optische Strahlen (UV-Strahlen, sichtbares Licht, Infrarotstrahlen) verwenden - - mit elektronischen Bauelementen ausgerüstet	St 1000 EUR	10 403 102 608	10 230 121 679	12 323 100 940	31

Melde-Nr.	Bezeichnung	Einheit	1. Vj 2013	4. Vj 2013	1. Vj 2014	1. Vj 2014 Anzahl der Unternehmen
1	2	3	4	5	6	7
2651 53 509	- - Andere Instrumente, Apparate und Geräte, die optische Strahlen (UV-Strahlen, sichtbares Licht, Infrarotstrahlen) verwenden	St 1000 EUR	1 851 8 067	1 360 10 730	8 273 9 049	10
2651 53 810	- - Elektronische pH-Messer, rH-Messer und andere Geräte zum Messen der Leitfähigkeit	St 1000 EUR	116 816 24 319	83 982 23 879	118 425 25 930	11
2651 53 830	- - Andere elektronische Instrumente, Apparate und Geräte für physikalische oder chemische Untersuchungen	St 1000 EUR	38 655 167 569	48 306 208 011	38 269 153 603	32
2651 53 900	- - Andere Instrumente, Apparate und Geräte für physikalische oder chemische Untersuchungen a.n.g.	St 1000 EUR	64 158 115 859	61 367 135 330	64 133 130 325	51
2651 61 000	Nichtoptische Mikroskope sowie Diffraktografen	St 1000 EUR	257 21 300	413 29 432	. 29 608	4
2651 62 101	Maschinen, Apparate und Geräte zum Prüfen der mechanischen Eigenschaften von Materialien - Elektronische Materialprüfmaschinen, -apparate und -geräte, für Metalle	St 1000 EUR	. .	681 .	651 .	4
2651 62 103	- - Härteprüfmaschinen, -apparate und -geräte	St 1000 EUR	572 2 703	. 2 396	584 2 235	5
2651 62 109	- - Andere elektronische Materialprüfmaschinen, -apparate und -geräte für Metalle	St 1000 EUR	8 036 30 126	7 544 35 973	8 148 32 754	16
2651 62 300	- Andere Materialprüfmaschinen, -apparate und -geräte, für Metalle	St 1000 EUR	1 215 9 750	1 438 18 467	281 8 323	10
2651 62 551	- - - Universal- und Zugfestigkeitsprüfmaschinen, -apparate und -geräte (ohne solche für Metalle)	St 1000 EUR	. .	4 152	. .	2
2651 62 553	- - - Härteprüfmaschinen, -apparate und -geräte (ohne solche für Metalle)	St 1000 EUR	. .	. .	. .	1
2651 62 559	- - - Andere Prüfmaschinen, -apparate und -geräte für Nichtmetalle	St 1000 EUR	1 336 43 465	1 839 99 848	1 388 44 244	10
2651 62 590	- - Andere Materialprüfmaschinen, -apparate und -geräte für nichtmetallische Stoffe (z.B. Baustoffe, Textilien, Papier, Pappe und Kunststoff)	St 1000 EUR	2 222 20 390	2 483 21 765	2 073 16 619	15
2651 63 300	Gas-, Flüssigkeits- und Elektrizitätszähler (einschl. Eichzählern dafür) - Gaszähler	St 1000 EUR	666 874 45 144	494 587 42 303	633 389 46 290	9
2651 63 500	- Flüssigkeitszähler	St 1000 EUR	2 758 196 74 098	1 238 573 46 320	2 746 721 80 817	19
2651 63 700	- Andere Elektrizitätszähler, z.B. Drehstromzähler	St 1000 EUR	. .	. .	. .	1
2651 64 303	Andere Zähler; Tachometer u.a. Geschwindigkeitsmesser; Stroboskope - Touren-, Produktionszähler, Taxameter, Kilometerzähler, Schrittzähler und andere Zähler	St 1000 EUR	1 541 464 33 147	1 232 083 31 586	1 512 430 28 558	14
2651 64 309	- - mit elektrischen Verfahren arbeitend	St 1000 EUR	251 099 9 283	236 483 8 841	269 765 9 504	8

Melde-Nr.	Bezeichnung	Einheit	1. Vj 2013	4. Vj 2013	1. Vj 2014	1. Vj 2014 Anzahl der Unternehmen
1	2	3	4	5	6	7
2651 64 530	- Tachometer u.a. Geschwindigkeitsmesser - - Geschwindigkeitsmesser für Landfahrzeuge	St 1000 EUR	562 128 11 045	205 808 5 729	350 004 8 456	6
2651 64 550	- - Tachometer u.a. Geschwindigkeitsmesser	St 1000 EUR	43 502	48 280	45 600	10
2651 64 700	- Stroboskope	St 1000 EUR	569 412	.	.	2
2651 65 000	Instrumente, Apparate, und Geräte zum Regeln, hydraulisch oder pneumatisch	St 1000 EUR	23 492	21 849	2 469 276 28 292	8
2651 66 203	Instrumente, Apparate, Geräte und Maschinen zum Messen oder Prüfen, a.n.g. - Prüfstände - - für Kraftfahrzeuge	kg 1000 EUR	4 431 105 119 099	5 529 539 144 640	4 773 218 120 263	17
2651 66 209	- - Andere Prüfstände	kg 1000 EUR	333 227 12 561	402 496 32 390	157 499 14 865	11
2651 66 303	- - Andere optische Instrumente, Apparate und Geräte zum Messen oder Prüfen a.n.g. - - für Kraftfahrzeuge	St 1000 EUR	19 493 9 383	20 220 14 079	14 900 11 411	12
2651 66 308	- - Andere optische Instrumente, Apparate und Geräte zum Messen oder Prüfen, a.n.g. (ohne solche für Kraftfahrzeuge), z.B. Profilprojektoren	St 1000 EUR	63 794 41 729	59 232 50 441	69 289 46 743	32
2651 66 503	- Elektronische Instrumente, Apparate und Geräte zum Messen oder Prüfen geometrischer Größen - - zum Messen oder Prüfen für 3 D	St 1000 EUR	39 539 67 652	37 201 76 360	35 128 76 615	19
2651 66 509	- - Andere elektronische Instrumente, Apparate und Geräte zum Messen oder Prüfen geometrischer Größen	St 1000 EUR	1 536 039 254 715	1 661 785 267 142	1 648 533 268 191	53
2651 66 703	- - Andere elektronische Instrumente, Apparate und Geräte zum Messen oder Prüfen a.n.g. - - Materialprüfmaschinen mittels Ultraschall, Wirbelstrom u.ä.	St 1000 EUR	1 647 11 431	1 771 13 672	1 863 17 445	12
2651 66 709	- - Andere elektronische Instrumente, Apparate und Geräte zum Messen oder Prüfen, a.n.g. (ohne Materialprüfmaschinen)	St 1000 EUR	5 987 101 284 414	5 859 387 330 849	6 203 028 299 403	75
2651 66 830	- - Andere Mess- und Prüfgeräte a.n.g. - - für geometrische Größen	St 1000 EUR	99 801	129 744	101 596	47
2651 66 890	- - für andere Größen (z.B. zum Prüfen der Dichtigkeit)	St 1000 EUR	392 515 80 426	365 723 96 864	540 546 83 629	46
2651 70 150	Thermostate, Druckregler, u.a. Instrumente, Apparate und Geräte zum Regeln - Thermostate - - Elektronische Thermostate	St 1000 EUR	4 010 219 83 881	3 209 989 80 787	3 598 790 82 888	27
2651 70 190	- - Andere Thermostate	St 1000 EUR	25 953 611 43 082	23 221 971 41 744	24 481 780 42 291	14
2651 70 300	- Druckregler	St 1000 EUR	8 644 419 67 571	9 775 477 71 576	68 159	13
2651 70 900	- Andere Instrumente, Apparate und Geräte zum Regeln	St 1000 EUR	19 550 960 491 065	20 755 558 487 170	22 984 049 510 578	145
2651 81 000	Teile für Radargeräte und -einrichtungen, Funknavigationsgeräte und -einrichtungen Kontrollinstrumente und Vorrichtungen	1000 EUR	10 036	12 783	12 925	9
2651 82 001	Teile und Zubehör für Mess-, Kontrollinstrumente und Vorrichtungen - für Instrumente, Apparate und Teile und Zubehör für Mess-, Geräte für die Geodäsie, topographie, Hydrographie, Ozeanographie u.ä. (ohne Kompass) sowie Teile und Zubehör für Zeichen-, Anreiß- oder Recheninstrumente und -geräte; für Längenmessinstrumente für den Handgebrauch	1000 EUR	4 414	4 249	4 352	8

Melde-Nr.	Bezeichnung	Einheit	1. Vj 2013	4. Vj 2013	1. Vj 2014	1. Vj 2014 Anzahl der Unternehmen
1	2	3	4	5	6	7
2651 82 003	- für Dichtemesser u.ä. schwimmende Instrumente, Thermometer, Pyrometer, Barometer, Hygrometer und Psychrometer	1000 EUR	8 748	8 661	9 974	9
2651 82 004	- für Instrumente, Apparate und Geräte zum Messen von Durchfluss, Füllhöhe, Druck oder anderen veränderlichen Größen von Flüssigkeiten oder Gasen	1000 EUR	96 842	115 340	101 472	49
2651 82 005	- Mikrotome und Teile für Instrumente, Apparate und Geräte für physikalische oder chemische Untersuchungen	1000 EUR	64 094	72 538	66 578	29
2651 82 006	- für Instrumente, Apparate und Geräte zum Messen oder Prüfen elektrischer Größen und zum Messen und Nachweis von ionisierenden Strahlen	1000 EUR	30 818	25 257	24 335	27
2651 82 009	- für Maschinen, Apparate, Geräte, Instrumente u.a. Waren, a.n.g.	1000 EUR	112 259	132 874	132 794	77
2651 83 000	Teile und Zubehör für nichtoptische Mikroskope sowie Diffraktografen	1000 EUR	8 966	10 002	9 592	5
	Teile und Zubehör für Elektrizitäts-, Gas- und Flüssigkeitszähler, Geschwindigkeitsmesser u.a. Zähler, Stroboskope					
2651 84 330	- für Elektrizitäts-, Gas- und Flüssigkeitszähler	1000 EUR	.	359	417	4
2651 84 350	- - für Gas- und Flüssigkeitszähler	1000 EUR	58 745	48 051	51 193	19
2651 84 500	- für Geschwindigkeitsmesser, andere Zähler und Stroboskope	1000 EUR	4 743	6 868	4 515	8
	Teile und Zubehör für pneumatische und hydraulische Regler, Instrumente Apparate, und Geräte zum Messen oder Prüfen a.n.g., Instrumente, Apparate und Geräte zum Regeln					
2651 85 201	- für Mess- und Prüfgeräte, -apparate und -geräte, a.n.g.	1000 EUR	12 901	11 448	11 032	18
2651 85 203	- - für Materialprüfmaschinen mittels Ultraschall, Wirbelstrom u.ä., a.n.g.	1000 EUR	14 740	18 515	16 317	9
2651 85 209	- - für andere Instrumente, Apparate und Geräte zum Messen oder Prüfen, a.n.g.	1000 EUR	133 167	140 177	116 920	82
2651 85 500	- Teile und Zubehör für Instrumente, Apparate und Geräte zum Regeln	1000 EUR	90 849	87 898	92 479	65
2651 86 001	Teile und Zubehör für Kompass u.a. Navigationsinstrumente, -apparate und -geräte; Maschinen, Apparate und Geräte zum Prüfen der mechanischen Eigenschaften von Stoffen	1000 EUR	26 188	36 514	25 207	9
2651 86 002	- für Kompass u.a. Navigationsinstrumente, -apparate und -geräte	1000 EUR	26 188	36 514	25 207	9
	- für Maschinen, Apparate und Geräte zum Prüfen von mechanischen Eigenschaften von Stoffen	1000 EUR	19 547	22 829	24 051	17
	Uhren					
2652 11 000	Armbanduhren, Taschen- u.ä. Uhren, mit Gehäuse aus Edelmetall oder Edelmetallplattierungen, auch mit Stoppeinrichtung	St 1000 EUR	10 557 41 840	18 789 55 958	11 962 52 352	8
2652 12 000	Andere Armbanduhren, Taschen- u.ä. Uhren, auch mit Stoppeinrichtung (ohne Uhren mit Gehäuse aus Edelmetall oder Edelmetallplattierungen)	St 1000 EUR	48 639 17 730	52 418 25 255	56 387 21 126	9
2652 13 000	Armaturbrett- u.ä. Uhren für Fahrzeuge	St 1000 EUR	.	.	.	3
	Uhren mit Kleinuhr-Werk; Wecker und Wanduhren, andere Uhren und Uhrenanlagen		.	.	.	
2652 14 001	- Wanduhren (ohne Kuckucksuhren)	St 1000 EUR	.	.	6 153 811	4

Melde-Nr.	Bezeichnung	Einheit	1. Vj 2013	4. Vj 2013	1. Vj 2014	1. Vj 2014 Anzahl der Unternehmen
1	2	3	4	5	6	7
2652 14 002	- Kuckucksuhren (nicht elektrisch betrieben)	St 1000 EUR	11 506 1 695	13 319 2 094	10 845 1 647	3
2652 14 009	- Andere Uhren, a.n.g. Uhrwerke und Teile für Uhren	St 1000 EUR	28 007 5 791	40 919 6 155	35 723 5 771	8
2652 21 000	Kleinuhr-Werke, vollständig und zusammengesetzt darunter zum Absatz bestimmt	St 1000 EUR	*	.	.	1
2652 22 000	Andere Uhrwerke (ohne Kleinuhr-Werke), vollständig und zusammengesetzt darunter zum Absatz bestimmt	St 1000 EUR	*	.	.	5
2652 23 000	Nicht oder nur teilweise zusammengesetzte, vollständige Kleinuhr-Werke (Schablonen) und unvollständige, zusammengesetzte Kleinuhr-Werke darunter zum Absatz bestimmt	kg 1000 EUR	*	.	.	4
2652 24 000	Uhrrohwerke für Kleinuhren darunter zum Absatz bestimmt	St 1000 EUR	*	.	.	-
2652 25 000	Andere nicht oder nur teilweise zusammengesetzte, vollständige Uhrwerke und unvollständige, zusammengesetzte Uhrwerke (ohne Kleinuhr-Werke) darunter zum Absatz bestimmt	kg 1000 EUR	*	.	.	3
2652 26 000	Gehäuse für Uhren und andere Uhrmacherwaren, Teile dafür	1000 EUR	2 687	3 597	3 021	5
2652 27 000	Andere Uhrenteile	1000 EUR	3 730	5 119	4 050	15
2652 28 100	Zeitkontrollapparate, Zeitmesser, Zeitschalter und andere Zeitauslöser mit Uhrwerk oder Synchronmotor - Arbeitszeitregistrieruhren; Zeit- und Datumstempeluhren	St 1000 EUR	.	.	.	2
2652 28 300	- Parkuhren und andere Zeitkontrollapparate und Zeitmesser (ohne Kurzzeitmesser)	St 1000 EUR	.	.	.	2
2652 28 500	- Kurzzeitmesser (Minutenzähler, Sekundenzähler)	St 1000 EUR	.	.	.	1
2652 28 700	- Zeitschalter und andere Zeitauslöser	St 1000 EUR	1 325 536 12 527	1 322 568 12 066	1 063 280 10 329	8
	Bestrahlungs- und Elektrotherapiegeräte und elektromedizinische Geräte					
2660 11 150	Röntgenapparate und -geräte, Apparate und Geräte, die Alpha-, Beta- oder Gammastrahlen verwenden (einschl. Schirmbildfotografie- oder Strahlentherapiegeräte), Teile dafür - Röntgenapparate und -geräte (einschl. Schirmbildfotografie- oder Strahlentherapiegeräten) - - für medizinische, chirurgische, zahnärztliche oder tierärztliche Zwecke, auch Computertomografen	St 1000 EUR	3 623 233 818	3 046 263 248	2 282 183 707	7
2660 11 190	- - für andere Zwecke	St 1000 EUR	2 303 86 324	2 447 95 926	2 190 75 543	9
2660 11 300	- Apparate und Geräte, die Alpha-, Beta- oder Gammastrahlen verwenden (einschl. Schirmbildfotografie- oder Strahlentherapiegeräten)	St 1000 EUR	12 591 36 222	10 798 39 980	21 482 39 284	7
2660 11 500	- Röntgenröhren	St 1000 EUR	6 632 .	8 143 .	8 292 .	6
2660 11 705	- Teile und Zubehör für Röntgen- und andere radioaktive Strahlungsapparate und -geräte u.ä.; Untersuchung- und Behandlungstische, -sessel u.dgl. dafür - - für Röntgen- und andere radioaktive Strahlungsapparate und -geräte u.ä.	1000 EUR	79 341	77 956	76 643	20

Melde-Nr.	Bezeichnung	Einheit	1. Vj 2013	4. Vj 2013	1. Vj 2014	1. Vj 2014 Anzahl der Unternehmen
1	2	3	4	5	6	7
2660 11 709	- - Andere Teile und Zubehör (z.B. Untersuchungs- und Behandlungstische, -sessel u.dgl. für Röntgenapparate u.ä.)	1000 EUR	14 083	14 723	15 208	13
	Elektrodiagnoseapparate und -geräte für medizinische Zwecke, Teile und Zubehör	St	.	.	.	
2660 12 301	- - Elektrokardiografen und Zubehör (Apparate und Geräte)	1000 EUR	4 759	7 821	6 374	4
2660 12 309	- - Zubehör für Elektrokardiografen (z.B. Klebeelektroden)	1000 EUR	14 932	16 022	14 373	4
2660 12 800	- Andere Elektrodiagnoseapparate und -geräte (z.B. Kernspintomografen, Magnetresonanzgeräte), teile und Zubehör	St	118 582	66 092	66 634	15
		1000 EUR	177 337	198 893	162 717	
2660 13 000	Ultraviolett- oder Infrarotbestrahlungsgeräte für medizinische Zwecke, Teile und Zubehör	St	155 851	.	94 275	8
		1000 EUR	5 592	8 533	13 507	
	Schwerhörigengeräte, Herzschrittmacher	St	.	79 644	.	3
2660 14 330	- - Schwerhörigengeräte	1000 EUR	5 068	6 671	7 223	
2660 14 390	- - Teile und Zubehör für Schwerhörigengeräte	1000 EUR	2 708	2 611	3 393	3
2660 14 500	- Herzschrittmacher (ohne Teile und Zubehör)	St	.	.	.	1
		1000 EUR	.	.	.	
	Optische und fotografische Instrumente und Geräte					
2670 11 000	Objektive aus Stoffen aller Art für Fotoapparate, Filmkameras, Projektoren oder fotografische und kinematografische Vergrößerungs- oder Verkleinerungsapparate	St	69 196	47 840	30 606	11
		1000 EUR	45 945	38 295	20 323	
2670 12 500	Fotoapparate zum Herstellen von Klischees und Druckformzylindern, für Unterwasser- oder Luftbildaufnahmen, medizinische Untersuchung innerer Organe oder gerichtsmedizinische oder kriminalistische Labordatorien	St	2 253	.	1 327	5
		1000 EUR	22 047	17 199	24 458	
2670 13 000	Digitalkameras	St	82 038	72 846	82 024	10
		1000 EUR	66 986	73 017	70 621	
2670 14 000	Sofortbildkameras und andere Fotoapparate	St	971	.	.	3
		1000 EUR	2 514	.	.	
	Filmkameras	St	-	-	-	-
2670 15 300	- für Filme mit einer Breite von weniger als 16 mm oder für Doppelacht-Filme	1000 EUR	-	-	-	
2670 15 500	- für Filme mit einer Breite von 16 mm oder mehr	St	-	-	-	-
		1000 EUR	-	-	-	
2670 16 000	Filmvorführapparate, Diaprojektoren, andere Stehbildwerfer	St	84	133	90	3
		1000 EUR	.	.	.	
	Blitzlichtgeräte, fotografische Vergrößerungs- und Verkleinerungsapparate, Apparate für fotografische o.ä. Laboratorien (einschl. Apparate zum Projizieren oder Aufbringen von Schaltbildern auf sensibilisierten Halbleitermaterialien); Negativbetrachter; Lichtbildwände	St	.	.	.	
2670 17 001	- Filmentwicklungsmaschinen und -ausrüstungen für Laboratorien	1000 EUR	.	.	.	2
2670 17 009	- Blitzlichtgeräte, fotografische Vergrößerungs- und Verkleinerungsapparate u.a. Apparate und Ausrüstungen für fotografische o.ä. Laboratorien (einschl. zum Projizieren oder Aufbringen von Schaltbildern auf sensibilisierten Halbleitermaterialien); Negativbetrachter, Lichtbildwände	St	.	.	.	7
		1000 EUR	18 309	34 420	16 540	
2670 18 000	Lesegeräte für Mikrofilme, Mikrofilme oder andere Mikroträger	St	.	.	.	1
		1000 EUR	.	.	.	

Melde-Nr.	Bezeichnung	Einheit	1. Vj 2013	4. Vj 2013	1. Vj 2014	1. Vj 2014 Anzahl der Unternehmen
1	2	3	4	5	6	7
2670 19 001	Teile und Zubehör für fotografische Geräte - für Fotoapparate, Blitzlichtgeräte und -vorrichtungen für fotografische Zwecke	1000 EUR	4 757	9 346	9 593	8
2670 19 003	- für Filmkameras und Filmvorführapparate (auch Stativ)	1000 EUR	6 571	6 668	7 114	5
2670 19 005	- für Stehbildwerfer und fotografische Vergrößerungs- oder Verkleinerungsapparate	1000 EUR	3 932	3 103	3 136	4
2670 19 009	- für Apparate und Ausrüstungen für fotografische oder kinematografische Laboratorien (einschl. Apparate zum Projizieren oder Aufbringen von Schaltbildern auf sensibilisierten Halbleitermaterialien); Negativbetrachter; Lichtbildwände	1000 EUR	7 855	16 882	7 162	9
2670 21 530	Polarisierende Stoffe in Form von Folien oder Platten; Prismen, Linsen, Spiegel und andere optische Elemente (ohne solche aus nicht optisch bearbeitetem Glas), außer für Kameras, Bildwerfer und fotografische Vergrößerungs- oder Verkleinerungsapparate - Optische Elemente aus Stoffen aller Art (z.B. Prismen, Linsen, Spiegel) (ohne gefasste Objektive und Filter) - - nicht gefasst	St 1000 EUR	6 680 238 73 734	8 278 863 85 924	8 079 531 82 364	44
2670 21 550	- - gefasst	St 1000 EUR	79 298	96 311	95 077	13
2670 21 700	- Objektive aus Stoffen aller Art, gefasst, für Instrumente, Apparate und Geräte (ohne solche für Foto- und Kinotechnik) (ohne solche aus optisch nicht bearbeitetem Glas)	St 1000 EUR	43 540 114 367	49 664 120 988	65 649 148 174	14
2670 21 800	- Polarisierende Stoffe in Form von Folien oder Platten; Filter aus Stoffen aller Art, gefasst (ohne solche aus optisch nicht bearbeitetem Glas)	kg 1000 EUR	7 537	6 088	.	3
2670 22 300	Ferngläser, Fernrohre, optische Teleskope u.a. astronomische Instrumente und Montierungen dafür; optische Mikroskope - Ferngläser	St 1000 EUR	17 527 10 266	23 030 9 142	17 052 8 160	5
2670 22 500	- Fernrohre, optische Teleskope u.a. astronomische Instrumente und Montierungen dafür	St 1000 EUR	.	.	.	3
2670 22 703	- Optische Mikroskope (einschl. solcher für Mikrofotografie, -kinematografie oder -projektion) - - Stereomikroskope	St 1000 EUR	4 717 75 139	4 552 73 233	4 750 82 818	5
2670 22 709	- - Andere optische Mikroskope; einschl. Mikroskope für Mikrofotografie, -kinematografie und -projektion	St 1000 EUR	12 172 102 321	12 482 .	12 537 104 585	10
2670 23 100	Flüssigkeitskristallanzeigen; Laser (ohne Laserdioden); andere optische Instrumente, Apparate und Geräte, a.n.g. - Zielfernrohre für Waffen; Periskope; Fernrohre für Maschinen, Apparate, Geräte oder Instrumente	St 1000 EUR	19 630 14 697	15 622 26 619	21 621 21 600	7
2670 23 300	- Laser (ohne Laserdioden)	St 1000 EUR	24 879 136 642	26 516 157 917	25 841 150 374	23
2670 23 900	- Andere optische Instrumente, Apparate, Geräte (z.B. Lupen, Stereomikroskope, Flüssigkristallanzeigen)	1000 EUR	42 441	53 032	47 089	13
2670 24 100	Teile und Zubehör für Ferngläser, Fernrohre, optische Teleskope u.a. astronomische Instrumente und Montierungen dafür; optische Mikroskope - für Ferngläser, Fernrohre, optische Teleskope u.a. astronomische Instrumente und Montierungen dafür	1000 EUR	5 514	6 354	5 276	4



## 3 Produktion nach Güterarten - Deutschland

Melde-Nr.	Bezeichnung	Einheit	1. Vj 2013	4. Vj 2013	1. Vj 2014	1. Vj 2014 Anzahl der Unternehmen
1	2	3	4	5	6	7
2670 24 300	- für optische Mikroskope	1000 EUR	42 797	46 863	45 093	16
2670 25 000	Teile und Zubehör für Flüssigkristallanzeigen, Laser mit Ausnahme von Laserdioden, andere optische Instrumente, Apparate und Geräte a.n.g.	1000 EUR	151 118	163 402	156 031	17
2680 11 000	Magnetische Datenträger, nicht bespielt, außer Karten mit einem Magnetstreifen	St 1000 EUR	. .	. .	. .	2
2680 12 000	Optische Datenträger, nicht bespielt	St 1000 EUR	. .	. .	. .	2
2680 13 000	Andere Aufzeichnungsträger einsch. Matritzen und Mutterplatten für die Herstellung von Platten	St 1000 EUR	- -	- -	- -	-
2680 14 000	Karten mit einem Magnetstreifen	St 1000 EUR	. .	. .	. .	2
2699 99 000	Veredlung von Erzeugnissen dieser Güterabteilung (ohne Planung und Installation von Dauerbetrieb-Steuerungseinrichtungen)	1000 EUR	27 411	25 134	27 665	27

Melde-Nr.	Bezeichnung	Einheit	1. Vj 2013	4. Vj 2013	1. Vj 2014	1. Vj 2014 Anzahl der Unternehmen
1	2	3	4	5	6	7
	Elektrische Ausrüstungen					
	Elektromotoren, Generatoren, Transformatoren, Elektrizitätsverteilungs- und -schalteinrichtungen					
	Elektromotoren, Generatoren, Transformatoren, Teile dafür					
	Elektromotoren mit einer Leistung von 37,5 W oder weniger; andere Gleichstrommotoren; Gleichstromgeneratoren					
2711 10 100	- Elektromotoren mit einer Leistung von 37,5 W oder weniger darunter zum Absatz bestimmt	St St 1000 EUR	* 9 205 786 9 205 786 119 664	7 930 758 7 930 758 107 262	8 864 381 8 864 381 121 590	37 37
2711 10 300	- Gleichstrommotoren und -generatoren mit einer Leistung von mehr als 37,5 W bis 750 W darunter zum Absatz bestimmt	St St 1000 EUR	* 14 117 090 228 406	10 302 805 189 421	11 729 902 203 545	37 36
2711 10 530	- Gleichstrommotoren und -generatoren mit einer Leistung von mehr als 750 W bis 75 kW - mit einer Leistung von mehr als 750 W bis 7,5 kW	St 1000 EUR	8 787 6 939	7 316 6 248	10 246 7 912	12
2711 10 550	- mit einer Leistung von mehr als 7,5 kW bis 75 kW	St 1000 EUR	22 480 14 152	18 485 12 315	20 861 14 120	19
2711 10 700	- Gleichstrommotoren und -generatoren mit einer Leistung von mehr als 75 kW bis 375 kW	St 1000 EUR	240 2 785	172 1 645	183 1 605	7
2711 10 900	- Gleichstrommotoren und -generatoren mit einer Leistung von mehr als 375 kW	St 1000 EUR	46 2 783	. .	. .	2
	Allstrom-(Universal-)motoren mit einer Leistung von mehr als 37,5 W; andere Wechselstrommotoren; Wechselstromgeneratoren					
2711 21 000	Allstrom-(Universal-)motoren mit einer Leistung von mehr als 37,5 W darunter zum Absatz bestimmt	St St 1000 EUR	* 72 394 12 884	62 100 12 865	69 566 13 915	9 9
	Einphasen-Wechselstrommotoren					
2711 22 301	- mit einer Leistung von mehr als 37,5 W bis 750 W - mit einer Leistung von mehr als 7,5 W bis 75 W darunter zum Absatz bestimmt	St St 1000 EUR	* 227 109 8 028	181 685 7 515	197 228 8 186	14 13
2711 22 303	- mit einer Leistung von mehr als 75 W bis 375 W darunter zum Absatz bestimmt	St St 1000 EUR	* 284 756 16 331	337 281 17 957	322 576 18 584	12 11
2711 22 305	- mit einer Leistung von mehr als 375 W bis 750 W darunter zum Absatz bestimmt	St St 1000 EUR	* 32 895 1 960	22 515 1 588	48 941 2 210	11 10
2711 22 500	- mit einer Leistung von mehr als 750 W darunter zum Absatz bestimmt	St St 1000 EUR	* 29 513 4 228	26 604 3 320	25 607 3 755	11 10
2711 23 000	Mehrphasen-Wechselstrommotoren mit einer Leistung von 750 W oder weniger darunter zum Absatz bestimmt	St St 1000 EUR	* 1 052 556 966 302 110 453	1 044 061 972 483 100 482	1 358 249 1 290 763 116 423	51 50
	Mehrphasen-Wechselstrommotoren mit einer Leistung von mehr als 750 W bis 75 kW					
2711 24 031	- mit einer Leistung von mehr als 750 W bis 7,5 kW - Servomotoren	St 1000 EUR	192 619 112 335	178 393 99 840	213 299 123 996	13
2711 24 039	- andere, mit einer Leistung von 750 W bis 7,5 kW	St 1000 EUR	406 714 152 577	371 986 146 367	426 204 157 405	46
2711 24 050	- mit einer Leistung von mehr als 7,5 kW bis 37 kW	St 1000 EUR	76 449 116 803	63 962 101 217	77 687 115 832	35
2711 24 070	- mit einer Leistung von mehr als 37 kW bis 75 kW	St 1000 EUR	6 002 21 216	5 452 18 116	8 478 23 014	24

Melde-Nr.	Bezeichnung	Einheit	1. Vj 2013	4. Vj 2013	1. Vj 2014	1. Vj 2014 Anzahl der Unternehmen
1	2	3	4	5	6	7
	Mehrphasen-Wechselstrommotoren mit einer Leistung von mehr als 75 kW					
2711 25 300	- Fahrmotoren mit einer Leistung von mehr als 75 kW	St 1000 EUR	. 32 432	1 582 32 786	1 781 34 624	4
2711 25 401	- Andere Mehrphasen-Wechselstrommotoren mit einer Leistung von mehr als 75 kW bis 375 kW	St 1000 EUR	3 929 35 462	3 887 36 938	3 889 37 209	21
2711 25 403	- - mit einer Spannung von 1 000 V oder weniger	St 1000 EUR	276 8 145	325 9 734	414 11 429	7
2711 25 601	- - mit einer Spannung von mehr als 1 000 V	St 1000 EUR	1 213 44 345	1 312 49 314	1 280 51 013	10
2711 25 603	- - mit einer Leistung von mehr als 1 000 V	St 1000 EUR	. 21 675	. 17 622	2 440 20 103	8
2711 25 900	- Andere Mehrphasen-Wechselstrommotoren mit einer Leistung von mehr als 750 kW	St 1000 EUR	716 108 944	638 93 794	641 90 139	9
2711 26 100	Wechselstromgeneratoren					
	- mit einer Leistung von 75 kVA oder weniger	St 1000 EUR	2 676 6 527	2 081 6 327	2 581 6 562	6
2711 26 300	- mit einer Leistung von mehr als 75 kVA bis 375 kVA	St 1000 EUR	44 1 247	130 4 159	123 3 120	5
2711 26 500	- mit einer Leistung von mehr als 375 kVA bis 750 kVA	St 1000 EUR	40 1 326	31 1 111	18 959	3
2711 26 700	- mit einer Leistung von mehr als 750 kVA	St 1000 EUR	641 49 609	718 57 585	716 50 686	7
	Stromerzeugungsaggregate und elektrische rotierende Umformer					
	Stromerzeugungsaggregate, angetrieben durch Kolbenverbrennungsmotor mit Selbstzündung (Diesel- oder Halbdieselmotor)					
2711 31 100	- mit einer Leistung von 75 kVA oder weniger	St 1000 EUR	139 5 290	180 7 670	191 3 864	11
2711 31 300	- mit einer Leistung von mehr als 75 kVA bis 375 kVA	St 1000 EUR	275 19 198	503 48 974	372 34 282	21
2711 31 500	- mit einer Leistung von mehr als 375 kVA bis 750 kVA	St 1000 EUR	114 15 123	162 23 648	106 15 412	14
2711 31 700	- mit einer Leistung von mehr als 750 kVA	St 1000 EUR	63 13 098	174 51 431	60 17 447	11
	Stromerzeugungsaggregate, angetrieben durch Kolbenverbrennungsmotor mit Fremdzündung; andere Stromerzeugungsaggregate, elektrische rotierende Umformer					
2711 32 330	- Stromerzeugungsaggregate, angetrieben durch Kolbenverbrennungsmotor mit Fremdzündung	St 1000 EUR	2 718 9 847	2 820 8 870	3 051 7 826	3
2711 32 350	- - mit einer Leistung von mehr als 7,5 kVA	St 1000 EUR	1 526 70 792	1 437 85 999	1 161 47 977	12
2711 32 500	- Andere Stromerzeugungsaggregate, ohne windgetriebene Stromerzeugungsaggregate (z. B. Turbogeneratoren)	St 1000 EUR	239 49 681	368 71 964	258 47 568	6
2711 32 700	- Elektrische rotierende Umformer	St 1000 EUR	1 183 .	1 230 .	778 7 357	5
	Elektrische Transformatoren					
	Transformatoren mit Flüssigkeitsisolation					
2711 41 200	- mit einer Leistung von 650 kVA oder weniger	St 1000 EUR	2 621 16 103	2 531 16 720	2 168 13 911	8
2711 41 500	- mit einer Leistung von mehr als 650 kVA bis 10 000 kVA	St 1000 EUR	. 15 898	. 16 771	. 19 575	6

Melde-Nr.	Bezeichnung	Einheit	1. Vj 2013	4. Vj 2013	1. Vj 2014	1. Vj 2014 Anzahl der Unternehmen
1	2	3	4	5	6	7
2711 41 800	- mit einer Leistung von mehr als 10 000 kVA	St 1000 EUR	156 148 476	167 194 053	162 141 419	4
	Andere Transformatoren mit einer Leistung von 16 kVA oder weniger					
2711 42 200	- mit einer Leistung von 1 kVA oder weniger - - Messwandler (z.B. Spannungs- wandler)	St 1000 EUR	771 538 65 522	733 885 65 500	864 033 62 635	22
2711 42 400	- - Andere Transformatoren	St 1000 EUR	12 955 865 70 880	11 955 118 63 635	11 944 277 68 255	65
2711 42 600	- Andere Transformatoren mit einer Leistung von mehr als 1 kVA bis 16 kVA, z.B. Messwandler, Spannungswandler	St 1000 EUR	427 236 23 746	354 457 21 121	391 500 19 765	45
	Andere Transformatoren mit einer Leistung von mehr als 16 kVA (ohne Transformatoren mit Flüssigkeitsiso- lation)					
2711 43 303	- mit einer Leistung von mehr als 16 kVA bis 500 kVA - - Leistungstransformatoren	St 1000 EUR	2 087 3 489	1 538 2 944	2 275 3 428	10
2711 43 305	- - Andere Transformatoren	St 1000 EUR	13 741 13 113	12 722 11 583	14 024 12 172	21
2711 43 803	- mit einer Leistung von mehr als 500 kVA - - Leistungstransformatoren mit einer Leistung von mehr als 500 kVA bis 1 600 kVA	St 1000 EUR	581 17 231	1 250 24 570	721 20 710	13
2711 43 805	- - Leistungstransformatoren mit einer Leistung von mehr als 1 600 kVA	St 1000 EUR	629 31 243	520 30 123	586 27 407	4
2711 43 807	- - Andere Transformatoren	St 1000 EUR	6 659	6 096	4 069	6
	Vorschaltgeräte für Entladungslam- pen; Stromrichter; andere Drossel- spulen u.a. Selbstinduktionsspulen					
2711 50 130	- Vorschaltgeräte für Entladungs- lampen - - Vorschalttdrosselspulen (Einfach- und Doppeldrosselspulen), auch mit angeschaltetem Kondensator	St 1000 EUR	.	.	12 878	5
2711 50 150	- - Andere Vorschaltgeräte für Ent- ladungslampen	St 1000 EUR	722 064 17 056	727 204 17 976	747 384 19 969	11
2711 50 230	- Mehrkristall-Halbleiter- Gleichrichter	St 1000 EUR	.	.	.	2
	- Akkumulatorenladegeräte; andere Gleichrichter					
2711 50 330	- - Akkumulatorenladegeräte	St 1000 EUR	172 538 32 646	160 801 35 551	124 341 44 420	25
2711 50 350	- - Andere Gleichrichter	St 1000 EUR	375 062 66 545	333 729 58 194	371 965 64 001	14
2711 50 400	- Stromversorgungseinheiten für Telekommunikationsgeräte, auto- matische Datenverarbeitungs- maschinen und ihre Bausteine	St 1000 EUR	.	.	.	5
2711 50 530	- Wechselrichter - mit einer Leistung von 7,5 kVA oder weniger	St 1000 EUR	235 977 153 934	266 787 134 078	298 348 137 654	28
2711 50 550	- mit einer Leistung von mehr als 7,5 kVA	St 1000 EUR	130 524 274 403	179 443 295 279	177 931 287 610	28
2711 50 703	- Andere Stromrichter - - Netzgeräte, Schaltnetzteile	1000 St 1000 EUR	412 78 823	340 78 374	469 80 754	54
2711 50 709	- - Andere Stromrichter, z.B. Schweißstromrichter (ohne Schweißausrüstung)	1000 St 1000 EUR	69 84 737	81 76 888	97 47 848	22
2711 50 800	- Andere Drossel- und Selbst- induktionsspulen	1000 St 1000 EUR	362 220 97 820	371 677 92 001	396 345 95 482	47

Melde-Nr.	Bezeichnung	Einheit	1. Vj 2013	4. Vj 2013	1. Vj 2014	1. Vj 2014 Anzahl der Unternehmen
1	2	3	4	5	6	7
	Teile für Elektromotoren, Generatoren und Transformatoren					
	Teile für Elektromotoren, elektrische Generatoren, Stromerzeugungsaggregate und elektrische rotierende Umformer					
2711 61 003	- für Elektromotoren und elektrische Generatoren	1000 EUR	200 012	193 927	213 505	92
2711 61 005	- für Stromerzeugungsaggregate und elektrische rotierende Umformer	1000 EUR	82 672	145 279	125 642	36
	Teile für Transformatoren, Drossel- u.a. Selbstinduktionsspulen und Stromrichter					
2711 62 030	- Ferritkerne für Transformatoren und Selbstinduktionsspulen	kg 1000 EUR	1 827 024 5 942	1 611 780 4 869	1 875 718 5 747	5
2711 62 050	- Andere Teile für Transformatoren und Selbstinduktionsspulen (ohne Ferritkerne)	1000 EUR	39 485	36 475	42 528	29
2711 62 070	- Teile für Stromrichter	1000 EUR	165 017	119 984	135 243	22
	Elektrizitätsverteilungs- und -schalteinrichtungen, Teile dafür					
	Elektrische Geräte zum Schließen, Unterbrechen, Schützen oder Verbinden von elektrischen Stromkreisen, für eine Spannung von mehr als 1 000 V					
2712 10 100	- Sicherungen für eine Spannung von mehr als 1 000 V	St 1000 EUR	· ·	· ·	· ·	4
2712 10 200	- Leistungsschalter	St 1000 EUR	14 208 77 805	13 209 69 129	11 052 69 625	7
2712 10 300	- Trennschalter sowie Ein- und Ausschalter	St 1000 EUR	8 909 13 140	7 898 12 087	9 264 8 116	6
2712 10 400	- Blitzschutzvorrichtungen, Spannungsbegrenzer und Überspannungsableiter für eine Spannung von mehr als 1 000 V	St 1000 EUR	37 482 21 976	39 518 20 400	47 284 23 419	6
2712 10 900	- Andere Geräte zum Schließen, Unterbrechen, Schützen oder Verbinden von elektrischen Stromkreisen, für eine Spannung von mehr als 1 000 V	St 1000 EUR	1 803 312 151 856	1 611 639 137 611	1 606 607 142 992	21
	Elektrische Geräte zum Schließen, Unterbrechen, Schützen oder Verbinden von elektrischen Stromkreisen, für eine Spannung von 1 000 V oder weniger					
	Sicherungen für eine Spannung von 1 000 V oder weniger					
2712 21 300	- für eine Stromstärke von 10 A oder weniger	St 1000 EUR	19 416 5 788	18 104 5 809	20 151 4 866	9
2712 21 500	- für eine Stromstärke von mehr als 10 A bis 63 A	St 1000 EUR	5 705 3 433	5 395 3 277	5 695 3 624	7
2712 21 700	- für eine Stromstärke von mehr als 63 A	St 1000 EUR	· ·	· ·	· ·	5
	Leistungsschalter für eine Spannung von 1 000 V oder weniger					
	- für eine Stromstärke von 63 A oder weniger					
2712 22 303	- - Installationsschutzschalter	1000 St 1000 EUR	16 649 78 630	16 506 76 886	18 323 85 267	11
2712 22 305	- - Andere Leistungsschalter	1000 St 1000 EUR	3 322 83 560	2 617 76 300	2 815 82 084	11
2712 22 500	- Andere Leistungsschalter für eine Stromstärke von mehr als 63 A	1000 St 1000 EUR	· 39 660	· 38 324	· 43 159	6

Melde-Nr.	Bezeichnung	Einheit	1. Vj 2013	4. Vj 2013	1. Vj 2014	1. Vj 2014 Anzahl der Unternehmen
1	2	3	4	5	6	7
	Andere Geräte zum Schützen von elektrischen Stromkreisen für eine Spannung von 1 000 V oder weniger					
2712 23 300	- für eine Stromstärke von 16 A oder weniger	St 1000 EUR	3 845 409 16 678	4 225 170 14 968	4 233 966 15 819	11
2712 23 500	- für eine Stromstärke von mehr als 16 A bis 125 A	St 1000 EUR	3 078 798 17 513	3 084 983 17 585	3 736 741 17 305	5
2712 23 700	- für eine Stromstärke von mehr als 125 A	St 1000 EUR	.	.	.	3
	Relais für eine Spannung von 1 000 V oder weniger					
	- für eine Spannung von 60 V oder weniger					
2712 24 330	- - für eine Stromstärke von 2 A oder weniger	1000 St 1000 EUR	.	.	.	5
2712 24 350	- - für eine Stromstärke von mehr als 2 A (z.B. Fernmelderelais)	1000 St 1000 EUR	4 867 4 316	3 947 4 065	4 373 3 994	8
2712 24 501	- für eine Spannung von mehr als 60 V bis 1 000 V					
	- - für eine Stromstärke von mehr als 2 A bis 16 A (ohne Zeit- und Messrelais)	1000 St 1000 EUR	6 819 66 683	5 846 60 539	6 531 65 429	15
2712 24 503	- - für eine Stromstärke von mehr als 16 A bis 125 A (ohne Zeit- und Messrelais)	1000 St 1000 EUR	4 180 48 290	4 335 47 116	4 876 52 442	6
2712 24 505	- - für eine Stromstärke von mehr als 125 A (ohne Zeit- und Messrelais)	1000 St 1000 EUR	.	.	.	3
2712 24 507	- - Zeitrelais	1000 St 1000 EUR	461 10 051	460 11 138	488 11 623	11
2712 24 509	- - Messrelais	1000 St 1000 EUR	604 145 541	582 126 670	618 131 588	12
	Tafeln, Felder, Konsolen, Pulte, Schränke zum elektrischen Schalten oder Steuern oder für die Stromverteilung					
	Tafeln, Felder, Konsolen, Pulte, Schränke zum elektrischen Schalten oder Steuern oder für die Stromverteilung, für eine Spannung von 1 000 V oder weniger					
2712 31 300	- Numerische Steuerungen mit zugehörigen Peripheriebaugruppen	St 1000 EUR	479 801 236 965	446 754 254 937	525 256 279 299	59
2712 31 500	- Speicherprogrammierbare Steuerungen mit zugehörigen Peripheriebaugruppen	St 1000 EUR	4 098 937 611 969	4 336 019 658 481	4 687 699 680 021	162
2712 31 703	- Andere Tafeln, Felder, Konsolen u.ä.					
	- - Motorschalttschränke und Energieverteiler	St 1000 EUR	182 649 301 809	211 769 369 495	175 548 304 059	176
2712 31 705	- - Zählertafeln und Installationsverteiler	St 1000 EUR	451 403 56 522	439 382 62 970	294 665 61 242	46
2712 31 709	- - Andere Tafeln, Felder, Konsolen u.ä., a.n.g.	St 1000 EUR	26 635 530 471 831	26 002 546 474 325	29 711 017 501 325	139
	Tafeln, Felder, Konsolen, Pulte, Schränke zum elektrischen Schalten oder Steuern oder für die Stromverteilung, für eine Spannung von mehr als 1 000 V					
2712 32 030	- für eine Spannung von mehr als 1 000 V bis 72,5 kV	St 1000 EUR	28 359 189 943	34 696 246 100	33 686 189 093	35
2712 32 050	- für eine Spannung von mehr als 72,5 kV	St 1000 EUR	.	1 797	1 722	4
	Teile für die Elektrizitätsverteilungs- oder -schalteinrichtungen					
2712 40 300	- Tafeln, Felder, Konsolen, Pulte, Schränke u.ä. Träger, nicht mit den zugehörigen Geräten ausgerüstet	St 1000 EUR	11 892 774 348 287	10 107 701 358 260	11 115 673 369 023	82

Melde-Nr.	Bezeichnung	Einheit	1. Vj 2013	4. Vj 2013	1. Vj 2014	1. Vj 2014 Anzahl der Unternehmen
1	2	3	4	5	6	7
2712 40 903	- Zusammengesetzte elektronische Schaltungen (Baugruppen) und andere Teile für Elektrizitätsverteilungs- oder -schalteneinrichtungen	1000 EUR	936 382	976 476	1 032 202	182
2712 40 905	- - Zusammengesetzte elektronische Schaltungen (Baugruppen)	1000 EUR	440 406	445 921	471 765	171
	Akkumulatoren und Batterien					
	Elektrische Primärelemente und Primärbatterien, Teile dafür					
2720 11 000	Elektrische Primärelemente und -batterien	1000 St 1000 EUR	66 007	101 419	88 268	9
2720 12 000	Teile für Primärelemente und -batterien	1000 EUR	.	.	.	2
	Elektrische Akkumulatoren und Teile dafür					
2720 21 000	Blei-Akkumulatoren zum Starten von Kolbenverbrennungsmotoren (Starterbatterien)	St 1000 EUR	3 347 347 179 693	3 719 710 196 443	3 540 499 178 459	4
2720 22 100	- Andere Blei-Akkumulatoren (ohne Starterbatterien)	Anzahl Zellen 1000 EUR	1 261 992 90 989	1 209 380 95 619	1 391 593 108 484	9
2720 22 500	- Andere Blei-Akkumulatoren	Anzahl Zellen 1000 EUR	944 555 29 883	1 163 387 45 492	1 099 569 38 140	8
2720 23 000	Nickel-Cadmium-, Nickel-Metallhydrid-, Lithium-Ionen-, Lithium-Polymer-, Nickel-Eisen- und andere elektrische Akkumulatoren	St 1000 EUR	17 487 767 50 285	13 944 262 52 554	15 616 341 52 958	17
2720 24 000	Teile für elektrische Akkumulatoren (einschl. Separatoren)	1000 EUR	.	.	.	6
	Glasfaserkabel					
	Kabel aus einzeln umhüllten optischen Fasern für die Informationsübertragung					
2731 11 003	- Fernmeldekabel	kg 1000 EUR	2 135 740 18 921	.	1 849 778 17 263	5
2731 11 005	- Daten- und Steuerkabel	kg 1000 EUR	898 971 12 937	858 399 11 581	977 133 14 563	17
2731 12 000	Optischen Fasern sowie Bündel und Kabel daraus (ganze Bündel von Lichtleitfasern in einer Umhüllung)	kg 1000 EUR	1 209 402 26 425	1 174 502 24 811	1 477 587 27 883	15
	Sonstige elektronische und elektrische Kabel					
	Isolierte Wickeldrähte					
2732 11 300	- lackiert, emailliert	t 1000 EUR	28 637 171 423	27 610 166 320	31 318 172 737	8
2732 11 500	- Andere Wickeldrähte	t 1000 EUR	5 484 25 286	4 965 19 127	5 989 24 486	8
2732 12 000	Koaxialkabel und andere koaxiale elektrische Leiter, auch mit Anschlussstücken versehen oder dafür vorbereitet, Daten- und Steuerkabel	t 1000 EUR	7 246 56 918	6 946 56 258	7 514 60 476	32
	Andere elektrische Leiter, auch mit Anschlussstücken versehen oder dafür vorbereitet (ohne Kabelsätze für Beförderungsmittel), für eine Spannung von 1 000 V oder weniger					
	mit Anschlussstücken versehen					
2732 13 401	- für die Fernmeldetechnik, für eine Spannung von 80 V oder weniger	t 1000 EUR	266 8 047	262 9 227	281 8 635	11
2732 13 402	- für andere Zwecke, für eine Spannung von 80 V oder weniger (z.B. Daten- und Steuerkabel)	t 1000 EUR	5 512 88 710	5 087 85 414	5 884 96 477	50

Melde-Nr.	Bezeichnung	Einheit	1. Vj 2013	4. Vj 2013	1. Vj 2014	1. Vj 2014 Anzahl der Unternehmen
1	2	3	4	5	6	7
2732 13 404	- für eine Spannung von mehr als 80 V bis 1 000 V - - für eine Spannung von 1 000 V	t 1000 EUR	1 530 .	1 259 .	2 571 6 259	8
2732 13 405	- - für eine Spannung von mehr als 80 V bis unter 1 000 V nicht mit Anschlussstücken versehen	t 1000 EUR	24 395 146 988	21 797 129 699	25 071 144 584	72
2732 13 801	- für die Fernmeldetechnik, für eine Spannung von 80 V oder weniger	t 1000 EUR	6 074 53 729	4 754 45 646	6 158 54 125	13
2732 13 802	- für andere Zwecke, für eine Spannung von 80 V oder weniger (z.B. Daten- und Steuerkabel)	t 1000 EUR	4 991 35 734	4 318 30 727	5 167 35 693	25
2732 13 804	- für eine Spannung von mehr als 80 V bis 1 000 V - - für eine Spannung von 1 000 V	t 1000 EUR	. .	31 128 .	. 137 006	6
2732 13 805	- - für eine Spannung von mehr als 80 V bis unter 1 000 V	t 1000 EUR	43 118 233 936	41 492 217 015	47 362 244 823	35
2732 14 000	Andere elektrische Leiter für eine Spannung von mehr als 1 000 V	t 1000 EUR	17 482 119 637	23 854 161 772	20 082 131 473	19
	Elektrisches Installationsmaterial					
	Andere Schalter (Ein-, Aus- oder Umschalter für Gebäudeinstallation), für eine Spannung von 1 000 V oder weniger					
2733 11 001	- Schalter, Trenner für Hauptstromkreise	1000 St 1000 EUR	23 625 33 465	25 828 35 049	8 272 31 248	18
2733 11 002	- Schalter für Steuer- und Hilfsstromkreise	1000 St 1000 EUR	94 285 123 511	89 767 116 430	101 347 130 655	28
2733 11 003	- Schalter für elektronische Anwendung	1000 St 1000 EUR	80 857 45 123	83 340 46 388	84 051 38 457	19
2733 11 004	- Schalter für industrielle Anwendung	1000 St 1000 EUR	18 443 225 962	17 438 231 784	21 691 261 611	25
2733 11 005	- Elektromechanische Geräteschalter	1000 St 1000 EUR	29 417 44 999	29 869 44 381	25 508 33 752	11
2733 11 006	- Elektronische Geräteschalter	1000 St 1000 EUR	1 101 13 805	1 119 14 463	1 209 15 738	7
2733 11 007	- Elektromechanische Installationschalter	1000 St 1000 EUR	10 581 36 399	10 921 35 341	12 170 42 505	15
2733 11 008	- Programmierbare Schalter (z.B. Zeitschalter) sowie elektronische Installationsschalter	1000 St 1000 EUR	2 902 52 264	2 611 46 996	2 809 58 633	14
2733 12 003	Lampenfassungen für eine Spannung von 1 000 V oder weniger - Glühlampenfassungen	1000 St 1000 EUR	9 793 .	6 665 .	7 660 .	13
2733 12 005	- Fassungen für Leuchtstofflampen	1000 St 1000 EUR	. .	. .	. .	5
2733 13 100	Steckvorrichtungen u.a. Geräte zum Schließen, Unterbrechen, Schützen oder Verbinden von elektrischen Stromkreisen, a.n.g., für eine Spannung von 1 000 V oder weniger - Steckvorrichtungen für Koaxialkabel	1000 St 1000 EUR	535 297 30 947	. 30 063	589 057 34 411	16
2733 13 300	- Steckvorrichtungen für gedruckte Schaltungen	1000 St 1000 EUR	2 141 713 114 500	2 012 098 103 376	2 238 910 117 417	16
2733 13 501	- Andere Stecker und Steckvorrichtungen - - Stecker und Installationssteckdosen, für industrielle Anwendung	1000 St 1000 EUR	22 653 57 562	21 535 53 241	22 980 62 246	23
2733 13 502	- - Stecker für häusliche Anwendung	1000 St 1000 EUR	17 023 17 409	16 338 16 851	19 852 20 806	8
2733 13 503	- - Installationssteckdosen für häusliche Anwendung	1000 St 1000 EUR	24 900 63 624	23 494 59 473	28 981 70 794	16
2733 13 505	- - Rundsteckverbinder	1000 St 1000 EUR	. 82 614	. 76 984	. 89 193	14



Melde-Nr.	Bezeichnung	Einheit	1. Vj 2013	4. Vj 2013	1. Vj 2014	1. Vj 2014 Anzahl der Unternehmen
1	2	3	4	5	6	7
2733 13 506	- - Rechtecksteckverbinder	1000 St 1000 EUR	2 379 074 109 632	2 228 337 101 434	2 521 119 116 086	20
2733 13 509	- - Steckverbinder für Lichtwellenleiter und andere Steckverbinder	1000 St 1000 EUR	3 616 756 166 216	3 591 004 161 358	3 883 301 174 016	23
2733 13 600	- Vorgefertigte Schienenverteilungen für elektrische Leitungen	1000 St 1000 EUR	2 227 8 738	1 389 8 961	2 142 10 580	7
2733 13 700	- Verbindungs- und Kontaktelemente, für Drähte und Kabel	1000 St 1000 EUR	2 082 786 435 884	2 027 254 403 391	2 456 300 464 680	37
2733 13 800	- Andere Geräte zum Schließen, Unterbrechen, Schützen oder Verbinden von elektrischen Stromkreisen, für eine Spannung von 1000 V oder weniger, a.n.g.	1000 St 1000 EUR	3 161 966 299 075	3 154 572 290 114	3 582 948 317 753	75
2733 14 100	Isolierteile aus Kunststoffen, für elektrische Maschinen, Apparate, Geräte oder Installationen (ohne elektrische Isolatoren) - Kabelkanäle für elektrische Leitungen, aus Kunststoffen	kg 1000 EUR	8 581 548 36 359	8 816 991 35 429	10 077 274 40 533	5
2733 14 300	- Isolierteile aus Kunststoffen, für elektrische Maschinen, Apparate, Geräte oder Installationen (ohne elektrische Isolatoren)	t 1000 EUR	4 332 63 640	3 713 57 085	4 218 63 670	36
	Elektrische Lampen und Leuchten					
2740 11 000	Innenverspiegelte Scheinwerferlampen	1000 St 1000 EUR	.	.	.	2
2740 12 500	Wolfram-Halogen-Glühlampen (ohne Ultraviolett- und Infrarotlampen) - Wolfram-Halogen-Glühlampen für Krafträder und andere Kraftfahrzeuge	1000 St 1000 EUR	116 594 125 123	100 138 155 400	109 442 199 071	3
2740 12 930	- - für eine Spannung von mehr als 100 V	1000 St 1000 EUR	29 920	32 738	77 411 34 788	4
2740 12 950	- - für eine Spannung von 100 V oder weniger	1000 St 1000 EUR	40 345 31 094	39 858 26 579	33 274 24 077	10
2740 13 000	Andere Glühlampen mit einer Leistung von 200 W oder weniger und für eine Spannung von mehr als 100 V	1000 St 1000 EUR	7 098 12 569	6 116 10 722	6 603 11 836	6
2740 14 600	- Andere Glühlampen für Krafträder und andere Kraftfahrzeuge	1000 St 1000 EUR	.	.	.	3
2740 14 900	- Andere Glühlampen (einschl. Lichtwurflampen)	1000 St 1000 EUR	4 793 7 176	8 690 10 837	10 647 11 264	10
2740 15 100	Entladungslampen; Ultraviolett- und Infrarotlampen; Bogenlampen - Glühkathoden-Leuchtstofflampen mit zwei Lampensockeln (ohne Ultraviolettlampen)	1000 St 1000 EUR	51 133 60 794	44 291 49 551	39 859 43 558	3
2740 15 300	- Andere Glühkathoden-Leuchtstofflampen (ohne Ultraviolettlampen)	1000 St 1000 EUR	.	.	.	2
2740 15 501	- - Natriumdampflampen	1000 St 1000 EUR	.	.	.	2
2740 15 509	- - Andere Entladungslampen, a.n.g., z.B. Verbundlampen, Quecksilberdampflampen	1000 St 1000 EUR	.	.	.	5
2740 15 700	- Ultraviolett- und Infrarotlampen; Bogenlampen	1000 St 1000 EUR	2 539 22 419	2 467 19 985	2 760 22 833	9
2740 21 000	Tragbare elektrische Leuchten zum Betrieb mit eigener Stromquelle	St 1000 EUR	108 359 4 692	104 920 4 039	117 455 4 447	12
2740 22 003	Elektrische Tisch-, Schreibtisch-, Nachttisch- oder Stehleuchten (ohne Strahler) - für Glühlampen	St 1000 EUR	203 170 10 865	194 339 10 281	159 579 9 185	19
2740 22 005	- für Entladungslampen	St 1000 EUR	6 527 2 317	7 471 2 644	6 548 2 366	5

Melde-Nr.	Bezeichnung	Einheit	1. Vj 2013	4. Vj 2013	1. Vj 2014	1. Vj 2014 Anzahl der Unternehmen
1	2	3	4	5	6	7
2740 22 009	- für andere Lampen	St 1000 EUR	15 805 3 102	35 982 8 733	47 089 7 781	13
2740 23 000	Nicht elektrische Beleuchtungskörper	St 1000 EUR	.	.	.	6
2740 24 000	Werbeleuchten, Leuchtschilder, beleuchtete Namensschilder u. dgl.	St 1000 EUR	114 714 55 753	139 887 73 587	139 882 57 058	57
2740 25 301	Lüster und andere elektrische Decken- und Wandleuchten - Wohnraum- und Repräsentativleuchten (ohne Strahler) - - für Glühlampen	St 1000 EUR	964 304 35 003	935 902 30 106	988 843 30 688	25
2740 25 302	- - für Halogenlampen	St 1000 EUR	224 810 14 090	229 855 13 626	239 930 12 522	22
2740 25 303	- - für Kompaktleuchtstofflampen	St 1000 EUR	357 709 10 361	368 160 9 448	321 311 8 719	12
2740 25 304	- - für andere Lampen	St 1000 EUR	312 305 26 624	429 131 30 681	519 173 33 412	20
2740 25 407	- Strahler - - Strahler für Glühlampen	St 1000 EUR	6 083	5 126	4 656	8
2740 25 408	- - Strahler für andere Lampen	St 1000 EUR	782 079 42 507	630 927 43 819	627 273 41 647	25
2740 25 505	- Industrielleuchten - - Industrielleuchten für höhere Schutzart von mehr als IP 20, für Leuchtstofflampen	St 1000 EUR	1 392 510 81 181	1 376 665 78 194	1 384 009 79 345	27
2740 25 508	- - Industrielleuchten für höhere Schutzart von mehr als IP 20, für andere Lampen	St 1000 EUR	234 678 9 109	239 873 10 641	244 575 10 614	16
2740 25 605	- Büroleuchten - - für Kompaktleuchtstofflampen	St 1000 EUR	269 383 15 233	316 989 17 658	305 972 16 615	11
2740 25 607	- - für andere Leuchtstofflampen	St 1000 EUR	749 461 53 751	809 752 61 027	762 079 55 621	16
2740 25 608	- - für andere Lampen	St 1000 EUR	15 247 1 549	20 310 2 212	24 989 3 016	7
2740 25 701	- Andere elektrische Decken- und Wandleuchten - - Notbeleuchtungen	St 1000 EUR	399 619 23 269	444 615 24 801	566 410 26 346	12
2740 25 709	- - Andere elektrische Decken- und Wandleuchten	St 1000 EUR	1 109 149 52 003	1 653 214 61 964	1 589 573 54 673	39
2740 31 000	Andere elektrische Beleuchtungskörper, a.n.g. Blitzlampen, Blitzwürfel u.dgl., für fotografische Zwecke	St 1000 EUR	.	.	-	-
2740 32 000	Elektrische Beleuchtung für Weihnachtsbäume	St 1000 EUR	-	-	-	-
2740 33 003	Scheinwerfer - für Glühlampen	St 1000 EUR	22 920 1 921	20 561 1 911	21 171 1 947	9
2740 33 005	- für andere Lampen	St 1000 EUR	33 822 8 639	36 420 9 465	35 984 9 718	12
2740 39 100	Andere elektrische Beleuchtungskörper - Andere Beleuchtungs- und Sichtsignalgeräte (ohne Beleuchtungs- und Sichtsignalgeräte für Fahrräder)	t 1000 EUR	8 939 287 564	8 685 319 186	9 472 345 774	15
2740 39 301	- Elektrische Beleuchtungskörper für die Bühnenbeleuchtung	St 1000 EUR	11 911 .	.	.	3
2740 39 302	- - Außenleuchten für Haus und Garten, für Glühlampen	St 1000 EUR	205 491 6 699	65 218 7 298	67 112 6 764	10
2740 39 303	- - Außenleuchten für Haus und Garten, für andere Lampen	St 1000 EUR	102 372 20 590	98 154 22 679	117 516 26 078	9
2740 39 304	- - Dekorative Straßenleuchten für Fußgängerzonen, für Glühlampen	St 1000 EUR	1 103 276	739 .	158	4
2740 39 305	- - Dekorative Straßenleuchten für Fußgängerzonen, für Leuchtstofflampen	St 1000 EUR	8 815 3 126	12 796 4 676	11 771 4 573	7

Melde-Nr.	Bezeichnung	Einheit	1. Vj 2013	4. Vj 2013	1. Vj 2014	1. Vj 2014 Anzahl der Unternehmen
1	2	3	4	5	6	7
2740 39 306	- - Dekorative Straßenleuchten für Fußgängerzonen, für andere Lampen	St 1000 EUR	33 184 13 417	39 739 15 452	32 759 12 307	15
2740 39 307	- - Andere Straßenleuchten, für Glühlampen und Leuchtstofflampen	St 1000 EUR	4 984 987	3 692 872	2 342 457	7
2740 39 308	- - Andere Straßenleuchten, für Natriumdampflampen	St 1000 EUR	43 179 12 461	50 769 12 227	. 9 918	7
2740 39 309	- - Andere Straßenleuchten, für andere Lampen	St 1000 EUR	66 168 18 834	61 416 19 947	56 390 17 778	14
2740 39 503	- - Andere Leuchten - - Tunnelbeleuchtungen	St 1000 EUR	. .	. .	. .	2
2740 39 505	- - Signal- und Befeuerungsleuchten, für Straßen-, Wasser- und Luftverkehr	St 1000 EUR	66 268 7 256	59 797 7 187	66 497 5 746	6
2740 39 509	- - Andere Leuchten (z.B. Leuchten für Sportplätze, Flutlicht, Bahnhofsleuchten, OP-Leuchten, Montageleuchten in Stabform)	St 1000 EUR	71 577 32 527	71 605 34 959	68 916 32 734	22
2740 41 000	Teile für elektrische Glühlampen und Entladungslampen (einschl. innenver- spiegelter Scheinwerferlampen und Ultraviolett- und Infrarotlampen; Bogenlampen)	1000 EUR	18 376	15 897	16 265	15
2740 42 300	Teile für Beleuchtungsgeräte - Teile für tragbare elektrische Leuchten zum Betrieb mit eigener Stromquelle	1000 EUR	8 400	10 096	9 684	7
2740 42 503	- Teile für Leuchten und andere Beleuchtungsgeräte - - Stromschienen für elektrische Leuchten und Teile dafür	1000 EUR	5 868	8 666	9 914	9
2740 42 509	- - Andere Teile für andere Beleuchtungsgeräte	1000 EUR	50 037	50 751	54 427	49
	Elektrische Haushaltsgeräte, Teile dafür (einschl. Tauchsiedern und elektrischen Geräten zum Raum- oder Bodenheizen o.ä., für gewerbliche Zwecke)					
2751 11 100	Kühl-, Gefrierschränke, Tiefkühl- truhen - Kombinierte Kühl- und Gefrier- schränke mit gesonderten Außen- türen	St 1000 EUR	. .	. .	. .	2
2751 11 330	- Haushaltskühlschränke - - Haushaltskühlschränke (ohne Einbaukühlschränke) (einschl. Absorberkühlschränken)	St 1000 EUR	78 390 33 885	70 570 31 093	80 091 34 602	3
2751 11 350	- - Einbaukühlschränke	St 1000 EUR	. .	. .	. .	2
2751 11 500	- Gefrier- und Tiefkühltruhen mit einem Inhalt von 800 l oder weniger	St 1000 EUR	- -	- -	- -	-
2751 11 700	- Gefrier- und Tiefkühlschränke mit einem Inhalt von 900 l oder weniger	St 1000 EUR	. .	. .	. .	2
2751 12 000	Haushaltsgeschirrspülmaschinen	St 1000 EUR	. .	. .	. .	2
2751 13 000	Maschinen zum Waschen von Wäsche und Wäschetrockner, mit einem Fassungs- vermögen an Trockenwäsche von 10 kg oder weniger	St 1000 EUR	. .	. .	. .	3
2751 14 000	Decken aus Gewebe mit elektrischer Heizvorrichtung	St 1000 EUR	. .	. .	. .	2
2751 15 300	Ventilatoren und Abzugshauben für den Haushalt - Ventilatoren mit eingebautem Elektromotor mit einer Leistung von 125 W oder weniger	St 1000 EUR	924 899 32 128	782 345 26 326	1 043 073 33 939	10
2751 15 800	- Abzugshauben mit einer größten horizontalen Seitenlänge von 120 cm oder weniger	St 1000 EUR	. 58 127	. 57 235	. 62 465	7

Melde-Nr.	Bezeichnung	Einheit	1. Vj 2013	4. Vj 2013	1. Vj 2014	1. Vj 2014 Anzahl der Unternehmen
1	2	3	4	5	6	7
2751 21 230	Andere elektrische Haushaltsgeräte, a.n.g. Staubsauger und elektromechanische Haushaltsgeräte, mit eingebautem Elektromotor - Staubsauger, mit einer Leistung von 1 500 W oder weniger und mit einem Fassungsvermögen des Staubbehälters von 20 l oder weniger	St 1000 EUR	750 221 76 191	803 867 92 933	813 545 92 970	9
2751 21 250	- Andere Staubsauger	St 1000 EUR	525 036 69 341	477 237 61 931	469 605 60 114	4
2751 21 700	- Lebensmittelzerkleinerungs- und -mischgeräte (Küchenmaschinen); Frucht- und Gemüsepressen	St 1000 EUR	.	.	.	1
2751 21 900	- Andere elektromechanische Haushaltsgeräte (z.B. Schneidemaschinen) a.n.g.	St 1000 EUR	5 177 859 33 961	.	5 531 552 38 399	8
2751 22 000	Elektrische Rasierapparate, Haarschneide- und Schermaschinen sowie Haarentferner (Epilatoren)	St 1000 EUR	2 216 377 34 145	.	2 501 295 40 020	6
2751 23 130	Elektrische Haar- Händetrockner; Bügeleisen - Elektrische Trockenhauben, andere Haartrockner - - Trockenhauben, auch wandbefestigte	St 1000 EUR	.	.	.	2
2751 23 150	- - Andere Haartrockner	St 1000 EUR	-	-	-	-
2751 23 300	- Andere Elektrowärmegeräte zur Haarpflege	St 1000 EUR	-	-	-	-
2751 23 500	- Elektrische Händetrockner	St 1000 EUR	.	.	.	2
2751 23 700	- Elektrische Bügeleisen	St 1000 EUR	.	.	.	2
2751 24 100	Andere Elektrowärmegeräte - Staubsauger, einschl. Trocken- und Nasssauger (ohne eingebautem Elektromotor)	St 1000 EUR	.	.	.	3
2751 24 300	- Kaffee- und Teemaschinen	St 1000 EUR	.	.	.	1
2751 24 500	- Brotröster (Toaster)	St 1000 EUR	.	.	.	1
2751 24 901	- - Warmhalteplatten	St 1000 EUR	.	.	.	2
2751 24 909	- - Andere Elektrowärmegeräte für den Haushalt, a.n.g.	St 1000 EUR	.	.	.	3
2751 25 300	Elektrische Warmwasserbereiter und Tauchsieder, auch für gewerbliche Zwecke - Durchlauferhitzer	St 1000 EUR	256 709 49 418	209 715 41 130	260 895 50 413	6
2751 25 500	- Andere elektrische Warmwasserbereiter, a.n.g.	St 1000 EUR	301 994 54 228	261 869 55 736	302 341 57 676	12
2751 25 700	- Tauchsieder	St 1000 EUR	.	.	.	2
2751 26 300	Elektrische Geräte zum Raum- oder Bodenheizen oder zu ähnlichen Zwecken, auch für gewerbliche Zwecke - Elektrische Speicherheizgeräte	St 1000 EUR	34 799 13 124	46 685 18 952	29 627 11 709	5
2751 26 500	- Elektrische Radiatoren mit Flüssigkeitsumlauf, Konvektoren, elektrische Heizgeräte mit eingebautem Ventilator	St 1000 EUR	.	57 003 3 152	.	6
2751 26 900	- Andere elektrische Heizgeräte	St 1000 EUR	1 226 587 20 110	1 359 961 22 812	1 481 396 21 821	20
2751 27 000	Mikrowellengeräte	St 1000 EUR	.	.	.	1

Melde-Nr.	Bezeichnung	Einheit	1. Vj 2013	4. Vj 2013	1. Vj 2014	1. Vj 2014 Anzahl der Unternehmen
1	2	3	4	5	6	7
2751 28 100	Andere elektrische Öfen, a.n.g.; elektrische Küchenherde, Kochplatten, Grill- und Bratgeräte - Elektrische Vollherde	St 1000 EUR	217 317 72 626	196 488 65 173	207 191 62 501	6
2751 28 330	- Elektrische Einzel- oder Mehrfachkochplatten und Kochmulden - - zum Einbau	St 1000 EUR	604 224 123 344	708 276 137 803	686 262 119 697	4
2751 28 350	- - Andere elektrische Einzel- oder Mehrfachkochplatten und Kochmulden	St 1000 EUR	.	.	.	2
2751 28 500	- Elektrische Grillgeräte und Bratgeräte	St 1000 EUR	2 810 .	.	2 801 .	4
2751 28 700	- Elektrische Einbau-Backöfen	St 1000 EUR	357 798 150 003	356 249 154 144	401 953 170 937	5
2751 28 900	- Andere elektrische Öfen	St 1000 EUR	.	.	.	2
2751 29 000	Elektrische Heizwiderstände	t 1000 EUR	4 018 59 691	3 964 59 936	4 611 68 305	22
2751 30 100	Teile für elektrische Haushaltsgeräte - für Staubsauger	1000 EUR	62 752	70 493	73 184	11
2751 30 300	- für elektromechanische Haushaltsgeräte	1000 EUR	27 841	28 153	27 283	20
2751 30 500	- für elektrische Rasierapparate, Haarschneide- und Schermaschinen	1000 EUR	.	.	.	2
2751 30 700	- für Warmwasserbereiter, Elektrowärmegeräte für den Haushalt und für gewerbliche Zwecke	1000 EUR	39 578	37 494	37 181	18
2752 11 130	Nicht elektrische Back-, Brat-, Grill-, Kochgeräte und Warmhalteplatten, für den Haushalt, aus Eisen, Stahl oder Kupfer - Back-, Koch-, u.ä. Geräte für Feuerung mit gasförmigen Brennstoffen, aus Eisen oder Stahl - - Gas-Einbauherde und -backöfen	St 1000 EUR	.	.	.	1
2752 11 150	- - Andere Kochgeräte u.ä. Geräte für Feuerung mit gasförmigen Brennstoffen (oder mit Gas u.a.)	St 1000 EUR	10 203 2 493	.	.	3
2752 11 900	- Back-, Koch-, u.ä. Geräte für Feuerung mit anderen Brennstoffen, aus Eisen oder Stahl sowie Koch- und Heizgeräte, aus Kupfer	St 1000 EUR	2 659 235	.	254	3
2752 12 330	Nicht elektrische Raumheizöfen, Küchenherde und ähnliche nicht elektrische Haushaltsgeräte, aus Eisen und Stahl - Heizgeräte u.ä. nicht elektrische Haushaltsgeräte für Feuerung mit gasförmigen Brennstoffen - - mit eigener Abgasführung	St 1000 EUR	61 129 45 721	73 055 57 252	66 005 47 198	9
2752 12 350	- - nicht mit eigener Abgasführung	St 1000 EUR	.	.	.	2
2752 12 500	- Heizgeräte u.ä. nicht elektrische Haushaltsgeräte für Feuerung mit flüssigen Brennstoffen	St 1000 EUR	.	.	.	3
2752 12 700	- Heizgeräte u.ä. nicht elektrische Haushaltsgeräte für Feuerung mit festen Brennstoffen	St 1000 EUR	9 520 16 025	12 783 23 949	8 173 15 440	11
2752 13 000	Nicht elektrische Heißluftheizer und -verteiler, mit motorbetriebenem Ventilator oder Gebläse, Teile dafür, aus Eisen oder Stahl, auch für gewerbliche Zwecke	St 1000 EUR	69 584 18 789	.	72 599 19 194	11
2752 14 003	Nicht elektrische Durchlauferhitzer und Heißwasserspeicher (z.B. Gasdurchlauferhitzer, Solarkollektoren u.ä.) - mit Gasbeheizung	St 1000 EUR	.	.	.	4
2752 14 005	- mit Ölbeheizung oder für Feuerung mit festen Brennstoffen	St 1000 EUR	484 392	.	1 735 918	4

Melde-Nr.	Bezeichnung	Einheit	1. Vj 2013	4. Vj 2013	1. Vj 2014	1. Vj 2014 Anzahl der Unternehmen
1	2	3	4	5	6	7
2752 14 008	- Solarkollektoren	St 1000 EUR	216 712 33 494	176 969 30 245	183 291 30 861	18
2752 14 009	- mit sonstiger Beheizung	St 1000 EUR	17 378 14 153	18 497 25 404	22 694 16 426	11
2752 20 000	Teile für Öfen, Kochgeräte, Warm- halteplatten u.ä. nicht elektrische Haushaltsgeräte, aus Eisen oder Stahl	1000 EUR	5 642	7 419	5 376	11
2790 11 503	Elektrische Maschinen, Apparate und Geräte mit eigener Funktion - Brennstoffzellen	St 1000 EUR	. 2 523	1 264 3 437	953 1 141	4
2790 11 506	- Rotierende elektrische Maschinen (Tachogeneratoren)	St 1000 EUR	208 546 10 252	. 15 728	173 902 15 026	10
2790 11 509	- Andere elektrische Maschinen, Apparate und Geräte mit eigener Funktion, a.n.g.; z.B. mit Über- setzungs- oder Wörterbuchfunktion	St 1000 EUR	. 289 289	. 312 565	13 932 429 293 262	64
2790 12 300	Elektrische Isolatoren; Isolierteile für elektrische Maschinen oder Ein- richtungen; Geräte od. Installa- tionen; Isolierrohre - Elektrische Isolatoren aus Stoffen aller Art (ohne Glas und Keramik)	t 1000 EUR	7 647 61 241	6 819 66 170	7 371 67 411	18
2790 12 800	- Isolierteile (ohne Keramik- und Kunststoffteile) für elektrische Maschinen, Geräte oder Instal- lationen; Isolierrohre und Ver- bindungsstücke, aus unedlen Metallen, mit Innenisolierung	t 1000 EUR	637 6 883	600 6 510	640 7 069	7
2790 13 300	Waren für elektrotechnische Zwecke, aus Graphit oder anderem Kohlen- stoff, auch in Verbindung mit Metall - Elektroden für Öfen	t 1000 EUR	14 744 63 350	12 347 46 171	14 280 51 586	3
2790 13 500	- Andere Elektroden (z.B. Elektroden für Elektrolyseanlagen)	t 1000 EUR	. 10 805	. 3 046	. 3 391	4
2790 13 700	- Kohlebürsten	t 1000 EUR	822 25 544	718 22 732	792 24 317	7
2790 13 900	- Heizwiderstände u.a. Waren für elektrotechnische Zwecke, aus Graphit oder anderem Kohlenstoff	t 1000 EUR	. .	. .	. .	3
2790 20 200	Anzeigetafeln mit Flüssigkristall- anzeige (LCD) oder Leuchtdiodenan- zeigen (LED); Hör- und Sichtsignal- geräte (ohne solche für Fahrräder, Kraftfahrzeuge und den Verkehr) - Anzeigetafeln mit Flüssigkristall- anzeige (LCD)	St 1000 EUR	98 248 25 762	105 798 34 886	102 309 24 380	11
2790 20 500	- Anzeigetafeln mit Leuchtdioden- anzeige (LED)	St 1000 EUR	17 128 14 310	19 638 21 650	19 711 15 906	11
2790 20 800	- Andere Hör- und Sichtsignalgeräte	St 1000 EUR	833 854 27 190	781 956 26 064	856 138 27 875	15
2790 31 090	Elektrische Löt- und Schweißma- schinen, -apparate und -geräte; elektrische Maschinen, Apparate und Geräte zum Spritzen schmelzflüssiger Metalle oder Cermets - LötKolben und Lötpistolen	St 1000 EUR	. .	. .	. .	2
2790 31 180	- Andere elektrische Maschinen, Apparate und Geräte zum Hart- oder Weichlöten	St 1000 EUR	296 27 435	391 34 275	374 32 199	16
2790 31 450	- Maschinen, Apparate und Geräte, zum Widerstandsschweißen von Metallen	St 1000 EUR	3 351 86 567	3 409 105 312	3 779 91 706	21
2790 31 540	- Automaten zum Lichtbogen- oder Plasmaschweißen von Metallen	St 1000 EUR	646 16 581	551 27 613	591 22 747	9
2790 31 630	- Andere Maschinen, Apparate und Geräte zum Lichtbogen- oder Plasmaschweißen von Metallen zum manuellen Schweißen, mit umhüllten Elektroden, bestehend aus Schweiß- köpfen oder Schweißzangen und Transformator, Stromrichter, Ge- nerator oder rotierendem Umformer	St 1000 EUR	18 580 8 457	14 400 8 803	11 679 6 592	7

Melde-Nr.	Bezeichnung	Einheit	1. Vj 2013	4. Vj 2013	1. Vj 2014	1. Vj 2014 Anzahl der Unternehmen
1	2	3	4	5	6	7
2790 31 723	- Andere Geräte zum Lichtbogen- oder Plasmaschweißen - Schutzgasschweißgeräte für das MIG/MAG-Verfahren	St 1000 EUR	26 998 13 659	61 692 14 447	64 944 14 624	8
2790 31 729	- - Andere Schutzgasschweißgeräte u.ä. (z.B. nach dem WIG-, UP-RES-Verfahren) zum Lichtbogen- oder Plasmaschweißen	St 1000 EUR	39 476 26 768	67 640 26 886	79 854 30 700	7
2790 31 810	- Andere Maschinen, Apparate und Geräte zum Schweißen von Metallen, auch solche zum Spritzen schmelzfähiger Metalle oder Hartmetalle	St 1000 EUR	2 288 45 266	2 617 33 724	2 809 37 373	17
2790 31 900	- - Andere Maschinen, Apparate und Geräte zum Widerstandsschweißen von Kunststoffen - - - Andere Maschinen, Apparate und Geräte zum Schweißen und Behandeln von anderen Materialien	St 1000 EUR	1 907 19 494	1 719 19 392	1 599 17 492	13
2790 31 992	- - - für Kunststoffe	St 1000 EUR	268 26 513	321 31 004	252 16 815	7
2790 31 999	- - - Andere Maschinen u.ä., auch zum Schneiden verwendbar, elektrisch oder mit Laser, Ultraschall u.ä.	St 1000 EUR	8 720 70 347	9 490 62 607	14 530 64 485	8
2790 32 000	Teile für elektrische Löt- und Schweißmaschinen, -apparate und -geräte; Teile für elektrische Maschinen, Apparate und Geräte zum Spritzen schmelzflüssiger Metalle oder Cermets	1000 EUR	94 382	103 811	116 762	55
2790 33 300	Teile für sonstige elektrische Ausrüstungen; elektrische Teile für Maschinen, Apparate oder Geräte, a.n.g. - für elektrische Verkehrssignal-, -sicherungs-, -überwachungs- und -steuerungsgeräte für Schienenwege, Straßen, Binnenwasserstraßen, Parkplätze, Hafenanlagen u.ä.	1000 EUR	8 340	7 719	10 179	8
2790 33 500	- für elektrische Hör- und Sichtsignalgeräte (Einbruchs- oder Diebstahlalarmanlagen, Feuermelder u.ä. Geräte; Anzeigetafeln)	1000 EUR	3 780	3 876	3 016	9
2790 33 700	- für elektrische Maschinen, Apparate und Geräte mit eigener Funktion	1000 EUR	237 962	269 861	178 845	72
2790 33 900	- Andere elektrische Teile für Maschinen, Apparate oder Geräte a.n.g.  Sonstige elektrische Ausrüstung, a.n.g. (einschl. Elektromagnete; elektromagnetische Kupplungen und Bremsen; elektromagnetische Hebeköpfe; elektrische Teilchenbeschleuniger, elektrische Signalgeneratoren sowie Maschinen, Apparate und Geräte für die Galvanotechnik, Elektrolyse oder Elektrophorese	1000 EUR	110 691	108 102	132 530	57
2790 40 100	- Teilchenbeschleuniger	kg 1000 EUR	- -	- -	- -	-
2790 40 300	- Signalgeneratoren	kg 1000 EUR	. .	. .	. .	3
2790 40 500	- Elektromagnetische Kupplungen und Bremsen	St 1000 EUR	2 199 760 77 474	2 267 986 77 130	2 004 431 84 757	26
2790 40 600	- Elektromagnetische Hebeköpfe; andere elektromagnetische Vorrichtungen und Teile dafür	kg 1000 EUR	4 657 454 142 231	4 397 841 140 499	4 653 436 145 556	32
2790 51 000	Festkondensatoren für Ströme mit 50/60 Hz, mit einer Blindleistung von 0,5 kVar oder mehr (Leistungskondensatoren)	1000 St 1000 EUR	. 40 166	1 286 10 334	. 9 793	4
2790 52 200	- Andere Festkondensatoren - Tantalkondensatoren; Aluminium-Elektrolytkondensatoren	1000 St 1000 EUR	. .	. .	. .	3

Melde-Nr.	Bezeichnung	Einheit	1. Vj 2013	4. Vj 2013	1. Vj 2014	1. Vj 2014 Anzahl der Unternehmen
1	2	3	4	5	6	7
2790 52 400	- Andere Festkondensatoren, a.n.g.	1000 St	57 538	46 089	58 010	10
		1000 EUR	27 911	24 275	27 242	
2790 53 000	Drehkondensatoren und andere einstellbare Kondensatoren	1000 St	.	.	.	1
		1000 EUR	.	.	.	
	Elektrische Widerstände (einschl. Rheostaten und Potentiometern) (ohne Heizwiderstände)					
	- Festwiderstände					
2790 60 350	- - Für eine Leistung von 20 W oder weniger	1000 St	537 402	617 823	646 889	11
		1000 EUR	24 121	25 215	27 187	
2790 60 370	- - für eine Leistung von mehr als 20 W	1000 St	2 488	2 053	2 522	12
		1000 EUR	15 224	14 355	15 408	
	- Draht-Stellwiderstände (einschl. Rheostaten und Potentiometern)					
2790 60 550	- - für eine Leistung von 20 W oder weniger	1000 St	163	97	.	4
		1000 EUR	866	677	1 023	
2790 60 570	- - für eine Leistung von mehr als 20 W	1000 St	47	52	36	4
		1000 EUR	192	222	216	
2790 60 800	- Kohlemasse- und Kohleschichtfestwiderstände; andere Stellwiderstände (einschl. Rheostaten und Potentiometern)	1000 St	.	.	.	5
		1000 EUR	21 301	21 061	23 822	
	Elektrische Verkehrssignal-, Verkehrssicherungs-, Verkehrsüberwachungs- und Verkehrssteuergeräte für Schienenwege oder dergleichen, Straßen, Binnenwasserstraßen, Parkplätze oder Parkhäuser, Hafenanlagen oder Flughäfen					
2790 70 100	- Elektrische Verkehrssignal-, -sicherungs-, -überwachungs- und -steuerungsgeräte für Schienenwege u.dgl.	1000 EUR	89 891	101 733	88 934	18
2790 70 300	- Elektrische Verkehrssignal-, -sicherungs-, -überwachungs- und -steuerungsgeräte für Straßen, Binnenwasserstraßen, Parkplätze, Hafenanlagen u.ä.	St	.	877 184	.	14
		1000 EUR	31 206	60 957	35 264	
	Teile für elektrische Kondensatoren, Widerstände, Rheostate und Potentiometer					
2790 81 000	Teile für elektrische Kondensatoren	1000 EUR	25 971	26 134	27 742	9
2790 82 000	Teile für elektrische Widerstände, Rheostaten und Potentiometern	1000 EUR	11 027	9 514	11 357	7
2799 99 000	Veredlung von Erzeugnissen dieser Güterabteilung	1000 EUR	74 472	74 078	79 765	64



Melde-Nr.	Bezeichnung	Einheit	1. Vj 2013	4. Vj 2013	1. Vj 2014	1. Vj 2014 Anzahl der Unternehmen	
1	2	3	4	5	6	7	
	Maschinen Nicht wirtschaftszweigspezifische Maschinen Verbrennungsmotoren und Turbinen (ohne Motoren für Luft- und Straßenfahrzeuge) Motoren für Wasserfahrzeuge, Schienenfahrzeuge, industrielle u.a. Zwecke (ohne Motoren für Luft- und Straßenfahrzeuge)						
2811 11 000	Außenbordmotoren mit Fremdzündung, für Wasserfahrzeuge	kW St	* *	- -	. .	. .	
	darunter zum Absatz bestimmt	kW St	- -	. .	. .	. .	
		1000 EUR	-	.	.	.	
2811 12 000	Andere Antriebsmotoren mit Fremdzündung, für Wasserfahrzeuge und andere Zwecke	kW St	* *	. .	. .	. .	
	darunter zum Absatz bestimmt	kW St	346 091 2 991	606 999 3 444	333 660 3 033	. .	
		1000 EUR	48 199	109 973	49 779	.	
	Dieselmotoren für Wasserfahrzeuge, Schienenfahrzeuge, Industriedieselmotoren (z.B. ortsfeste Dieselmotoren, Dieselmotoren f.d. Antrieb v. Schienenfahrzeuge, Industriedieselmotoren (z.B. ortsfeste Dieselmotoren, Dieselmotoren f.d. Antrieb v. Flurförderfahrzeugen, Mähdreschern, Baggern)						
2811 13 110	Dieselmotoren für Wasserfahrzeuge, - - mit einer Leistung von 200 kW oder weniger	kW St	. .	. .	. .	. .	
		1000 EUR	.	.	.	.	
2811 13 150	- - mit einer Leistung von mehr als 200 kW bis 1000 kW	kW St	499 903 847	596 938 1 078	462 209 867	. .	
		1000 EUR	33 566	52 128	36 199	.	
2811 13 190	- - mit einer Leistung von mehr als 1 000 kW	kW St	1 088 661 497	1 992 171 859	1 776 530 610	. .	
		1000 EUR	196 612	430 852	462 236	.	
2811 13 200	Dieselmotoren für Schienenfahrzeuge	kW St	* *	136 619 339	167 042 413	126 225 295	. .
	darunter zum Absatz bestimmt	kW St	136 619 339	167 042 413	126 225 295	. .	
		1000 EUR	30 743	29 757	25 755	.	
	Industriedieselmotoren mit einer Leistung von 100 kW oder weniger						
2811 13 310	- - mit einer Leistung von 15 kW oder weniger	kW St	* *	. .	69 274 .	. .	
	darunter zum Absatz bestimmt	kW St	. .	69 274 .	. .	. .	
		1000 EUR	.	14 383	.	.	
2811 13 330	- - mit einer Leistung von mehr als 15 kW bis 30 kW	kW St	* *	. .	. .	. .	
	darunter zum Absatz bestimmt	kW St	. .	. .	. .	. .	
		1000 EUR	.	.	.	.	
2811 13 350	- - mit einer Leistung von mehr als 30 kW bis 50 kW	kW St	* *	. .	. .	. .	
	darunter zum Absatz bestimmt	kW St	. .	. .	. .	. .	
		1000 EUR	41 647	49 286	.	.	
2811 13 370	- - mit einer Leistung von mehr als 50 kW bis 100 kW	kW St	* *	. .	. .	. .	
	darunter zum Absatz bestimmt	kW St	. .	. .	. .	. .	
		1000 EUR	.	.	.	.	
	Industriedieselmotoren mit einer Leistung von mehr als 100 bis 500 kW						
2811 13 530	- - mit einer Leistung von mehr als 100 kW bis 200 kW	kW St	* *	. .	. .	. .	
	darunter zum Absatz bestimmt	kW St	. .	. .	. .	. .	
		1000 EUR	.	.	.	.	
2811 13 550	- - mit einer Leistung von mehr als 200 kW bis 300 kW	kW St	* *	. .	. .	. .	
	darunter zum Absatz bestimmt	kW St	. .	. .	. .	. .	
		1000 EUR	11 937	27 356	11 223	.	

Melde-Nr.	Bezeichnung	Einheit	1. Vj 2013	4. Vj 2013	1. Vj 2014	1. Vj 2014 Anzahl der Unternehmen
1	2	3	4	5	6	7
2811 13 570	- - mit einer Leistung von mehr als 300 kW bis 500 kW	kW St	* 751 845 2 042	. .	393 831 1 051	4 4
	darunter zum Absatz bestimmt	kW St	* 751 845 2 042	1 481 507 3 764	393 831 1 051	4 4
		1000 EUR	31 052	67 490	20 379	
2811 13 730	Industriedieselmotoren mit einer Leistung von mehr als 500 kW	kW St	* 176 637 269	. .	. .	6 6
	- - mit einer Leistung von mehr als 500 kW bis 1 000 kW	kW St	* 176 637 269	295 023 448	171 860 271	6 6
	darunter zum Absatz bestimmt	1000 EUR	14 756	35 693	17 940	6
2811 13 750	- - mit einer Leistung von mehr als 1 000 kW	kW St	* 223 631 60	284 431 .	209 355 101	4 4
	darunter zum Absatz bestimmt	kW St	* 223 631 60	284 431 .	209 355 101	4 4
		1000 EUR	41 396	60 500	45 782	
2811 21 300	Turbinen Dampfturbinen - Dampfturbinen (ohne solche für den Antrieb von elektrischen Generatoren)	kW St	* .	. .	. .	2 2
	darunter zum Absatz bestimmt	kW St	* 13 .	10 .	. .	2 2
		1000 EUR	8 888	.	.	2
2811 21 500	- Wasserdampfturbinen für den An- trieb von elektrischen Generatoren	kW St	1 688 762 38	1 890 760 33	1 347 052 22	6 6
		1000 EUR	204 708	190 438	140 418	
2811 22 000	Wasserturbinen und -räder	kW St	. 232	836 105 741	150 155 56	6 6
		1000 EUR	24 465	.	31 503	
2811 23 000	Gasturbinen (ohne Turbo-Strahltrieb- und Turbo-Propellertriebwerke	kW St	* .	. .	. .	2 2
	darunter zum Absatz bestimmt	kW St	* . .	. .	. .	2 2
		1000 EUR	.	.	.	
2811 24 000	Windgetriebene Stromerzeugungs- aggregate (Windturbinen)	St	622	665	742	7
		1000 EUR	705 780	688 820	810 289	
2811 31 000	Teile für Dampfturbinen	1000 EUR	133 592	90 780	91 356	16
2811 32 000	Teile und Regler für Wasserturbinen und -räder	1000 EUR	7 818	8 807	26 127	7
2811 33 000	Teile für Gasturbinen (ohne solche für Turbo-Strahltrieb- und Turbo- Propellertriebwerke)	1000 EUR	123 163	110 890	111 315	16
2811 41 001	Teile für Kolbenverbrennungsmotoren Teile für Kolbenverbrennungsmotoren mit Fremdzündung (ohne solche für Motoren für Luftfahrzeuge) - Zylinderblöcke, Zylinder, Zylinder- mäntel, Zylinderköpfe	kg 1000 EUR	15 554 645 46 608	17 962 455 59 241	18 397 863 63 359	9
2811 41 004	- Stangen, Kolben, Ringe	kg 1000 EUR	6 921 728 132 180	6 879 004 125 982	7 697 996 140 157	15
2811 41 007	- Vergaser, Einspritzungssysteme	kg 1000 EUR	742 357 29 962	. 31 435	. 36 005	5
2811 41 009	- Andere Teile für Motoren für Wasserfahrzeuge, Schienenfahrzeu- ge, industrielle und andere Zwecke	1000 EUR	2 719 616	2 585 079	2 704 746	52
2811 42 001	Teile für Kolbenverbrennungsmotoren mit Selbstzündung (Diesel- oder Halbdieselmotoren - Stangen, Kolben, Ringe	kg 1000 EUR	5 213 212 128 865	5 217 948 123 256	5 414 456 131 103	9
2811 42 005	- Einspritzsysteme für Kraftfahr- zeuge	kg 1000 EUR	790 882 45 857	806 132 45 838	944 497 34 835	10
2811 42 007	- Andere Einspritzsysteme	kg 1000 EUR	2 430 718 121 686	2 860 629 120 183	2 365 953 120 997	6
2811 42 008	- Andere Teile für Motoren	1000 EUR	1 093 984	1 182 568	1 238 644	50
2812 11 300	Hydraulische und pneumatische Kompo- nenten und Systeme ausgenommen Teile Linear arbeitende hydraulische und pneumatische Motoren (Arbeitszylinder) - Hydrozylinder	St 1000 EUR	675 378 192 850	599 383 180 322	726 386 200 637	69
2812 11 800	- Druckluftmotoren (Pneumatikzylinder)	St 1000 EUR	4 682 105 165 457	4 362 048 147 299	5 177 090 168 772	18

Melde-Nr.	Bezeichnung	Einheit	1. Vj 2013	4. Vj 2013	1. Vj 2014	1. Vj 2014 Anzahl der Unternehmen
1	2	3	4	5	6	7
2812 12 000	Rotierende hydraulische und pneumatische Motoren, andere Motoren (z.B. Wasser- und Dampfkraftmaschinen), a.n.g.	St 1000 EUR	135 123 135 209	127 450 127 034	144 619 149 169	8
	Hydropumpen					
2812 13 203	- Hydrokolbenpumpen	St 1000 EUR	238 994 192 035	225 598 174 597	256 975 199 874	9
2812 13 208	- - Andere Hydrokolbenpumpen (z.B. Radialkolbenpumpen)	St 1000 EUR	49 164 14 587	35 446 11 668	26 036 12 286	6
2812 13 500	- Zahnrad-Hydropumpen	St 1000 EUR	409 389 53 969	355 154 54 491	414 714 63 722	16
2812 13 800	- Flügelzellen-Hydropumpen	St 1000 EUR	.	.	.	5
	Hydraulische und pneumatische Ventile					
2812 14 200	- Druckluftwartungseinheiten	t 1000 EUR	771 37 082	754 35 948	801 41 389	8
2812 14 500	- Hydroventile	t 1000 EUR	9 654 331 343	7 928 277 803	9 805 341 640	47
2812 14 800	- Pneumatikventile	t 1000 EUR	3 857 245 890	3 631 239 201	4 270 273 286	22
2812 15 300	Hydroaggregate					
	- mit oszillierenden Verdrängerpumpen	St 1000 EUR	4 658 15 141	4 821 16 789	4 872 16 554	17
2812 15 800	- mit rotierenden Verdrängerpumpen	St 1000 EUR	6 412 30 967	5 966 26 975	6 092 28 305	21
2812 16 300	Hydrosysteme					
	- mit Hydrozylindern	St 1000 EUR	26 969 31 820	26 415 43 517	26 328 29 365	23
2812 16 800	- mit Hydromotoren	St 1000 EUR	166 585 23 744	148 949 22 585	187 886 24 505	18
	Teile für Hydromotoren, Druckluftmotoren, Strahltriebwerke, Wasser- und Dampfkraftmaschinen, andere Motoren, a.n.g. (ohne solche für Verbrennungsmotoren)					
2812 20 003	- für pneumatische Antriebe (Zylinder und Motoren)	1000 EUR	107 859	116 309	122 572	29
2812 20 008	- für hydraulische Antriebe (Zylinder und Motoren)	1000 EUR	41 300	32 461	36 591	41
2812 20 009	- für Wasser- und Dampfkraftmaschinen, Strahltriebwerke, andere Motoren, a.n.g. (ohne solche für pneumatische und hydraulische Antriebe)	1000 EUR	.	.	.	5
	Sonstige Pumpen und Kompressoren					
2813 11 050	Flüssigkeitspumpen für bestimmte Verwendungszwecke					
	- Ausgabepumpen für Kraftstoffe oder Schmiermittel, für Tankstellen und Kraftfahrzeugwerkstätten	St 1000 EUR	.	.	.	2
2813 11 250	- Andere Pumpen mit Flüssigkeitsmesser	St 1000 EUR	.	.	.	1
2813 11 450	- Handpumpen (ohne Flüssigkeitsmesser)	St 1000 EUR	1 259 645 7 350	928 947 7 422	1 344 668 8 839	13
2813 11 650	- Kraftstoff-, Öl- oder Kühlmittelpumpen für Kolbenverbrennungsmotoren	St 1000 EUR	13 231 051 308 219	12 825 001 308 709	14 850 365 352 852	16
2813 11 850	- Betonpumpen	St 1000 EUR	.	.	.	1
	Oszillierende Verdrängerpumpen für Flüssigkeiten (ohne Betonpumpen)					
2813 12 200	- Dosierpumpen					
	- Hydrokolbenpumpen (z.B. Axial-,	St 1000 EUR	57 157 35 032	49 302 47 921	51 985 37 805	14
2813 12 500	- Andere Kolbenpumpen	St 1000 EUR	12 374 33 453	13 892 45 899	12 487 30 764	17
2813 12 800	- Andere oszillierende Verdrängerpumpen	St 1000 EUR	22 243 34 420	21 874 31 910	24 899 23 728	11
	Rotierende Verdrängerpumpen für Flüssigkeiten					
2813 13 200	- Andere Zahnradpumpen	St 1000 EUR	136 361 25 022	130 087 25 387	148 499 25 650	10

Melde-Nr.	Bezeichnung	Einheit	1. Vj 2013	4. Vj 2013	1. Vj 2014	1. Vj 2014 Anzahl der Unternehmen
1	2	3	4	5	6	7
2813 13 400	- Andere Flügelzellenpumpen	St 1000 EUR	.	.	.	1
2813 13 600	- Schraubspindelpumpen, andere rotierende Verdrängerpumpen - - Schraubenspindelpumpen	St 1000 EUR	11 551 32 555	.	11 089 26 855	3
2813 13 803	- - - Andere rotierende Verdränger- pumpen	St 1000 EUR	9 130 31 689	9 727 38 712	9 534 35 123	11
2813 13 809	- - - Andere rotierende Verdränger- Pumpen (ohne Exenterschneckenpumpen)	St 1000 EUR	2 934 19 510	2 907 20 705	3 057 20 729	13
2813 14 130	Kreiselpumpen für Flüssigkeiten; andere Flüssigkeitspumpen; Hebewerke für Flüssigkeiten - Tauchmotorpumpen, Umlaufbe- schleuniger - - Tauchmotorpumpen, einstufig	St 1000 EUR	144 495 30 831	120 786 30 798	168 227 30 508	17
2813 14 150	- - Tauchmotorpumpen, mehrstufig	St 1000 EUR	44 291 22 564	36 784 29 188	45 808 25 233	10
2813 14 170	- - Umlaufbeschleuniger für Heizungs- und Heißwasseranlagen (ohne Wellenabdichtung)	St 1000 EUR	518 754 131 512	649 795 159 958	536 653 137 054	6
2813 14 200	- Kreiselpumpen mit einer Nennweite des Austrittstutzens von 15 mm oder weniger	St 1000 EUR	.	7 239	9 360	5
2813 14 300	- Kanalradpumpen und Seitenkanal- pumpen	St 1000 EUR	22 785 21 847	19 887 25 615	22 925 23 739	15
2813 14 510	- Radialkreiselpumpen und andere Kreiselpumpen, einstufig, mit ei- ner Nennweite des Austrittstutzens von mehr als 15 mm	St 1000 EUR	25 359 31 597	24 586 33 446	25 971 35 128	18
2813 14 530	- - Radialkreiselpumpen, einströmig nicht in Blockbauweise	St 1000 EUR	30 451 96 084	30 852 123 480	30 573 106 233	20
2813 14 550	- - Radialkreiselpumpen, mehrströmig	St 1000 EUR	48 8 378	42 .	51 11 328	5
2813 14 600	- Radialkreiselpumpen, mehrstufig	St 1000 EUR	37 755 37 042	34 953 82 768	38 235 51 202	18
2813 14 713	- Andere Kreiselpumpen mit einer Nennweite des Austrittstutzens von mehr als 15 mm - - einstufig	St 1000 EUR	.	.	.	2
2813 14 715	- - mit einer Nennweite des Austrittstutzens von 600 mm oder weniger	St 1000 EUR	29 375	31 795	30 271	16
2813 14 750	- - mit einer Nennweite des Austrittstutzens von mehr als 600 mm	St 1000 EUR	.	.	.	2
2813 14 800	- - mehrstufig	St 1000 EUR	4 942 13 597	6 045 26 125	2 651 21 243	7
2813 21 700	- Andere Flüssigkeitspumpen; Hebewerke für Flüssigkeiten	St 1000 EUR	269 973 61 551	216 959 63 707	285 223 64 225	23
2813 21 900	Vakuumpumpen - Drehschieber-, Sperrschieber-, Molekular- und Wälzkolbenpumpen Diffusions-, Kryo- und Adsorptionspumpen	St 1000 EUR	105 941 118 206	89 067 111 096	97 668 122 517	16
2813 22 000	- Andere Vakuumpumpen (ohne Dreh- schieber-, Diffusionspumpen usw.)	St 1000 EUR	71 668	75 195	73 606	20
2813 23 000	Hand- oder fußbetriebene Luftpumpen	St 1000 EUR	.	.	.	2
2813 24 000	Kompressoren für Kältemaschinen darunter zum Absatz bestimmt	St 1000 EUR	.	.	.	5
2813 25 300	Fahrbare Luftkompressoren	St 1000 EUR	.	.	.	2
2813 25 300	Turbokompressoren - einstufig	St 1000 EUR	235 120	265 463	293 538	7

Melde-Nr.	Bezeichnung	Einheit	1. Vj 2013	4. Vj 2013	1. Vj 2014	1. Vj 2014 Anzahl der Unternehmen
1	2	3	4	5	6	7
2813 25 500	- mehrstufig	St 1000 EUR	343 863	292 655	223 223	5
2813 26 300	Oszillierende Verdrängerkompressoren - zum Erzeugen eines Überdrucks von 15 bar oder weniger, mit einer Liefermenge je Stunde von 60 m³ oder weniger	St 1000 EUR	4 222 13 588	5 094 17 156	4 888 17 384	7
2813 26 500	- zum Erzeugen eines Überdrucks von 15 bar oder weniger, mit einer Liefermenge je Stunde von mehr als 60 m³	St 1000 EUR	3 832	4 673	3 208	5
2813 26 700	- zum Erzeugen eines Überdrucks von mehr als 15 bar, mit einer Liefermenge je Stunde von 120 m³ oder weniger	St 1000 EUR	5 982 19 757	5 574 19 243	6 359 21 175	10
2813 26 900	- zum Erzeugen eines Überdrucks von mehr als 15 bar, mit einer Liefermenge je Stunde von mehr als 120 m³	St 1000 EUR	208 18 426	250 22 392	247 17 061	8
2813 27 300	Rotierende Verdrängerkompressoren - einwellig	St 1000 EUR	.	.	.	4
2813 27 530	- mehrwellig - - Schraubenkompressoren	St 1000 EUR	21 399 153 523	22 722 172 737	23 249 155 870	14
2813 27 550	- - Andere Verdrängerkompressoren	St 1000 EUR	35 652	.	.	4
2813 28 000	Andere Kompressoren	St 1000 EUR	518 961 53 704	505 278 61 931	505 964 57 048	11
2813 31 001	Teile für Flüssigkeitspumpen und für Hebewerke für Flüssigkeiten - für Hydropumpen	1000 EUR	19 522	24 431	4 984	11
2813 31 002	- für andere rotierende Verdrängerpumpen	1000 EUR	83 531	76 789	90 842	34
2813 31 003	- für andere oszillierende Verdrängerpumpen	1000 EUR	24 819	25 988	28 197	17
2813 31 005	- für andere Kreiselpumpen	1000 EUR	69 618	87 698	68 187	34
2813 31 008	- für andere Flüssigkeitspumpen und für Hebewerke für Flüssigkeiten	1000 EUR	50 657	59 260	66 384	35
2813 32 002	Teile für Luft- oder Vakuumpumpen, Luft- o.a. Gaskompressoren, Ventilatoren usw. - für Ventilatoren	1000 EUR	16 757	17 407	18 213	25
2813 32 005	- für Kältekompressoren	1000 EUR	8 767	7 434	8 774	3
2813 32 009	- für andere Luft- und Vakuumpumpen, Luft- o.a. Gas-Kompressoren	1000 EUR	138 784	140 485	146 500	58
2814 11 200	Armaturen Armaturen u.ä. Apparate für Rohr- und Schlauchleitungen, Dampfkessel, Sammelbehälter oder ähnliche Behälter Druckminderventile, Ventile für ölhydraulische oder pneumatische Energieübertragung, Rückschlagklappen und -ventile Überdruck und Sicherheitsventile - Druckminderventile - - aus Gusseisen oder Stahl, nicht kombiniert mit Filtern oder Ölern	t 1000 EUR	9 105	10 214	10 365	7
2814 11 401	- - aus anderen Werkstoffen - - - für die autogene Metallbearbeitung	t 1000 EUR	3 134	1 70	1 50	5
2814 11 409	- - - andere Druckminderventile	t 1000 EUR	891 15 537	1 279 17 072	1 324 17 975	7
2814 11 603	- - Rückschlagklappen und -ventile - - - aus Eisen oder Stahl	t 1000 EUR	2 645 32 512	2 495 34 859	3 368 31 651	28
2814 11 609	- - - aus anderen Werkstoffen	t 1000 EUR	144 5 877	132 7 363	139 7 348	13
2814 11 700	- - Ventile für Reifen oder Luftschläuche	t 1000 EUR	.	.	.	2
2814 11 804	- - Überdruck- und Sicherheitsventile - - - aus Eisen oder Stahl	t 1000 EUR	1 482 39 432	1 732 45 906	1 582 44 515	17
2814 11 808	- - - aus anderen Werkstoffen	t 1000 EUR	380 17 393	408 19 582	424 19 865	10

Melde-Nr.	Bezeichnung	Einheit	1. Vj 2013	4. Vj 2013	1. Vj 2014	1. Vj 2014 Anzahl der Unternehmen
1	2	3	4	5	6	7
	Sanitärarmaturen; Armaturen für Heizkörper von Zentralheizungen					
2814 12 331	- Sanitärarmaturen	t	4 350	4 032	4 393	17
	- - Mischarmaturen	1000 EUR	125 991	115 700	127 973	
2814 12 333	- - - Zweigriffmischer	t	458	435	438	11
		1000 EUR	23 663	23 467	22 275	
2814 12 335	- - - Thermostatararmaturen für den Sanitärbereich	t	1 142	1 020	1 098	11
		1000 EUR	32 917	30 437	32 542	
2814 12 352	- - Andere Sanitärarmaturen	t	113	100	113	9
	- - - Elektrisch gesteuerte Selbstschlussarmaturen	1000 EUR	8 080	7 282	8 329	
2814 12 353	- - - Brausen und Zubehör	t	5 604	4 637	5 175	8
		1000 EUR	134 008	123 609	131 979	
2814 12 355	- - - Eckventile	t	.	.	.	5
		1000 EUR	.	10 671	.	
2814 12 356	- - - Spülarmaturen (ohne Spülkästen)	t	365	254	300	5
		1000 EUR	8 326	6 167	7 549	
2814 12 357	- - - Geräteanschlussventile	t	888	726	809	4
		1000 EUR	8 025	7 065	7 695	
2814 12 359	- - - Andere Sanitärarmaturen; a.n.g. (z.B. Ab- und Überlaufarmaturen, Stand- und Auslaufventile, mechanische Selbstschlussarmaturen	t	27 097	26 439	29 812	16
		1000 EUR	308 088	287 472	338 211	
2814 12 530	- Armaturen für Heizkörper von Zentralheizungen	t	.	.	.	5
	- - Thermostatventile	1000 EUR	.	.	.	
2814 12 550	- - Andere Armaturen für Heizkörper von Zentralheizungen (ohne Thermostatventile)	t	5 233	4 453	4 683	15
		1000 EUR	53 498	53 595	51 916	
2814 13 130	Regelventile, Schieber und andere Armaturen	t	179	279	204	10
	- Regelventile	1000 EUR	9 254	11 487	11 276	
	- - Temperaturregelventile	t	2 363	2 277	2 440	12
		1000 EUR	46 282	46 420	45 322	
2814 13 151	- - - Stellventile (Stellgeräte)	t	225	269	286	3
		1000 EUR	4 592	6 051	6 529	
2814 13 152	- - - Stellhähne	t	775	867	833	6
		1000 EUR	35 587	40 484	38 044	
2814 13 154	- - - Stellklappen	t	.	.	433	3
		1000 EUR	.	.	.	
2814 13 157	- - - Drehkegelventile	t	7 740	7 869	8 044	33
		1000 EUR	96 953	100 351	87 771	
2814 13 159	- - - Regelventile, a.n.g.	t	1 393	944	1 446	11
	- Schieber	1000 EUR	13 020	10 241	13 658	
2814 13 330	- - aus Gusseisen	t	2 000	1 552	1 826	21
		1000 EUR	27 595	23 151	23 454	
2814 13 350	- - aus Stahl	t	95	126	87	8
		1000 EUR	2 359	3 537	2 885	
2814 13 370	- - aus anderen Werkstoffen	t	1 666	1 414	1 610	12
	- Ventile	1000 EUR	27 668	25 863	24 261	
2814 13 530	- - aus Gusseisen	t	7 877	7 263	7 831	39
		1000 EUR	149 725	149 169	156 058	
2814 13 550	- - aus Stahl	t	10 146	8 280	10 249	40
		1000 EUR	166 441	152 627	179 919	
2814 13 570	- - aus anderen Werkstoffen	t	1 153	875	1 224	10
	- Kugel-, Kegel- und Zylinderhähne, Klappen, Membranarmaturen	1000 EUR	14 748	9 762	13 867	
2814 13 733	- - aus Gusseisen	t	6 486	6 040	5 473	26
		1000 EUR	97 479	101 599	95 453	
2814 13 735	- - aus Stahl	t	1 012	774	739	19
		1000 EUR	19 735	19 820	18 019	
2814 13 739	- - aus anderen Werkstoffen	t				
		1000 EUR				

Melde-Nr.	Bezeichnung	Einheit	1. Vj 2013	4. Vj 2013	1. Vj 2014	1. Vj 2014 Anzahl der Unternehmen
1	2	3	4	5	6	7
2814 13 753	- - Klappen (ohne Rückschlagklappen) - - aus Gusseisen	t 1000 EUR	2 306 27 304	2 032 22 582	2 539 31 616	14
2814 13 755	- - aus Stahl	t 1000 EUR	997 16 335	1 411 22 764	898 17 010	12
2814 13 759	- - aus anderen Werkstoffen	t 1000 EUR	166 4 927	261 9 013	175 5 285	8
2814 13 770	- Membranarmaturen	t 1000 EUR	. 22 442	. 23 689	. .	4
2814 13 801	- Andere Armaturen - - Andere Sicherheitsarmaturen, a.n.g.	t 1000 EUR	2 112 49 656	2 198 55 346	2 155 51 568	18
2814 13 802	- - Andere Absperrarmaturen (ohne Hähne und Klappen) aus Gusseisen, a.n.g.	t 1000 EUR	3 344 38 471	3 280 37 689	3 680 40 463	17
2814 13 803	- - Andere Absperrarmaturen (ohne Hähne und Klappen) aus Stahl a.n.g.	t 1000 EUR	783 14 509	1 468 36 654	1 027 13 687	12
2814 13 804	- - Andere Absperrarmaturen (ohne Hähne und Klappen) aus anderen Werkstoffen, a.n.g.	t 1000 EUR	1 903 39 667	2 045 38 543	2 066 42 728	21
2814 13 805	- - Überwachungsarmaturen	t 1000 EUR	2 013 35 998	1 997 37 990	2 133 39 850	16
2814 13 806	- - Ableiter, Abscheider, Be- und Entlüfter	t 1000 EUR	708 24 264	760 24 815	842 26 063	20
2814 20 001	Teile für Armaturen u.ä. Apparate für Rohr- und Schlauchleitungen, Dampfkessel, Sammelbehälter und ähnliche Behälter - für Hydroventile	1000 EUR	21 718	22 724	26 514	22
2814 20 002	- für Pneumatikventile	1000 EUR	10 940	11 172	13 450	11
2814 20 009	- für andere Armaturen u.ä. Apparate für Rohr- und Schlauchleitungen, Dampfkessel, Sammelbehälter usw.	1000 EUR	162 849	156 993	182 867	78
2815 10 300	Lager, Getriebe, Zahnräder und Antriebselemente Wälzlager (z.B. Kugellager, Rollenlager, Nadellager) - Kugellager	t 1000 EUR	16 830 294 920	16 876 286 830	28 602 299 726	27
2815 10 530	- Kegellager, Tonnenlager, Zylinderrollenlager - - Kegellager (einschl. Zusammenstellungen aus Kegeln und Kegellagerrollen)	t 1000 EUR	. .	. .	. .	7
2815 10 550	- - Tonnenlager (Pendelrollenlager)	t 1000 EUR	. .	. .	. .	3
2815 10 570	- - Zylinderrollenlager	t 1000 EUR	. 158 643	. 153 282	. 170 188	10
2815 10 700	- Nadellager	t 1000 EUR	2 394 50 270	2 033 47 544	2 090 48 874	4
2815 10 900	- Andere Wälzlager (einschl. kombinierter Wälzlager)	t 1000 EUR	. 88 392	. 83 193	. 90 093	9
2815 21 300	Getriebe, Zahnräder, Lagergehäuse u.ä. Antriebselemente Gelenkketten, aus Eisen oder Stahl - Rollenketten für Fahrräder, Mopeds und Krafträder	t 1000 EUR	. .	. .	. .	2
2815 21 500	- Andere Rollenketten	t 1000 EUR	11 003 35 501	9 133 33 801	10 791 39 174	7
2815 21 700	- Andere Gelenkketten	t 1000 EUR	6 992 33 081	6 266 31 558	6 931 32 207	15
2815 22 300	Kurbeln und Wellen - Kurbeln und Kurbelwellen	t 1000 EUR	7 341 80 146	8 435 81 563	8 694 81 043	8
2815 22 500	- Gelenkwellen	t 1000 EUR	9 083 83 851	11 068 98 248	10 745 96 178	15
2815 22 700	- Andere Wellen (ohne Gelenkwellen)	t 1000 EUR	.	.	.	
2815 23 300	Lagergehäuse; Gleitlager und Lagerschalen - Lagergehäuse mit eingebautem Wälzlager	t 1000 EUR	1 117 14 480	1 176 16 218	1 362 18 430	7

Melde-Nr.	Bezeichnung	Einheit	1. Vj 2013	4. Vj 2013	1. Vj 2014	1. Vj 2014 Anzahl der Unternehmen
1	2	3	4	5	6	7
2815 23 501	- Lagergehäuse ohne eingebaute Wälzlager; Gleitlager und Lagerschalen - - Lagergehäuse ohne eingebaute Wälzlager	t 1000 EUR	3 666 37 877	2 657 35 984	3 682 49 362	21
2815 23 505	- - Gleitlager und Lagerschalen	t 1000 EUR	6 010 174 723	5 892 162 448	6 951 188 538	26
2815 24 320	Getriebe, auch in Form von Wechsel- oder Schaltgetrieben oder Drehmomentwandlern; Kugel- oder Rollenspindeln - Stirnradgetriebe, Kegelrad- und Kegelstirnradgetriebe, Schneckengetriebe (Zahnradgetriebe) - - Stirnradgetriebe (Zahnradgetriebe)	t 1000 EUR	27 061 297 189	25 108 269 692	26 798 291 605	52
2815 24 330	- - Kegelrad- und Kegelstirnradgetriebe	t 1000 EUR	11 748 101 500	12 295 103 464	13 085 113 007	42
2815 24 340	- - Schneckengetriebe (Zahnradgetriebe)	t 1000 EUR	5 701 51 121	5 874 52 673	6 014 53 746	37
2815 24 401	- Andere Zahnradgetriebe - - Planetengetriebe (Zahnradgetriebe)	t 1000 EUR	30 317 457 546	34 525 498 800	28 875 487 828	34
2815 24 403	- - Andere Zahnradgetriebe für stationäre Zwecke	t 1000 EUR	2 333 70 263	2 345 68 670	2 179 66 479	9
2815 24 409	- - Zahnradgetriebe für Wasserfahrzeuge	t 1000 EUR	1 817 42 992	1 630 43 158	1 762 44 139	4
2815 24 501	- Schaltgetriebe - - für Landmaschinen	t 1000 EUR	.	.	.	3
2815 24 502	- - für andere selbstfahrende Maschinen	t 1000 EUR	18 091 126 927	16 456 116 771	19 145 136 072	5
2815 24 503	- - Mechanische, stufenlos regelbare Getriebe	t 1000 EUR	2 443 23 521	2 013 23 521	2 301 25 397	13
2815 24 508	- - Hydrostatische und hydrodynamische stufenlos regelbare Getriebe	t 1000 EUR	.	.	.	2
2815 24 730	- Andere Getriebe - - Kugel- oder Rollenrollenspindeln	t 1000 EUR	1 059 37 116	895 33 050	1 141 40 669	13
2815 24 750	- - Andere Getriebe (z.B. Reibradgetriebe)	t 1000 EUR	3 613 30 260	3 340 26 991	3 997 30 774	13
2815 25 000	Schwungräder sowie Riemen- und Seilscheiben (einschl. Seilrollenböcke für Flaschenzüge)	t 1000 EUR	4 445 39 464	4 100 35 946	5 356 37 700	14
2815 26 001	Schaltkupplungen und andere Wellenkupplungen (einschl. Universal-kupplungen) - Elastische Kupplungen, drehstarre Kupplungen	t 1000 EUR	7 561 99 829	7 213 98 285	8 331 111 592	26
2815 26 003	- Hydraulische Kupplungen	t 1000 EUR	791 23 560	515 15 526	606 18 148	6
2815 26 005	- Reibungskupplungen und -bremsen	t 1000 EUR	1 588 33 994	1 308 29 040	1 521 32 507	18
2815 26 007	- Freilaufkupplungen (einschl. Rücklaufsperrern)	t 1000 EUR	249 14 385	232 14 397	223 14 431	5
2815 26 009	- Andere Kupplungen	t 1000 EUR	1 023 18 904	1 095 21 034	1 257 24 270	12
2815 31 300	Teile für Lager, Getriebe, Zahnräder und Antriebselemente Teile für Wälzlager Kugeln, Rollen, Nadeln und andere Teile für Wälzlager - Kugeln, Rollen und Nadeln	t 1000 EUR	10 976 83 200	10 122 76 506	12 534 94 925	10
2815 31 500	- Andere Teile für Wälzlager (z.B. Spann- und Abziehhülsen)	1000 EUR	118 387	97 298	94 428	11
2815 32 000	Teile für Gelenkketten, aus Eisen oder Stahl	1000 EUR	-	-	-	



Melde-Nr.	Bezeichnung	Einheit	1. Vj 2013	4. Vj 2013	1. Vj 2014	1. Vj 2014 Anzahl der Unternehmen
1	2	3	4	5	6	7
2815 39 300	Teile für Wellen, Kurbeln, Gleitlager, Lagergehäuse und Lagerschalen, Getriebe, Schwungräder, Riemen- und Seilscheiben, Wellenkupplungen - für Lagergehäuse von Wälzlagern aller Art - für Wellen, Kurbeln, Gleitlager, Lagerschalen, Getriebe, Schwungräder, Riemen- und Seilscheiben, Wellenkupplungen	1000 EUR	31 715	22 433	26 237	9
2815 39 501	- - Kettenräder	1000 EUR	30 500	34 832	42 475	37
2815 39 502	- - Stirnräder	1000 EUR	94 429	100 029	108 973	69
2815 39 503	- - Kegelnräder	1000 EUR	29 952	27 026	32 457	26
2815 39 504	- - Schnecken und Schneckenräder	1000 EUR	11 428	11 097	12 370	23
2815 39 505	- - Andere Zahnräder und Zahnstangen	1000 EUR	29 464	28 802	31 344	42
2815 39 506	- - Teile für Getriebe	1000 EUR	238 915	243 465	237 313	94
2815 39 507	- - Teile für Kupplungen	1000 EUR	25 629	26 414	26 599	18
2815 39 509	- - Andere Teile, a.n.g.	1000 EUR	129 056	136 512	153 622	59
2821 11 300	Sonstige Maschinen für unspezifische Verwendung Öfen und Brenner, Teile dafür Brenner für Feuerungen; automatische Feuerungen (einschl. ihrer mechanischen Beschicker, mechanischen Roste, mechanischen Entascher und ähnliche Vorrichtungen) - Brenner für flüssige Brennstoffe	St 1000 EUR	23 576 18 782	26 378 20 642	19 859 17 960	11
2821 11 501	- - Andere Brenner (einschl. kombinierter Brenner) - - für gasförmige Brennstoffe	St 1000 EUR	13 202 30 568	17 430 39 098	13 627 30 591	19
2821 11 509	- - Andere Brenner (einschl. kombinierter Brenner)	St 1000 EUR	920 10 677	1 227 15 475	897 11 911	11
2821 11 700	- Automatische Feuerungen (einschl. mechanischer Beschicker, Roste, Entaschern u.ä. Vorrichtungen)	St 1000 EUR	17 3 132	. .	8 .	4
2821 12 300	Nicht elektrische Industrie- und Laboratoriumsöfen, (ohne Backöfen), Verbrennungsöfen - Industrie- und Laboratoriumsöfen zum Schmelzen, Rösten oder anderem Warmbehandeln von Erzen, Schwefelkies oder Metallen	St 1000 EUR	114 22 878	201 67 614	110 30 255	15
2821 12 700	Nicht elektrische Industrie- und Laboratoriumsöfen (ohne Backöfen), Verbrennungsöfen - Verbrennungsöfen und andere nicht elektrische Industrie- und Laboratoriumsöfen	kg 1000 EUR	4 243 14 173	5 932 28 691	2 212 15 760	12
2821 13 300	Elektrische Industrie- Laboratoriumsöfen (einschl. Induktionsöfen und Öfen mit dielektrischer Erwärmung); Industrie- und Laboratoriumsapparate zum Warmbehandeln von Stoffen mittels Induktion oder dielektrischer Erwärmung - Backöfen (Widerstandsöfen mit indirekter Beheizung) für Brotfabriken, Bäckereien, Konditoreien und Keksfabriken	St 1000 EUR	8 938 40 801	9 522 48 449	8 247 41 948	8
2821 13 510	- - Andere Widerstandsöfen mit indirekter Beheizung; Öfen und Apparate zum Warmbehandeln von Stoffen mittels Induktion oder dielektrischer, kapazitiver Erwärmung; andere elektrische Industrie- und Laboratoriumsöfen - - Widerstandsöfen mit indirekter Beheizung (ohne Backöfen)	t St 1000 EUR	1 751 9 604 48 764	2 372 10 622 146 690	1 865 11 395 48 887	23 23
2821 13 530	- - Induktionsöfen	t St 1000 EUR	810 . 22 065	1 319 . 43 223	603 . 23 662	8 8

Melde-Nr.	Bezeichnung	Einheit	1. Vj 2013	4. Vj 2013	1. Vj 2014	1. Vj 2014 Anzahl der Unternehmen
1	2	3	4	5	6	7
2821 13 550	- - Öfen mit dielektrischer, kapazitiver Erwärmung; Apparate zum Warmbehandeln von Stoffen mittels Induktion oder dielektrischer kapazitiver Erwärmung; andere elektrische Industrie- und Laboratoriumsöfen (z.B. Mikrowellen und Plasmaöfen, Laseröfen)	t St 1000 EUR	1 189 761 .	2 257 973 61 555	1 312 771 37 473	29 30
2821 13 570	- - Infrarotöfen	t St 1000 EUR	. . .	. . .	. . .	2 2
2821 14 300	Teile für Brenner, Industrie- und Laboratoriumsöfen, Verbrennungsöfen, Induktionsöfen u.ä. - für Brenner und automatische Feuerungen	1000 EUR	41 917	40 830	42 915	30
2821 14 500	- für nicht elektrische Industrie- und Laboratoriumsöfen, einschl. Verbrennungsöfen	1000 EUR	38 203	39 841	26 059	14
2821 14 700	- für elektrische Industrie- und Laboratoriumsöfen und -apparate zum Warmbehandeln von Stoffen, einschl. Induktionsöfen oder Öfen mit dielektrischer Erwärmung	1000 EUR	33 657	38 830	33 100	44
2822 11 300	Hebezeuge und Fördermittel Flaschenzüge - mit Elektromotor	St 1000 EUR	24 997 52 029	23 744 51 186	27 969 54 385	11
2822 11 700	- Andere Flaschenzüge	St 1000 EUR	67 725 13 366	76 423 12 294	69 986 11 405	6
2822 12 501	Fördermaschinen für Bergwerke, zum Hochziehen und Herablassen der Förderkörbe oder Skips; Spezialzugwinden für den Untertagebergbau; andere Zugwinden; Spille - Andere Zugwinden und Spille mit Elektromotor oder Kolbenverbrennungsmotoren	St 1000 EUR	313 6 937	278 10 105	445 11 254	7
2822 12 503	- - Andere Zugwinden und Spillen mit Kolbenverbrennungsmotor	St 1000 EUR	. 5 821	. 7 652	. 7 773	3
2822 12 700	- Andere Zugwinden und Spille	St 1000 EUR	11 627 10 027	12 638 13 286	12 838 11 026	10
2822 13 300	Ortsfeste Hebebühnen für Kraftfahrzeugwerkstätten und andere Hubwinden - Ortsfeste Hebebühnen für Kraftfahrzeugwerkstätten	St 1000 EUR	6 863 21 800	8 384 27 348	7 780 24 857	10
2822 13 501	- - Andere hydraulische Hubwinden (z.B. Hubarbeitsbühnen)	St 1000 EUR	2 220 39 806	3 188 43 900	2 744 46 153	13
2822 13 509	- - Andere hydraulische Hubwinden	St 1000 EUR	13 992 28 776	15 013 39 994	17 128 31 149	14
2822 13 700	- Andere Hubwinden	St 1000 EUR	43 440 24 551	33 247 28 010	41 300 23 315	13
2822 14 200	Derrickkrane; Kabelkrane, Laufkrane, Verladebrücken u.a. Krane; fahrbare Hubportale, Portalhubkraftkarren und Krankraftkarren - Konsol- oder Wandlaufkrane	St 1000 EUR	2 294 60 222	2 693 75 712	2 391 59 147	16
2822 14 330	- Hubportale und Portalhubkraftkarren, andere Laufkrane, Portal-krane (ohne Portaldrehkrane), Verladebrücken	St 1000 EUR	. 68 370	. 81 107	. 78 189	7
2822 14 350	- - Andere Laufkrane, Portalkrane Turmdrehkrane, Portaldrehkrane (ohne Portaldrehkrane), Verladebrücken	St 1000 EUR	288 50 881	451 59 843	248 34 261	23
2822 14 400	- Turmdrehkrane, Portaldrehkrane	St 1000 EUR	206 92 203	181 159 775	167 73 535	4
2822 14 500	- Krankraftkarren und andere selbstfahrende Maschinen, Apparate und Geräte	St 1000 EUR	. .	. .	. .	4

Melde-Nr.	Bezeichnung	Einheit	1. Vj 2013	4. Vj 2013	1. Vj 2014	1. Vj 2014 Anzahl der Unternehmen
1	2	3	4	5	6	7
2822 14 600	- Andere Krane, zum Aufbau auf Straßenfahrzeuge	St 1000 EUR	725 26 004	535 22 133	723 28 726	5
2822 14 700	- Andere Krane, a.n.g.	St 1000 EUR	2 863 139 546	3 055 183 191	3 078 164 398	19
2822 15 130	Elektrokraftkarren und andere mit Hebevorrichtung ausgerüstete Karren; Krankraftkarren ohne Hebevorrichtung; Zugkraftkarren - Elektrokraftkarren mit Hebevorrichtung - - zum Heben auf eine Höhe von 1 m oder mehr	St 1000 EUR	16 045 341 350	17 176 368 282	17 906 390 493	18
2822 15 150	- - Andere Elektrokraftkarren	St 1000 EUR	8 635 53 186	8 308 57 426	10 023 66 148	8
2822 15 300	- Selbstfahrende Karren mit Hebevorrichtung, nicht elektrisch	St 1000 EUR	6 262 206 526	6 208 199 637	6 723 219 057	6
2822 15 500	- Handhubwagen, -roller und andere Karren	St 1000 EUR	6 543 2 773	6 057 3 106	5 386 3 166	7
2822 15 700	- Andere Kraftkarren, ohne Hebevorrichtung	St 1000 EUR	1 459 7 587	1 160 9 761	2 431 12 126	9
2822 16 301	Personen- und Lastenaufzüge, Rolltreppen und Rollsteige - Personen- und Lastenaufzüge, elektrisch (z.B. Bauaufzüge, Fördervorrichtungen mit Körben oder Skips - - Personenaufzüge mit einer Geschwindigkeit von weniger als 1,6 m/s	St 1000 EUR	2 007 53 787	2 647 74 751	2 041 58 505	26
2822 16 302	- - Personenaufzüge mit einer Geschwindigkeit von 1,6 m/s oder mehr	St 1000 EUR	107 .	99 14 802	. 12 554	4
2822 16 303	- - Bauaufzüge	St 1000 EUR	1 736 19 199	1 741 25 096	1 614 21 414	5
2822 16 306	- - Lastenaufzüge mit einer Tragkraft bis 2500 kg	St 1000 EUR	69 2 753	97 4 102	73 2 516	5
2822 16 309	- - Andere Aufzüge, elektrisch	St 1000 EUR	29 1 197	. .	20 .	3
2822 16 501	- Andere Personen- und Lastenaufzüge - - Hydraulische Personenaufzüge mit einer Tragkraft bis 630 kg	St 1000 EUR	58 2 215	94 3 801	71 2 914	11
2822 16 502	- - Hydraulische Personenaufzüge mit einer Tragkraft über 630 kg	St 1000 EUR	44 2 305	68 3 850	40 2 235	9
2822 16 504	- - Hydraulische Lastenaufzüge mit einer Tragkraft bis 2500 kg	St 1000 EUR	50 1 793	57 2 068	40 1 494	7
2822 16 508	- - Andere Personen- und Lastenaufzüge	St 1000 EUR	1 456 35 223	1 795 48 696	1 622 38 966	23
2822 16 700	- Rolltreppen und Rollsteige	St 1000 EUR	. .	. .	. .	2
2822 17 100	Stetigförderer (ohne solche für Untertagebergbau) - Pneumatische Stetigförderer für die Landwirtschaft	St 1000 EUR	. .	. .	. .	2
2822 17 330	- Andere pneumatische Stetigförderer - - für Schüttgut	St 1000 EUR	1 686 41 118	2 037 78 893	1 435 28 161	18
2822 17 350	- - Andere pneumatische Stetigförderer (z.B. Rohrpostanlagen)	St 1000 EUR	396 27 095	485 23 902	392 22 180	7
2822 17 500	- Stetigförderer mit Kübeln, für Waren	St 1000 EUR	15 611	16 429	17 894	8
2822 17 701	- Stetigförderer mit Bändern oder Gurten für Waren - - für Schüttgut (ohne solche für den Untertagebergbau) (z.B. Großförderbandanlagen für den Tagebau, Absetzer, Abraum-Förderbrücken)	St 1000 EUR	2 614 30 923	3 058 63 536	2 019 55 934	16
2822 17 705	- - - Andere Stetigförderer mit Bändern oder Gurten für Schüttgut	St 1000 EUR	6 971 58 302	7 425 82 798	6 552 50 091	40

Melde-Nr.	Bezeichnung	Einheit	1. Vj 2013	4. Vj 2013	1. Vj 2014	1. Vj 2014 Anzahl der Unternehmen
1	2	3	4	5	6	7
2822 17 708	- - Andere Stetigförderer mit Bändern und Gurten, für Waren	St 1000 EUR	19 663 81 576	25 626 103 206	22 345 92 799	64
2822 17 930	- - Scheibenrollenbahnen und andere Rollenbahnen; andere Stetigförderer	St 1000 EUR	5 924 36 505	7 451 49 994	6 922 45 928	30
2822 17 950	- - Scheibenrollenbahnen und andere Rollenbahnen	St 1000 EUR	37 653 194 042	40 375 330 356	42 873 192 573	96
2822 18 200	- - Andere Stetigförderer für Waren	St 1000 EUR	37 653 194 042	40 375 330 356	42 873 192 573	96
2822 18 200	Aufschieber, Vorzieher, Umgleiser u.ä. Vorrichtungen zum Bewegen von Schienenfahrzeugen; Seilschwebbahnen usw.; andere Maschinen usw. zum Beladen, Entladen oder Fördern	St 1000 EUR	.	.	.	2
2822 18 300	- Seilschwebbahnen, Sessel- und Schlepplifte; Zugmechanismen für Standseilbahnen	St 1000 EUR	.	.	.	2
2822 18 300	- Rollgänge für Walzwerke, Kipper, Wender und Manipulatoren für Rohblöcke, Luppen, Stäbe, Platten (ohne Schmiedemanipulatoren, Beschickungseinrichtungen, ohne solche für Krane)	St 1000 EUR	82 4 510	52 15 883	13 3 366	4
2822 18 500	- Lademaschinen für die Landwirtschaft, a.n.g. (z.B. Schlepperanbaulader)	St 1000 EUR	.	.	.	3
2822 18 903	- - Andere Maschinen, Apparate und Geräte zum Heben, Be- und Entladen oder Fördern (einschl. Schmiedemanipulatoren, Beschickungseinrichtungen) (ohne solche für die Landwirtschaft)	St 1000 EUR	3 881 21 394	4 487 27 365	4 014 23 463	15
2822 18 905	- - Hubtische, Ladebrücken, Hubladebühnen	St 1000 EUR	3 881 21 394	4 487 27 365	4 014 23 463	15
2822 18 905	- - Regalbediengeräte	St 1000 EUR	609 41 339	630 63 945	526 32 066	12
2822 18 907	- - Aufschieber, Vorzieher, Umgleiser und Geräte zum Heben, Be-, Entladen oder Fördern (einschl. Schmiedemanipulatoren, Beschickungseinrichtungen, Aufschieber, Vorzieher u.ä. Vorrichtungen zum Bewegen von Schienenfahrzeugen)	St 1000 EUR	53 409 192 260	44 671 319 962	48 474 166 569	107
2822 19 301	Teile für Hebezeuge und Fördermittel	St 1000 EUR	53 409 192 260	44 671 319 962	48 474 166 569	107
2822 19 301	- für Kraftkarren mit Hebevorrichtung	1000 EUR	135 408	125 824	154 674	34
2822 19 305	- für Stetigförderer	1000 EUR	79 855	102 589	84 567	102
2822 19 308	- für andere Fördermaschinen für den Untertagebergbau	1000 EUR	42 132	54 117	44 225	21
2822 19 309	- für andere Maschinen, Apparate und Geräte zum Heben, Fördern usw. (ohne solche für Krane, Aufzüge und Rolltreppen)	1000 EUR	148 509	169 176	181 295	115
2822 19 503	- für Förderkörbe, Personenaufzüge, Lastenaufzüge oder Rolltreppen	1000 EUR	994	1 255	763	5
2822 19 509	- für Rolltreppen sowie Personen- und Lastenaufzüge	1000 EUR	80 188	84 776	83 639	31
2822 19 700	- für Kraftkarren ohne Hebevorrichtung	1000 EUR	26 844	28 881	21 501	9
2822 20 000	Eimer, Kübel, Schaufeln, Löffel, Greifer und Zangen für Krane, Bagger usw.	t 1000 EUR	6 771 40 851	5 885 34 244	6 836 40 967	23
2823 11 000	Büromaschinen (ohne Datenverarbeitungsgeräte und periphere Geräte) Schreib- und Rechenmaschinen Schreibmaschinen und Textverarbeitungsmaschinen	St 1000 EUR	- -	- -	- -	-
2823 12 000	Elektronische Geräte im Taschenformat, zum Aufzeichnen, Wiedergeben und Anzeigen von Daten, mit Rechenfunktion	St 1000 EUR	- -	- -	- -	-

Melde-Nr.	Bezeichnung	Einheit	1. Vj 2013	4. Vj 2013	1. Vj 2014	1. Vj 2014 Anzahl der Unternehmen
1	2	3	4	5	6	7
2823 13 001	Abrechnungsmaschinen, Registrierkassen, Frankiermaschinen, Fahrkarten- oder Eintrittskarten-Ausgabemaschinen und ähnliche Maschinen, mit eingebautem Rechenwerk - Registrierkassen, auch Scannerkassen	St 1000 EUR	.2 196	..	..	2
2823 13 009	- Frankiermaschinen, Abrechnungsmaschinen, Fahrkarten- oder Eintrittskarten-Ausgabemaschinen und ähnliche Maschinen, mit Rechenwerk	St 1000 EUR	19 188 20 797	11 444 13 785	17 564 16 752	10
2823 21 000	Büromaschinen und Teile dafür Elektrostatische und andere Fotokopierapparate mit optischen System oder solche, die nach dem Kontaktverfahren arbeiten, sowie Thermokopierapparate	St 1000 EUR	..	..	..	1
2823 22 000	Bogenoffsetmaschinen und -apparate für ein Papierformat von 22 x 36 cm oder weniger (Büromaschinen und -apparate)	St 1000 EUR	- -	- -	- -	-
2823 23 001	Vervielfältigungs-, Adressier- und Adressenprägemaschinen, Geldsortier-, Geldzähl- u.a. Büromaschinen - Adressier- und Adressenprägemaschinen; Briefsortier- u.ä. Maschinen	St 1000 EUR	..	..	..	2
2823 23 002	- Bankautomaten	St 1000 EUR	..	..	..	2
2823 23 003	- Heftgeräte und Heftzangen	St 1000 EUR	..	..	..	1
2823 23 009	- Andere Büromaschinen und apparate (z.B. Locher, Aktenvernichter, Vervielfältigungsmaschinen; Diktiergeräte, die nur mit externer Energiequelle betrieben werden können; Geldsortier-, Geldzähl- oder Geld-einwickelmaschinen)	St 1000 EUR	131 861 31 653	271 610 31 413	126 212 31 569	12
2823 24 000	Teile und Zubehör für Schreibautomaten, Textverarbeitungs-maschinen u.a. Schreibmaschinen, Rechen- und Abrechnungsmaschinen u.a. Büromaschinen (einschl. zusammengesetzter elektronischer Schaltungen (Baugruppen))	1000 EUR	14 126	15 659	16 234	14
2823 25 000	Teile und Zubehör für Vervielfältigungs-, Adressier- und Adressenprägemaschinen, Briefsortier- u.ä. Maschinen, Geldsortier-, Geldzählmaschinen, andere Büromaschinen u. -apparate (einschl. zusammengesetzter elektronischer Schaltungen (Baugruppen))	1000 EUR	12 415	11 737	21 788	11
2823 26 000	Teile und Zubehör für Fotokopierapparate	1000 EUR	11 411	6 499	6 770	4
2824 11 130	Handgeführte, kraftbetriebene Werkzeuge; Teile dafür Elektromechanische handgeführte Werkzeuge; andere tragbare handgeführte Werkzeuge mit Motorantrieb Handgeführte Elektrowerkzeuge mit eingebautem Elektromotor - Handbohrmaschinen - - ohne externe Energiequelle	St 1000 EUR	146 877 21 442	.17 079	.24 843	3
2824 11 150	- - elektropneumatisch	St 1000 EUR	20 607	18 575	19 407	4
2824 11 170	- - Andere elektrische Handbohrmaschinen	St 1000 EUR	136 727 39 781	122 720 37 335	131 116 42 213	12
2824 11 230	- Handsägen - - Kettensägen	St 1000 EUR	.2 345	.3 232	.2 760	3
2824 11 250	- - Kreissägen	St 1000 EUR	37 907 8 150	39 557 9 060	39 245 .	5
2824 11 270	- - Andere elektrische Handsägen (z.B. Stichsägen)	St 1000 EUR	24 829 4 149	23 403 4 051	22 711 4 524	7

Melde-Nr.	Bezeichnung	Einheit	1. Vj 2013	4. Vj 2013	1. Vj 2014	1. Vj 2014 Anzahl der Unternehmen
1	2	3	4	5	6	7
2824 11 330	- Andere elektrische Handwerkzeuge - - Elektrische Handwerkzeuge für die Bearbeitung von Spinnstoffen	St 1000 EUR	- -	- -	- -	-
2824 11 350	- - Elektrische Handwerkzeuge (ohne externe Energiequelle), a.n.g.	St 1000 EUR	91 770 17 599	81 755 17 439	101 601 20 948	11
2824 11 501	- Handschleif- und Handhobelmaschinen - - Winkelschleifer	St 1000 EUR	509 363 36 231	452 960 34 425	516 426 38 152	7
2824 11 502	- - Andere elektrische Handschleifmaschinen (z.B. Schwing-schleifer, Bandschleifmaschinen)	St 1000 EUR	100 909 13 445	111 938 15 224	105 017 20 860	11
2824 11 507	- - Handhobelmaschinen	St 1000 EUR	. .	. .	. .	2
2824 11 800	- Elektrische Hecken-, Grasscheren und Rasenkantenschneider (ohne Akku-Werkzeuge)	St 1000 EUR	198 145 9 923	67 416 3 477	185 356 7 350	4
2824 11 903	- Andere elektrische Handwerkzeuge (ohne Akku-Werkzeuge) - - Elektrische Blechscheren, -knabber und -schneider	St 1000 EUR	8 147 2 413	5 989 2 025	6 513 2 208	4
2824 11 907	- - Oberfräsen	St 1000 EUR	33 862 2 912	42 472 2 657	41 175 4 568	4
2824 11 909	- - Andere elektrische Handwerkzeuge, a.n.g.	St 1000 EUR	150 926 43 284	181 556 46 783	206 449 54 508	29
2824 12 403	Andere Tragbare, handgeführte Werkzeuge mit Motorantrieb - Druckluftwerkzeuge - - Druckluftwerkzeuge, rotierend (auch schlagend) - - - für die Metallbearbeitung	St 1000 EUR	8 253 4 874	6 325 3 808	8 864 4 659	8
2824 12 406	- - - für den Bergbau und die Industrie der Steine und Erden (z.B. Abbau-, Spaten- und Aufreißhämmer)	St 1000 EUR	730 2 490	907 4 371	881 2 126	4
2824 12 407	- - - Heft- und Nagelwerkzeuge	St 1000 EUR	. .	. .	. .	1
2824 12 409	- - - Andere handgeführte Druckluftwerkzeuge	St 1000 EUR	12 274 9 209	11 321 8 365	11 348 7 684	8
2824 12 600	- Andere handgeführte, kraftbetriebene Werkzeuge mit Hydraulik oder eingebautem nichtelektrischem Motor a.n.g. - - Kettensägen	St 1000 EUR	. .	. .	. .	3
2824 12 800	- - Andere handgeführte, kraftbetriebene Werkzeuge	St 1000 EUR	22 625 21 981	24 685 25 523	24 784 23 244	9
2824 21 000	Teile für handgeführte, kraftbetriebene Werkzeuge Teile für handgeführte Elektrowerkzeuge mit eingebautem Elektromotor	1000 EUR	46 279	38 607	39 384	28
2824 22 100	Teile für handgeführte, kraftbetriebene, nicht elektrische Werkzeuge - - für handgeführte, kraftbetriebene Werkzeuge mit Hydraulik oder eingebautem nichtelektrischem Motor a.n.g. - für handgeführte Druckluftwerkzeuge	1000 EUR	.	.	.	5
2824 22 501	- - für die Metallbearbeitung	1000 EUR	2 428	2 227	3 033	7
2824 22 509	- - für andere Zwecke (z.B. für den Bergbau und die Industrie der Steine und Erden, für Heft- und Nagelwerkzeuge)	1000 EUR	1 429	1 439	1 451	4
2825 11 302	Kälte- und lufttechnische Erzeugnisse für gewerbliche Zwecke Wärmeaustauscher; Apparate und Vorrichtungen für die Verflüssigung von Luft oder anderen Gasen - Wärmeaustauscher - - für lufttechnische Anlagen	St 1000 EUR	188 612 82 798	300 693 97 337	231 292 89 764	29
2825 11 303	- - für die chemische und verwandte Industrie	St 1000 EUR	666 23 533	862 37 158	1 107 26 223	27
2825 11 305	- - für die Nahrungsmittel- und Getränkeindustrie	St 1000 EUR	1 747 3 766	1 244 3 587	1 864 3 448	9

Melde-Nr.	Bezeichnung	Einheit	1. Vj 2013	4. Vj 2013	1. Vj 2014	1. Vj 2014 Anzahl der Unternehmen
1	2	3	4	5	6	7
2825 11 307	- - für andere Industrien	St 1000 EUR	215 449 123 665	203 508 149 130	237 475 109 800	40
2825 11 500	- Apparate und Vorrichtungen für die Verflüssigung von Luft oder anderen Gasen	St 1000 EUR	44 174	.	89 514	6
2825 12 201	Klimageräte Klimageräte als Kompaktgeräte, zum Einbau in Wände oder Fenster sowie "Split-Systeme" (Anlagen aus getrennten Einzelelementen) - - Klimageräte als Kompaktgeräte, zum Einbau in Wände oder Fenster	St 1000 EUR	54 251	50 697	50 680	11
2825 12 203	- - Split-Systeme (Anlage aus getrennten Einzelelementen)	St 1000 EUR	83	125	103	8
2825 12 400	- Klimageräte, für den Komfort von Personen in Kraftfahrzeugen	St 1000 EUR	2 622 293 193 837	2 643 683 186 350	2 853 288 200 606	11
2825 12 500	- Klimageräte, mit Kälteerzeugungsvorrichtung	St 1000 EUR	33 206 66 101	29 304 70 061	59 483	16
2825 12 700	- Andere Klimageräte, ohne Kälteerzeugungsvorrichtung	St 1000 EUR	19 341 111 229	21 606 131 333	18 358 106 196	21
2825 13 330	Kühl-, Tiefkühl- und Gefriermöbel u.a. Einrichtungen, Maschinen, Apparate und Geräte zur Kälteerzeugung; Wärmepumpen - Schaukühlmöbel - - für tiefgeköhlte Waren	St 1000 EUR	243 4 439	464 10 775	265 4 834	3
2825 13 350	- - Andere Schaukühlmöbel	St 1000 EUR	2 483 13 175	3 988 27 975	3 034 16 610	10
2825 13 400	- Gefrier- und Tiefkühlmöbel (ohne Gefrier-, Tiefkühltruhen mit einem Inhalt von 800 l oder weniger und Gefrier- und Tiefkühlschränke mit einem Inhalt von 900 l oder weniger)	St 1000 EUR	2 737 4 870	2 829 4 973	2 934 5 188	3
2825 13 500	- Andere Kühlmöbel	St 1000 EUR	17 418 34 029	20 496 39 616	23 507 39 100	22
2825 13 801	- Wärmepumpen, ausgenommen Klimageräte der 2825 12 - - bis 15 kW Anschlussleistung	St 1000 EUR	17 771 59 013	22 602 73 059	20 405 66 806	16
2825 13 809	- - über 15 kW Anschlussleistung	St 1000 EUR	5 928 24 841	5 557 29 607	5 659 26 993	24
2825 13 903	- Andere Einrichtungen, Maschinen, Apparate und Geräte zur Kälteerzeugung - - Kompressionskälteerzeugungseinrichtungen, bei denen der Kondensator als Wärmeaustauscher ausgebildet ist	St 1000 EUR	3 588 37 334	3 749 65 406	3 899 33 463	21
2825 13 909	- - Andere Einrichtungen, Maschinen, Apparate und Geräte zur Kälteerzeugung	St 1000 EUR	40 881 94 251	45 137 112 642	52 991 108 860	29
2825 14 103	- von Luft - - Feinstfilterapparate	St 1000 EUR	286 202 39 803	264 381 58 791	300 574 43 826	23
2825 14 105	- - Andere Apparate zum Filtrieren oder Reinigen von Luft	St 1000 EUR	35 317 92 738	39 973 156 389	35 447 99 449	74
2825 14 200	- von anderen Gasen, durch nasses Verfahren	St 1000 EUR	240	272	196	4
2825 14 400	- von anderen Gasen, durch katalytisches Verfahren, z.B. Abgasreinigungssysteme für Straßenfahrzeuge	St 1000 EUR	3 425 365 381 453	4 069 748 387 243	3 821 712 463 227	22
2825 14 701	Apparate zum Filtrieren oder Reinigen von Gasen, a.n.g. - von anderen Gasen, durch elektrostatisches Verfahren	St 1000 EUR	2 666 20 205	2 052 26 452	2 415 14 801	7
2825 14 702	- von anderen Gasen, durch thermisches Verfahren	St 1000 EUR	69 7 313	135 20 484	134 13 155	5
2825 14 709	- von anderen Gasen, durch andere Verfahren	St 1000 EUR	11 768 41 305	14 190 81 098	14 423 49 248	24

Melde-Nr.	Bezeichnung	Einheit	1. Vj 2013	4. Vj 2013	1. Vj 2014	1. Vj 2014 Anzahl der Unternehmen
1	2	3	4	5	6	7
2825 20 300	Ventilatoren (ohne Tisch-, Boden-, Wand-, Decken-, Dach- oder Fensterventilatoren, mit einer Leistung von 125 W oder weniger) - Axialventilatoren darunter zum Absatz bestimmt	St St 1000 EUR	* . 107 329	. . 118 891	. . 123 654	30 30
2825 20 500	- Zentrifugalventilatoren darunter zum Absatz bestimmt	St St 1000 EUR	* . 146 282	. . 144 663	. . 152 528	21 21
2825 20 700	- Andere Ventilatoren darunter zum Absatz bestimmt	St St 1000 EUR	* 912 686 912 686 119 671	883 060 883 060 127 483	909 489 909 489 123 999	38 38
2825 30 100	Teile für Klimageräte, Kühl- und Gefrierschränke, Wärmepumpen, Wärmeaustauscher u.ä. - für Klimageräte	1000 EUR	150 114	155 477	158 656	54
2825 30 300	- Möbel, zur Aufnahme einer Kälteerzeugungseinrichtung hergerichtet	St 1000 EUR	. .	. .	. .	1
2825 30 500	- Verdampfer und Kondensatoren (ohne solche für Haushaltsgeräte)	St 1000 EUR	11 202 7 683	10 452 6 503	11 573 7 347	7
2825 30 701	- - Andere Teile für Kühl- und Gefrierschränke, Wärmepumpen usw. - - für Haushaltskühlschränke sowie für kombinierte Kühl- und Gefrierschränke mit gesonderten Außentüren	1000 EUR	10 535	9 617	9 902	3
2825 30 703	- - für andere Kühl-, Tiefkühl- und Gefrierschränke und -truhen	1000 EUR	361	575	600	5
2825 30 708	- - für Wärmepumpen und andere Einrichtungen, Maschinen, Apparate und Geräte zur Kälteerzeugung	1000 EUR	48 881	49 580	47 776	28
2825 30 802	- Teile für Apparate und Vorrichtungen, auch elektrisch beheizt, zum Behandeln von Stoffen durch auf einer Temperaturänderung beruhende Vorgänge (z.B. Wärmeaustauscher, Trockner) sowie für nicht elektrische Durchlauferhitzer und Heißwasserspeicher a.n.g. - - für Wärmeaustauscher für lufttechnische Anlagen und Apparate und Vorrichtungen für die Verflüssigung von Luft oder anderen Gasen	1000 EUR	107 503	102 121	102 215	32
2825 30 803	- - für Sterilisierapparate für medizinische oder chirurgische Zwecke oder für Laboratorien	1000 EUR	20 261	23 181	22 217	7
2825 30 805	- - für Apparate und Vorrichtungen für die Nahrungs- und Genussmittelindustrie	1000 EUR	6 850	8 474	8 114	10
2825 30 806	- - für Apparate und Vorrichtungen für die chemische und verwandte Industrie	1000 EUR	8 951	8 252	26 011	16
2825 30 807	- - für Trockner	1000 EUR	2 001	3 311	2 328	10
2825 30 808	- - für Destillier- und Rektifizierapparate und andere Apparate und Vorrichtungen, z.B. für nicht elektrische Durchlauferhitzer und Heißwasserspeicher	1000 EUR	87 755	90 136	88 134	23
2829 11 003	Sonstige nicht wirtschaftszweig-spezifische Maschinen, a.n.g. Gaserzeuger, Destillier- und Filterapparate Generatorgas- und Wassergaserzeuger; Acetylenentwickler u. ä. mit Wasser arbeitende Gaserzeuger; Destillierapparate und Gaserzeuger; - Generatorgas-, Wassergaserzeuger; Acetylenentwickler u.ä. mit Wasser arbeitende Gaserzeuger, auch mit ihren Gasreinigern	St 1000 EUR	. .	85 5 124	. .	3
2829 11 008	- Destillier- und Rektifizierapparate	St 1000 EUR	. 21 999	. 27 794	. 18 212	9
2829 12 302	Apparate zum Filtrieren oder Reinigen von Flüssigkeiten (ohne Öl- und Kraftstofffilter für Kolbenverbrennungsmotoren) - von Wasser - - auf chemischem Wege - - für Trink- und Brauchwasser	St 1000 EUR	25 396 19 791	35 182 34 357	26 731 23 306	16



Melde-Nr.	Bezeichnung	Einheit	1. Vj 2013	4. Vj 2013	1. Vj 2014	1. Vj 2014 Anzahl der Unternehmen
1	2	3	4	5	6	7
2829 12 304	- - - für Abwasser	St 1000 EUR	29 008	50 062	32 599	19
2829 12 307	- - auf anderem Wege - - - für Trink- und Brauchwasser	St 1000 EUR	229 106 81 699	217 743 108 738	252 068 98 936	32
2829 12 309	- - - für Abwasser	St 1000 EUR	117 218 89 499	119 223 153 970	143 952 83 371	49
2829 12 500	- von Getränken (ohne Wasser)	St 1000 EUR	.	19 621	.	5
2829 12 703	- von anderen Flüssigkeiten - - für die chemische Industrie	St 1000 EUR	27 098 15 320	31 043 11 588	27 634 10 401	15
2829 12 705	- - für andere Industrien	St 1000 EUR	3 665 326 180 509	3 545 735 226 353	4 610 264 220 124	41
2829 13 300	Öl-, Kraftstoff- und Luftansaugfilter für Kolbenverbrennungsmotoren - Öl- und Kraftstofffilter	1000 St 1000 EUR	119 998 162 662	132 937 152 864	138 972 171 323	13
2829 13 500	- Luftansaugfilter	1000 St 1000 EUR	46 750 194 464	46 188 193 292	50 408 210 410	8
2829 21 203	Maschinen und Apparate zum Reinigen, Trocknen, Füllen, Verschließen u.a. von Flaschen o.ä. Behältnissen; Feuerlöscher, Spritzpistolen, Sand- strahlmaschinen, Wasserstrahl- reinigungs- u. ä. Strahlapparate; Dichtungen - Maschinen zum Reinigen, Trocknen oder Sterilisieren von Pack- mitteln (z.B. Flaschen, Dosen o.ä. Behältnisse) oder Packstoffen - für die Getränkeindustrie (z.B. Maschinen zum Reinigen von Flaschen oder Kegs)	St 1000 EUR	46 19 840	48 25 227	48 22 685	6
2829 21 209	- - für andere Packmittel oder Pack- Stoffe (z.B. Waschmaschinen für Vials, Stopfenwaschmaschinen)	St 1000 EUR	296 30 030	348 42 722	374 28 331	9
2829 21 501	- Maschinen und Apparate zum Füllen, Verschließen, Versiegeln oder Etikettieren formstabiler oder flexibler Packmittel (einschl. Form-, Füll- und Verschleißma- schinen); Maschinen zum Versetzen von Getränken mit Kohlensäure - Abfüllmaschinen für Getränke- packungen (auch Füll- und Verschleißmaschinen)	St 1000 EUR	425 113 693	485 117 873	545 144 627	9
2829 21 502	- - Andere Maschinen zu Abfüllen flüssiger und pastöser Füllgüter in formstabile Packmittel (auch Füll- und Verschleißmaschinen)	St 1000 EUR	889 92 293	1 288 282 551	851 117 902	29
2829 21 503	- - Maschinen zum Abfüllen schütt- und rieselfähiger Füllgüter in formstabile Packmittel (auch Füll- und Verschleißmaschinen)	St 1000 EUR	110 15 978	171 34 428	160 27 900	7
2829 21 504	- - Maschinen zum Füllen flexibler Packmittel (z.B. Beutel, Säcke; auch Füll- und Verschleißmaschinen)	St 1000 EUR	1 129 114 077	1 417 130 084	885 110 956	18
2829 21 505	- - Verschleißmaschinen für formstabile und flexible Packmittel (Einfunktionsmaschinen)	St 1000 EUR	173 9 164	221 13 465	145 7 367	12
2829 21 506	- - Kalt- oder Warmtiefzieh-Füll- und Verschleißmaschinen	St 1000 EUR	430 142 648	560 178 365	407 131 793	11
2829 21 507	- - Andere Form-, Füll- und Verschleißmaschinen (z.B. für Schlauchbeutel- oder Siegelrandbeutelverpackungen)	St 1000 EUR	4 864 54 876	5 146 103 195	4 784 51 366	28
2829 21 509	- - Etikettier- u.a. Ausstattungs- maschinen, Maschinen und Apparate zum Versetzen von Getränken mit Kohlensäure	St 1000 EUR	1 987 74 131	1 942 85 093	1 840 70 068	21

Melde-Nr.	Bezeichnung	Einheit	1. Vj 2013	4. Vj 2013	1. Vj 2014	1. Vj 2014 Anzahl der Unternehmen
1	2	3	4	5	6	7
2829 21 801	- Andere Verpackungsmaschinen (z.B. Einschlag-, Wrap-Around-, Sammelpackmaschinen, Maschinen zum Sichern von Transportverpackungen) - - Einschlag- und Einwickelmaschinen (nicht für Sammelverpackung oder Palettensicherung)	St 1000 EUR	169 22 580	215 47 013	128 26 968	12
2829 21 803	- - Kartonierer	St 1000 EUR	59 20 012	99 30 634	60 17 691	10
2829 21 805	- - Sammelpackmaschinen für Getränkepackungen	St 1000 EUR	374 80 870	404 81 958	349 72 710	4
2829 21 806	- - Andere Sammelpackmaschinen	St 1000 EUR	290 46 268	391 62 228	322 57 823	19
2829 21 808	- - Umreifungs- und Umschnürungsmaschinen	St 1000 EUR	1 049 17 415	954 17 548	846 15 807	8
2829 21 809	- - Andere Verpackungsmaschinen	St 1000 EUR	622 62 840	734 80 189	687 64 022	25
2829 22 101	Feuerlöscher, Spritzpistolen, Sandstrahlmaschinen, Wasserstrahlreinigungs- u. ä. Strahlapparate; (ohne solche für die Landwirtschaft oder den Gartenbau) - Feuerlöschgeräte und -anlagen (auch mit Füllung) - - mit einem Gewicht von 21 kg oder weniger	St 1000 EUR	360 587 16 036	315 477 14 946	410 158 18 459	8
2829 22 109	- - Andere Feuerlöscher (auch mit Füllung)	St 1000 EUR	1 196 3 601	1 549 4 345	1 466 2 972	7
2829 22 203	- Spritzpistolen u.ä. Apparate - - für Lacke, Farben, Leime	St 1000 EUR	51 671 10 423	60 709 12 914	56 837 11 712	6
2829 22 209	- - Andere Spritzpistolen und Apparate	St 1000 EUR	57 630 2 798	66 317 2 411	82 866 3 180	7
2829 22 301	- Wasserstrahlreinigungsapparate, Sandstrahlmaschinen, Dampfstrahlapparate- u.ä. Strahlapparate - - Wasserstrahlreinigungsapparate mit eingebautem Motor	St 1000 EUR	111 851 .	81 471 .	107 524 .	14
2829 22 304	- - Andere Strahlapparate, mit Druckluft betrieben	St 1000 EUR	375 4 689	339 5 368	229 4 465	6
2829 22 306	- - Andere Strahlapparate, nicht mit Druckluft betrieben	St 1000 EUR	41 .	31 .	49 20 175	4
2829 22 403	- Sonstige mechanische Apparate zum Verteilen, Verspritzen oder Zerstäuben von Flüssigkeiten oder Pulver (ohne solche für die Landwirtschaft oder den Gartenbau) - - Spritz- und Sprühautomaten und -systeme für Lacke, Farben, Leime	St 1000 EUR	112 32 429	182 272 361	147 34 377	8
2829 22 405	- - Andere Spritz- und Sprühgeräte für Lacke, Farben, Leime	St 1000 EUR	1 431 .	1 281 106 543	1 458 .	8
2829 22 408	- - Spritz- und Sprühgeräte a.n.g.	St 1000 EUR	138 411 .	199 102 .	156 266 .	30
2829 23 001	Metalloplastische Dichtungen; mechanische Dichtungen - Metalloplastische Dichtungen für Kraftfahrzeuge	t 1000 EUR	6 574 130 678	6 706 131 879	7 594 142 125	12
2829 23 003	- Andere metalloplastische Dichtungen	t 1000 EUR	939 28 265	839 26 584	962 30 315	13
2829 23 005	- Mechanische Dichtungen (Gleitringdichtungen)	t 1000 EUR	894 53 002	867 53 216	893 67 666	13
2829 31 300	Gewerbe-, Haushalts- und andere Wiegemaschinen und Messmaschinen Wiegemaschinen für gewerbliche Zwecke; Waagen für Stetigförderer, zum kontinuierlichen Wiegen; Absack-, Abfüll-, Dosier- und andere Waagen zum Verwiegen konstanter Gewichtsmengen - Waagen für Stetigförderer zum kontinuierlichen Wiegen	St 1000 EUR	921 21 300	996 24 062	813 19 922	6

Melde-Nr.	Bezeichnung	Einheit	1. Vj 2013	4. Vj 2013	1. Vj 2014	1. Vj 2014 Anzahl der Unternehmen
1	2	3	4	5	6	7
2829 31 800	- Absack-, Abfüll-, Dosier- u.a. Waagen zur Verwiegung konstanter Gewichtsmengen	St 1000 EUR	1 062 30 741	1 396 58 431	1 000 31 940	12
2829 32 000	Haushaltswaagen, Personenwaagen (auch Säuglingswaagen)	St 1000 EUR	.	.	.	3
2829 39 100	Andere Waagen - Sortierwaagen und selbsttätige Kontrollwaagen zum Überprüfen eines vorgegebenen Gewichts, für eine Höchstlast von 5 000 kg oder weniger	St 1000 EUR	1 267 26 103	1 483 29 372	1 430 23 395	6
2829 39 301	- - Plattformwaagen (einschl. Brückenwaagen für eine Höchstlast von 5 000 kg oder weniger)	St 1000 EUR	12 099 19 470	11 817 19 850	11 291 18 100	14
2829 39 305	- - Brückenwaagen (Fahrzeugwaagen) für eine Höchstlast von mehr als 5 000 kg	St 1000 EUR	135 3 393	200 5 850	145 3 538	9
2829 39 309	- - Andere Waagen (einschl. Brief- waagen), z.B. Einzel- und Mehrkomponentenwaagen, Gemengewägeinrichtungen	St 1000 EUR	.	.	.	10
2829 39 500	- Ladenwaagen für eine Höchstlast von 30 kg oder weniger	St 1000 EUR	.	.	.	2
2829 39 600	- Nivellierinstrumente	St 1000 EUR	.	.	.	2
2829 39 750	- - Längenmessinstrumente und -geräte - - Maßstäbe, Maßbänder, Lineale mit Maßeinteilung	St 1000 EUR	3 314 357 8 720	3 102 497 8 872	3 313 960 8 815	10
2829 39 790	- - Andere Längemessinstrumente und -geräte, für den Hausgebrauch a.n.g.	1000 EUR	15 617	15 464	17 058	10
2829 41 002	Zentrifugen, a.n.g.; Kalande und Walzwerke; Warenverkaufautomaten Zentrifugen, (ohne Milchentrahmer und ohne solche für Laboratorien), a.n.g. - für die chemische und verwandte Industrie	St 1000 EUR	159 44 938	258 65 847	137 25 995	7
2829 41 003	- für die Nahrungs- und Genussmittelindustrie	St 1000 EUR	.	.	.	2
2829 41 009	- für andere Industrien	St 1000 EUR	107 7 010	144 13 245	113 8 574	6
2829 42 000	Kalande und Walzwerke (ohne Metall- walzwerke und Glaswalzmaschinen)	St 1000 EUR	97 11 587	60 .	109 13 224	6
2829 43 300	Warenverkaufsautomaten (einschl. Geldwechselautomaten) - mit Heiz- oder Kühlvorrichtung	St 1000 EUR	4 057 11 783	.	4 678 14 473	3
2829 43 500	- Andere Warenverkaufsautomaten (einschl. Geldwechselautomaten)	St 1000 EUR	5 334 13 675	5 958 16 379	4 288 15 675	8
2829 50 000	Gewerbliche Geschirrspülmaschinen	St 1000 EUR	22 689 86 122	24 352 105 270	26 477 97 354	8
2829 60 300	Maschinen und Apparate für die Behandlung von Stoffen durch Temperaturänderung, a.n.g. - Wasserrückkühlvorrichtungen und -apparate (Wärmeaustausch nicht über Wandungen)	St 1000 EUR	1 938 28 089	2 470 57 655	2 143 24 051	12
2829 60 500	- Apparate und Vorrichtungen zum Aufdampfen von Metall im Vakuum	St 1000 EUR	203 21 682	191 50 919	171 32 866	9
2829 60 901	- - - für die chemische Industrie	St 1000 EUR	5 014 119 517	6 914 266 196	6 165 96 469	36
2829 60 904	- - - für die Süßwarenindustrie (z.B. Röstanlagen für Kakaobohnen und Nüsse, Temperiermaschinen, Vorlöse- und Zuckeranlagen)	St 1000 EUR	.	719 28 745	.	4

Melde-Nr.	Bezeichnung	Einheit	1. Vj 2013	4. Vj 2013	1. Vj 2014	1. Vj 2014 Anzahl der Unternehmen
1	2	3	4	5	6	7
2829 60 905	- - - für Schlachthöfe und Fleischereien (z.B. Fleischereikochanlagen, Räucheranlagen)	St 1000 EUR	562 10 941	926 18 058	689 14 179	8
2829 60 906	- - - für andere Zweige der Nahrungs- und Genussmittelindustrie, z.B. Blancheure, Dampfschälmaschinen, Koch- und Dämpfanlagen für die Obst- und Gemüseverarbeitung	St 1000 EUR	699 28 698	607 87 612	854 28 212	13
2829 60 908	- - für andere Industrien - - für die Gummi- und Kunststoffindustrie	St 1000 EUR	722 5 767	802 12 078	657 6 588	10
2829 60 909	- - - für andere Industrien, z.B. für die Bau- und Baustoffindustrie	St 1000 EUR	20 062 63 624	21 618 126 835	22 581 74 511	25
	Nicht elektrische Maschinen, Apparate und Geräte zum Löten, Schweißen oder Brennschneiden und zum autogenen Oberflächenhärten					
	- Handapparate und -geräte (Brenner)					
2829 70 201	- - Handschneidbrenner	St 1000 EUR	52 075 1 787	40 654 1 572	. 1 256	7
2829 70 209	- - Andere Handapparate zum Löten und Schweißen	St 1000 EUR	22 989 4 183	17 564 3 717	15 172 4 496	6
2829 70 900	- Andere Autogenmaschinen, -apparate und -geräte zum Löten, Schweißen oder Brennschneiden und zum autogenen Oberflächenhärten und andere nicht elektrische Löt- und Schweißmaschinen für metallische und nicht-metallische Werkstoffe	St 1000 EUR	549 18 008	695 31 372	663 24 038	12
2829 81 000	Teile für nicht wirtschaftszweig-spezifische Maschinen, a.n.g. Teile für Generatorgas-, Wassergaserzeuger, Acetylenentwickler usw.	1000 EUR	2 920	.	5 299	3
2829 82 200	Teile für Zentrifugen und Apparate zum Filtrieren und Reinigen von Flüssigkeiten oder Gasen - Teile für Zentrifugen (einschl. trockenschleudern) - Teile für Apparate zum Filtrieren oder Reinigen von Flüssigkeiten oder Gasen	1000 EUR	35 289	46 980	37 194	23
2829 82 503	- - für Gase	1000 EUR	87 605	88 717	91 106	48
2829 82 505	- - für Flüssigkeiten Walzen und Teile für Kalanders und Walzwerke, Teile für Waagen, mechanische Apparate zum Verteilen von Flüssigkeiten usw., Warenverkaufsautomaten; Gewichte für Waagen - Walzen und Teile für Kalanders und Walzwerke - - Walzen	1000 EUR	136 397	135 310	142 226	73
2829 83 131	- - - aus Eisen oder Stahl, gegossen	St 1000 EUR	216 065 31 483	154 705 30 305	173 175 36 014	15
2829 83 139	- - - andere Walzen für Kalanders und Walzwerke	St 1000 EUR	1 558 8 757	1 587 8 793	1 661 8 138	7
2829 83 150	- - Andere Teile für Kalanders und Walzwerke	1000 EUR	23 788	25 120	23 410	12
2829 83 200	- Teile für Waagen (auch Gewichte) - Teile für mechanische Apparate zum Verteilen von Flüssigkeiten usw.	1000 EUR	19 763	23 783	19 381	23
2829 83 401	- - für die Landwirtschaft oder den Gartenbau	1000 EUR	2 023	1 634	2 188	7
2829 83 405	- - Andere Teile für mechanische Apparate zum Verteilen von Flüssigkeiten usw.	1000 EUR	69 361	67 539	74 107	35
2829 83 500	- Teile für Warenverkaufsautomaten	1000 EUR	15 871	15 408	12 801	8
2829 84 000	Andere Teile für Maschinen, Apparate und Geräte für unspezifische Verwendung, a.n.g. - Teile für Geschirrspülmaschinen und Verpackungsmaschinen	1000 EUR	300 931	299 565	310 947	163
2829 85 103	- - für Haushaltsgeschirrspülmaschinen	1000 EUR	4 914	.	.	2
2829 85 105	- - für andere Geschirrspülmaschinen	1000 EUR	5 354	4 984	5 439	6

Melde-Nr.	Bezeichnung	Einheit	1. Vj 2013	4. Vj 2013	1. Vj 2014	1. Vj 2014 Anzahl der Unternehmen
1	2	3	4	5	6	7
2829 85 207	- Teile für Verpackungsmaschinen - - für Verpackungsmaschinen für Getränke	1000 EUR	200 300	175 648	199 973	24
2829 85 208	- - für andere Verpackungsmaschinen	1000 EUR	178 359	208 243	189 998	114
2829 86 000	- Teile für nichtelektrische Löt- und Schweißmaschinen, -apparate und -geräte, Maschinen und Apparate zum autogenen Oberflächenhärten	1000 EUR	19 787	18 138	18 416	16
2830 10 000	Maschinen für die Land- und Forstwirtschaft Einachsschlepper	St 1000 EUR	. .	. .	. .	1
2830 21 000	Acker- und Forstschepper; andere Zugmaschinen (ohne Sattel-Straßenzug- und Gleiskettenzugmaschinen) Acker- und Forstschepper, mit einer Motorleistung von 37 kw oder weniger	St 1000 EUR	. .	. .	. .	2
2830 22 000	Acker- und Forstschepper, mit einer Motorleistung von mehr als 37 kW bis 59 kw	St 1000 EUR	. .	. .	. .	3
2830 23 300	Acker- und Forstschepper, mit einer Motorleistung von mehr als 59 kW bis 75 kw	St 1000 EUR	. .	. .	1 589 40 865	4
2830 23 500	- mit einer Motorleistung von mehr als 75 kW bis 90 kW	St 1000 EUR	. .	. .	. .	3
2830 23 700	- mit einer Motorleistung von mehr als 90 kW	St 1000 EUR	9 745 502 733	8 979 438 542	10 139 527 078	7
2830 23 900	- Andere Zugmaschinen (ohne Sattel-Straßenzug- und Gleiskettenzugmaschinen)	St 1000 EUR	. .	199 6 398	238 12 036	3
2830 31 300	Bodenbearbeitungsmaschinen Pflüge - Scharpflüge	St 1000 EUR	. .	. .	. .	2
2830 31 500	- Andere Pflüge (z.B. Scheibenpflüge)	St 1000 EUR	. .	. .	. .	1
2830 32 100	Eggen, Grubber (Kultivatoren), Jätmaschinen und Hackmaschinen - Grubber (Kultivatoren, auch Fräsen und Zinkenrotoren)	St 1000 EUR	3 542 72 230	2 052 36 631	3 451 69 633	9
2830 32 200	- Scheibeneggen	St 1000 EUR	. .	. .	. .	2
2830 32 300	- Andere Eggen (z.B. Zahneggen)	St 1000 EUR	1 695 20 215	1 012 12 128	1 612 19 212	4
2830 32 500	- Motorhacken	St 1000 EUR	. .	. .	. .	1
2830 32 700	- Bodenbearbeitungsmaschinen für die Land- und Forstwirtschaft, a.n.g.	St 1000 EUR	1 349 17 813	980 12 723	1 419 17 840	9
2830 33 330	Sämaschinen, Pflanz- und Setzmaschinen - Einzelkorndrillgeräte und -maschinen, andere Sämaschinen - - Einzelkorndrillgeräte und -maschinen mit Zentralantrieb	St 1000 EUR	8 931 33 247	. 11 206	5 765 31 858	5
2830 33 350	- - Andere Sämaschinen	St 1000 EUR	3 494 100 354	1 532 37 512	3 146 85 443	9
2830 33 500	- Pflanz- und Setzmaschinen (z.B. Kartoffellegemaschinen)	St 1000 EUR	. .	. .	. .	3
2830 34 300	Düngestreuer - für mineralische oder chemische Düngemittel, auch Anhänger-Schleuderdüngestreuer	St 1000 EUR	. .	. .	. .	6
2830 34 500	- Andere Düngestreuer	St 1000 EUR	. 2 003	. .	. .	2
2830 39 000	Andere Maschinen, Apparate und Geräte für die Land- und Forstwirtschaft oder den Gartenbau, zum Bearbeiten oder Bestellen des Bodens oder zur Pflege der Pflanzen; Walzen für Rasenflächen oder Sportplätze	St 1000 EUR	. 45 210	. 34 607	. 48 162	16

Melde-Nr.	Bezeichnung	Einheit	1. Vj 2013	4. Vj 2013	1. Vj 2014	1. Vj 2014 Anzahl der Unternehmen
1	2	3	4	5	6	7
2830 40 100	Rasenmäher - mit Elektromotor	St 1000 EUR	.	.	.	1
2830 40 301	- mit Verbrennungsmotor, mit horizontalrotierendem Schneidwerk - - selbstfahrend	St 1000 EUR	45 051 44 924	11 575 10 749	.	4
2830 40 305	- - nicht selbstfahrend	St 1000 EUR	.	.	.	2
2830 40 500	- mit Verbrennungsmotor, mit anderem Schneidwerk	St 1000 EUR	.	.	.	1
2830 40 700	- ohne Motor	St 1000 EUR	.	.	.	1
2830 51 300	Erntemaschinen, -apparate u. -geräte Mähmaschinen (einschl. Mähbalken für den Schlepperanbau) a.n.g. - Motormäher	St 1000 EUR	.	.	.	2
2830 51 530	- Mähmaschinen für Schlepperanbau oder -zug - - mit horizontal rotierendem Schneidwerk	St 1000 EUR	6 931 60 508	5 978 52 796	6 218 57 695	5
2830 51 550	- - mit anderem Schneidwerk (einschl. Mähbalken)	St 1000 EUR	577 5 084	348 2 219	518 4 726	4
2830 51 700	- Andere Mähmaschinen, nicht für Schlepperanbau	St 1000 EUR	.	201	.	3
2830 52 003	Heuerntemaschinen, -apparate und -geräte - Rech- und Zettwender, einschl. Kreiselzettwender	St 1000 EUR	2 432 24 163	2 681	2 710 24 861	3
2830 52 008	- Andere Heuerntemaschinen, -apparate und -geräte	St 1000 EUR	.	.	.	2
2830 53 300	Sammelpressen, Stroh- und Futterpressen (einschl. Aufnahmepressen) - Sammelpressen (z.B. Hochdruck-, Großpacken-, Rundballenpressen)	St 1000 EUR	2 171	1 650	1 892	3
2830 53 500	- Stroh- und Futterpressen (ohne Sammelpressen)	St 1000 EUR	-	-	-	-
2830 54 200	Maschinen zum Ernten von Wurzel- oder Knollenfrüchten - Kartoffelerntemaschinen	St 1000 EUR	.	.	.	1
2830 54 500	- Rübenköpf- und andere Rübenerntemaschinen	St 1000 EUR	.	.	28 8 913	3
2830 54 800	- Andere Maschinen zu Ernten vom Wurzel- oder Knollenfrüchten	St 1000 EUR	-	-	-	-
2830 59 150	Andere Erntemaschinen, -apparate und -geräte; Dreschmaschinen und -geräte - Mähdrescher	St 1000 EUR	.	.	.	4
2830 59 300	- Andere Dreschmaschinen und -geräte	St 1000 EUR	.	.	.	1
2830 59 450	- Feldhäcksler, Traubenerntemaschinen - - Feldhäcksler für Schlepperanbau	St 1000 EUR	.	.	.	1
2830 59 600	- - Feldhäcksler, selbstfahrend	St 1000 EUR	704	369	643	3
2830 59 750	- - Traubenerntemaschinen	St 1000 EUR	.	.	.	1
2830 59 905	- Andere Erntemaschinen und -geräte - - Andere Maiserntemaschinen und -geräte, a.n.g. (z.B. Pflücker, Entliescher, Maisrebler)	St 1000 EUR	.	.	.	2
2830 59 907	- - Andere Erntemaschinen und -geräte, a.n.g.	St 1000 EUR	882	921	1 192	6
2830 60 100	Apparate und Geräte zum Verteilen Motor, zum Verteilen von Flüssigkeiten oder Pulver, für die Landwirtschaft oder den Gartenbau - Apparate zum Besprengen	St 1000 EUR	13 169	5 209	12 043	4

Melde-Nr.	Bezeichnung	Einheit	1. Vj 2013	4. Vj 2013	1. Vj 2014	1. Vj 2014 Anzahl der Unternehmen
1	2	3	4	5	6	7
2830 60 300	- Tragbare Apparate mit oder ohne einrichtungen), für die Landwirtschaft oder den Gartenbau	St 1000 EUR	164 381 5 759	101 486 5 072	.	5
2830 60 500	- Spritz-, Sprüh- und Stäubegeräte, für Schlepperanbau oder Schlepperzug	St 1000 EUR	1 377 55 310	946 39 494	1 918 64 958	11
2830 60 900	- Andere Geräte zum Verteilen von Flüssigkeiten oder Pulver	St 1000 EUR	1 075 8 899	784 8 510	1 210 13 172	7
2830 70 403	Anhänger für landwirtschaftliche Zwecke, mit Selbstlade- oder Selbstentladevorrichtungen - Stallungstreuer	St 1000 EUR	273 8 977	151 4 899	268 10 493	6
2830 70 405	- Andere Anhänger für landwirtschaftliche Zwecke, mit Selbstlade- oder Selbstentladevorrichtung	St 1000 EUR	2 890 91 954	2 284 70 024	3 105 99 189	17
2830 81 000	Andere Maschinen für die Land- und Forstwirtschaft, a.n.g. Maschinen zum Reinigen und Sortieren von Eiern, Obst u.a. landwirtschaftlichen Erzeugnissen	St 1000 EUR	.	.	.	3
2830 82 000	Melkmaschinen	St 1000 EUR	.	.	.	3
2830 83 003	Maschinen, Apparate und Geräte für die Futterbereitung - Schrot- und andere Mühlen für Getreide, Hülsenfrüchte u.ä. Erzeugnisse	St 1000 EUR	397 2 802	621 6 613	456 3 075	7
2830 83 005	- Andere Maschinen, Apparate und Geräte für die Futterbereitung	St 1000 EUR	19 321 32 233	26 178 36 974	24 304 31 669	10
2830 84 000	Brut- und Aufzuchtapparate für die Geflügelhaltung	St 1000 EUR	.	.	.	1
2830 85 000	Andere Maschinen, Apparate und Geräte für die Geflügelhaltung	St 1000 EUR	.	.	74 6 252	3
2830 86 300	Andere Maschinen, Apparate und Geräte für die Land- und Forstwirtschaft oder den Gartenbau - Holz-Ernte- und -Bearbeitungsmaschinen (z.B. Skidder, Ruckezangen)	St 1000 EUR	151 4 615	221 6 721	172 4 759	6
2830 86 400	- Selbsttätige Tränkebecken	St 1000 EUR	.	.	.	3
2830 86 501	- - Maschinen und Geräte zum Füttern und Tränken	St 1000 EUR	17 057	13 124	12 424	7
2830 86 502	- - Andere Maschinen, Apparate und Geräte für die Tierhaltung	St 1000 EUR	7 268 18 109	9 018 20 035	5 663 18 731	7
2830 86 503	- - Andere Maschinen, Apparate und Geräte für die Land- und Forstwirtschaft oder den Gartenbau, a.n.g. (z.B. Silo-Entnahme-fräsen, ortsveränderliche Einrichtungen zur Lagerung von landwirtschaftlichen Erzeugnissen)	St 1000 EUR	17 806 25 375	12 414 35 400	12 721 30 814	22
2830 91 001	Teile für Maschinen, Apparate und Geräte für die Land- und Forstwirtschaft Teile für Ernte- und Dreschmaschinen, a.n.g. - für Mähdrescher und Maiserntemaschinen	1000 EUR	131 869	81 732	129 603	17
2830 91 005	- für Rasenmäher	1000 EUR	2 493	3 871	2 183	6
2830 91 008	- für andere Erntemaschinen, -apparate und -geräte	1000 EUR	36 768	33 327	34 788	23

Melde-Nr.	Bezeichnung	Einheit	1. Vj 2013	4. Vj 2013	1. Vj 2014	1. Vj 2014 Anzahl der Unternehmen
1	2	3	4	5	6	7
2830 92 001	Teile für Maschinen, Apparate und Geräte für die Land- und Forstwirtschaft oder den Gartenbau, zum Bearbeiten oder Bestellen des Bodens oder zur Pflege der Pflanzen - Pflugschare und andere Teile aus Eisen oder Stahl, gegossen, für Maschinen für die Land- und Forstwirtschaft oder den Gartenbau	St 1000 EUR	.	.	.	2
2830 92 009	- Andere Teile für Maschinen für die Bodenbearbeitung und Pflanzenpflege	1000 EUR	90 907	55 907	89 161	22
2830 93 300	Teile für sonstige landwirtschaftliche Maschinen - für Maschinen, Apparate und Geräte für die Geflügelhaltung und -zucht	1000 EUR	13 244	8 446	8 105	3
2830 93 803	- Andere Teile für Maschinen, Appa- und Geräte für die Land- und Forstwirtschaft oder den Gartenbau - - für Holz-Ernte- und Bearbeitungsmaschinen	1000 EUR	12 902	14 770	17 599	5
2830 93 805	- - Andere Teile für Maschinen, Apparate und Geräte für die Land- und Forstwirtschaft oder den Gartenbau	1000 EUR	103 724	86 551	116 685	53
2830 94 000	Teile für Melk- und Molkereimaschinen, a.n.g.	1000 EUR	19 362	23 328	20 372	9
	Werkzeugmaschinen für die Metallbearbeitung, Teile dafür					
	Werkzeugmaschinen für die Metallbearbeitung durch Laserstrahlen oder ähnliche Verfahren; Bearbeitungszentren, Mehrwegmaschinen und Transfermaschinen, zum Bearbeiten von Metallen					
	Werkzeugmaschinen zum Abtragen von Metall durch Laser-, Licht- oder anderen Photonenstrahl, Ultraschall, Elektroerosion, elektrochemische Verfahren oder Elektronen-, Ionen- oder Plasmastrahl					
2841 11 101	- Laserschneidmaschinen	St 1000 EUR	21 10 639	40 27 530	35 21 051	6
2841 11 103	- Laserbeschriftungsmaschinen	St 1000 EUR	384 15 889	219 11 753	257 12 549	7
2841 11 109	- Sonstige Laser-, Licht- oder andere Photonenstrahlmaschinen	St 1000 EUR	137 56 330	171 59 505	115 42 260	11
2841 11 300	- Ultraschallwerkzeugmaschinen (ohne zum Herstellen von Halbleiterbauelementen oder elektronischen integrierten Schaltungen)	St 1000 EUR	.	.	.	1
2841 11 500	- Elektroerosionswerkzeugmaschinen	St 1000 EUR	92 18 026	86 19 766	94 20 997	5
2841 11 700	- Werkzeugmaschinen zum Abtragen von Stoffen aller Art durch elektrochemische Verfahren oder Elektronen-, Ionen- oder Plasmastrahl	St 1000 EUR	198 7 293	226 17 056	223 4 592	6
2841 11 800	- Ultraschallwerkzeugmaschinen zum Herstellen von Halbleiterbauelementen oder elektronischen integrierten Schaltungen	St 1000 EUR	.	.	.	1
	Bearbeitungszentren, Mehrwegmaschinen und Transfermaschinen, zum Bearbeiten von Metallen					
	- Horizontale Bearbeitungszentren (einschl. in flexiblen Fertigungssystemen verkettete Bearbeitungszentren)					
2841 12 202	- - Arbeitsbereich (x,y,z) kleiner als 0,3m <sup>3</sup>	St 1000 EUR	204 63 627	158 38 228	161 44 564	6
2841 12 204	- - Arbeitsbereich (x,y,z) 0,3 bis 1,2m <sup>3</sup>	St 1000 EUR	410 110 346	589 166 926	387 102 870	13
2841 12 206	- - Arbeitsbereich (x,y,z) größer als 1,2m <sup>3</sup>	St 1000 EUR	77 76 539	115 127 208	102 74 819	8



Melde-Nr.	Bezeichnung	Einheit	1. Vj 2013	4. Vj 2013	1. Vj 2014	1. Vj 2014 Anzahl der Unternehmen
1	2	3	4	5	6	7
2841 12 402	- Vertikale und andere Bearbeitungszentren (einschl. in flexiblen Fertigungssystemen verkettete Bearbeitungszentren) - - Arbeitsbereich (x,y,z) kleiner als 0,3m³	St 1000 EUR	147 39 562	168 55 343	194 54 863	8
2841 12 404	- - Arbeitsbereich (x,y,z) größer oder gleich 0,3m³	St 1000 EUR	273 113 033	341 159 483	312 128 983	10
2841 12 500	- Mehrwegmaschinen	St 1000 EUR	. 5 942	. 19 338	137 13 307	5
2841 12 701	- Transfermaschinen - - Kreistransfermaschinen (z.B. Schalttisch- und trommelmaschinen)	St 1000 EUR	17 15 886	42 41 415	14 15 731	6
2841 12 702	- - Transferlinien	St 1000 EUR	120 242 929	147 237 463	225 .	7
2841 21 230	Dreh-, Bohr-, Fräs-, Schleif-, Verzahnmaschinen u.a. spanabhebende Maschinen für die Metallbearbeitung Drehmaschinen zur spanabhebenden Metallbearbeitung - Horizontal-Drehzentren	St 1000 EUR	117 40 874	135 48 305	123 37 904	8
2841 21 270	- Horizontale Ein- und Mehrspindeldrehautomaten, numerisch gesteuert	St 1000 EUR	209 66 184	379 159 068	229 78 180	7
2841 21 290	- Andere Horizontal-Drehmaschinen, numerisch gesteuert	St 1000 EUR	155 36 653	246 57 888	122 27 746	11
2841 21 400	- Horizontale Drehmaschinen, nicht numerisch gesteuert	St 1000 EUR	566 26 661	744 48 900	680 30 086	9
2841 21 601	- Vertikal-Drehmaschinen und Drehzentren - - Einspindlige Vertikal-Drehmaschinen und -Drehzentren	St 1000 EUR	65 24 760	72 29 385	58 27 082	5
2841 21 609	- - Andere Vertikal-Drehmaschinen und Drehzentren	St 1000 EUR	346 101 309	412 123 989	431 129 475	17
2841 22 130	Bohr-, Ausbohr- und Fräsmaschinen, zur spanabhebenden Metallbearbeitung; Außen- oder Innengewindeschneidmaschinen a.n.g. - Bohrmaschinen, Konsolfräsmaschinen, numerisch gesteuert - - Bohrmaschinen	St 1000 EUR	55 12 619	57 10 498	49 6 082	7
2841 22 170	- - Konsolfräsmaschinen	St 1000 EUR	. .	. .	- -	-
2841 22 230	- Universal- und andere Fräsmaschinen, numerisch gesteuert - - Universalfräsmaschinen	St 1000 EUR	680 150 946	884 227 566	712 155 168	18
2841 22 250	- - Andere Fräsmaschinen (z.B. Senkrecht-, Rundtisch-, Trommel-, Kopier-, Gravierfräs-, Plan- und Langfräsmaschinen), numerisch gesteuert	St 1000 EUR	234 40 057	258 94 890	316 33 832	15
2841 22 330	- Bearbeitungseinheiten auf Schlitten; Bohrmaschinen, nicht numerisch gesteuert - - Bearbeitungseinheiten auf Schlitten	St 1000 EUR	24 381	29 643	15 448	3
2841 22 350	- - Bohrmaschinen, nicht numerisch gesteuert	St 1000 EUR	1 033 7 645	. 12 379	. 5 318	4
2841 22 400	- Ausbohr- und kombinierte Ausbohr- und Fräsmaschinen, (ohne Bohrmaschinen), numerisch gesteuert	St 1000 EUR	66 22 639	73 35 483	56 25 116	6
2841 22 600	- Ausbohr- und kombinierte Ausbohr- und Fräsmaschinen, (ohne Bohrmaschinen), nicht numerisch gesteuert	St 1000 EUR	. .	. .	. .	1
2841 22 700	- Konsolfräsmaschinen, nicht numerisch gesteuert und andere Fräsmaschinen (z.B. Universal-, Kopier- und Gravierfräsmaschinen), nicht numerisch gesteuert	St 1000 EUR	346 5 811	422 6 162	195 4 902	6
2841 22 800	- Außen- oder Innengewindeschneidmaschinen (ohne Bohrmaschinen), für die Metallbearbeitung	St 1000 EUR	. 1 306	303 1 678	. 1 168	4

Melde-Nr.	Bezeichnung	Einheit	1. Vj 2013	4. Vj 2013	1. Vj 2014	1. Vj 2014 Anzahl der Unternehmen
1	2	3	4	5	6	7
	Werkzeugmaschinen zum Entgraten, Schärfe, Schleifen oder zur sonstigen Endbearbeitung von Metall					
2841 23 050	- Schleifmaschinen, numerisch gesteuert, mit einer Einstellgenauigkeit in einer der Achsen von mindestens 0,01 mm	St	185	223	158	12
	- - Flach- oder Planschleifmaschinen	1000 EUR	25 773	46 014	21 619	
2841 23 151	- - Rundschleifmaschinen	St	51	74	48	8
	- - - Außen-Rundschleifmaschinen	1000 EUR	42 280	62 608	40 404	
2841 23 155	- - - Innen-Rundschleifmaschinen	St	16	.	22	3
	- - - Rundschleifmaschinen für Sonderzwecke (z.B. Kurbelwellen-, Walzen-, Gewinde-, Radsatzschleifmaschinen)	1000 EUR	.	.	.	
2841 23 250	- - - Andere Schleifmaschinen, numerisch gesteuert mit einer Einstellgenauigkeit von mindestens 0,01 mm	St	67	87	50	10
	- - - Schleifmaschinen, nicht numerisch gesteuert, mit einer Einstellgenauigkeit in einer der Achsen von mindestens 0,01 mm	1000 EUR	51 642	72 211	40 383	
2841 23 350	- - Flach- oder Planschleifmaschinen	St	59	31	26	5
	- - Rundschleifmaschinen (Außen- und Innenrundschleifmaschinen, Rundschleifmaschinen für Sonderzwecke)	1000 EUR	7 409	6 827	22 047	
2841 23 450	- - - Schleifmaschinen, nicht numerisch gesteuert, mit einer Einstellgenauigkeit in einer der Achsen von mindestens 0,01 mm	St	81	79	74	4
	- - - Rundschleifmaschinen (Außen- und Innenrundschleifmaschinen, Rundschleifmaschinen für Sonderzwecke)	1000 EUR	1 345	1 442	1 474	
2841 23 550	- - - Schleifmaschinen, nicht numerisch gesteuert, mit einer Einstellgenauigkeit in einer der Achsen von mindestens 0,01 mm	St	31	30	20	4
	- - - Schleifmaschinen, nicht numerisch gesteuert, mit einer Einstellgenauigkeit in einer der Achsen von mindestens 0,01 mm	1000 EUR	917	4 863	834	
2841 23 650	- - - Schleifmaschinen, nicht numerisch gesteuert, mit einer Einstellgenauigkeit in einer der Achsen von mindestens 0,01 mm	St	1 014	789	696	12
	- - - Schleifmaschinen, nicht numerisch gesteuert, mit einer Einstellgenauigkeit in einer der Achsen von mindestens 0,01 mm	1000 EUR	8 910	11 792	13 427	
2841 23 750	- - - Schleifmaschinen, nicht numerisch gesteuert, mit einer Einstellgenauigkeit in einer der Achsen von mindestens 0,01 mm	St	154	210	1 577	14
	- - - Schleifmaschinen, nicht numerisch gesteuert, mit einer Einstellgenauigkeit in einer der Achsen von mindestens 0,01 mm	1000 EUR	39 595	59 406	36 089	
2841 23 850	- - - Schleifmaschinen, nicht numerisch gesteuert, mit einer Einstellgenauigkeit in einer der Achsen von mindestens 0,01 mm	St	1 358	1 305	1 751	6
	- - - Schleifmaschinen, nicht numerisch gesteuert, mit einer Einstellgenauigkeit in einer der Achsen von mindestens 0,01 mm	1000 EUR	3 799	4 583	4 346	
2841 23 950	- - - Schleifmaschinen, nicht numerisch gesteuert, mit einer Einstellgenauigkeit in einer der Achsen von mindestens 0,01 mm	St	76	116	69	8
	- - - Schleifmaschinen, nicht numerisch gesteuert, mit einer Einstellgenauigkeit in einer der Achsen von mindestens 0,01 mm	1000 EUR	41 846	52 731	33 815	
2841 24 100	- - - Schleifmaschinen, nicht numerisch gesteuert, mit einer Einstellgenauigkeit in einer der Achsen von mindestens 0,01 mm	St	2 231	1 696	4 401	22
	- - - Schleifmaschinen, nicht numerisch gesteuert, mit einer Einstellgenauigkeit in einer der Achsen von mindestens 0,01 mm	1000 EUR	25 229	49 128	29 397	
2841 24 301	- - - Schleifmaschinen, nicht numerisch gesteuert, mit einer Einstellgenauigkeit in einer der Achsen von mindestens 0,01 mm	St	20	21	15	6
	- - - Schleifmaschinen, nicht numerisch gesteuert, mit einer Einstellgenauigkeit in einer der Achsen von mindestens 0,01 mm	1000 EUR	11 309	16 127	8 962	
2841 24 308	- - - Schleifmaschinen, nicht numerisch gesteuert, mit einer Einstellgenauigkeit in einer der Achsen von mindestens 0,01 mm	St	88	153	117	8
	- - - Schleifmaschinen, nicht numerisch gesteuert, mit einer Einstellgenauigkeit in einer der Achsen von mindestens 0,01 mm	1000 EUR	47 259	77 110	52 240	
2841 24 701	- - - Schleifmaschinen, nicht numerisch gesteuert, mit einer Einstellgenauigkeit in einer der Achsen von mindestens 0,01 mm	St	2 138	.	.	8
	- - - Schleifmaschinen, nicht numerisch gesteuert, mit einer Einstellgenauigkeit in einer der Achsen von mindestens 0,01 mm	1000 EUR	70 410	81 974	56 722	
2841 24 702	- - - Schleifmaschinen, nicht numerisch gesteuert, mit einer Einstellgenauigkeit in einer der Achsen von mindestens 0,01 mm	St	245	282	267	8
	- - - Schleifmaschinen, nicht numerisch gesteuert, mit einer Einstellgenauigkeit in einer der Achsen von mindestens 0,01 mm	1000 EUR	11 006	17 740	8 701	
2841 24 704	- - - Schleifmaschinen, nicht numerisch gesteuert, mit einer Einstellgenauigkeit in einer der Achsen von mindestens 0,01 mm	St	173	214	1 575	5
	- - - Schleifmaschinen, nicht numerisch gesteuert, mit einer Einstellgenauigkeit in einer der Achsen von mindestens 0,01 mm	1000 EUR	826	1 070	3 423	
2841 24 705	- - - Schleifmaschinen, nicht numerisch gesteuert, mit einer Einstellgenauigkeit in einer der Achsen von mindestens 0,01 mm	St	294	459	353	7
	- - - Schleifmaschinen, nicht numerisch gesteuert, mit einer Einstellgenauigkeit in einer der Achsen von mindestens 0,01 mm	1000 EUR	14 012	19 343	13 989	
2841 24 707	- - - Schleifmaschinen, nicht numerisch gesteuert, mit einer Einstellgenauigkeit in einer der Achsen von mindestens 0,01 mm	St	580	587	376	11
	- - - Schleifmaschinen, nicht numerisch gesteuert, mit einer Einstellgenauigkeit in einer der Achsen von mindestens 0,01 mm	1000 EUR	12 005	15 013	13 685	
2841 24 707	- - - Schleifmaschinen, nicht numerisch gesteuert, mit einer Einstellgenauigkeit in einer der Achsen von mindestens 0,01 mm	St	789	767	811	8
	- - - Schleifmaschinen, nicht numerisch gesteuert, mit einer Einstellgenauigkeit in einer der Achsen von mindestens 0,01 mm	1000 EUR	2 749	2 798	2 609	

Melde-Nr.	Bezeichnung	Einheit	1. Vj 2013	4. Vj 2013	1. Vj 2014	1. Vj 2014 Anzahl der Unternehmen
1	2	3	4	5	6	7
2841 24 900	- Andere Werkzeugmaschinen für die spanabhebende Metallbearbeitung, a.n.g. (z.B. Hobelmaschinen, Stoßmaschinen)	St 1000 EUR	21 1 916	28 16 626	13 8 687	6
2841 31 200	Biege-, Abkant-, Richtmaschinen, Scheren, Lochstanzen, Ausklinkmaschinen, Schmiedemaschinen, Pressen und andere Maschinen für die spanlose Bearbeitung von Metallen, Hartmetallen oder Cermets - Biege-, Abkant- und Richtmaschinen zum Bearbeiten von Flacherzeugnissen (einschl. Pressen), numerisch gesteuert	St 1000 EUR	267 58 217	410 110 639	313 55 624	21
2841 31 400	- Andere Biege-, Abkant- und Richtmaschinen (z.B. für Rohre, Wellen, Stangen und Profile, Drahtbiegemaschinen), numerisch gesteuert	St 1000 EUR	146 24 334	214 38 833	182 34 321	12
2841 31 603	- Biege-, Abkant- und Richtmaschinen zum Bearbeiten von Flacherzeugnissen, nicht numerisch gesteuert - - zum Herstellen von Blechpackmitteln (z.B. Dosen, Tuben) und -packhilfsmitteln (z.B. Deckel, Verschlüsse)	St 1000 EUR	117 21 746	110 69 780	. 15 078	4
2841 31 609	- - zum Bearbeiten von anderen Flacherzeugnissen	St 1000 EUR	726 17 233	743 30 497	751 7 741	10
2841 31 800	- Andere Biege-, Abkant- und Richtmaschinen (z.B. für Rohre, Wellen, Stangen und Profile, Drahtbiegemaschinen), nicht numerisch gesteuert	St 1000 EUR	722 14 253	638 12 094	728 12 608	12
2841 32 200	Scheren, Lochstanzen und Ausklinkmaschinen zum Bearbeiten von Metall - Scheren (ohne solche mit Lochstanze kombiniert; einschl. Pressen), numerisch gesteuert	St 1000 EUR	108 3 620	176 23 246	132 21 465	8
2841 32 400	- Lochstanzen und Ausklinkmaschinen (einschl. Pressen; auch mit Lochstanze kombinierte Scheren), numerisch gesteuert	St 1000 EUR	155 65 856	280 83 626	178 68 536	8
2841 32 602	- Scheren (ohne solche mit Lochstanze kombiniert; einschl. Pressen), nicht numerisch gesteuert - - Hydraulische Scheren	St 1000 EUR	182 9 895	74 4 951	234 7 559	8
2841 32 609	- - Nichthydraulische Scheren	St 1000 EUR	557 8 521	436 16 283	496 8 964	13
2841 32 800	- Lochstanzen und Ausklinkmaschinen (einschl. Pressen; auch mit Lochstanze kombinierte Scheren), nicht numerisch gesteuert	St 1000 EUR	725 2 828	583 2 223	625 2 601	8
2841 33 100	Freiformschmiede- oder Gesenkschmiedemaschinen und -hämmer, hydraulische oder andere Pressen zum Bearbeiten von Metallen, a.n.g. - Freiformschmiede- oder Gesenkschmiedemaschinen (einschl. Pressen) und Schmiedehämmer, numerisch gesteuert	St 1000 EUR	62 .	29 .	7 4 842	3
2841 33 200	- Freiformschmiede- oder Gesenkschmiedemaschinen (einschl. Pressen) und Schmiedehämmer, nicht numerisch gesteuert	St 1000 EUR	29 .	28 .	12 .	4
2841 33 300	- Pressen zum Formen von Metallpulvern für das Sintern und Schrottpaketierpressen	St 1000 EUR	100 12 608	203 18 340	97 15 919	7
2841 33 401	Andere Pressen - Hydraulische Pressen, numerisch gesteuert - - Ziehpressen	St 1000 EUR	12 2 801	11 .	. .	3
2841 33 403	- - Andere hydraulische Pressen	St 1000 EUR	179 50 804	143 51 371	142 30 136	7
2841 33 700	- Nichthydraulische Pressen, numerisch gesteuert	St 1000 EUR	13 .	25 .	15 11 357	4

Melde-Nr.	Bezeichnung	Einheit	1. Vj 2013	4. Vj 2013	1. Vj 2014	1. Vj 2014 Anzahl der Unternehmen
1	2	3	4	5	6	7
2841 33 801	- Pressen, nicht numerisch gesteuert - - Hydraulische Pressen, nicht numerisch gesteuert	St 1000 EUR	74 16 164	130 27 453	102 4 710	9
2841 33 803	- Nichthydraulische Pressen, nicht numerisch gesteuert - - Exenter- und Kurbelpressen mit einer Presskraft von 1 600 kn oder weniger	St 1000 EUR	82 6 699	135 12 545	123 3 856	8
2841 33 805	- - Exenter- und Kurbelpressen mit einer Presskraft von mehr als 1 600 kn	St 1000 EUR	19 .	28 .	9 .	5
2841 33 807	- - Kniehebel- und Kurbelziehpressen	St 1000 EUR	1 185 6 274	1 282 11 434	. 16 936	6
2841 33 809	- - Andere nichthydraulische Pressen	St 1000 EUR	4 823 6 730	4 372 5 808	5 101 6 250	6
2841 34 100	Andere Werkzeugmaschinen zum Span- losen Be- oder Verarbeiten von Metallen oder Cermets - Ziehmaschinen für Stangen, Rohre, Drahte oder dgl.	St 1000 EUR	68 29 810	48 29 263	80 23 742	7
2841 34 300	- Gewindewalz- oder Gewinderollmaschinen	St 1000 EUR	. .	. .	10 1 843	4
2841 34 500	- Maschinen zum Be- oder Verarbeiten von Metalldraht, a.n.g.	St 1000 EUR	531 32 075	524 60 734	415 37 250	15
2841 34 700	- Andere Werkzeugmaschinen zum Span- losen Be- oder Verarbeiten von Me- tallen, Hartmetallen oder Cermets, a.n.g. (z.B. Nietmaschinen, Bördel-, Sicken-, Falzmaschinen, Drückmaschinen	St 1000 EUR	1 170 47 331	1 039 92 810	1 288 53 945	34
2841 40 300	Teile und Zubehör für Maschinen zum Bearbeiten von Metallen (ohne Werkzeughalter und selbstöffnende Gewindeschneidköpfe, Werkstückhal- ter, Teilköpfe u.a. Spezialvor- richtungen für die Werkzeug- maschinen) - für Maschinen zum Abtragen von Stoffen aller Art durch Laser- strahlen, usw. (ohne Ultraschall- werkzeugmaschinen), für Bearbei- tungszentren, Mehrwegmaschinen, Transfermaschinen und für Maschi- nen zur spanabhebenden Bearbeitung von Metallen	1000 EUR	393 568	426 693	435 438	277
2841 40 500	- für Maschinen zur spanlosen Bearbeitung von Metallen	1000 EUR	151 735	168 457	156 142	155
2841 40 700	- für Ultraschallwerkzeugmaschinen	1000 EUR	.	.	4 085	3
2849 11 300	Werkzeugmaschinen a.n.g., Teile dafür; Zubehör für Werkzeug- maschinen Werkzeugmaschinen zum Bearbeiten von Stein, Holz und ähnlichen harten Stoffen, Pressen zum Herstellen von Span- oder Faserplatten aus Holz oder anderen holzartigen Stoffen Werkzeugmaschinen zum Bearbeiten von Stein, keramischen Waren, Beton, Asbestzement o.ä. mineralischen Stoffen, oder zum Kaltbearbeiten von Glas - Sägemaschinen	St 1000 EUR	. 26 390	. 28 842	63 138 32 572	10
2849 11 500	- Schleif- und Poliermaschinen	St 1000 EUR	95 9 121	126 12 795	104 9 511	7
2849 11 700	- Andere Werkzeugmaschinen für die Bearbeitung von mineralischen Stoffen oder zum Kaltbearbeiten von Glas	St 1000 EUR	1 316 40 576	1 473 40 347	2 080 45 436	16
2849 12 100	Werkzeugmaschinen zum Bearbeiten von Holz, Bein, Hartkautschuk oder ähnlichen harten Stoffen; Maschinen zum Elektroplattieren - Werkzeugmaschinen, denen das Werk- stück bei jedem Bearbeitungsvor- gang von Hand zugeführt wird, zum Bearbeiten von Holz, Kork, Bein, Hartkautschuk o.ä. harten Stoffen	St 1000 EUR	250 12 340	295 26 272	223 13 789	11

Melde-Nr.	Bezeichnung	Einheit	1. Vj 2013	4. Vj 2013	1. Vj 2014	1. Vj 2014 Anzahl der Unternehmen
1	2	3	4	5	6	7
2849 12 200	- Werkzeugmaschinen für verschieden- artige Bearbeitungsvorgänge ohne Werkzeugwechsel, Werkstückzufuhr bei jedem Bearbeitungsvorgang automatisch, zum Bearbeiten von Holz, Kork, Bein, Hartkautschuk o.ä. harten Stoffen	St 1000 EUR	859 97 641	1 053 123 017	1 173 104 243	19
2849 12 330	- Sägemaschinen - - Bandsägemaschinen	St 1000 EUR	. .	. .	. .	2
2849 12 350	- - Kreissägemaschinen	St 1000 EUR	4 497 36 690	4 537 49 030	4 206 33 842	18
2849 12 370	- - Andere Sägemaschinen	St 1000 EUR	. 6 199	. 23 725	12 265 14 267	12
2849 12 503	- Hobel-, Fräs- und Kehlmaschinen - - Hobelmaschinen	St 1000 EUR	447 8 699	440 11 519	433 11 346	6
2849 12 508	- - Fräs- und Kehlmaschinen - Schleif- und Poliermaschinen, Bie- ge und Zusammenfügemaschinen, Bohr- und Stemmmaschinen	St 1000 EUR	326 34 767	549 68 789	402 41 309	11
2849 12 630	- - Schleif- und Poliermaschinen	St 1000 EUR	1 008 9 306	1 324 13 627	763 7 546	7
2849 12 650	- - Biege- und Zusammenfüge- maschinen	St 1000 EUR	364 14 191	313 14 165	360 14 816	8
2849 12 670	- - Bohr- und Stemmmaschinen	St 1000 EUR	1 202 26 119	910 .	1 267 .	9
2849 12 750	- Spalt-, Hack- und Schälmaschinen	St 1000 EUR	2 175 31 707	2 702 54 075	2 481 43 776	20
2849 12 790	- Dreh- u.a. Werkzeugmaschinen zum Bearbeiten von Holz usw.	St 1000 EUR	64 3 828	94 5 007	84 4 102	7
2849 12 831	- Maschinen, Apparate und Geräte, für die Galvanotechnik, Elektrolyse oder Elektrophorese - - für die Galvanotechnik	St 1000 EUR	910 15 846	1 180 48 978	1 047 25 840	17
2849 12 832	- - für die Elektrolyse, Elektrophorese	St 1000 EUR	. .	. .	. .	2
2849 12 873	- Pressen zum Herstellen von Span- oder Faserplatten aus Holz usw. andere Maschinen und Apparate zum Behandeln von Holz oder Kork - - Pressen zum Herstellen von Span- oder Faserplatten aus Holz oder anderen holzartigen Stoffen	St 1000 EUR	54 37 039	77 213 370	61 26 548	6
2849 12 879	- - Andere Maschinen und Apparate zum Behandeln von Holz oder Kork (z.B. Imprägnier-, Leimauftrag- maschinen Werkzeughalter, selbstöffnende Gewindeschneidköpfe, Werkstückhal- ter, Teilköpfe u.a. Spezialvor- richtungen für Werkzeugmaschinen sowie Teile und Zubehör für Werkzeugmaschinen a.n.g. Werkzeughalter und selbstöffnende Gewindeschneidköpfe - Dorne, Spannzangen und Hülsen; Werkzeughalter für Drehmaschinen - - Dorne, Spannzangen und Hülsen	St 1000 EUR	178 38 111	253 56 415	196 45 143	11
2849 21 100	- - Dorne, Spannzangen und Hülsen	t 1000 EUR	1 774 42 045	1 635 38 339	1 775 42 808	25
2849 21 300	- - Werkzeughalter für Drehmaschinen	t 1000 EUR	746 32 244	691 30 392	790 34 060	18
2849 21 400	- - Werkzeughalter und selbstöffnen- de Gewindeschneidköpfe haupt- sächlich für Maschinen für die Herstellung von Halbleiterbau- elementen, elektronisch inte- grierten Schaltungen oder Flachbildschirmen	t 1000 EUR	. .	. .	. .	2
2849 21 503	- Andere Werkzeughalter - - Bohrfutter	t 1000 EUR	610 21 368	656 19 049	568 21 737	10
2849 21 505	- - Andere Werkzeughalter	t 1000 EUR	632 32 834	704 29 059	671 33 885	20
2849 21 700	- Selbstöffnende Gewindeschneidköpfe	t 1000 EUR	. .	. .	. .	1

Melde-Nr.	Bezeichnung	Einheit	1. Vj 2013	4. Vj 2013	1. Vj 2014	1. Vj 2014 Anzahl der Unternehmen
1	2	3	4	5	6	7
2849 22 300	Werkstückhalter - Werkstückgebundene Vorrichtungen, Vorrichtungssätze zum Zusammenstellen von werkstückgebundenen Vorrichtungen	t 1000 EUR	3 657 77 830	5 043 82 968	3 171 63 628	78
2849 22 503	- Werkstückhalter für Drehmaschinen - - Drehfutter und Planscheiben	t 1000 EUR	373 21 421	372 21 851	392 25 843	12
2849 22 505	- - Andere Werkstückhalter für Drehmaschinen	t 1000 EUR	547 22 292	530 21 311	568 24 102	14
2849 22 703	- Andere Werkstückhalter - - Maschinenschraubstöcke	t 1000 EUR	238 6 310	265 6 925	269 7 829	6
2849 22 705	- - Andere Werkstückhalter	t 1000 EUR	952 39 744	918 49 497	1 117 39 787	22
2849 23 500	- Teilköpfe und andere Spezialvorrichtungen für Werkzeugmaschinen	t 1000 EUR	2 013 49 335	1 938 50 407	1 944 51 587	20
2849 24 300	Teile und Zubehör für Werkzeugmaschinen zum Bearbeiten von mineralischen Stoffen oder zum Kaltbearbeiten von Glas, zum Bearbeiten von Holz, Kork o.ä harten Stoffen - Werkzeugmaschinen, zum Bearbeiten von Steinen, keramischen Waren, Beton o.ä mineralischen Stoffen oder zum Kaltbearbeiten von Glas	1000 EUR	22 041	35 132	19 821	23
2849 24 500	- für Werkzeugmaschinen, zum Bearbeiten von Holz, Kork, Bein, Hartkautschuk o.ä harten Stoffen	1000 EUR	42 366	49 772	71 420	66
2891 11 300	Maschinen für sonstige bestimmte Wirtschaftszweige Maschinen für die Metallerzeugung, Walzwerkseinrichtungen, Gießmaschinen, Teile dafür Konverter, Gießpfannen, -formen für Ingots, Masseln o.dgl.; Gießmaschinen für Gießereien, Stahlwerke u.a. metallurgische Betriebe, Metallwalzwerke - Konverter, Gießpfannen, -formen für Ingots, Masseln o.dgl.; Gießmaschinen für Gießereien, Stahlwerke u.a. metallurgische Betriebe	St 1000 EUR	150 20 339	196 237 017	163 44 470	9
2891 11 530	- Metallwalzwerke - - Rohrwalzwerke, Warmwalzwerke und kombinierte Warm- und Kaltwalzwerke	St 1000 EUR	82 .	95 417 016	65 .	6
2891 11 570	- - Kaltwalzwerke	St 1000 EUR	13 .	24 219 002	22 .	4
2891 12 301	Teile für Maschinen für die Metallerzeugung, Walzwerkseinrichtungen, Gießmaschinen (einschl. Walzen für Metallwalzwerke) für Konverter, Gießpfannen, Gießmaschinen für Gießereien, Stahlwerke und andere Metallurgische Betriebe - - für Gießereien	1000 EUR	12 043	13 660	14 578	16
2891 12 309	- - für andere metallurgische Betriebe	1000 EUR	18 312	19 859	17 306	17
2891 12 500	- Walzen für Metallwalzwerke	St 1000 EUR	851 15 007	1 063 16 913	867 14 312	6
2891 12 700	- Andere Teile für Metallwalzwerke	1000 EUR	47 062	84 325	40 593	35
2892 11 000	Bergwerks-, Bau- und Baustoffmaschinen, Teile dafür Stetigförderer für Arbeiten unter Tage; Abbau-, Tunnelbohr- und andere Streckenvortriebsmaschinen; Bohrmaschinen und Tiefbohrgeräte Stetigförderer für Arbeiten unter Tage (Streb- und Streckenfördermittel) (z.B. Förderbänder, Kettenkratzförderer)	St 1000 EUR	177 30 182	145 25 604	133 23 871	4

Melde-Nr.	Bezeichnung	Einheit	1. Vj 2013	4. Vj 2013	1. Vj 2014	1. Vj 2014 Anzahl der Unternehmen
1	2	3	4	5	6	7
2892 12 330	Abbau-, Tunnelbohr- und andere Streckenvortriebsmaschinen, Bohrmaschinen und Tiefbohrgeräte - Abbau-, Tunnelbohr- und andere Streckenvortriebsmaschinen - - Abbaumaschinen sowie Tunnelbohr- und Vortriebsmaschinen, selbstfahrend	St 1000 EUR	65 .	80 .	40 .	7
2892 12 350	- - Andere Abbau-, Tunnelbohr- und Streckenvortriebsmaschinen (z.B. Schrämmaschinen, Kohlenhobel)	St 1000 EUR	15 17 228	17 30 333	10 15 055	3
2892 12 530	- Bohrmaschinen und Tiefbohrgeräte - - selbstfahrend	St 1000 EUR	44 .	82 82 752	69 49 873	7
2892 12 550	- - nicht selbstfahrend	St 1000 EUR	510 24 897	421 85 339	462 23 268	6
2892 21 300	Andere Maschinen, Apparate und Geräte zur Erdbewegung, zum Planieren, Verdichten oder Bohren des Bodens oder zum Abbauen von Erzen oder anderen Materialien, selbstfahrend, (einschl. Planiermaschinen, Schürf- und Schaufellader und Straßenwalzen) Planiermaschinen (Bulldozer und Angledozer), selbstfahrend - auf Gleisketten	St 1000 EUR	- -	- -	- -	-
2892 21 500	- Andere Planiermaschinen	St 1000 EUR	- -	- -	- -	-
2892 22 000	Erd- oder Straßenhobel (Grader), selbstfahrend	St 1000 EUR	. .	. .	74 10 854	3
2892 23 000	Schürfwagen (Scraper), selbstfahrend	St 1000 EUR	- -	- -	- -	-
2892 24 000	Straßenwalzen und andere Bodenverdichter, selbstfahrend	St 1000 EUR	4 868 142 368	5 131 120 268	6 092 162 780	5
2892 25 300	Frontschaufellader, selbstfahrend - Lader für Arbeiten unter Tage	St 1000 EUR	. .	. .	- -	-
2892 25 500	- Andere Frontschaufellader	St 1000 EUR	2 597 116 756	2 122 100 992	2 824 133 549	8
2892 26 001	Bagger mit um 360 Grad drehbarem Oberwagen - Hydraulische Mini-Bagger mit einem Dienstgewicht von 6 t oder weniger	St 1000 EUR	. .	. .	. .	3
2892 26 003	- Hydraulische Raupen-Bagger mit einem Dienstgewicht von mehr als 6 t	St 1000 EUR	693 285 086	438 178 019	624 125 870	5
2892 26 009	- Hydraulische Bagger auf Rädern, Seilbagger und andere Bagger	St 1000 EUR	963 168 396	967 174 171	1 038 172 069	7
2892 27 300	Andere Bagger, Schürf- u.a. Schaufellader; andere selbstfahrende Maschinen zur Erdbewegung u.ä. - Andere Bagger, auch Schaufellader, mit nicht um 360 Grad drehbarem Oberwagen	St 1000 EUR	. .	. .	19 4 835	3
2892 27 500	- Andere selbstfahrende Maschinen zur Erdbewegung u.ä., a.n.g.	St 1000 EUR	107 23 185	53 18 960	45 11 471	5
2892 28 000	Planierschilde für Planiermaschinen (Bulldozer oder Angledozer)	t 1000 EUR	- -	- -	. .	1
2892 29 000	Muldenkipper (Dumper), zur Verwendung außerhalb des Straßennetzes gebaut	St 1000 EUR	100 15 682	121 19 624	149 23 466	4
2892 30 100	Rammen und Pfahlzieher; Schneeräumer; andere nicht selbstfahrende Maschinen, Apparate und Geräte zur Erdbewegung, zum Verdichten, Planieren des Bodens, für den Straßen-, Hoch- oder Tiefbau u.ä. - Rammen und Pfahlzieher	St 1000 EUR	2 819 20 514	2 381 30 124	2 308 33 724	8
2892 30 300	- Schneeräumer	St 1000 EUR	938 7 076	3 279 14 588	960 4 390	9
2892 30 500	- Maschinen, Apparate und Geräte zum Feststampfen oder Verdichten des Bodens	St 1000 EUR	11 933 49 282	9 735 47 573	13 101 52 942	10

Melde-Nr.	Bezeichnung	Einheit	1. Vj 2013	4. Vj 2013	1. Vj 2014	1. Vj 2014 Anzahl der Unternehmen
1	2	3	4	5	6	7
2892 30 700	- Andere nicht selbstfahrende Maschinen, Apparate und Geräte zur Erdbewegung usw. (z.B. Schälsschraper)	St 1000 EUR	.	.	.	2
2892 30 900	- Maschinen, Apparate und mechanische Geräte für den Straßen-, Hoch- oder Tiefbau oder für ähnliche Arbeiten, a.n.g.	St 1000 EUR	10 883 206 849	6 208 197 911	8 302 256 910	21
	Maschinen zum Sortieren, Sieben, Mischen und zur ähnlichen Bearbeitung von Erden, Steinen, Erzen u.a. mineralischen Stoffen; Maschinen zum Herstellen von Gießformen aus Sand					
	- Maschinen und Apparate zum Sortieren, Sieben, Trennen, Waschen, Zerkleinern, Mahlen, Mischen oder Kneten von mineralischen Stoffen					
2892 40 301	- - für Gießereiformsande	St 1000 EUR	48 7 851	105 19 034	34 4 964	7
2892 40 303	- - für Baustoffe	St 1000 EUR	522 99 892	818 86 639	756 73 434	26
	- - für bergmännisch gewonnene mineralische Stoffe					
2892 40 305	- - - zum Sortieren, Sieben, Trennen oder Waschen	St 1000 EUR	384 22 517	247 23 666	218 14 275	10
2892 40 306	- - - zum Zerkleinern, Mahlen, Mischen oder Kneten	St 1000 EUR	127 9 702	126 15 934	86 11 900	7
2892 40 307	- - für andere mineralische Stoffe	St 1000 EUR	171 64 051	202 92 776	190 56 057	10
2892 40 500	- Beton- und Mörtelmischmaschinen	St 1000 EUR	13 667 49 641	10 604 55 337	11 539 50 311	15
2892 40 700	- Maschinen zum Mischen mineralischer Stoffe mit Bitumen	St 1000 EUR	25 14 108	.	18 9 399	3
2892 50 000	Gleiskettenzugmaschinen	St 1000 EUR	.	.	.	1
	Teile für Bergwerks-, Bau- und Baustoffmaschinen					
	Teile für Bohrmaschinen, Tiefbohrgeräte, Krane, Planier- o. a. Erdbewegungsmaschinen					
	- für Bohrmaschinen und Tiefbohrgeräte					
2892 61 303	- - für Bohrmaschinen	1000 EUR	8 776	12 396	11 491	11
2892 61 305	- - für Tiefbohrgeräte	1000 EUR	137 329	190 739	153 225	22
	- für Krane, Planier- o. a. Erdbewegungsmaschinen					
2892 61 503	- - für Lader	1000 EUR	51 036	59 297	56 074	15
2892 61 505	- - für Spezialbagger für den Tagebau	1000 EUR	21 028	22 721	16 708	11
2892 61 506	- - für Krane (ohne Turmdrehkrane)	1000 EUR	97 944	103 867	96 387	41
2892 61 507	- - für Abbau-, Tunnelbohr- und Vortriebsmaschinen	1000 EUR	96 863	87 514	67 277	22
2892 61 508	- - für Turmdrehkrane und Erdbewegungs- u.ä. Maschinen a.n.g.	1000 EUR	170 992	149 909	149 144	46
	Teile für Maschinen und Apparate für mineralische Stoffe					
2892 62 003	- für Maschinen und Apparate für Gießereiformsande und Gießformen aus Sand	1000 EUR	7 273	14 511	11 530	6
2892 62 009	- für Maschinen und Apparate für andere mineralische Stoffe	1000 EUR	144 326	122 387	105 519	70
	Maschinen für die Nahrungs-, Futter- und Getränkeherstellung und für die Tabakverarbeitung, Teile dafür					
	Maschinen für die Nahrungs-, Futter- und Getränkeherstellung und für die Tabakverarbeitung					
2893 11 000	Milchenträhler	St 1000 EUR	-	-	-	-
2893 12 000	Andere milchwirtschaftliche Maschinen, Apparate und Geräte (ohne Melkmaschinen)	St 1000 EUR	264 15 431	220 38 434	199 12 420	7



Melde-Nr.	Bezeichnung	Einheit	1. Vj 2013	4. Vj 2013	1. Vj 2014	1. Vj 2014 Anzahl der Unternehmen
1	2	3	4	5	6	7
2893 13 000	Maschinen für die Müllerei oder zum Behandeln von Getreide oder Hülsenfrüchten (ohne solche zum Reinigen, Sortieren oder Sieben hierfür und ohne Landmaschinen)	St 1000 EUR	377 20 859	· ·	· 23 691	6
2893 14 000	Maschinen, Apparate und Geräte zum Bereiten von Wein, Most, Fruchtsäften o.ä. Getränken (z.B. Pressen)	St 1000 EUR	209 882	1 041 3 622	361 1 884	5
2893 15 300	Nicht elektrische Industriebacköfen: Dampffiltrierer- u.a. Maschinen zum Zubereiten von heißen Getränken oder Speisen; Apparate zu Koche oder Wärmen von Speisen, ohne solche für den Haushalt - Nicht elektrische Industriebacköfen	St 1000 EUR	263 8 063	387 14 534	270 11 288	6
2893 15 600	- Dampffiltrierer- und andere Maschinen zum Zubereiten von Kaffee oder anderen heißen Getränken	St 1000 EUR	· ·	· ·	· ·	1
2893 15 801	- Apparate zum Kochen oder Wärmen von Speisen	St 1000 EUR	2 955 16 808	3 588 19 890	2 930 16 607	7
2893 15 803	- - Großkochanlagen mit elektrischer Beheizung	St 1000 EUR	24 176 103 908	29 683 123 281	22 677 96 961	13
2893 15 808	- - Andere Apparate zum Kochen oder Wärmen von Speisen	St 1000 EUR	3 654 4 070	3 407 4 705	3 412 4 859	8
2893 16 000	Trockner für landwirtschaftliche Erzeugnisse	St 1000 EUR	102 5 187	98 8 529	103 5 542	7
2893 17 130	Maschinen und Apparate zum Herstellen von Lebensmitteln, Futtermitteln oder Getränken, a.n.g.; zum Gewinnen oder Aufbereiten von tierischen oder pflanzlichen Ölen und Fetten - zum Herstellen von Back- oder Teigwaren - - von Backwaren	St 1000 EUR	1 897 48 587	2 906 80 662	2 098 44 502	27
2893 17 150	- - von Teigwaren	St 1000 EUR	199 4 948	174 5 090	130 ·	6
2893 17 200	- zum Herstellen von Süßwaren, Kakao oder Schokolade	St 1000 EUR	255 36 901	421 53 415	286 43 580	20
2893 17 300	- zum Herstellen von Zucker	St 1000 EUR	· ·	· ·	· ·	3
2893 17 400	- Brauereimaschinen und -apparate	St 1000 EUR	1 274 87 827	1 109 93 061	1 136 83 456	12
2893 17 503	- zum Verarbeiten von Fleisch (einschl. Schlachthausanlagen und -einrichtungen)	St 1000 EUR	11 328 144 222	15 331 180 159	13 572 156 861	43
2893 17 509	- - Maschinen und Apparate zum Verarbeiten von Fleisch	St 1000 EUR	4 503 ·	16 985 ·	1 111 5 179	6
2893 17 600	- - Schlachthausanlagen und -einrichtungen	St 1000 EUR	1 977 ·	3 188 ·	2 472 ·	5
2893 17 701	- zum Be- oder Verarbeiten von Früchten oder Gemüsen	St 1000 EUR	· 1 977	· 3 188	· 2 472	5
2893 17 703	- zum industriellen Herstellen oder Zubereiten von anderen Nahrungs- und Genussmitteln, Getränken u.ä., a.n.g.	St 1000 EUR	· 2 982	· 6 949	· ·	2
2893 17 705	- - für die Tee und Kaffee verarbeitende Industrie	St 1000 EUR	· 2 982	· 6 949	· ·	2
2893 17 707	- - für die Getränkeindustrie (ohne Pressen, Mühlen u.ä. Maschinen oder Apparate)	St 1000 EUR	4 572 10 345	4 788 13 634	· 13 210	9
2893 17 709	- - für Großküchen	St 1000 EUR	· 5 267	· 4 633	· 4 396	4
2893 17 800	- - Andere Maschinen und Apparate zum industriellen Herstellen, Verarbeiten oder Zubereiten von Nahrungs- und Genussmitteln, Getränken u.ä., a.n.g.	St 1000 EUR	6 414 34 969	6 828 44 821	6 540 33 654	25
2893 17 800	- Zum Gewinnen oder Aufbereiten von tierischen oder pflanzlichen Ölen oder Fetten	St 1000 EUR	· ·	· ·	· ·	1

Melde-Nr.	Bezeichnung	Einheit	1. Vj 2013	4. Vj 2013	1. Vj 2014	1. Vj 2014 Anzahl der Unternehmen
1	2	3	4	5	6	7
2893 19 000	Maschinen und Apparate zum Aufbereiten oder Verarbeiten von Tabak, a.n.g.	St 1000 EUR	567 59 623	1 137 226 669	500 74 729	7
2893 20 000	Maschinen, Apparate und Geräte zum Reinigen, Sortieren oder Sieben von Körnern oder Hülsenfrüchten	St 1000 EUR	1 198 7 030	19 008	9 752	6
2893 31 000	Teile für Maschinen für die Nahrungs- und Genussmittelerzeugung und die Tabakverarbeitung Teile für Maschinen zum Bereiten von Wein, Most, Fruchtsäften u.ä. Getränken	1000 EUR	1 433	1 968	1 080	7
2893 32 001	Teile für Maschinen und Apparate für die Nahrungs- und Genussmittelindustrie, a.n.g. (ohne Teile für thermische Verfahrensanlagen, Maschinen zum Bearbeiten von heißen Getränken - für Bäckereimaschinen (ohne Teile für elektrische Backöfen)	1000 EUR	13 517	18 610	15 130	19
2893 32 003	- für Süßwarenmaschinen	1000 EUR	21 049	21 194	19 285	28
2893 32 006	- für Fleischereimaschinen und Schlachthauseinrichtungen	1000 EUR	38 345	41 120	40 008	27
2893 32 007	- für Brauereimaschinen und sonstige Maschinen zur Getränkeherstellung	1000 EUR	12 922	14 090	14 168	16
2893 32 008	- für andere Maschinen der Nahrungs- und Genussmittelindustrie (z.B. für die Zuckerherstellungsindustrie)	1000 EUR	46 822	63 619	55 140	49
2893 33 000	Teile für Maschinen und Apparate zum Aufbereiten oder Verarbeiten von Tabak, a.n.g.	1000 EUR	14 400	23 177	16 791	10
2893 34 000	Teile für Maschinen zum Reinigen, Sortieren, Sieben, Mahlen oder zum Behandeln von Körnern- oder Hülsenfrüchten, Getreide u.ä.	1000 EUR	10 026	11 829	8 906	18
2894 11 000	Maschinen für die Textil- und Bekleidungsherstellung, die Ledererzeugung und -verarbeitung sowie die Herstellung von Schuhen Maschinen für die Spinnerei, Weberei, Strickerei und Wirkerei	St 1000 EUR	1 483 223 595	1 471 214 495	1 324 230 803	9
2894 12 000	Maschinen zum Düsenspinnen, Verstrecken, Texturieren oder Schneiden von synthetischen oder künstlichen Spinnstoffen; Maschinen zum Vor- oder Aufbereiten von Spinnstoffen	St 1000 EUR	2 647 103 282	3 639 160 628	2 002 111 254	9
2894 13 000	Maschinen zum Spinnen, Dublieren oder Zwirnen, Spulen, Wickeln oder Haspeln von Spinnstoffen sowie Maschinen zum Vorbereiten von Spinnstoffgarnen für die Weberei, Wirkerei und Strickerei	St 1000 EUR	199 26 528	243	243	4
2894 14 300	Webmaschinen Wirk-, Strick-, Nähwirk-, Gimpen-, tüll-, Spitzen-, Stick-, Posamentier-, Flecht-, Netzknüpf- und Tuftingmaschinen	St 1000 EUR	548 27 697	478 28 681	505 27 950	4
2894 14 500	- Rundwirk- und Rundstrickmaschinen	St 1000 EUR	113 975	104 526	101 699	4
2894 14 700	- Flachwirk-, Flachstrick-, Nähwirk- und Flachkettenmaschinen (einschl. Raschelmaschinen)	St 1000 EUR	.	.	.	1
	- Gimpen-, Tüll-, Spitzen-, Stick-, Posamentier-, Flecht-, Netzknüpf- und Tuftingmaschinen	St 1000 EUR	.	.	.	1

Melde-Nr.	Bezeichnung	Einheit	1. Vj 2013	4. Vj 2013	1. Vj 2014	1. Vj 2014 Anzahl der Unternehmen
1	2	3	4	5	6	7
2894 15 100	Schaft-, Jacquard- Kartenschlag-, Kartenbindemaschinen und andere Hilfsmaschinen und -apparate für Spinnerei-, Weberei-, Wirkerei- und Strickereimaschinen; Stoffdruckmaschinen	t	.	.	.	2
2894 15 300	- Schacht-, Jacquard- Kartenschlag-, Kartenbindemaschinen und andere Hilfsmaschinen und -apparate für Spinnerei-, Weberei-, Wirkerei- und Strickereimaschinen;	1000 EUR	.	.	.	
	- Maschinen zum Bedrucken von Spinnstoffen	St	.	.	.	1
		1000 EUR	.	.	.	
2894 21 100	Andere Maschinen und Apparate für das Textil- und Bekleidungsgewerbe Maschinen und Apparate zum Herstellen oder Ausrüsten von Filz- oder Vliesstoffen; Maschinen und Apparate zum Waschen, Bleichen, Färben o.ä. Behandeln von Garnen u.ä. Spinnstoffwaren	t	1 984	2 304	1 496	7
	- Maschinen und Apparate zum Herstellen oder Ausrüsten von Filz oder Vliesstoffen (einschl. Maschinen und Apparate zum Herstellen von Filzhüten; Formen für die Hutmacherei)	1000 EUR	30 920	37 172	19 233	
2894 21 300	- Bügelmaschinen, Bügel- und Fixierpressen	St	.	.	.	4
		1000 EUR	7 425	13 770	14 825	
2894 21 503	- Maschinen und Apparate zum Waschen, Bleichen oder Färben	St	20	25	18	4
	- - zum Waschen oder Bleichen	1000 EUR	11 613	7 950	7 269	
2894 21 505	- - zum Färben	St	129	175	142	5
		1000 EUR	16 826	.	26 727	
2894 21 701	- Maschinen und Apparate zum Auf- oder Abwickeln, Falten, Schneiden oder Auszacken von Geweben	St	411	.	314	6
	- - Maschinen zur Warenschau, zum Falten, zum Aufwickeln und Schneiden für die Textilindustrie	1000 EUR	3 573	3 775	2 380	
2894 21 707	- - Abwickel-, Lege- und Zuschneidemaschinen für die Bekleidungsindustrie	St	645	893	816	6
		1000 EUR	6 081	10 016	8 154	
2894 21 801	- Maschinen zum Herstellen von Linoleum oder anderem Fußbodenbelag durch Beschichten von Geweben oder anderen Unterlagen, zum Appretieren oder Ausrüsten; Maschinen zum Mangeln, Dämpfen, Formen, Entwässern	St	.	.	.	1
	- - zum Appretieren oder Ausrüsten	1000 EUR	.	.	.	
2894 21 809	- - Maschinen zum Herstellen von Linoleum oder anderem Fußbodenbelag durch Beschichten von Geweben oder anderen Unterlagen; Maschinen zum Mangeln, Dämpfen, Formen, Entwässern	St	747	836	662	9
		1000 EUR	34 257	41 449	36 996	
2894 22 300	Industriell-gewerbliche Waschmaschinen für die chemische Reinigung; Wäschetrockner mit einem Fassungsvermögen an Trockenwäsche von 10 kg oder mehr	St	675	833	708	7
	- Maschinen zum Waschen von Wäsche mit einem Fassungsvermögen an Trockenwäsche von mehr als 10	1000 EUR	18 874	26 370	18 614	
2894 22 500	- Maschinen für die chemische Reinigung	St	.	.	.	1
		1000 EUR	.	.	.	
2894 22 701	- Trockner für Garne, Gewebe oder andere Spinnstoffwaren mit einem Fassungsvermögen an Trockenwäsche von mehr als 10 kg	St	45	.	.	3
	- - für die Textilindustrie	1000 EUR	6 026	.	7 570	
2894 22 703	- - für die Wäscherei und chemische Reinigung	St	664	783	763	5
		1000 EUR	12 235	14 847	12 886	
2894 23 000	Wäscheschleudern	St	.	.	.	2
		1000 EUR	.	.	.	

Melde-Nr.	Bezeichnung	Einheit	1. Vj 2013	4. Vj 2013	1. Vj 2014	1. Vj 2014 Anzahl der Unternehmen
1	2	3	4	5	6	7
	Nähautomaten und andere Nähmaschinen (ohne Haushaltsnähmaschinen)					
2894 24 303	- Nähautomaten	St	.	.	.	3
	- - Stichgruppen-Nähautomaten	1000 EUR	.	.	2 892	
2894 24 305	- - Nähautomaten mit automatischer Nähgutführung, mit selbsthergestelltem Oberteil	St	.	.	.	2
		1000 EUR	.	.	.	
2894 24 307	- - Nähautomaten mit automatischer Nähgutführung, zur Aufnahme eines bezogenen Oberteils vorgesehen	St	.	.	.	2
		1000 EUR	.	.	.	
2894 24 503	- Andere Nähmaschinen	St	.	.	214	6
	- - Steppstichnähmaschinen	1000 EUR	4 471	2 436	1 176	
2894 24 505	- - Liniennahtnähmaschinen (auch Zick-Zack-Nähmaschinen), Oberdecknaht-, Überwendling- und Sicherheitsnähmaschinen	St	187	175	211	4
		1000 EUR	1 223	1 000	951	
2894 24 507	- - Andere Kettenstichnähmaschinen	St	245	256	345	4
		1000 EUR	816	3 195	2 064	
2894 24 509	- - Andere Nähmaschinen und -apparate, a.n.g.	St	.	.	.	2
		1000 EUR	.	.	.	
	Maschinen und Apparate zum Auf- bereiten, Gerben oder Bearbeiten von Häuten, Fellen oder Leder; zum Herstellen oder Instandsetzen von Schuhen oder Lederwaren (ohne Nähmaschinen)					
2894 30 300	- zum Aufbereiten, Gerben oder Bearbeiten von Häuten, Fellen oder Leder	St	.	.	.	1
		1000 EUR	.	.	.	
2894 30 500	- zum Herstellen oder Instandsetzen von Schuhen	St	197	213	167	6
		1000 EUR	2 100	2 430	2 409	
2894 30 700	- Andere Maschinen und Apparate zum Herstellen und Instandsetzen von Lederwaren	St	.	.	.	1
		1000 EUR	.	.	.	
2894 40 000	Haushaltsnähmaschinen	St	-	-	-	-
		1000 EUR	-	-	-	
	Teile und Zubehör für Maschinen für die Spinnerei, Weberei und für die sonstigen Herstellung von Stoffen und Bekleidung sowie für die Leder- bearbeitung					
	Teile und Zubehör für Spinnerei- und Webereimaschinen					
2894 51 103	- für Spinnereimaschinen oder deren Hilfsmaschinen und -apparate (ohne Spindeln, Spindelflügel, Spinnringe und Ringläufer, Rotor- spinnaggregate und Teile dafür)	1000 EUR	52 593	61 247	65 555	18
2894 51 109	- - für andere Spinnereimaschinen oder deren Hilfsmaschinen oder -apparate	1000 EUR	25 698	28 938	25 351	25
2894 51 300	- Spindeln, Spindelflügel, Spinnringe und Ringläufer, Rotorspinnaggregate und Teile dafür (auch Auflösewalzen)	t	319	338	341	5
		1000 EUR	14 931	15 106	15 744	
2894 51 503	- Teile und Zubehör für Webmaschinen oder deren Hilfsmaschinen oder -apparate	1000 EUR	1 743	1 791	1 744	4
2894 51 509	- - Andere Teile und Zubehör für Webmaschinen oder deren Hilfsmaschinen oder -apparate	1000 EUR	19 036	18 792	19 563	18
2894 51 700	- Teile und Zubehör für Wirk-, Strick-, Nähwirk-, Gimpfen-, tüll-, Spitzen-, Stick-, Posamentier-, Flecht-, Netzwirk- und Tuftingmaschinen oder deren Hilfsmaschinen und -apparate	1000 EUR	100 272	100 389	118 531	32

Melde-Nr.	Bezeichnung	Einheit	1. Vj 2013	4. Vj 2013	1. Vj 2014	1. Vj 2014 Anzahl der Unternehmen
1	2	3	4	5	6	7
2894 52 103	Teile für andere Maschinen für die Textil- und Bekleidungsherstellung sowie für die Lederbearbeitung - für Maschinen zum Waschen von Wäsche, auch mit Trocken- vorrichtung - - für Maschinen mit einem Fassungsvermögen an Trockenwäsche von 10 kg oder weniger	1000 EUR	6 720	7 050	10 613	6
2894 52 109	- für andere Maschinen zum Waschen von Wäsche	1000 EUR	643	1 051	791	4
2894 52 201	- Teile und Zubehör für Maschinen und Apparate zum Waschen, Bleichen, Färben, Appretieren, Ausrüsten, Beschichten und Imprägnieren, Trocknen, Reinigen, Bügeln und Pressen - - für Wäschetrockner mit einem Fassungsvermögen an Trockenwäsche von 10 kg oder weniger	1000 EUR	-	-	-	
2894 52 203	- für andere Trockner für Garne, Gewebe und andere Spinnstoffwaren	1000 EUR	.	.	.	3
2894 52 205	- für Maschinen und Apparate zum Waschen, Bleichen, Färben, Appretieren, Ausrüsten, Beschichten und zum Auf- und Abwickeln, Falten, Schneiden von Geweben	1000 EUR	18 783	21 732	20 351	14
2894 52 209	- für andere Maschinen und Apparate	1000 EUR	9 915	10 594	11 887	12
2894 52 303	- Nähmaschinen - - für Haushaltsnähmaschinen	kg 1000 EUR	- -	. .	. .	1
2894 52 309	- für andere Nähmaschinen	kg 1000 EUR	- -	. .	. .	2
2894 52 500	- Möbel, Sockel und Deckel für Nähmaschinen sowie Teile dafür	t 1000 EUR	- -	- -	- -	-
2894 52 700	- Andere Nähmaschinenteile	1000 EUR	6 230	5 689	6 689	10
2894 52 800	- Teile für Maschinen und Apparate zum Herstellen und Instandsetzen von Leder, Schuhen und Lederwaren	1000 EUR	3 880	3 414	3 737	7
	Maschinen für die Papiererzeugung und -verarbeitung					
2895 11 130	Maschinen und Apparate zum Her- oder Fertigstellen, Be- oder Verarbeiten von Halbstoffen aus cellulosehaltigen Faserstoffen, Papier und Pappe; Teile dafür - Maschinen und Apparate zum Herstellen von Halbstoff aus cellulosehaltigen Faserstoffen, Papier und Pappe und zum Fertigstellen von Papier oder Pappe - - zum Herstellen von Halbstoff aus cellulosehaltigen Faserstoffen	St 1000 EUR	19 .	. .	. .	1
2895 11 150	- zum Herstellen von Papier oder Pappe	St 1000 EUR	25 24 242	60 .	43 16 829	6
2895 11 170	- zum Fertigstellen von Papier oder Pappe	St 1000 EUR	85 .	. .	56 13 585	4
2895 11 330	- Kombinierte Rollenschneide- und -wickelmaschinen, Längs- und Querschneider, Schnellschneider für Papier oder Pappe - - Kombinierte Rollenschneide- und -wickelmaschinen	St 1000 EUR	29 8 156	51 19 536	36 8 498	6
2895 11 350	- Längs- und Querschneider	St 1000 EUR	16 7 983	14 9 867	13 2 423	4
2895 11 370	- Schnellschneider	St 1000 EUR	. .	. .	. .	2
2895 11 400	- Andere Schneidemaschinen für Papier oder Pappe	St 1000 EUR	. 26 197	. 11 113	313 6 469	6

Melde-Nr.	Bezeichnung	Einheit	1. Vj 2013	4. Vj 2013	1. Vj 2014	1. Vj 2014 Anzahl der Unternehmen
1	2	3	4	5	6	7
2895 11 500	- Maschinen zum Herstellen von Tüten, Beuteln, Säcken oder Briefumschlägen	St 1000 EUR	50 16 546	59 23 068	70 20 532	4
2895 11 600	- Maschinen zum Herstellen von Schachteln, Hülsen, Trommeln o.ä, nicht durch Formpressen hergestellten Behältnissen	St 1000 EUR	60 13 839	89 22 419	66 13 707	7
2895 11 700	- Maschinen zum Formpressen von Waren aus Papierhalbstoff, Papier oder Pappe	St 1000 EUR	.	.	.	1
2895 11 900	- Andere Maschinen und Apparate zum Be- und Verarbeiten von Papierhalbstoff, Papier oder Pappe	St 1000 EUR	4 278 27 055	4 717 58 560	3 292 27 781	23
2895 12 300	Teile für Maschinen und Apparate für die Papiererzeugung und -verarbeitung - zum Herstellen von Halbstoff aus cellulosehaltigen Faserstoffen	1000 EUR	1 063	.	.	4
2895 12 503	- zum Her- oder Fertigstellen von Papier oder Pappe - - zum Herstellen von Papier oder Pappe	1000 EUR	93 277	102 025	122 608	25
2895 12 505	- - zum Fertigstellen von Papier oder Pappe	1000 EUR	3 632	3 704	4 368	8
2895 12 701	- zum Be- oder Verarbeiten von Papierhalbstoff, Papier oder Pappe - - zum Schneiden	1000 EUR	15 852	15 503	14 919	16
2895 12 709	- - zum anderen Be- oder Verarbeiten von Papierhalbstoff, Papier oder Pappe	1000 EUR	25 502	26 147	29 536	38
2896 10 100	Maschinen für die Kunststoff- und Gummierzeugung und -verarbeitung - Spritzgießmaschinen	St 1000 EUR	1 421 170 959	1 779 235 075	1 612 202 469	9
2896 10 300	- Extruder	St 1000 EUR	1 111 210 384	966 247 931	1 064 200 177	32
2896 10 400	- Blasformmaschinen	St 1000 EUR	199 81 569	271 121 238	226 112 798	11
2896 10 500	- Vakuumform- und andere Warmformmaschinen	St 1000 EUR	875 51 206	719 56 827	851 45 865	9
2896 10 600	- Maschinen zum Formen oder Runderneuern von Luftreifen oder zum Formen von Luftschläuchen	St 1000 EUR	.	.	.	2
2896 10 730	- Andere Maschinen und Apparate zum Herstellen von Formteilen - - Pressen	St 1000 EUR	188 40 971	279 53 094	245 21 200	14
2896 10 750	- - Andere Maschinen und Apparate zum Herstellen von Formteilen (z.B. Rotations- und Schleudergießmaschinen)	St 1000 EUR	87 10 158	104 18 929	130 .	5
2896 10 820	- Maschinen zum Herstellen von Zellkunststoff oder Zellkautschuk - - für die Verarbeitung von Reaktionsharzen	St 1000 EUR	88 .	191 .	138 32 092	5
2896 10 840	- - Andere Maschinen zum Herstellen von Zellkunststoff oder Zellkautschuk (ohne solche für die Verarbeitung von Reaktionsharzen)	St 1000 EUR	193 119 101	197 110 432	210 22 425	7
2896 10 910	- - Andere Maschinen und Apparate zum Be- und Verarbeiten von Kautschuk oder Kunststoffen - - Zerkleinerungsmaschinen	St 1000 EUR	532 16 179	577 30 655	809 17 961	10
2896 10 930	- - Mischer, Knetter, Rührwerke	St 1000 EUR	526 17 252	1 183 32 591	734 33 390	13
2896 10 950	- - Schneid-, Schäl-, Spalt- und Stanzmaschinen	St 1000 EUR	699 35 720	822 54 985	817 47 821	20
2896 10 971	- - Folgemaschinen und Nachfolgeeinrichtungen für Extruder und Kalander	St 1000 EUR	66 34 044	81 42 425	70 25 600	12

Melde-Nr.	Bezeichnung	Einheit	1. Vj 2013	4. Vj 2013	1. Vj 2014	1. Vj 2014 Anzahl der Unternehmen
1	2	3	4	5	6	7
2896 10 978	- - Andere Maschinen und Apparate zum Be- und Verarbeiten von Kautschuk oder Kunststoffen oder zum Herstellen von Waren aus diesem Material a.n.g.	St 1000 EUR	2 913 238 657	2 657 268 407	6 771 222 311	43
2896 20 001	Teile für Maschinen und Apparate zum Be- oder Verarbeiten von Kunststoffen und Kautschuk - Schnecken	1000 EUR	14 591	18 909	18 655	18
2896 20 003	- Zylinder	1000 EUR	12 072	15 063	12 280	16
2896 20 009	- Andere Teile für Maschinen und Apparate zum Be- oder Verarbeiten von Kautschuk oder Kunststoffen oder zum Herstellen von Waren daraus	1000 EUR	287 461	346 899	323 596	203
	Maschinen für sonstige bestimmte Wirtschaftszweige					
	Druck- und Buchbindereimaschinen und -apparate					
	Buchbindereimaschinen und -apparate (einschl. Fadenheftmaschinen)					
2899 11 100	- Falzmaschinen	St 1000 EUR	860 21 298	668 17 966	672 18 315	6
2899 11 300	- Zusammentragmaschinen	St 1000 EUR	8 817	14 1 958	. .	2
2899 11 500	- Faden-, Draht- und Klammerheftmaschinen	St 1000 EUR	61 5 797	60 4 644	93 5 072	5
2899 11 700	- Klebebindemaschinen	St 1000 EUR	40 3 848	. 5 399	32 2 878	3
2899 11 900	- Andere Buchbindereimaschinen und -apparate	St 1000 EUR	. 28 105	. 45 855	. 21 776	7
2899 12 000	Setzmaschinen; Maschinen zum Schriftgießen oder zum Zurichten oder Herstellen von Druckformen	St 1000 EUR	. 7 536	. 8 200	307 9 619	3
	Offsetdruckmaschinen und -apparate (ohne Büromaschinen)					
2899 13 300	- Rollenoffsetmaschinen und -apparate	St 1000 EUR	15 86 230	15 84 917	6 .	3
	- Bogenoffsetdruckmaschinen und -apparate					
2899 13 901	- - für ein Papierformat von 62 x 87 cm oder weniger	St 1000 EUR	. .	. .	. .	2
2899 13 903	- - für ein Papierformat von mehr als 62 x 87 bis 80 x 110 cm	St 1000 EUR	202 251 125	159 211 380	176 231 049	3
2899 13 905	- - für ein Papierformat von mehr als 80 x 110 cm	St 1000 EUR	20 44 290	17 .	18 38 563	3
	Sonstige Druckmaschinen und -apparate (ohne Büromaschinen)					
2899 14 100	- Rollenhochdruckmaschinen und -apparate	St 1000 EUR	- -	- -	- -	-
2899 14 300	- Flexodruckmaschinen und -apparate	St 1000 EUR	103 72 413	124 102 876	97 83 963	6
2899 14 500	- Tiefdruckmaschinen und -Apparate	St 1000 EUR	. .	. .	. .	1
2899 14 900	- Andere Druckmaschinen und -apparate (ohne Büromaschinen), z.B. Tintenstrahldruckmaschinen	St 1000 EUR	3 878 53 456	3 338 122 662	3 156 59 159	23
	Maschinen und Apparate von der ausschließlich oder hauptsächlich zur Herstellung von Halbleiterbarren oder -scheiben (Wafers), Halbleiterbauelementen, integrierten elektronischen Schaltungen oder Flachbildschirmen verwendeten Art					
2899 20 200	- Maschinen, Apparate und Geräte zum Herstellen von Halbleiterbarren (bouls) oder Halbleiter-scheiben (wafers)	St 1000 EUR	593 37 920	143 37 660	116 33 253	11
2899 20 400	- Maschinen, Apparate und Geräte zum Herstellen von Halbleiterbauelementen oder elektronischen integrierten Schaltungen (ohne Ultraschallwerkzeugmaschinen)	St 1000 EUR	392 16 441	570 26 495	381 21 033	6

Melde-Nr.	Bezeichnung	Einheit	1. Vj 2013	4. Vj 2013	1. Vj 2014	1. Vj 2014 Anzahl der Unternehmen
1	2	3	4	5	6	7
2899 20 600	- Maschinen, Apparate und Geräte zum Herstellen von Flachbildschirmen	St 1000 EUR	- -	- -	- -	-
2899 31 303	Trockner für Holz, Papierhalbstoff, Papier oder Pappe und andere Trockner, für gewerbliche Zwecke - für Holz	St 1000 EUR	12 4 118	. .	28 5 193	4
2899 31 305	- für Papierhalbstoff, Papier oder Pappe	St 1000 EUR	46 3 100	32 1 734	55 2 868	3
2899 31 503	- für Nahrungs- und Genussmittel	St 1000 EUR	. 2 511	326 .	. 4 232	5
2899 31 505	- für chemische Erzeugnisse und für Erzeugnisse aus Kunststoff oder Kautschuk	St 1000 EUR	686 23 486	735 45 847	738 22 326	8
2899 31 507	- für lackierte Erzeugnisse (ohne elektrisch beheizte Infrarot-trockenöfen), (z.B. Kammer- und Durchlauföfen)	St 1000 EUR	. 25 371	. .	. .	5
2899 31 509	- für andere Erzeugnisse, a.n.g.	St 1000 EUR	308 14 535	162 16 177	186 9 987	14
2899 32 000	Karusselle, Luftschaukeln, Schießbuden u.ä. Geräte und Ausrüstungen für das Schaustellergewerbe	1000 EUR	18 336	.	26 353	7
2899 39 053	Montage und Handhabungstechnik, Maschinen für verschiedene chemische Zwecke, Bodenreinigungsmaschinen u.ä. Maschinen, Apparate und Geräte mit eigener Funktion a.n.g. - Maschinen zum Behandeln von Metallen (einschl. Spulenwickelmaschinen für elektronische Zwecke), a.n.g.	St 1000 EUR	2 622 33 684	2 963 43 923	2 987 42 104	17
2899 39 055	- - zur Oberflächenbehandlung oder -veredlung	St 1000 EUR	. 69 814	. 141 015	6 347 112 587	26
2899 39 059	- - Andere Maschinen zum Behandeln von Metallen (z.B. Spulenwickelmaschinen für elektrotechnische Zwecke)	St 1000 EUR	658 9 437	883 26 788	725 7 556	8
2899 39 100	- Maschinen und Apparate für die Isotopentrennung und Teile dafür	St 1000 EUR	. .	. .	. .	2
2899 39 151	- - für die pharmazeutische Industrie	St 1000 EUR	6 776 41 347	7 183 67 866	4 761 28 927	20
2899 39 153	- - für die chemische Industrie	St 1000 EUR	1 741 58 485	2 050 68 066	2 119 51 295	21
2899 39 159	- - für andere Industrien	St 1000 EUR	15 827 79 233	16 650 116 260	16 277 71 670	43
2899 39 200	- Maschinen zum Zusammenbauen von mit Glaskolben oder Glasröhren ausgestatteten elektrischen Lampen, Elektronenröhren oder Blitzlampen	St 1000 EUR	. .	. .	. .	2
2899 39 250	- Schreitender hydraulischer Grubenausbau	St 1000 EUR	. .	. .	. .	1
2899 39 300	- Maschinen zum Herstellen oder Warmbearbeiten von Glas oder Glaswaren	St 1000 EUR	1 117 8 461	1 045 18 448	1 011 17 417	11
2899 39 350	- - Mehrzweck-Industrieroboter, Zentralschmiersysteme	St 1000 EUR	7 194 251 679	6 399 242 031	6 975 228 553	22
2899 39 400	- - Zentralschmiersysteme	St 1000 EUR	91 197 57 115	90 432 52 183	101 639 55 857	10



Melde-Nr.	Bezeichnung	Einheit	1. Vj 2013	4. Vj 2013	1. Vj 2014	1. Vj 2014 Anzahl der Unternehmen
1	2	3	4	5	6	7
2899 39 450	- Maschinen, Apparate und Geräte für die Herstellung oder Reparatur von Masken und Retikeln (Maskenvorlagen), Zusammenbauen von Halbleiterbauelementen oder elektronisch integrierten Schaltungen, zum Heben, Fördern, Laden und Entladen von Halbleiterbarren (boules), Halbleiterscheiben (wafer) oder Halbleiterbauelementen, elektronischen integrierten Schaltungen und Flachbildschirmen	St 1000 EUR	11 119	6 032	9 588	8
2899 39 500	- Maschinen zum Herstellen von Bindfäden, Seilen, Tauen oder Kabeln	St 1000 EUR	141 13 419	172 22 086	349 16 196	9
2899 39 531	- Maschinen und Apparate für mineralische Stoffe, a.n.g. - zum Herstellen von Gießformen aus Sand (auch Kernherstellungsmaschinen)	St 1000 EUR	16 24 688	20 22 283	20 20 355	6
2899 39 533	- - für die Baustoffindustrie	St 1000 EUR	321 24 220	252 51 674	319 94 865	14
2899 39 535	- - für bergmännisch gewonnene mineralische Stoffe	St 1000 EUR	23 .	36 1 767	. .	2
2899 39 539	- - für andere mineralische Stoffe	St 1000 EUR	. .	. .	. .	2
2899 39 552	- - - für die automatisierte Montagetechnik - - - Montagemaschinen (mit manuellen Tätigkeiten im mechanisierten Montageablauf integriert)	St 1000 EUR	3 280 144 962	3 938 254 856	4 017 127 635	81
2899 39 553	- - - Montageautomaten (ohne manuelle Tätigkeiten im Montageablauf)	St 1000 EUR	2 020 182 068	2 305 332 047	2 286 210 142	62
2899 39 554	- - - Montagelinien (verkettete mechanisierte und/oder automatisierte Einzelmontage- bzw. Montageroboterstationen)	St 1000 EUR	2 055 310 174	2 140 471 868	1 984 344 442	71
2899 39 555	- - - Aufbaueinheiten (ständerlose Maschinen, die zur Ergänzung einer vorhandenen oder unter Verwendung eines Trägergestells bzw. einer Basiseinheit für den Grundaufbau von Montageeinrichtungen dienen), Kennzeichnungseinheiten zum Prägen, Signieren usw.	St 1000 EUR	2 503 18 467	2 491 17 406	2 403 17 953	12
2899 39 557	- - - für die automatisierte Handhabung - - - Handhabungsgeräte (Bewegungsachsen nicht frei programmierbar) für die automatische Zufuhr und Entnahme von Material, Werkstücken und Werkzeugen	St 1000 EUR	2 727 98 256	3 434 155 650	3 075 88 938	51
2899 39 558	- - - Manipulatoren (manuell gesteuerte Bewegungseinrichtungen, ferngesteuerte Manipulatoren)	St 1000 EUR	12 323 26 508	9 499 28 245	12 374 30 591	14
2899 39 559	- - - Greif- u. Spannvorrichtungen (z.B. Greif- u. Spannwerkzeuge, Werkstückaufnahmen u. -träger, Werkzeugaufnahmen und -wechseleinrichtungen für Handhabungsgeräte, Manipulatoren und Industrieroboter)	St 1000 EUR	130 645 85 942	129 202 91 556	225 935 83 015	24
2899 39 571	- - - für die anorganische Chemie	St 1000 EUR	622 21 431	638 36 845	712 25 228	6
2899 39 573	- - - für die organische Chemie	St 1000 EUR	55 5 068	120 12 894	79 4 580	5
2899 39 575	- - - für allgemeine chemische Zwecke	St 1000 EUR	3 800 92 470	4 325 240 667	4 084 53 277	28

Melde-Nr.	Bezeichnung	Einheit	1. Vj 2013	4. Vj 2013	1. Vj 2014	1. Vj 2014 Anzahl der Unternehmen
1	2	3	4	5	6	7
2899 39 576	- - - Bodenreinigungsmaschinen für gewerbliche Zwecke	St 1000 EUR	53 622 69 966	53 247 72 098	49 651 77 492	16
2899 39 579	- - - Andere Maschinen, Apparate und Geräte für zivile Zwecke	St 1000 EUR	2 133 693 590 051	2 149 693 814 248	2 266 240 632 707	305
2899 39 600	- Sonnenbänke, Sonnenhimmel u.ä. Bräunungsgeräte	St 1000 EUR	.	.	.	1
2899 39 651	- Startvorrichtungen für Luftfahrzeuge; Abbremsvorrichtungen für Schiffsdecks u.ä Landehilfen für Luftfahrzeuge, für zivile Zwecke; Teile dafür	kg 1000 EUR	- -	- -	- -	-
2899 39 700	- Auswuchtmaschinen	kg 1000 EUR	.	.	39 955	7
2899 39 750	- Glücksspieltische, automatische Kegelbahnen u.a. Gesellschaftsspiele, einschl. mechanisch betriebene Spiele (ausgenommen mit Münzen, Geldscheinen, Spielmarken o.ä. Waren betriebene Spiele, Billard-, Videospiele für Fernsehempfangsgeräte, Spielkarten sowie elektrische Auto-Rennspiele)	1000 EUR	4 851	7 879	.	3
2899 40 001	Teile und Zubehör für Buchbinderei-, Setz- und Druckmaschinen - Hilfsmaschinen und -apparate für Druckmaschinen	St 1000 EUR	8 605 45 317	9 754 46 921	10 039 43 397	17
2899 40 002	- Teile und Zubehör für Buchbinde- reimaschinen und -apparate	1000 EUR	18 821	18 021	16 947	19
2899 40 003	- Teile und Zubehör für Maschinen zum Setzen, Schriftgießen oder zum Zurichten oder Herstellen von Druckformen sowie für Druck- und Druckhilfsmaschinen und -apparate	1000 EUR	175 713	182 709	179 972	73
	Teile für Maschinen und Apparate von der ausschließlich oder hauptsächlich zur Herstellung von Halbleiterbarren oder -scheiben (Wafers), Halbleiterbauelementen, integrierten elektronischen Schaltungen oder Flachbildschirmen verwendeten Art sowie Teile für sonstige bestimmte Wirtschaftszweige					
2899 51 000	Teile für Maschinen und Apparate von der ausschließlich oder hauptsächlich zur Herstellung von Halbleiterbarren oder -scheiben (Wafers), Halbleiterbauelementen, integrierten elektronischen Schaltungen oder Flachbildschirmen verwendeten Art	1000 EUR	91 329	88 975	83 680	52
2899 52 300	Teile für Maschinen für sonstige bestimmte Wirtschaftszweige, a.n.g. - Teile für Maschinen zum Zusammenbauen, Herstellen oder Warmbearbeiten von Glas oder Glaswaren	1000 EUR	40 767	63 177	34 631	23
2899 52 801	- Teile für andere Maschinen, Apparate und Geräte mit eigener Funktion für sonstige bestimmte Wirtschaftszweige - - für die Span- oder Faserplattenherstellung und Holz- oder Korkbehandlung	1000 EUR	12 741	27 506	13 486	16
2899 52 803	- - für den Straßen-, Hoch- oder Tiefbau oder für ähnliche Arbeiten, a.n.g.	1000 EUR	72 109	79 299	76 732	26
2899 52 805	- - für die chemische Industrie, a.n.g.	1000 EUR	61 647	67 403	58 143	51
2899 52 807	- - für die automatisierte Montagetechnik und Handhabung	1000 EUR	185 054	203 241	212 622	130
2899 52 808	- - für Maschinen für die Oberflächenvorbehandlung, -behandlung oder -veredlung von Metallen	1000 EUR	34 737	37 406	35 340	36
2899 52 809	- - für andere Maschinen, a.n.g.	1000 EUR	538 263	573 162	568 915	441
2899 99 000	Veredlung von Erzeugnissen dieser Güterabteilung	1000 EUR	63 785	77 199	63 559	105

Melde-Nr.	Bezeichnung	Einheit	1. Vj 2013	4. Vj 2013	1. Vj 2014	1. Vj 2014 Anzahl der Unternehmen
1	2	3	4	5	6	7
	Kraftwagen und Kraftwagenteile					
2910 11 000	Hubkolbenverbrennungsmotoren mit Fremdzündung, für Zugmaschinen, Kraftwagen, Fahrräder mit Hilfsmotor und andere nicht schienengebundene Landfahrzeuge (ohne Krafträder) mit einem Hubraum von 1 000 cm³ oder weniger	St St 1000 EUR	* . .	. . .	. . .	1 1
	darunter zum Absatz bestimmt					
	Hubkolbenverbrennungsmotoren mit Fremdzündung, für Zugmaschinen, Kraftwagen, Fahrräder mit Hilfsmotor und andere nicht schienengebundene Landfahrzeuge (ohne Krafträder) mit einem Hubraum von mehr als 1 000 cm³	St St 1000 EUR	* . .	. . .	. . .	4 4
2910 12 001	- Rumpf- bzw. halbfertige Motoren	St St 1000 EUR	. . 1 951	. . 2 515	. . 3 505	4 4
	darunter zum Absatz bestimmt					
2910 12 005	- fertige Motoren	St St 1000 EUR	* 831 021 296 801 747 541	815 999 264 238 797 217	831 172 442 443 948 279	11 9
2910 13 000	Kolbenverbrennungsmotoren mit Selbstzündung (Diesel- oder Halbdieselmotoren), für Zugmaschinen, Kraftwagen und andere nicht schienengebundene Landfahrzeuge	kW St kW St 1000 EUR	* * 63 613 677 565 537 7 858 439 51 298 325 683	73 541 277 630 208 10 121 999 66 246 434 895	70 653 825 595 777 7 968 832 51 780 352 502	8 8 5 5
	darunter zum Absatz bestimmt					
2910 21 000	Personenkraftwagen und Wohnmobile, mit Hubkolbenverbrennungsmotor mit Fremdzündung, mit einem Hubraum von 1 500 cm³ oder weniger	St 1000 EUR	226 790 2 986 960	227 710 3 077 440	254 397 3 339 795	6
	Personenkraftwagen und Wohnmobile, mit Hubkolbenverbrennungsmotor mit Fremdzündung, mit einem Hubraum von mehr als 1 500 cm³	St 1000 EUR	443 100 11 353 235	433 318 11 718 616	308 032 8 115 570	10
2910 22 301	- Personenkraftwagen, mit einem Hubraum von mehr als 1 500 cm³; Wohnmobile mit einem Hubraum von mehr als 3 000 cm³	St 1000 EUR	443 100 11 353 235	433 318 11 718 616	308 032 8 115 570	10
2910 22 302	- - Personenkraftwagen mit einem Hubraum von mehr als 2 500 cm³	St 1000 EUR	222 500 10 111 799	217 848 10 868 980	199 793 9 914 976	11
2910 22 305	- - Wohnmobile mit einem Hubraum von mehr als 3 000 cm³	St 1000 EUR	- -	. .	. .	1
2910 22 500	- Wohnmobile mit einem Hubraum von mehr als 1 500 cm³ bis 3 000 cm³	St 1000 EUR	- -	. .	. .	1
2910 23 100	Personenkraftwagen und Wohnmobile, mit Kolbenverbrennungsmotor mit Selbstzündung (Diesel- oder Halbdieselmotor)	St 1000 EUR	27 662 352 533	32 399 474 581	36 224 530 413	3
	- Personenkraftwagen, mit einem Hubraum von 1 500 cm³ oder weniger	St 1000 EUR	27 662 352 533	32 399 474 581	36 224 530 413	3
2910 23 303	- - mit einem Hubraum von mehr als 1 500 cm³ bis 2 000 cm³	St 1000 EUR	507 210 11 233 996	510 014 11 467 101	530 095 11 985 739	8
2910 23 305	- - mit einem Hubraum von mehr als 2 000 cm³ bis 2 500 cm³	St 1000 EUR	. .	. .	. .	1
2910 23 400	- Personenkraftwagen mit einem Hubraum von mehr als 2 500 cm³	St 1000 EUR	. .	. .	. .	5
2910 23 530	- - mit einem Hubraum von mehr als 1 500 cm³ bis 2 500 cm³	St 1000 EUR	8 056 280 401	6 193 226 564	8 205 314 201	13
2910 23 550	- - mit einem Hubraum von mehr als 2 500 cm³	St 1000 EUR	2 539 167 119	2 116 134 825	2 606 163 806	12
2910 24 000	Personenkraftwagen mit Elektro- sowie mit anderem Motor	St 1000 EUR	. .	. .	. .	4
2910 30 000	Omnibusse mit Kolbenverbrennungsmotor sowie mit anderem Motor	St 1000 EUR	. .	. .	. .	2

Melde-Nr.	Bezeichnung	Einheit	1. Vj 2013	4. Vj 2013	1. Vj 2014	1. Vj 2014 Anzahl der Unternehmen
1	2	3	4	5	6	7
2910 41 100	Lastkraftwagen mit Kolbenverbrennungsmotor, mit Selbstzündung (Diesel- oder Halbdieselmotor) - mit einem zulässigen Gesamtgewicht von 5 t oder weniger	St 1000 EUR	61 929 1 213 697	69 212 1 380 953	71 949 1 423 440	4
2910 41 300	- mit einem zulässigen Gesamtgewicht von mehr als 5 t bis 20 t	St 1000 EUR	.	.	.	3
2910 41 400	- mit einem zulässigen Gesamtgewicht von mehr als 20 t	St 1000 EUR	.	.	.	5
2910 42 000	Lastkraftwagen mit Kolbenverbrennungsmotor, mit Fremdzündung sowie mit anderem Motor	St 1000 EUR	.	.	.	2
2910 43 000	Sattel-Straßenzugmaschinen (ohne Zugkraftkarren)	St 1000 EUR	.	.	.	4
2910 44 000	Fahrgestelle für Zugmaschinen, Omnibusse, Personenkraftwagen, Lastkraftwagen, Kraftfahrzeuge zu besonderen Zwecken, mit Motor (ohne Fahrerhaus)	St 1000 EUR	.	.	.	2
2910 51 000	Kranwagen (Autokrane)	St 1000 EUR	528 521 241	656 632 728	534 510 737	4
2910 52 000	Schneespezialfahrzeuge (einschl. Motorschlitten); Spezialfahrzeuge zur Personenbeförderung auf Golfplätzen sowie ähnliche Fahrzeuge	St 1000 EUR	.	.	.	1
2910 59 300	Andere Kraftfahrzeuge zu besonderen Zwecken (ohne Kranwagen) - Feuerwehrwagen	St 1000 EUR	296 35 524	499 90 615	284 35 211	4
2910 59 500	- Betonmischwagen (LKW-Betonmischer)	St 1000 EUR	.	.	.	2
2910 59 901	- Andere Kraftfahrzeuge zu besonderen Zwecken (z.B. Kraftfahrzeuge mit Bohrturm zum Tiefbohren, Abschleppwagen, Straßenkehrwagen, Straßensprengwagen, Werkstattwagen, Wagen mit Röntgenanlage)	St 1000 EUR	727 120 044	879 125 353	783 132 972	29
2920 10 300	Karosserien (einschl. Fahrerhäuser) für Kraftfahrzeuge und Wohnmobilen - Karosserien für Personenkraftwagen und Wohnmobilen	St 1000 EUR	.	.	5 840 90 482	9
2920 10 501	- Karosserien oder Aufbauten (einschl. Fahrerhaus), für Einachsschlepper und Lastkraftwagen - - für Feuerwehrwagen	St 1000 EUR	516 55 472	866 113 615	730 69 131	17
2920 10 505	- - für Omnibusse	St 1000 EUR	374 22 450	498 27 361	473 23 269	4
2920 10 507	- - für Einachsschlepper u.a. Lastkraftwagen (ohne Tankwagenaufbauten)	St 1000 EUR	23 883 326 889	25 875 424 036	22 977 377 510	152
2920 10 509	- - Tankwagenaufbauten ohne Fahrgestell	St 1000 EUR	208 18 123	316 25 470	292 19 891	10
2920 21 001	Warenbehälter (Container) (einschl. solcher für Flüssigkeiten oder Gase, speziell für eine oder mehrere Beförderungsarten gebaut oder ausgestattet) - Wechselbehälter	St 1000 EUR	7 181 58 988	9 842 79 287	8 399 64 748	17
2920 21 007	- Abfallmulden	St 1000 EUR	2 572 13 595	2 338 13 942	2 236 16 607	14
2920 21 009	- Andere Container (z.B. Überseecontainer)	St 1000 EUR	4 142 19 920	6 355 35 331	3 521 12 559	15
2920 22 100	Wohnanhänger, zum Wohnen oder Campen - Wohnanhänger, faltbar; Wohnanhänger mit einem Gewicht von 750 kg oder weniger	St 1000 EUR	- -	- -	- -	-
2920 22 301	- mit einem Gewicht von mehr als 750 kg bis 3 500 kg - - mit einem Gewicht von mehr als 750 kg bis 1 600 kg	St 1000 EUR	4 812 68 033	5 457 73 158	6 104 82 300	8

Melde-Nr.	Bezeichnung	Einheit	1. Vj 2013	4. Vj 2013	1. Vj 2014	1. Vj 2014 Anzahl der Unternehmen
1	2	3	4	5	6	7
2920 22 305	- - mit einem Gewicht von mehr als 1 600 kg bis 3 500 kg	St 1000 EUR	2 315 44 308	1 747 34 238	2 109 39 549	6
2920 22 500	- mit einem Gewicht von mehr als 3 500 kg	St 1000 EUR	- -	- -	. .	1
	Andere Anhänger zum Befördern von Gütern (z.B. Anhänger m. Tankaufbau, Sattelanhänger, Verkaufsanhänger) - Sattelanhänger zur Lasten- beförderung					
2920 23 001	- - einachsige	St 1000 EUR	115 3 399	201 4 551	137 3 379	13
2920 23 002	- - zweiachsige (ohne solche mit Spezialaufbauten)	St 1000 EUR	722 21 776	730 21 118	789 24 128	27
2920 23 003	- - drei- und mehrachsige (ohne solche mit Spezialaufbauten)	St 1000 EUR	13 514 364 813	16 029 419 872	17 029 446 721	32
2920 23 004	- - zweiachsige, mit Spezialaufbauten	St 1000 EUR	230 9 871	304 10 696	272 10 789	18
2920 23 005	- - drei- und mehrachsige, mit Spezialaufbauten	St 1000 EUR	3 801 172 296	4 372 200 938	4 158 190 078	20
2920 23 006	- - Andere einachsige Anhänger	St 1000 EUR	10 663 17 868	6 121 13 955	15 482 21 129	16
	- Andere Anhänger (einschl. Bau- stellenwagen als Anhänger)					
2920 23 008	- - Andere Anhänger für zivile Zwecke, mit einem zulässigen Ge- samtgewicht von 10 t oder weniger	St 1000 EUR	21 850 48 736	21 213 48 910	26 772 58 933	33
2920 23 009	- - Andere Anhänger für zivile Zwecke, mit einem zulässigen Ge- samtgewicht von mehr als 10 t	St 1000 EUR	2 153 97 256	2 374 92 946	2 387 126 574	48
	Teile für Anhänger (einschl. Sattelanhänger)					
2920 30 300	- Fahrgestelle	St 1000 EUR	18 621 38 954	16 996 42 689	21 391 46 359	16
2920 30 500	- Karosserien und Aufbauten	St 1000 EUR	. 17 723	. 20 789	. 29 864	24
2920 30 700	- Achsen	St 1000 EUR	109 454 .	104 580 .	132 075 .	3
2920 30 900	- Andere Teile	1000 EUR	177 642	174 782	187 357	57
	Umbau-, Zusammenbau-, Karosserie-, Montage- und Ausrüstungsarbeiten an Kraftfahrzeugen, Anhängern und Teilen für Anhänger					
2920 40 001	- an Kraftfahrzeugen (z.B. Lackieren von KFZ-Rohkarosserien, Tuning)	1000 EUR	94 958	99 127	86 232	48
2920 40 008	- an Anhängern für Kraftfahrzeuge sowie an Teilen für Anhänger	1000 EUR	9 619	5 649	6 809	11
2920 50 000	Innenausbau- und Ausrüstungsarbeiten an Wohnanhängern und Wohnmobilen	1000 EUR	.	.	7 055	9
	Zündkabelsätze und andere Kabelsätze für Beförderungsmittel					
2931 10 003	- für Kraftfahrzeuge	t 1000 EUR	7 347 100 850	6 877 93 055	7 681 102 816	29
2931 10 005	- für andere Beförderungsmittel	t 1000 EUR	1 238 29 237	1 322 31 059	1 287 33 400	13
	Zündkerzen, Magnetzünd- netz, Lichtmag- netz, Schwungmagnetzünd- er, Zündverteiler, Zündspulen					
2931 21 300	- Zündkerzen	1000 St 1000 EUR	. .	. .	. .	2
2931 21 500	- Magnetzünd-; Lichtmagnetzünd-; Schwungmagnetzünd- er	kg 1000 EUR	654 369 13 632	711 341 14 817	778 839 15 302	4
2931 21 700	- Zündverteiler Zündspulen	kg 1000 EUR	. .	. .	. .	5
	Anlasser und Licht-Anlasser, andere Lichtmaschinen sowie andere Apparate und Vorrichtungen, für Verbrennungs- motoren					
2931 22 300	- Anlasser und Licht-Anlasser	kg 1000 EUR	. .	. .	. .	4
2931 22 500	- Andere Lichtmaschinen	kg 1000 EUR	216 111 3 247	194 250 3 341	230 905 3 921	4
2931 22 700	- Andere Apparate und Vorrichtungen, für Verbrennungsmotoren	kg 1000 EUR	. .	. .	. .	4

Melde-Nr.	Bezeichnung	Einheit	1. Vj 2013	4. Vj 2013	1. Vj 2014	1. Vj 2014 Anzahl der Unternehmen
1	2	3	4	5	6	7
2931 23 100	Elektrische Beleuchtungs- und Signalgeräte, Scheibenwischer u.ä., für Kraftfahrzeuge und Fahrräder	St	.	.	.	1
	- Beleuchtungs- und Sichtsignalgeräte für Fahrräder	1000 EUR	.	.	.	
2931 23 300	- Diebstahlalarmanlagen für Kraftfahrzeuge	St	.	770 528	.	2
		1000 EUR	.	.	.	
2931 23 500	- Hörsignalgeräte für Kraftfahrzeuge oder Fahrräder	t	.	.	226	4
		1000 EUR	738	915	1 339	
2931 23 700	- Scheibenwischer, Scheibenentfroster und Vorrichtungen gegen das Beschlagen der Fensterscheiben	t	.	.	.	3
		1000 EUR	.	.	.	
2931 30 300	Teile für sonstige elektrische Ausrüstungen für Kraftfahrzeuge und Krafträder					
	- für elektrische Zündapparate, Zündvorrichtungen und Anlasser, Lichtmaschinen, Lade- oder Rückstromschalter	1000 EUR	357 318	381 033	366 469	30
2931 30 800	- für elektrische Beleuchtungs- und Signalgeräte, Scheibenwischer, Scheibenentfroster und Vorrichtungen gegen das Beschlagen der Scheiben	1000 EUR	430 838	411 644	460 169	27
2932 10 000	Sitze für Kraftfahrzeuge	1000 St	3 501	2 359	2 551	26
		1000 EUR	1 208 922	1 140 283	1 190 395	
2932 20 300	Sicherheitsgurte, Airbags; andere Karosserieteile und anderes Karosseriezubehör, für Kraftwagen	St	15 914 620	13 212 244	13 922 151	5
	- Sicherheitsgurte	1000 EUR	92 937	81 439	54 067	
2932 20 500	- Airbags, mit System zum Aufblasen, Teile dafür	1000 EUR	246 204	205 868	222 022	20
2932 20 900	- Andere Karosserieteile und anderes Karosseriezubehör (auch für Fahrerhäuser) (z.B. Anhängerkupplungen, Auspuffblenden und -kappen, Schmutzfänger, Autodachkoffer, Blenden für Armaturenbretter, Bordsteintaster, Dach-Windabweiser, Heckklappen und -spoiler)	1000 EUR	3 666 544	3 889 330	4 208 754	274
2932 30 100	Andere Teile und Zubehör, a.n.g., für Kraftfahrzeuge	t	36 509	35 960	40 523	12
	- Stoßstangen und Teile dafür	1000 EUR	348 752	372 471	417 494	
2932 30 201	- Bremsbeläge, Servobremse u. Teile für Bremsen (ohne nichtmontierte Bremsbeläge und -klötze)	t	.	.	.	2
	- - Bremsbeläge, montiert	1000 EUR	.	.	.	
2932 30 205	- - Servobremse und Teile für Bremsen	t	87 944	86 235	94 678	39
		1000 EUR	1 161 017	1 108 087	1 195 737	
2932 30 330	- Schaltgetriebe; Achsbrücken (Triebachsen) mit Ausgleichsgetriebe, auch mit anderen Kraftübertragungsvorrichtungen; tragachsen und Teile dafür	St	6 427 175	5 463 421	6 154 330	16
	- - Schaltgetriebe	St	5 487 523	4 450 592	5 036 000	16
	darunter zum Absatz bestimmt	1000 EUR	1 705 469	1 771 779	1 793 245	
2932 30 361	- - Achsbrücken (Triebachsen) mit Ausgleichsgetriebe, auch mit anderen Kraftübertragungsvorrichtungen	St	.	20 988 164	26 859 755	10
	darunter zum Absatz bestimmt	St	.	.	.	10
		1000 EUR	428 354	404 134	474 657	
2932 30 365	- - Tragachsen und Teile dafür	t	41 228	41 051	45 870	21
		1000 EUR	186 515	182 580	212 759	
2932 30 400	- Räder sowie Teile und Zubehör dafür	t	130 697	136 259	123 247	23
		1000 EUR	321 595	328 448	318 689	
2932 30 500	- Aufhängesysteme und Teile davon (einschl. Stoßdämpfer)	St	6 831 597	6 778 595	7 694 453	9
		1000 EUR	272 318	295 690	319 265	
2932 30 610	- Kühler, Auspufftöpfe und -rohre, Schaltkupplungen und Teile dafür, Lenkräder, Lenksäulen und Lenkgetriebe	St	4 085 204	2 997 775	3 492 230	14
	- - Kühler	1000 EUR	144 981	132 432	148 357	
2932 30 630	- - Auspufftöpfe (Schalldämpfer) und Auspuffrohre	St	28 732 295	27 241 198	31 430 837	40
		1000 EUR	673 532	662 803	750 927	

Melde-Nr.	Bezeichnung	Einheit	1. Vj 2013	4. Vj 2013	1. Vj 2014	1. Vj 2014 Anzahl der Unternehmen
1	2	3	4	5	6	7
2932 30 650	- - Schaltkupplungen und Teile dafür	1000 EUR	651 000	696 257	738 051	26
2932 30 670	- - Lenkräder, Lenksäulen und Lenkgetriebe	t	75 508	84 746	80 044	18
		1000 EUR	786 861	828 106	877 338	
2932 30 902	- - Andere Teile und Zubehör	St	786 356	923 690	898 703	8
	- - Brennstoffbehälter	1000 EUR	79 323	92 065	101 609	
2932 30 904	- - Aufhängungen (ohne Stoßdämpfer)					
	- - - Stabilisatoren	1000 EUR	.	.	.	1
2932 30 905	- - - Andere Aufhängungen (ohne Stoßdämpfer), z.B. Drehstabfedern	1000 EUR	24 858	25 255	26 931	9
2932 30 906	- - Übertragungsteile (ohne Getriebe, Achsbrücken u.ä.)	1000 EUR	427 084	455 176	493 312	26
	- - - Andere Teile und Zubehör, a.n.g.					
2932 30 908	- - - Autoheizungen	1000 EUR	216 676	248 319	229 146	10
2932 30 909	- - - Andere Teile und Zubehör, a.n.g. (z.B. Torsionsstabfedern, Schaltgetriebeteile, Radzylindergehäuse, Luftfederungssysteme, Doppelbedienungen für Fahrschulen, Drehkränze für Gelenkbusse)	1000 EUR	2 784 269	2 838 904	2 979 188	252
2932 91 000	Montage von kompletten Bausätzen für Kraftwagen innerhalb des Produktionsprozesses	1000 EUR	.	.	.	4
2932 92 001	Montage von Baugruppen für Kraftwagen innerhalb des Produktionsprozesses (aus nicht selbsthergestellten Teilen der Gütergruppe 293)	1000 EUR	91 538	105 438	127 267	8
2932 92 002	Montage von Teilen und Zubehör für Kraftfahrzeuge, a.n.g.	1000 EUR	373 808	358 858	374 236	43
2999 99 000	Veredlung von Erzeugnissen dieser Güterabteilung	1000 EUR	116 818	121 572	125 627	28

Melde-Nr.	Bezeichnung	Einheit	1. Vj 2013	4. Vj 2013	1. Vj 2014	1. Vj 2014 Anzahl der Unternehmen
1	2	3	4	5	6	7
	Sonstige Fahrzeuge					
3011 21 300	Fahrgast-, Kreuzfahrt-, Fährschiffe u.ä. Wasserfahrzeuge, hauptsächlich zur Personenbeförderung - Kreuzfahrt-, Ausflugschiffe u.ä. Wasserfahrzeuge zur Personenbeförderung	BRZ St 1000 EUR	. 6 .	979 . 23 986	. . .	3 3 .
3011 21 500	- Fährschiffe jeder Art	BRZ St 1000 EUR	. . .	. . .	. . .	1 1 .
3011 22 100	Tankschiffe für den Transport von Rohöl, Ölprodukten, Chemikalien und Flüssiggas - Rohöltanker	BRZ St 1000 EUR	- - -	- - -	- - -	- - -
3011 22 300	- Ölproduktentanker	BRZ St 1000 EUR	- - -	- - -	- - -	- - -
3011 22 500	- Chemikaliientanker	BRZ St 1000 EUR	- - -	- - -	- - -	- - -
3011 22 700	- Flüssiggastanker	BRZ St 1000 EUR	. . .	- - -	- - -	- - -
3011 23 000	Kühlschiffe (ohne Tankschiffe)	BRZ St 1000 EUR	- - -	- - -	- - -	- - -
3011 24 100	Trockengüterschiffe - Massengutfrachtschiffe (einschl. kombinierter Massengutfrachter, z.B. Erz-/Ölfrachter)	BRZ St 1000 EUR	. . .	- - -	. . .	1 1 .
3011 24 300	- Stückgutfrachtschiffe	BRZ St 1000 EUR	- - -	. . .	- - -	- - -
3011 24 500	- Vollcontainerschiffe	BRZ St 1000 EUR	- - -	- - -	- - -	- - -
3011 24 700	- RoRo-Frachtschiffe	BRZ St 1000 EUR	- - -	- - -	- - -	- - -
3011 24 900	- Andere Trockengüterschiffe	BRZ St 1000 EUR	- - -	- - -	- - -	- - -
3011 31 300	Fischereifahrzeuge; Fabriksschiffe und andere Schiffe für das Verarbeiten oder Konservieren von Fischereierzeugnissen - Fischereifahrzeuge	1000 EUR	.	.	.	1
3011 31 500	- Fabriksschiffe und andere Schiffe für das Verarbeiten oder Konservieren von Fischereierzeugnissen	1000 EUR	-	-	-	-
3011 32 000	Schlepper und Schubschiffe	1000 EUR	.	.	.	1
3011 33 300	Schwimmbagger, Feuerschiffe, Feuerlöschschiffe, Schwimmkrane und andere Wasserfahrzeuge, bei denen das Fahren von untergeordneter Bedeutung ist - Schwimmbagger	1000 EUR	-	.	.	1
3011 33 500	- Andere nicht für Frachtzwecke gebaute Wasserfahrzeuge	1000 EUR	19 863	13 685	.	3
3011 35 000	Schiffssegmente	1000 EUR	.	28 413	11 445	7
3011 40 300	Offshore-Wasserfahrzeuge und deren Infrastruktur - Offshore-Wasserfahrzeuge	BRZ 1000 EUR	- -	- -	- -	- -
3011 40 500	- Offshore-Infrastrukturen, z.B. Bohr- und Förderplattformen	BRZ 1000 EUR	- -	. .	- -	- -
3011 50 000	Andere schwimmende Vorrichtungen (einschl. Flöße, Schwimm tanks, Senk- kisten, Festmachetonnen, Anlege- stellen, Bojen und schwimmende Baken)	St 1000 EUR	. .	. .	. .	2



Melde-Nr.	Bezeichnung	Einheit	1. Vj 2013	4. Vj 2013	1. Vj 2014	1. Vj 2014 Anzahl der Unternehmen
1	2	3	4	5	6	7
3011 91 001	Um- und Ausbau an Schiffen, Bohr- oder Förderplattformen und schwimmenden Vorrichtungen	1000 EUR	2 341	.	9 895	8
3011 92 001	Ausrüstungsarbeiten an Schiffen, Bohr- oder Förderplattformen und schwimmenden Vorrichtungen (z.B. Innenausbau, Elektroarbeiten, Schiffsanstreicherei, Klimaanlage-einbau)					
3011 92 008	- Innenausbauarbeiten an Schiffen, anderen Wasserfahrzeugen und schwimmenden Vorrichtungen für zivile Zwecke	1000 EUR	32 518	34 784	33 474	14
3011 92 008	- Andere Ausrüstungsarbeiten an Schiffen, anderen Wasserfahrzeugen und schwimmenden Vorrichtungen (z.B. Elektroarbeiten, Schiffsanstreicherei, Klimaanlageeinbau) für zivile Zwecke	1000 EUR	14 607	16 754	9 428	13
3012 11 000	Segelboote, auch mit Hilfsmotor (außer aufblasbaren Segelbooten), für Sport oder Freizeit	St 1000 EUR	.	.	.	2
3012 12 000	Aufblasbare Boote	St 1000 EUR	.	.	.	1
3012 19 300	Ruderboote, Kanus u.a. Vergnügungs- und Sportboote					
3012 19 300	- Motorboote und Motorjachten, zu Sport- oder Vergnügungszwecken, mit Innenmotor	St 1000 EUR	131 248 746	103 780 828	116 32 820	7
3012 19 700	- Ruderboote, Kanus u.a. Vergnügungs- oder Sportboote a.n.g.	St 1000 EUR	1 638 3 904	1 148 .	1 802 4 614	8
3020 11 000	Elektrische Lokomotiven mit Stromspeisung aus dem Stromnetz	St 1000 EUR	.	24 86 522	16 47 369	3
3020 12 000	Dieselelektrische Lokomotiven	St 1000 EUR	.	.	.	2
3020 13 000	Elektrische Lokomotiven mit Stromspeisung aus Akkumulatoren; andere Lokomotiven, Lokomotivtender	St 1000 EUR	.	.	.	3
3020 20 000	Triebwagen und Schienenbusse (ohne Schienenfahrzeuge zur Gleisunterhaltung u.a. Bahndienstfahrzeuge)	St 1000 EUR	283 418 095	328 564 049	382 611 599	4
3020 31 000	Schienenfahrzeuge zur Gleisunterhaltung u.a. Bahndienstfahrzeuge, auch selbstfahrend (z.B. Gerätewagen u.ä., Messwagen und Draisinen)	St 1000 EUR	.	.	.	1
3020 32 000	Personenwagen ohne Eigenantrieb, Gepäckwagen, Postwagen u.a. schienenungebundene Spezialwagen (ohne Schienenfahrzeuge zur Gleisunterhaltung)	St 1000 EUR	-	-	-	-
3020 33 000	Schienenungebundene Güterwagen ohne Eigenantrieb	St 1000 EUR	231 22 183	219 25 701	171 16 750	6
3020 40 301	Teile für Schienenfahrzeuge; ortsfestes Gleismaterial u. Teile dafür; mechanische (auch elektromechanische) Signal-, Sicherungs-, Überwachungs- oder Steuergeräte für Schienenwege, Straßen, Parkplätze oder Parkhäuser, Hafenanlagen oder Flughäfen					
3020 40 301	- Teile für Schienenfahrzeuge (z.B. Drehgestelle, Lenkgestelle, Achsen und Räder; Bremsvorrichtungen; Zughaken und andere Kupplungsvorrichtungen, Puffer, Teile dafür)	1000 EUR	190 479	219 512	225 159	7
3020 40 309	- - Andere Teile für Schienenfahrzeuge (z.B. Drehgestelle, Lenkgestelle, Achsen und Räder; Zughaken u.a. Kupplungsvorrichtungen, Puffer)	1000 EUR	252 486	237 215	266 301	62
3020 40 500	- Mechanische (auch elektromechanische) Signal-, Sicherungs-, Überwachungs- oder Steuergeräte für Schienenwege, Straßen, Binnenwasserstraßen, Parkplätze oder Parkhäuser, Hafenanlagen oder Flughäfen	kg 1000 EUR	.	.	.	2

Melde-Nr.	Bezeichnung	Einheit	1. Vj 2013	4. Vj 2013	1. Vj 2014	1. Vj 2014 Anzahl der Unternehmen
1	2	3	4	5	6	7
3020 40 701	- Ortsfestes Gleismaterial und Geräte für Schienenwege; Teile für ortsfestes Gleismaterial, mechanisch (auch elektromechanisch) Signal-, Sicherungs-, Überwachungs- oder Steuergeräte für Schienenwege, Straßen, Binnenwasserstraßen, Parkplätze u.ä., Hafenanlagen oder Flughäfen	kg	9 644 302	12 061 504	7 423 257	11
	- - Ortsfestes Gleismaterial und Geräte für Schienenwege (z.B. zusammengesetzte Gleise, Drehscheiben, Prellböcke, Lademaße)	1000 EUR	12 381	16 197	11 239	
3020 40 708	- - Teile für ortsfestes Gleismaterial, mechanische (auch elektromechanische) Signal-, Sicherungs-, Überwachungs- oder Steuergeräte für Schienenwege, Straßen, Binnenwasserstraßen, Parkplätze oder Parkhäuser, Hafenanlagen oder Flughäfen	1000 EUR	12 582	11 615	12 387	7
3020 91 001	Umbau, Innenausbau und Ausrüstung (Komplettierung) von Schienenfahrzeugen - Umbau von Schienenfahrzeugen	1000 EUR	5 189	4 178	4 909	7
3020 91 005	- Innenausbau und Ausrüstung (Komplettierung) von Schienenfahrzeugen	1000 EUR	41 187	42 001	43 510	14
3030 11 001	Motoren und Triebwerke für Luft- und Raumfahrzeuge; Bodengeräte für die Flugausbildung, Teile dafür Kolbenverbrennungsmotoren mit Fremdzündung für zivile und halböffentliche Luftfahrzeuge darunter zum Absatz bestimmt	St St 1000 EUR	* - -	- - -	- - -	- - -
3030 12 001	Turbo-Strahltriebwerke, Turbo-Propellertriebwerke für zivile und halböffentliche Luftfahrzeuge darunter zum Absatz bestimmt	St St 1000 EUR	* . .	. . .	. . .	1 1
3030 13 001	Strahltriebwerke (ohne Turbo-Strahltriebwerke) für zivile und halböffentliche Luftfahrzeuge darunter zum Absatz bestimmt	St St 1000 EUR	* - -	- - -	- - -	- -
3030 14 001	Bodengeräte zur zivilen Flugausbildung und Teile dafür	kg 1000 EUR	. .	. .	. .	2
3030 15 000	Teile für Kolbenverbrennungsmotoren mit Fremdzündung, für Luftfahrzeuge	1000 EUR	-	-	-	
3030 16 000	Teile für Turbo-Strahltriebwerke oder Turbo-Propellertriebwerke	1000 EUR	573 593	.	618 057	7
3030 20 000	Segelflugzeuge, Hanggleiter, Ballone, Luftschiffe u.a. nicht für maschinellen Antrieb bestimmte Luftfahrzeuge	St 1000 EUR	23 3 762	21 3 289	23 3 592	8
3030 31 001	Hubschrauber u. Starrflügelflugzeuge Zivile und halböffentliche Hubschrauber	St 1000 EUR	. .	. .	83 .	3
3030 32 001	Zivile und halböffentliche Starrflügelflugzeuge u.a. Luftfahrzeuge - mit einem Leergewicht von 2 000 kg oder weniger	St 1000 EUR	50 8 191	50 33 271	53 9 603	6
3030 33 001	- mit einem Leergewicht von mehr als 2 000 kg bis 15 000 kg	St 1000 EUR	- -	- -	. .	1
3030 34 001	- mit einem Leergewicht von mehr als 15 000 kg	St 1000 EUR	- -	- -	- -	-
3030 40 001	Raumfahrzeuge (einschl. Satelliten) und Trägerraketen für Raumfahrzeuge, für zivile Zwecke	kg 1000 EUR	- -	- -	- -	-
3030 50 100	Teile für Luftfahrzeuge und Raumfahrzeuge für zivile Zwecke - Sitze für Luftfahrzeuge, Teile dafür	1000 St 1000 EUR	21 79 475	19 75 920	20 60 881	4
3030 50 300	- Propeller und Rotoren, Teile dafür	kg 1000 EUR	. .	. .	. .	2
3030 50 500	- Fahrgestelle und Teile dafür	kg 1000 EUR	. .	. 9 328	. .	4

Melde-Nr.	Bezeichnung	Einheit	1. Vj 2013	4. Vj 2013	1. Vj 2014	1. Vj 2014 Anzahl der Unternehmen
1	2	3	4	5	6	7
3030 50 901	- Andere Teile für Luft- und Raumfahrzeuge	1000 EUR	2 980 647	3 620 915	2 934 039	65
3030 60 300	Überholungs- und Umbauarbeiten an Luftfahrzeugen sowie an Motoren und Triebwerken dafür - von Luftfahrzeugmotoren und -triebwerken	1000 EUR	60 286	.	.	3
3030 60 500	- von Hubschraubern	1000 EUR	-	-	-	
3030 60 700	- von Flugzeugen	1000 EUR	35 471	19 028	25 108	7
3091 11 000	Krafträder und Fahrräder mit Hilfsmotor, mit Hubkolbenverbrennungsmotor mit einem Hubraum von 50 cm³ oder weniger	St 1000 EUR	- -	- -	- -	-
3091 12 000	Krafträder mit Hubkolbenverbrennungsmotor mit einem Hubraum von mehr als 50 cm³, auch mit Beiwagen	St 1000 EUR	. .	. .	. .	1
3091 13 000	Andere Krafträder; Beiwagen	St 1000 EUR	54 552 51 832	36 272 43 279	. .	7
3091 20 300	Teile und Zubehör für Krafträder und Beiwagen - Sättel für Krafträder (einschl. Mopeds)	St 1000 EUR	- -	- -	- -	-
3091 20 900	- Andere Teile und Zubehör für Krafträder (einschl. Mopeds)	1000 EUR	85 886	58 534	105 135	12
3091 31 000	Hubkolbenverbrennungsmotoren mit Fremdzündung für Krafträder, mit einem Hubraum von 1 000 cm³ oder weniger	St 1000 EUR	* - -	- - -	- - -	- -
3091 32 001	Hubkolbenverbrennungsmotoren mit Fremdzündung für Krafträder, mit einem Hubraum von mehr als 1 000 cm³ - Rumpf- bzw. halbfertige Motoren darunter zum Absatz bestimmt	St 1000 EUR	* - -	- - -	- - -	- -
3091 32 005	- fertige Motoren darunter zum Absatz bestimmt	St 1000 EUR	* - -	- - -	- - -	- -
3092 10 300	Zweiräder u.a. Fahrräder (einschl. Lastendreirädern), ohne Motor - Zweiräder u.a. Fahrräder (einschl. Lastendreirädern), ohne Kugellager	St 1000 EUR	. .	. .	. .	2
3092 10 502	- Zweiräder u.a. Fahrräder (einschl. Lastendreirädern), mit Kugellager - - Mountain Bikes (einschl. All-Terrain-Bikes)	St 1000 EUR	80 031 24 231	48 384 16 605	72 268 21 194	4
3092 10 504	- - Touren-Räder	St 1000 EUR	22 297 5 617	14 791 4 227	18 583 6 176	4
3092 10 505	- - Sport-Räder	St 1000 EUR	31 686 19 638	22 452 16 508	43 171 21 407	5
3092 10 509	- - Andere Räder	St 1000 EUR	259 023 86 240	74 636 29 101	202 408 58 110	7
3092 20 300	Rollstühle u.a. Fahrzeuge für Kranke und Körperbehinderte - ohne Vorrichtung zur mechanischen Fortbewegung	St 1000 EUR	19 606 16 927	17 834 13 938	22 421 17 038	6
3092 20 900	- mit Motor oder anderer Vorrichtung zur mechanischen Fortbewegung	St 1000 EUR	8 593 16 012	8 429 17 476	8 905 19 437	9
3092 30 100	Teile und Zubehör für Zweiräder u.a. Fahrräder, ohne Motor, sowie für Rollstühle u.a. Fahrzeuge für Behinderte - Rahmen und Gabeln, für Fahrräder	St 1000 EUR	. .	. .	195 .	3
3092 30 300	- Teile für Fahrradrahmen und -gabeln; Freilaufzahnkränze; teile für Bremsen (einschl. Bremsnaben), Pedale, Tretlager, Lenker, Gepäckträger, Ketten-schaltungen u.a. Fahrradteile	1000 EUR	19 213	12 309	19 136	12

Melde-Nr.	Bezeichnung	Einheit	1. Vj 2013	4. Vj 2013	1. Vj 2014	1. Vj 2014 Anzahl der Unternehmen
1	2	3	4	5	6	7
3092 30 700	- Teile und Zubehör für Rollstühle u.a. Fahrzeuge für Kranke und Körperbehinderte	1000 EUR	17 325	27 375	24 858	16
3092 30 900	- Andere Teile und Zubehör für Zweiräder u.a. Fahrräder, ohne Motor, z.B. Felgen, Speichen, Sättel, Lenker	1000 EUR	21 235	11 077	19 265	12
3092 40 300	Kinderwagen und Teile dafür - Kinderwagen	St 1000 EUR	34 260 9 226	27 477 9 660	39 488 11 253	4
3092 40 500	- Teile für Kinderwagen	1000 EUR	1 692	1 770	1 890	4
3099 10 001	Fahrzeuge, a.n.g. (z.B. Schubkarren, einrädri- ge Handtransportfahrzeuge, Gespannfahrzeuge für Tiere) - Einrädri- ge Handtransportgeräte (z.B. Schubkarren)	St 1000 EUR	108 025 1 839	. 1 668	. 2 679	3
3099 10 003	- Zweirädri- ge Handtransportgeräte (z.B. Sack-, Stech- und Fasskarren)	St 1000 EUR	70 215 3 818	67 009 3 861	60 722 3 787	13
3099 10 004	- Drei- und mehrrädri- ge Handtransportgeräte bis 1 t Traglast	St 1000 EUR	320 406 41 112	331 754 53 452	278 209 42 436	28
3099 10 009	- Andere Fahrzeuge (z.B. drei- und mehrrädri- ge Handtransportgeräte über 1 t Traglast, Kutschen, Sulkis u.a. Gespannfahrzeuge für Tiere)	St 1000 EUR	2 317 734	2 418 800	2 865 858	6
3099 99 000	Veredlung von Erzeugnissen dieser Güterabteilung	1000 EUR	.	.	.	4

Melde-Nr.	Bezeichnung	Einheit	1. Vj 2013	4. Vj 2013	1. Vj 2014	1. Vj 2014 Anzahl der Unternehmen
1	2	3	4	5	6	7
	Möbel					
	Sitzmöbel und Teile dafür; Teile für Möbel					
	Sitzmöbel und Teile dafür					
	Sitzmöbel, vorwiegend mit Gestell aus Metall					
	- Drehstühle mit verstellbarer Sitzhöhe					
3100 11 550	- - gepolstert, mit Rückenlehne und mit Rollen oder Gleitern	1000 St 1000 EUR	440 89 903	453 92 002	434 90 569	34
3100 11 590	- - Andere Drehstühle mit verstellbarer Sitzhöhe	1000 St 1000 EUR	.	.	.	8
	- Gepolsterte Sitzmöbel, mit Gestell aus Metall					
3100 11 705	- - für Büros	1000 St 1000 EUR	271 39 036	298 37 801	288 35 616	23
3100 11 709	- - Andere gepolsterte Sitzmöbel, mit Gestell aus Metall	1000 St 1000 EUR	348 19 746	391 19 232	364 21 532	26
	- Nicht gepolsterte Sitzmöbel, mit Gestell aus Metall					
3100 11 903	- - Schulsitzmöbel (ohne Reihengestühl)	1000 St 1000 EUR	217 9 257	275 11 087	171 7 434	11
3100 11 909	- - Andere Sitzmöbel, mit Gestell aus Metall	1000 St 1000 EUR	346 32 385	418 37 339	360 35 095	43
	Sitzmöbel, vorwiegend mit Gestell aus Holz, Stuhlrohr, Korbweiden, Bambus o.ä. Stoffen					
3100 12 100	- In Liegen umwandelbare Sitzmöbel (ohne Gartenmöbel und Campingausstattungen)	1000 St 1000 EUR	257 113 786	239 98 791	237 103 213	43
3100 12 300	- Sitzmöbel aus Stuhlrohr, Korbweiden, Bambus o.ä. Stoffen	1000 St 1000 EUR	.	.	.	2
	- Gepolsterte Sitzmöbel, mit Gestell aus Holz					
3100 12 501	- - für Büros	1000 St 1000 EUR	.	.	.	3
3100 12 503	- - Sessel (auch einsitzige gepolsterte Anbauelemente)	1000 St 1000 EUR	333 147 977	270 118 323	306 135 453	58
3100 12 509	- - Andere gepolsterte Sitzmöbel, mit Gestell aus Holz (ohne Sessel)	1000 St 1000 EUR	205 78 842	204 75 457	205 82 123	63
	- Nicht gepolsterte Sitzmöbel, mit Gestell aus Holz					
3100 12 905	- - Gartenstühle und Gartenbänke	1000 St 1000 EUR	14 811	1 160	.	5
3100 12 907	- - Schulsitzmöbel (ohne Reihengestühl)	1000 St 1000 EUR	.	.	.	4
3100 12 909	- - Andere nicht gepolsterte Sitzmöbel, mit Gestell aus Holz	1000 St 1000 EUR	28 3 686	27 3 758	25 3 511	32
3100 13 000	Gartenmöbel aus Kunststoff, andere Sitzmöbel, a.n.g.	1000 St 1000 EUR	.	.	.	3
	Teile für Sitzmöbel					
3100 14 001	- aus Holz	1000 EUR	15 679	16 352	14 902	41
3100 14 003	- aus Metall	1000 EUR	95 944	104 713	112 981	26
3100 14 405	- aus Kunststoff	1000 EUR	93 597	80 382	91 602	32
3100 14 409	- aus anderen Stoffen	1000 EUR	27 612	30 073	32 701	20
	Teile für Möbel (ohne solche für Sitzmöbel)					
3100 20 300	- aus Metall	1000 EUR	120 288	113 859	124 162	72
3100 20 500	- aus Holz	1000 EUR	208 636	210 267	225 445	145
	- aus anderen Stoffen					
3100 20 905	- - aus Kunststoff	1000 EUR	69 569	65 642	71 713	46
3100 20 909	- - aus anderen Stoffen	1000 EUR	8 265	9 471	9 094	14
3100 91 000	Polsterung von Sitzmöbeln	1000 EUR	8 456	8 954	10 115	14
	Büromöbel, Ladenmöbel aus Holz					
	Büromöbel aus Metall und Holz;					
	Ladenmöbel aus Holz					
	Büromöbel aus Metall					
3101 11 100	- Zeichentische	1000 St 1000 EUR	- -	- -	- -	-

Melde-Nr.	Bezeichnung	Einheit	1. Vj 2013	4. Vj 2013	1. Vj 2014	1. Vj 2014 Anzahl der Unternehmen
1	2	3	4	5	6	7
3101 11 401	- Metallbüromöbel mit einer Höhe von 80 cm oder weniger - - Metallschreibtische	1000 St 1000 EUR	65 21 920	71 23 656	67 21 499	15
3101 11 403	- - Andere Metalltische	1000 St 1000 EUR	51 7 351	52 8 501	50 8 180	13
3101 11 409	- - Regale und andere Möbel	1000 St 1000 EUR	120 3 314	95 4 140	97 2 984	13
3101 11 703	- Metallmöbel mit einer Höhe von mehr als 80 cm - - Metallschränke mit Türen oder Rollläden	1000 St 1000 EUR	56 21 521	51 23 535	53 25 099	13
3101 11 705	- - Karteischränke u.a. Schränke mit Schubladen	1000 St 1000 EUR	18 6 974	18 7 246	19 7 613	6
3101 11 709	- - Andere Metallmöbel für Büros, mit einer Höhe von mehr als 80 cm (einschl. raumteilende Möbelemente)	1000 St 1000 EUR	114 44 897	137 49 428	97 36 250	14
3101 12 001	Holzmöbel für Büros - Holzschreibtische mit einer Höhe von 80 cm oder weniger	1000 St 1000 EUR	396 83 403	395 86 276	399 86 961	74
3101 12 003	- Andere Holztische, mit einer Höhe von 80 cm oder weniger	1000 St 1000 EUR	58 13 720	61 14 755	58 15 185	34
3101 12 004	- Holzschränke, Regale u.a. Holzmöbel für Büros, mit einer Höhe von 80 cm oder weniger	1000 St 1000 EUR	359 44 739	396 48 707	458 50 994	55
3101 12 006	- Andere Holzmöbel für Büros mit einer Höhe von mehr als 80 cm - - Raumteilende Möbelemente (kombinierte Systemschränkelemente)	1000 St 1000 EUR	77 13 792	83 17 404	80 16 292	49
3101 12 007	- - Holzschränke und -regale	1000 St 1000 EUR	272 54 593	278 61 367	220 52 526	65
3101 12 008	- - Andere kombinierbare Elemente	1000 St 1000 EUR	18 4 088	17 4 628	15 4 403	23
3101 12 009	- - Andere Holzmöbel für Büros	1000 St 1000 EUR	18 8 382	22 10 362	21 8 868	53
3101 13 000	Ladenmöbel aus Holz	1000 St 1000 EUR	204 244 675	255 348 116	192 238 341	216
3102 10 001	Küchenmöbel aus Holz - Einbauküchenelemente	1000 St 1000 EUR	7 247 863 948	7 532 947 168	7 716 914 347	128
3102 10 009	- Andere Holzmöbel für Küchen (z.B. Küchen-, Gaststätten-, Kantinen-, Spültische)	1000 St 1000 EUR	144 32 293	163 32 996	159 31 524	25
3103 11 005	Matratzen Sprungrahmen, Auflegematratzen Sprungrahmen - mit Federung	1000 St 1000 EUR	452 9 122	. 8 284	224 8 692	7
3103 11 009	- Andere Sprungrahmen	1000 St 1000 EUR	922 44 549	955 45 856	921 45 883	22
3103 12 300	Auflegematratzen - aus Zellkautschuk, auch überzogen (Latex)	1000 St 1000 EUR	18 3 353	22 3 728	21 3 753	17
3103 12 500	- aus Zellkunststoff, auch überzogen (Polyurethan)	1000 St 1000 EUR	725 74 765	691 70 484	835 85 655	36
3103 12 700	- aus anderen Stoffen mit Federkern	1000 St 1000 EUR	648 58 089	593 53 032	657 60 071	27
3103 12 900	- Andere Auflegematratzen aus anderen Stoffen (einschl. Wollmatratzen)	1000 St 1000 EUR	77 4 064	65 3 704	86 4 569	10
3109 11 001	Sonstige Möbel Metallmöbel, a.n.g. (ohne Büromöbel) - Schulmöbel (ohne Sitzmöbel)	1000 St 1000 EUR	100 8 866	128 10 782	81 7 360	8
3109 11 002	- Wohnmöbel	1000 St 1000 EUR	185 15 727	130 15 276	166 15 787	11
3109 11 003	- Bettstellen	1000 St 1000 EUR	. .	. .	. .	4

Melde-Nr.	Bezeichnung	Einheit	1. Vj 2013	4. Vj 2013	1. Vj 2014	1. Vj 2014 Anzahl der Unternehmen
1	2	3	4	5	6	7
3109 11 005	- Spezialmöbel für Läden	1000 St 1000 EUR	1 348 71 222	1 772 72 559	1 608 77 401	38
3109 11 007	- Möbel und Spezialeinrichtungen für Laboratorien (z.B. Tische, Schränke, Trennwände, Abzugshauben, Spüleinrichtungen)	1000 St 1000 EUR	74 26 104	109 33 280	75 24 770	18
3109 11 009	- Andere Metallmöbel, a.n.g.	1000 St 1000 EUR	1 970 196 341	1 913 194 821	1 850 209 736	86
	Schlaf-, Ess- und Wohnzimmermöbel, aus Holz					
	- Schlafzimmermöbel					
	- Betten und andere Schlafzimmermöbel					
3109 12 303	- - - Liegen (auch sog. französische Betten)	1000 St 1000 EUR	126 50 856	118 50 451	127 55 778	20
3109 12 305	- - - Andere Betten	1000 St 1000 EUR	237 40 452	209 34 151	220 36 901	55
3109 12 307	- - - Schlafzimmerschränke	1000 St 1000 EUR	1 839 182 730	1 871 163 936	2 475 177 296	79
3109 12 309	- - - Andere Schlafzimmermöbel (z.B. Frisierkommoden, Nachttische)	1000 St 1000 EUR	1 783 91 494	1 523 73 593	1 801 91 217	47
	- Ess- und Wohnzimmermöbel					
3109 12 501	- - Wohn- und Esszimmertische	1000 St 1000 EUR	105 29 389	106 24 941	98 25 352	44
3109 12 503	- - Andere Tische (Kleintische)	1000 St 1000 EUR	35 3 078	38 3 050	39 3 534	21
3109 12 505	- - Wohnzimmerschränke, Bücherschränke	1000 St 1000 EUR	82 28 372	69 25 777	70 25 157	48
3109 12 506	- - Schrankwände (auch als Raumteiler)	1000 St 1000 EUR	159 69 900	147 62 635	157 65 262	52
3109 12 509	- - Andere Ess- und Wohnzimmermöbel (z.B. Sideboards)	1000 St 1000 EUR	1 174 74 424	1 139 72 076	1 413 78 763	54
	Holzmöbel, a.n.g.					
3109 13 001	- Badezimmermöbel	1000 St 1000 EUR	900 100 668	806 92 803	865 96 140	47
3109 13 003	- Gartenmöbel	1000 St 1000 EUR	8 766	1 162	2 474	6
3109 13 005	- Garderobenmöbel, Schuhschränke, Schuhregale	1000 St 1000 EUR	200 22 048	172 20 029	196 21 763	37
3109 13 007	- Schulmöbel (ohne Sitzmöbel)	St 1000 EUR	68 570 19 226	102 508 29 678	86 017 25 023	13
3109 13 008	- Möbel für Laboratorien aus Holz (z.B. Tische, Schränke, Trennwände)	St 1000 EUR	33 182 40 155	37 391 36 784	33 170 33 875	12
3109 13 009	- Andere Holzmöbel, a.n.g.	1000 St 1000 EUR	1 158 58 474	1 321 67 638	1 461 66 085	82
	Kunststoffmöbel; Möbel aus anderen Stoffen (einschl. Stuhlrohr, Korbweide u.ä. Stoffen) (ohne Sitzmöbel)					
	- Kunststoffmöbel					
3109 14 303	- - Badezimmermöbel	1000 St 1000 EUR	. .	. .	. .	3
3109 14 305	- - Gartenmöbel	1000 St 1000 EUR	173 8 539	. .	150 7 895	5
3109 14 309	- - Andere Kunststoffmöbel	1000 St 1000 EUR	9 4 068	8 5 000	16 8 505	13
3109 14 500	- Möbel aus anderen Stoffen (einschl. Stuhlrohr, Korbweide, Bambus o.ä. Stoffen)	1000 St 1000 EUR	7 6 809	6 5 982	10 5 236	8
3199 99 000	Veredlung von neuen Möbeln (ohne Polsterung von Sitzmöbeln)	1000 EUR	2 623	3 000	1 740	14

Melde-Nr.	Bezeichnung	Einheit	1. Vj 2013	4. Vj 2013	1. Vj 2014	1. Vj 2014 Anzahl der Unternehmen
1	2	3	4	5	6	7
	Waren a.n.g. Münzen, Schmuck und ähnliche Erzeugnisse					
3211 10 000	Münzen	kg 1000 EUR	942 519 7 822	. 9 018	901 152 7 792	10
3212 11 000	Schmuck, Gold- und Silberschmiedewaren (ohne Fantasieschmuck) Bearbeitete (nicht nur roh gesägt oder grob geformt), jedoch nicht aufgereimte, montierte oder gefasste Zuchtperlen, Diamanten, Edelsteine, synthetische oder rekonstituierte Steine	1000 EUR	7 553	7 689	8 611	5
3212 12 000	Bearbeitete Industriediamanten; Staub und Pulver von Edelsteinen, Schmucksteinen, synthetischen Edelsteinen oder Schmucksteinen	1000 EUR	-	-	-	
3212 13 301	Schmuckwaren, Gold- und Silberschmiedewaren, Teile dafür - Schmuckwaren und Teile dafür, aus Edelmetallen oder Edelmetallplattierungen - - aus Silber, auch mit anderen Edelmetallen überzogen oder plattiert	1000 EUR	10 231	11 560	9 604	22
3212 13 303	- - aus Gold, auch mit anderen Edelmetallen überzogen oder plattiert	1000 EUR	64 759	93 696	64 783	41
3212 13 305	- - aus Platin oder Platinbeimetallen, auch mit anderen Edelmetallen überzogen oder plattiert	1000 EUR	4 095	3 473	3 745	14
3212 13 307	- - aus Edelmetallplattierungen auf unedlen Metallen	1000 EUR	5 827	5 490	5 396	9
3212 13 513	- Gold- und Silberschmiedewaren aus Silber, aus anderen Edelmetallen und aus Edelmetallplattierungen auf unedlen Metallen - - aus Silber, auch mit anderen Edelmetallen überzogen oder plattiert - - - Essbestecke u.a. Tischgeräte (z.B. Schöpfkellen, Schaumkellen, Tortenheber etc.)	1000 EUR	.	.	1 783	4
3212 13 515	- - - Tafelgeschirr u.ä. Tischgeschirr (z.B. Schalen, Platten etc.)	1000 EUR	.	.	.	3
3212 13 517	- - - Andere Silberschmiedewaren und Teile dafür	1000 EUR	.	.	.	3
3212 13 530	- - aus anderen Edelmetallen, auch mit Edelmetallen überzogen oder plattiert	1000 EUR	3 297	2 935	3 766	5
3212 13 550	- - aus Edelmetallplattierungen auf unedlen Metallen (z.B. Essbestecke, Tafelgeschirr u.ä. Tischgeräte)	1000 EUR	2 187	2 130	1 694	4
3212 13 800	Umarbeitung von Edelsteinen und Schmuck	1000 EUR	-	-	-	
3212 14 000	Andere Waren aus Edelmetallen oder -plattierungen; Waren aus Perlen, Edelsteinen, Schmucksteinen, synthetischen oder rekonstituierten Steinen	1000 EUR	10 595	10 058	9 612	7
3213 10 003	Fantasieschmuck - Uhrarmbänder und anderer Fantasieschmuck, aus unedlen Metallen, auch versilbert, vergoldet oder platinisiert, Imitationsschmuck u.ä. - - Uhrarmbänder und Teile dafür, aus unedlen Metallen, auch vergoldet oder versilbert sowie Fantasieschmuck versilbert, vergoldet oder platinisiert	1000 EUR	914	2 389	.	3
3213 10 008	- - Anderer Fantasieschmuck, a.n.g.	1000 EUR	7 997	8 816	.	15
3220 11 100	Musikinstrumente Musikinstrumente und Teile dafür Klaviere u.a. Saiteninstrumente mit Klavatur - Klaviere mit aufrecht stehendem Rahmen	St 1000 EUR	1 145 7 330	1 210 7 675	1 133 7 561	9
3220 11 300	- Flügel	St 1000 EUR	573 15 302	680 19 694	649 17 293	9



Melde-Nr.	Bezeichnung	Einheit	1. Vj 2013	4. Vj 2013	1. Vj 2014	1. Vj 2014 Anzahl der Unternehmen
1	2	3	4	5	6	7
3220 11 500	- Cembali u.a. Saiteninstrumente mit Klaviatur	St 1000 EUR	- -	- -	- -	-
3220 12 000	Streichinstrumente, Gitarren, andere Saiteninstrumente (ohne Saiteninstrumente mit Klaviatur)	St 1000 EUR	. .	. .	. .	1
3220 13 100	Orgeln, Harmonien u.ä. Musikinstrumente mit Klaviatur; Akkordeons u.ä.; Mundharmonikas; Blasinstrumente	St 1000 EUR	9 1 604	15 3 226	12 1 304	4
3220 13 400	- Orgeln (mit Pfeifen und Klaviatur); Harmonien u.ä. Musikinstrumente mit Klaviatur und durchschlagenden Metallzungen	St 1000 EUR	9 1 604	15 3 226	12 1 304	4
3220 13 400	- Akkordeons u.ä. Musikinstrumente; Mundharmonikas	St 1000 EUR	. 3 577	. 4 153	. 2 953	3
3220 13 701	- Blechblasinstrumente u.a. Blasinstrumente	St 1000 EUR	691 598	. 713	1 043 1 018	5
3220 13 702	- - Trompeten, Kornette, Flügelhörner	St 1000 EUR	1 069 2 754	1 081 3 147	1 192 3 121	4
3220 13 702	- - Waldhörner, Tenorhörner, Baritonhörner, Althörner	St 1000 EUR	1 069 2 754	1 081 3 147	1 192 3 121	4
3220 13 703	- - Tuben	St 1000 EUR	489 2 330	606 2 714	530 2 348	3
3220 13 704	- - Andere Blechblasinstrumente, z.B. Posaunen	St 1000 EUR	969 471	824 504	790 482	4
3220 13 706	- - Blockflöten	St 1000 EUR	. 1 606	200 072 2 309	. 1 660	3
3220 13 707	- - Fagotte, Oboen	St 1000 EUR	642 2 028	431 2 119	475 1 978	4
3220 13 708	- - Klarinetten, Saxophone	St 1000 EUR	. .	. .	. .	2
3220 13 709	- - Andere Blasinstrumente, a.n.g.	St 1000 EUR	. .	. .	. .	1
3220 14 000	Musikinstrumente, bei denen der Ton elektrisch erzeugt wird oder elektrisch verstärkt werden muss (ohne Schlaginstrumente)	St 1000 EUR	. .	. .	. .	2
3220 15 100	Schlaginstrumente; andere Musikinstrumente, a.n.g.	St 1000 EUR	. .	. .	. .	2
3220 15 100	- Schlaginstrumente (z.B. Trommeln, Xylophone, Becken, Kastagnetten und Maracas)	St 1000 EUR	166 919 4 130	183 180 4 224	150 795 3 818	4
3220 15 300	- Spieldosen, Orchestrien, Drehorgeln u.a. Musikinstrumente, a.n.g.; Lockpfeifen aller Art; Signalpfeifen, -hörner u.a. Mundblasinstrumente zu Ruf- oder Signalzwecken)	St 1000 EUR	. .	. .	. .	2
3220 16 000	Metronome, Stimmgabeln, Stimpfpfeifen; Musikwerke für Spieldosen; Musiksaiten	St 1000 EUR	. .	. .	. .	3
3220 20 001	Teile und Zubehör für Musikinstrumente	St 1000 EUR	. .	. .	. .	3
3220 20 001	- für Klaviere	1000 EUR	6 365	6 726	6 091	6
3220 20 002	- für Orgeln, Harmonien und ähnliche	1000 EUR	2 974	5 164	2 826	5
3220 20 003	- für elektrische Musikinstrumente	1000 EUR	-	.	.	1
3220 20 003	Musikinstrumente mit Klaviatur	1000 EUR	-	.	.	1
3220 20 005	- für Saiteninstrumente	1000 EUR	3 061	2 774	2 793	7
3220 20 007	- für Blasinstrumente	1000 EUR	963	996	1 072	10
3220 20 009	- für andere Musikinstrumente	1000 EUR	.	.	8 793	7
3230 11 310	Sportgeräte	St 1000 EUR	. .	. .	. .	2
3230 11 310	- Ski und Skiausrüstungen für den Wintersport, außer Schuhen; Schlitt- und Rollschuhe; Teile dafür	Paar 1000 EUR	. .	. .	. .	2
3230 11 310	- - Ski	1000 EUR	. .	. .	. .	2
3230 11 370	- - Skibindungen u.a. Skiausrüstungen für den Wintersport	1000 EUR	.	1 615	.	4

Melde-Nr.	Bezeichnung	Einheit	1. Vj 2013	4. Vj 2013	1. Vj 2014	1. Vj 2014 Anzahl der Unternehmen
1	2	3	4	5	6	7
3230 11 500	- Schlittschuhe und Rollschuhe (einschl. Stiefel mit fest angebrachten Rollschuhen), Teile und Zubehör dafür	1000 EUR	-	-	-	
3230 12 000	Skischuhe für den Wintersport	Paar 1000 EUR	.	.	.	1
3230 13 000	Wasserski, Surfbretter, Windsurfer u.a. Ausrüstungen, für den Wassersport	1000 EUR	.	.	.	1
3230 14 003	Geräte und Ausrüstungsgegenstände für Turnhallen, Fitnessstudios sowie Leicht- und Schwerathletik - für Turnhallen und Fitnessstudios	1000 EUR	31 484	37 805	31 830	21
3230 14 005	- für Leicht- oder Schwerathletik	1000 EUR	3 202	7 284	4 930	8
3230 15 100	Spezialsporthandschuhe; Ball- und Freiluftsportgeräte, a.n.g.; Schwimm- und Planschbecken - Spezialsporthandschuhe aus Leder oder rekonstituiertem Leder	Paar 1000 EUR	-	-	-	-
3230 15 300	- Golfschläger u.a. Golfausrüstungen	1000 EUR	-	-	-	
3230 15 500	- Geräte und Ausrüstungen für Tischtennis	1000 EUR	.	.	.	2
3230 15 600	- Tennisschläger, Federball- o.ä. Schläger, auch ohne Bespannung	St 1000 EUR	-	-	-	-
3230 15 800	- Bälle (ohne Golf- und Tischtennisbälle)	St 1000 EUR	.	.	.	2
3230 15 903	- Andere Geräte und Ausrüstungsgegenstände, für andere Sportarten oder Freiluftspiele - - Schaukeln und Rutschen u.a. Spielplatzgeräte	1000 EUR	29 641	44 130	34 332	34
3230 15 909	- - Andere Geräte und Ausrüstungsgegenstände, für andere Sportarten oder Freiluftspiele, a.n.g.	1000 EUR	25 656	34 629	30 602	21
3230 16 003	Angelruten u.a. Angelgerät; andere Ausrüstungsgegenstände für Jagd oder Sportfischerei, a.n.g. - Angelruten, Angelhaken und Angelrollen	1000 EUR	.	.	.	2
3230 16 005	- Anderes Angelgerät (z.B. Handnetze zum Landen von Fischen, Schmetterlingsnetze), Lockgeräte (ohne Lockpfeifen) u.ä. Jagdgeräte	1000 EUR	.	.	.	1
3240 11 000	Spielwaren Puppen; Spielzeug, Tiere oder nichtmenschliche Wesen darstellend; Teile und Zubehör für Puppen Puppen, nur Nachbildungen von Menschen darstellend	St 1000 EUR	10 208 428	.	.	3
3240 12 001	Spielzeug, Tiere oder nichtmenschliche Wesen darstellend - Füllmaterial enthaltend	St 1000 EUR	690 503 9 126	945 540 13 666	716 236 11 158	4
3240 12 003	- aus Holz, Kunststoff und aus anderen Stoffen	St 1000 EUR	.	.	.	2
3240 12 009	- - aus Kunststoff und aus anderen Stoffen	St 1000 EUR	.	.	.	2
3240 13 000	Teile und Zubehör für Puppen (einschl. Bekleidung und Bekleidungszubehör, Schuhen und Kopfbedeckungen)	1000 EUR	.	.	.	3
3240 20 003	Elektrische Eisenbahnen (einschl. Zubehör); maßstabgetreu verkleinerte Modelle zum Zusammenbauen, Bausätze und Baukastenspielzeug - Elektrische Eisenbahnen (einschl. Schienen, Signalen u.a. Zubehör)	1000 EUR	37 952	45 467	34 629	13
3240 20 005	- Maßstabgetreu verkleinerte Modelle zum Zusammenbauen, auch mit Antrieb	St 1000 EUR	770 827 5 138	1 020 808 6 677	912 569 5 410	6
3240 20 008	- Andere Bausätze und Baukastenspielzeug - - aus Kunststoff	St 1000 EUR	.	.	.	5
3240 20 009	- aus anderen Stoffen (einschl. aus Holz)	St 1000 EUR	.	.	.	3

Melde-Nr.	Bezeichnung	Einheit	1. Vj 2013	4. Vj 2013	1. Vj 2014	1. Vj 2014 Anzahl der Unternehmen
1	2	3	4	5	6	7
3240 31 000	Anderes Spielzeug (einschl. Musikspielzeuginstrumenten) Puppenwagen, Spielfahrzeuge, zum Besteigen und Fortbewegen durch Kinder geeignet	St 1000 EUR	932 702 26 610	974 708 24 212	544 861 24 854	7
3240 32 000	Puzzles	St 1000 EUR	.	.	.	1
3240 39 200	Anderes Spielzeug, a.n.g. - Musikspielzeuginstr. u. -geräte; Spielzeug, aufgemacht in Zusammenstell. od. Aufmachungen (ausgenommen elektr. Eisenbahnen, maßstabgetreu verkleinerte Modelle zum Zusammenbauen, Bausätze u. Baukasten-spielzeug sowie Puzzles); Spielzeug u. Modelle, mit eingebautem Motor; Spielzeugwaffen	St 1000 EUR	.	.	.	4
3240 39 400	- Anderes Spielzeug aus Kunststoff	1000 EUR	87 911	106 479	94 431	24
3240 39 600	- Miniaturmodelle aus Metall, im Spritzgussverfahren hergestellt	1000 EUR	.	.	.	1
3240 39 900	- Anderes Spielzeug aus Kautschuk, aus Spinnstoffen, Metall und anderen Stoffen, a.n.g.	1000 EUR	5 315	5 828	4 675	12
3240 41 000	Andere Spiele Spielkarten	kg 1000 EUR	.	.	.	2
3240 42 100	Billardspiele und Zubehör; Spiele, mit Münzen oder Spielmarken betrieben; elektrische Autorennspiele; andere Gesellschaftsspiele - Billardspiele und Zubehör	St 1000 EUR	.	.	.	1
3240 42 300	- Spiele, mit Münzen oder Spielmarken betrieben (ohne Kegelanlagen), Teile dafür	St 1000 EUR	39 586 80 806	30 436 115 235	45 573 118 130	5
3240 42 500	- Elektrische Auto-Rennspiele, die den Charakter von Gesellschaftsspielen haben	St 1000 EUR	-	-	-	-
3250 11 300	Medizinische und zahnmedizinische Apparate und Materialien Medizinische, chirurgische und zahnärztliche Instrumente, Apparate und Geräte Andere Instrumente, Apparate und Geräte, für zahnärztliche Zwecke, Teile und Zubehör - Dentalbohrmaschinen, auch mit Sockel und eingebauten anderen zahnärztlichen Ausrüstungen	1000 St 1000 EUR	.	107 237	.	4
3250 11 505	- - Zahnärztliche Zangen, Modellier- und Polierinstrumente u.ä. Dentalinstrumente	1000 St 1000 EUR	16 981 36 731	19 359 37 311	18 878 40 721	14
3250 11 509	- - Andere zahnärztliche Instrumente, Apparate und Geräte, a.n.g.	1000 St 1000 EUR	24 817 134 598	23 473 136 735	25 332 135 972	28
3250 12 000	Sterilisierapparate für medizinische oder chirurgische Zwecke oder für Laboratorien	1000 St 1000 EUR	6 14 238	.	8 16 007	9
3250 13 110	Spritzen, Nadeln, Katheter, Kanülen - Spritzen, Nadeln, Katheter, - - Spritzen, auch mit Nadeln u.dgl.; andere augenärztliche u.ä. Kanülen u.dgl.	1000 St 1000 EUR	.	.	.	14
3250 13 130	Instrumente, Apparate und Geräte, für medizinische und chirurgische Zwecke, a.n.g., Teile und Zubehör - - Hohladeln aus Metall	1000 St 1000 EUR	364 2 072	410 2 172	355 1 932	5
3250 13 150	- - Operationsnähadeln	1000 St 1000 EUR	18 341 4 370	18 484 3 854	18 101 4 000	4
3250 13 170	- - Katheter, Kanülen u.dgl.	1000 St 1000 EUR	417 959 109 286	385 012 114 547	428 649 122 086	44

Melde-Nr.	Bezeichnung	Einheit	1. Vj 2013	4. Vj 2013	1. Vj 2014	1. Vj 2014 Anzahl der Unternehmen
1	2	3	4	5	6	7
3250 13 200	- Andere augenärztliche Instrumente, Apparate und Geräte	1000 St 1000 EUR	242 53 146	234 55 016	214 57 993	15
3250 13 330	- Blutdruckmessgeräte, Endoskope - - Blutdruckmessgeräte	1000 St 1000 EUR	270 7 548	249 8 486	245 7 332	6
3250 13 350	- - Endoskope für medizinische Zwecke	1000 St 1000 EUR	189 154 155	200 162 827	178 163 106	16
3250 13 400	- Fieberthermometer	1000 St 1000 EUR	.	.	.	1
3250 13 530	- Künstliche Nieren; Apparate und Geräte, für Diathermie - - Künstliche Nieren	1000 St 1000 EUR	.	.	.	8
3250 13 550	- - Apparate und Geräte für Diathermie, (einschl. Ultraschalltherapiegeräte [ohne Nierensteinzertrümmerer])	1000 St 1000 EUR	- 1 802	.	.	2
3250 13 630	- Transfusionsgeräte (einschl. Infusionsgeräten); Apparate und Geräte für Anästhesie - - Transfusionsgeräte (einschl. Infusionsgeräten)	1000 St 1000 EUR	264 048 173 408	286 960 198 947	.	15
3250 13 650	- - Apparate und Geräte für Anästhesie	1000 St 1000 EUR	.	.	.	9
3250 13 730	- - - Andere Apparate und Geräte, für medizinische und chirurgische Zwecke - - Lithotripsie-Geräte mit Ultraschall	1000 St 1000 EUR	- 13 212	- 12 052	- 7 910	4
3250 13 793	- - - elektromedizinisch und -chirurgisch arbeitend	1000 St 1000 EUR	138 91 585	142 108 716	207 93 401	29
3250 13 795	- - - Chirurgische Scheren, Zangen, Nadelhalter u.ä. chirurgische Instrumente	1000 St 1000 EUR	8 757 118 244	7 131 115 717	12 671 121 526	67
3250 13 799	- - - Andere Apparate und Geräte, für medizinische und chirurgische Zwecke, a.n.g.	1000 St 1000 EUR	.	.	.	122
3250 13 800	- Zentrifugen für Laboratorien	1000 St 1000 EUR	36 35 318	40 37 721	40 36 196	5
3250 21 303	Mechanotherapie- und Massageapparate und -geräte; Apparate und Geräte für die Psychotechnik, Atmungstherapie; Zubehör, Prothesen und orthopädische Vorrichtungen Mechanotherapie- und Massageapparate und -geräte; Apparate und Geräte für die Psychotechnik, Atmungstherapie; Gasmasken u.ä., Teile und Zubehör - Mechanotherapie- und Massageapparate und -geräte; Apparate und Geräte für die Psychotechnik und Atmungstherapie - - Elektrische Vibrations-Massagegeräte	1000 St 1000 EUR	10 2 863	10 2 634	7 1 219	7
3250 21 305	- - Andere Apparate und Geräte für Mechanotherapie und Psychotechnik	1000 St 1000 EUR	.	.	.	5
3250 21 800	- Apparate und Geräte für Ozon-, Sauerstoff- oder Aerosoltherapie, Beatmungsapparate zur Wiederbelebung und andere Apparate und Geräte für Atmungstherapie	1000 St 1000 EUR	2 289 38 710	2 547 50 595	.	16

Melde-Nr.	Bezeichnung	Einheit	1. Vj 2013	4. Vj 2013	1. Vj 2014	1. Vj 2014 Anzahl der Unternehmen
1	2	3	4	5	6	7
	Künstliche Gelenke; orthopädische Vorrichtungen; künstliche Zähne und andere Waren der Zahnprothetik; künstliche Körperteile und Organe, a.n.g.					
3250 22 350	- - Künstliche Gelenke	1000 St 1000 EUR	755 143 231	801 148 336	864 156 679	19
3250 22 390	- - Andere Apparate und Vorrichtungen für orthopädische Zwecke oder zum Behandeln von Knochenbrüchen	1000 EUR	222 432	237 456	210 908	157
3250 22 530	- Waren der Zahnprothetik - - Künstliche Zähne aus Kunststoffen	100 St 1000 EUR	86 486 17 893	62 967 16 980	51 923 17 531	40
3250 22 550	- - Künstliche Zähne aus anderen Stoffen	100 St 1000 EUR	9 903 8 315	10 449 9 428	11 663 9 305	26
3250 22 590	- - Andere Waren der Zahnprothetik	1000 EUR	216 240	242 082	221 736	432
3250 22 901	- Andere Prothesen und andere Waren der Prothetik	1000 EUR	119 201	125 406	130 350	115
3250 22 905	- Andere Vorrichtungen zum Beheben von Funktionsschäden oder Gebrechen	1000 EUR	93 548	80 329	86 075	44
3250 23 000	Teile und Zubehör für Prothesen und orthopädische Vorrichtungen	1000 EUR	13 801	14 179	15 332	15
	Möbel für die Human-, Zahn- und Tiermedizin oder die Chirurgie; Friseurstühle und ähnliche Stühle, mit Schwenk-, Kipp- und Hebevorrichtung; Teile dafür					
3250 30 300	- Dental, Friseurstühle o.ä. Stühle und Teile dafür	1000 St 1000 EUR	16 8 614	44 9 673	. 7 883	9
3250 30 500	- Andere Möbel für die Medizin oder Chirurgie und Teile dafür	1000 St 1000 EUR	690 119 346	612 145 989	559 132 965	44
3250 41 300	Brillen, Brillengläser, Teile dafür - Kontaktlinsen, Brillengläser - Kontaktlinsen	1000 St 1000 EUR	. 46 039	. .	. 46 441	3
3250 41 530	- Brillengläser aus Glas oder anderen Stoffen	1000 St 1000 EUR	- .	- .	- .	-
3250 41 530	- - ohne Korrektionswirkung, beide Flächen fertig bearbeitet	1000 St 1000 EUR	. .	. .	. .	1
3250 41 550	- - Einstärkengläser (unifokal), mit Korrektionswirkung, beide Flächen fertig bearbeitet	1000 St 1000 EUR	3 752 41 378	3 245 39 511	3 691 46 585	15
3250 41 590	- - Mehrstärkengläser und Progressivgläser (Gleitsichtgläser), mit Korrektionswirkung, beide Flächen fertig bearbeitet	1000 St 1000 EUR	2 572 94 180	2 322 94 070	2 605 103 816	15
3250 41 700	- Andere Brillengläser aus Glas oder anderen Stoffen, mit Korrektionswirkung, eine Fläche fertig bearbeitet	1000 St 1000 EUR	. .	. .	. .	1
3250 42 500	Brillen (Korrektions-, Schutz- u.a. Brillen) u.ä. Waren - Sonnenbrillen	1000 St 1000 EUR	. .	. .	. .	5
3250 42 900	- Andere Brillen u.ä. Waren	1000 St 1000 EUR	2 984 83 596	3 109 86 496	2 797 85 314	8
3250 43 500	Fassungen für Brillen oder für ähnliche Erzeugnisse - aus Kunststoffen	1000 St 1000 EUR	87 3 072	76 2 761	82 3 075	6
3250 43 900	- aus anderen Stoffen (z.B. aus Metall oder Nichtmetall)	1000 St 1000 EUR	122 7 572	100 6 311	119 7 574	6
3250 44 000	Teile für Brillenfassungen oder für ähnliche Erzeugnisse	1000 EUR	15 515	15 141	16 487	7
3250 50 100	Andere Waren für medizinische oder chirurgische Zwecke - Zahnzement und andere Zahnfüllstoffe; Zement zum Wiederherstellen von Knochen	1000 EUR	99 614	92 047	112 368	16

Melde-Nr.	Bezeichnung	Einheit	1. Vj 2013	4. Vj 2013	1. Vj 2014	1. Vj 2014 Anzahl der Unternehmen
1	2	3	4	5	6	7
3250 50 200	- Zubereitungen in Form von Gelen, die in Human- oder Veterinärmedizin als Gleitmittel für Körperteile bei chirurgischen Operationen, medizinischen Untersuchungen oder als Kontaktmittel zwischen Körper und medizinischen Geräten verwendet werden	t 1000 EUR	.	.	.	2
3250 50 300	- Nahtmaterial u. Klebstoffe für org. Gewebe, steril, für die Chirurgie zum Schließen von Wunden (ausg. steriles Catgut); sterile Laminariastifte und -tampons, resorbierbare blutstillende Einlagen für chirurgische oder zahnärztliche Zwecke; sterile Adhäsionsbarrieren zu chirurgischen oder zahnärztlichen Zwecken auch resorbierbar	1000 EUR	37 702	36 287	41 759	8
3291 11 100	Sonstige Erzeugnisse Besen und Bürsten Besen und Bürstenwaren, für Straßen- und Haushaltsreinigung, Tierpflege u.a.; Wischer aus Kautschuk oder ähnlichen geschmeidigen Stoffen - Besen, aus Reisig oder anderen pflanzlichen Stoffen, gebunden, auch mit Stiel	1000 St 1000 EUR	.	.	.	1
3291 11 300	- Von Hand zu führende mechanische Fußbodenkehrer ohne Motor	1000 St 1000 EUR	.	.	.	1
3291 11 505	- Bürstenwaren für die Straßen- und Haushaltsreinigung (einschl. Schuh- und Kleiderbürsten); Bürsten für die Tierpflege	1000 St 1000 EUR	2 782 5 639	.	.	9
3291 11 509	- - für die Straßenreinigung	1000 St 1000 EUR	10 981 13 331	11 190 11 821	11 805 13 518	14
3291 11 900	- - für die Haushaltsreinigung und für die Tierpflege	1000 St 1000 EUR	745 3 380	648 3 251	704 3 699	5
3291 12 100	- Andere Besen und Bürsten, a.n.g.; Wischer aus Kautschuk oder ähnlichen geschmeidigen Stoffen Bürsten und Pinsel zur Körperpflege (einschl. Zahnbürsten); Pinsel für Kunstmaler, Schreibpinsel u.ä. Pinsel zum Auftragen von kosmetischen Erzeugnissen - Zahnbürsten	1000 St 1000 EUR	105 839 28 874	91 602 26 610	105 649 29 697	5
3291 12 350	- Rasierpinsel, Haar- u.a. Bürsten zur Körperpflege	1000 St 1000 EUR	901 1 839	673 1 498	515 1 172	3
3291 12 370	- - Haarbürsten	1000 St 1000 EUR	9 387 4 030	5 042 4 874	8 213 3 073	10
3291 12 500	- - Rasierpinsel u.a. Bürsten zur Körperpflege (ohne Haarbürsten)	1000 St 1000 EUR	5 798 4 252	4 664 3 529	5 919 4 227	7
3291 12 700	- Pinsel für Kunstmaler und Schreibpinsel	1000 St 1000 EUR	184 131 36 305	159 676 31 434	184 346 32 033	9
3291 19 303	- Pinsel zum Auftragen von kosmetischen Erzeugnissen	1000 St 1000 EUR	.	.	.	3
3291 19 305	- Andere Bürsten und Pinsel, a.n.g. - Bürsten und Pinsel zum Auftragen von Anstrichfarben, Lack oder dergleichen	1000 St 1000 EUR	6 392 4 296	5 053 4 365	6 474 5 109	7
3291 19 500	- - Bürsten (z.B. Deckenbürsten)	1000 St 1000 EUR	21 068 7 367	.	.	2
3291 19 700	- - Pinsel	1000 St 1000 EUR	55 521 46 225	54 744 45 540	54 069 49 333	20
3299 11 300	- Kissen und Roller zum Anstreichen	1000 St 1000 EUR	.	.	.	1
	- Bürsten, die Teile von Maschinen, Apparaten oder Fahrzeugen sind	1000 St 1000 EUR	.	.	.	1
	Sonstige Erzeugnisse, a.n.g. Sicherheitshandschuhe aus Leder oder rekonstituiertem Leder sowie Sicherheitskopfbedeckungen aus Kunststoff u.a. Material; andere Hüte und Kopfbedeckungen, aus Kautschuk oder Kunststoffen - Schutzhandschuhe aus Leder oder rekonstituiertem Leder, für alle Berufe	Paar 1000 EUR	.	.	.	1

Melde-Nr.	Bezeichnung	Einheit	1. Vj 2013	4. Vj 2013	1. Vj 2014	1. Vj 2014 Anzahl der Unternehmen
1	2	3	4	5	6	7
3299 11 500	- Sicherheitskopfbedeckungen aus Kunststoff, Metall u.a. Stoffen	1000 St	1 213	1 439	1 690	5
3299 11 900	- Andere Hüte und Kopfbedeckungen, aus Kautschuk oder Kunststoff	1000 EUR	18 607	16 058	20 129	
	Kugelschreiber; Schreiber und Markierstifte, mit Filzspitze o.a. poröser Spitze; Füllbleistifte	1000 St	-	-	-	-
3299 12 103	- Kugelschreiber	1000 EUR	-	-	-	
	- - mit Tinte	1000 St	17 748	16 380	15 214	9
3299 12 105	- - mit Schaft oder Kappe aus Edelmetallen oder Edelmetallplattierungen (ohne solche mit Tinte)	1000 EUR	38 680	42 877	35 057	
3299 12 107	- - mit auswechselbarer Mine (ohne solche mit Tinte oder Schaft oder Kappe aus Edelmetallen oder Edelmetallplattierungen)	1000 St	.	21	16	3
		1000 EUR	641	604	513	
3299 12 109	- - Andere Kugelschreiber	1000 St	94 939	102 623	109 045	12
		1000 EUR	24 941	25 925	26 650	
3299 12 300	- Schreiber und Markierstifte, mit Filzspitze oder anderer poröser Spitze	1000 St	.	.	.	3
		1000 EUR	.	.	.	
3299 12 500	- Füllbleistifte (Dreh- und Druckstifte)	1000 St	136 520	118 935	140 110	13
		1000 EUR	39 088	37 445	42 884	
3299 13 300	- Füllfederhalter u.a. Füllhalter zum Zeichnen mit Tusche	1000 St	2 338	1 616	2 054	8
		1000 EUR	3 009	2 934	3 018	
3299 13 505	- Andere Füllfederhalter u.a. Füllhalter	1000 St	125	109	157	3
	- - mit Schaft oder Kappe aus Edelmetallen oder Edelmetallplattierungen (ohne solche zum Zeichnen mit tusche)	1000 EUR	424	358	526	
3299 13 509	- - Andere Füllfederhalter u.a. Füllhalter (ohne solche zum Zeichnen mit Tusche)	1000 St	.	.	.	4
		1000 EUR	.	.	.	
3299 14 100	- Zusammenstellungen von Schreibgeräten; Minen für Kugelschreiber; Schreibfedern und Teile für Schreibgeräte	1000 St	3 076	1 698	3 396	7
		1000 EUR	12 855	7 849	11 723	
3299 14 300	- Zusammenstellungen von Kugelschreibern, Füllhaltern und/oder Füllbleistiften	kg	71 650	.	65 718	4
		1000 EUR	1 351	974	1 353	
3299 14 500	- Minen für Kugelschreiber, aus Kugeln und Tintenbehälter bestehend	1000 St	11 794	11 083	12 125	4
		1000 EUR	2 896	2 872	3 110	
3299 15 100	- Schreibfedern und Schreibfederspitzen; Teile von Kugelschreibern, Füllhaltern, Füllbleistiften u. dgl.	1000 EUR	21 271	18 077	20 869	20
	Blei-, Kopier- und Farbstifte, Griffel, Minen für Stifte, Pastellstifte, Zeichenkohle, Schreib- oder Zeichenkreide und Schneiderkreide	1000 St	.	.	.	4
	- Stifte mit festem Schutzmantel (Blei-, Kopier- und Farbstifte)	1000 EUR	.	.	.	
3299 15 300	- Minen für Stifte	1000 St	.	.	.	2
		1000 EUR	.	.	.	
3299 15 500	- Schreib- oder Zeichenkreide, Schneiderkreide u.ä.	kg	.	.	.	2
		1000 EUR	.	.	.	
3299 16 100	- Schiefertafeln und Tafeln zum Schreiben oder Zeichnen; Datumstempel, Petschafte, Nummernstempel und dergleichen; Farbbänder für Schreibmaschinen u.ä. Farbbänder; Stempelkissen	1000 St	29	32	31	11
	- Schiefertafeln und Tafeln zum Schreiben oder Zeichnen, auch gerahmt	1000 EUR	6 033	7 533	5 781	
3299 16 300	- Datumstempel, Petschafte, Nummernstempel u.ä. Waren, Zusammensetzstempel und Druckkästen, für den Handgebrauch	1000 EUR	4 414	4 827	5 859	16
3299 16 500	- Stempelkissen, auch getränkt, auch in Schachteln	1000 St	.	.	.	1
		1000 EUR	.	.	.	

Melde-Nr.	Bezeichnung	Einheit	1. Vj 2013	4. Vj 2013	1. Vj 2014	1. Vj 2014 Anzahl der Unternehmen
1	2	3	4	5	6	7
3299 16 700	- Farbbänder für Schreibmaschinen u.ä. Farbbänder, mit Tinte oder anders für Abdrucke präpariert, auch auf Spulen oder in Kassetten	1000 St 1000 EUR	. .	. .	. .	1
	Schirme; Stöcke, Peitschen u.ä. Waren; Druckknöpfe, Knöpfe, Reißverschlüsse; Teile dafür					
3299 21 300	Schirme; Stöcke, Peitschen u.ä. Waren - Regenschirme und Sonnenschirme (einschl. Stockschirme, Gartenschirme u.ä. Waren)	1000 St 1000 EUR	31 6 729	15 5 445	28 7 598	10
3299 21 500	- Gehstöcke, Sitzstöcke, Peitschen, Reitpeitschen u.ä. Waren	1000 St 1000 EUR	. .	. .	. .	2
3299 22 000	Teile, Ausstattungen und Zubehör für Schirme, Stöcke und Peitschen (ohne Griffe und Knäufe)	1000 EUR	1 129	.	.	3
	Druckknöpfe und Teile dafür; Knöpfe; Reißverschlüsse					
3299 23 301	- Knöpfe - - Druckknöpfe und Teile dafür	1000 St 1000 EUR	. .	. .	. .	3
3299 23 302	- - Knöpfe aus Kunststoff, nicht mit Spinnstoffen überzogen	1000 St 1000 EUR	44 060 2 887	36 796 2 534	45 354 3 040	5
3299 23 304	- - Andere Knöpfe	1000 St 1000 EUR	57 579 2 193	55 144 2 541	58 985 2 285	4
3299 23 306	- - mit Zähnen aus unedlen Metallen	1000 m 1000 St 1000 EUR	. . .	. . .	. . .	2 2
3299 23 307	- - mit Zähnen aus Kunststoff	1000 m 1000 St 1000 EUR	6 672 11 121 7 659	5 219 8 405 6 010	6 548 . 8 030	3 3
	Knopfformen u.a. Knopfteile, Knopfhohlinge; Teile für Reißverschlüsse					
3299 24 300	- Knopfformen u.a. Knopfteile; Knopfhohlinge	kg 1000 EUR	. .	. .	. .	1
3299 24 500	- Teile für Reißverschlüsse (einschl. Bänder und Streifen, aus unedlen Metallen oder Kunststoff)	1000 EUR	.	.	.	2
3299 30 000	Erzeugnisse aus Menschenhaaren oder Tierhaaren; ähnliche Erzeugnisse aus Spinnstoffen	1000 EUR	1 759	1 802	1 813	3
	Feuerzeuge, andere Anzünder, Pfeifen, Teile dafür; Erzeugnisse aus leicht entzündlichen Stoffen; Zündhölzer; flüssige Brennstoffe und brennbare Flüssiggase für Feuerzeuge oder Anzünder					
3299 41 100	Feuerzeuge u.a. Anzünder; Tabakpfeifen (einschl. Pfeifenköpfe), Zigarren- und Zigarettenspitzen, Teile dafür	1000 St 1000 EUR	. .	. .	. .	1
3299 41 300	- Feuerzeuge u.a. Anzünder, auch mechanisch oder elektrisch	1000 St 1000 EUR	. .	. .	. .	2
	Tabakpfeifen (einschl. Pfeifenköpfe), Zigarren- und Zigarettenspitzen und Teile dafür	kg 1000 EUR	. .	. .	. .	
3299 42 100	Zündmetalllegierungen, Erzeugnisse aus leicht entzündlichen Stoffen; Teile für Anzünder					
	- Cer-Eisen u.a. Zündmetalllegierungen in jeder Form; Erzeugnisse aus leicht entzündlichen Stoffen	kg 1000 EUR	13 789 299 9 364	15 657 411 12 306	10 960 963 9 181	6
3299 42 300	- Teile für Anzünder (ohne Feuersteine und Dochte)	1000 EUR	-	-	-	
3299 43 000	Flüssige Brennstoffe und brennbare Flüssiggase für Feuerzeuge oder Anzünder, in Behältnissen mit einem Fassungsvermögen von 300 cm³ oder weniger	1000 St 1000 EUR	. .	. .	. .	1
	Andere Erzeugnisse, a.n.g. Fest-, Karnevals- o.a. Unterhaltungsartikel (einschl. Zauber- und Scherzartikeln)					
3299 51 303	- Weihnachtsartikel - - aus Glas	1000 EUR	. .	. .	. .	2



Melde-Nr.	Bezeichnung	Einheit	1. Vj 2013	4. Vj 2013	1. Vj 2014	1. Vj 2014 Anzahl der Unternehmen
1	2	3	4	5	6	7
3299 51 309	- - aus anderen Stoffen	1000 EUR	.	.	.	2
3299 51 505	- Festartikel für andere Feste, Karnevals- oder andere Unterhaltungsartikel	1000 EUR	10 895	10 421	3 084	5
3299 51 509	- - aus anderen Stoffen	1000 EUR	1 978	3 293	9 919	5
3299 52 200	Frisierkämmen, Einsteckkämmen, Haarspangen u. dgl. aus anderem Material als Hartkautschuk oder Kunststoff; Haarnadeln, Frisiernadeln u.ä.; Parfümzerstäuber und Vorrichtungen und Köpfe dafür	kg	-	-	-	-
	- Frisierkämmen, Einsteckkämmen, Haarspangen u.dgl. aus anderem Material als Hartkautschuk oder Kunststoff	1000 EUR	-	-	-	-
3299 52 500	- Haarnadeln, Frisiernadeln, Haarklammern, Lockenwickler u.ä. Waren und Teile dafür	kg	.	.	.	1
		1000 EUR	.	.	.	
3299 52 800	- Parfümzerstäuber u.ä. Zerstäuber zu Toilettenzwecken, und Vorrichtungen und Köpfe dafür	kg	-	-	-	-
		1000 EUR	-	-	-	-
3299 53 000	Instrumente, Apparate, Geräte und Modelle zu Vorführzwecken (z.B. beim Unterricht oder auf Ausstellungen)	1000 St	1 101	1 245	1 061	25
		1000 EUR	46 735	69 646	52 960	
3299 54 000	Kerzen (Lichte) aller Art und dergleichen	kg	27 855 002	47 267 165	26 111 871	20
		1000 EUR	57 268	97 891	57 849	
3299 55 000	Künstliche Blumen, künstliches Blattwerk und künstliche Früchte sowie Teile dafür, Waren daraus	1000 EUR	-	-	-	
3299 59 100	Waren aus Därmen, Sehnen u.ä.; Vogelbälge; Elfenbein, Perlmutter und ähnliches, bearbeitet und Waren daraus; pflanzliche und mineralische Schnitzstoffe; Handsiebe; Vakuum-Isolierflaschen; Schneider- und Schaufensterpuppen und sonstige Waren, a.n.g.	1000 St	791	750	880	6
	- Atmungsapparate und -geräte und Gasmasken (ohne Apparate und Geräte für Atmungstherapie sowie Schutzmasken, ohne mechanische Teile und ohne auswechselbares Filterelement)	1000 EUR	58 731	50 396	43 181	
3299 59 200	- Waren aus Därmen, Goldschlägerhäutchen, Blasen oder Sehnen	1000 EUR	-	-	-	
3299 59 300	- Tierische Schnitzstoffe, bearbeitet und Waren daraus	1000 EUR	-	-	-	
3299 59 400	- Pflanzliche oder mineralische Schnitzstoffe, bearbeitet und Waren daraus; geformte oder geschnitzte Waren, a.n.g.; nicht gehärtete Gelatine, bearbeitet und Waren daraus	1000 EUR	.	.	.	2
3299 59 500	- Handsiebe	1000 EUR	-	-	-	
3299 59 600	- Vakuum-Isolierflaschen u.a. Vakuum-Isolierbehälter; Teile dafür (ohne Glaskolben)	1000 EUR	7 051	6 634	8 435	3
3299 59 700	- Schneiderpuppen, Schaufensterpuppen u.ä. Waren; bewegliche Figuren und Ausstellungsstücke für Schaufenster	1000 EUR	.	.	.	1
3299 59 800	- Globen, kartografisch, bedruckt (ohne Reliefgloben)	1000 St	.	.	.	1
		1000 EUR	.	.	.	
3299 60 000	Präparierung und Ausstopfung von Tieren (ausgenommen Vogelbälge)	1000 EUR	-	-	-	
3299 99 000	Veredlung von Erzeugnissen dieser Güterabteilung (ohne Möbelveredlung und ohne Polsterung von Sitzmöbeln)	1000 EUR	8 678	12 565	12 070	19

Melde-Nr.	Bezeichnung	Einheit	1. Vj 2013	4. Vj 2013	1. Vj 2014	1. Vj 2014 Anzahl der Unternehmen
1	2	3	4	5	6	7
3311 11 000	Reparatur, Instandhaltung und Installation von Maschinen und Ausrüstungen (einschl. Wartung) Reparatur und Instandhaltung von Metallerzeugnissen, Maschinen und Ausrüstungen (einschl. Wartung) Reparatur und Instandhaltung von Metallerzeugnissen Reparatur und Instandhaltung von Konstruktionen und Konstruktionsteilen, aus Metall	1000 EUR	73 748	86 564	77 944	179
3311 12 001	Reparatur und Instandhaltung von Tanks, Sammelbehältern und ähnlichen Behältern, aus Metall - von Warenbehältern und Transportcontainern (z.B. Überseecontainern)	1000 EUR	12 343	13 791	12 453	15
3311 12 002	- von anderen Tanks, Sammelbehältern und ähnlichen Behältern, mit einem Fassungsvermögen von mehr als 300 l	1000 EUR	55 082	72 722	56 548	41
3311 12 005	- von Behältern mit einem Fassungsvermögen von 300 l oder weniger	1000 EUR	5 082	6 820	6 272	7
3311 13 000	Reparatur und Instandhaltung von Dampfkesseln (ohne Zentralheizungskessel) sowie an Rohrleitungssystemen aus Metall in Industrieanlagen	1000 EUR	95 530	198 447	103 598	71
3311 19 001	Reparatur und Instandhaltung von anderen Metallerzeugnissen - von Formen zum Spritzgießen oder Formpressen für Kautschuk oder Kunststoff	1000 EUR	32 270	44 001	37 379	181
3311 19 002	- von ur- und umformenden Werkzeugen, z.B. von Formen zum Druckgießen für Metalle oder Hartmetalle sowie von Press-, Präge-, Tiefzieh-, Gesenkschmiede-, Stanz- oder Lochwerkzeugen	1000 EUR	9 495	12 275	9 543	54
3311 19 003	- von zerspanenden und anderen Werkzeugen (z.B. zum Nachschärfen, Nachschleifen)	1000 EUR	35 839	34 363	37 872	76
3311 19 009	- von sonstigen Metallerzeugnissen, a.n.g. (z.B. Panzerschränken, Türen und Fächern für Stahlkammern, Schiffsschrauben und Schraubenflügel dafür, Schließern, Schließanlagen u.a., Zentralheizungskesseln mit industrieller Kapazität)	1000 EUR	13 877	17 371	15 151	38
3312 11 001	Reparatur und Instandhaltung von Maschinen Reparatur und Instandhaltung von nicht wirtschaftszweigspezifischen Maschinen Reparatur und Instandhaltung von Verbrennungsmotoren und Turbinen (ohne Motoren für Luft- und Straßenfahrzeuge) - von Verbrennungsmotoren	1000 EUR	136 690	167 555	142 548	23
3312 11 002	- von Turbinen	1000 EUR	209 353	302 420	237 968	28
3312 12 101	Reparatur und Instandhaltung von hydraulischen und pneumatischen Komponenten und Systemen, anderen Pumpen, Kompressoren, Armaturen - Reparatur und Instandhaltung von Pumpen und Verdichtern - - von Druckluftmotoren und -zylindern, Hydropumpen, Hydromotoren, -zylindern, -systemen und -aggregaten	1000 EUR	17 735	21 615	17 512	53
3312 12 102	- - von Kompressoren und Vakuumpumpen	1000 EUR	40 796	54 113	41 969	55
3312 12 103	- - von anderen Pumpen	1000 EUR	47 008	60 933	55 678	90

Melde-Nr.	Bezeichnung	Einheit	1. Vj 2013	4. Vj 2013	1. Vj 2014	1. Vj 2014 Anzahl der Unternehmen
1	2	3	4	5	6	7
3312 12 205	- Reparatur und Instandhaltung von Armaturen u.ä. Apparaten					
	- - von Ventilen für ölhydraulische und pneumatische Energieübertragung sowie Druckluftwartungseinheiten	1000 EUR	6 655	6 800	7 043	16
3312 12 209	- - von anderen Armaturen u.ä. Apparaten	1000 EUR	61 491	73 413	39 183	49
3312 13 000	Reparatur und Instandhaltung von Lagern, Getrieben, Zahnrädern und Antriebselementen	1000 EUR	41 819	46 143	50 774	44
3312 14 000	Reparatur und Instandhaltung von Öfen und Brennern	1000 EUR	39 710	48 990	43 918	73
3312 15 001	Reparatur und Instandhaltung von Hebezeugen und Fördermitteln (ohne solche von Aufzügen, Rolltreppen und Rollsteigen)					
	- für den Bergbau	1000 EUR	12 704	20 365	15 095	19
3312 15 002	- für die Bauwirtschaft	1000 EUR	5 470	9 319	9 429	20
3312 15 009	- von anderen Hebezeugen und Fördermitteln	1000 EUR	207 476	253 423	219 585	217
3312 16 000	Reparatur und Instandhaltung von Büromaschinen (ohne Datenverarbeitungsgeräte und periphere Geräte)	1000 EUR	7 004	6 367	6 316	6
3312 17 000	Reparatur und Instandhaltung von handgeführten Werkzeugen mit Motorantrieb	1000 EUR	11 466	13 987	11 161	23
3312 18 001	Reparatur und Instandhaltung von kälte- und lufttechnischen Erzeugnissen (ohne solche für den Haushalt)					
	- von Wärmeaustauschern (ohne solche für lufttechnische Erzeugnisse)	1000 EUR	8 551	8 873	6 207	19
3312 18 009	- von anderen kälte- und lufttechnischen Erzeugnissen für gewerbliche Zwecke	1000 EUR	104 500	123 290	90 065	117
3312 19 901	Reparatur und Instandhaltung von nicht wirtschaftszweigspezifischen Maschinen, a.n.g.					
	- von Maschinen und Anlagen für die Behandlung durch Temperaturänderungen in der chemischen und verwandten Industrie; von Maschinen und Anlagen für die Wasserbehandlung, Gaserzeugung	1000 EUR	39 283	50 722	43 386	76
3312 19 902	- von Maschinen und Anlagen für die Behandlung durch Temperaturänderung im Nahrungs- und Genussmittelgewerbe (einschl. Verpackungsmaschinen)	1000 EUR	24 691	34 107	27 553	59
3312 19 903	- von Waagen für gewerbliche Zwecke	1000 EUR	12 513	17 060	15 342	11
3312 19 904	- von Maschinen und Anlagen zur Beschichtung mit Farben, Lacken, Leimen oder zum Aufdampfen von Metall im Vakuum	1000 EUR	14 892	12 667	11 063	14
3312 19 909	- von sonstigen Maschinen für unspezifische Verwendung, a.n.g. z.B. von nicht elektrischer Schweißtechnik	1000 EUR	88 472	107 089	87 539	157
3312 21 100	Reparatur und Instandhaltung von Maschinen für sonstige bestimmte Wirtschaftszweige					
	Reparatur und Instandhaltung von Schleppern und anderen Zugmaschinen sowie anderen land- und forstwirtschaftlichen Maschinen, Apparaten und Geräten					
	- von Schleppern und anderen Zugmaschinen	1000 EUR	3 782	7 443	4 725	25
3312 21 200	- von land- und forstwirtschaftlichen Maschinen, Apparaten und Geräten, a.n.g.	1000 EUR	10 211	13 840	10 783	65
3312 22 000	Reparatur und Instandhaltung von Werkzeugmaschinen zum Bearbeiten von Metallen	1000 EUR	228 117	286 513	238 700	266

Melde-Nr.	Bezeichnung	Einheit	1. Vj 2013	4. Vj 2013	1. Vj 2014	1. Vj 2014 Anzahl der Unternehmen
1	2	3	4	5	6	7
3312 23 001	Reparatur und Instandhaltung von Maschinen für die Metallherzeugung, Walzwerkseinrichtungen, Gießmaschinen - von Gießmaschinen für Gießereien	1000 EUR	4 159	6 357	3 420	11
3312 23 009	- von anderen Maschinen für die Metallherzeugung, Walzwerkseinrichtungen	1000 EUR	32 656	42 901	25 188	43
3312 24 003	Reparatur und Instandhaltung von Bergwerks-, Bau- und Baustoffmaschinen - von Aufbereitungs- und Formmaschinen für Gießereiformsande	1000 EUR	547	389	670	6
3312 24 005	- von Bau- und Baustoffmaschinen	1000 EUR	56 012	65 691	69 401	81
3312 24 009	- von Bergwerksmaschinen	1000 EUR	27 362	30 193	18 792	25
3312 25 000	Reparatur und Instandhaltung an Maschinen für die Nahrungs-, Futtermittel- und Getränkeherstellung und für die Tabakverarbeitung, a.n.g.	1000 EUR	49 186	51 769	49 333	100
3312 26 001	Reparatur und Instandhaltung an Maschinen für die Textil- und Bekleidungsherstellung, die Lederherzeugung und -verarbeitung sowie die Herstellung von Schuhen - für die Bekleidungsherstellung, die Lederherzeugung und -verarbeitung sowie die Herstellung von Schuhen	1000 EUR	8 540	.	.	5
3312 26 003	- für die Textilherstellung	1000 EUR	9 006	9 291	8 986	26
3312 27 000	Reparatur und Instandhaltung von Maschinen für die Papierherzeugung und -verarbeitung	1000 EUR	58 570	47 198	54 722	49
3312 28 000	Reparatur und Instandhaltung von Maschinen und Apparaten zum Be- oder Verarbeiten von Kunststoffen und Kautschuk	1000 EUR	35 064	45 133	33 254	63
3312 29 101	Reparatur und Instandhaltung von Maschinen für sonstige bestimmte Wirtschaftszweige, a.n.g. - Reparatur und Instandhaltung von Werkzeugmaschinen zum Bearbeiten von Holz, Kork, Steinen, Hartkautschuk oder ähnlichen harten Stoffen - - von Werkzeugmaschinen für mineralische Stoffe	1000 EUR	1 917	.	.	13
3312 29 102	- - von Werkzeugmaschinen für andere harte Stoffe	1000 EUR	16 393	15 871	15 937	33
3312 29 105	- von Spannzeugen	1000 EUR	1 034	1 280	2 358	7
3312 29 901	- Reparatur und Instandhaltung von Maschinen für sonstige bestimmte Wirtschaftszweige, a.n.g. - - für das Druckgewerbe	1000 EUR	13 096	17 347	16 966	31
3312 29 902	- - für Trockner und Oberflächen-technik	1000 EUR	4 351	7 241	4 906	15
3312 29 903	- - für die Halbleiterindustrie und die Flachbildherstellung	1000 EUR	25 739	27 590	26 990	20
3312 29 904	- - für die automatisierte Montagetechnik und Handhabung	1000 EUR	15 390	22 928	14 933	72
3312 29 905	- - für die chemische Industrie, a.n.g.	1000 EUR	90 788	140 201	105 130	27
3312 29 907	- - für andere Industrien	1000 EUR	109 873	145 711	108 698	223
3312 29 908	- - Allgemeine mechanische Reparatur, Instandhaltung, Service und Wartung von Maschinen	1000 EUR	63 630	112 479	89 163	158
3312 29 909	- - Reparatur und Instandhaltung von Auswuchtmaschinen; Glücksspieltischen, automatischen Kegelbahnen u.a. Gesellschaftsspielen, einschl. mechanischer Spiele der Meldenummer 2899 39 750	1000 EUR	1 216	3 338	1 642	3

Melde-Nr.	Bezeichnung	Einheit	1. Vj 2013	4. Vj 2013	1. Vj 2014	1. Vj 2014 Anzahl der Unternehmen
1	2	3	4	5	6	7
3313 11 103	Reparatur und Instandhaltung von elektronischen und optischen Geräten - Reparatur und Instandhaltung von Mess-, Kontroll-, Navigations- u. ä. Instrumenten und Vorrichtungen - von elektrischen Instrumenten und Vorrichtungen	1000 EUR	73 564	105 695	78 221	184
3313 11 105	- von feinmechanisch-optischen Instrumenten und Vorrichtungen	1000 EUR	26 827	30 613	28 932	63
3313 11 107	- von Prüfmaschinen (einschl. Prüfständen)	1000 EUR	20 446	25 318	25 211	26
3313 11 200	- von industriellen Zeitmessinstrumenten und -geräten	1000 EUR	1 928	1 480	1 652	5
3313 12 000	Reparatur und Instandhaltung von medizinischen Geräten und orthopädischen Vorrichtungen (einschl. Waren der Zahnprothetik)	1000 EUR	121 976	122 390	116 836	116
3313 13 000	Reparatur und Instandhaltung von optischen und fotografischen Geräten für gewerbliche Zwecke	1000 EUR	64 936	47 089	45 802	22
3313 19 001	Reparatur und Instandhaltung von anderer elektronischer Ausrüstungsgegenstände für gewerbliche Zwecke - von industriellen Prozess-Steuerungseinrichtungen (Dauerbetrieb-Steuerungseinrichtungen)	1000 EUR	24 106	26 561	25 267	44
3313 19 003	- von nachrichtentechnischen u.a. elektronischen Geräten und Einrichtungen (z.B. Kommunikationssysteme, Netzwerke, gewerbliche Ausrüstungen für Rundfunk, Fernsehen)	1000 EUR	59 165	65 889	57 825	63
3314 11 200	Reparatur und Instandhaltung von elektrischen Ausrüstungen Reparatur und Instandhaltung von Elektromotoren, Generatoren und Transformatoren sowie von Elektrizitätsverteilungs- und -schalteinrichtungen - von Elektromotoren, Generatoren und Transformatoren	1000 EUR	217 513	276 825	245 480	208
3314 11 500	- von Elektrizitätsverteilungs- und -schalteinrichtungen	1000 EUR	118 732	222 662	115 942	125
3314 19 001	Reparatur und Instandhaltung elektrischer Ausrüstungsgegenstände für gewerbliche Zwecke - von elektrischen Löt- und Schweißmaschinen, -apparaten und -geräten	1000 EUR	9 434	15 561	9 650	34
3314 19 002	- von elektrischen Geräten für gewerbliche Zwecke	1000 EUR	2 115	2 734	1 982	17
3314 19 008	- von anderen elektrischen Geräten, a.n.g.	1000 EUR	163 627	175 502	167 361	122
3315 10 101	Reparatur und Instandhaltung von Schiffen und Booten - Reparatur und Instandhaltung an Schiffen, Bohr- oder Förderplattformen und schwimmenden Vorrichtungen für zivile Zwecke (nicht an Yachten, anderen Freizeit- oder Sportbooten, Ruderbooten und Kanus)	1000 EUR	84 752	160 842	189 213	75
3315 10 300	- Reparatur und Instandhaltung sowie Umbau- und Ausbaurbeiten an Booten und Yachten	1000 EUR	12 731	36 910	18 655	25
3316 10 001	Reparatur und Instandhaltung von Luft- und Raumfahrzeugen sowie von Motoren und Triebwerken dafür, für zivile Zwecke	1000 EUR	1 510 519	1 698 555	1 636 837	58
3317 11 000	Reparatur und Instandhaltung von Fahrzeugen, a.n.g. Reparatur und Instandhaltung von Schienenfahrzeugen	1000 EUR	372 614	416 509	380 755	55
3317 19 000	Reparatur und Instandhaltung von sonstigen Fahrzeugen, a.n.g. (z.B. Behindertenfahrzeuge, Schubkarren, einrädriige Handtransportfahrzeuge, Gespannfahrzeuge für Tiere; ohne Reparatur und Instandhaltungen von Krafträdern)	1000 EUR	5 592	7 884	4 388	19

Melde-Nr.	Bezeichnung	Einheit	1. Vj 2013	4. Vj 2013	1. Vj 2014	1. Vj 2014 Anzahl der Unternehmen
1	2	3	4	5	6	7
	Reparatur und Instandhaltung von sonstigen Ausrüstungen					
3319 10 103	- Reparatur und Instandhaltung von sonstigen Ausrüstungen (ohne Reparatur von Persenning u.ä. und Campingausrüstungen und textilen Artikeln, a.n.g.)					
	- - von Verpackungsmitteln, Lagerbehältern und Ladungsträgern aus Holz und von Holzwaren (ohne Gebrauchsgüter)	1000 EUR	8 344	8 655	7 758	21
3319 10 105	- - von Gütern der Abteilung 22, einschl. von Rohren, Schläuchen und Rohrnetzen aus Kunststoffen in Industrieanlagen	1000 EUR	8 593	11 394	8 676	15
3319 10 106	- - von Gütern der Abteilung 23	1000 EUR	-	-	-	
3319 10 108	- - Reparatur von Flippern und sonstigen Münzspielgeräten	1000 EUR	.	.	.	1
3319 10 200	- Reparatur von Persenning u.ä. und Campingausrüstungen und textilen Artikeln, z.B. von Netzen und Tauen	1000 EUR	.	.	.	4
3320 11 000	Installation von Maschinen und Ausrüstungen Installation von Metallerzeugnissen Installation von Dampfkesseln (ohne Zentralheizungskessel), einschl. Verlegen von Rohrnetzen aus Metall in Industrieanlagen	1000 EUR	547 508	723 029	411 594	139
3320 12 001	Installation von anderen Metallerzeugnissen - von selbstproduzierten Metallkonstruktionen	1000 EUR	132 151	194 769	150 860	255
3320 12 005	- von Behältern aus Eisen oder Stahl mit einem Fassungsvermögen von 300 l oder weniger	1000 EUR	.	.	.	2
3320 12 006	- von sonstigen Metallerzeugnissen, a.n.g. (z.B. Panzerschränken, Türen und Fächern für Stahlkammern, Schiffsschrauben und Schraubenflügel dafür; Schlössern, Schließanlagen u.ä. Behälter von mehr als 300 l; industriellen Zentralheizungskesseln)	1000 EUR	14 953	15 272	11 542	22
3320 21 000	Installation von nicht wirtschaftszweigspezifischen Maschinen Installation von Büromaschinen	1000 EUR	.	.	.	2
3320 29 101	Installation von sonstigen nicht wirtschaftszweigspezifischen Maschinen, a.n.g. - Installation von Verbrennungsmotoren und Turbinen (ohne Motoren für Luft- und Straßenfahrzeuge)	1000 EUR	16 226	24 252	17 461	4
3320 29 102	- - von Turbinen und windgetriebenen Stromerzeugungsaggregaten	1000 EUR	29 855	67 370	62 129	8
3320 29 203	- Installation von Pumpen und Kompressoren - - von Druckluftmotoren und -zylindern, Hydropumpen, Hydromotoren, -zylindern, -systemen und -aggregaten	1000 EUR	683	609	617	9
3320 29 204	- von Kompressoren und Vakuumpumpen	1000 EUR	25 202	38 517	32 620	16
3320 29 205	- von anderen Pumpen	1000 EUR	8 825	14 010	11 493	21
3320 29 300	- Installation von Öfen und Brennern	1000 EUR	4 543	6 354	4 238	23
3320 29 401	- Installation von Hebezeugen und Fördermitteln (ohne Aufzüge und Rolltreppen) - - für den Bergbau	1000 EUR	.	.	.	2
3320 29 403	- - für andere Zwecke	1000 EUR	59 953	70 660	64 228	87

Melde-Nr.	Bezeichnung	Einheit	1. Vj 2013	4. Vj 2013	1. Vj 2014	1. Vj 2014 Anzahl der Unternehmen
1	2	3	4	5	6	7
3320 29 501	- Installation von kälte- und luft- technischen Erzeugnissen, für gewerbliche Zwecke - - von Wärmeaustauschern (ohne solche für lufttechnische An- lagen)	1000 EUR	18 754	29 540	20 889	10
3320 29 502	- - von anderen kälte- und luft- technischen Erzeugnissen, für gewerbliche Zwecke	1000 EUR	112 286	166 387	133 948	88
3320 29 601	- Installation von Maschinen für spezifische Verwendung, a.n.g. - - von Waagen für gewerbliche Zwecke	1000 EUR	2 570	3 169	2 795	11
3320 29 602	- - von Verpackungsmaschinen	1000 EUR	66 580	96 473	68 413	51
3320 29 603	- - von Maschinen und Apparaten zur Beschichtung mit Farben, Lacken, Leimen oder zum Aufdampfen von Metall im Vakuum	1000 EUR	.	115 120	.	6
3320 29 604	- - von Maschinen und Apparaten für die chemische und verwandte Industrie, Wasserbehandlung, Gaserzeugung	1000 EUR	8 244	17 635	16 013	23
3320 29 606	- - von Armaturen und ähnlichen Ap- paraten für Rohr- und Schlauch- leitungen, Dampfkesseln, Sammel- behältern oder ähnlichen Be- hältern aus Metall	1000 EUR	13 594	29 664	16 379	16
3320 29 607	- - von wärmewirtschaftlichen Ma- schinen für die Nahrungs- und Genussmittelindustrie	1000 EUR	70 205	86 709	69 441	13
3320 29 609	- - von sonstigen Maschinen für unspezifische Verwendung, a.n.g. (z.B. Maschinen zum Strahlen oder Verteilen, Verspritzen oder Zerstäuben von Flüssigkeiten oder Pulver)	1000 EUR	45 726	55 402	49 459	42
3320 29 700	- von Werkzeugmaschinen zum Be- arbeiten von Holz, Kork, Bein, Kautschuk o.ä. harten Stoffen	1000 EUR	10 466	8 786	9 832	11
3320 31 000	Installation von Maschinen für sonstige bestimmte Wirtschaftszweige Installation von land- und forstwirtschaftlichen Maschinen, Apparaten und Geräten	1000 EUR	1 347	1 726	1 009	7
3320 32 001	Installation von metallbearbeitenden Werkzeugmaschinen - zum Bearbeiten von Metallen sowie zum Abtragen von Stoffen aller Art durch Laserstrahl, Ultraschall usw.	1000 EUR	29 187	47 759	27 713	47
3320 32 003	- zum Bearbeiten von mineralischen und zum Kaltbearbeiten von Glas	1000 EUR	2 586	2 969	3 416	6
3320 32 008	- zum anderen Bearbeiten	1000 EUR	8 539	9 928	8 949	10
3320 33 000	Installation von Maschinen für die Metallerzeugung, Walzwerksein- richtungen, Gießmaschinen	1000 EUR	21 006	38 359	27 415	12
3320 34 003	Installation von Bau- und Berg- werksmaschinen - von Aufbereitungs- und Form- maschinen für Gießereiformsande	1000 EUR	374	4 172	571	4
3320 34 005	- von Bau- und Baustoffmaschinen	1000 EUR	20 420	27 765	20 725	25
3320 34 009	- von Bergwerksmaschinen	1000 EUR	2 267	955	843	7
3320 35 000	Installation von Maschinen für die Nahrungs-, Futtermittel- und Ge- tränkeherstellung und die Tabak- herstellung	1000 EUR	91 624	127 721	92 979	43
3320 36 001	Installation von Maschinen für Textil- und Bekleidungsherstellung, die Ledererzeugung und -verarbeitung sowie die Herstellung von Schuhen - von Spinnerei-, Weberei-, Strickerei- und Wirkereimaschinen	1000 EUR	1 294	963	1 157	6

Melde-Nr.	Bezeichnung	Einheit	1. Vj 2013	4. Vj 2013	1. Vj 2014	1. Vj 2014 Anzahl der Unternehmen
1	2	3	4	5	6	7
3320 36 008	- von anderen Maschinen für das Textil- und Bekleidungsgewerbe sowie Maschinen zum Herstellen von Leder, Schuhen und Lederwaren	1000 EUR	4 518	5 923	5 087	8
3320 37 000	Installation von gewerblichen Maschinen und gewerblicher Ausrüstung für die Papierzeugung und -verarbeitung	1000 EUR	6 879	11 101	6 313	26
3320 38 000	Installation von Maschinen und Apparaten zum Be- oder Verarbeiten von Kunststoffen und Kautschuk	1000 EUR	29 189	31 410	25 800	36
3320 39 001	Installation von Maschinen für sonstige bestimmte Wirtschaftszweige a.n.g. - für das Druckgewerbe	1000 EUR	30 049	30 011	21 655	16
3320 39 003	- zum Herstellen oder Warmbearbeiten von Glas oder Glaswaren	1000 EUR	460	862	489	6
3320 39 004	- für die Halbleiterindustrie und die Flachbildherstellung	1000 EUR	3 858	.	.	6
3320 39 005	- für die automatisierte Montagetechnik und Handhabung	1000 EUR	73 386	101 360	84 547	41
3320 39 006	- von Trocknern sowie für Maschinen für die Oberflächenvorbehandlung, -behandlung oder -veredlung von Metallen	1000 EUR	3 791	2 287	2 698	8
3320 39 007	- für die chemische Industrie	1000 EUR	4 667	4 527	4 544	15
3320 39 008	- von anderen Maschinen für sonstige bestimmte Wirtschaftszweige, a.n.g., z.B. Auswuchtmaschinen	1000 EUR	59 428	71 056	48 899	77
3320 41 001	Installation von elektronischen und optischen Geräten Installation von medizinischen Apparaten und Geräten sowie von optischen und feinmechanischen Instrumenten - von medizinischen Apparaten und Geräten	1000 EUR	6 724	12 079	5 812	15
3320 41 003	- von optischen und feinmechanischen Instrumenten	1000 EUR	5 523	7 992	6 666	10
3320 42 001	Installation von elektronischen Ausrüstungsgegenständen für gewerbliche Zwecke - von nachrichtentechnischen Geräten und Einrichtungen (z.B. Kommunikationssysteme, Netzwerke usw.)	1000 EUR	146 271	200 674	119 769	56
3320 42 002	- von elektronischen Mess-, Kontroll-, Navigations- u.ä. Instrumenten und Vorrichtungen	1000 EUR	52 663	85 846	56 541	48
3320 42 004	- von gewerblichen Datenverarbeitungsgeräten und -einrichtungen	1000 EUR	4 881	8 455	5 342	11
3320 42 006	- von gewerblichen Ausrüstungen für Rundfunk, Fernsehen sowie Bild- und Tonaufzeichnung oder -wiedergabe	1000 EUR	25 096	30 234	17 171	9
3320 42 008	- von Prüfmaschinen (einschl. Prüfständen)	1000 EUR	6 531	9 840	13 499	16
3320 50 200	Installation von elektrischen Ausrüstungsgegenständen - von Elektromotoren, Generatoren und Transformatoren	1000 EUR	26 007	34 571	25 116	28
3320 50 500	- von Elektrizitätsverteilungs- und -schalteinrichtungen	1000 EUR	280 512	383 543	253 862	165
3320 50 901	- von anderen elektrischen Geräten, a.n.g. - - von elektrischen Löt- und Schweißmaschinen, -apparaten und -geräten	1000 EUR	.	.	.	2
3320 50 909	- - von anderen elektrischen Geräten, a.n.g.	1000 EUR	296 224	466 863	320 458	92



## 3 Produktion nach Güterarten - Deutschland

Melde-Nr.	Bezeichnung	Einheit	1. Vj 2013	4. Vj 2013	1. Vj 2014	1. Vj 2014 Anzahl der Unternehmen
1	2	3	4	5	6	7
3320 60 000	Planung und Installation von industriellen Prozesssteuerungseinrichtungen (Dauerbetrieb-Steuerungseinrichtungen, auch für automatische Fertigungsanlagen, die aus verschiedenen Maschinen, Fördermitteln und zentralen Steuerungsgeräten bestehen)	1000 EUR	444 483	615 995	441 540	156
3320 70 001	Installation von sonstigen Erzeugnissen, a.n.g. - von Rohren und Schläuchen aus Kunststoffen, einschl. Verlegen von Rohrnetzen aus Kunststoffen in Industrieanlagen	1000 EUR	8 760	12 256	14 546	11
3320 70 003	- von industriellen Zeitmessinstrumenten und -geräten	1000 EUR	-	-	-	
3320 70 009	- von sonstigen Erzeugnissen, a.n.g.	1000 EUR	39 659	42 760	30 724	42