

Unternehmen und Arbeitsstätten

Insolvenzverfahren



Dezember und Jahr 2014

Erscheinungsfolge: monatlich
Erschienen am 11. März 2015
Artikelnummer: 2020410141124

Ihr Kontakt zu uns:
www.destatis.de/kontakt
Telefon: +49 (0) 611 / 75 2811, 75 2642

© Statistisches Bundesamt, Wiesbaden 2015
Vervielfältigung und Verbreitung, auch auszugsweise, mit Quellenangabe gestattet.

Inhalt

Tabellenteil

- 1 Entwicklung der Insolvenzen
- 2 Insolvenzen nach Art der Verfahren, Höhe der Forderungen, Rechtsformen, Alter der Unternehmen und Zahl der Arbeitnehmer/-innen (Dezember 2014)
- 3 Unternehmensinsolvenzen nach ausgewählten Wirtschaftsbereichen (Dezember 2014)
- 4 Insolvenzen nach Ländern und Art des Schuldners (Dezember 2014)
- 5 Insolvenzen nach Art der Verfahren, Höhe der Forderungen, Rechtsformen, Alter der Unternehmen und Zahl der Arbeitnehmer/-innen (Jahr 2014)
- 6 Unternehmensinsolvenzen nach ausgewählten Wirtschaftsbereichen (Jahr 2014)
- 7 Insolvenzen nach Monaten (Jahr 2014)
- 8 Insolvenzen nach Ländern und Art des Schuldners (Jahr 2014)
- 9 Insolvenzen nach Wirtschaftsbereichen, Rechtsformen und Alter der Unternehmen nach Forderungsgrößenklassen (Jahr 2014)
- 10 Unternehmensinsolvenzen nach Wirtschaftsbereichen, Alter der Unternehmen, Antragstellern, Eröffnungsgründen und Art der Verwaltung nach Rechtsformen (Jahr 2014)
- 11 Unternehmensinsolvenzen nach Wirtschaftsbereichen, Rechtsformen und Alter der Unternehmen, nach Zahl der Arbeitnehmer/-innen (Jahr 2014)

Anhang

Anhang 1 - Glossar

Anhang 2 - Qualitätsbericht

Gebietsstand

Soweit nicht anders angegeben, beziehen sich die Angaben auf den Gebietsstand der Bundesrepublik Deutschland seit dem 3.10.1990.

Zeichenerklärung

- = nichts vorhanden
- . = Zahlenwert unbekannt oder geheim zu halten
- x = Tabellenfach gesperrt, weil Aussage nicht sinnvoll
- r = berichtigte Zahl

Ergebnisse der Länder in tieferer regionaler bzw. sachlicher Gliederung werden in den "Statistischen Berichten" der Statistischen Landesämter unter der Kennziffer J I 1 veröffentlicht.

1 Entwicklung der Insolvenzen

Jahr	Konkurse/Gesamtvollstreckungsverfahren/Insolvenzen ¹⁾					Insolvenzen			
	eröffnet	mangels Masse abgewiesen	Schulden- bereinigungs- plan angenommen	zusammen	Vergleichs- verfahren eröffnet	insgesamt ²⁾	darunter Unternehmen ³⁾	Veränderung gegenüber dem Vorjahr	
								insgesamt	darunter Unternehmen
Anzahl							%		
Früheres Bundesgebiet ⁴⁾									
1996	6 053	17 010	X	23 063	53	23 078	18 111	6,3	10,0
1997	6 195	17 982	X	24 177	35	24 212	19 348	4,9	6,8
1998	6268	18 134	X	24 402	30	24 432	19 213	0,9	-0,7
1999	8 801	13 883	234	22 918	X	22 918	16 772	X	X
2000	14 765	13 994	1 106	29 865	X	29 865	18 062	30,3	7,7
2001	19 383	14 972	1 515	35 870	X	35 870	21 664	20,1	19,9
2002	46 827	15 045	1 001	62 873	X	62 873	26 638	75,3	23,0
2003	59 941	15 864	1 108	76 913	X	76 913	29 584	22,3	11,1
2004	73 754	15 461	1 476	90 691	X	90 691	30 015	17,9	1,5
2005	88 139	14 069	1 439	103 647	X	103 647	28 017	14,3	-6,7
2006	109 025	11 830	1 661	122 516	X	122 516	27 020	18,2	-3,6
2007	113 381	10 237	1 536	125 154	X	125 154	23 261	2,2	-13,9
2008 ⁵⁾	109 922	9 392	1 749	121 063	X	121 063	23 534	-3,3	1,2
2009	115 846	9 909	1 657	127 412	X	127 412	26 376	5,2	12,1
2010	121 200	10 010	1 826	133 036	X	133 036	26 157	4,4	-0,8
2011	115 460	9 219	1 646	126 325	X	126 325	24 812	-5,0	-5,1
2012	109 300	8 410	1 530	119 240	X	119 240	23 465	-5,6	-5,4
2013	102 638	7 891	1 531	112 060	X	112 060	21 417	-6,0	-8,7
2014	98 403	7 697	1 460	107 560	X	107 560	19 832	-4,0	-7,4
Neue Länder und Berlin-Ost ⁶⁾									
1996	2 557	5 836	X	8 393	X	8 393	7 419	18,7	26,3
1997	2 639	6 547	X	9 186	X	9 186	8 126	9,4	9,5
1998	2 695	6 850	X	9 545	X	9 545	8 615	3,9	6,0
1999	3 044	5 703	5	8 752	X	8 752	7 567	X	X
2000	4 277	5 536	68	9 881	X	9 881	8 047	12,9	6,3
2001	4 979	5 691	149	10 819	X	10 819	8 506	9,5	5,7
2002	12 158	4 830	117	17 105	X	17 105	8 847	58,1	4,0
2003	13 812	4 423	155	18 390	X	18 390	7 575	7,5	-14,4
2004	17 013	4 361	207	21 581	X	21 581	7 296	17,4	-3,7
2005	22 032	3 823	258	26 113	X	26 113	7 104	21,0	-2,6
2006	27 249	2 904	301	30 454	X	30 454	5 736	16,6	-19,3
2007	27 737	2 210	290	30 237	X	30 237	4 471	-0,7	-22,1
2008	24 420	2 094	299	26 813	X	26 813	4 392	-11,3	-1,8
2009	25 150	2 315	282	27 747	X	27 747	4 812	3,5	9,6
2010	25 227	2 022	263	27 512	X	27 512	4 273	-0,8	-11,2
2011	23 270	1 950	217	25 437	X	25 437	3 902	-7,5	-8,7
2012	21 816	1 766	240	23 822	X	23 822	3 546	-6,3	-9,1
2013	20 724	1 671	186	22 581	X	22 581	3 300	-5,2	-6,9
2014	19 453	1 547	164	21 164	X	21 164	2 948	-6,3	-10,7
Berlin									
2003	3 484	1 847	89	5 420	X	5 420	2 161	21,8	3,2
2004	4 268	1 628	106	6 002	X	6 002	1 902	10,7	-12,0
2005	5 299	1 387	108	6 794	X	6 794	1 722	13,2	-9,5
2006	7 507	873	80	8 460	X	8 460	1 381	24,5	-19,8
2007	8 371	759	76	9 206	X	9 206	1 428	8,8	3,4
2008	6 637	621	68	7 326	X	7 326	1 365	-20,4	-4,4
2009	6 978	711	59	7 748	X	7 748	1 499	5,8	9,8
2010	7 122	738	50	7 910	X	7 910	1 568	2,1	4,6
2011	6 972	629	55	7 656	X	7 656	1 385	-3,2	-11,7
2012	6 537	650	49	7 236	X	7 236	1 286	-5,5	-7,1
2013	5 907	702	82	6 691	X	6 691	1 278	-7,5	-0,6
2014	5 375	680	92	6 147	X	6 147	1 305	-8,1	2,1
Deutschland									
1996	8 610	22 846	X	31 456	53	31 471	25 530	9,3	14,3
1997	8 834	24 529	X	33 363	35	33 398	27 474	6,1	7,6
1998	8 963	24 984	X	33 947	30	33 977	27 828	1,7	1,3
1999	12 255	21 542	241	34 038	X	34 038	26 476	0,2	-4,9
2000	19 698	21 357	1 204	42 259	X	42 259	28 235	24,2	6,6
2001	25 230	22 360	1 736	49 326	X	49 326	32 278	16,7	14,3
2002	61 691	21 551	1 186	84 428	X	84 428	37 579	71,2	16,4
2003	77 237	22 134	1 352	100 723	X	100 723	39 320	19,3	4,6
2004	95 035	21 450	1 789	118 274	X	118 274	39 213	17,4	-0,3
2005	115 470	19 279	1 805	136 554	X	136 554	36 843	15,5	-6,0
2006	143 781	15 607	2 042	161 430	X	161 430	34 137	18,2	-7,3
2007	149 489	13 206	1 902	164 597	X	164 597	29 160	2,0	-14,6
2008 ⁵⁾	140 979	12 107	2 116	155 202	X	155 202	29 291	-5,7	0,4
2009	147 974	12 935	1 998	162 907	X	162 907	32 687	5,0	11,6
2010	153 549	12 770	2 139	168 458	X	168 458	31 998	3,4	-2,1
2011	145 702	11 798	1 918	159 418	X	159 418	30 099	-5,4	-5,9
2012	137 653	10 826	1 819	150 298	X	150 298	28 297	-5,7	-6,0
2013	129 269	10 264	1 799	141 332	X	141 332	25 995	-6,0	-8,1
2014	123 231	9 924	1 716	134 871	X	134 871	24 085	-4,6	-7,3

1) Ab 1999 nur noch Insolvenzen. – 2) Früheres Bundesgebiet: von 1950 bis 1996 Konkurse und Vergleichsverfahren abzüglich der Anschlusskonkurse, denen ein eröffnetes Vergleichsverfahren vorausgegangen ist. Neue Länder und Berlin-Ost: eröffnete und mangels Masse abgelehnte Gesamtvollstreckungsverfahren. – 3) Ab 1999 einschl. Kleingewerbe. – 4) Ab 1999 ohne Berlin-West. – 5) Da in Nordrhein-Westfalen die Insolvenzfälle im Jahr 2007 und Anfang 2008 von den Gerichten nicht periodengerecht gemeldet wurden, ist ein Vergleich mit dem Vorjahreszeitraum wenig aussagefähig. – 6) Ab 1999 ohne Berlin-Ost.

2 Insolvenzen nach Art der Verfahren, Höhe der Forderungen, Rechtsformen, Alter der Unternehmen und Zahl der Arbeitnehmer/-innen

Dezember 2014

Gegenstand der Nachweisung	Insolvenzverfahren				Dagegen im Vor- jahres- zeitraum: Verfahren insgesamt	Verände- rung gegenüber dem Vor- jahres- zeitraum	Arbeit- nehmer/ -innen	Voraus- sicht- liche Forde- rungen
	eröffnet	mangels Masse abge- wiesen	Schulden- bereini- gungsplan ange- nommen	Verfahren insgesamt				
Anzahl						%	Anzahl	Mill. Euro
Insgesamt								
Insgesamt	9 706	784	134	10 624	10 028	5,9	10 303	2 243,5
nach Art der Verfahren								
Eröffnete Verfahren	9 706	X	X	9 706	9 160	6,0	9 783	2 130,5
Mangels Masse abgewiesene Anträge	X	784	X	784	744	5,4	520	97,9
Verfahren mit Schuldenbereinigungsplan	X	X	134	134	124	8,1	X	15,2
nach Höhe der voraussichtlichen Forderungen								
Forderungen von ... bis unter ... Euro								
Unter 5 000	298	133	9	440	411	7,1	44	1,5
5 000 - 50 000	5 696	359	84	6 139	5 821	5,5	569	141,5
50 000 - 250 000	2 769	213	32	3 014	2 816	7,0	1 970	323,0
250 000 - 500 000	449	31	3	483	470	2,8	1 060	168,9
500 000 - 1 Mill.	232	27	3	262	237	10,5	1 296	179,8
1 Mill. - 5 Mill.	180	21	3	204	186	9,7	2 507	415,0
5 Mill. - 25 Mill.	77	-	-	77	65	18,5	2 215	726,6
25 Mill. und mehr	5	-	-	5	22	-77,3	642	287,4
Unternehmen								
Zusammen	1 440	505	X	1 945	1 800	8,1	10 303	1 528,5
nach Rechtsformen								
Einzelunternehmen, Freie Berufe, Kleingewerbe	632	130	X	762	730	4,4	1 613	161,1
Personengesellschaften (OHG, KG, GbR)	134	29	X	163	147	10,9	2 317	399,6
darunter: GmbH Co. KG	104	17	X	121	107	13,1	1 932	363,5
GbR	15	8	X	23	22	4,5	146	11,2
Gesellschaft mit beschränkter Haftung	639	323	X	962	870	10,6	6 223	921,4
davon: GmbH ohne Unternehmergesellschaft (haftungsbeschränkt)	569	224	X	793	743	6,7	5 933	909,4
Unternehmergesellschaft (haftungsbeschränkt)	70	99	X	169	127	33,1	290	12,0
Aktiengesellschaft, KGaA	14	2	-	16	15	6,7	102	40,1
Private Company Limited by Shares (Ltd.)	8	6	X	14	22	-36,4	30	2,0
Sonstige Rechtsformen	13	15	X	28	16	75,0	18	4,3
nach dem Alter der Unternehmen								
Unter 8 Jahre alt	703	311	X	1 014	963	5,3	3 483	587,2
darunter bis 3 Jahre alt	375	179	X	554	493	12,4	1 841	140,4
8 Jahre und älter	571	151	X	722	682	5,9	6 632	772,8
Unbekannt	166	43	X	209	155	34,8	188	168,5
nach der Zahl der Arbeitnehmer/-innen								
Kein/e Arbeitnehmer/-in	616	299	X	915	862	6,1	-	480,1
1 Arbeitnehmer/-in	215	94	X	309	246	25,6	309	309,6
2 bis 5 Arbeitnehmer/-innen	239	60	X	299	288	3,8	942	77,7
6 bis 10 Arbeitnehmer/-innen	117	10	X	127	110	15,5	958	75,7
11 bis 100 Arbeitnehmer/-innen	185	9	X	194	179	8,4	5 188	378,3
Mehr als 100 Arbeitnehmer/-innen	14	-	X	14	22	-36,4	2 906	171,1
Unbekannt	54	33	X	87	93	-6,5	X	36,0
Übrige Schuldner								
Zusammen	8 266	279	134	8 679	8 228	5,5	X	715,1
Natürliche Personen als Gesellschafter u.Ä.	49	7	X	56	64	-12,5	X	28,6
Ehemals selbstständig Tätige	1 530	147	19	1 696	1 448	17,1	X	291,1
davon: mit Regelinsolvenzverfahren	974	135	X	1 109	1 060	4,6	X	224,4
mit vereinfachtem Verfahren	556	12	19	587	388	51,3	X	66,8
Verbraucher	6 534	17	115	6 666	6 507	2,4	X	366,6
Nachlässe und Gesamtgut	153	108	X	261	209	24,9	X	28,8

3 Unternehmensinsolvenzen nach ausgewählten Wirtschaftsbereichen

Dezember 2014

Nr. der Klassi- fika- tion 1)	Wirtschaftsbereich	Insolvenzverfahren			Dagegen im Vor- jahres- zeitraum: Verfahren insgesamt	Verände- rung gegenüber dem Vor- jahres- zeitraum	Arbeit- nehmer/ -innen	Voraus- sicht- liche Forde- rungen
		eröffnet	mangels Masse abge- wiesen	Verfahren insgesamt				
A - S	Insgesamt	1 440	505	1 945	1 800	8,1	10 303	1 528,5
A	Land- u. Forstwirtschaft, Fischerei	10	1	11	11	0,0	34	1,3
A01	Landwirtschaft, Jagd u. verbundene Tätigkeiten	9	1	10	8	25,0	33	1,3
B	Bergbau u. Gew. v. Steinen u. Erden	1	-	1	1	0,0	.	.
C	Verarbeitendes Gewerbe	150	17	167	175	-4,6	3 609	296,5
C10	H. v. Nahrungs- u. Futtermitteln	20	-	20	26	-23,1	374	13,8
C101	Schlachten u. Fleisch- verarbeitung	3	-	3	9	-66,7	68	4,1
C107	H. v. Back- u. Teigwaren	15	-	15	14	7,1	305	9,5
C11	Getränkeherstellung	3	1	4	-	X	95	7,8
C13	H. v. Textilien	1	-	1	4	-75,0	.	.
C14	H. v. Bekleidung (oh. Pelzbekleidung)	-	-	-	1	X	-	-
C16	H. v. Holz-, Flecht-, Korb- u. Korkwaren (oh. Möbel)	6	1	7	3	133,3	68	7,4
C18	H. v. Druckerzgn. Vervielf. v. Ton-, Bild-, Datenträger	5	1	6	16	-62,5	179	5,2
C181	H. v. Druckerzeugnissen	5	1	6	15	-60,0	179	5,2
C20	H. v. chem. Erzeugn.	1	-	1	1	0,0	.	.
C21	H. v. pharmazeut. Erzeugn.	-	-	-	-	-	-	-
C22	H. v. Gummi- u. Kunststoffwaren	6	-	6	11	-45,5	.	.
C23	H. v. Glaswaren, Keramik, Verarb. v. Steinen u. Erde	5	2	7	7	0,0	61	5,6
C24	Metallerzeugung u. -bearbeitung	2	-	2	1	100,0	.	.
C25	H. v. Metallerzeugnissen	35	1	36	37	-2,7	1 015	49,8
C251	Stahl- u. Leichtmetallbau	5	-	5	11	-54,5	148	10,1
C256	Oberfläch.veredlg., Wärmebehandlg.; Mechanik a. n. g.	20	1	21	19	10,5	193	14,3
C257	H. v. Schneidw., Werkzeug-, Schlössern u. Beschlägen	3	-	3	4	-25,0	.	.
C26	H. v. DV-Gerät., elektron. u. opt. Erzeugn.	10	2	12	6	100,0	127	8,1
C27	H. v. elektr. Ausrüstg.	10	2	12	8	50,0	.	.
C28	Maschinenbau	14	2	16	17	-5,9	235	21,3
C29	H. v. Kraftwagen u. Kraftwagenteilen	2	-	2	4	-50,0	.	.
C292	H. v. Karosserien, Aufbauten u. Anhängern	-	-	-	3	X	.	.
C293	H. v. Teilen u. Zubehör f. Kraftwagen	2	-	2	1	100,0	.	.
C31	H. v. Möbeln	5	2	7	10	-30,0	45	3,4
C32	H. v. sonst. Waren	8	2	10	7	42,9	82	4,0
C325	H. v. med. u. zahnmed. Apparaten u. Materialien	4	-	4	4	0,0	9	0,5
C33	Rep. u. Inst. v. Maschinen u. Ausrüstungen	10	1	11	11	0,0	28	4,2
D	Energieversorgung	3	1	4	10	-60,0	.	.
D35	Energieversorgung	3	1	4	10	-60,0	.	.
D351	Elektrizitätsversorgung	2	1	3	3	0,0	.	.
D352	Gasversorgung	1	-	1	5	-80,0	.	.
D353	Wärme- u. Kälteversorgung	-	-	-	2	X	-	-
E	Wasserversorg., Entsorg., Beseit. v. Umweltverschm.	5	-	5	6	-16,7	254	14,5
E38	Sammlung, Abfallbeseitigung, Rückgewinnung	5	-	5	6	-16,7	254	14,5
F	Baugewerbe	232	81	313	273	14,7	1 081	74,5
F41	Hochbau	30	8	38	41	-7,3	155	12,1
F411	Erschließg. v. Grundst.; Bauträger	9	3	12	6	100,0	15	4,6
F4110	Erschließg. v. Grundst.; Bauträger	9	3	12	6	100,0	15	4,6
F41103	Bauträger f. Wohngebäude	8	3	11	4	175,0	14	2,9
F412	Bau von Gebäuden	21	5	26	35	-25,7	140	7,5
F42	Tiefbau	12	2	14	8	75,0	132	8,7
F43	Vorb. Baustellenarbeiten, Bauinstall., sonst. Ausbau	190	71	261	224	16,5	794	53,7
F431	Abbrucharbeiten u. Vorb. Baustellenarbeiten	4	-	4	16	-75,0	21	1,1
F4311	Abbrucharbeiten	4	-	4	13	-69,2	.	.
F4312	Vorb. Baustellenarbeiten	-	-	-	3	X	-	-
F432	Bauinstallation	54	27	81	78	3,8	292	17,8
F4321	Elektroinstallation	18	4	22	18	22,2	178	10,7
F4322	Gas-, Wasser-, Heizungs-, Lüftungs- u. Klimainst.	15	9	24	32	-25,0	77	3,3
F4329	Sonst. Bauinstallation	21	14	35	28	25,0	37	3,8
F433	Sonstiger Ausbau	70	24	94	74	27,0	249	15,9
F4331	Anbringen v. Stuckaturen, Gipserei u. Verputzerei	4	3	7	9	-22,2	15	0,7
F4332	Bautischlerei u. Bauschlosserei	13	4	17	22	-22,7	54	3,7
F4333	Fußboden-, Fliesen-, Plattenlegerei, Tapeziererei	28	8	36	24	50,0	47	4,7
F4334	Malerei und Glaserei	20	2	22	16	37,5	124	4,9
F4339	Sonst. Ausbau a. n. g.	5	7	12	3	300,0	9	1,8
F439	Sonst. spezialisierte Bautätigkeiten	62	20	82	56	46,4	232	18,9
F4391	Dachdeckerei u. Zimmerei	27	4	31	30	3,3	63	6,6
F4399	Sonst. spezialisierte Bautätigkeiten a. n. g.	35	16	51	26	96,2	169	12,3
F43991	Gerüstbau	4	-	4	3	33,3	80	0,9
F43999	Baugewerbe a. n. g.	30	16	46	22	109,1	89	9,9

3 Unternehmensinsolvenzen nach ausgewählten Wirtschaftsbereichen

Dezember 2014

Nr. der Klassi- fika- tion 1)	Wirtschaftsbereich	Insolvenzverfahren			Dagegen im Vor- jahres- zeitraum: Verfahren insgesamt	Verände- rung gegenüber dem Vor- jahres- zeitraum	Arbeit- nehmer/ -innen	Voraus- sicht- liche Forde- rungen
		eröffnet	mangels Masse abge- wiesen	Verfahren insgesamt				
G	Handel; Instandh. u. Rep. v. KFZ	255	89	344	318	8,2	1 619	307,4
G45	Kfz-Handel; Instandh. u. Rep. v. Kfz	37	22	59	50	18,0	410	32,6
G451	Handel mit Kraftwagen	14	12	26	20	30,0	362	27,0
G452	Instandh. u. Rep. v. Kraftw.	12	6	18	21	-14,3	.	.
G453	Handel m. Kraftwagenteilen u. -zubehör	10	3	13	4	225,0	25	4,0
G454	Handel m. Krädern, Teilen u. Zubeh.; Instandh. u. Rep	1	1	2	5	-60,0	.	.
G46	Großhandel (oh. Kfz)	91	28	119	110	8,2	658	219,5
G461	Handelsvermittlung	14	3	17	24	-29,2	12	4,6
G463	Gh. m. Nahrungs-, Genussm., Getränken u. Tabakw.	9	3	12	17	-29,4	165	26,8
G4634	Großhandel mit Getränken	2	1	3	4	-25,0	1	10,0
G464	Gh. m. Gebrauchs- u. Verbrauchsgütern	20	3	23	19	21,1	75	17,6
G465	Gh. m. Geräten d. Informat. -u. Kommunik.technik	5	1	6	7	-14,3	22	5,9
G466	Gh. m. sonst. Maschinen, Ausrüstungen u. Zubehör	13	4	17	19	-10,5	260	18,4
G467	Sonst. Großhandel	18	11	29	14	107,1	59	139,8
G469	Großhandel o. a. S.	10	2	12	8	50,0	59	6,0
G47	Eh. (oh. Handel m. Kfz)	127	39	166	158	5,1	551	55,3
G471	Eh. m. Waren versch. Art (in Verkaufsräumen)	8	3	11	15	-26,7	8	0,8
G4711	Eh. m. Waren versch. Art, Hauptr. Nahrungsm. usw.	7	1	8	11	-27,3	8	0,7
G47111	Eh. m. Nahrungs-, Genussm., Getränken u. Tabakw. o. a. S.	5	-	5	8	-37,5	8	0,5
G47112	Sonst. Eh. m. Waren versch. Art, Hauptr. Nahrungsm. usw.	2	1	3	3	0,0	0	0,2
G4719	Sonst. Eh. m. Waren versch. Art	1	2	3	4	-25,0	0	0,1
G472	Eh. m. Nahrungsm. usw. (in Verkaufsräumen)	12	4	16	15	6,7	73	3,8
G4724	Eh. m. Back- u. Süßwaren	5	2	7	9	-22,2	.	.
G4725	Eh. m. Getränken	1	-	1	2	-50,0	.	.
G473	Tankstellen	2	-	2	2	0,0	.	.
G474	Eh. m. Kommunik. -u. Info. Technik (in Verkaufsr.)	14	4	18	18	0,0	99	2,9
G4741	Eh. m. DV-Gerät., peripheren Einheiten u. Software	5	2	7	11	-36,4	.	.
G4742	Eh. m. Telekommunikationsgeräten	2	1	3	4	-25,0	27	0,4
G4743	Eh. m. Gerät. d. Unterhaltg.elektronik	7	1	8	3	166,7	59	1,7
G475	Eh. m. sonst.Hausg.gerät. usw. (in Verkaufsr.)	22	8	30	33	-9,1	138	8,1
G4752	Eh. m. Metallw., Anstrichm. u. Bau- u. Heimwerkerbedarf	9	3	12	15	-20,0	43	2,9
G4754	Eh. m. elektrischen Haushaltshaltsgesetzen	2	-	2	3	-33,3	.	.
G4759	Eh. m. Möbeln, Einr.gegenständen u. sonst. Hausrat	5	3	8	12	-33,3	68	1,6
G476	Eh. m. Sportausrüstg., Verlagserzeugn. u. Spielwaren	9	2	11	9	22,2	25	2,7
G477	Eh. m. sonst. Gütern (in Verkaufsr.)	47	13	60	41	46,3	189	28,4
G4771	Eh. m. Bekleidung	11	-	11	8	37,5	64	14,6
G4776	Eh. m. Blumen, Pflanzen, Sämereien, Düngem., usw.	11	1	12	8	50,0	17	1,1
G479	Einzelhandel (nicht in Verkaufsräumen u. Ä.)	12	5	17	20	-15,0	18	7,9
G4791	Versand- u. Internet-Einzelhandel	10	5	15	15	0,0	8	7,0
G4799	Sonst. Eh. (nicht in Verkaufsräumen u. Ä.)	2	-	2	5	-60,0	.	.
H	Verkehr und Lagerei	119	35	154	133	15,8	691	279,3
H49	Landverkehr; Transport in Rohrleitungen	53	21	74	68	8,8	417	12,6
H493	Sonst. Personenbef. im Landverkehr	16	6	22	19	15,8	148	3,4
H4932	Betrieb v. Taxis	15	3	18	16	12,5	148	3,0
H494	Güterbef. im Straßenverkehr, Umzugstransporte	37	15	52	49	6,1	269	9,2
H4941	Güterbef. im Straßenverkehr	36	14	50	47	6,4	.	.
H4942	Umzugstransporte	1	1	2	2	0,0	.	.
H50	Schifffahrt	11	-	11	5	120,0	16	162,5
H502	Güterbef. in d. See- u. Küstenschifffahrt	10	-	10	4	150,0	9	157,5
H52	Lagerei; sonst. Dienstleistg. f. d. Verkehr	34	8	42	32	31,3	197	94,2
H522	Sonst. Dienstleistg. f. d. Verkehr	29	8	37	30	23,3	196	93,5
H52291	Spedition	13	4	17	19	-10,5	173	13,3
H53	Post-, Kurier- u. Expressdienste	20	5	25	28	-10,7	59	2,5
H531	Postdienste v. Universaldienstleistungsanbietern	1	1	2	1	100,0	.	.
H532	Sonst. Post-, Kurier- u. Expressdienste	19	4	23	27	-14,8	.	.
I	Gastgewerbe	146	53	199	165	20,6	765	35,4
I55	Beherbergung	14	1	15	11	36,4	76	12,0
I551	Hotels, Gasthöfe u. Pensionen	13	1	14	10	40,0	69	11,3
I5510	Hotels, Gasthöfe u. Pensionen	13	1	14	10	40,0	69	11,3
I55101	Hotels (oh. Hotels garnis)	6	1	7	4	75,0	53	8,7
I55103	Gasthöfe	4	-	4	4	0,0	6	0,4
I56	Gastronomie	132	52	184	154	19,5	689	23,4
I561	Restaurants, Gaststätten Imbissstuben, Cafés u. Ä.	105	35	140	114	22,8	494	19,4
I5610	Restaurants, Gaststätten, Imbissstuben, Cafés u. Ä.	105	35	140	114	22,8	494	19,4
I56101	Restaurants m. herkömmlicher Bedienung	72	26	98	78	25,6	360	14,3
I56103	Imbissstuben u. Ä.	22	4	26	20	30,0	64	3,4
I562	Caterer u. sonstige Verfleugungsdienstleistungen	9	5	14	10	40,0	45	1,5

3 Unternehmensinsolvenzen nach ausgewählten Wirtschaftsbereichen

Dezember 2014

Nr. der Klassi- fika- tion 1)	Wirtschaftsbereich	Insolvenzverfahren			Dagegen im Vor- jahres- zeitraum: Verfahren insgesamt	Verände- rung gegenüber dem Vor- jahres- zeitraum	Arbeit- nehmer/ -innen	Voraus- sicht- liche Forde- rungen
		eröffnet	mangels Masse abge- wiesen	Verfahren insgesamt				
I563	Ausschank v. Getränken	18	12	30	30	0,0	150	2,6
I56301	Schankwirtschaften	12	8	20	23	-13,0	17	1,3
I56302	Diskotheken u. Tanzlokale	4	2	6	3	100,0	105	1,0
I56303	Bars	1	2	3	3	0,0	2	0,1
J	Information u. Kommunikation	44	19	63	58	8,6	252	51,1
J58	Verlagswesen	3	5	8	5	60,0	107	17,0
J581	Verlegen v. Büchern usw., sonst. Verlagswesen	2	4	6	5	20,0	106	16,1
J59	Film, TV-Programme, Kinos; Tonstudios, Musikverlag	6	1	7	9	-22,2	2	2,4
J591	Film, TV-Programme, Verleih, Vertrieb; Kinos	4	-	4	6	-33,3	1	1,7
J592	Tonstudios, Musikverlag u. Ä.	2	1	3	3	0,0	1	0,6
J62	Dienstleistg. d. Informat.technologie	28	13	41	36	13,9	129	30,3
J620	Dienstleistg. d. Informat.technologie	14	5	19	16	18,8	24	4,1
J6201	Programmierungstätigkeiten	14	5	19	16	18,8	24	4,1
J6202	Beratungsleistungen d. Informationstechnologie	9	6	15	9	66,7	65	5,4
J6209	Sonst. Dienstleistg. d. Informat.technologie	4	1	5	10	-50,0	40	20,7
J63	Informat.dienstleistg.	4	-	4	6	-33,3	6	0,4
K	Finanz-, Versicherungsdienstleistg.	36	14	50	61	-18,0	37	32,3
K64	Finanzdienstleistg.	15	8	23	25	-8,0	19	19,1
K642	Beteiligungsgesellschaften	10	8	18	22	-18,2	16	11,1
K66	M. Finanz-, Versicherungsdiensten verb. Tätigk.	21	6	27	36	-25,0	18	13,2
K661	M. Finanzdienstleistg. verb. Tätigk.	6	3	9	18	-50,0	9	3,0
K662	M. Versicherungsdienstleistg. verb. Tätigk.	15	3	18	17	5,9	9	10,2
L	Grundstücks- u. Wohnungswesen	41	19	60	59	1,7	87	61,9
L68	Grundstücks- u. Wohnungswesen	41	19	60	59	1,7	87	61,9
L681	Kauf u. Verk. v. eig. Grundst., Gebäuden u. Wohnungen	12	8	20	16	25,0	32	25,2
L682	Verm. u. Verp. v. eig. Grundst., Gebäuden u. Wohnungen	10	2	12	19	-36,8	10	20,6
L683	Vermittl. u. Verw. v. Grundst., Gebäuden u. Wohnungen	19	9	28	24	16,7	45	16,1
M	Freiberufliche, wiss. u. techn. Dienstleistg.	145	84	229	215	6,5	272	272,8
M69	Rechts-u.Steuerberatung,Wirtschaftsprüfung	8	4	12	6	100,0	8	2,8
M691	Rechtsberatung	1	1	2	1	100,0	.	.
M6910	Rechtsberatung	1	1	2	1	100,0	.	.
M69102	Rechtsanwaltskanzleien oh. Notariat	1	1	2	1	100,0	.	.
M692	Wirtschaftsprüfung, Steuerberatung u. Ä.	7	3	10	5	100,0	.	.
M70	Verwaltung u. Führung v. Untern., Untern.beratung	67	57	124	122	1,6	86	204,0
M701	Verwaltung u. Führung v. Unternehmen u. Betrieben	47	41	88	82	7,3	42	194,1
M7010	Verwaltung u. Führung v. Unternehmen u. Betrieben	47	41	88	82	7,3	42	194,1
M70101	Managementtätigkeiten v. Holdinggesellschaften	3	3	6	2	200,0	-	24,4
M70109	Sonst. Verwaltung u. Führung v. Unternehmen usw.	44	38	82	80	2,5	42	169,7
M702	Public-Relations- u. Unternehmensberatung	20	16	36	40	-10,0	44	9,9
M71	Architektur-, Ing.büros, techn., physik. U.suchung	30	10	40	31	29,0	51	33,4
M711	Architektur- u. Ingenieurbüros	30	10	40	27	48,1	51	33,4
M7111	Architekturbüros	6	3	9	2	350,0	.	.
M7112	Ingenieurbüros	24	7	31	25	24,0	.	.
M71121	Ingenieurbüros f. bautechnische Gesamtplanung	8	1	9	12	-25,0	3	3,6
M71122	Ingenieurbüros f. techn. Fachplanung u. Ing.design	12	6	18	8	125,0	41	24,4
M712	Technische, physikalische u. chem. Untersuchung	-	-	-	4	X	-	-
M72	Forschung u. Entwicklung	5	1	6	10	-40,0	53	4,9
M721	Forschg. u. Entwickl. in B.Natur- u. ä. Wissenschaften	5	1	6	10	-40,0	53	4,9
M73	Werbung u. Marktforschung	17	6	23	26	-11,5	53	7,9
M731	Werbung	16	6	22	26	-15,4	.	.
M732	Markt- u. Meinungsforschung	1	-	1	-	X	.	.
M74	Freiberuf., wiss. u. techn. Tätigk.	18	6	24	20	20,0	21	19,8
N	Sonst. wirtschaftl. Dienstleistg.	129	56	185	152	21,7	900	37,2
N77	Verm. v. bewegl. Sachen	8	3	11	11	0,0	11	6,6
N771	Verm. v. Kraftwagen	2	1	3	6	-50,0	1	2,1
N772	Verm. v. Gebrauchsgütern	1	1	2	4	-50,0	.	.
N773	Verm. v. Maschinen, Geräten u. sonst. bewegl. Sachen	3	1	4	1	300,0	9	4,2
N78	Vermittl. u. Überlassung v. Arbeitskräften	11	4	15	18	-16,7	104	1,5
N782	Befristete Überlassung v. Arbeitskräften	3	2	5	8	-37,5	32	0,6
N79	Reisebüros, -veranstalter u. sonst. Reservierungen	6	1	7	15	-53,3	8	1,0
N80	Wach- u. Sicherheitsdienste, Detekteien	10	8	18	16	12,5	250	3,2
N801	Private Wach- u. Sicherheitsdienste	8	3	11	13	-15,4	250	2,7
N803	Detekteien	1	3	4	3	33,3	-	0,2
N81	Garten- u. Landschaftsbau; Gebäudebetreuung	52	24	76	62	22,6	307	8,6
N811	Hausmeisterdienste	15	3	18	13	38,5	46	1,8
N812	Reinigung v. Gebäuden, Straßen u. Verkehrsm.	24	13	37	34	8,8	198	4,3
N8121	Allgemeine Gebäudereinigung	21	10	31	29	6,9	162	3,4
N813	Garten-, Landsch.bau, sonst. gärtn. Dienstleistg.	13	8	21	15	40,0	63	2,4

3 Unternehmensinsolvenzen nach ausgewählten Wirtschaftsbereichen

Dezember 2014

Nr. der Klassi- fika- tion 1)	Wirtschaftsbereich	Insolvenzverfahren			Dagegen im Vor- jahres- zeitraum: Verfahren insgesamt	Verände- rung gegenüber dem Vor- jahres- zeitraum	Arbeit- nehmer/ -innen	Voraus- sicht- liche Forde- rungen
		eröffnet	mangels Masse abge- wiesen	Verfahren insgesamt				
N82	Dienstleistg. f. Untern. u. Privatpers. a. n. g.	42	16	58	30	93,3	220	16,2
N821	Sekretariats- u. Schreibdienste, Copy-Shops	3	1	4	4	0,0	1	0,2
N822	Call Center	7	3	10	3	233,3	149	1,5
N823	Ausstellungs-, Messe- u. Kongressveranstalter	12	2	14	4	250,0	28	2,4
N829	Sonst. Dienstleistg. f. Untern. u. Privatpers.	20	10	30	19	57,9	42	12,1
P	Erziehung u. Unterricht	5	2	7	19	-63,2	4	7,2
Q	Gesundheits- u. Sozialwesen	38	3	41	41	0,0	330	16,5
Q86	Gesundheitswesen	23	-	23	20	15,0	103	8,8
Q861	Krankenhäuser	1	-	1	2	-50,0	.	.
Q862	Arzt- u. Zahnarztpraxen	7	-	7	9	-22,2	21	3,5
Q8621	Arztpraxen f. Allgemeinmedizin	1	-	1	3	-66,7	.	.
Q8622	Facharztpraxen	2	-	2	4	-50,0	.	.
Q8623	Zahnarztpraxen	4	-	4	2	100,0	.	.
Q87	Heime (oh. Erholungs- u. Ferienheime)	4	-	4	3	33,3	193	6,1
Q871	Pflegeheime	2	-	2	1	100,0	.	.
Q88	Sozialwesen (oh. Heime)	11	3	14	18	-22,2	34	1,6
Q881	Soz. Betreuung ält. Menschen u. Behinderter	5	2	7	12	-41,7	27	0,6
Q889	Sonst. Sozialwesen (oh. Heime)	6	1	7	6	16,7	7	1,0
R	Kunst, Unterhaltung u. Erholung	26	9	35	40	-12,5	73	16,5
R90	Kreative, künstler. u. unterhaltende Tätigk.	9	1	10	8	25,0	5	6,7
R900	Kreative, künstler. u. unterhaltende Tätigk.	9	1	10	8	25,0	5	6,7
R9002	Dienstleistg. f. d. darstellende Kunst	4	-	4	-	X	.	.
R92	Spiel-, Wett- u. Lotteriewesen	5	3	8	8	0,0	21	2,0
R920	Spiel-, Wett- u. Lotteriewesen	5	3	8	8	0,0	21	2,0
R9200	Spiel-, Wett- u. Lotteriewesen	5	3	8	8	0,0	21	2,0
R92001	Spielhallen u. Betrieb v. Spielautomaten	4	2	6	7	-14,3	19	1,6
R93	Diensleistg. d. Sports, d. Unterhaltg. u. Erholung	12	5	17	24	-29,2	47	7,8
R931	Diensleistg. d. Sports	12	4	16	17	-5,9	.	.
R9311	Betrieb von Sportanlagen	2	1	3	6	-50,0	12	5,3
R9312	Sportvereine	3	2	5	3	66,7	1	0,4
R9313	Fitnesszentren	7	1	8	5	60,0	34	2,2
R932	Sonst. Diensleistg. d. Unterhaltg. u. Erholung	-	1	1	7	-85,7	.	.
S	Sonst. Dienstleistg.	55	22	77	63	22,2	265	15,8
S94	Interessenvertr., kirchl. u. sonst. Vereinigungen	3	9	12	5	140,0	7	0,9
S95	Rep. v. DV-Gerät. u. Geb.güt.	12	3	15	8	87,5	69	2,2
S96	Sonst. übw. persönl. Dienstleistg.	40	10	50	50	0,0	189	12,8
S9601	Wäscherei u. chemische Reinigung	2	-	2	1	100,0	.	.
S9602	Frisör- u. Kosmetiksalons	21	8	29	27	7,4	123	2,1
S96021	Frisörsalons	19	7	26	19	36,8	123	1,9
S96022	Kosmetiksalons	2	1	3	8	-62,5	-	0,1

1) Klassifikation der Wirtschaftszweige, Ausgabe 2008 (WZ 2008), Kurzbezeichnungen.

4 Insolvenzen nach Ländern und Art des Schuldners

Dezember 2014

Land	Insolvenzverfahren				Dagegen im Vor- jahres- zeitraum: Verfahren insgesamt	Verände- rung gegenüber dem Vor- jahres- zeitraum	Arbeit- nehmer/ -innen	Voraus- sicht- liche Forde- rungen
	eröffnet	mangels Masse abge- wiesen	Schulden- bereini- gungsplan ange- nommen	Verfahren insgesamt				
Insgesamt								
Deutschland	9 706	784	134	10 624	10 028	5,9	10 303	2 243,5
Baden-Württemberg	924	84	32	1 040	1 050	-1,0	1 148	174,5
Bayern	1 198	82	8	1 288	1 050	22,7	1 092	207,3
Berlin	371	60	5	436	461	-5,4	578	102,7
Brandenburg	340	14	1	355	367	-3,3	146	44,7
Bremen	130	7	2	139	141	-1,4	3	161,1
Hamburg	321	21	1	343	323	6,2	369	368,1
Hessen	645	71	15	731	724	1,0	661	165,4
Mecklenburg-Vorpommern	178	11	5	194	205	-5,4	70	25,0
Niedersachsen	1 304	76	13	1 393	1 280	8,8	374	193,5
Nordrhein-Westfalen	2 330	191	26	2 547	2 323	9,6	3 476	370,4
Rheinland-Pfalz	418	44	16	478	498	-4,0	301	59,8
Saarland	195	11	-	206	135	52,6	59	14,2
Sachsen	400	47	1	448	451	-0,7	427	77,9
Sachsen-Anhalt	311	12	3	326	332	-1,8	854	108,5
Schleswig-Holstein	440	37	6	483	426	13,4	424	122,8
Thüringen	201	16	-	217	262	-17,2	321	47,7
Unternehmen								
Deutschland	1 440	505	X	1 945	1 800	8,1	10 303	1 528,5
Baden-Württemberg	128	42	X	170	155	9,7	1 148	98,9
Bayern	181	57	X	238	199	19,6	1 092	115,6
Berlin	76	44	X	120	92	30,4	578	72,7
Brandenburg	30	7	X	37	40	-7,5	146	8,4
Bremen	25	7	X	32	18	77,8	3	155,7
Hamburg	100	14	X	114	84	35,7	369	342,8
Hessen	80	44	X	124	122	1,6	661	118,1
Mecklenburg-Vorpommern	19	5	X	24	20	20,0	70	4,5
Niedersachsen	128	43	X	171	144	18,8	374	106,8
Nordrhein-Westfalen	412	149	X	561	584	-3,9	3 476	231,6
Rheinland-Pfalz	59	26	X	85	80	6,3	301	23,0
Saarland	17	11	X	28	26	7,7	59	2,6
Sachsen	57	16	X	73	82	-11,0	427	36,0
Sachsen-Anhalt	38	6	X	44	35	25,7	854	91,6
Schleswig-Holstein	67	26	X	93	90	3,3	424	93,8
Thüringen	23	8	X	31	29	6,9	321	26,3
Verbraucher								
Deutschland	6 534	17	115	6 666	6 507	2,4	X	366,6
Baden-Württemberg	563	-	26	589	655	-10,1	X	33,5
Bayern	731	-	7	738	582	26,8	X	45,8
Berlin	223	-	5	228	296	-23,0	X	10,8
Brandenburg	259	1	1	261	268	-2,6	X	12,3
Bremen	86	-	2	88	102	-13,7	X	1,9
Hamburg	172	1	-	173	189	-8,5	X	21,0
Hessen	404	-	14	418	409	2,2	X	21,3
Mecklenburg-Vorpommern	116	1	3	120	154	-22,1	X	4,8
Niedersachsen	963	1	12	976	946	3,2	X	51,7
Nordrhein-Westfalen	1 691	11	22	1 724	1 563	10,3	X	98,0
Rheinland-Pfalz	256	1	15	272	325	-16,3	X	12,6
Saarland	156	-	-	156	91	71,4	X	7,1
Sachsen	265	1	1	267	261	2,3	X	16,2
Sachsen-Anhalt	223	-	2	225	244	-7,8	X	9,0
Schleswig-Holstein	300	-	5	305	254	20,1	X	13,7
Thüringen	126	-	-	126	168	-25,0	X	7,0

4 Insolvenzen nach Ländern und Art des Schuldners

Dezember 2014

Land	Insolvenzverfahren				Dagegen im Vor- jahres- zeitraum: Verfahren insgesamt	Verände- rung gegenüber dem Vor- jahres- zeitraum	Arbeit- nehmer/ -innen	Voraus- sicht- liche Forde- rungen
	eröffnet	mangels Masse abge- wiesen	Schulden- bereini- gungsplan ange- nommen	Verfahren insgesamt				
Ehemals selbstständig Tätige								
Deutschland	1 530	147	19	1 696	1 448	17,1	X	291,1
Baden-Württemberg	210	24	6	240	207	15,9	X	36,3
Bayern	237	13	1	251	224	12,1	X	33,8
Berlin	65	15	-	80	69	15,9	X	17,9
Brandenburg	47	4	-	51	51	0,0	X	23,7
Bremen	18	-	-	18	17	5,9	X	3,2
Hamburg	46	4	1	51	42	21,4	X	3,2
Hessen	144	17	1	162	175	-7,4	X	18,8
Mecklenburg-Vorpommern	37	3	2	42	30	40,0	X	6,3
Niedersachsen	192	19	1	212	170	24,7	X	32,6
Nordrhein-Westfalen	191	10	4	205	134	53,0	X	29,5
Rheinland-Pfalz	97	13	1	111	79	40,5	X	23,0
Saarland	17	-	-	17	14	21,4	X	3,5
Sachsen	66	4	-	70	63	11,1	X	25,1
Sachsen-Anhalt	46	5	1	52	45	15,6	X	6,7
Schleswig-Holstein	67	10	1	78	67	16,4	X	14,1
Thüringen	50	6	-	56	61	-8,2	X	13,5
Andere Schuldner 1)								
Deutschland	202	115	X	317	273	16,1	X	57,4
Baden-Württemberg	23	18	X	41	33	24,2	X	5,7
Bayern	49	12	X	61	45	35,6	X	12,0
Berlin	7	1	X	8	4	100,0	X	1,3
Brandenburg	4	2	X	6	8	-25,0	X	0,3
Bremen	1	-	X	1	4	- 75	X	.
Hamburg	3	2	X	5	8	-37,5	X	1,0
Hessen	17	10	X	27	18	50,0	X	7,3
Mecklenburg-Vorpommern	6	2	X	8	1	700,0	X	9,5
Niedersachsen	21	13	X	34	20	70,0	X	2,3
Nordrhein-Westfalen	36	21	X	57	42	35,7	X	11,3
Rheinland-Pfalz	6	4	X	10	14	-28,6	X	1,3
Saarland	5	-	X	5	4	25,0	X	1,1
Sachsen	12	26	X	38	45	-15,6	X	0,6
Sachsen-Anhalt	4	1	X	5	8	-37,5	X	1,3
Schleswig-Holstein	6	1	X	7	15	-53,3	X	1,3
Thüringen	2	2	X	4	4	0,0	X	.

1) Natürliche Personen als Gesellschafter u.Ä. sowie Nachlässe und Gesamtgut.

5 Insolvenzen nach Art der Verfahren, Höhe der Forderungen, Rechtsformen, Alter der Unternehmen und Zahl der Arbeitnehmer/-innen

Jahr 2014

Gegenstand der Nachweisung	Insolvenzverfahren				Dagegen im Vor- jahres- zeitraum: Verfahren insgesamt	Verände- rung gegenüber dem Vor- jahres- zeitraum	Arbeit- nehmer/ -innen	Voraus- sicht- liche Forde- rungen
	eröffnet	mangels Masse abge- wiesen	Schulden- bereini- gungsplan ange- nommen	Verfahren insgesamt				
Insgesamt								
Insgesamt	123 231	9 924	1 716	134 871	141 332	-4,6	126 681	35 320,2
nach Art der Verfahren								
Eröffnete Verfahren	123 231	X	X	123 231	129 270	-4,7	120 735	33 206,4
Mangels Masse abgewiesene Anträge	X	9 924	X	9 924	10 263	-3,3	5 946	1 967,8
Verfahren mit Schuldenbereinigungsplan	X	X	1 716	1 716	1 799	-4,6	X	146,0
nach Höhe der voraussichtlichen Forderungen								
Forderungen von ... bis unter ... Euro								
Unter 5 000	3 572	1 604	169	5 345	5 773	-7,4	559	17,6
5 000 - 50 000	72 501	4 627	1 122	78 250	81 837	-4,4	6 475	1 793,4
50 000 - 250 000	35 357	2 605	349	38 311	39 936	-4,1	22 834	4 133,5
250 000 - 500 000	5 825	510	36	6 371	6 915	-7,9	14 453	2 198,7
500 000 - 1 Mill.	2 805	272	16	3 093	3 246	-4,7	15 275	2 143,3
1 Mill. - 5 Mill.	2 365	250	21	2 636	2 722	-3,2	28 491	5 342,0
5 Mill. - 25 Mill.	667	48	3	718	742	-3,2	21 009	7 181,3
25 Mill. und mehr	139	8	-	147	161	-8,7	17 585	12 510,5
Unternehmen								
Zusammen	17 877	6 208	X	24 085	25 995	-7,3	126 681	25 221,8
nach Rechtsformen								
Einzelunternehmen, Freie Berufe, Kleingewerbe	8 555	1 397	X	9 952	10 820	-8,0	18 159	3 382,6
Personengesellschaften (OHG, KG, GbR)	1 445	474	X	1 919	2 103	-8,7	22 538	4 706,8
darunter: GmbH Co. KG	1 129	319	X	1 448	1 552	-6,7	20 101	3 987,4
GbR	180	99	X	279	322	-13,4	1 225	188,2
Gesellschaft mit beschränkter Haftung	7 459	4 083	X	11 542	12 221	-5,6	81 684	13 592,8
davon: GmbH ohne Unternehmergeinschaft (haftungsbeschränkt)	6 613	2 813	X	9 426	10 436	-9,7	78 392	13 389,4
Unternehmergeinschaft (haftungsbeschränkt)	846	1 270	X	2 116	1 785	18,5	3 292	203,4
Aktiengesellschaft, KGaA	163	36	-	199	228	-12,7	2 253	3 261,8
Private Company Limited by Shares (Ltd.)	97	102	X	199	313	-36,4	328	146,0
Sonstige Rechtsformen	158	116	X	274	310	-11,6	1 719	131,9
nach dem Alter der Unternehmen								
Unter 8 Jahre alt	8 221	3 910	X	12 131	13 113	-7,5	41 736	6 560,9
darunter bis 3 Jahre alt	3 759	2 052	X	5 811	6 142	-5,4	18 308	1 955,3
8 Jahre und älter	7 727	1 811	X	9 538	10 465	-8,9	82 477	17 460,3
Unbekannt	1 929	487	X	2 416	2 417	0,0	2 468	1 200,6
nach der Zahl der Arbeitnehmer/-innen								
Kein/e Arbeitnehmer/-in	7 891	3 701	X	11 592	12 049	-3,8	-	7 778,3
1 Arbeitnehmer/-in	2 521	1 097	X	3 618	3 867	-6,4	3 618	4 407,0
2 bis 5 Arbeitnehmer/-innen	3 098	675	X	3 773	4 323	-12,7	11 859	2 550,4
6 bis 10 Arbeitnehmer/-innen	1 404	165	X	1 569	1 739	-9,8	11 953	1 413,1
11 bis 100 Arbeitnehmer/-innen	2 054	65	X	2 119	2 428	-12,7	57 333	5 159,5
Mehr als 100 Arbeitnehmer/-innen	162	2	X	164	259	-36,7	41 918	3 396,9
Unbekannt	747	503	X	1 250	1 330	-6,0	X	516,7
Übrige Schuldner								
Zusammen	105 354	3 716	1 716	110 786	115 337	-3,9	X	10 098,3
Natürliche Personen als Gesellschafter u.Ä.	711	135	X	846	1 087	-22,2	X	914,4
Ehemals selbstständig Tätige	18 508	1 833	132	20 473	20 137	1,7	X	3 984,4
davon: mit Regelinsolvenzverfahren	12 757	1 758	X	14 515	14 461	0,4	X	3 147,7
mit vereinfachtem Verfahren	5 751	75	132	5 958	5 676	5,0	X	836,7
Verbraucher	84 443	271	1 584	86 298	91 200	-5,4	X	4 721,4
Nachlässe und Gesamtgut	1 692	1 477	X	3 169	2 913	8,8	X	478,0

6 Unternehmensinsolvenzen nach ausgewählten Wirtschaftsbereichen

Jahr 2014

Nr. der Klassi- fika- tion 1)	Wirtschaftsbereich	Insolvenzverfahren			Dagegen im Vor- jahres- zeitraum: Verfahren insgesamt	Verände- rung gegenüber dem Vor- jahres- zeitraum	Arbeit- nehmer/ -innen	Voraus- sicht- liche Forde- rungen
		eröffnet	mangels Masse abge- wiesen	Verfahren insgesamt				
		Anzahl						
A - S	Insgesamt	17 877	6 208	24 085	25 995	-7,3	126 681	25 221,8
A	Land- u. Forstwirtschaft, Fischerei	117	26	143	135	5,9	280	156,8
A01	Landwirtschaft, Jagd u. verbundene Tätigkeiten	93	21	114	103	10,7	244	128,4
B	Bergbau u. Gew. v. Steinen u. Erden	7	-	7	13	-46,2	91	9,2
C	Verarbeitendes Gewerbe	1 544	246	1 790	2 266	-21,0	33 867	3 258,8
C10	H. v. Nahrungs- u. Futtermitteln	198	31	229	334	-31,4	5 325	169,3
C101	Schlachten u. Fleisch- verarbeitung	53	11	64	115	-44,3	600	20,7
C107	H. v. Back- u. Teigwaren	119	15	134	173	-22,5	3 828	96,9
C11	Getränkeherstellung	10	3	13	16	-18,8	265	36,5
C13	H. v. Textilien	27	5	32	44	-27,3	406	23,4
C14	H. v. Bekleidung (oh. Pelzbekleidung)	24	2	26	43	-39,5	515	51,6
C16	H. v. Holz-, Flecht-, Korb- u. Korkwaren (oh. Möbel)	62	13	75	69	8,7	629	75,5
C18	H. v. Druckerzgn. Vervielf. v. Ton-, Bild-, Datenträger	110	20	130	210	-38,1	2 137	141,5
C181	H. v. Druckerzeugnissen	107	20	127	207	-38,6	2 137	141,4
C20	H. v. chem. Erzeugn.	23	7	30	33	-9,1	772	483,9
C21	H. v. pharmazeut. Erzeugn.	4	2	6	11	-45,5	118	17,4
C22	H. v. Gummi- u. Kunststoffwaren	60	3	63	86	-26,7	3 531	265,9
C23	H. v. Glaswaren, Keramik, Verarb. v. Steinen u. Erde	43	14	57	73	-21,9	810	61,6
C24	Metallerzeugung u. -bearbeitung	26	1	27	38	-28,9	1 850	170,0
C25	H. v. Metallerzeugnissen	353	45	398	481	-17,3	5 114	314,7
C251	Stahl- u. Leichtmetallbau	99	10	109	147	-25,9	1 457	80,8
C256	Oberfläch.veredlg., Wärmebehandlg.; Mechanik a. n. g.	158	25	183	229	-20,1	1 727	111,1
C257	H. v. Schneidw., Werkzeug-, Schlössern u. Beschlügen	28	4	32	42	-23,8	382	27,2
C26	H. v. DV-Gerät., elektron. u. opt. Erzeugn.	73	12	85	88	-3,4	1 276	163,5
C27	H. v. elektr. Ausrüstg.	53	16	69	90	-23,3	1 152	123,8
C28	Maschinenbau	185	19	204	239	-14,6	4 637	689,3
C29	H. v. Kraftwagen u. Kraftwagenteilen	28	8	36	36	0,0	1 466	122,2
C292	H. v. Karosserien, Aufbauten u. Anhängern	8	3	11	20	-45,0	427	46,4
C293	H. v. Teilen u. Zubehör f. Kraftwagen	13	3	16	11	45,5	933	64,6
C31	H. v. Möbeln	66	4	70	90	-22,2	1 615	79,1
C32	H. v. sonst. Waren	77	15	92	127	-27,6	249	24,8
C325	H. v. med. u. zahnmed. Apparaten u. Materialien	40	5	45	83	-45,8	133	7,4
C33	Rep. u. Inst. v. Maschinen u. Ausrüstungen	90	24	114	102	11,8	817	108,0
D	Energieversorgung	88	58	146	116	25,9	678	651,5
D35	Energieversorgung	88	58	146	116	25,9	678	651,5
D351	Elektrizitätsversorgung	62	22	84	68	23,5	608	611,2
D352	Gasversorgung	21	32	53	29	82,8	15	35,6
D353	Wärme- u. Kälteversorgung	5	4	9	19	-52,6	55	4,7
E	Wasserversorg., Entsorg., Beseit. v. Umweltverschm.	73	21	94	99	-5,1	1 197	198,9
E38	Sammlung, Abfallbeseitigung, Rückgewinnung	55	16	71	77	-7,8	895	132,0
F	Baugewerbe	2 990	992	3 982	4 131	-3,6	14 222	1 880,9
F41	Hochbau	404	162	566	606	-6,6	2 792	393,6
F411	Erschließg. v. Grundst.; Bauträger	97	43	140	149	-6,0	199	111,7
F4110	Erschließg. v. Grundst.; Bauträger	97	43	140	149	-6,0	199	111,7
F41103	Bauträger f. Wohngebäude	87	34	121	120	0,8	192	97,7
F412	Bau von Gebäuden	307	119	426	457	-6,8	2 593	281,9
F42	Tiefbau	119	14	133	174	-23,6	1 454	127,9
F43	Vorb. Baustellenarbeiten, Bauinstall., sonst. Ausbau	2 467	816	3 283	3 351	-2,0	9 976	1 359,4
F431	Abbrucharbeiten u. Vorb. Baustellenarbeiten	98	49	147	159	-7,5	450	33,5
F4311	Abbrucharbeiten	81	45	126	122	3,3	389	30,0
F4312	Vorb. Baustellenarbeiten	16	4	20	36	-44,4	61	3,4
F432	Bauinstallation	813	259	1 072	1 105	-3,0	3 897	733,7
F4321	Elektroinstallation	220	55	275	295	-6,8	1 544	532,0
F4322	Gas-, Wasser-, Heizungs-, Lüftungs- u. Klimainst.	253	58	311	330	-5,8	1 634	139,5
F4329	Sonst. Bauinstallation	340	146	486	480	1,3	719	62,1
F433	Sonstiger Ausbau	875	247	1 122	1 163	-3,5	2 658	294,2
F4331	Anbringen v. Stuckaturen, Gipserei u. Verputzerei	79	32	111	123	-9,8	313	21,3
F4332	Bautischlerei u. Bauschlosserei	255	64	319	296	7,8	815	67,0
F4333	Fußboden-, Fliesen-, Plattenlegerei, Tapeziererei	251	84	335	375	-10,7	466	40,2
F4334	Malerei und Glaserei	230	38	268	285	-6,0	877	154,6
F4339	Sonst. Ausbau a. n. g.	60	29	89	84	6,0	187	11,2
F439	Sonst. spezialisierte Bautätigkeiten	681	261	942	924	1,9	2 971	298,0
F4391	Dachdeckerei u. Zimmerei	279	58	337	392	-14,0	936	131,5
F4399	Sonst. spezialisierte Bautätigkeiten a. n. g.	402	203	605	532	13,7	2 035	166,5
F43991	Gerüstbau	54	20	74	84	-11,9	399	16,8
F43999	Baugewerbe a. n. g.	338	182	520	443	17,4	1 587	144,6

6 Unternehmensinsolvenzen nach ausgewählten Wirtschaftsbereichen

Jahr 2014

Nr. der Klassi- fika- tion 1)	Wirtschaftsbereich	Insolvenzverfahren			Dagegen im Vor- jahres- zeitraum: Verfahren insgesamt	Verände- rung gegenüber dem Vor- jahres- zeitraum	Arbeit- nehmer/ -innen	Voraus- sicht- liche Forde- rungen
		eröffnet	mangels Masse abge- wiesen	Verfahren insgesamt				
G	Handel; Instandh. u. Rep. v. KFZ	3 328	1 217	4 545	4 804	-5,4	19 253	3 213,7
G45	Kfz-Handel; Instandh. u. Rep. v. Kfz	552	207	759	771	-1,6	3 322	604,8
G451	Handel mit Kraftwagen	257	104	361	362	-0,3	2 082	487,8
G452	Instandh. u. Rep. v. Kraftw.	192	71	263	282	-6,7	680	64,2
G453	Handel m. Kraftwagenteilen u. -zubehör	84	26	110	90	22,2	523	48,0
G454	Handel m. Krädern, Teilen u. Zubeh.; Instandh. u. Rep	19	6	25	37	-32,4	37	4,7
G46	Großhandel (oh. Kfz)	1 068	439	1 507	1 596	-5,6	7 902	1 852,2
G461	Handelsvermittlung	205	59	264	346	-23,7	1 925	235,5
G463	Gh. m. Nahrungs-, Genussm., Getränken u. Tabakw.	126	40	166	197	-15,7	852	152,2
G4634	Großhandel mit Getränken	34	7	41	50	-18,0	84	29,5
G464	Gh. m. Gebrauchs- u. Verbrauchsgütern	215	94	309	292	5,8	1 371	233,3
G465	Gh. m. Geräten d. Informat. -u. Kommunik.technik	61	22	83	73	13,7	298	73,1
G466	Gh. m. sonst. Maschinen, Ausrüstungen u. Zubehör	147	79	226	225	0,4	1 681	496,4
G467	Sonst. Großhandel	205	88	293	315	-7,0	1 331	549,4
G469	Großhandel o. a. S.	76	50	126	121	4,1	254	85,7
G47	Eh. (oh. Handel m. Kfz)	1 708	571	2 279	2 437	-6,5	8 029	756,8
G471	Eh. m. Waren versch. Art (in Verkaufsräumen)	186	55	241	299	-19,4	1 836	92,6
G4711	Eh. m. Waren versch. Art, Hauptr. Nahrungs- usw.	133	36	169	222	-23,9	366	27,6
G47111	Eh. m. Nahrungs-, Genussm., Getränken u. Tabakw. o. a. S.	88	21	109	169	-35,5	171	15,1
G47112	Sonst. Eh. m. Waren versch. Art, Hauptr. Nahrungs- usw.	45	15	60	53	13,2	195	12,5
G4719	Sonst. Eh. m. Waren versch. Art	53	19	72	77	-6,5	1 470	65,0
G472	Eh. m. Nahrungs- usw. (in Verkaufsräumen)	187	76	263	275	-4,4	643	53,8
G4724	Eh. m. Back- u. Süßwaren	63	26	89	91	-2,2	318	14,8
G4725	Eh. m. Getränken	38	14	52	54	-3,7	130	12,8
G473	Tankstellen	14	2	16	33	-51,5	33	7,0
G474	Eh. m. Kommunik. -u. Info. Technik (in Verkaufsr.)	152	66	218	240	-9,2	540	65,2
G4741	Eh. m. DV-Gerät., peripheren Einheiten u. Software	78	33	111	115	-3,5	266	33,3
G4742	Eh. m. Telekommunikationsgeräten	41	19	60	79	-24,1	132	20,1
G4743	Eh. m. Gerät. d. Unterhaltg.elektronik	33	14	47	46	2,2	142	11,9
G475	Eh. m. sonst.Hausg.gerät. usw. (in Verkaufsr.)	299	118	417	456	-8,6	1 134	115,5
G4752	Eh. m. Metallw., Anstrichm. u. Bau- u. Heimwerkerbedarf	85	47	132	166	-20,5	361	35,9
G4754	Eh. m. elektrischen Haushaltshaltsg. geräten	35	11	46	51	-9,8	116	10,0
G4759	Eh. m. Möbeln, Einr.gegenständen u. sonst. Hausrat	97	36	133	120	10,8	413	39,4
G476	Eh. m. Sportausrüstg., Verlagserzeugn. u. Spielwaren	125	32	157	175	-10,3	691	47,9
G477	Eh. m. sonst. Gütern (in Verkaufsr.)	500	144	644	708	-9,0	2 569	307,9
G4771	Eh. m. Bekleidung	134	32	166	187	-11,2	1 113	77,7
G4776	Eh. m. Blumen, Pflanzen, Sämereien, Düngem., usw.	83	26	109	108	0,9	295	18,4
G479	Einzelhandel (nicht in Verkaufsräumen u. Ä.)	224	74	298	222	34,2	563	64,6
G4791	Versand- u. Internet-Einzelhandel	154	61	215	162	32,7	430	47,7
G4799	Sonst. Eh. (nicht in Verkaufsräumen u. Ä.)	70	13	83	60	38,3	133	16,9
H	Verkehr und Lagerei	1 413	323	1 736	1 988	-12,7	9 800	2 680,2
H49	Landverkehr; Transport in Rohrleitungen	685	187	872	1 059	-17,7	4 623	269,9
H493	Sonst. Personenbef. im Landverkehr	146	35	181	204	-11,3	1 479	104,4
H4932	Betrieb v. Taxis	114	25	139	149	-6,7	625	29,0
H494	Güterbef. im Straßenverkehr, Umzugstransporte	537	152	689	853	-19,2	3 143	165,1
H4941	Güterbef. im Straßenverkehr	511	142	653	803	-18,7	3 043	159,5
H4942	Umzugstransporte	26	10	36	50	-28,0	100	5,6
H50	Schifffahrt	165	9	174	125	39,2	160	1 473,0
H502	Güterbef. in d. See- u. Küstenschifffahrt	144	6	150	95	57,9	94	1 399,1
H52	Lagerei; sonst. Dienstleistg. f. d. Verkehr	326	79	405	449	-9,8	3 500	893,5
H522	Sonst. Dienstleistg. f. d. Verkehr	300	76	376	423	-11,1	3 104	823,5
H52291	Spedition	197	54	251	336	-25,3	2 528	197,4
H53	Post-, Kurier- u. Expressdienste	232	47	279	348	-19,8	1 358	34,4
H531	Postdienste v. Universaldienstleistungsanbietern	6	3	9	22	-59,1	41	0,5
H532	Sonst. Post-, Kurier- u. Expressdienste	226	44	270	326	-17,2	1 317	34,0
I	Gastgewerbe	1 775	575	2 350	2 538	-7,4	7 724	385,9
I55	Beherbergung	125	34	159	224	-29,0	1 049	55,9
I551	Hotels, Gasthöfe u. Pensionen	114	31	145	202	-28,2	945	51,8
I5510	Hotels, Gasthöfe u. Pensionen	114	31	145	202	-28,2	945	51,8
I55101	Hotels (oh. Hotels garnis)	67	19	86	104	-17,3	751	36,5
I55103	Gasthöfe	34	5	39	73	-46,6	154	7,6
I56	Gastronomie	1 650	541	2 191	2 314	-5,3	6 675	330,0
I561	Restaurants, Gaststätten Imbissstuben, Cafés u. Ä.	1 242	417	1 659	1 702	-2,5	4 924	247,6
I5610	Restaurants, Gaststätten, Imbissstuben, Cafés u. Ä.	1 242	417	1 659	1 702	-2,5	4 924	247,6
I56101	Restaurants m. herkömmlicher Bedienung	870	300	1 170	1 256	-6,8	3 960	181,6
I56103	Imbissstuben u. Ä.	234	80	314	272	15,4	461	43,0
I562	Caterer u. sonstige Verfleugungsdienstleistungen	114	30	144	164	-12,2	873	30,3

6 Unternehmensinsolvenzen nach ausgewählten Wirtschaftsbereichen

Jahr 2014

Nr. der Klassi- fika- tion 1)	Wirtschaftsbereich	Insolvenzverfahren			Dagegen im Vor- jahres- zeitraum: Verfahren insgesamt	Verände- rung gegenüber dem Vor- jahres- zeitraum	Arbeit- nehmer/ -innen	Voraus- sicht- liche Forde- rungen
		eröffnet	mangels Masse abge- wiesen	Verfahren insgesamt				
I563	Ausschank v. Getränken	294	94	388	448	-13,4	878	52,1
I56301	Schankwirtschaften	204	56	260	313	-16,9	442	35,4
I56302	Diskotheken u. Tanzlokale	41	21	62	65	-4,6	270	9,0
I56303	Bars	25	9	34	38	-10,5	98	4,5
J	Information u. Kommunikation	522	243	765	739	3,5	5 619	960,1
J58	Verlagswesen	49	35	84	79	6,3	3 254	680,1
J581	Verlegen v. Büchern usw., sonst. Verlagswesen	42	28	70	70	0,0	3 227	677,0
J59	Film, TV-Programme, Kinos; Tonstudios, Musikverlag	54	25	79	83	-4,8	212	25,5
J591	Film, TV-Programme, Verleih, Vertrieb; Kinos	41	18	59	65	-9,2	165	22,4
J592	Tonstudios, Musikverlag u. Ä.	13	7	20	18	11,1	47	3,1
J62	Dienstleistg. d. Informat.technologie	311	119	430	427	0,7	1 773	173,4
J620	Dienstleistg. d. Informat.technologie	178	61	239	214	11,7	1 220	115,4
J6201	Programmierungstätigkeiten	178	61	239	214	11,7	1 220	115,4
J6202	Beratungsleistungen d. Informationstechnologie	56	33	89	96	-7,3	136	17,4
J6209	Sonst. Dienstleistg. d. Informat.technologie	66	21	87	93	-6,5	388	38,2
J63	Informat.dienstleistg.	54	43	97	99	-2,0	210	30,1
K	Finanz-, Versicherungsdienstleistg.	471	182	653	831	-21,4	712	4 125,0
K64	Finanzdienstleistg.	147	98	245	366	-33,1	444	962,3
K642	Beteiligungsgesellschaften	118	91	209	332	-37,0	418	524,7
K66	M. Finanz-, Versicherungsdiensten verb. Tätigk.	324	83	407	465	-12,5	268	3 162,7
K661	M. Finanzdienstleistg. verb. Tätigk.	113	41	154	191	-19,4	144	1 895,5
K662	M. Versicherungsdienstleistg. verb. Tätigk.	206	38	244	253	-3,6	119	1 255,1
L	Grundstücks- u. Wohnungswesen	525	256	781	849	-8,0	948	1 318,3
L68	Grundstücks- u. Wohnungswesen	525	256	781	849	-8,0	948	1 318,3
L681	Kauf u. Verk. v. eig. Grundst., Gebäuden u. Wohnungen	159	85	244	214	14,0	412	481,6
L682	Verm. u. Verp. v. eig. Grundst., Gebäuden u. Wohnungen	103	39	142	213	-33,3	125	250,3
L683	Vermittl. u. Verw. v. Grundst., Gebäuden u. Wohnungen	263	132	395	422	-6,4	411	586,4
M	Freiberufliche, wiss. u. techn. Dienstleistg.	1 786	977	2 763	2 892	-4,5	5 672	4 863,6
M69	Rechts-u.Steuerberatung,Wirtschaftsprüfung	115	33	148	126	17,5	242	90,3
M691	Rechtsberatung	49	9	58	56	3,6	20	19,6
M6910	Rechtsberatung	49	9	58	56	3,6	20	19,6
M69102	Rechtsanwaltskanzleien oh. Notariat	40	6	46	43	7,0	12	13,1
M692	Wirtschaftsprüfung, Steuerberatung u. Ä.	66	24	90	70	28,6	222	70,6
M70	Verwaltung u. Führung v. Untern., Untern.beratung	827	650	1 477	1 591	-7,2	2 151	3 757,0
M701	Verwaltung u. Führung v. Unternehmen u. Betrieben	542	494	1 036	1 076	-3,7	1 066	3 291,8
M7010	Verwaltung u. Führung v. Unternehmen u. Betrieben	542	494	1 036	1 076	-3,7	1 066	3 291,8
M70101	Managementtätigkeiten v. Holdinggesellschaften	23	19	42	74	-43,2	135	255,2
M70109	Sonst. Verwaltung u. Führung v. Unternehmen usw.	519	475	994	1 002	-0,8	931	3 036,6
M702	Public-Relations- u. Unternehmensberatung	285	156	441	515	-14,4	1 085	465,3
M71	Architektur-, Ing.büros, techn., physik. U.suchung	411	131	542	506	7,1	1 900	503,7
M711	Architektur- u. Ingenieurbüros	389	124	513	477	7,5	1 771	496,5
M7111	Architekturbüros	85	18	103	82	25,6	156	40,6
M7112	Ingenieurbüros	304	106	410	395	3,8	1 615	455,8
M71121	Ingenieurbüros f. bautechnische Gesamtplanung	98	45	143	137	4,4	427	62,1
M71122	Ingenieurbüros f. techn. Fachplanung u. Ing.design	168	50	218	205	6,3	1 156	376,4
M712	Technische, physikalische u. chem. Untersuchung	22	7	29	29	0,0	129	7,2
M72	Forschung u. Entwicklung	38	7	45	78	-42,3	173	166,2
M721	Forschg. u. Entwickl. in B.Natur- u. ä. Wissenschaften	37	6	43	75	-42,7	172	166,1
M73	Werbung u. Marktforschung	202	78	280	331	-15,4	697	241,6
M731	Werbung	185	76	261	306	-14,7	618	50,5
M732	Markt- u. Meinungsforschung	17	2	19	25	-24,0	79	191,1
M74	Freiberuf., wiss. u. techn. Tätigk.	183	78	261	254	2,8	498	102,2
N	Sonst. wirtschaftl. Dienstleistg.	1 558	618	2 176	2 225	-2,2	15 987	779,3
N77	Verm. v. bewegl. Sachen	104	34	138	173	-20,2	559	103,1
N771	Verm. v. Kraftwagen	39	19	58	49	18,4	405	39,9
N772	Verm. v. Gebrauchsgütern	25	3	28	46	-39,1	43	5,8
N773	Verm. v. Maschinen, Geräten u. sonst. bewegl. Sachen	30	7	37	52	-28,8	62	21,0
N78	Vermittl. u. Überlassung v. Arbeitskräften	194	52	246	279	-11,8	5 615	72,2
N782	Befristete Überlassung v. Arbeitskräften	96	19	115	159	-27,7	3 425	45,6
N79	Reisebüros, -veranstalter u. sonst. Reservierungen	63	33	96	115	-16,5	198	21,2
N80	Wach- u. Sicherheitsdienste, Detekteien	134	52	186	167	11,4	1 410	23,8
N801	Private Wach- u. Sicherheitsdienste	94	32	126	124	1,6	1 288	18,2
N803	Detekteien	29	15	44	30	46,7	83	3,6
N81	Garten- u. Landschaftsbau; Gebäudebetreuung	693	250	943	1 016	-7,2	3 799	139,9
N811	Hausmeisterdienste	185	66	251	260	-3,5	472	29,9
N812	Reinigung v. Gebäuden, Straßen u. Verkehrsm.	346	131	477	471	1,3	2 806	66,6
N8121	Allgemeine Gebäudereinigung	275	105	380	383	-0,8	1 697	41,6
N813	Garten-, Landsch.bau, sonst. gärtl. Dienstleistg.	162	53	215	285	-24,6	521	43,4

6 Unternehmensinsolvenzen nach ausgewählten Wirtschaftsbereichen

Jahr 2014

Nr. der Klassi- fika- tion 1)	Wirtschaftsbereich	Insolvenzverfahren			Dagegen im Vor- jahres- zeitraum: Verfahren insgesamt	Verände- rung gegenüber dem Vor- jahres- zeitraum	Arbeit- nehmer/ -innen	Voraus- sicht- liche Forde- rungen
		eröffnet	mangels Masse abge- wiesen	Verfahren insgesamt				
Anzahl					%	Anzahl	Mill. Euro	
N82	Dienstleistg. f. Untern. u. Privatpers. a. n. g.	370	197	567	475	19,4	4 406	419,2
N821	Sekretariats- u. Schreibdienste, Copy-Shops	50	21	71	47	51,1	100	83,2
N822	Call Center	50	29	79	83	-4,8	519	18,1
N823	Ausstellungs-, Messe- u. Kongressveranstalter	78	36	114	85	34,1	229	38,7
N829	Sonst. Dienstleistg. f. Untern. u. Privatpers.	192	111	303	260	16,5	3 558	279,1
P	Erziehung u. Unterricht	197	43	240	280	-14,3	922	50,9
Q	Gesundheits- u. Sozialwesen	453	65	518	574	-9,8	4 858	390,5
Q86	Gesundheitswesen	274	36	310	337	-8,0	2 023	300,4
Q861	Krankenhäuser	18	1	19	28	-32,1	1 122	151,7
Q862	Arzt- u. Zahnarztpraxen	104	6	110	108	1,9	442	116,7
Q8621	Arztpraxen f. Allgemeinmedizin	26	2	28	24	16,7	87	22,2
Q8622	Facharztpraxen	30	2	32	33	-3,0	138	67,7
Q8623	Zahnarztpraxen	48	2	50	51	-2,0	217	26,8
Q87	Heime (oh. Erholungs- u. Ferienheime)	38	2	40	50	-20,0	1 146	45,3
Q871	Pflegeheime	20	-	20	24	-16,7	563	15,1
Q88	Sozialwesen (oh. Heime)	141	27	168	187	-10,2	1 689	44,8
Q881	Soz. Betreuung ält. Menschen u. Behinderter	86	13	99	106	-6,6	892	16,3
Q889	Sonst. Sozialwesen (oh. Heime)	55	14	69	81	-14,8	797	28,5
R	Kunst, Unterhaltung u. Erholung	375	137	512	562	-8,9	1 352	154,7
R90	Kreative, künstler. u. unterhaltende Tätigk.	123	31	154	172	-10,5	222	45,8
R900	Kreative, künstler. u. unterhaltende Tätigk.	123	31	154	172	-10,5	222	45,8
R9002	Dienstleistg. f. d. darstellende Kunst	31	9	40	37	8,1	59	23,9
R92	Spiel-, Wett- u. Lotteriewesen	79	31	110	120	-8,3	315	22,3
R920	Spiel-, Wett- u. Lotteriewesen	79	31	110	120	-8,3	315	22,3
R9200	Spiel-, Wett- u. Lotteriewesen	79	31	110	120	-8,3	315	22,3
R92001	Spielhallen u. Betrieb v. Spielautomaten	61	26	87	90	-3,3	286	19,7
R93	Diensleistg. d. Sports, d. Unterhaltg. u. Erholung	169	75	244	265	-7,9	812	86,0
R931	Diensleistg. d. Sports	105	56	161	193	-16,6	731	38,7
R9311	Betrieb von Sportanlagen	23	14	37	46	-19,6	287	21,7
R9312	Sportvereine	27	15	42	54	-22,2	186	6,7
R9313	Fitnesszentren	46	17	63	65	-3,1	243	9,2
R932	Sonst. Diensleistg. d. Unterhaltg. u. Erholung	64	19	83	72	15,3	81	47,3
S	Sonst. Dienstleistg.	655	229	884	953	-7,2	3 499	143,4
S94	Interessenvertr., kirchl. u. sonst. Vereinigungen	50	58	108	85	27,1	715	33,7
S95	Rep. v. DV-Gerät. u. Geb.güt.	88	15	103	106	-2,8	227	14,8
S96	Sonst. übw. persönl. Dienstleistg.	517	156	673	762	-11,7	2 557	94,9
S9601	Wäscherei u. chemische Reinigung	35	12	47	57	-17,5	349	13,9
S9602	Frisör- u. Kosmetiksalons	279	63	342	397	-13,9	1 575	39,6
S96021	Frisörsalons	197	51	248	268	-7,5	1 504	31,0
S96022	Kosmetiksalons	82	12	94	129	-27,1	71	8,6

1) Klassifikation der Wirtschaftszweige, Ausgabe 2008 (WZ 2008), Kurzbezeichnungen.

7 Insolvenzen nach Monaten

Jahr 2014

Monat	Insolvenzverfahren				Dagegen im Vor- jahres- zeitraum: Verfahren insgesamt	Verände- rung gegenüber dem Vor- jahres- zeitraum	Arbeit- nehmer/ -innen	Voraus- sicht- liche Forde- rungen
	eröffnet	mangels Masse abge- wiesen	Schulden- bereini- gungsplan ange- nommen	Verfahren insgesamt				
Anzahl						%	Anzahl	Mill. Euro
Insgesamt								
Januar bis Dezember	123 231	9 924	1 716	134 871	141 332	-4,6	126 681	35 320,2
Januar	10 500	854	166	11 520	12 453	-7,5	13 780	3 425,6
Februar	10 284	865	151	11 300	11 350	-0,4	10 655	2 610,3
März	10 413	871	167	11 451	11 892	-3,7	10 338	2 317,2
April	10 201	850	144	11 195	12 114	-7,6	13 707	3 935,9
Mai	10 105	794	128	11 027	11 599	-4,9	11 611	4 413,7
Juni	10 636	842	132	11 610	11 582	0,2	11 466	2 808,7
Juli	11 487	829	160	12 476	13 421	-7,0	10 846	3 534,1
August	9 466	838	125	10 429	11 542	- 9,6	8 925	2 800,0
September	10 029	769	129	10 927	11 572	- 5,6	8 638	2 120,2
Oktober	10 482	879	157	11 518	12 128	- 5,0	10 372	2 722,2
November	9 922	749	123	10 794	11 651	- 7,4	6 040	2 388,7
Dezember	9 706	784	134	10 624	10 028	5,9	10 303	2 243,5
darunter Unternehmen								
Januar bis Dezember	17 877	6 208	X	24 085	25 995	-7,3	126 681	25 221,8
Januar	1 512	543	X	2 055	2 224	-7,6	13 780	2 625,6
Februar	1 491	556	X	2 047	2 071	-1,2	10 655	1 768,4
März	1 508	546	X	2 054	2 313	-11,2	10 338	1 570,2
April	1 617	514	X	2 131	2 272	-6,2	13 707	3 155,2
Mai	1 434	498	X	1 932	2 261	-14,6	11 611	3 459,3
Juni	1 321	492	X	1 813	2 112	-14,2	11 466	1 974,0
Juli	1 581	530	X	2 111	2 459	-14,2	10 846	2 314,7
August	1 463	539	X	2 002	2 212	- 9,5	8 925	1 953,7
September	1 575	479	X	2 054	2 000	2,7	8 638	1 364,7
Oktober	1 591	534	X	2 125	2 222	- 4,4	10 372	1 891,5
November	1 344	472	X	1 816	2 049	- 11,4	6 040	1 616,1
Dezember	1 440	505	X	1 945	1 800	8,1	10 303	1 528,5
darunter Verbraucher								
Januar bis Dezember	84 443	271	1 584	86 298	91 200	-5,4	X	4 721,4
Januar	7 306	24	152	7 482	8 197	-8,7	X	390,5
Februar	7 117	18	140	7 275	7 325	-0,7	X	425,7
März	7 183	19	156	7 358	7 565	-2,7	X	370,5
April	6 856	28	135	7 019	7 780	-9,8	X	353,7
Mai	6 979	16	117	7 112	7 331	-3,0	X	435,8
Juni	7 557	27	125	7 709	7 517	2,6	X	432,6
Juli	7 838	20	149	8 007	8 672	-7,7	X	500,5
August	6 291	24	117	6 432	7 384	- 12,9	X	387,6
September	6 715	24	122	6 861	7 493	- 8,4	X	353,7
Oktober	7 182	27	146	7 355	7 830	- 6,1	X	365,0
November	6 885	27	110	7 022	7 599	- 7,6	X	339,2
Dezember	6 534	17	115	6 666	6 507	2,4	X	366,6

8 Insolvenzen nach Ländern und Art des Schuldners

Jahr 2014

Land	Insolvenzverfahren				Dagegen im Vor- jahres- zeitraum: Verfahren insgesamt	Verände- rung gegenüber dem Vor- jahres- zeitraum	Arbeit- nehmer/ -innen	Voraus- sicht- liche Forde- rungen
	eröffnet	mangels Masse abge- wiesen	Schulden- bereini- gungsplan ange- nommen	Verfahren insgesamt				
Insgesamt								
Deutschland	123 231	9 924	1 716	134 871	141 332	-4,6	126 681	35 320,2
Baden-Württemberg	11 075	1 088	394	12 557	12 935	-2,9	13 384	4 293,9
Bayern	14 159	1 121	130	15 410	15 522	-0,7	20 464	4 220,6
Berlin	5 375	680	92	6 147	6 691	-8,1	3 852	1 233,4
Brandenburg	4 494	161	31	4 686	4 972	-5,8	2 500	588,4
Bremen	1 764	117	19	1 900	1 770	7,3	425	992,7
Hamburg	3 844	233	14	4 091	4 220	-3,1	5 159	3 843,8
Hessen	8 195	875	196	9 266	9 530	-2,8	5 478	1 638,8
Mecklenburg-Vorpommern	2 735	131	54	2 920	2 786	4,8	3 027	367,6
Niedersachsen	15 430	1 040	192	16 662	17 863	-6,7	13 379	3 135,3
Nordrhein-Westfalen	30 890	2 282	351	33 523	35 332	-5,1	40 234	6 827,4
Rheinland-Pfalz	5 664	516	112	6 292	6 806	-7,6	4 486	1 156,8
Saarland	1 915	138	10	2 063	2 154	-4,2	1 178	204,5
Sachsen	5 734	782	14	6 530	6 773	-3,6	4 391	3 765,1
Sachsen-Anhalt	3 719	235	46	4 000	4 908	-18,5	2 359	576,1
Schleswig-Holstein	5 467	287	42	5 796	5 928	-2,2	3 993	1 935,5
Thüringen	2 771	238	19	3 028	3 142	-3,6	2 372	540,3
Unternehmen								
Deutschland	17 877	6 208	X	24 085	25 995	-7,3	126 681	25 221,8
Baden-Württemberg	1 256	540	X	1 796	2 017	-11,0	13 384	2 871,2
Bayern	2 174	773	X	2 947	3 018	-2,4	20 464	3 065,3
Berlin	817	488	X	1 305	1 278	2,1	3 852	689,7
Brandenburg	440	104	X	544	584	-6,8	2 500	282,6
Bremen	198	75	X	273	231	18,2	425	857,3
Hamburg	870	165	X	1 035	1 009	2,6	5 159	3 580,5
Hessen	977	515	X	1 492	1 660	-10,1	5 478	929,4
Mecklenburg-Vorpommern	238	70	X	308	311	-1,0	3 027	159,2
Niedersachsen	1 559	627	X	2 186	2 227	-1,8	13 379	1 987,7
Nordrhein-Westfalen	6 031	1 792	X	7 823	8 799	-11,1	40 234	4 538,8
Rheinland-Pfalz	678	293	X	971	1 085	-10,5	4 486	617,1
Saarland	222	100	X	322	345	-6,7	1 178	69,7
Sachsen	856	226	X	1 082	1 255	-13,8	4 391	3 338,3
Sachsen-Anhalt	434	139	X	573	708	-19,1	2 359	361,1
Schleswig-Holstein	809	178	X	987	1 026	-3,8	3 993	1 567,8
Thüringen	318	123	X	441	442	-0,2	2 372	306,0
Verbraucher								
Deutschland	84 443	271	1 584	86 298	91 200	-5,4	X	4 721,4
Baden-Württemberg	7 123	14	347	7 484	7 745	-3,4	X	488,7
Bayern	8 770	6	120	8 896	9 077	-2,0	X	492,7
Berlin	3 550	4	89	3 643	4 043	-9,9	X	199,6
Brandenburg	3 439	6	30	3 475	3 684	-5,7	X	150,4
Bremen	1 283	2	18	1 303	1 277	2,0	X	55,2
Hamburg	2 335	5	12	2 352	2 516	-6,5	X	109,1
Hessen	5 148	21	172	5 341	5 458	-2,1	X	310,5
Mecklenburg-Vorpommern	1 948	14	52	2 014	1 923	4,7	X	76,7
Niedersachsen	11 391	40	182	11 613	12 727	-8,8	X	572,3
Nordrhein-Westfalen	22 058	94	333	22 485	23 704	-5,1	X	1 389,8
Rheinland-Pfalz	3 716	13	105	3 834	4 243	-9,6	X	212,0
Saarland	1 500	-	10	1 510	1 517	-0,5	X	85,8
Sachsen	3 773	40	14	3 827	3 953	-3,2	X	171,6
Sachsen-Anhalt	2 746	6	42	2 794	3 491	-20,0	X	116,7
Schleswig-Holstein	3 793	2	40	3 835	3 858	-0,6	X	184,3
Thüringen	1 870	4	18	1 892	1 984	-4,6	X	106,1

8 Insolvenzen nach Ländern und Art des Schuldners

Jahr 2014

Land	Insolvenzverfahren				Dagegen im Vor- jahres- zeitraum: Verfahren insgesamt	Verände- rung gegenüber dem Vor- jahres- zeitraum	Arbeit- nehmer/ -innen	Voraus- sicht- liche Forde- rungen
	eröffnet	mangels Masse abge- wiesen	Schulden- bereini- gungsplan ange- nommen	Verfahren insgesamt				
Anzahl					%	Anzahl	Mill. Euro	
Ehemals selbstständig Tätige								
Deutschland	18 508	1 833	132	20 473	20 137	1,7	X	3 984,4
Baden-Württemberg	2 396	229	47	2 672	2 628	1,7	X	573,8
Bayern	2 741	190	10	2 941	2 973	-1,1	X	563,8
Berlin	918	144	3	1 065	1 218	-12,6	X	322,3
Brandenburg	577	40	1	618	629	-1,7	X	139,7
Bremen	266	32	1	299	227	31,7	X	76,5
Hamburg	574	44	2	620	572	8,4	X	96,7
Hessen	1 899	252	24	2 175	2 177	-0,1	X	337,2
Mecklenburg-Vorpommern	508	35	2	545	471	15,7	X	105,0
Niedersachsen	2 263	248	10	2 521	2 626	-4,0	X	425,2
Nordrhein-Westfalen	2 297	120	18	2 435	1 961	24,2	X	498,7
Rheinland-Pfalz	1 143	107	7	1 257	1 233	1,9	X	267,5
Saarland	167	13	-	180	229	-21,4	X	24,6
Sachsen	931	133	-	1 064	1 016	4,7	X	211,6
Sachsen-Anhalt	504	73	4	581	636	-8,6	X	91,1
Schleswig-Holstein	774	88	2	864	882	-2,0	X	137,8
Thüringen	550	85	1	636	659	-3,5	X	112,9
Andere Schuldner 1)								
Deutschland	2 403	1 612	X	4 015	4 000	0,4	X	1 392,5
Baden-Württemberg	300	305	X	605	545	11,0	X	360,3
Bayern	474	152	X	626	454	37,9	X	98,9
Berlin	90	44	X	134	152	-11,8	X	21,8
Brandenburg	38	11	X	49	75	-34,7	X	15,7
Bremen	17	8	X	25	35	-28,6	X	3,6
Hamburg	65	19	X	84	123	-31,7	X	57,4
Hessen	171	87	X	258	235	9,8	X	61,7
Mecklenburg-Vorpommern	41	12	X	53	81	-34,6	X	26,7
Niedersachsen	217	125	X	342	283	20,8	X	150,0
Nordrhein-Westfalen	504	276	X	780	868	-10,1	X	400,2
Rheinland-Pfalz	127	103	X	230	245	-6,1	X	60,2
Saarland	26	25	X	51	63	-19,0	X	24,5
Sachsen	174	383	X	557	549	1,5	X	43,5
Sachsen-Anhalt	35	17	X	52	73	-28,8	X	7,2
Schleswig-Holstein	91	19	X	110	162	-32,1	X	45,6
Thüringen	33	26	X	59	57	3,5	X	15,2

1) Natürliche Personen als Gesellschafter u.Ä. sowie Nachlässe und Gesamtgut.

Deutschland

9 Insolvenzen nach Wirtschaftsbereichen, Rechtsformen und Alter der Unternehmen nach Forderungsgrößenklassen

Jahr 2014

Nr. der Klassi- fika- tion 1)	Wirtschaftsbereich Rechtsform Alter der Unternehmen	Insol- venz- verfahren insge- samt	Verfahren mit voraussichtlichen Forderungen von ... Euro								Voraus- sicht- liche Forde- rungen
			unter 5 000	5 000 bis unter 50 000	50 000 bis unter 250 000	250 000 bis unter 500 000	500 000 bis unter 1 Mill.	1 Mill. bis unter 5 Mill.	5 Mill. Bis unter 25 Mill.	25 Mill. und mehr	
	Anzahl										Mill. Euro
Insgesamt											
	Insgesamt	134 871	5 345	78 250	38 311	6 371	3 093	2 636	718	147	35 320,2
Unternehmen											
A-S	Zusammen	24 085	929	6 677	9 475	2 760	1 744	1 746	623	131	25 221,8
nach Wirtschaftsbereichen											
A	Land- u. Forstwirtschaft, Fischerei	143	2	26	55	20	15	18	7	-	156,8
B	Bergbau u. Gew.v.Steinen u. Erden	7	-	2	1	2	1	-	1	-	9,2
C	Verarbeitendes Gewerbe	1 790	26	263	598	257	231	297	98	20	3 258,8
D	Energieversorgung	146	19	27	33	19	8	30	5	5	651,5
E	Wasserversorg.,Entsorg., Beseit.v.Umweltverschm.	94	3	13	35	10	13	12	6	2	198,9
F	Baugewerbe	3 982	130	1 212	1 703	462	252	183	35	5	1 880,9
G	Handel;Instandh.u.Rep.v.KFZ	4 545	166	1 167	1 846	573	360	346	69	18	3 213,7
H	Verkehr und Lagerei	1 736	38	399	697	195	108	137	145	17	2 680,2
I	Gastgewerbe	2 350	103	852	1 053	207	94	37	4	-	385,9
J	Information und Kommunikation	765	56	239	278	75	59	43	12	3	960,1
K	Finanz-,Versicherungsdienstleistg.	653	25	138	236	67	59	71	39	18	4 125,0
L	Grundstücks- u.Wohnungswesen	781	30	182	235	86	78	119	41	10	1 318,3
M	Freiberufliche,wiss.u.techn.Dienstleistg.	2 763	143	631	895	365	259	309	134	27	4 863,6
N	Sonst.wirtschaftl.Dienstleistg.	2 176	100	786	918	201	93	61	14	3	779,3
O	Öff.Verw.,Verteidigung;Sozialversicherung	-	-	-	-	-	-	-	-	-	-
P	Erziehung u.Unterricht	240	15	76	105	26	9	8	1	-	50,9
Q	Gesundheits-u.Sozialwesen	518	12	136	189	81	48	43	7	2	390,5
R	Kunst,Unterhaltung u.Erholung	512	13	150	250	50	27	18	3	1	154,7
S	Sonst.Dienstleistg.	884	48	378	348	64	30	14	2	-	143,4
nach Rechtsformen											
	Einzelunternehmen, Freie Berufe, Kleingewerbe	9 952	300	3 091	4 647	1 036	522	322	28	6	3 382,6
	Personengesellschaften (OHG, KG, GbR)	1 919	85	297	533	237	188	331	223	25	4 706,8
	darunter: GmbH Co. KG	1 448	68	197	357	171	155	273	206	21	3 987,4
	GbR	279	13	68	108	40	19	21	10	-	188,2
	Gesellschaft mit beschränkter Haftung	11 542	506	3 057	4 100	1 430	989	1 037	344	79	13 592,8
	davon: GmbH ohne Unternehmergeinschaft (haftungsbeschränkt).....	9 426	257	1 878	3 493	1 373	977	1 029	341	78	13 389,4
	Unternehmergeinschaft (haftungsbeschränkt).....	2 116	249	1 179	607	57	12	8	3	1	203,4
	Aktiengesellschaft, KGaA	199	2	18	47	29	25	37	22	19	3 261,8
	Private Company Limited by Shares (Ltd.).....	199	7	102	71	8	5	4	-	2	146,0
	Sonstige Rechtsformen.....	274	29	112	77	20	15	15	6	-	131,9
nach dem Alter der Unternehmen											
	Unter 8 Jahre alt	12 131	610	4 200	4 803	1 155	616	531	176	40	6 560,9
	darunter bis 3 Jahre alt	5 811	317	2 295	2 215	513	231	187	41	12	1 955,3
	8 Jahre und älter	9 538	176	1 667	3 667	1 395	1 023	1 116	413	81	17 460,3
	Unbekannt	2 416	143	810	1 005	210	105	99	34	10	1 200,6
Übrige Schuldner											
	Zusammen	110 786	4 416	71 573	28 836	3 611	1 349	890	95	16	10 098,3
	Natürliche Personen als Gesellschafter u.Ä.	846	23	192	297	120	94	94	19	7	914,4
	Ehemals selbstständig Tätige	20 473	417	7 670	9 272	1 806	758	500	43	7	3 984,4
	davon: mit Regelinsolvenzverfahren	14 515	362	4 640	6 981	1 475	617	400	34	6	3 147,7
	mit vereinfachtem Verfahren	5 958	55	3 030	2 291	331	141	100	9	1	836,7
	Verbraucher	86 298	3 381	62 207	18 489	1 535	423	236	26	1	4 721,4
	Nachlässe und Gesamtgut	3 169	595	1 504	778	150	74	60	7	1	478,0

1) Klassifikation der Wirtschaftszweige, Ausgabe 2008 (WZ 2008), Kurzbezeichnungen.

Deutschland

10 Unternehmensinsolvenzen nach Wirtschaftsbereichen, Alter der Unternehmen, Antragstellern, Eröffnungsgründen und Art der Verwaltung nach Rechtsformen

Jahr 2014

Nr. der Klassi- fika- tion 1)	Gegenstand der Nachweisung	Unter- nehmens- insol- venzen insge- samt	Einzel- unter- nehmen, Freie Berufe, Klein- gewerbe	Personen- gesellschaf- ten		GmbH ohne UG (haf- tungs- be- schränkt)	UG (haf- tungs- be- schränkt)	AG, KGaA	Private Company Limited by Shares (Ltd.)	Sonstige Rechts- formen	Voraus- sicht- liche Forde- rungen
				ins- gesamt	darunter: GmbH & Co. KG						
Anzahl											Mill. Euro
A-S	Insgesamt	24 085	9 952	1 919	1 448	9 426	2 116	199	199	274	25 221,8
nach Wirtschaftsbereichen											
A	Land-u. Forstwirtschaft, Fischerei	143	80	19	6	31	6	3	2	2	156,8
B	Bergbau u.Gew.v.Steinen u. Erden	7	2	2	2	3	-	-	-	-	9,2
C	Verarbeitendes Gewerbe	1 790	407	231	185	1 004	101	29	10	8	3 258,8
D	Energieversorgung	146	5	74	70	56	5	4	-	2	651,5
E	Wasserversorg.,Entsorg., Beseit.v.Umweltverschm.	94	19	10	8	55	8	1	1	-	198,9
F	Baugewerbe	3 982	1 825	247	174	1 469	387	8	37	9	1 880,9
G	Handel;Instandh.u.Rep.v.KFZ	4 545	1 718	339	244	2 018	396	23	42	9	3 213,7
H	Verkehr und Lagerei	1 736	816	291	243	468	138	1	15	7	2 680,2
I	Gastgewerbe	2 350	1 572	109	59	460	193	-	7	9	385,9
J	Information und Kommunikation	765	190	54	43	383	99	23	12	4	960,1
K	Finanz-,Versicherungsdienstleistg.	653	208	67	55	303	40	30	3	2	4 125,0
L	Grundstücks- u.Wohnungswesen	781	101	155	127	446	50	16	9	4	1 318,3
M	Freiberufliche,wiss.u.techn.Dienstleistg.	2 763	685	134	108	1 628	243	44	21	8	4 863,6
N	Sonst.wirtschaftl.Dienstleistg.	2 176	1 047	109	73	669	307	12	23	9	779,3
O	Öff.Verw.,Verteidigung;Sozialversicherung	-	-	-	-	-	-	-	-	-	-
P	Erziehung u.Unterricht	240	127	5	3	62	22	2	-	22	50,9
Q	Gesundheits-u.Sozialwesen	518	330	24	16	104	23	-	3	34	390,5
R	Kunst,Unterhaltung u.Erholung	512	245	21	15	156	41	1	5	43	154,7
S	Sonst.Dienstleistg.	884	575	28	17	111	57	2	9	102	143,4
nach dem Alter der Unternehmen											
	Unter 8 Jahre alt	12 131	4 342	882	656	4 596	2 015	80	124	92	6 560,9
	darunter bis 3 Jahre alt	5 811	1 986	406	290	2 023	1 286	35	37	38	1 955,3
	8 Jahre und älter	9 538	3 714	905	710	4 564	16	110	61	168	17 460,3
	Unbekannt	2 416	1 896	132	82	266	85	9	14	14	1 200,6
nach Antragstellern											
	Gläubiger.....	5 788	2 529	349	181	1 956	799	36	71	48	2 597,5
	Schuldner.....	18 297	7 423	1 570	1 267	7 470	1 317	163	128	226	22 624,3
nach Eröffnungsgründen											
	Zahlungsunfähigkeit.....	14 341	9 912	764	366	2 620	824	55	60	106	7 752,8
	Drohende Zahlungsunfähigkeit	161	40	16	13	79	13	2	2	9	219,7
	Überschuldung	346	-	32	32	228	63	2	5	16	387,8
	Zahlungsunfähigkeit und Überschuldung	9 071	-	1 077	1 010	6 382	1 205	136	130	141	16 362,8
	Drohende Zahlungsunfähigkeit und Überschuldung.....	166	-	30	27	117	11	4	2	2	498,6
nach Anordnung der Eigenverwaltung											
	Mit Eröffnung angeordnete Eigenverwaltung	277	36	50	42	170	9	8	-	4	2 130,4

1) Klassifikation der Wirtschaftszweige, Ausgabe 2008 (WZ 2008), Kurzbezeichnungen.

Deutschland

**11 Unternehmensinsolvenzen nach Wirtschaftsbereichen, Rechtsformen und Alter der Unternehmen,
nach Zahl der Arbeitnehmer/-innen**

Jahr 2014

Nr. der Klassi- fika- tion 1)	Wirtschaftsbereich Rechtsform Alter der Unternehmen	Unter- nehmens- insol- venzen insge- samt	Unternehmen mit ... Arbeitnehmern/ Arbeitnehmerinnen						Arbeit- nehmer/ -innen
			keinen oder unbekannt	1	2 - 5	6 - 10	11 - 100	101 und mehr	
			Anzahl						
A-S	Zusammen	24 085	12 842	3 618	3 773	1 569	2 119	164	126 681
nach Wirtschaftsbereichen									
A	Land- u. Forstwirtschaft, Fischerei	143	89	19	21	8	6	-	280
B	Bergbau u. Gew.v.Steinen u. Erden	7	3	-	-	2	2	-	91
C	Verarbeitendes Gewerbe	1 790	566	190	290	188	489	67	33 867
D	Energieversorgung	146	97	24	9	10	5	1	678
E	Wasserversorg.,Entsorg., Beseit.v.Umweltverschm.	94	35	11	19	7	19	3	1 197
F	Baugewerbe	3 982	1 903	578	855	329	307	10	14 222
G	Handel;Instandh.u.Rep.v.KFZ	4 545	2 443	713	764	278	328	19	19 253
H	Verkehr und Lagerei	1 736	816	306	264	143	196	11	9 800
I	Gastgewerbe	2 350	1 158	352	473	189	174	4	7 724
J	Information und Kommunikation	765	450	127	86	43	53	6	5 619
K	Finanz-,Versicherungsdienstleistg.	653	464	136	38	9	5	1	712
L	Grundstücks- u.Wohnungswesen	781	542	136	76	13	13	1	948
M	Freiberufliche,wiss.u.techn.Dienstleistg.	2 763	1 808	481	256	96	118	4	5 672
N	Sonst.wirtschaftl.Dienstleistg.	2 176	1 225	292	287	120	229	23	15 987
O	Öff.Verw.,Verteidigung;Sozialversicherung	-	-	-	-	-	-	-	-
P	Erziehung u.Unterricht	240	168	16	31	9	14	2	922
Q	Gesundheits-u.Sozialwesen	518	237	44	89	60	80	8	4 858
R	Kunst,Unterhaltung u.Erholung	512	313	66	71	27	35	-	1 352
S	Sonst.Dienstleistg.	884	525	127	144	38	46	4	3 499
nach Rechtsformen									
	Einzelunternehmen, Freie Berufe, Kleingewerbe	9 952	6 096	1 394	1 587	508	362	5	18 159
	Personengesellschaften (OHG, KG, GbR)	1 919	880	287	263	141	313	35	22 538
	darunter: GmbH Co. KG	1 448	646	238	166	102	264	32	20 101
	GbR	279	140	26	62	25	24	2	1 225
	Gesellschaft mit beschränkter Haftung	11 542	5 473	1 861	1 841	879	1 370	118	81 684
	davon: GmbH ohne Unternehmergeinschaft (haftungsbeschränkt).....	9 426	4 241	1 488	1 500	769	1 310	118	78 392
	Unternehmergeinschaft (haftungsbeschränkt).....	2 116	1 232	373	341	110	60	-	3 292
	Aktiengesellschaft, KGaA	199	88	20	31	17	40	3	2 253
	Private Company Limited by Shares (Ltd.).....	199	132	27	26	11	3	-	328
	Sonstige Rechtsformen.....	274	173	29	25	13	31	3	1 719
nach dem Alter der Unternehmen									
	Unter 8 Jahre alt	12 131	6 226	2 077	2 158	809	830	31	41 736
	darunter bis 3 Jahre alt	5 811	2 973	967	1 076	395	390	10	18 308
	8 Jahre und älter	9 538	4 564	1 387	1 495	709	1 251	132	82 477
	Unbekannt	2 416	2 052	154	120	51	38	1	2 468

1) Klassifikation der Wirtschaftszweige, Ausgabe 2008 (WZ 2008), Kurzbezeichnungen.

Statistik über beantragte Insolvenzverfahren – Glossar

Abweisung mangels Masse

Der Antrag auf Eröffnung eines [Insolvenzverfahrens](#) wird vom Insolvenzgericht mangels Masse abgewiesen, wenn das Vermögen des Schuldners voraussichtlich nicht ausreicht, um die Verfahrenskosten zu begleichen und dem Schuldner die Stundung der Verfahrenskosten nicht bewilligt wird. Eine Stundung der Verfahrenskosten ist nur bei natürlichen Personen möglich, die [Restschuldbefreiung](#) beantragt haben.

Drohende Zahlungsunfähigkeit

Nach § 18 Abs. 2 InsO besteht drohende Zahlungsunfähigkeit, wenn der Schuldner voraussichtlich nicht in der Lage sein wird, die bestehenden Zahlungspflichten zum Zeitpunkt der Fälligkeit zu erfüllen.

Eigenverwaltung

Das [Regelinsolvenzverfahren](#) kann nicht nur von einem gerichtlich bestellten Insolvenzverwalter, sondern alternativ auch in Eigenverwaltung geführt werden. Bei der Eigenverwaltung ist der Schuldner berechtigt, unter Aufsicht eines sogenannten Sachwalters die Insolvenzmasse zu verwalten und über sie zu verfügen.

Gesamtgutinsolvenzverfahren

Beim Gesamtgutinsolvenzverfahren gilt nicht der Grundsatz der Universalinsolvenz, wonach das gesamte Vermögen des Schuldners haftet. Vielmehr haftet im Gesamtgutinsolvenzverfahren ausschließlich das Gesamtgut einer Gütergemeinschaft. Unter dem Gesamtgut einer Gütergemeinschaft wird das Vermögen verstanden, das die Ehegatten in die Ehe einbringen und während der Ehe erwerben. Es handelt sich um gemeinschaftliches Vermögen der Ehegatten. Gesamtgutinsolvenzverfahren zählen zu den Sonderinsolvenzverfahren.

Hauptinsolvenzverfahren

Von einem Hauptinsolvenzverfahren wird gemäß Europäischen Insolvenzrechts gesprochen, wenn über das Vermögen des Schuldners (Unternehmens) an dem Ort ein Insolvenzverfahren eröffnet wird, in dem der Mittelpunkt der hauptsächlichen Interessen des Schuldners liegt. Für das Hauptinsolvenzverfahren ist das Insolvenzrecht des Staates bindend, in dem das Hauptinsolvenzverfahren eröffnet wurde.

Insolvenzverfahren

Das Insolvenzverfahren unterteilt sich in zwei wesentliche Abschnitte, und zwar in das Eröffnungs- bzw. Antragsverfahren und in das eröffnete Verfahren. Das eröffnete Verfahren beginnt mit einem vom Gericht erlassenen Eröffnungsbeschluss. Ziel eines Insolvenzverfahrens ist es, den Gläubigern die Befriedigung ihrer Forderungen durch Verwertung des Schuldnervermögens zu ermöglichen. Beendet wird das typische eröffnete Insolvenzverfahren durch einen Aufhebungsbeschluss des Insolvenzgerichts nach dem Schlusstermin und der Schlussverteilung. Sofern der Schuldner eine natürliche Person ist, kann er [Restschuldbefreiung](#) beantragen.

Es existieren mehrere Typen von Insolvenzverfahren. Zu unterscheiden ist im Wesentlichen zwischen [Regel-](#) und [Verbraucherinsolvenzverfahren](#). Darüber hinaus gibt es Sonderinsolvenzverfahren, zu denen beispielsweise [Nachlassinsolvenzverfahren](#) zählen.

Nachlassinsolvenzverfahren

In einem Nachlassinsolvenzverfahren haften die Erben nicht mit ihrem gesamten Vermögen, sondern nur mit dem Nachlass, d.h. mit dem ererbten Vermögen. Das Nachlassinsolvenzverfahren gewährleistet zudem, dass mit der Insolvenzmasse ausschließlich die Nachlassgläubiger befriedigt werden. Nachlassinsolvenzverfahren zählen zu den Sonderinsolvenzverfahren.

Partikularverfahren

Ein Partikularverfahren wird gemäß des Europäischen Insolvenzrechts ausschließlich über das Vermögen einer Niederlassung geführt. Ein solches Verfahren kann lediglich auf Antrag eines Gläubigers eingeleitet werden. Das Partikularverfahren findet nur dann statt, wenn noch kein [Hauptinsolvenzverfahren](#) eröffnet wurde. Wird im späteren Verlauf des Partikularverfahrens auch ein Hauptinsolvenzverfahren in einem anderen Mitgliedstaat eröffnet, wird das Partikularverfahren wie ein [Sekundärverfahren](#) geführt. Im Unterschied zum Sekundärverfahren kann in einem Partikularverfahren auch saniert werden.

Regelinsolvenzverfahren

Diese Verfahrensart ist auf juristische und natürliche Personen anzuwenden, die selbstständig tätig sind. Darüber hinaus kommt das Regelinsolvenzverfahren auch bei ehemals selbstständig Tätigen zur Anwendung, deren Vermögensverhältnisse als nicht überschaubar eingestuft werden oder bei denen Verbindlichkeiten aus Arbeitsverhältnissen bestehen. Vermögensverhältnisse gelten als nicht überschaubar, wenn der Schuldner zu dem Zeitpunkt, zu dem der Antrag auf Eröffnung des Insolvenzverfahrens gestellt wird, mindestens 20 Gläubiger hat. Für alle anderen natürlichen Personen kommt das [vereinfachte Insolvenzverfahren](#) in Betracht.

Restschuldbefreiung

Ist der Schuldner eine natürliche Person, so können ihm nach sechs Jahren nach der Eröffnung des Insolvenzverfahrens die restlichen Schulden erlassen werden, wenn der Schuldner in dieser Zeit den Gläubigern sein pfändbares Einkommen oder ähnliche Bezüge zur Verfügung gestellt hat.

Schuldenbereinigungsplan

Es gibt zwei Arten von Schuldenbereinigungsplänen: den außergerichtlichen und den gerichtlichen Schuldenbereinigungsplan. Beides sind Vereinbarungen über eine Schuldenbereinigung im Vergleichsweg. Der außergerichtliche Schuldenbereinigungsplan wird von dem Schuldner mit Hilfe einer Schuldnerberatungsstelle, eines Rechtsanwalts, Steuerberaters oder einer sonst geeigneten Person erarbeitet und den Gläubigern vorgelegt. Stimmen alle Gläubiger diesem Plan zu, kommt es nicht zu einem [Insolvenzverfahren](#). Der Schuldner hat nur noch die Verbindlichkeiten entsprechend den Vereinbarungen in dem Schuldenbereinigungsplan zu erfüllen. Von den weiteren Verbindlichkeiten wird er durch die Vereinbarung befreit. Scheitert ein außergerichtlicher Einigungsversuch, beantragt der Schuldner üblicherweise die Eröffnung des Insolvenzverfahrens. Bei Verbrauchern ist dies ein [vereinfachtes Insolvenzverfahren](#).

Vor der Eröffnung des Insolvenzverfahrens kann nochmals versucht werden, mit Hilfe des Gerichts einen Schuldenbereinigungsplan zu vereinbaren. Zu diesem Zweck wird mit dem Insolvenzantrag ein neuer – gerichtlicher – Schuldenbereinigungsplan vorgelegt, der inhaltlich aber in der Regel mit dem außergerichtlichen Plan identisch ist. Im gerichtlichen Verfahren kann ein Plan nach Mehrheitsgrundsätzen zustande kommen, also nicht nur wie im außergerichtlichen Verfahren bei Einstimmigkeit. Ein gerichtlicher Schuldenbereinigungsplan hat die Wirkung eines gerichtlichen Vergleichs. Bis zur Entscheidung des Gerichts über den Schuldenbereinigungsplan ruht das Verfahren über den Antrag auf Insolvenzeröffnung. Wird der Schuldenbereinigungsplan akzeptiert, gelten die Anträge auf Insolvenzeröffnung und Restschuldbefreiung als zurückgenommen. Die Befriedigung der Gläubiger erfolgt in diesem Fall nach den im Schuldenbereinigungsplan festgeschriebenen Regeln. Scheitert auch der Einigungsversuch über den gerichtlichen Schuldenbereinigungsplan, wird das Insolvenzverfahren eröffnet.

Sekundärverfahren

Ein Sekundärverfahren kann entsprechend des Europäischen Insolvenzrechts über das Vermögen einer Niederlassung eröffnet werden, wenn bereits in einem anderen Mitgliedsstaat der EU ein [Hauptinsolvenzverfahren](#) über das Mutterunternehmen eröffnet wurde. Für

das Sekundärverfahren ist das Insolvenzrecht des EU-Mitgliedstaates bindend, in dem das Sekundärverfahren eröffnet wurde.

Überschuldung

Überschuldung liegt gemäß § 19 Abs. 2 Satz 1 InsO vor, wenn das Vermögen des Schuldners die bestehenden Verbindlichkeiten nicht mehr deckt, es sei denn, die Fortführung des Unternehmens ist nach den Umständen überwiegend wahrscheinlich.

Vereinfachtes Insolvenzverfahren/Verbraucherinsolvenzverfahren

Ein vereinfachtes [Insolvenzverfahren](#) kommt außer für Verbraucher auch für ehemals selbstständig Tätige, deren Vermögensverhältnisse überschaubar sind und gegen die keine Forderungen aus Arbeitsverhältnissen bestehen, zur Anwendung. Vermögensverhältnisse gelten als überschaubar, wenn der Schuldner zum Zeitpunkt, zu dem der Insolvenzantrag gestellt wird, weniger als 20 Gläubiger hat. Im Vergleich zum [Regelinsolvenzverfahren](#) existieren im vereinfachten Insolvenzverfahren einige Besonderheiten: Beispielsweise entfällt der Berichtstermin, in dem die Gläubiger über den Erhalt und die Sanierung eines Unternehmens entscheiden. Anstelle eines Insolvenzverwalters wird ein Treuhänder bestellt. Die Regelungen über die [Eigenverwaltung](#) und den Insolvenzplan finden ebenfalls keine Anwendung. Darüber hinaus kann das Gericht bei überschaubaren Vermögensverhältnissen ein schriftliches Verfahren anordnen.


Voraussichtliche Forderungen

Die voraussichtlichen Forderungen entsprechen in der Statistik über beantragte Insolvenzverfahren der Summe der – gegebenenfalls geschätzten – Insolvenzforderungen. Der Betrag umfasst auch die durch Absonderungsrechte gesicherten Forderungen. Die voraussichtlichen Forderungen werden von den Amtsgerichten zum Zeitpunkt der gerichtlichen Entscheidung über den Insolvenzantrag ermittelt und zur genannten Statistik gemeldet. In Abgrenzung zu den im eröffneten Insolvenzverfahren tatsächlich zur Insolvenztabelle angemeldeten Insolvenzforderungen sind daher unter den voraussichtlichen Forderungen lediglich solche Verbindlichkeiten subsumiert, von denen die Gerichte bei Eröffnung des Insolvenzverfahrens, bei [Abweisung des Insolvenzantrags mangels Masse](#) bzw. bei der Entscheidung über die Annahme eines [Schuldenbereinigungsplans](#) Kenntnis haben. Ergebnisse zu den tatsächlich zur Insolvenztabelle angemeldeten und festgestellten Insolvenzforderungen werden im Rahmen der Statistik über beendete Insolvenzverfahren und Restschuldbefreiung ermittelt und veröffentlicht. Eine Publikation von Ergebnissen der Statistik über beendete Insolvenzverfahren und Restschuldbefreiung ist erstmals im Jahr 2014 geplant.

Zahlungsunfähigkeit

Gemäß § 17 Abs. 2 InsO ist ein Schuldner zahlungsunfähig, wenn er nicht in der Lage ist, die fälligen Zahlungspflichten zu erfüllen. Zahlungsunfähigkeit ist in der Regel anzunehmen, wenn der Schuldner seine Zahlungen eingestellt hat.

Statistik über beantragte Insolvenzverfahren



2014

Erscheinungsfolge: jährlich
Erschienen am 23/10/2014

Weitere Informationen zur Thematik dieser Publikation unter:
Telefon: + 49 (0) 611/75 4592; Fax: +49 (0) 611/75 3963;
www.destatis.de/Kontakt

© Statistisches Bundesamt, Wiesbaden 2014

Vervielfältigungen und Verbreitung, auch auszugsweise, mit Quellenangabe gestattet.

Kurzfassung

1 Allgemeine Angaben zur Statistik

Seite 3

- Bezeichnung der Statistik: Statistik über beantragte Insolvenzverfahren
- Rechtsgrundlage: Gesetz über die Insolvenzstatistik (Insolvenzstatistikgesetz - InsStatG)
- Erhebungseinheiten: Amtsgerichte in Deutschland
- Berichtszeitraum: Monat
- Periodizität: monatlich

2 Inhalte und Nutzerbedarf

Seite 4

- Inhaltliche Schwerpunkte der Statistik: Die Statistik über beantragte Insolvenzverfahren liefert Informationen über die Anzahl der eröffneten Regel-, Verbraucher-, Nachlass- und Gesamtgutinsolvenzverfahren sowie über sämtliche mangels Masse abgewiesenen Insolvenzeröffnungsanträge und alle Insolvenzverfahren, bei denen der gerichtliche Schuldenbereinigungsplan angenommen wurde. Darüber hinaus werden Angaben zum Eröffnungsgrund, zum Antragssteller, zur Eigenverwaltung, zu den voraussichtlichen Forderungen und zum internationalen Bezug eines eröffneten Insolvenzverfahrens erfasst. Handelt es sich um ein Insolvenzverfahren eines Unternehmens wird zusätzlich der Wirtschaftszweig, die Rechtsform, das Gründungsjahr und die Anzahl der Arbeitnehmer erfragt.
- Hauptnutzer: Ministerien, Banken, Verbände, Hochschulen, Forschungsinstitute, Medien und Wirtschaftsauskunfteien

3 Methodik

Seite 5

- Konzept der Datengewinnung: Vollerhebung mit Auskunftspflicht
- Berichtsweg: Vom Amtsgericht an das zuständige Statistische Landesamt
- Erhebungsinstrumente: Papierfragebogen, elektronischer Fragebogen (IDEV) und automatisierte Datengewinnung mittels eSTATISTIK.core

4 Genauigkeit und Zuverlässigkeit

Seite 6

- Stichprobenbedingter Fehler: nicht relevant
- Nicht-stichprobenbedingter Fehler: Antwortausfälle bei einzelnen Merkmalen werden durch Rückfragen bei den auskunftspflichtigen Amtsgerichten oder durch Recherchen in den Bekanntmachungen der Gerichte ergänzt. Vereinzelt liegen in den Gerichten keine Angaben zum Gründungsjahr, zu der Anzahl der Arbeitnehmer und zur Höhe der voraussichtlichen Forderungen vor, so dass hier unter Umständen Antwortausfälle existieren.

5 Aktualität und Pünktlichkeit

Seite 7

- Aktualität: Die Monatsergebnisse werden in der Regel spätestens zweieinhalb Monate nach Ende des jeweiligen Berichtsmonats veröffentlicht. Die Jahresergebnisse liegen normalerweise spätestens zweieinhalb Monate nach Abschluss des jeweiligen Berichtsjahres vor.
- Pünktlichkeit: Im Zusammenhang mit dem Inkrafttreten des Insolvenzstatistikgesetzes zum 1.1.2013 wurden die Arbeitsabläufe der Statistik modifiziert. Hierdurch konnten im Jahr 2013 die angestrebten Veröffentlichungstermine in den ersten Monaten nicht eingehalten werden.

6 Vergleichbarkeit

Seite 7

- Die Ergebnisse der Statistik über beantragte Insolvenzverfahren sind grundsätzlich zeitlich und räumlich vergleichbar. Bei den voraussichtlichen Forderungen führt der Methodenwechsel Anfang 2014 zu einer Beeinträchtigung der zeitlichen Vergleichbarkeit.

7 Kohärenz

Seite 7

- Statistikübergreifende Kohärenz: Die Ergebnisse der Statistik über beantragte Insolvenzverfahren weisen einen engen Bezug zu den Ergebnissen der Statistik über beendete Insolvenzverfahren und Restschuldbefreiung auf.
- Statistikinterne Kohärenz: Die Ergebnisse der Statistik über beantragte Insolvenzverfahren zu unterschiedlichen Merkmalen sind konsistent.

8 Verbreitung und Kommunikation

Seite 8

- Veröffentlichungen zur Statistik über beantragte Insolvenzverfahren finden Sie unter: www.destatis.de > Unternehmen, Handwerk > Insolvenzstatistik (Schwerpunkt Regelinsolvenz-, Nachlass- und Gesamtgutinsolvenzverfahren) bzw. www.destatis.de > Einkommen, Konsum, Lebensbedingungen > Vermögen, Schulden (Schwerpunkt Verbraucherinsolvenzverfahren)
- Detaillierte Ergebnisse auf Ebene der Bundesländer und regional tiefer gegliederte Ergebnisse publizieren die Statistischen Ämter der Länder.

1 Allgemeine Angaben zur Statistik

1.1 Grundgesamtheit

Alle natürlichen und juristischen Personen und Gesellschaften ohne Rechtspersönlichkeit (Personengesellschaften), über deren Insolvenzantrag ein Gericht entschieden hat. Zur Grundgesamtheit gehören auch alle beantragten Nachlass- und Gesamtgutinsolvenzverfahren.

1.2 Statistische Einheiten (Darstellungs- und Erhebungseinheiten)

Erhebungseinheiten sind die Amtsgerichte in Deutschland. Zuständig ist das Amtsgericht, in dem die Entscheidung über den jeweiligen Insolvenzeröffnungsantrag erlassen wird. Darstellungseinheiten sind alle eröffneten Regel-, Verbraucher-, Nachlass- und Gesamtgutinsolvenzverfahren, sämtliche mangels Masse abgewiesenen Anträge auf Eröffnung eines Insolvenzverfahrens sowie alle Insolvenzverfahren, bei denen der gerichtliche Schuldenbereinigungsplan angenommen wurde.

1.3 Räumliche Abdeckung

Die Ergebnisse der Statistik über beantragte Insolvenzverfahren werden vom Statistischen Bundesamt für Deutschland ausgewiesen. Bei einzelnen Angaben erfolgt zudem eine Differenzierung nach Bundesländern. Detaillierte Länderergebnisse und regional tiefer gegliederte Daten stellen die Statistischen Ämter der Länder zur Verfügung. Sie veröffentlichen die Ergebnisse differenziert nach Kreisen und kreisfreien Städten sowie zum Teil auch nach Regierungsbezirken, Gemeinden und Stadtteilen.

1.4 Berichtszeitraum/-zeitpunkt

Bei der Statistik über beantragte Insolvenzverfahren handelt es sich um eine Erhebung, für die Monatsergebnisse generiert werden. Aus den Monatsergebnissen werden Jahresergebnisse berechnet.

1.5 Periodizität

Seit dem Jahr 1949 werden jährliche, seit 1962 vierteljährliche und seit 1975 monatliche Ergebnisse erstellt.

1.6 Rechtsgrundlagen und andere Vereinbarungen

Insolvenzstatistikgesetz (InsStatG) vom 7. Dezember 2011 (BGBl. I S. 2589), in Verbindung mit dem Bundesstatistikgesetz (BStatG) vom 22. Januar 1987 (BGBl. I S. 462, 565), das zuletzt durch Artikel 13 des Gesetzes vom 25. Juli 2013 (BGBl. I S. 2749) geändert worden ist.

1.7 Geheimhaltung

1.7.1 Geheimhaltungsvorschriften

Die erhobenen Einzelangaben werden nach § 16 BStatG geheim gehalten. Nur in ausdrücklich gesetzlich geregelten Ausnahmefällen dürfen Einzelangaben übermittelt werden. Die statistischen Ämter dürfen nach § 5 Absatz 1 InsStatG Ergebnisse veröffentlichen, auch wenn Tabellenfelder nur einen einzigen Fall ausweisen, sofern diese Tabellenfelder keine Angaben zur Summe der Forderungen und zur Zahl der betroffenen Arbeitnehmer enthalten.

Eine Übermittlung der erhobenen Angaben ist nach § 5 Absatz 2 InsStatG an oberste Bundes- und Landesbehörden für Zwecke der Planung, jedoch nicht für die Regelung von Einzelfällen in Form von Tabellen mit statistischen Ergebnissen zulässig, auch soweit Tabellenfelder nur einen einzigen Fall ausweisen. Nach § 16 Absatz 6 BStatG ist es zulässig, den Hochschulen oder sonstigen Einrichtungen mit der Aufgabe unabhängiger wissenschaftlicher Forschung für die Durchführung wissenschaftlicher Vorhaben Einzelangaben zu übermitteln, wenn diese so anonymisiert sind, dass sie nur mit einem unverhältnismäßig großen Aufwand an Zeit, Kosten und Arbeitskraft dem Befragten oder Betroffenen zugeordnet werden können. Die Pflicht zur Geheimhaltung besteht auch für Personen, die Einzelangaben erhalten.

1.7.2 Geheimhaltungsverfahren

Die Summe der voraussichtlichen Forderungen und die Zahl der betroffenen Arbeitnehmer werden nicht veröffentlicht, wenn weniger als drei Insolvenzverfahren zu diesem Ergebnis beigetragen haben oder wenn ein Insolvenzverfahren das Ergebnis derart dominiert, dass sein Ergebnisbeitrag errechenbar ist (primäre Geheimhaltung).

1.8 Qualitätsmanagement

1.8.1 Qualitätssicherung

Im Prozess der Statistikerstellung werden vielfältige Maßnahmen durchgeführt, die zur Sicherung der Datenqualität beitragen (siehe hierzu insbesondere Kapitel 3). Die Maßnahmen zur Qualitätssicherung, die an einzelnen Punkten der Statistikerstellung ansetzen, werden bei Bedarf angepasst und um standardisierte Methoden der Qualitätsbewertung und -sicherung ergänzt. Zu diesen standardisierten Methoden zählt auch dieser Qualitätsbericht, in dem alle wichtigen Informationen zur Datenqualität zusammengetragen sind. Als weitere Maßnahme der Qualitätssicherung wird regelmäßig eine Arbeitsgruppe mit Vertretern der Statistischen Ämter des Bundes und der Länder einberufen. Die Arbeitsgruppe erarbeitet methodische und konzeptionelle Verbesserungsvorschläge, die auf der jährlichen Sitzung der Fachreferenten aller statistischen Ämter (Referentenbesprechung "Insolvenz- und Überschuldungsstatistik") diskutiert und gegebenenfalls verabschiedet werden.

Alle Datenlieferungen der Amtsgerichte zur Statistik über beantragte Insolvenzverfahren werden in den Statistischen Ämtern der Länder einer intensiven Plausibilitätsprüfung unterzogen. Anschließend werden durch Rückfragen bei den Auskunftspflichtigen Auffälligkeiten in den Daten geklärt und die Angaben - sofern notwendig - korrigiert.

1.8.2 Qualitätsbewertung

Die in Kapitel 1.8.1 genannten Maßnahmen sichern die Qualität der Ergebnisse der Statistik über beantragte Insolvenzverfahren.

2 Inhalte und Nutzerbedarf

2.1 Inhalte der Statistik

2.1.1 Inhaltliche Schwerpunkte der Statistik

Die Statistik über beantragte Insolvenzverfahren liefert monatliche Informationen über die Anzahl der eröffneten Regel-, Verbraucher-, Nachlass- und Gesamtgutinsolvenzverfahren sowie über sämtliche mangels Masse abgewiesenen Insolvenzeröffnungsanträge und alle Insolvenzverfahren, bei denen der gerichtliche Schuldenbereinigungsplan angenommen wurde. Darüber hinaus werden Angaben zum Eröffnungsgrund, zum Antragssteller, zur Eigenverwaltung, zu den voraussichtlichen Forderungen und zum internationalen Bezug eines eröffneten Insolvenzverfahrens erfasst. Handelt es sich um ein Insolvenzverfahren eines Unternehmens wird zusätzlich der Wirtschaftszweig, die Rechtsform, das Gründungsjahr und die Anzahl der Arbeitnehmer erfragt.

2.1.2 Klassifikationssysteme

In der Statistik über beantragte Insolvenzverfahren werden die folgenden Klassifikationen verwendet:

- Klassifikation der Wirtschaftszweige, Ausgabe 2008 (WZ 2008)
- Amtlicher Gemeindeschlüssel (AGS)
- Rechtsformschlüssel, abgeleitet aus dem Schlüsselverzeichnis der Steuerstatistiken
- Gerichtsschlüssel (Quelle: Statistisches Bundesamt (2011): Daten aus dem Gemeindeverzeichnis. Gerichtsbarkeit nach Fläche und Bevölkerung. Wiesbaden)

2.1.3 Statistische Konzepte und Definitionen

In der Statistik über beantragte Insolvenzverfahren werden folgende Definitionen verwendet:

- **Abweisung mangels Masse:** Der Antrag auf Eröffnung eines Insolvenzverfahrens wird vom Insolvenzgericht mangels Masse abgewiesen, wenn das Vermögen des Schuldners voraussichtlich nicht ausreicht, um die Verfahrenskosten zu begleichen und dem Schuldner die Stundung der Verfahrenskosten nicht bewilligt wird. Eine Stundung der Verfahrenskosten ist nur bei natürlichen Personen möglich, die Restschuldbefreiung beantragt haben.
- **Gesamtgutinsolvenzverfahren:** Beim Gesamtgutinsolvenzverfahren gilt nicht der Grundsatz der Universalinsolvenz, wonach das gesamte Vermögen des Schuldners haftet. Vielmehr haftet im Gesamtgutinsolvenzverfahren ausschließlich das Gesamtgut einer Gütergemeinschaft. Unter dem Gesamtgut einer Gütergemeinschaft wird das Vermögen verstanden, das die Ehegatten in die Ehe einbringen und während der Ehe erwerben. Es handelt sich um gemeinschaftliches Vermögen der Ehegatten. Gesamtgutinsolvenzverfahren zählen zu den Sonderinsolvenzverfahren.
- **Insolvenzverfahren:** Es existieren mehrere Typen von Insolvenzverfahren. Zu unterscheiden ist im Wesentlichen zwischen Regel- und Verbraucherinsolvenzverfahren. Darüber hinaus gibt es Sonderinsolvenzverfahren, zu denen beispielsweise Nachlassinsolvenzverfahren zählen. Das Insolvenzverfahren unterteilt sich in zwei wesentliche Abschnitte, und zwar in das Eröffnungs- bzw. Antragsverfahren und in das eröffnete Verfahren. Das eröffnete Verfahren beginnt mit einem vom Gericht erlassenen Eröffnungsbeschluss. Ziel eines Insolvenzverfahrens ist es, den Gläubigern die Befriedigung ihrer Forderungen durch Verwertung des Schuldnervermögens zu ermöglichen. Beendet wird das typische eröffnete Insolvenzverfahren durch einen Aufhebungsbeschluss des Insolvenzgerichts nach dem Schlusstermin und der Schlussverteilung. Sofern der Schuldner eine natürliche Person ist, kann er Restschuldbefreiung beantragen. Diese ermöglicht verschuldeten Personen, nach einer Wohlverhaltensphase schuldenfrei zu sein.
- **Nachlassinsolvenzverfahren:** In einem Nachlassinsolvenzverfahren haften die Erben nicht mit ihrem gesamten Vermögen, sondern nur mit dem Nachlass, d.h. mit dem ererbten Vermögen. Das Nachlassinsolvenzverfahren gewährleistet zudem, dass mit der Insolvenzmasse ausschließlich die Nachlassgläubiger befriedigt werden. Nachlassinsolvenzverfahren zählen zu den Sonderinsolvenzverfahren.
- **Regelinsolvenzverfahren:** Diese Verfahrensart ist auf juristische und natürliche Personen anzuwenden, die selbstständig tätig sind. Darüber hinaus kommt das Regelinsolvenzverfahren auch bei ehemals selbstständig Tätigen zur Anwendung, deren Vermögensverhältnisse als nicht überschaubar eingestuft werden oder bei denen Verbindlichkeiten aus Arbeitsverhältnissen bestehen. Vermögensverhältnisse gelten als nicht überschaubar, wenn der Schuldner zu dem Zeitpunkt, zu dem der Antrag auf Eröffnung des Insolvenzverfahrens gestellt wird, mindestens 20 Gläubiger hat. Für alle anderen natürlichen Personen kommt das vereinfachte Insolvenzverfahren in Betracht.
- **Schuldenbereinigungsplan:** Es gibt zwei Arten von Schuldenbereinigungsplänen: den außergerichtlichen und den gerichtlichen Schuldenbereinigungsplan. Beides sind Vereinbarungen über eine Schuldenbereinigung im Vergleichsweg.

Der außergerichtliche Schuldenbereinigungsplan wird von dem Schuldner mit Hilfe einer Schuldnerberatungsstelle, eines Rechtsanwalts, Steuerberaters oder einer sonst geeigneten Person erarbeitet und den Gläubigern vorgelegt. Stimmen alle Gläubiger diesem Plan zu, kommt es nicht zu einem Insolvenzverfahren. Der Schuldner hat nur noch die Verbindlichkeiten entsprechend den Vereinbarungen in dem Schuldenbereinigungsplan zu erfüllen. Von den weiteren Verbindlichkeiten wird er durch die Vereinbarung befreit. Scheitert ein außergerichtlicher Einigungsversuch, beantragt der Schuldner üblicherweise die Eröffnung des Insolvenzverfahrens. Bei Verbrauchern ist dies ein vereinfachtes Insolvenzverfahren. Vor der Eröffnung des Insolvenzverfahrens kann nochmals versucht werden, mit Hilfe des Gerichts einen Schuldenbereinigungsplan zu vereinbaren. Zu diesem Zweck wird mit dem Insolvenzantrag ein neuer - gerichtlicher - Schuldenbereinigungsplan vorgelegt, der inhaltlich aber in der Regel mit dem außergerichtlichen Plan identisch ist. Im gerichtlichen Verfahren kann ein Plan nach Mehrheitsgrundsätzen zustande kommen, also nicht nur wie im außergerichtlichen Verfahren bei Einstimmigkeit. Ein gerichtlicher Schuldenbereinigungsplan hat die Wirkung eines gerichtlichen Vergleichs. Bis zur Entscheidung des Gerichts über den Schuldenbereinigungsplan ruht das Verfahren über den Antrag auf Insolvenzeröffnung. Wird der Schuldenbereinigungsplan akzeptiert, gelten die Anträge auf Insolvenzeröffnung und Restschuldbefreiung als zurückgenommen. Die Befriedigung der Gläubiger erfolgt in diesem Fall nach den im Schuldenbereinigungsplan festgeschriebenen Regeln. Scheitert auch der Einigungsversuch über den gerichtlichen Schuldenbereinigungsplan, wird das Insolvenzverfahren eröffnet.

- **vereinfachtes Insolvenzverfahren/Verbraucherinsolvenzverfahren:** Ein vereinfachtes Insolvenzverfahren kommt außer für Verbraucher auch für ehemals selbstständig Tätige, deren Vermögensverhältnisse überschaubar sind und gegen die keine Forderungen aus Arbeitsverhältnissen bestehen, zur Anwendung. Vermögensverhältnisse gelten als überschaubar, wenn der Schuldner zum Zeitpunkt, zu dem der Insolvenzantrag gestellt wird, weniger als 20 Gläubiger hat. Im Vergleich zum Regelinsolvenzverfahren existieren im vereinfachten Insolvenzverfahren einige Besonderheiten. Beispielsweise entfällt der Berichtstermin, in dem die Gläubiger über den Erhalt und die Sanierung eines Unternehmens entscheiden. Anstelle eines Insolvenzverwalters wird ein Treuhänder bestellt. Die Regelungen über die Eigenverwaltung und den Insolvenzplan finden ebenfalls keine Anwendung. Darüber hinaus kann das Gericht bei überschaubaren Vermögensverhältnissen ein schriftliches Verfahren anordnen.

- **voraussichtliche Forderungen:** Die voraussichtlichen Forderungen entsprechen in der Statistik über beantragte Insolvenzverfahren der Summe der - gegebenenfalls geschätzten - Insolvenzforderungen. Der Betrag umfasst auch die durch Absonderungsrechte gesicherten Forderungen. Die voraussichtlichen Forderungen werden von den Amtsgerichten zum Zeitpunkt der gerichtlichen Entscheidung über den Insolvenzantrag ermittelt und zur genannten Statistik gemeldet. In Abgrenzung zu den im eröffneten Insolvenzverfahren tatsächlich zur Insolvenztabelle angemeldeten Insolvenzforderungen sind daher unter den voraussichtlichen Forderungen lediglich solche Verbindlichkeiten subsumiert, von denen die Gerichte bei Eröffnung des Insolvenzverfahrens, bei Abweisung des Insolvenzantrags mangels Masse bzw. bei der Entscheidung über die Annahme eines Schuldenbereinigungsplans Kenntnis haben. Ergebnisse zu den tatsächlich zur Insolvenztabelle angemeldeten Insolvenzforderungen werden im Rahmen der Statistik über beendete Insolvenzverfahren und Restschuldbefreiung ermittelt und veröffentlicht. Eine Publikation von Ergebnissen der Statistik über beendete Insolvenzverfahren und Restschuldbefreiung ist erstmals im Jahr 2014 geplant.

- **Geltendmachung derselben Forderung in mehreren Insolvenzverfahren:** Sowohl bei Unternehmen als auch bei Verbrauchern kann es vorkommen, dass mehrere Schuldner gemeinsam für dieselben Verbindlichkeiten haften. Im Falle einer Insolvenz der Schuldner können Gläubiger solche Forderungen in jedem einzelnen Insolvenzverfahren in voller Höhe geltend machen. Um diese Forderungen nur einmal in den Ergebnissen der Insolvenzstatistik abzubilden, wurden bis zum Berichtsjahr 2013 die mehrfach gemeldeten voraussichtlichen Forderungen, soweit dies aufgrund der vorliegenden Informationen möglich war, bereinigt. Da nur unvollständige Informationen darüber verfügbar sind, in welchen Insolvenzverfahren dieselben Forderungen geltend gemacht werden, ist eine Bereinigung mit Unsicherheiten verbunden. Daher wird ab dem Berichtsjahr 2014 auf eine solche Bereinigung verzichtet. Dies bedeutet, dass Forderungen mehrfach in die Statistik einbezogen werden, sofern sie bei verschiedenen Insolvenzverfahren geltend gemacht werden.

2.2 Nutzerbedarf

Zu den Hauptnutzern der Statistik über beantragte Insolvenzverfahren zählen Justiz-, Wirtschafts-, Finanz- und Sozialministerien des Bundes und der Länder. Beispielsweise finden die Daten in dem vom Bundesministerium für Arbeit und Soziales herausgegebenen Armuts- und Reichtumsbericht Verwendung. Weitere wichtige Nutzergruppen sind Banken, Verbände, Medien, Wirtschaftsauskunfteien sowie Forschungsinstitute und Hochschulen.

2.3 Nutzerkonsultation

Nutzerinteressen werden über unterschiedliche Wege berücksichtigt. Die Ministerien des Bundes und der Länder können unmittelbar über das Gesetzgebungsverfahren Einfluss auf das Erhebungsprogramm der Statistik über beantragte Insolvenzverfahren nehmen. Das Insolvenzstatistikgesetz, das am 1.1.2013 in Kraft getreten ist, wurde zudem unter Einbeziehung der unter 2.2 genannten Nutzergruppen umgesetzt. So fanden beispielsweise Anregungen von Verbänden Berücksichtigung, die sich auf die Erhebungsbögen und Veröffentlichungstabellen bezogen.

3 Methodik

3.1 Konzept der Datengewinnung

Die Gerichte sind gesetzlich verpflichtet, jedes eröffnete oder mangels Masse abgewiesene Insolvenzverfahren sowie Verfahren, in denen ein sogenannter gerichtlicher Schuldenbereinigungsplan angenommen wurde, an die Statistischen

Ämter der Länder zu melden. Die benötigten Angaben werden den gerichtlichen Akten entnommen. Während für Regel-, Nachlass- und Gesamtgutinsolvenzverfahren die im Fragebogen zu Meldung RA aufgeführten Merkmale übermittelt werden müssen, sind für Verbraucherinsolvenzverfahren die im Fragebogen zu Meldung VA aufgeführten Angaben relevant.

3.2 Vorbereitung und Durchführung der Datengewinnung

Die Statistik über beantragte Insolvenzverfahren ist eine dezentral durchgeführte Statistik. Für die Erhebung, Prüfung und Aufbereitung der Länderergebnisse sind die Statistischen Ämter der Länder zuständig. Aufgabe des Statistischen Bundesamtes ist die methodische Vorbereitung und Weiterentwicklung dieser Statistik sowie die Zusammenführung der Länderergebnisse zu einem Bundesergebnis und dessen Veröffentlichung. Die Statistik über beantragte Insolvenzverfahren ist eine Vollerhebung mit Auskunftspflicht.

3.3 Datenaufbereitung (einschl. Hochrechnung)

Im Rahmen der Plausibilitätsprüfungen fragen die Statistischen Ämter der Länder bei fehlenden oder unplausiblen Angaben beim auskunftspflichtigen Amtsgericht nach und korrigieren anschließend - falls notwendig - einzelne Werte. Da es sich bei der Statistik über beantragte Insolvenzverfahren um eine Vollerhebung handelt, ist keine Hochrechnung notwendig.

3.4 Preis- und Saisonbereinigung; andere Analyseverfahren

Es werden keine Preis- und Saisonbereinigungsverfahren eingesetzt.

3.5 Beantwortungsaufwand

Die Merkmale der Statistik über beantragte Insolvenzverfahren lassen sich in der Regel den Akten der Gerichte entnehmen. Durch die Bereitstellung eines elektronischen Fragebogens (IDEV) und durch die Möglichkeit der automatisierten Datengewinnung mittels eSTATISTIK.core stehen den auskunftspflichtigen Amtsgerichten komfortable Übermittlungsmöglichkeiten zur Verfügung, die sie bei ihrer Meldung unterstützen und zu ihrer Entlastung beitragen. Die statistischen Ämter stehen in engem Kontakt zu den Softwareherstellern.

4 Genauigkeit und Zuverlässigkeit

4.1 Qualitative Gesamtbewertung der Genauigkeit

Insgesamt sind die Ergebnisse der Statistik über beantragte Insolvenzverfahren - insbesondere aufgrund der Konzeption als Vollerhebung - als präzise einzustufen. Zur Datenqualität tragen auch die umfassenden Plausibilitätsprüfungen bei. Einschränkungen hinsichtlich der Datenqualität lassen sich Kapitel 4.3 entnehmen.

4.2 Stichprobenbedingte Fehler

Die Statistik über beantragte Insolvenzverfahren ist eine Vollerhebung. Daher kommt es nicht zu stichprobenbedingten Fehlern.

4.3 Nicht-Stichprobenbedingte Fehler

Verzerrungen durch Antwortausfälle auf Ebene der Einheiten und Merkmale: Durch Auskunftspflicht und durch die Durchsetzung der Auskunftspflicht werden Ausfälle ganzer Einheiten (Unit-Non-Response) weitgehend ausgeschlossen. Durch Rückfragen bei den Amtsgerichten oder durch Recherchen in den Bekanntmachungen der Amtsgerichte werden zudem Antwortausfälle bei einzelnen Merkmalen (Item-Non-Response) weitgehend ausgeschlossen. Vereinzelt liegen in den Gerichten keine Angaben zum Gründungsjahr, zur Anzahl der Arbeitnehmer und zur Höhe der voraussichtlichen Forderungen vor, so dass hier unter Umständen Antwortausfälle existieren. Während Insolvenzverfahren mit unbekanntem Gründungsjahr oder unbekannter Arbeitnehmeranzahl bei der Ergebnisdarstellung separat ausgewiesen werden, sind Insolvenzverfahren, bei denen keine Angaben zu den voraussichtlichen Forderungen existieren, in der untersten Forderungsgrößenklasse (unter 5 000 Euro) enthalten.

Verzerrungen durch Mess- und Aufbereitungsfehler: Im Rahmen der Statistik über beantragte Insolvenzverfahren durchlaufen die eingehenden Daten umfangreiche Vollständigkeits- und Plausibilitätsprüfungen. Sofern Angaben unvollständig oder auffällig sind, werden die Auskunftspflichtigen kontaktiert und die Angaben ergänzt bzw. gegebenenfalls korrigiert.

Sonstige Verzerrungen: Die Amtsgerichte sind verpflichtet, die Angaben zur Statistik über beantragte Insolvenzverfahren innerhalb von zwei Wochen nach Ablauf des Kalendermonats, in dem die gerichtliche Entscheidung über den Antrag erlassen wurde, an die Statistischen Ämter der Länder zu übermitteln. Die Zuordnung der gelieferten Insolvenzverfahren zu einem bestimmten Berichtsmonat erfolgt anhand des Meldezeitpunktes, das heißt Verfahren, die innerhalb der genannten Frist geliefert werden, werden bei der Ergebnisdarstellung dem vorherigen Kalendermonat zugewiesen. In Einzelfällen melden die Gerichte Insolvenzverfahren verspätet nach Ablauf der genannten Frist. Diese Verfahren werden nicht dem Kalendermonat zugeordnet, in dem die gerichtliche Entscheidung gefallen ist, sondern dem nächsten zu erstellenden Monatsergebnis. Die Meldepraxis der Gerichte hat dementsprechend Auswirkungen auf die Ergebnisdarstellung, wobei die Monatsergebnisse stärker als die Jahresergebnisse von den Verzerrungen betroffen sind.

4.4 Revisionen

4.4.1 Revisionsgrundsätze

Bei der Statistik über beantragte Insolvenzverfahren werden keine vorläufigen Ergebnisse veröffentlicht. Daher gelten die publizierten Daten als endgültig.

4.4.2 Revisionsverfahren

-

4.4.3 Revisionsanalysen

-

5 Aktualität und Pünktlichkeit

5.1 Aktualität

Die Veröffentlichung der Monatsergebnisse erfolgt spätestens zweieinhalb Monate nach Ende des Berichtsmonats in Form einer Pressemitteilung und Fachserie. Der späteste Veröffentlichungstermin der Ergebnisse für den jeweiligen Berichtsmonat kann dem Veröffentlichungskalender des Statistischen Bundesamts entnommen werden (siehe Kapitel 8.3). Die Jahresergebnisse liegen spätestens zweieinhalb Monate nach Abschluss des jeweiligen Berichtsjahres vor und werden ebenfalls in Form einer Pressemitteilung und Fachserie verbreitet.

5.2 Pünktlichkeit

Im Zusammenhang mit dem Inkrafttreten des Insolvenzstatistikgesetzes zum 1.1.2013 wurden die Arbeitsabläufe der Statistik über beantragte Insolvenzverfahren modifiziert. Durch die Umstellungen konnte im Jahr 2013 der angestrebte Veröffentlichungstermin in den ersten Monaten nicht eingehalten werden.

6 Vergleichbarkeit

6.1 Räumliche Vergleichbarkeit

Die Statistik über beantragte Insolvenzverfahren wird für Deutschland und für alle Bundesländer nach dem gleichen Verfahren durchgeführt. Die Ergebnisse der einzelnen Bundesländer sind daher räumlich vergleichbar. Bei der Interpretation der Ergebnisse auf Ebene der Bundesländer sollte beachtet werden, dass die gemeldeten Insolvenzverfahren in dem Bundesland nachgewiesen werden, in dem das zuständige Amtsgericht seinen Sitz hat. Dieser muss nicht unbedingt mit dem Wohnort/Sitz des Schuldners übereinstimmen.

6.2 Zeitliche Vergleichbarkeit

In der Regel sind die Ergebnisse der Statistik über beantragte Insolvenzverfahren zeitlich vergleichbar. Bei der Interpretation von Veränderungen im Zeitverlauf sollte beachtet werden, dass die Novellierungen der Insolvenzordnung in den Jahren 1999, 2001 und 2013 Auswirkungen auf die Ergebnisse der Statistik über beantragte Insolvenzverfahren haben. Angaben zum internationalen Bezug eines eröffneten Insolvenzverfahrens werden erst seit Anfang 2013 ermittelt. Ab dem Berichtsjahr 2014 wird keine Bereinigung von Forderungen vorgenommen, wenn Gläubiger dieselbe Forderung in verschiedenen Insolvenzverfahren geltend machen (siehe Erläuterungen in Kapitel 2.1.3 unter "Geltendmachung derselben Forderung in mehreren Insolvenzverfahren").

7 Kohärenz

7.1 Statistikübergreifende Kohärenz

Die Statistik über beantragte Insolvenzverfahren weist einen engen Bezug zur Statistik über beendete Insolvenzverfahren und Restschuldbefreiung auf. Beide Erhebungen sind Bestandteil der Insolvenzstatistik, verfolgen jedoch unterschiedliche Ziele. Im Rahmen der Statistik über beantragte Insolvenzverfahren sollen zentrale Informationen, wie etwa die Anzahl der beantragten Insolvenzverfahren, zu einem frühen Zeitpunkt des Insolvenzverfahrens - nämlich zum Zeitpunkt der gerichtlichen Entscheidung über den Insolvenzantrag - gewonnen werden. Bedingt durch die zum Teil sehr lange Dauer eines Insolvenzverfahrens kann die Statistik über beendete Insolvenzverfahren und Restschuldbefreiung teilweise erst deutlich später Angaben über die Insolvenzverfahren liefern. Die nach Einstellung oder Aufhebung des eröffneten Insolvenzverfahrens bzw. nach Entscheidung über die Restschuldbefreiung durchgeführte Erhebung stellt Informationen zur Verfügung, die erst im Verlauf des eröffneten Insolvenzverfahrens bekannt werden und damit nicht Gegenstand der Statistik über beantragte Insolvenzverfahren sein können.

Da in der Regel für alle eröffneten Insolvenzverfahren sowohl Angaben zur Statistik über beantragte Insolvenzverfahren als auch zur Statistik über beendete Insolvenzverfahren und Restschuldbefreiung vorliegen, können die Ergebnisse beider Erhebungen miteinander kombiniert werden (siehe Kapitel 7.3).

Die Statistik über beantragte Insolvenzverfahren unterscheidet sich von der Zivilgerichtsstatistik, die über den Geschäftsanfall der Zivilgerichte an Insolvenzverfahren bzw. die Arbeitsbelastung der Gerichte berichtet, dahingehend, dass in die letztgenannte Erhebung neben den in der Statistik über beantragte Insolvenzverfahren berücksichtigten Insolvenzverfahren auch Verfahren einbezogen werden, bei denen der Eröffnungsantrag als unbegründet oder unzulässig abgewiesen wurde oder der Antrag zurückgenommen wurde. Detaillierte Angaben zum beantragten Insolvenzverfahren,

wie etwa Informationen zur Forderungshöhe, zum Antragssteller oder zur Entscheidung über den Insolvenzantrag liegen in der Zivilgerichtsstatistik nicht vor.

7.2 Statistikinterne Kohärenz

Die Ergebnisse der Statistik über beantragte Insolvenzverfahren zu unterschiedlichen Merkmalen sind konsistent.

7.3 Input für andere Statistiken

Die Ergebnisse der Statistik über beantragte Insolvenzverfahren werden mit den Ergebnissen der Statistik über beendete Insolvenzverfahren und Restschuldbefreiung verknüpft. Dies ermöglicht es, die Ergebnisse der zuletzt genannten Statistik auch nach Merkmalen auszuweisen, die lediglich im Rahmen der Statistik über beantragte Insolvenzverfahren beim Berichtspflichtigen erfasst werden. Beispielsweise können die für die Statistik über beendete Insolvenzverfahren und Restschuldbefreiung ermittelten Ergebnisse für Unternehmensinsolvenzen differenziert nach Wirtschaftszweig und Rechtsform ausgewiesen werden, obwohl beide Angaben kein Bestandteil des Merkmalskatalogs dieser Erhebung sind.

8 Verbreitung und Kommunikation

8.1 Verbreitungswege

Pressemitteilungen

Die Ergebnisse für Deutschland werden monatlich per Pressemitteilung unter www.destatis.de veröffentlicht. Der jeweils späteste Veröffentlichungstermin kann dem Veröffentlichungskalender des Statistischen Bundesamtes entnommen werden (siehe Kapitel 8.3).

Veröffentlichungen

Die Ergebnisse der Statistik über beantragte Insolvenzverfahren werden in einer Fachserie (Fachserie 2 Reihe 4.1) veröffentlicht. Die Fachserie kann über die Homepage des Statistischen Bundesamtes (www.destatis.de > Publikationen > Thematische Veröffentlichungen > Fachserie 2: Unternehmen und Arbeitsstätten) kostenlos erworben werden. Detaillierte Ergebnisse nach Bundesländern oder regional tiefer gegliederte Ergebnisse werden von den Statistischen Ämtern der Länder veröffentlicht.

Online-Datenbank

Über die Online-Datenbank GENESIS (www.destatis.de/genesis, Suchbegriff: Insolvenzstatistik) können monatlich aktualisierte Angaben zur Statistik über beantragte Insolvenzverfahren kostenfrei heruntergeladen werden.

Zugang zu Mikrodaten

Mikrodaten zur Statistik über beantragte Insolvenzverfahren sind derzeit nicht verfügbar.

Sonstige Verbreitungswege

Weitere Informationen zur Statistik über beantragte Insolvenzverfahren können unter www.destatis.de > Unternehmen, Handwerk > Insolvenzen abgerufen werden. Der Fokus liegt auf Regel-, Nachlass- und Gesamtgutinsolvenzverfahren. Ergebnisse zu Verbraucherinsolvenzverfahren stehen unter www.destatis.de > Einkommen, Konsum, Lebensbedingungen > Vermögen, Schulden zur Verfügung.

8.2 Methodenpapiere/Dokumentation der Methodik

In der Ausgabe 2/2012 der Publikation "Methoden - Verfahren - Entwicklungen" werden die Auswirkungen dargestellt, die das Inkrafttreten des Insolvenzstatistikgesetzes auf die Insolvenzstatistik hat.

8.3 Richtlinien der Verbreitung

Veröffentlichungskalender

Die Veröffentlichungstermine der Statistik über beantragte Insolvenzverfahren werden im Veröffentlichungskalender festgehalten. Der Kalender kündigt den Nutzern bereits Ende Oktober für das darauffolgende Jahr die spätesten Veröffentlichungstermine an. Eine Konkretisierung der Veröffentlichungstermine erfolgt spätestens im Rahmen der wöchentlichen Terminvorschau.

Zugriff auf den Veröffentlichungskalender

Der Veröffentlichungskalender und die Terminvorschau sind über die Homepage des Statistischen Bundesamtes für die Nutzer jederzeit einsehbar (www.destatis.de > Presse > Terminvorschau).

Zugangsmöglichkeiten der Nutzer/-innen

Die Ergebnisse der Statistik über beantragte Insolvenzverfahren werden allen Nutzern zum gleichen Zeitpunkt bekannt gemacht.

Kein internationaler Bezug ☐

Bezug zu Verfahren innerhalb
der EU

als Hauptinsolvenzverfahren

Bezug zu Verfahren außerhalb
der EU

als Sekundär- oder
Partikularverfahren

Unbekannt

Eigenverwaltung unter Aufsicht
eines Sachwalters/ einer Sach-
walterin angeordnet

Ablehnung des Antrags auf Eigen-
verwaltung durch das Gericht

Es wurde kein Antrag auf Eigenverwaltung gestellt. ☐

8 Antrag auf **Restschuldbefreiung** ☐ Ja ☐ Nein
ist zulässig (§ 287a Absatz 1 InsO)

Insolvenzverfahren bei Nachlass
oder Gesamtgut

Einzelunternehmen

AG bzw. KGaA

Ehemals selbstständig Tätige/
Tätiger **3**

OHG

GmbH

Sonstige unternehmerisch
tätige natürliche Person
(z. B. Gesellschafter/-in) 4

KG (ohne GmbH & Co. KG o.Ä.) ..

UG (haftungsbeschränkt)

GmbH & Co. KG (einschl. UG
(haftungsbeschränkt) & Co. KG) .. ☐

Private Company
Limited by Shares (Ltd.) ☐

Keine weiteren
Angaben erforderlich;
Ende der Befragung.

Gesellschaft bürgerlichen Rechts

Genossenschaft

Sonstige Personengesellschaft **5** ☐ Sonstige Rechtsform **6** ☐

[illegible]

Nr. der WZ 2008
(falls bekannt)

A	B	C	D	E	F	G	H	I	J	K	L	M	N	O	P	Q	R	S				
---	---	---	---	---	---	---	---	---	---	---	---	---	---	---	---	---	---	---	--	--	--	--

--	--	--	--

Arbeitnehmer/-innen zum
Zeitpunkt der Antragstellung **9**

Hinweise zum Ausfüllen:

1. Beantworten Sie die Fragen der Reihe nach.
2. Kreuzen Sie bitte, sofern nicht anders angegeben, für jede Frage nur eine Antwort an.

☐ Ja ☒ Nein

3. Beachten Sie die mit einem Pfeil gekennzeichneten Hinweise.

▶ Siehe beigefügte Unterlage.

4. Zahlen tragen Sie bitte rechtsbündig ein.

Hausnummer:

2 3

5. Text tragen Sie bitte in Druckbuchstaben ein.
Bitte beachten Sie die besondere Schreibweise von ä (AE), ö (OE), ü (UE), ß (SS).

Nachname: ... G R O S S M A Y E R

Vorname: H E I N Z - J O E R G

6. Falls Sie eine Antwort korrigieren müssen, nehmen Sie die Korrektur deutlich sichtbar vor.

☐ Ja ☒ Nein

Bitte beachten Sie folgende Hinweise:

Sofern gegen denselben Schuldner/ dieselbe Schuldnerin innerhalb einer Frist von einem Jahr mehrfach ein Insolvenzantrag gestellt und mangels Masse **abgewiesen** wird, ist nur bei der **ersten** Abweisung eine Meldung zu erstatten, weitere Abweisungen sind zu ignorieren.

Im Falle, dass später dennoch gegen diesen Schuldner/ diese Schuldnerin ein Verfahren **eröffnet** wird, ist dieser Fall als **neues** Verfahren zu melden.

Erläuterungen zum Fragebogen

- 1 Als Regel-, Nachlass- und Gesamtgutinsolvenzverfahren werden alle Verfahren mit IN- bzw. IE-Aktenzeichen erfasst.

- 2 Handelsregister (A) bzw. (B), Genossenschaftsregister (G), Partnerschaftsregister (P), Vereinsregister (V)

- 3 Personen, die eine selbstständige wirtschaftliche Tätigkeit ausgeübt und zum Zeitpunkt der Antragstellung mehr als 19 Gläubiger haben oder gegen die Forderungen aus Arbeitsverhältnissen bestehen.

- 4 Natürliche Personen, gegen die ein Antrag auf Eröffnung eines Regelinsolvenzverfahrens gestellt wurde. Dabei handelt es sich um vollhaftende Gesellschafter und andere natürliche Personen, deren Insolvenz aufgrund einer eingegangenen persönlichen Haftung im Zusammenhang mit einer Unternehmensinsolvenz steht. Nicht dazu zählen Einzelunternehmen, Kleingewerbetreibende, freiberuflich und ehemals selbstständig Tätige.

- 5 Z. B.: GmbH & Co. OHG, AG & Co. KG, EWIV, Partnerschaftsgesellschaft, Partenreederei

- 6 Z. B.: Sonstige Kapitalgesellschaft (Bergrechtliche Gewerkschaft, Kolonialgesellschaft), Verein, Versicherungsverein auf Gegenseitigkeit (VVaG), Stiftung, sonstige ausländische Rechtsformen


- 7 Ist die 5-stellige WZ-Nummer bekannt, kann diese auch direkt in das Signierfeld eingetragen werden. Die „Genaue Beschreibung“ muss unter Einbeziehung der Information aus der „Globalen Zuordnung“ eine eindeutige Zuordnung des Geschäftszweigs zum 5-Steller der Klassifikation der Wirtschaftszweige von 2008 ermöglichen. Es genügt daher nicht, z. B. nur „Elektro“ anzugeben, wenn tatsächlich „Rundfunk- und Fernsehgeräte“ produziert oder gehandelt werden.

- 8 A Land- und Forstwirtschaft, Fischerei
B Bergbau und Gewinnung von Steinen und Erden
C Verarbeitendes Gewerbe
D Energieversorgung
E Wasserversorgung; Abwasser- und Abfallentsorgung und Beseitigung von Umweltverschmutzungen
F Baugewerbe
G Handel; Instandhaltung und Reparatur von Kraftfahrzeugen
H Verkehr und Lagerei
I Gastgewerbe
J Information und Kommunikation
K Erbringung von Finanz- und Versicherungsdienstleistungen
L Grundstücks- und Wohnungswesen
M Erbringung von freiberuflichen, wissenschaftlichen und technischen Dienstleistungen
N Erbringung von sonstigen wirtschaftlichen Dienstleistungen
O Öffentliche Verwaltung, Verteidigung; Sozialversicherung
P Erziehung und Unterricht
Q Gesundheits- und Sozialwesen
R Kunst, Unterhaltung und Erholung
S Erbringung von sonstigen Dienstleistungen

- 9 Zu den Arbeitnehmern zählen:
 - Sozialversicherungspflichtig beschäftigte Arbeitnehmer/-innen
 - Leitende Angestellte (auch Geschäftsführer/-innen einer GmbH und Vorstände einer AG) mit einem Arbeitsvertrag, die zumindest teilweise feste, d. h. gewinnunabhängige Verdienstbestandteile für die geleistete Arbeit erhalten
 - Geringfügig Beschäftigte
 - Auszubildende
 - Aushilfskräfte, die als abhängig Beschäftigte eine bezahlte Leistung für den Betrieb erbringen
 - Arbeitnehmer/-innen in Altersteilzeit

Name der befragenden Behörde
Anschrift

Zur Vermeidung von Rückfragen unsererseits können Sie hier auf besondere Ereignisse und Umstände hinweisen, die Einfluss auf Ihre Angaben haben.



Insolvenzstatistik

VA

Meldung VAfür Verbraucherinsolvenzverfahren **1**

Diese Meldung ist nach der Entscheidung über die Annahme eines Schuldenbereinigungsplans oder – bei dessen Nichtzustandekommen – nach Abweisung mangels Masse oder Eröffnung eines Verbraucherinsolvenzverfahrens zu erstellen. Die Meldung ist innerhalb von **zwei Wochen nach Ablauf des Kalendermonats**, in dem die gerichtliche Entscheidung erlassen wurde, an das statistische Amt zu übermitteln.

 Name des Amtes
 Org. Einheit
 Straße + Hausnummer
 PLZ, Ort

Sie erreichen uns über

Telefon:

Herr XXXXX XXXXXXXX-XXXX

Frau XXXXX XXXXXXXX-XXXX

E-Mail: XXXXXXXX@XXXXX.de

Rechtsgrundlagen und weitere rechtliche Hinweise entnehmen Sie der beigefügten Unterlage, die Bestandteil dieses Fragebogens ist. Bitte beachten Sie bei der Beantwortung der Fragen die Erläuterungen zu **1** und **2** auf Seite 2 in dieser Unterlage.

Hinweise zum Ausfüllen ▶ **Seite 2**

Name des Gerichtes:

 Nummer des
 Gerichtes:

 Aktuelles
 Aktenzeichen:

 Datum des
 Beschlusses:

Tag Monat Jahr

Ansprechpartner/-in für Rückfragen (freiwillige Angabe)

Nachname:

Vorname:

Telefon:

Vorwahl

Rufnummer

E-Mail:

1 Name und Anschrift des Schuldners/ der Schuldnerin

Nachname:

Vorname:

 Straße,
 Hausnummer:

PLZ, Ort:

2 Insolvenzforderungen (inkl. Absonderungsrechte)
(§ 305 Absatz 1 Nummer 3 InsO)

Volle Euro

3 Art der Beendigung oder Fortsetzung des Verfahrens
 Eröffnung eines Verbraucherinsolvenzverfahrens
 (§ 311 InsO) ☐

 Abweisung mangels Masse (§ 26 InsO) ☐

 Annahme des Schuldenbereinigungsplans
 (§§ 308, 309 InsO) ☐

 Geschätzte Summe
 der zu erbringenden
 Leistungen

Volle Euro

4 Art des Schuldners/ der Schuldnerin
 Ehemals selbstständig Tätige/Tätiger **2** ☐

 Verbraucher ☐

Frage 5 ist nur für Insolvenzverfahren zu beantworten, die am
 1. Juli 2014 oder zu einem späteren Zeitpunkt beantragt wurden.

5 Antrag auf Restschuldbefreiung ist zulässig
(§ 287a Absatz 1 InsO)☐

Ja

☐

Nein

Bitte zurücksenden an

Name der befragenden Behörde
Anschrift

Bemerkungen

Zur Vermeidung von Rückfragen unsererseits können Sie hier auf besondere Ereignisse und Umstände hinweisen, die Einfluss auf Ihre Angaben haben.

--

Erläuterungen zum Fragebogen

1 Als Verbraucherinsolvenzverfahren werden alle Verfahren mit IK-Aktenzeichen erfasst.

2 Personen, die eine selbstständige wirtschaftliche Tätigkeit ausgeübt haben, die zum Zeitpunkt der Antragstellung höchstens 19 Gläubiger haben und gegen die keine Forderungen aus Arbeitsverhältnissen bestehen.

Hinweise zum Ausfüllen:


1. Beantworten Sie die Fragen der Reihe nach.

2. Kreuzen Sie bitte, sofern nicht anders angegeben, für jede Frage nur eine Antwort an.

Ehemals selbstständig Tätige/Tätiger **2** ☒

Verbraucher ☐

3. Beachten Sie die mit einem Pfeil gekennzeichneten Hinweise.

 Geschätzte Summe
der zu erbringenden
Leistungen

4. Zahlen tragen Sie bitte rechtsbündig ein.

Hausnummer:

		2	3
--	--	---	---

5. Text tragen Sie bitte in Druckbuchstaben ein.

Bitte beachten Sie die besondere Schreibweise von ä (AE), ö (OE), ü (UE), ß (SS).

Nachname: ...

G	R	O	S	S	M	A	Y	E	R				
---	---	---	---	---	---	---	---	---	---	--	--	--	--

Vorname: ...

H	E	I	N	Z	-	J	O	E	R	G			
---	---	---	---	---	---	---	---	---	---	---	--	--	--

6. Falls Sie eine Antwort korrigieren müssen, nehmen Sie die Korrektur deutlich sichtbar vor.

Ehemals selbstständig Tätige/Tätiger **2** 

Verbraucher ☒

Insolvenzstatistik

VA

Unterrichtung nach § 17 Bundesstatistikgesetz

Zweck, Art und Umfang der Erhebung

Die bei den Amtsgerichten monatlich durchgeführte Erhebung dient der Gewinnung zuverlässiger und bundesweit vergleichbarer Daten über sämtliche eröffnete und mangels Masse abgewiesene Verbraucherinsolvenzverfahren sowie über sämtliche Insolvenzverfahren, bei denen ein Schuldenbereinigungsplan angenommen wurde. Hierzu werden beispielsweise die Summe der Insolvenzforderungen und die Art des Schuldners erfragt.

Die Erhebung ist Bestandteil der Insolvenzstatistik. Diese Statistik dient dem Ziel, über das Insolvenzgeschehen in der Bundesrepublik Deutschland zu informieren. Darüber hinaus ist sie ein wichtiger konjunktureller Spätindikator.

Rechtsgrundlagen

Insolvenzstatistikgesetz (InsStatG) vom 7. Dezember 2011 (BGBl. I S. 2589), in Verbindung mit dem Bundesstatistikgesetz (BStatG) vom 22. Januar 1987 (BGBl. I S. 462, 565), das zuletzt durch Artikel 13 des Gesetzes vom 25. Juli 2013 (BGBl. I S. 2749) geändert worden ist.

Erhoben werden die Angaben zu § 2 Nummer 1 Buchstabe c und Nummer 2 InsStatG.

Die Auskunftspflicht ergibt sich aus § 4 Absatz 1 InsStatG in Verbindung mit § 15 BStatG. Nach § 4 Absatz 1 Nummer 1 InsStatG sind die zuständigen Amtsgerichte auskunftspflichtig.

Nach § 11a BStatG sind für die Meldungen elektronische Verfahren zu verwenden.

Nach § 15 Absatz 6 BStatG haben Widerspruch und Anfechtungsklage gegen die Aufforderung zur Auskunftserteilung keine aufschiebende Wirkung.

Geheimhaltung

Die erhobenen Einzelangaben werden nach § 16 BStatG geheim gehalten.

Hilfsmerkmale, Trennung und Löschung

Name, Nummer und Aktenzeichen des Gerichts, Datum des Beschlusses, Name und Anschrift des Schuldners sowie die Angaben über den Ansprechpartner/ die Ansprechpartnerin für Rückfragen sind Hilfsmerkmale, die lediglich der technischen Durchführung der Erhebung dienen. Sie werden spätestens nach Abschluss der Aufbereitung der Insolvenzstatistik vernichtet.