

# ELTERNGELD FÜR GEBURTEN 2010

Nach Kreisen



**2012**

Statistisches Bundesamt

**Herausgeber:** Statistisches Bundesamt, Wiesbaden

**Internet:** [www.destatis.de](http://www.destatis.de)

Ihr Kontakt zu uns:

**[www.destatis.de/kontakt](http://www.destatis.de/kontakt)**

Zu Elterngeld für Geburten 2010 nach Kreisen

Tel.: +49 (0) 611 / 75 81 67

Statistischer Informationsservice

Tel.: +49 (0) 611 / 75 24 05

Fax: +49 (0) 611 / 75 33 30

Erscheinungsfolge: jährlich

Erschienen im Juni 2012

Artikelnummer: 5229204-10700-4 [PDF]

© Statistisches Bundesamt, Wiesbaden 2012

Vervielfältigung und Verbreitung, auch auszugsweise, mit Quellenangabe gestattet.

|          |   |           |
|----------|---|-----------|
| <b>1</b> | <b>Einleitung</b>   | <b>4</b>  |
| 1.1      | Elterngeld – Was ist das?                                   | 4         |
| 1.2      | Gesetzliche Änderungen zum 1. Januar 2011                   | 4         |
| 1.3      | Elterngeld in der amtlichen Statistik                       | 5         |
| <b>2</b> | <b>Ergebnisse</b>   | <b>6</b>  |
| 2.1      | Elterngeldbezug von Vätern für im Jahr 2010 geborene Kinder | 6         |
| 2.2      | Höhe des Elterngeldanspruchs                                | 9         |
| 2.3      | Bezugsdauer des Elterngeldes                                | 14        |
|          | <b>Tabellenanhang</b>                                       | <b>16</b> |

### Abkürzungen

BEEG = Bundeselterngeld- und Elternzeitgesetz

### Zeichenerklärung

X = Tabellenfach gesperrt, weil Aussage nicht sinnvoll  
– = nichts vorhanden  
. = unbekannt

# 1 Einleitung

## 1.1 Elterngeld – Was ist das?

Das zum 1. Januar 2007 eingeführte Elterngeld löste das bis dahin gewährte Erziehungsgeld ab. Elterngeld steht allen Müttern und Vätern zu, die einen Wohnsitz oder ihren gewöhnlichen Aufenthalt in Deutschland haben und mit ihrem Kind in einem Haushalt leben. Grundsätzlich beträgt das Elterngeld 67% des wegfallenden monatlich durchschnittlichen Nettoeheltes der letzten zwölf Monate vor der Geburt des Kindes; mindestens 300 Euro und höchstens 1 800 Euro. Der Mindestbetrag in Höhe von 300 Euro wird auch gezahlt, wenn vor der Geburt des Kindes kein Einkommen erzielt wurde. Elterngeld kann sich bei Vätern und Müttern bei einem maßgebenden Einkommen von weniger als 1 000 Euro monatlich auf bis zu 100% des wegfallenden Einkommens erhöhen (Geringverdienstzuschlag). Je nach Familiensituation erhöht sich der Betrag um einen Geschwisterbonus und/oder einen Mehrlingszuschlag. Teilzeitarbeit ist während des Bezuges von Elterngeld bis zu 30 Stunden wöchentlich möglich; das Einkommen aus Teilzeittätigkeit wird bei der Elterngeldberechnung berücksichtigt.

Elterngeld kann in den ersten 14 Lebensmonaten des Kindes in Anspruch genommen werden, wobei ein Elternteil diese Leistung für mindestens 2 Monate und höchstens 12 Monate beziehen kann. Paare können demnach die vollen 14 Monate nur durch Inanspruchnahme von „Partnermonaten“ ausschöpfen. Zusätzliche Voraussetzung hierfür ist, dass in dieser Zeit Erwerbseinkommen wegfällt.

Vater und Mutter können das Elterngeld sowohl abwechselnd als auch gleichzeitig beziehen. Bei gleichzeitigem Bezug reduziert sich die Zeit der Inanspruchnahme entsprechend: Wenn beispielsweise beide Eltern in den ersten sieben Monaten Elterngeld gleichzeitig beziehen, sind die Beträge für 14 Monate und somit das komplette Elterngeld für dieses Kind verbraucht.

Alleinerziehende können grundsätzlich bis zu 14 Monate Elterngeld erhalten.

Durch Inanspruchnahme der im Gesetz vorgesehenen Verlängerungsoption kann der Auszahlungszeitraum von Elterngeld verdoppelt werden. Der monatliche Auszahlungsbetrag wird in diesen Fällen auf die Hälfte reduziert.

## 1.2 Gesetzliche Änderungen zum 1. Januar 2011

Ab dem 1. Januar 2011 sind beim Elterngeld einige Änderungen in Kraft getreten. Diese werden seit Jahresbeginn 2011 bei allen Elterngeldberechtigten angewendet – auch bei denjenigen, die bereits einen Elterngeldbescheid erhalten haben und Elterngeld beziehen.

Für Nettoeinkommen in Höhe von mindestens 1 200 Euro vor der Geburt des Kindes wird seither etwas weniger als 67% an Elterngeld gewährt; die Ersatzrate kann bis auf 65% sinken.

Der Elterngeldanspruch entfällt seit Beginn 2011 für Elternpaare, die im Kalenderjahr vor der Geburt ihres Kindes gemeinsam ein zu versteuerndes Einkommen von mehr als 500 000 Euro hatten. Für Alleinerziehende entfällt der Anspruch bei mehr als 250 000 Euro.

Außerdem wird nun das Elterngeld beim Arbeitslosengeld II, bei der Sozialhilfe und beim Kinderzuschlag vollständig als Einkommen angerechnet – dies betrifft auch den Mindestbetrag von 300 Euro. Es gibt jedoch eine Ausnahme: Alle Elterngeldberechtigten, die Arbeitslosengeld II, Sozialhilfe oder Kinderzuschlag beziehen und die vor der Geburt ihres Kindes erwerbstätig waren, erhalten ab dem 1. Januar 2011 einen Elterngeldfreibetrag. Der Elterngeldfreibetrag entspricht dem Einkommen vor der Geburt, beträgt jedoch höchstens 300 Euro. Bis zu dieser Höhe bleibt das Elterngeld bei den genannten Leistungen weiterhin anrechnungsfrei und steht damit zusätzlich zur Verfügung<sup>1</sup>.

### 1.3 Elterngeld in der amtlichen Statistik

Zur Beurteilung der Ziele und Wirkungen des Elterngeldes im Rahmen der Familienpolitik stellt die beim Statistischen Bundesamt zentral durchgeführte Statistik zum Elterngeld Daten über den Bezug von Elterngeld bereit. Während zwischen Januar 2007 und Juni 2008 für im Jahr 2007 geborene Kinder die bewilligten Anträgen erhoben wurden, werden seit Januar 2008 die beendeten Leistungsbezüge erfasst<sup>1</sup>.

Die vorliegende Publikation gibt einen Überblick darüber, wie viele Mütter und Väter für ihr im Jahr 2010 geborenes Kind Elterngeld in Anspruch genommen haben und für welchen Zeitraum das Elterngeld bewilligt wurde. Zudem werden die Erwerbsbeteiligung der Eltern vor der Geburt des Kindes, die Berechnungsgrundlage des Elterngeldes sowie die Anspruchshöhe bis auf Kreisebene dargestellt.

Zur Wahrung der Vergleichbarkeit fließen hierbei die Fälle, in denen die gesetzliche Verlängerungsoption (s. o.) in Anspruch genommen wurde, **ohne** die aus der Verlängerung erwachsenen Auswirkungen (= Halbierung des Auszahlungsbetrages und Verdopplung des Bezugszeitraumes) in die Statistik ein. Das heißt, diese Fälle werden statistisch so behandelt, als ob die Verlängerungsoption nicht in Anspruch genommen worden wäre. Bundesweit haben sich 9,4% der Leistungsbezieher, deren Kinder im Jahr 2010 geboren wurden, für die Verlängerungsmöglichkeit entschieden.

Die Ergebnisse der Elterngeldstatistik werden auf Bundes- und Länderebene sowie für die 402 Kreise ausgewertet. Berücksichtigt werden die zwischen Januar 2010 und März 2012 beendeten Leistungsbezüge, die sich auf Geburten im Jahr 2010 beziehen. Zur Berechnung der Beteiligung von Vätern bzw. Müttern beim Elterngeld werden diese in Bezug zu den im Jahr 2010 geborenen Kindern<sup>2</sup> gesetzt.

<sup>1</sup> Weitere Informationen zum Bundeselterngeld unter [www.bmfsfj.bund.de](http://www.bmfsfj.bund.de).

<sup>2</sup> Natürliche Bevölkerungsbewegung, Wiesbaden 2011.

## 2 Ergebnisse

### 2.1 Elterngeldbezug von Vätern für im Jahr 2010 geborene Kinder

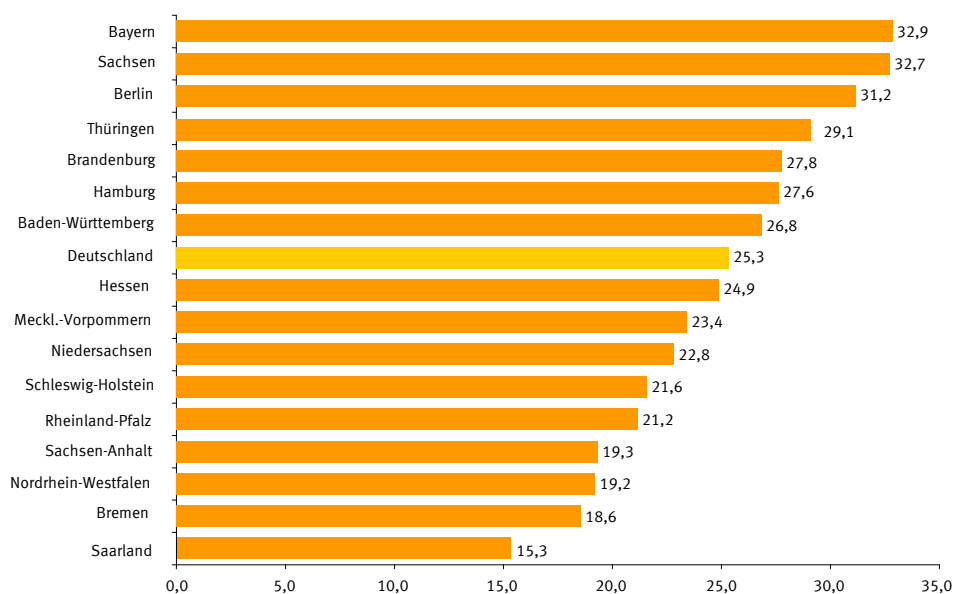
Für Kinder, die im Jahr 2010 geboren wurden, haben zwischen Januar 2010 und März 2012 insgesamt fast 168 000 Väter und fast 643 000 Mütter den Elterngeldbezug beendet.

Unter Berücksichtigung von Mehrlingsgeburten ergibt sich eine Gesamtzahl von 172 000 Neugeborenen, bei denen der Vater Elterngeld bezogen hat. Bei insgesamt 678 000 geborenen Kindern im Jahr 2010 entspricht dies einem Väteranteil von über 25 %; somit hat bei mehr als jedem vierten Kind der Vater eine „Babyzeit“ mit Elterngeld beansprucht.

Am häufigsten bezogen Väter in Bayern und Sachsen (jeweils 33%) Elterngeld, gefolgt von Berlin (31%) und Thüringen (29%). Die mit Abstand geringste Inanspruchnahme des Elterngeldes gab es nach wie vor bei Vätern im Saarland (15%).

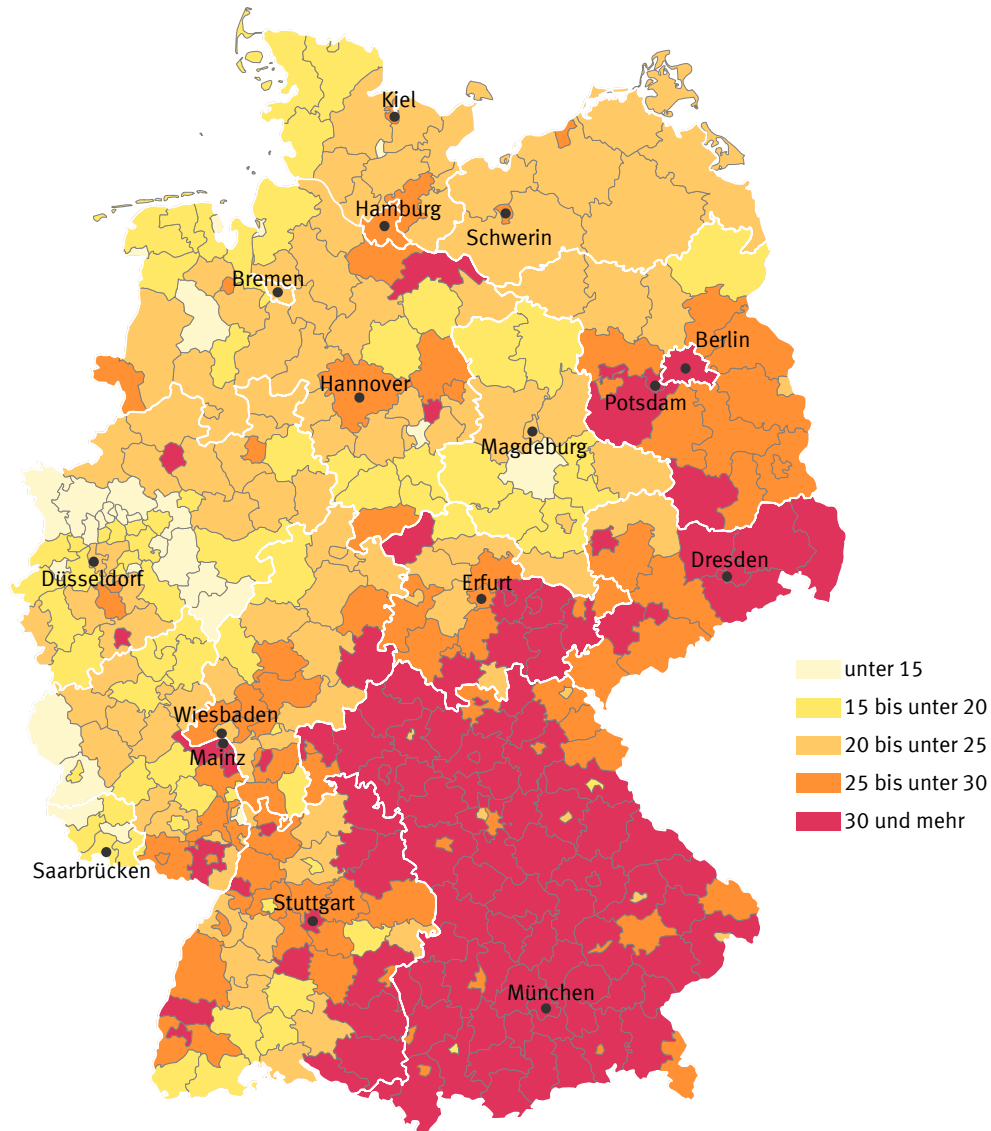
Bei den Müttern lag der Anteil – wie bereits im Vorjahreszeitraum – bundesweit bei 96%. Nennenswerte Unterschiede zwischen den einzelnen Bundesländern gab es hierbei nicht.

**Abb. 1 Anteil der 2010 geborenen Kinder, deren Vater Elterngeld bezogen hat, nach Ländern in %**



Wie auf Ebene der Bundesländer zeigen sich auch auf Kreisebene deutliche Unterschiede hinsichtlich des Anteils der Kinder, deren Väter Elterngeld in Anspruch genommen haben (vgl. Abb. 2 und Tab A1). In fast jedem zweiten Kreis (in 196 Landkreisen bzw. kreisfreien Städten von insgesamt 402 Kreisen) lag der Anteil der Elterngeld beziehenden Väter bei 25 % und mehr. Bei diesen Kreisen zeigt sich eine klare regionale Konzentration im Süden, Südosten und Osten Deutschlands, und zwar in Bayern und Sachsen, dem südlichen Thüringen sowie in vielen Teilen Brandenburgs. Zwei Drittel dieser Kreise (130 Kreise bzw. 66 %) liegen in diesen Bundesländern.

**Abb. 2 Anteil der 2010 geborenen Kinder, deren Vater Elterngeld bezogen hat, nach Kreisen in %**



Der höchste Anteil an Kindern, deren Vater Elterngeld bezogen hat, fand sich – wie bereits im Vorjahr – in der thüringischen Stadt Jena mit 46 %, gefolgt von dem bayrischen Landkreis Donau-Ries (mehr als 42 %). Die geringste Väterbeteiligung gab es bei den im Jahr 2010 geborenen Kindern in den Städten Bremerhaven und Gelsenkirchen mit rund 10 %.

## Ergebnisse

Die folgende Tabelle zeigt eine Gegenüberstellung der Kreise mit der höchsten und der niedrigsten Väterbeteiligung hinsichtlich des Bezugs von Elterngeld in den einzelnen Bundesländern. Mehr als 20 % Unterschied zwischen dem Kreis mit der niedrigsten und dem Kreis mit der höchsten Väterbeteiligung innerhalb des Bundeslandes wiesen hier die Länder Bayern, Thüringen, Nordrhein-Westfalen und Rheinland-Pfalz auf.

Zudem zeigt sich, dass es in Brandenburg, Mecklenburg-Vorpommern, Sachsen und Thüringen keinen Kreis gibt, der eine geringere Väterbeteiligung hatte als der Kreis mit der höchsten Väterbeteiligung im Saarland (Landkreis St. Wendel mit 17,5 %).

**Tab. 1 Anteil der 2010 geborenen Kinder, deren Vater Elterngeld bezogen hat, nach Kreisen**  
Kleinster und größter Wert, in %

| Land <sup>1</sup>      | Kleinster Wert                |      | Größter Wert           |      |
|------------------------|-------------------------------|------|------------------------|------|
|                        | Kreis                         | %    | Kreis                  | %    |
| Baden-Württemberg      | Landkreis Tuttlingen          | 16,4 | Landkreis Ravensburg   | 35,4 |
| Bayern                 | Stadt Weiden i. d. OPf.       | 15,4 | Landkreis Donau-Ries   | 42,4 |
| Berlin                 | 31,2                          |      |                        |      |
| Brandenburg            | Landkreis Uckermark           | 19,8 | Stadt Potsdam          | 38,4 |
| Bremen                 | Stadt Bremerhaven             | 9,9  | Stadt Bremen           | 20,3 |
| Hamburg                | 27,6                          |      |                        |      |
| Hessen                 | Landkreis Waldeck-Frankenberg | 17,3 | Stadt Darmstadt        | 32,6 |
| Mecklenburg-Vorpommern | Landkreis Ludwigslust-Parchim | 20,9 | Stadt Rostock          | 29,4 |
| Niedersachsen          | Stadt Salzgitter              | 13,2 | Landkreis Lüneburg     | 31,8 |
| Nordrhein-Westfalen    | Stadt Gelsenkirchen           | 10,3 | Stadt Münster          | 32,4 |
| Rheinland-Pfalz        | Eifelkreis Bitburg-Prüm       | 11,0 | Landkreis Mainz-Bingen | 32,4 |
| Saarland               | Landkreis Merzig-Wadern       | 11,8 | Landkreis St. Wendel   | 17,5 |
| Sachsen                | Landkreis Nordsachsen         | 23,0 | Stadt Dresden          | 40,9 |
| Sachsen-Anhalt         | Salzlandkreis                 | 14,4 | Stadt Halle (Saale)    | 24,9 |
| Schleswig-Holstein     | Stadt Neumünster              | 11,4 | Kreis Stormarn         | 27,7 |
| Thüringen              | Landkreis Nordhausen          | 19,4 | Stadt Jena             | 46,0 |

1 Nach Wohnsitz der Elterngeldbeziehenden.



### 2.2 Höhe des Elterngeldanspruchs

Der durchschnittliche Elterngeldanspruch für Väter und Mütter, deren Kind im Jahr 2010 geboren wurde, lag bundesweit bei 749 Euro. Den höchsten Anspruch hatten Väter und Mütter in Hamburg (850 Euro) und Bayern (835 Euro). Den durchschnittlich geringsten Elterngeldanspruch gab es in Bremen (653 Euro) und Sachsen-Anhalt (646 Euro).

Deutliche Unterschiede bei der Höhe des Elterngeldanspruchs ergeben sich erwartungsgemäß in Abhängigkeit einer möglichen Erwerbstätigkeit vor der Geburt des Kindes. Für Väter und Mütter, die vor der Geburt des Kindes nicht erwerbstätig waren, lag der Elterngeldanspruch bundesweit bei 329 Euro und bei Eltern, die vor der Geburt des Kindes einer Erwerbstätigkeit nachgehen konnten, bei 964 Euro.

Der Elterngeldanspruch von Vätern ist mit durchschnittlich 1 201 Euro, wie auch schon in den Vorjahren, mehr als ein Drittel (37 % bzw. 323 Euro) höher als der von vor der Geburt des Kindes erwerbstätigen Müttern (878 Euro). Auf Ebene der Landkreise und kreisfreien Städte zeigt sich, dass in mehr als jedem neunten Kreis (in 43 Kreisen von insgesamt 402 Kreisen) der Elterngeldanspruch von Müttern, die vor der Geburt des Kindes erwerbstätig waren, unter 750 Euro lag (vgl. Abb. 3, Tab A2). Den höchsten Anteil an Kreisen, in denen Mütter einen Anspruch von durchschnittlich unter 750 Euro hatten, gab es Sachsen und Sachsen-Anhalt.

In bundesweit vier von zehn Kreisen (in 160 von 402 Kreisen) betrug der durchschnittliche Elterngeldanspruch von Müttern, die vor der Geburt des Kindes erwerbstätig waren, mindestens 850 Euro. Auch hier werden regional unterschiedliche Anspruchshöhen deutlich (vgl. Abb. 3; Tab. A2). So lagen die Kreise mit einem Anspruch unter 750 Euro überwiegend in den östlichen Bundesländern, während die Kreise, in denen der Elterngeldanspruch über 850 Euro lag, zum weit überwiegenden Teil im Westen oder Süden Deutschlands sowie in den Regionen um Hannover und Hamburg lagen.

Die höchsten Elterngeldansprüche hatten erwerbstätige Mütter in der bayerischen Landeshauptstadt München (1 103 Euro) sowie in der nordrhein-westfälischen Landeshauptstadt Düsseldorf (1 081 Euro). Vor Geburt des Kindes erwerbstätige Mütter hatten bundesweit lediglich in 16 Städten bzw. Landkreisen einen Elterngeldanspruch von über 1 000 Euro. Den geringsten Anspruch hatten vor der Geburt erwerbstätige Mütter im niedersächsischen Landkreis Osterode am Harz mit durchschnittlich 702 Euro.

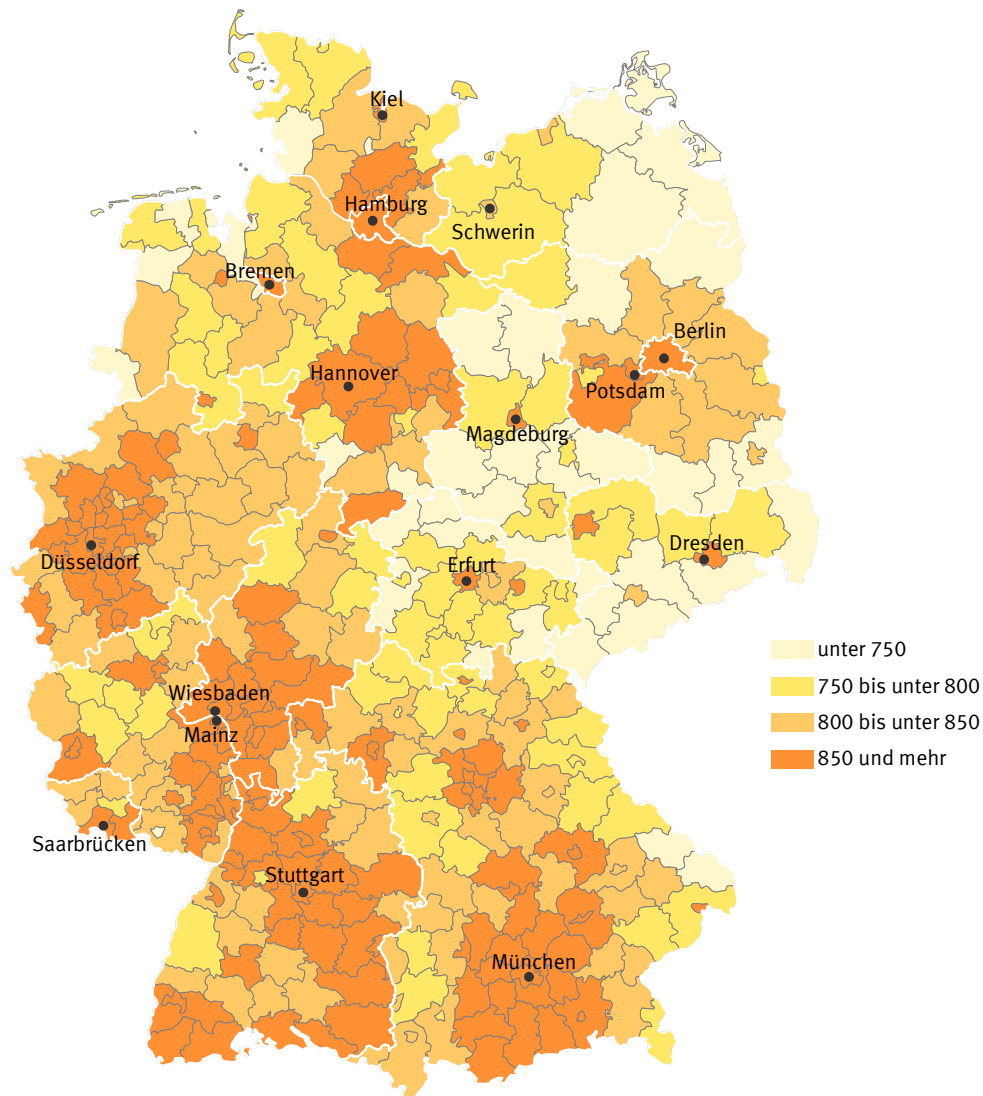
## Ergebnisse

**Tab. 2 Durchschnittlicher Elterngeldanspruch im ersten Bezugsmonat von vor der Geburt des Kindes erwerbstätigen Müttern nach Kreisen**  
Kleinster und größter Wert, in EUR

| Land <sup>1</sup>      | Durchschnittsanspruch in EUR | Kleinster Wert                  |     | Größter Wert                 |       |
|------------------------|------------------------------|---------------------------------|-----|------------------------------|-------|
|                        |                              | Kreis                           | EUR | Kreis                        | EUR   |
| Baden-Württemberg      | 902                          | Neckar-Odenwald-Kreis           | 773 | Stadt Heidelberg             | 1 072 |
| Bayern                 | 898                          | Landkreis Freyung-Grafenau      | 722 | Stadt München                | 1 103 |
| Berlin                 | 915                          | –                               | –   | –                            | –     |
| Brandenburg            | 825                          | Landkreis Oberspreewald-Lausitz | 738 | Landkreis Potsdam-Mittelmark | 919   |
| Bremen                 | 848                          | Stadt Bremerhaven               | 740 | Stadt Bremen                 | 862   |
| Hamburg                | 996                          | –                               | –   | –                            | –     |
| Hessen                 | 934                          | Landkreis Hersfeld-Rotenburg    | 762 | Stadt Frankfurt am Main      | 1 076 |
| Mecklenburg-Vorpommern | 762                          | Landkreis Vorpommern-Greifswald | 728 | Stadt Rostock                | 823   |
| Niedersachsen          | 847                          | Landkreis Osterode am Harz      | 702 | Stadt Braunschweig           | 952   |
| Nordrhein-Westfalen    | 900                          | Kreis Minden-Lübbecke           | 792 | Stadt Düsseldorf             | 1 081 |
| Rheinland-Pfalz        | 863                          | Stadt Pirmasens                 | 706 | Stadt Mainz                  | 1 021 |
| Saarland               | 843                          | Landkreis Neunkirchen           | 780 | Saarpfalz Kreis              | 916   |
| Sachsen                | 786                          | Erzgebirgskreis                 | 719 | Stadt Leipzig                | 859   |
| Sachsen-Anhalt         | 775                          | Salzlandkreis                   | 722 | Stadt Magdeburg              | 860   |
| Schleswig-Holstein     | 834                          | Kreis Dithmarschen              | 730 | Kreis Stormarn               | 907   |
| Thüringen              | 781                          | Landkreis Altenburger Land      | 709 | Stadt Jena                   | 901   |
| <b>Deutschland</b>     | <b>878</b>                   | –                               | –   | –                            | –     |

1 Nach Wohnsitz der Elterngeldbeziehenden.

**Abb. 3 Durchschnittlicher Elterngeldanspruch im ersten Bezugsmonat von vor der Geburt des Kindes erwerbstätigen Müttern in EUR<sup>1</sup>**



1 Für im Jahr 2010 geborene Kinder.

Anders als bei Müttern, die vor der Geburt des Kindes erwerbstätig waren, lag der vergleichbare Anspruch bei den Vätern großteils über 1 000 Euro. Dies war in bundesweit 87 % der kreisfreien Städte und Landkreise (in 351 Kreisen von insgesamt 402 Kreisen) der Fall (vgl. Tab. A3).

Wie bei den Müttern zeigen sich hier deutliche regionale Unterschiede. So sind die kreisfreien Städte und Landkreise, in denen der durchschnittliche Elterngeldanspruch mindestens 1 200 Euro betrug, in West- und Süddeutschland sowie zum Teil in Niedersachsen und in Schleswig-Holstein zu finden. Auf der anderen Seite liegen die Kreise, in denen der Anspruch von Vätern unter 1 000 Euro lag, fast ausnahmslos in ostdeutschen Bundesländern. Den höchsten durchschnittlichen Elterngeldanspruch gab es für vor der Geburt des Kindes erwerbstätige Väter in der bayerischen Stadt Ingolstadt mit 1 435 Euro und den geringsten bewilligten Anspruch im Landkreis Altenburger Land (Thüringen) mit 843 Euro.

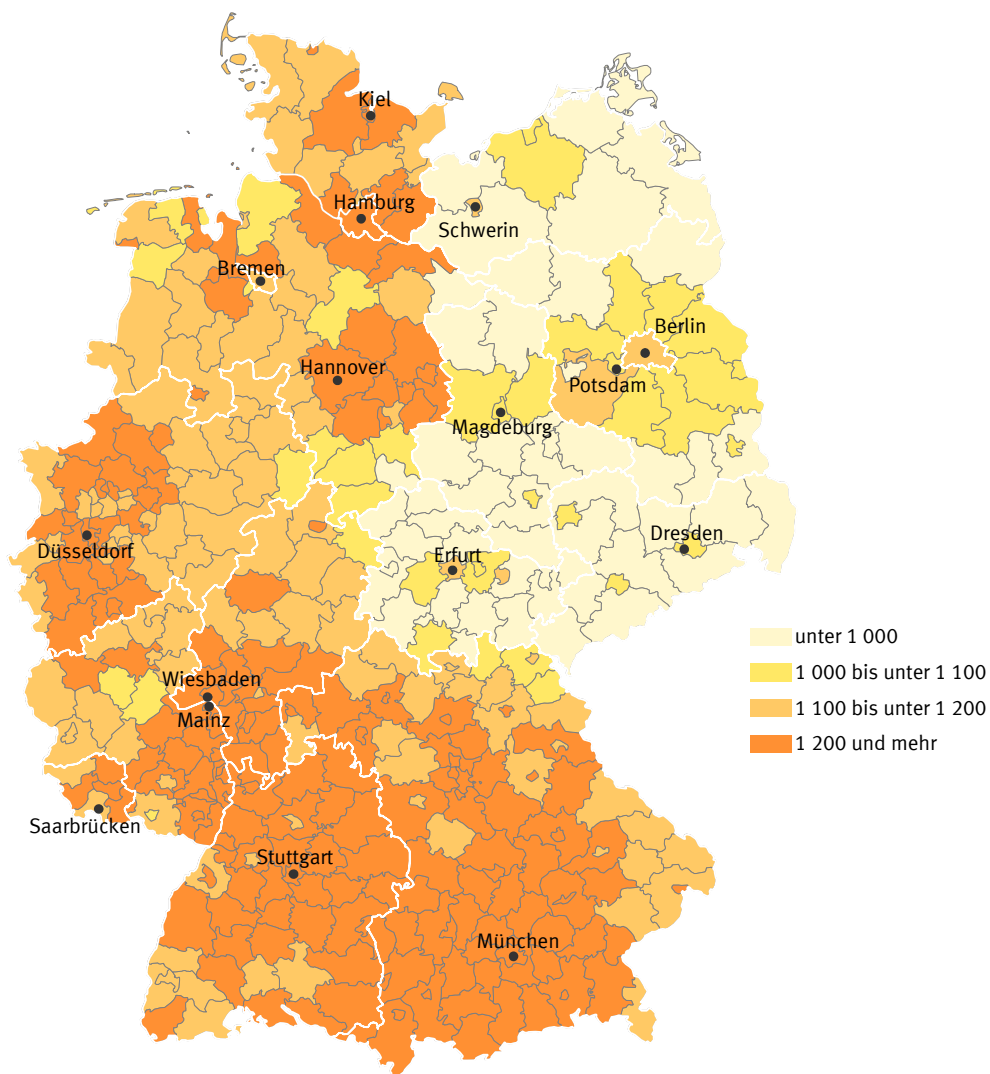
## Ergebnisse

**Tab. 3 Durchschnittlicher Elterngeldanspruch im ersten Bezugsmonat von vor der Geburt des Kindes erwerbstätigen Vätern nach Kreisen**  
Kleinster und größter Wert, in EUR

| Land <sup>1</sup>      | Durchschnittsanspruch in EUR | Kleinster Wert              |       | Größter Wert                 |       |
|------------------------|------------------------------|-----------------------------|-------|------------------------------|-------|
|                        |                              | Kreis                       | EUR   | Kreis                        | EUR   |
| Baden-Württemberg      | 1 273                        | Stadtkreis Pforzheim        | 1 122 | Landkreis Ulm                | 1 361 |
| Bayern                 | 1 288                        | Landkreis Hof               | 1 043 | Stadt Ingolstadt             | 1 435 |
| Berlin                 | 1 115                        | –                           | –     | –                            | –     |
| Brandenburg            | 1 024                        | Landkreis Elbe-Elster       | 873   | Landkreis Potsdam-Mittelmark | 1 144 |
| Bremen                 | 1 116                        | Stadt Bremen                | 1 115 | Stadt Bremerhaven            | 1 133 |
| Hamburg                | 1 285                        | –                           | –     | –                            | –     |
| Hessen                 | 1 276                        | Werra-Meißner-Kreis         | 1 036 | Main-Taunus-Kreis            | 1 427 |
| Mecklenburg-Vorpommern | 1 002                        | Landkreis Vorpommern-Rügen  | 948   | Stadt Schwerin               | 1 120 |
| Niedersachsen          | 1 186                        | Landkreis Osterode am Harz  | 950   | Landkreis Helmstedt          | 1 320 |
| Nordrhein-Westfalen    | 1 218                        | Kreis Höxter                | 1 097 | Rhein-Kreis Neuss            | 1 319 |
| Rheinland-Pfalz        | 1 225                        | Stadt Pirmasens             | 1 024 | Rhein-Pfalz-Kreis            | 1 414 |
| Saarland               | 1 210                        | Landkreis Merzig-Wadern     | 1 127 | Saarpfalz-Kreis              | 1 236 |
| Sachsen                | 980                          | Erzgebirgskreis             | 873   | Stadt Dresden                | 1 070 |
| Sachsen-Anhalt         | 981                          | Landkreis Anhalt-Bitterfeld | 898   | Stadt Magdeburg              | 1 045 |
| Schleswig-Holstein     | 1 211                        | Kreis Schleswig-Flensburg   | 1 152 | Kreis Stormarn               | 1 268 |
| Thüringen              | 1 001                        | Landkreis Altenburger Land  | 843   | Stadt Erfurt                 | 1 136 |
| <b>Deutschland</b>     | <b>1 201</b>                 | –                           | –     | –                            | –     |

1 Nach Wohnsitz der Elterngeldbeziehenden.

**Abb. 4 Durchschnittlicher Elterngeldanspruch im ersten Bezugsmonat von vor der Geburt des Kindes erwerbstätigen Vätern in EUR<sup>1</sup>**



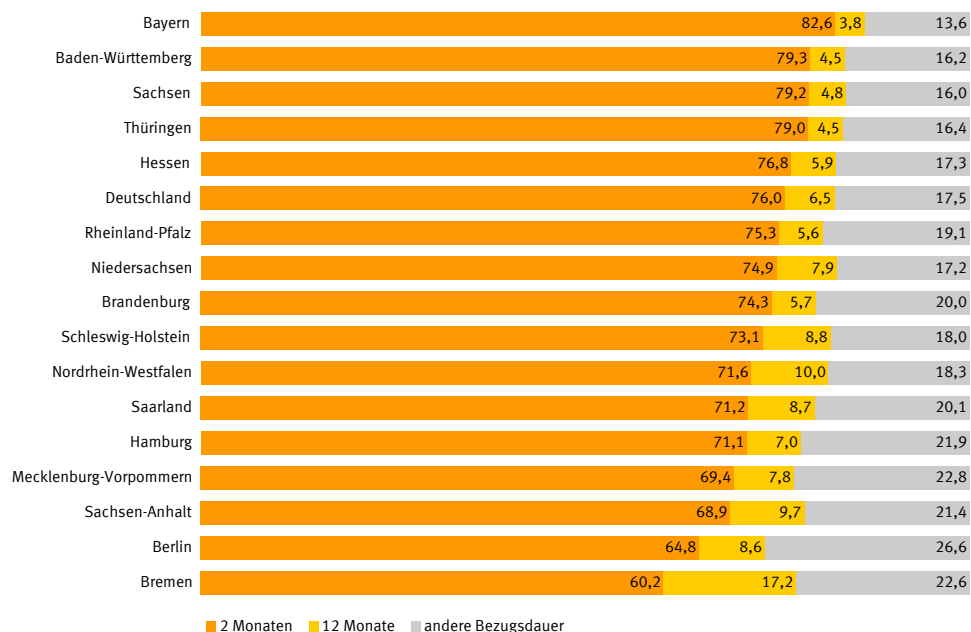
<sup>1</sup> Für im Jahr 2010 geborene Kinder.

### 2.3 Bezugsdauer des Elterngeldes

Die durchschnittliche Bezugsdauer des Elterngeldes für im Jahr 2010 geborene Kinder liegt für Väter bei 3,3 Monaten und für Mütter bei 11,7 Monaten. Während es bei Frauen hinsichtlich der Bezugsdauer keine nennenswerten Unterschiede gibt, ob diese vor der Geburt des Kindes erwerbstätig waren oder nicht, verhält sich dies bei den Männern anders. Väter, die vor der Geburt ihres Kindes erwerbstätig waren, hatten eine durchschnittliche Bezugsdauer von 3,1 Monaten; Väter, die zuvor keiner Erwerbstätigkeit nachgegangen sind, erhielten im Durchschnitt 4,9 Monate Elterngeld.

Insgesamt haben fast drei von vier (584 000 bzw. 72 %) Elterngeldbeziehenden das Elterngeld für zwölf Monate in Anspruch genommen; die Mindestbezugsdauer von zwei Monaten wählten 132 000 Väter und Mütter. Dabei zeigt sich, dass es weiterhin vor allem Väter sind, die eine zweimonatige Bezugsdauer wählen. Insgesamt 127 000 Väter entschieden sich hierfür, das waren 76 % aller Väter mit Elterngeldbezug. Mütter erhielten in fast neun von zehn Fällen zwölf Monate lang Elterngeld; bei den Vätern waren dies lediglich 6,5 %.

**Abb. 5 Bezugsdauer des Elterngeldes von Vätern nach Ländern**  
in %



Während sich auf regionaler Ebene bei den Müttern kaum Unterschiede bei der Bezugsdauer zeigen, sind diese bei den Elterngeld beziehenden Vätern stärker vorhanden. Den höchsten Anteil an Vätern mit einer maximalen Bezugsdauer von zwei Monaten gab es in Bayern (83 %), sowie in Baden-Württemberg, Sachsen und Thüringen (jeweils rund 79 %). Diese Bundesländer weisen zugleich eine überdurchschnittlich hohe Väterbeteiligung auf. In Berlin, wo die Väterbeteiligung rund 31 % betrug, lag die zweimonatige Bezugsdauer mit 65 % jedoch deutlich unter dem Bundesdurchschnitt. Grund hierfür kann sein, dass der Anteil der vor der Geburt des Kindes nicht erwerbstätigen Väter mit 21 % bundesweit mit am höchsten war.

Es zeigt sich bei Vätern auf Länderebene ein deutlicher Zusammenhang zwischen der durchschnittlichen Bezugsdauer des Elterngeldes und der Erwerbsbeteiligung vor Geburt des Kindes: Je höher der Anteil der Erwerbsbeteiligung vor Geburt des Kindes desto geringer die durchschnittliche Bezugsdauer.<sup>3</sup>

Auf kleinräumiger Ebene ergibt sich folgendes Bild: In 233 (58 %) der bundesweit insgesamt 402 Kreise lag der Anteil der Väter mit einer Bezugsdauer des Elterngeldes von zwei Monaten über dem Bundesdurchschnitt von 76 %. Allein in Bayern lagen 90 der insgesamt 96 Kreise über dem Bundesdurchschnitt.

Den höchsten Anteil an Vätern mit einer zweimonatigen Bezugsdauer wies der bayeerische Landkreis Amberg mit 91 % auf. Den geringsten Väteranteil mit einer zweimonatigen „Babyzeit“ gab es im saarländischen Landkreis Merzig-Wadern mit 51 %.

<sup>3</sup> Der Korrelationsfaktor zwischen Erwerbsbeteiligung vor der Geburt des Kindes und der durchschnittlichen Bezugsdauer liegt für Väter bei – 0,78.

### Tabellen

- Tab. A1 Stadt- und Landkreise nach Anteil der 2010 geborenen Kinder, deren Vater Elterngeld bezogen hat
- Tab. A2 Stadt- und Landkreise nach durchschnittlichem Elterngeldanspruch im ersten Bezugsmonat von vor der Geburt des Kindes erwerbstätigen Müttern
- Tab. A3 Stadt- und Landkreise nach durchschnittlichem Elterngeldanspruch im ersten Bezugsmonat von vor der Geburt des Kindes erwerbstätigen Vätern
- Tab. A4 Elterngeldbezug für 2010 geborene Kinder nach Erwerbsbeteiligung der Beziehenden, Elterngeldanspruch im ersten Bezugsmonat, Bezugsdauer und Kreisen



**Tab. A1 Stadt- und Landkreise nach Anteil der 2010 geborenen Kinder, deren Vater Elterngeld bezogen hat**

| Land                           | Kreise<br>insgesamt | Größenklassen von . . . bis unter . . . % |         |         |         |                   |
|--------------------------------|---------------------|---|---------|---------|---------|-------------------|
|                                |                     | unter<br>15                               | 15 – 20 | 20 – 25 | 25 – 30 | 30<br>und<br>mehr |
| Anzahl                         |                     |   |         |         |         |                   |
| Baden-Württemberg . . . . .    | 44                  | –   | 8       | 10      | 13      | 13                |
| Bayern . . . . .               | 96                  | –   | 2       | 6       | 17      | 71                |
| Berlin . . . . .               | 1                   | –   | –       | –       | –       | 1                 |
| Brandenburg . . . . .          | 18                  | –   | 1       | 4       | 10      | 3                 |
| Bremen . . . . .               | 2                   | 1   | –       | 1       | –       | –                 |
| Hamburg . . . . .              | 1                   | –   | –       | –       | 1       | –                 |
| Hessen . . . . .               | 26                  | –   | 4       | 11      | 9       | 2                 |
| Mecklenburg-Vorpommern . . . . | 8                   | –   | –       | 6       | 2       | –                 |
| Niedersachsen . . . . .        | 46                  | 4   | 14      | 19      | 7       | 2                 |
| Nordrhein-Westfalen . . . . .  | 53                  | 15  | 17      | 16      | 3       | 2                 |
| Rheinland-Pfalz . . . . .      | 36                  | 3   | 11      | 13      | 6       | 3                 |
| Saarland . . . . .             | 6                   | 2   | 4       | –       | –       | –                 |
| Sachsen . . . . .              | 13                  | –   | –       | 1       | 4       | 8                 |
| Sachsen-Anhalt . . . . .       | 14                  | 1   | 7       | 6       | –       | –                 |
| Schleswig-Holstein . . . . .   | 15                  | 1   | 4       | 8       | 2       | –                 |
| Thüringen . . . . .            | 23                  | –   | 1       | 5       | 8       | 9                 |
| Deutschland . . . . .          | 402                 | 27  | 73      | 106     | 82      | 114               |
| in %                           |                     |   |         |         |         |                   |
| Baden-Württemberg . . . . .    | 100                 | –   | 18,2    | 22,7    | 29,5    | 29,5              |
| Bayern . . . . .               | 100                 | –   | 2,1     | 6,3     | 17,7    | 74,0              |
| Berlin . . . . .               | 100                 | –   | –       | –       | –       | 100               |
| Brandenburg . . . . .          | 100                 | –   | 5,6     | 22,2    | 55,6    | 16,7              |
| Bremen . . . . .               | 100                 | 50,0                                      | –       | 50,0    | –       | –                 |
| Hamburg . . . . .              | 100                 | –   | –       | –       | 100     | –                 |
| Hessen . . . . .               | 100                 | –   | 15,4    | 42,3    | 34,6    | 7,7               |
| Mecklenburg-Vorpommern . . . . | 100                 | –   | –       | 75,0    | 25,0    | –                 |
| Niedersachsen . . . . .        | 100                 | 8,7                                       | 30,4    | 41,3    | 15,2    | 4,3               |
| Nordrhein-Westfalen . . . . .  | 100                 | 28,3                                      | 32,1    | 30,2    | 5,7     | 3,8               |
| Rheinland-Pfalz . . . . .      | 100                 | 8,3                                       | 30,6    | 36,1    | 16,7    | 8,3               |
| Saarland . . . . .             | 100                 | 33,3                                      | 66,7    | —       | –       | –                 |
| Sachsen . . . . .              | 100                 | –   | –       | 7,7     | 30,8    | 61,5              |
| Sachsen-Anhalt . . . . .       | 100                 | 7,1                                       | 50,0    | 42,9    | –       | –                 |
| Schleswig-Holstein . . . . .   | 100                 | 6,7                                       | 26,7    | 53,3    | 13,3    | –                 |
| Thüringen . . . . .            | 100                 | –   | 4,3     | 21,7    | 34,8    | 39,1              |
| Deutschland . . . . .          | 100                 | 6,7                                       | 18,2    | 26,4    | 20,4    | 28,4              |

**Tab. A2 Stadt- und Landkreise nach durchschnittlichem Elterngeldanspruch im ersten Bezugsmonat von vor der Geburt des Kindes erwerbstätigen Müttern**

| Land                         | Kreise<br>insge-<br>samt | Größenklassen von ... bis unter ... EUR |           |           |                 |
|------------------------------|--------------------------|---|-----------|-----------|-----------------|
|                              |                          | unter 750                               | 750 – 800 | 800 – 850 | 850 und<br>mehr |
| Anzahl                       |                          |   |           |           |                 |
| Baden-Württemberg .....      | 44                       | –                                       | 3         | 12        | 29              |
| Bayern .....                 | 96                       | 2                                       | 22        | 32        | 40              |
| Berlin .....                 | 1                        | –                                       | –         | –         | 1               |
| Brandenburg .....            | 18                       | 5                                       | 3         | 8         | 2               |
| Bremen .....                 | 2                        | 1                                       | –         | –         | 1               |
| Hamburg .....                | 1                        | –                                       | –         | –         | 1               |
| Hessen .....                 | 26                       | –                                       | 3         | 6         | 17              |
| Mecklenburg-Vorpommern ..... | 8                        | 3                                       | 3         | 2         | –               |
| Niedersachsen .....          | 46                       | 8                                       | 13        | 11        | 14              |
| Nordrhein-Westfalen .....    | 53                       | –                                       | 1         | 24        | 28              |
| Rheinland-Pfalz .....        | 36                       | 1                                       | 7         | 13        | 15              |
| Saarland .....               | 6                        | –                                       | 1         | 3         | 2               |
| Sachsen .....                | 13                       | 6                                       | 4         | 1         | 2               |
| Sachsen-Anhalt .....         | 14                       | 8                                       | 4         | 1         | 1               |
| Schleswig-Holstein .....     | 15                       | 2                                       | 4         | 4         | 5               |
| Thüringen .....              | 23                       | 7                                       | 12        | 2         | 2               |
| Deutschland .....            | 402                      | 43                                      | 80        | 119       | 160             |
| in %                         |                          |   |           |           |                 |
| Baden-Württemberg .....      | 100                      | –                                       | 6,8       | 27,3      | 65,9            |
| Bayern .....                 | 100                      | 2,1                                     | 22,9      | 33,3      | 41,7            |
| Berlin .....                 | 100                      | –                                       | –         | –         | 100             |
| Brandenburg .....            | 100                      | 27,8                                    | 16,7      | 44,4      | 11,1            |
| Bremen .....                 | 100                      | 50,0                                    | –         | –         | 50,0            |
| Hamburg .....                | 100                      | –                                       | –         | –         | 100             |
| Hessen .....                 | 100                      | –                                       | 11,5      | 23,1      | 65,4            |
| Mecklenburg-Vorpommern ..... | 100                      | 37,5                                    | 37,5      | 25,0      | –               |
| Niedersachsen .....          | 100                      | 17,4                                    | 28,3      | 23,9      | 30,4            |
| Nordrhein-Westfalen .....    | 100                      | –                                       | 1,9       | 45,3      | 52,8            |
| Rheinland-Pfalz .....        | 100                      | 2,8                                     | 19,4      | 36,1      | 41,7            |
| Saarland .....               | 100                      | –                                       | 16,7      | 50,0      | 33,3            |
| Sachsen .....                | 100                      | 46,2                                    | 30,8      | 7,7       | 15,4            |
| Sachsen-Anhalt .....         | 100                      | 57,1                                    | 28,6      | 7,1       | 7,1             |
| Schleswig-Holstein .....     | 100                      | 13,3                                    | 26,7      | 26,7      | 33,3            |
| Thüringen .....              | 100                      | 30,4                                    | 52,2      | 8,7       | 8,7             |
| Deutschland .....            | 100                      | 10,7                                    | 19,9      | 29,6      | 39,8            |

**Tab. A3 Stadt- und Landkreise nach durchschnittlichem Elterngeldanspruch im ersten Bezugsmonat von vor der Geburt des Kindes erwerbstätigen Vätern**

| Land                        | Kreise<br>insgesamt | Größenklassen von . . . bis unter ... EUR |                  |                  |                   |
|-----------------------------|---------------------|---|------------------|------------------|-------------------|
|                             |                     | unter<br>1 000                            | 1 000 –<br>1 100 | 1 100 –<br>1 200 | 1 200<br>und mehr |
| Anzahl                      |                     |   |                  |                  |                   |
| Baden-Württemberg .....     | 44                  | –   | –                | 9                | 35                |
| Bayern .....                | 96                  | –   | 3                | 25               | 68                |
| Berlin .....                | 1                   | –   | –                | 1                | –                 |
| Brandenburg .....           | 18                  | 7   | 10               | 1                | –                 |
| Bremen .....                | 2                   | –   | –                | 2                | –                 |
| Hamburg .....               | 1                   | –   | –                | –                | 1                 |
| Hessen .....                | 26                  | –   | 1                | 9                | 16                |
| Mecklenburg-Vorpommern .... | 8                   | 5   | 2                | 1                | –                 |
| Niedersachsen .....         | 46                  | 2   | 11               | 14               | 19                |
| Nordrhein-Westfalen .....   | 53                  | –   | 1                | 30               | 22                |
| Rheinland-Pfalz .....       | 36                  | –   | 3                | 13               | 20                |
| Saarland .....              | 6                   | –   | –                | 2                | 4                 |
| Sachsen .....               | 13                  | 10  | 3                | –                | –                 |
| Sachsen-Anhalt .....        | 14                  | 10  | 4                | –                | –                 |
| Schleswig-Holstein .....    | 15                  | –   | –                | 8                | 7                 |
| Thüringen .....             | 23                  | 17  | 4                | 2                | –                 |
| Deutschland .....           | 402                 | 51  | 42               | 117              | 192               |
| in %                        |                     |   |                  |                  |                   |
| Baden-Württemberg .....     | 100                 | –   | –                | 20,5             | 79,5              |
| Bayern .....                | 100                 | –   | 3,1              | 26,0             | 70,8              |
| Berlin .....                | 100                 | –   | –                | 100              | –                 |
| Brandenburg .....           | 100                 | 38,9                                      | 55,6             | 5,6              | –                 |
| Bremen .....                | 100                 | –   | –                | 100              | –                 |
| Hamburg .....               | 100                 | –   | –                | –                | 100               |
| Hessen .....                | 100                 | –   | 3,8              | 34,6             | 61,5              |
| Mecklenburg-Vorpommern .... | 100                 | 62,5                                      | 25,0             | 12,5             | –                 |
| Niedersachsen .....         | 100                 | 4,3                                       | 23,9             | 30,4             | 41,3              |
| Nordrhein-Westfalen .....   | 100                 | –   | 1,9              | 56,6             | 41,5              |
| Rheinland-Pfalz .....       | 100                 | –   | 8,3              | 36,1             | 55,6              |
| Saarland .....              | 100                 | –   | –                | 33,3             | 66,7              |
| Sachsen .....               | 100                 | 76,9                                      | 23,1             | –                | –                 |
| Sachsen-Anhalt .....        | 100                 | 71,4                                      | 28,6             | –                | –                 |
| Schleswig-Holstein .....    | 100                 | –   | –                | 53,3             | 46,7              |
| Thüringen .....             | 100                 | 73,9                                      | 17,4             | 8,7              | –                 |
| Deutschland .....           | 100                 | 12,7                                      | 10,4             | 29,1             | 47,8              |

**Tab A4: Elterngeldbezug für 2010 geborene Kinder nach Erwerbsbeteiligung der Beziehenden, Elterngeldanspruch im ersten Bezugsmonat, Bezugsdauer und Kreisen**

| Land<br>Regierungsbezirk<br>Kreisfreie Stadt<br>Landkreis | Im Jahr 2010 geborene Kinder, |  |        | Beendete<br>Leistungs-<br>bezüge<br>insgesamt | Davon (Sp.4) |                             |        |             |                             |        |      |
|---|-------------------------------|--|--------|---|--------------|-----------------------------|--------|-------------|-----------------------------|--------|------|
|   | insgesamt <sup>1</sup>        | deren Vater Elterngeld<br>bezogen hat <sup>2</sup> |        |   | von Vätern   | darunter                    |        | von Müttern | darunter                    |        |      |
|   |                               |  |        |   |              | vor der Geburt erwerbstätig |        |             | vor der Geburt erwerbstätig |        |      |
|   |                               | Anzahl   | %      |   |              | Anzahl                      | %      |             | Anzahl                      | %      |      |
| Schlüsselnr.  | Name                          | 1  | 2      | 3   | 4            | 5                           | 6      | 7           | 8                           | 9      | 10   |
| Baden-Württemberg   |                               | 90 695   | 24 342 | 26,8  | 109 921      | 23 662                      | 21 068 | 89,0        | 86 259                      | 53 488 | 62,0 |
| Reg.-Bez. Stuttgart                                       |                               | 34 652   | 9 486  | 27,4  | 42 190       | 9 208                       | 8 279  | 89,9        | 32 982                      | 20 360 | 61,7 |
| Kreisfreie Städte   |                               |  |        |   |              |                             |        |             |                             |        |      |
| 08 111  | Stuttgart                     | 5 852  | 1 829  | 31,3  | 7 180        | 1 774                       | 1 564  | 88,2        | 5 406                       | 3 447  | 63,8 |
| 08 121  | Heilbronn                     | 1 041  | 185    | 17,8  | 1 235        | 178                         | 139    | 78,1        | 1 057                       | 475    | 44,9 |
| Landkreise  |                               |  |        |   |              |                             |        |             |                             |        |      |
| 08 115  | Böblingen                     | 3 361  | 941    | 28,0  | 4 132        | 916                         | 830    | 90,6        | 3 216                       | 2 072  | 64,4 |
| 08 116  | Esslingen                     | 4 569  | 1 191  | 26,1  | 5 491        | 1 152                       | 1 028  | 89,2        | 4 339                       | 2 789  | 64,3 |
| 08 117  | Göppingen                     | 1 970  | 393    | 19,9  | 2 257        | 383                         | 335    | 87,5        | 1 874                       | 1 082  | 57,7 |
| 08 118  | Ludwigsburg                   | 4 697  | 1 354  | 28,8  | 5 782        | 1 306                       | 1 188  | 91,0        | 4 476                       | 2 814  | 62,9 |
| 08 119  | Rems-Murr-Kreis               | 3 329  | 931    | 28,0  | 4 113        | 905                         | 818    | 90,4        | 3 208                       | 1 967  | 61,3 |
| 08 125  | Heilbronn                     | 2 653  | 608    | 22,9  | 3 129        | 583                         | 529    | 90,7        | 2 546                       | 1 545  | 60,7 |
| 08 126  | Hohenlohekreis                | 934  | 301    | 32,2  | 1 190        | 297                         | 273    | 91,9        | 893                         | 527    | 59,0 |
| 08 127  | Schwäbisch Hall               | 1 637  | 491    | 30,0  | 2 049        | 480                         | 441    | 91,9        | 1 569                       | 940    | 59,9 |
| 08 128  | Main-Tauber-Kreis             | 946  | 310    | 32,8  | 1 210        | 305                         | 285    | 93,4        | 905                         | 607    | 67,1 |
| 08 135  | Heidenheim                    | 1 030  | 256    | 24,9  | 1 246        | 253                         | 235    | 92,9        | 993                         | 584    | 58,8 |
| 08 136  | Ostalbkreis                   | 2 633  | 696    | 26,4  | 3 176        | 676                         | 614    | 90,8        | 2 500                       | 1 511  | 60,4 |
| Reg.-Bez. Karlsruhe                                       |                               | 22 440   | 5 943  | 26,5  | 26 969       | 5 788                       | 5 091  | 88,0        | 21 181                      | 13 206 | 62,3 |
| Kreisfreie Städte   |                               |  |        |   |              |                             |        |             |                             |        |      |
| 08 211  | Baden-Baden                   | 344  | 97     | 28,2  | 427          | 96                          | 79     | 82,3        | 331                         | 216    | 65,3 |
| 08 212  | Karlsruhe                     | 2 650  | 906    | 34,2  | 3 376        | 879                         | 747    | 85,0        | 2 497                       | 1 568  | 62,8 |
| 08 221  | Heidelberg                    | 1 293  | 426    | 32,9  | 1 543        | 420                         | 352    | 83,8        | 1 123                       | 759    | 67,6 |
| 08 222  | Mannheim                      | 2 816  | 616    | 21,9  | 3 177        | 606                         | 514    | 84,8        | 2 571                       | 1 373  | 53,4 |
| 08 231  | Pforzheim                     | 1 072  | 197    | 18,4  | 1 223        | 192                         | 158    | 82,3        | 1 031                       | 496    | 48,1 |
| Landkreise  |                               |  |        |   |              |                             |        |             |                             |        |      |
| 08 215  | Karlsruhe                     | 3 446  | 1 017  | 29,5  | 4 304        | 985                         | 892    | 90,6        | 3 319                       | 2 215  | 66,7 |
| 08 216  | Rastatt                       | 1 689  | 417    | 24,7  | 2 015        | 401                         | 358    | 89,3        | 1 614                       | 1 068  | 66,2 |
| 08 225  | Neckar-Odenwald-Kreis         | 1 087  | 268    | 24,7  | 1 293        | 259                         | 238    | 91,9        | 1 034                       | 643    | 62,2 |
| 08 226  | Rhein-Neckar-Kreis            | 4 417  | 1 153  | 26,1  | 5 299        | 1 123                       | 1 006  | 89,6        | 4 176                       | 2 751  | 65,9 |
| 08 235  | Calw                          | 1 194  | 269    | 22,5  | 1 400        | 263                         | 241    | 91,6        | 1 137                       | 657    | 57,8 |
| 08 236  | Enzkreis                      | 1 454  | 370    | 25,4  | 1 786        | 365                         | 327    | 89,6        | 1 421                       | 903    | 63,5 |
| 08 237  | Freudenstadt                  | 978  | 207    | 21,2  | 1 126        | 199                         | 179    | 89,9        | 927                         | 557    | 60,1 |
| Reg.-Bez. Freiburg  |                               | 18 244   | 4 399  | 24,1  | 21 778       | 4 273                       | 3 741  | 87,5        | 17 505                      | 10 812 | 61,8 |
| Kreisfreie Städte   |                               |  |        |   |              |                             |        |             |                             |        |      |
| 08 311  | Freiburg im Breisgau          | 2 272  | 768    | 33,8  | 2 863        | 753                         | 631    | 83,8        | 2 110                       | 1 283  | 60,8 |
| Landkreise  |                               |  |        |   |              |                             |        |             |                             |        |      |
| 08 315  | Breisgau-Hochschwarzwald      | 2 104  | 610    | 29,0  | 2 581        | 584                         | 517    | 88,5        | 1 997                       | 1 310  | 65,6 |
| 08 316  | Emmendingen                   | 1 294  | 390    | 30,1  | 1 630        | 382                         | 347    | 90,8        | 1 248                       | 829    | 66,4 |
| 08 317  | Ortenaukreis                  | 3 393  | 861    | 25,4  | 4 091        | 832                         | 761    | 91,5        | 3 259                       | 2 067  | 63,4 |
| 08 325  | Rottweil                      | 1 060  | 220    | 20,8  | 1 236        | 217                         | 197    | 90,8        | 1 019                       | 618    | 60,6 |
| 08 326  | Schwarzwald-Baar-Kreis        | 1 632  | 292    | 17,9  | 1 836        | 285                         | 251    | 88,1        | 1 551                       | 935    | 60,3 |
| 08 327  | Tuttlingen                    | 1 185  | 194    | 16,4  | 1 291        | 191                         | 156    | 81,7        | 1 100                       | 619    | 56,3 |
| 08 335  | Konstanz                      | 2 164  | 525    | 24,3  | 2 581        | 513                         | 432    | 84,2        | 2 068                       | 1 272  | 61,5 |
| 08 336  | Lörrach                       | 1 868  | 312    | 16,7  | 2 087        | 294                         | 253    | 86,1        | 1 793                       | 1 081  | 60,3 |
| 08 337  | Waldshut                      | 1 272  | 227    | 17,8  | 1 582        | 222                         | 196    | 88,3        | 1 360                       | 798    | 58,7 |
| Reg.-Bez. Tübingen  |                               | 15 359   | 4 514  | 29,4  | 18 984       | 4 393                       | 3 957  | 90,1        | 14 591                      | 9 110  | 62,4 |
| Kreisfreie Städte   |                               |  |        |   |              |                             |        |             |                             |        |      |
| 08 421  | Ulm                           | 1 177  | 330    | 28,0  | 1 420        | 323                         | 293    | 90,7        | 1 097                       | 686    | 62,5 |
| Landkreise  |                               |  |        |   |              |                             |        |             |                             |        |      |
| 08 415  | Reutlingen                    | 2 344  | 619    | 26,4  | 2 823        | 598                         | 525    | 87,8        | 2 225                       | 1 353  | 60,8 |
| 08 416  | Tübingen                      | 1 918  | 645    | 33,6  | 2 392        | 626                         | 542    | 86,6        | 1 766                       | 1 166  | 66,0 |
| 08 417  | Zollernalbkreis               | 1 424  | 234    | 16,4  | 1 594        | 230                         | 206    | 89,6        | 1 364                       | 805    | 59,0 |
| 08 425  | Alb-Donau-Kreis               | 1 635  | 495    | 30,3  | 2 067        | 483                         | 451    | 93,4        | 1 584                       | 1 006  | 63,5 |
| 08 426  | Biberach                      | 1 717  | 581    | 33,8  | 2 206        | 562                         | 526    | 93,6        | 1 644                       | 1 033  | 62,8 |
| 08 435  | Bodenseekreis                 | 1 732  | 544    | 31,4  | 2 192        | 531                         | 474    | 89,3        | 1 661                       | 1 055  | 63,5 |
| 08 436  | Ravensburg                    | 2 374  | 841    | 35,4  | 3 089        | 819                         | 743    | 90,7        | 2 270                       | 1 416  | 62,4 |
| 08 437  | Sigmaringen                   | 1 038  | 225    | 21,7  | 1 201        | 221                         | 197    | 89,1        | 980                         | 590    | 60,2 |
| Bayern  |                               | 105 251  | 34 581 | 32,9  | 133 984      | 33 723                      | 30 476 | 90,4        | 100 261                     | 67 742 | 67,6 |
| Reg.-Bez. Oberbayern                                      |                               | 40 634   | 13 550 | 33,3  | 51 586       | 13 243                      | 12 150 | 91,7        | 38 343                      | 26 834 | 70,0 |
| Kreisfreie Städte   |                               |  |        |   |              |                             |        |             |                             |        |      |
| 09 161  | Ingolstadt                    | 1 239  | 381    | 30,8  | 1 554        | 374                         | 353    | 94,4        | 1 180                       | 737    | 62,5 |
| 09 162  | München                       | 14 565   | 4 838  | 33,2  | 18 215       | 4 734                       | 4 243  | 89,6        | 13 481                      | 9 343  | 69,3 |
| 09 163  | Rosenheim                     | 566  | 142    | 25,1  | 689          | 141                         | 132    | 93,6        | 548                         | 328    | 59,9 |
| Landkreise  |                               |  |        |   |              |                             |        |             |                             |        |      |
| 09 171  | Altötting                     | 860  | 264    | 30,7  | 1 085        | 261                         | 249    | 95,4        | 824                         | 553    | 67,1 |
| 09 172  | Berchtesgadener Land          | 785  | 204    | 26,0  | 903          | 202                         | 187    | 92,6        | 701                         | 510    | 72,8 |
| 09 173  | Bad Tölz-Wolfratshausen       | 1 022  | 373    | 36,5  | 1 348        | 363                         | 340    | 93,7        | 985                         | 686    | 69,6 |
| 09 174  | Dachau                        | 1 272  | 442    | 34,7  | 1 639        | 432                         | 400    | 92,6        | 1 207                       | 868    | 71,9 |
| 09 175  | Ebersberg                     | 1 165  | 389    | 33,4  | 1 523        | 382                         | 360    | 94,2        | 1 141                       | 846    | 74,1 |
| 09 176  | Eichstätt                     | 1 098  | 442    | 40,3  | 1 484        | 433                         | 417    | 96,3        | 1 051                       | 740    | 70,4 |
| 09 177  | Erding                        | 1 131  | 384    | 34,0  | 1 453        | 375                         | 341    | 90,9        | 1 078                       | 780    | 72,4 |
| 09 178  | Freising                      | 1 636  | 548    | 33,5  | 2 115        | 538                         | 489    | 90,9        | 1 577                       | 1 093  | 69,3 |
| 09 179  | Fürstenfeldbruck              | 1 738  | 555    | 31,9  | 2 214        | 546                         | 508    | 93,0        | 1 668                       | 1 204  | 72,2 |

1 Natürliche Bevölkerungsbewegung, Wiesbaden 2011.

2 Einschl. Mehrlingsgeburten, Bundeselterngeldstatistik, Wiesbaden 2012.

| Durchschnittliche Höhe des Elterngeldanspruchs<br>im ersten Bezugsmonat |          |                                |          |                                | Durchschnittliche Bezugsdauer des<br>Elterngeldes von Vätern |  |   | Darunter<br>(Sp.5)   |      | Land<br>Regierungsbezirk<br>Kreisfreie Stadt<br>Landkreis |
|---|----------|--------------------------------|----------|--------------------------------|--|--|---|--|------|---|
| insgesamt   | Väter    |                                | Mütter   |                                | Väter<br>insgesamt   | nach Erwerbsbeteiligung vor<br>der Geburt des Kindes |   | Väter mit einer Bezugsdauer<br>des Elterngeldes von<br>2 Monaten |      |   |
|   | zusammen | vor der Geburt<br>erwerbstätig | zusammen | vor der Geburt<br>erwerbstätig |  | vor der Geburt<br>erwerbstätig                       | vor der Geburt<br>nicht<br>erwerbstätig |  |      |   |
| EUR   |          |                                |          |                                | Monate   |  |   | Anzahl   | %    |   |
| 11  | 12       | 13                             | 14       | 15                             | 16   | 17   | 18                                      | 19   | 20   | Schlüsselnr.  |
| 790   | 1 168    | 1 272                          | 686      | 901                            | 3,1  | 2,9  | 4,2                                     | 18 794   | 79,4 | Baden-Württemberg<br><br>Reg.-Bez. Stuttgart              |
| 808   | 1 206    | 1 305                          | 697      | 922                            | 3,0  | 2,9  | 4,3                                     | 7 444  | 80,8 |   |
| 884   | 1 207    | 1 325                          | 779      | 1 033                          | 3,3  | 3,1  | 4,7                                     | 1 317  | 74,2 | 08 111  |
| 627   | 966      | 1 142                          | 570      | 867                            | 3,4  | 3,0  | 4,6                                     | 137  | 77,0 | 08 121  |
| 837   | 1 238    | 1 331                          | 723      | 937                            | 3,1  | 3,0  | 4,1                                     | 727  | 79,4 | 08 115  |
| 818   | 1 192    | 1 297                          | 719      | 930                            | 2,9  | 2,7  | 4,7                                     | 949  | 82,4 | 08 116  |
| 721   | 1 137    | 1 254                          | 636      | 856                            | 3,3  | 3,1  | 4,6                                     | 304  | 79,4 | 08 117  |
| 845   | 1 256    | 1 349                          | 725      | 955                            | 2,9  | 2,8  | 3,8                                     | 1 093  | 83,7 | 08 118  |
| 795   | 1 194    | 1 287                          | 682      | 900                            | 3,0  | 2,9  | 3,8                                     | 738  | 81,5 | 08 119  |
| 764   | 1 204    | 1 294                          | 663      | 875                            | 2,9  | 2,8  | 4,0                                     | 479  | 82,2 | 08 125  |
| 773   | 1 185    | 1 262                          | 635      | 841                            | 2,7  | 2,6  | 4,1                                     | 260  | 87,5 | 08 126  |
| 766   | 1 203    | 1 279                          | 633      | 830                            | 2,9  | 2,7  | 4,8                                     | 406  | 84,6 | 08 127  |
| 783   | 1 144    | 1 203                          | 661      | 821                            | 2,7  | 2,7  | 3,3                                     | 262  | 85,9 | 08 128  |
| 762   | 1 274    | 1 345                          | 631      | 840                            | 2,9  | 2,7  | 4,8                                     | 215  | 85,0 | 08 135  |
| 777   | 1 221    | 1 312                          | 657      | 868                            | 3,0  | 2,9  | 3,8                                     | 557  | 82,4 | 08 136  |
| 793   | 1 158    | 1 273                          | 694      | 912                            | 3,1  | 3,0  | 4,4                                     | 4 499  | 77,7 | Reg.-Bez. Karlsruhe                                       |
| 817   | 1 095    | 1 264                          | 736      | 956                            | 3,2  | 3,0  | 4,2                                     | 75   | 78,1 | 08 211  |
| 850   | 1 150    | 1 297                          | 745      | 991                            | 3,3  | 3,2  | 4,3                                     | 647  | 73,6 | 08 212  |
| 921   | 1 153    | 1 314                          | 835      | 1 072                          | 3,4  | 3,3  | 4,1                                     | 286  | 68,1 | 08 221  |
| 751   | 1 152    | 1 301                          | 657      | 945                            | 3,5  | 3,2  | 4,7                                     | 427  | 70,5 | 08 222  |
| 616   | 979      | 1 122                          | 549      | 782                            | 3,9  | 3,7  | 4,9                                     | 133  | 69,3 | 08 231  |
| 818   | 1 180    | 1 271                          | 711      | 899                            | 2,8  | 2,7  | 4,3                                     | 823  | 83,6 | 08 215  |
| 754   | 1 102    | 1 196                          | 667      | 839                            | 3,0  | 2,8  | 4,5                                     | 330  | 82,3 | 08 216  |
| 729   | 1 216    | 1 293                          | 607      | 773                            | 2,8  | 2,7  | 4,2                                     | 220  | 84,9 | 08 225  |
| 834   | 1 188    | 1 289                          | 738      | 948                            | 3,0  | 2,9  | 4,4                                     | 883  | 78,6 | 08 226  |
| 729   | 1 160    | 1 236                          | 629      | 843                            | 3,1  | 2,9  | 5,5                                     | 213  | 81,0 | 08 235  |
| 778   | 1 168    | 1 266                          | 678      | 873                            | 2,9  | 2,8  | 3,7                                     | 301  | 82,5 | 08 236  |
| 716   | 1 168    | 1 263                          | 619      | 804                            | 3,0  | 2,8  | 4,3                                     | 161  | 80,9 | 08 237  |
| 745   | 1 085    | 1 194                          | 661      | 862                            | 3,2  | 3,1  | 4,2                                     | 3 309  | 77,4 | Reg.-Bez. Freiburg  |
| 792   | 1 014    | 1 148                          | 712      | 958                            | 3,4  | 3,3  | 4,2                                     | 537  | 71,3 | 08 311  |
| 772   | 1 092    | 1 191                          | 678      | 856                            | 3,1  | 3,0  | 4,0                                     | 447  | 76,5 | 08 315  |
| 766   | 1 089    | 1 168                          | 667      | 834                            | 3,0  | 3,0  | 3,5                                     | 321  | 84,0 | 08 316  |
| 731   | 1 131    | 1 207                          | 629      | 797                            | 2,9  | 2,8  | 4,0                                     | 688  | 82,7 | 08 317  |
| 737   | 1 132    | 1 215                          | 653      | 857                            | 3,0  | 2,9  | 4,0                                     | 173  | 79,7 | 08 325  |
| 713   | 1 130    | 1 239                          | 636      | 832                            | 3,0  | 2,8  | 4,1                                     | 234  | 82,1 | 08 326  |
| 660   | 1 003    | 1 156                          | 600      | 804                            | 3,1  | 3,0  | 3,8                                     | 149  | 78,0 | 08 327  |
| 757   | 1 073    | 1 213                          | 679      | 892                            | 3,6  | 3,5  | 4,1                                     | 377  | 73,5 | 08 335  |
| 755   | 1 110    | 1 237                          | 697      | 933                            | 3,5  | 3,1  | 5,5                                     | 209  | 71,1 | 08 336  |
| 705   | 1 094    | 1 197                          | 641      | 851                            | 3,2  | 3,0  | 4,8                                     | 174  | 78,4 | 08 337  |
| 795   | 1 183    | 1 278                          | 678      | 883                            | 3,0  | 2,9  | 3,8                                     | 3 542  | 80,6 | Reg.-Bez. Tübingen  |
| 837   | 1 264    | 1 361                          | 712      | 940                            | 3,4  | 3,3  | 4,1                                     | 243  | 75,2 | 08 421  |
| 759   | 1 114    | 1 224                          | 663      | 872                            | 3,0  | 2,9  | 3,5                                     | 487  | 81,4 | 08 415  |
| 853   | 1 144    | 1 271                          | 749      | 963                            | 3,3  | 3,2  | 3,7                                     | 460  | 73,5 | 08 416  |
| 699   | 1 129    | 1 223                          | 626      | 828                            | 3,4  | 3,2  | 4,8                                     | 178  | 77,4 | 08 417  |
| 800   | 1 227    | 1 291                          | 670      | 858                            | 2,7  | 2,7  | 2,8                                     | 407  | 84,3 | 08 425  |
| 814   | 1 222    | 1 283                          | 675      | 874                            | 3,1  | 3,0  | 4,2                                     | 460  | 81,9 | 08 426  |
| 812   | 1 222    | 1 329                          | 680      | 878                            | 3,0  | 2,9  | 4,2                                     | 419  | 78,9 | 08 435  |
| 817   | 1 201    | 1 291                          | 678      | 882                            | 2,8  | 2,7  | 3,8                                     | 695  | 84,9 | 08 436  |
| 708   | 1 065    | 1 156                          | 628      | 820                            | 2,7  | 2,6  | 3,8                                     | 193  | 87,3 | 08 437  |
| 835   | 1 196    | 1 288                          | 714      | 898                            | 2,9  | 2,8  | 3,8                                     | 27 851   | 82,6 | Bayern  |
| 915   | 1 276    | 1 361                          | 791      | 987                            | 3,0  | 2,9  | 4,1                                     | 10 694   | 80,8 | Reg.-Bez. Oberbayern                                      |
| 860   | 1 373    | 1 435                          | 697      | 918                            | 2,5  | 2,4  | 4,1                                     | 333  | 89,0 | 09 161  |
| 979   | 1 302    | 1 415                          | 866      | 1 103                          | 3,2  | 3,0  | 4,6                                     | 3 573  | 75,5 | 09 162  |
| 770   | 1 259    | 1 324                          | 644      | 851                            | 3,3  | 3,2  | 4,2                                     | 111  | 78,7 | 09 163  |
| 814   | 1 254    | 1 299                          | 675      | 844                            | 2,6  | 2,6  | 3,3                                     | 230  | 88,1 | 09 171  |
| 766   | 1 116    | 1 179                          | 665      | 790                            | 3,1  | 3,1  | 2,7                                     | 159  | 78,7 | 09 172  |
| 860   | 1 235    | 1 296                          | 722      | 892                            | 3,0  | 3,0  | 3,6                                     | 286  | 78,8 | 09 173  |
| 906   | 1 238    | 1 310                          | 787      | 961                            | 2,8  | 2,7  | 4,0                                     | 363  | 84,0 | 09 174  |
| 954   | 1 320    | 1 382                          | 831      | 1 001                          | 2,6  | 2,5  | 3,8                                     | 328  | 85,9 | 09 175  |
| 886   | 1 310    | 1 348                          | 712      | 869                            | 2,7  | 2,6  | 4,4                                     | 374  | 86,4 | 09 176  |
| 879   | 1 244    | 1 337                          | 752      | 910                            | 2,7  | 2,5  | 4,0                                     | 317  | 84,5 | 09 177  |
| 883   | 1 245    | 1 337                          | 759      | 949                            | 2,9  | 2,8  | 4,5                                     | 442  | 82,2 | 09 178  |
| 910   | 1 270    | 1 341                          | 792      | 967                            | 3,0  | 2,9  | 4,2                                     | 442  | 81,0 | 09 179  |

**Tab A4: Elterngeldbezug für 2010 geborene Kinder nach Erwerbsbeteiligung der Beziehenden, Elterngeldanspruch im ersten Bezugsmonat, Bezugsdauer und Kreisen**

| Land<br>Regierungsbezirk<br>Kreisfreie Stadt<br>Landkreis |                                  | Im Jahr 2010 geborene Kinder, |  |      | Beendete<br>Leistungs-<br>bezüge<br>insgesamt | Davon (Sp.4) |            |                             |        |             |                             |   |
|---|----------------------------------|-------------------------------|--|------|---|--------------|------------|-----------------------------|--------|-------------|-----------------------------|---|
|   |                                  | insgesamt <sup>1</sup>        | deren Vater Elterngeld<br>bezogen hat <sup>2</sup> |      |   | insgesamt    | von Vätern | darunter                    |        | von Müttern | darunter                    |   |
|   |                                  |                               |  |      |   |              |            | vor der Geburt erwerbstätig |        |             | vor der Geburt erwerbstätig |   |
|   |                                  |                               | Anzahl   | %    |   |              |            | Anzahl                      | %      |             | Anzahl                      | % |
| Schlüsselnr.  | Name                             | 1                             | 2  | 3    | 4   | 5            | 6          | 7                           | 8      | 9           | 10                          |   |
| 09 180  | Garmisch-Partenkirchen           | 658                           | 204  | 31,0 | 820   | 201          | 182        | 90,5                        | 619    | 459         | 74,2                        |   |
| 09 181  | Landsberg am Lech                | 921                           | 316  | 34,3 | 1 196   | 310          | 283        | 91,3                        | 886    | 658         | 74,3                        |   |
| 09 182  | Miesbach                         | 773                           | 257  | 33,2 | 993   | 253          | 232        | 91,7                        | 740    | 521         | 70,4                        |   |
| 09 183  | Mühlendorf a.Inn                 | 945                           | 320  | 33,9 | 1 194   | 307          | 288        | 93,8                        | 887    | 561         | 63,2                        |   |
| 09 184  | München                          | 2 953                         | 964  | 32,6 | 3 725   | 934          | 865        | 92,6                        | 2 791  | 2 070       | 74,2                        |   |
| 09 185  | Neuburg-Schrobenhausen           | 842                           | 313  | 37,2 | 1 103   | 303          | 291        | 96,0                        | 800    | 529         | 66,1                        |   |
| 09 186  | Pfaffenhofen a.d.Ilm             | 1 032                         | 383  | 37,1 | 1 347   | 367          | 353        | 96,2                        | 980    | 689         | 70,3                        |   |
| 09 187  | Rosenheim                        | 2 091                         | 713  | 34,1 | 2 712   | 692          | 638        | 92,2                        | 2 020  | 1 420       | 70,3                        |   |
| 09 188  | Starnberg                        | 1 024                         | 311  | 30,4 | 1 254   | 307          | 277        | 90,2                        | 947    | 696         | 73,5                        |   |
| 09 189  | Traunstein                       | 1 272                         | 422  | 33,2 | 1 654   | 414          | 378        | 91,3                        | 1 240  | 873         | 70,4                        |   |
| 09 190  | Weilheim-Schongau                | 1 046                         | 385  | 36,8 | 1 366   | 374          | 344        | 92,0                        | 992    | 670         | 67,5                        |   |
| Reg.-Bez. Niederbayern                                    |                                  | 9 317                         | 3 055  | 32,8 | 11 907  | 2 974        | 2 687      | 90,3                        | 8 933  | 6 086       | 68,1                        |   |
| Kreisfreie Städte   |                                  |                               |  |      |   |              |            |                             |        |             |                             |   |
| 09 261  | Landshut                         | 577                           | 165  | 28,6 | 711   | 160          | 138        | 86,3                        | 551    | 341         | 61,9                        |   |
| 09 262  | Passau                           | 332                           | 76   | 22,9 | 385   | 75           | 62         | 82,7                        | 310    | 198         | 63,9                        |   |
| 09 263  | Straubing                        | 350                           | 73   | 20,9 | 400   | 71           | 59         | 83,1                        | 329    | 206         | 62,6                        |   |
| Landkreise  |                                  |                               |  |      |   |              |            |                             |        |             |                             |   |
| 09 271  | Deggendorf                       | 917                           | 295  | 32,2 | 1 168   | 288          | 260        | 90,3                        | 880    | 604         | 68,6                        |   |
| 09 272  | Freyung-Grafenau                 | 503                           | 142  | 28,2 | 632   | 142          | 130        | 91,5                        | 490    | 347         | 70,8                        |   |
| 09 273  | Kelheim                          | 974                           | 347  | 35,6 | 1 265   | 337          | 308        | 91,4                        | 928    | 590         | 63,6                        |   |
| 09 274  | Landshut                         | 1 276                         | 499  | 39,1 | 1 726   | 488          | 450        | 92,2                        | 1 238  | 885         | 71,5                        |   |
| 09 275  | Passau                           | 1 391                         | 481  | 34,6 | 1 792   | 464          | 414        | 89,2                        | 1 328  | 938         | 70,6                        |   |
| 09 276  | Regen                            | 592                           | 195  | 32,9 | 757   | 188          | 173        | 92,0                        | 569    | 377         | 66,3                        |   |
| 09 277  | Rottal-Inn                       | 940                           | 333  | 35,4 | 1 225   | 322          | 281        | 87,3                        | 903    | 617         | 68,3                        |   |
| 09 278  | Straubing-Bogen                  | 749                           | 240  | 32,0 | 946   | 233          | 215        | 92,3                        | 713    | 501         | 70,3                        |   |
| 09 279  | Dingolfing-Landau                | 716                           | 209  | 29,2 | 900   | 206          | 197        | 95,6                        | 694    | 482         | 69,5                        |   |
| Reg.-Bez. Oberpfalz                                       |                                  | 8 591                         | 2 894  | 33,7 | 11 057  | 2 813        | 2 537      | 90,2                        | 8 244  | 5 523       | 67,0                        |   |
| Kreisfreie Städte   |                                  |                               |  |      |   |              |            |                             |        |             |                             |   |
| 09 361  | Amberg                           | 334                           | 69   | 20,7 | 383   | 67           | 61         | 91,0                        | 316    | 165         | 52,2                        |   |
| 09 362  | Regensburg                       | 1 299                         | 447  | 34,4 | 1 676   | 436          | 382        | 87,6                        | 1 240  | 782         | 63,1                        |   |
| 09 363  | Weiden i.d.OPf.                  | 345                           | 53   | 15,4 | 384   | 51           | 42         | 82,4                        | 333    | 192         | 57,7                        |   |
| Landkreise  |                                  |                               |  |      |   |              |            |                             |        |             |                             |   |
| 09 371  | Amberg-Weizsach                  | 742                           | 257  | 34,6 | 966   | 254          | 238        | 93,7                        | 712    | 475         | 66,7                        |   |
| 09 372  | Cham                             | 985                           | 353  | 35,8 | 1 294   | 343          | 308        | 89,8                        | 951    | 692         | 72,8                        |   |
| 09 373  | Neumarkt i.d.OPf.                | 1 046                         | 419  | 40,1 | 1 398   | 405          | 366        | 90,4                        | 993    | 673         | 67,8                        |   |
| 09 374  | Neustadt a.d.Waldnaab            | 698                           | 212  | 30,4 | 887   | 207          | 179        | 86,5                        | 680    | 460         | 67,6                        |   |
| 09 375  | Regensburg                       | 1 509                         | 579  | 38,4 | 2 017   | 561          | 517        | 92,2                        | 1 456  | 1 032       | 70,9                        |   |
| 09 376  | Schwandorf                       | 1 075                         | 361  | 33,6 | 1 384   | 349          | 322        | 92,3                        | 1 035  | 694         | 67,1                        |   |
| 09 377  | Tirschenreuth                    | 558                           | 144  | 25,8 | 668   | 140          | 122        | 87,1                        | 528    | 358         | 67,8                        |   |
| Reg.-Bez. Oberfranken                                     |                                  | 7 908                         | 2 535  | 32,1 | 10 062  | 2 467        | 2 128      | 86,3                        | 7 595  | 4 947       | 65,1                        |   |
| Kreisfreie Städte   |                                  |                               |  |      |   |              |            |                             |        |             |                             |   |
| 09 461  | Bamberg                          | 648                           | 221  | 34,1 | 837   | 219          | 182        | 83,1                        | 618    | 376         | 60,8                        |   |
| 09 462  | Bayreuth                         | 555                           | 151  | 27,2 | 665   | 143          | 103        | 72,0                        | 522    | 295         | 56,5                        |   |
| 09 463  | Coburg                           | 282                           | 85   | 30,1 | 361   | 84           | 71         | 84,5                        | 277    | 163         | 58,8                        |   |
| 09 464  | Hof                              | 376                           | 91   | 24,2 | 442   | 89           | 69         | 77,5                        | 353    | 172         | 48,7                        |   |
| Landkreise  |                                  |                               |  |      |   |              |            |                             |        |             |                             |   |
| 09 471  | Bamberg                          | 1 143                         | 423  | 37,0 | 1 515   | 410          | 376        | 91,7                        | 1 105  | 756         | 68,4                        |   |
| 09 472  | Bayreuth                         | 837                           | 298  | 35,6 | 1 082   | 288          | 259        | 89,9                        | 794    | 540         | 68,0                        |   |
| 09 473  | Coburg                           | 607                           | 172  | 28,3 | 761   | 170          | 154        | 90,6                        | 591    | 402         | 68,0                        |   |
| 09 474  | Forchheim                        | 855                           | 307  | 35,9 | 1 122   | 294          | 272        | 92,5                        | 828    | 595         | 71,9                        |   |
| 09 475  | Hof                              | 624                           | 170  | 27,2 | 759   | 166          | 133        | 80,1                        | 593    | 369         | 62,2                        |   |
| 09 476  | Kronach                          | 463                           | 143  | 30,9 | 587   | 139          | 126        | 90,6                        | 448    | 297         | 66,3                        |   |
| 09 477  | Kulmbach                         | 534                           | 180  | 33,7 | 680   | 176          | 146        | 83,0                        | 504    | 352         | 69,8                        |   |
| 09 478  | Lichtenfels                      | 496                           | 161  | 32,5 | 646   | 159          | 139        | 87,4                        | 487    | 327         | 67,1                        |   |
| 09 479  | Wunsiedel i.Fichtelgebirge       | 488                           | 133  | 27,3 | 605   | 130          | 98         | 75,4                        | 475    | 303         | 63,8                        |   |
| Reg.-Bez. Mittelfranken                                   |                                  | 14 190                        | 4 334  | 30,5 | 17 689  | 4 197        | 3 706      | 88,3                        | 13 492 | 8 791       | 65,2                        |   |
| Kreisfreie Städte   |                                  |                               |  |      |   |              |            |                             |        |             |                             |   |
| 09 561  | Ansbach                          | 332                           | 87   | 26,2 | 407   | 84           | 78         | 92,9                        | 323    | 192         | 59,4                        |   |
| 09 562  | Erlangen                         | 1 047                         | 370  | 35,3 | 1 345   | 361          | 323        | 89,5                        | 984    | 653         | 66,4                        |   |
| 09 563  | Fürth                            | 1 039                         | 258  | 24,8 | 1 265   | 247          | 215        | 87,0                        | 1 018  | 652         | 64,0                        |   |
| 09 564  | Nürnberg                         | 4 503                         | 1 224  | 27,2 | 5 421   | 1 188        | 994        | 83,7                        | 4 233  | 2 481       | 58,6                        |   |
| 09 565  | Schwabach                        | 299                           | 91   | 30,4 | 378   | 89           | 84         | 94,4                        | 289    | 189         | 65,4                        |   |
| Landkreise  |                                  |                               |  |      |   |              |            |                             |        |             |                             |   |
| 09 571  | Ansbach                          | 1 441                         | 483  | 33,5 | 1 862   | 466          | 428        | 91,8                        | 1 396  | 921         | 66,0                        |   |
| 09 572  | Erlangen-Höchststadt             | 1 060                         | 353  | 33,3 | 1 351   | 339          | 311        | 91,7                        | 1 012  | 734         | 72,5                        |   |
| 09 573  | Fürth                            | 860                           | 279  | 32,4 | 1 073   | 272          | 244        | 89,7                        | 801    | 591         | 73,8                        |   |
| 09 574  | Nürnberger Land                  | 1 186                         | 401  | 33,8 | 1 531   | 389          | 344        | 88,4                        | 1 142  | 806         | 70,6                        |   |
| 09 575  | Neustadt a.d.Aisch-Bad Windsheim | 724                           | 240  | 33,1 | 925   | 236          | 209        | 88,6                        | 689    | 468         | 67,9                        |   |
| 09 576  | Roth                             | 980                           | 330  | 33,7 | 1 247   | 317          | 282        | 89,0                        | 930    | 675         | 72,6                        |   |
| 09 577  | Weißenburg-Gunzenhausen          | 719                           | 218  | 30,3 | 884   | 209          | 194        | 92,8                        | 675    | 429         | 63,6                        |   |
| Reg.-Bez. Unterfranken                                    |                                  | 9 917                         | 3 370  | 34,0 | 12 829  | 3 291        | 2 975      | 90,4                        | 9 538  | 6 422       | 67,3                        |   |
| Kreisfreie Städte   |                                  |                               |  |      |   |              |            |                             |        |             |                             |   |
| 09 661  | Aschaffenburg                    | 576                           | 155  | 26,9 | 700   | 152          | 137        | 90,1                        | 548    | 324         | 59,1                        |   |
| 09 662  | Schweinfurt                      | 435                           | 97   | 22,3 | 515   | 95           | 81         | 85,3                        | 420    | 204         | 48,6                        |   |
| 09 663  | Würzburg                         | 1 014                         | 334  | 32,9 | 1 292   | 330          | 288        | 87,3                        | 962    | 647         | 67,3                        |   |

1 Natürliche Bevölkerungsbewegung, Wiesbaden 2011.

2 Einschl. Mehrlingsgeburten, Bundeselterngeldstatistik, Wiesbaden 2012.

| Durchschnittliche Höhe des Elterngeldanspruchs<br>im ersten Bezugsmonat |          |                                |          |                                | Durchschnittliche Bezugsdauer des<br>Elterngeldes von Vätern |  |   | Darunter<br>(Sp.5)   |      | Land<br>Regierungsbezirk<br>Kreisfreie Stadt<br>Landkreis |
|---|----------|--------------------------------|----------|--------------------------------|--|--|---|--|------|---|
| insgesamt   | Väter    |                                | Mütter   |                                | Väter<br>insgesamt   | nach Erwerbsbeteiligung vor<br>der Geburt des Kindes |   | Väter mit einer Bezugsdauer<br>des Elterngeldes von<br>2 Monaten |      |   |
|   | zusammen | vor der Geburt<br>erwerbstätig | zusammen | vor der Geburt<br>erwerbstätig |  | vor der Geburt<br>erwerbstätig                       | vor der Geburt<br>nicht<br>erwerbstätig |  |      |   |
| EUR   |          |                                |          |                                | Monate   |  |   | Anzahl   | %    |   |
| 11  | 12       | 13                             | 14       | 15                             | 16   | 17   | 18                                      | 19   | 20   | Schlüsselnr.  |
| 821   | 1 132    | 1 218                          | 719      | 853                            | 2,9  | 2,9  | 3,3                                     | 167  | 83,1 | 09 180  |
| 897   | 1 269    | 1 359                          | 766      | 915                            | 3,0  | 2,9  | 3,2                                     | 256  | 82,6 | 09 181  |
| 886   | 1 247    | 1 331                          | 763      | 941                            | 2,7  | 2,7  | 3,0                                     | 216  | 85,4 | 09 182  |
| 793   | 1 204    | 1 258                          | 651      | 836                            | 2,7  | 2,6  | 3,8                                     | 270  | 87,9 | 09 183  |
| 1 000   | 1 349    | 1 431                          | 883      | 1 073                          | 2,9  | 2,9  | 3,7                                     | 759  | 81,3 | 09 184  |
| 833   | 1 258    | 1 297                          | 672      | 840                            | 2,7  | 2,7  | 3,4                                     | 266  | 87,8 | 09 185  |
| 896   | 1 321    | 1 360                          | 736      | 906                            | 2,5  | 2,5  | 3,1                                     | 326  | 88,8 | 09 186  |
| 832   | 1 200    | 1 272                          | 706      | 862                            | 2,8  | 2,8  | 3,2                                     | 579  | 83,7 | 09 187  |
| 955   | 1 320    | 1 429                          | 837      | 1 016                          | 3,3  | 3,3  | 3,5                                     | 233  | 75,9 | 09 188  |
| 800   | 1 141    | 1 219                          | 686      | 831                            | 2,8  | 2,8  | 2,8                                     | 357  | 86,2 | 09 189  |
| 848   | 1 229    | 1 308                          | 704      | 882                            | 2,9  | 3,0  | 2,6                                     | 307  | 82,1 | 09 190  |
| 781   | 1 141    | 1 228                          | 661      | 814                            | 2,7  | 2,7  | 3,3                                     | 2 554  | 85,9 | Reg.-Bez. Niederbayern                                    |
| 822   | 1 194    | 1 336                          | 714      | 951                            | 2,7  | 2,5  | 4,0                                     | 136  | 85,0 | 09 261  |
| 762   | 1 046    | 1 201                          | 693      | 904                            | 3,4  | 3,1  | 4,8                                     | 56   | 74,7 | 09 262  |
| 697   | 1 036    | 1 182                          | 624      | 800                            | 3,2  | 2,8  | 5,3                                     | 59   | 83,1 | 09 263  |
| 764   | 1 100    | 1 183                          | 654      | 803                            | 2,6  | 2,6  | 3,3                                     | 258  | 89,6 | 09 271  |
| 713   | 1 073    | 1 143                          | 608      | 722                            | 2,6  | 2,6  | 2,8                                     | 121  | 85,2 | 09 272  |
| 805   | 1 217    | 1 299                          | 656      | 841                            | 2,8  | 2,8  | 3,0                                     | 284  | 84,3 | 09 273  |
| 845   | 1 197    | 1 270                          | 707      | 854                            | 2,5  | 2,5  | 2,8                                     | 430  | 88,1 | 09 274  |
| 763   | 1 071    | 1 160                          | 656      | 789                            | 2,8  | 2,7  | 3,3                                     | 389  | 83,8 | 09 275  |
| 726   | 1 115    | 1 182                          | 598      | 732                            | 2,8  | 2,8  | 3,0                                     | 158  | 84,0 | 09 276  |
| 743   | 1 052    | 1 158                          | 633      | 773                            | 2,7  | 2,7  | 2,8                                     | 277  | 86,0 | 09 277  |
| 822   | 1 237    | 1 312                          | 686      | 828                            | 2,7  | 2,6  | 4,2                                     | 203  | 87,1 | 09 278  |
| 795   | 1 231    | 1 273                          | 666      | 813                            | 2,5  | 2,5  | 2,0                                     | 183  | 88,8 | 09 279  |
| 795   | 1 154    | 1 244                          | 673      | 840                            | 2,8  | 2,7  | 3,3                                     | 2 406  | 85,5 | Reg.-Bez. Oberpfalz                                       |
| 688   | 1 168    | 1 254                          | 586      | 816                            | 2,5  | 2,5  | 2,0                                     | 61   | 91,0 | 09 361  |
| 870   | 1 232    | 1 361                          | 743      | 985                            | 2,9  | 2,8  | 3,0                                     | 351  | 80,5 | 09 362  |
| 644   | 975      | 1 116                          | 594      | 790                            | 4,0  | 3,4  | 6,8                                     | 37   | 72,5 | 09 363  |
| 778   | 1 124    | 1 177                          | 655      | 817                            | 2,7  | 2,7  | 3,9                                     | 220  | 86,6 | 09 371  |
| 764   | 1 071    | 1 154                          | 654      | 773                            | 2,6  | 2,5  | 3,2                                     | 304  | 88,6 | 09 372  |
| 812   | 1 150    | 1 236                          | 674      | 833                            | 2,6  | 2,6  | 2,6                                     | 355  | 87,7 | 09 373  |
| 743   | 1 113    | 1 237                          | 630      | 773                            | 2,9  | 2,8  | 3,6                                     | 177  | 85,5 | 09 374  |
| 869   | 1 227    | 1 304                          | 732      | 894                            | 2,8  | 2,7  | 3,4                                     | 477  | 85,0 | 09 375  |
| 761   | 1 133    | 1 201                          | 636      | 789                            | 2,7  | 2,7  | 3,1                                     | 302  | 86,5 | 09 376  |
| 720   | 1 062    | 1 169                          | 630      | 770                            | 2,8  | 2,6  | 3,9                                     | 122  | 87,1 | 09 377  |
| 757   | 1 070    | 1 189                          | 655      | 829                            | 3,0  | 2,9  | 3,3                                     | 2 056  | 83,3 | Reg.-Bez. Oberfranken                                     |
| 803   | 1 107    | 1 267                          | 696      | 932                            | 3,1  | 3,1  | 3,2                                     | 174  | 79,5 | 09 461  |
| 700   | 965      | 1 214                          | 627      | 854                            | 3,0  | 2,9  | 3,3                                     | 114  | 79,7 | 09 462  |
| 745   | 1 037    | 1 170                          | 657      | 890                            | 3,5  | 3,5  | 3,7                                     | 64   | 76,2 | 09 463  |
| 630   | 962      | 1 148                          | 547      | 779                            | 3,1  | 3,2  | 2,9                                     | 72   | 80,9 | 09 464  |
| 796   | 1 163    | 1 239                          | 660      | 811                            | 2,7  | 2,7  | 3,2                                     | 354  | 86,3 | 09 471  |
| 784   | 1 101    | 1 189                          | 669      | 824                            | 2,8  | 2,8  | 2,7                                     | 249  | 86,5 | 09 472  |
| 744   | 1 099    | 1 180                          | 642      | 788                            | 2,6  | 2,4  | 4,9                                     | 150  | 88,2 | 09 473  |
| 865   | 1 243    | 1 314                          | 731      | 888                            | 2,7  | 2,7  | 3,4                                     | 253  | 86,1 | 09 474  |
| 674   | 904      | 1 043                          | 609      | 779                            | 3,3  | 3,2  | 3,5                                     | 131  | 78,9 | 09 475  |
| 725   | 1 005    | 1 076                          | 639      | 800                            | 3,1  | 3,0  | 3,9                                     | 113  | 81,3 | 09 476  |
| 755   | 995      | 1 136                          | 672      | 816                            | 3,5  | 3,5  | 3,3                                     | 139  | 79,0 | 09 477  |
| 729   | 1 012    | 1 113                          | 636      | 785                            | 2,7  | 2,7  | 3,1                                     | 137  | 86,2 | 09 478  |
| 690   | 889      | 1 076                          | 636      | 811                            | 3,2  | 3,3  | 3,1                                     | 106  | 81,5 | 09 479  |
| 794   | 1 151    | 1 261                          | 683      | 871                            | 3,0  | 2,9  | 4,2                                     | 3 393  | 80,8 | Reg.-Bez. Mittelfranken                                   |
| 719   | 1 133    | 1 197                          | 611      | 802                            | 3,1  | 3,1  | 3,7                                     | 67   | 79,8 | 09 561  |
| 927   | 1 294    | 1 410                          | 792      | 1 026                          | 3,1  | 2,9  | 4,5                                     | 281  | 77,8 | 09 562  |
| 777   | 1 154    | 1 278                          | 686      | 886                            | 3,0  | 2,8  | 4,5                                     | 196  | 79,4 | 09 563  |
| 751   | 1 088    | 1 237                          | 657      | 889                            | 3,4  | 3,1  | 4,9                                     | 895  | 75,3 | 09 564  |
| 795   | 1 171    | 1 221                          | 680      | 865                            | 3,0  | 3,1  | 2,0                                     | 78   | 87,6 | 09 565  |
| 755   | 1 132    | 1 203                          | 630      | 781                            | 2,7  | 2,6  | 3,4                                     | 410  | 88,0 | 09 571  |
| 885   | 1 269    | 1 354                          | 757      | 915                            | 2,9  | 2,9  | 3,5                                     | 284  | 83,8 | 09 572  |
| 854   | 1 184    | 1 284                          | 742      | 886                            | 2,9  | 2,8  | 3,9                                     | 227  | 83,5 | 09 573  |
| 830   | 1 176    | 1 284                          | 713      | 872                            | 3,1  | 2,9  | 4,3                                     | 310  | 79,7 | 09 574  |
| 749   | 1 043    | 1 134                          | 648      | 798                            | 3,0  | 2,9  | 3,3                                     | 194  | 82,2 | 09 575  |
| 818   | 1 176    | 1 283                          | 696      | 832                            | 2,8  | 2,8  | 3,2                                     | 270  | 85,2 | 09 576  |
| 740   | 1 115    | 1 177                          | 623      | 787                            | 2,6  | 2,6  | 2,7                                     | 181  | 86,6 | 09 577  |
| 787   | 1 129    | 1 215                          | 669      | 834                            | 2,9  | 2,8  | 3,6                                     | 2 766  | 84,0 | Reg.-Bez. Unterfranken                                    |
| 781   | 1 215    | 1 315                          | 661      | 896                            | 3,2  | 3,1  | 3,7                                     | 121  | 79,6 | 09 661  |
| 641   | 1 085    | 1 220                          | 540      | 766                            | 3,0  | 2,8  | 4,4                                     | 81   | 85,3 | 09 662  |
| 840   | 1 138    | 1 258                          | 737      | 939                            | 3,2  | 3,1  | 3,9                                     | 252  | 76,4 | 09 663  |

**Tab A4: Elterngeldbezug für 2010 geborene Kinder nach Erwerbsbeteiligung der Beziehenden, Elterngeldanspruch im ersten Bezugsmonat, Bezugsdauer und Kreisen**

| Land<br>Regierungsbezirk<br>Kreisfreie Stadt<br>Landkreis |                          | Im Jahr 2010 geborene Kinder, |  |      | Beendete<br>Leistungs-<br>bezüge<br>insgesamt | Davon (Sp.4) |                             |      |             |                             |      |
|---|--------------------------|-------------------------------|--|------|---|--------------|-----------------------------|------|-------------|-----------------------------|------|
|   |                          | insgesamt <sup>1</sup>        | deren Vater Elterngeld<br>bezogen hat <sup>2</sup> |      |   | von Vätern   | darunter                    |      | von Müttern | darunter                    |      |
|   |                          |                               |  |      |   |              | vor der Geburt erwerbstätig |      |             | vor der Geburt erwerbstätig |      |
|   |                          |                               | Anzahl   | %    |   |              | Anzahl                      | %    |             | Anzahl                      | %    |
| Schlüsselnr.  | Name                     | 1                             | 2  | 3    | 4   | 5            | 6                           | 7    | 8           | 9                           | 10   |
| Landkreise  |                          |                               |  |      |   |              |                             |      |             |                             |      |
| 09 671  | Aschaffenburg            | 1 247                         | 383  | 30,7 | 1 584   | 376          | 342                         | 91,0 | 1 208       | 866                         | 71,7 |
| 09 672  | Bad Kissingen            | 763                           | 264  | 34,6 | 995   | 258          | 239                         | 92,6 | 737         | 488                         | 66,2 |
| 09 673  | Rhön-Grabfeld            | 624                           | 217  | 34,8 | 810   | 213          | 192                         | 90,1 | 597         | 417                         | 69,8 |
| 09 674  | Haßberge                 | 676                           | 233  | 34,5 | 874   | 224          | 203                         | 90,6 | 650         | 438                         | 67,4 |
| 09 675  | Kitzingen                | 608                           | 237  | 39,0 | 822   | 233          | 209                         | 89,7 | 589         | 407                         | 69,1 |
| 09 676  | Miltenberg               | 984                           | 294  | 29,9 | 1 242   | 288          | 268                         | 93,1 | 954         | 621                         | 65,1 |
| 09 677  | Main-Spessart            | 901                           | 321  | 35,6 | 1 173   | 312          | 290                         | 92,9 | 861         | 578                         | 67,1 |
| 09 678  | Schweinfurt              | 819                           | 310  | 37,9 | 1 096   | 304          | 281                         | 92,4 | 792         | 552                         | 69,7 |
| 09 679  | Würzburg                 | 1 270                         | 525  | 41,3 | 1 726   | 506          | 445                         | 87,9 | 1 220       | 880                         | 72,1 |
| Reg.-Bez. Schwaben  |                          | 14 694                        | 4 843  | 33,0 | 18 854  | 4 738        | 4 293                       | 90,6 | 14 116      | 9 139                       | 64,7 |
| Kreisfreie Städte   |                          |                               |  |      |   |              |                             |      |             |                             |      |
| 09 761  | Augsburg                 | 2 323                         | 654  | 28,2 | 2 839   | 637          | 543                         | 85,2 | 2 202       | 1 275                       | 57,9 |
| 09 762  | Kaufbeuren               | 337                           | 65   | 19,3 | 386   | 64           | 50                          | 78,1 | 322         | 179                         | 55,6 |
| 09 763  | Kempten (Allgäu)         | 543                           | 148  | 27,3 | 669   | 145          | 132                         | 91,0 | 524         | 313                         | 59,7 |
| 09 764  | Memmingen                | 374                           | 96   | 25,7 | 453   | 95           | 84                          | 88,4 | 358         | 195                         | 54,5 |
| Landkreise  |                          |                               |  |      |   |              |                             |      |             |                             |      |
| 09 771  | Aichach-Friedberg        | 1 015                         | 378  | 37,2 | 1 334   | 369          | 336                         | 91,1 | 965         | 686                         | 71,1 |
| 09 772  | Augsburg                 | 1 860                         | 626  | 33,7 | 2 417   | 611          | 562                         | 92,0 | 1 806       | 1 236                       | 68,4 |
| 09 773  | Dillingen a.d.Donau      | 768                           | 278  | 36,2 | 1 012   | 272          | 254                         | 93,4 | 740         | 489                         | 66,1 |
| 09 774  | Günzburg                 | 1 020                         | 335  | 32,8 | 1 316   | 331          | 301                         | 90,9 | 985         | 632                         | 64,2 |
| 09 775  | Neu-Ulm                  | 1 513                         | 454  | 30,0 | 1 893   | 437          | 397                         | 90,8 | 1 456       | 902                         | 62,0 |
| 09 776  | Lindau (Bodensee)        | 593                           | 191  | 32,2 | 769   | 190          | 175                         | 92,1 | 579         | 394                         | 68,0 |
| 09 777  | Ostallgäu                | 1 055                         | 358  | 33,9 | 1 380   | 356          | 323                         | 90,7 | 1 024       | 661                         | 64,6 |
| 09 778  | Unterallgäu              | 1 069                         | 371  | 34,7 | 1 395   | 362          | 326                         | 90,1 | 1 033       | 652                         | 63,1 |
| 09 779  | Donau-Ries               | 1 075                         | 456  | 42,4 | 1 472   | 449          | 429                         | 95,5 | 1 023       | 709                         | 69,3 |
| 09 780  | Oberallgäu               | 1 149                         | 433  | 37,7 | 1 519   | 420          | 381                         | 90,7 | 1 099       | 816                         | 74,2 |
| Berlin  |                          | 33 393                        | 10 408   | 31,2 | 41 007  | 10 177       | 8 033                       | 78,9 | 30 830      | 17 660                      | 57,3 |
| Brandenburg   |                          | 18 954                        | 5 261  | 27,8 | 23 201  | 5 138        | 4 394                       | 85,5 | 18 063      | 12 253                      | 67,8 |
| Kreisfreie Städte   |                          |                               |  |      |   |              |                             |      |             |                             |      |
| 12 051  | Brandenburg an der Havel | 569                           | 162  | 28,5 | 712   | 157          | 124                         | 79,0 | 555         | 342                         | 61,6 |
| 12 052  | Cottbus                  | 824                           | 210  | 25,5 | 959   | 203          | 173                         | 85,2 | 756         | 497                         | 65,7 |
| 12 053  | Frankfurt (Oder)         | 457                           | 95   | 20,8 | 533   | 93           | 73                          | 78,5 | 440         | 246                         | 55,9 |
| 12 054  | Potsdam                  | 1 766                         | 679  | 38,4 | 2 364   | 666          | 583                         | 87,5 | 1 698       | 1 259                       | 74,1 |
| Landkreise  |                          |                               |  |      |   |              |                             |      |             |                             |      |
| 12 060  | Barnim                   | 1 377                         | 370  | 26,9 | 1 675   | 366          | 322                         | 88,0 | 1 309       | 933                         | 71,3 |
| 12 061  | Dahme-Spreewald          | 1 248                         | 323  | 25,9 | 1 504   | 316          | 294                         | 93,0 | 1 188       | 847                         | 71,3 |
| 12 062  | Elbe-Elster              | 704                           | 212  | 30,1 | 884   | 208          | 176                         | 84,6 | 676         | 407                         | 60,2 |
| 12 063  | Havelland                | 1 144                         | 311  | 27,2 | 1 396   | 303          | 266                         | 87,8 | 1 093       | 770                         | 70,4 |
| 12 064  | Märkisch-Oderland        | 1 425                         | 388  | 27,2 | 1 747   | 376          | 304                         | 80,9 | 1 371       | 900                         | 65,6 |
| 12 065  | Oberhavel                | 1 645                         | 410  | 24,9 | 1 972   | 395          | 338                         | 85,6 | 1 577       | 1 126                       | 71,4 |
| 12 066  | Oberspreewald-Lausitz    | 820                           | 237  | 28,9 | 1 025   | 233          | 198                         | 85,0 | 792         | 489                         | 61,7 |
| 12 067  | Oder-Spree               | 1 323                         | 356  | 26,9 | 1 571   | 349          | 292                         | 83,7 | 1 222       | 814                         | 66,6 |
| 12 068  | Ostprignitz-Ruppin       | 767                           | 160  | 20,9 | 877   | 157          | 125                         | 79,6 | 720         | 456                         | 63,3 |
| 12 069  | Potsdam-Mittelmark       | 1 515                         | 538  | 35,5 | 1 978   | 523          | 459                         | 87,8 | 1 455       | 1 140                       | 78,4 |
| 12 070  | Prignitz                 | 532                           | 126  | 23,7 | 627   | 122          | 97                          | 79,5 | 505         | 280                         | 55,4 |
| 12 071  | Spree-Neiße              | 753                           | 198  | 26,3 | 914   | 195          | 159                         | 81,5 | 719         | 503                         | 70,0 |
| 12 072  | Teltow-Fläming           | 1 248                         | 320  | 25,6 | 1 506   | 315          | 273                         | 86,7 | 1 191       | 824                         | 69,2 |
| 12 073  | Uckermark                | 837                           | 166  | 19,8 | 957   | 161          | 138                         | 85,7 | 796         | 420                         | 52,8 |
| Bremen  |                          | 5 599                         | 1 039  | 18,6 | 6 102   | 1 024        | 813                         | 79,4 | 5 078       | 2 575                       | 50,7 |
| Kreisfreie Städte   |                          |                               |  |      |   |              |                             |      |             |                             |      |
| 04 011  | Bremen                   | 4 664                         | 946  | 20,3 | 5 129   | 932          | 734                         | 78,8 | 4 197       | 2 271                       | 54,1 |
| 04 012  | Bremerhaven              | 935                           | 93   | 9,9  | 973   | 92           | 79                          | 85,9 | 881         | 304                         | 34,5 |
| Hamburg   |                          | 17 377                        | 4 800  | 27,6 | 20 866  | 4 685        | 4 092                       | 87,3 | 16 181      | 10 443                      | 64,5 |
| Hessen  |                          | 51 742                        | 12 877   | 24,9 | 61 594  | 12 502       | 10 860                      | 86,9 | 49 092      | 29 669                      | 60,4 |
| Reg.-Bez. Darmstadt                                       |                          | 34 095                        | 8 632  | 25,3 | 40 629  | 8 382        | 7 399                       | 88,3 | 32 247      | 19 719                      | 61,1 |
| Kreisfreie Städte   |                          |                               |  |      |   |              |                             |      |             |                             |      |
| 06 411  | Darmstadt                | 1 495                         | 487  | 32,6 | 1 897   | 477          | 418                         | 87,6 | 1 420       | 823                         | 58,0 |
| 06 412  | Frankfurt am Main        | 7 405                         | 1 939  | 26,2 | 8 752   | 1 885        | 1 636                       | 86,8 | 6 867       | 4 094                       | 59,6 |
| 06 413  | Offenbach am Main        | 1 315                         | 229  | 17,4 | 1 423   | 221          | 175                         | 79,2 | 1 202       | 513                         | 42,7 |
| 06 414  | Wiesbaden                | 2 826                         | 649  | 23,0 | 3 304   | 631          | 546                         | 86,5 | 2 673       | 1 566                       | 58,6 |
| Landkreise  |                          |                               |  |      |   |              |                             |      |             |                             |      |
| 06 431  | Bergstraße               | 2 027                         | 521  | 25,7 | 2 420   | 508          | 457                         | 90,0 | 1 912       | 1 218                       | 63,7 |
| 06 432  | Darmstadt-Dieburg        | 2 373                         | 663  | 27,9 | 2 928   | 636          | 582                         | 91,5 | 2 292       | 1 460                       | 63,7 |
| 06 433  | Groß-Gerau               | 2 327                         | 519  | 22,3 | 2 736   | 506          | 453                         | 89,5 | 2 230       | 1 245                       | 55,8 |
| 06 434  | Hochtaunuskreis          | 2 011                         | 546  | 27,2 | 2 420   | 534          | 481                         | 90,1 | 1 886       | 1 308                       | 69,4 |
| 06 435  | Main-Kinzig-Kreis        | 3 139                         | 781  | 24,9 | 3 766   | 756          | 655                         | 86,6 | 3 010       | 1 834                       | 60,9 |
| 06 436  | Main-Taunus-Kreis        | 1 989                         | 588  | 29,6 | 2 452   | 574          | 523                         | 91,1 | 1 878       | 1 316                       | 70,1 |
| 06 437  | Odenwaldkreis            | 717                           | 133  | 18,5 | 818   | 131          | 106                         | 80,9 | 687         | 404                         | 58,8 |
| 06 438  | Offenbach                | 2 870                         | 637  | 22,2 | 3 341   | 615          | 555                         | 90,2 | 2 726       | 1 664                       | 61,0 |
| 06 439  | Rheingau-Taunus-Kreis    | 1 292                         | 346  | 26,8 | 1 571   | 336          | 308                         | 91,7 | 1 235       | 846                         | 68,5 |
| 06 440  | Wetteraukreis            | 2 309                         | 594  | 25,7 | 2 801   | 572          | 504                         | 88,1 | 2 229       | 1 428                       | 64,1 |

1 Natürliche Bevölkerungsbewegung, Wiesbaden 2011.

2 Einschl. Mehrlingsgeburten, Bundeselterngeldstatistik, Wiesbaden 2012.



| Durchschnittliche Höhe des Elterngeldanspruchs<br>im ersten Bezugsmonat |          |                                |          |                                | Durchschnittliche Bezugsdauer des<br>Elterngeldes von Vätern |  |   | Darunter<br>(Sp. 5)  |      | Land<br>Regierungsbezirk<br>Kreisfreie Stadt<br>Landkreis |
|---|----------|--------------------------------|----------|--------------------------------|--|--|---|--|------|---|
| Insgesamt   | Väter    |                                | Mütter   |                                | Väter<br>insgesamt   | nach Erwerbsbeteiligung vor<br>der Geburt des Kindes |   | Väter mit einer Bezugsdauer<br>des Elterngeldes von<br>2 Monaten |      |   |
|   | zusammen | vor der Geburt<br>erwerbstätig | zusammen | vor der Geburt<br>erwerbstätig |  | vor der Geburt<br>erwerbstätig                       | vor der Geburt<br>nicht<br>erwerbstätig |  |      |   |
| EUR   |          |                                |          |                                | Monate   |  |   | Anzahl   | %    |   |
| 11  | 12       | 13                             | 14       | 15                             | 16   | 17   | 18                                      | 19   | 20   | Schlüsselnr.  |
| 818   | 1 146    | 1 229                          | 716      | 869                            | 3,1  | 3,0  | 3,9                                     | 305  | 81,1 | 09 671  |
| 751   | 1 109    | 1 173                          | 626      | 777                            | 2,8  | 2,7  | 4,1                                     | 214  | 82,9 | 09 672  |
| 738   | 1 033    | 1 112                          | 633      | 761                            | 2,8  | 2,8  | 3,5                                     | 181  | 85,0 | 09 673  |
| 740   | 1 065    | 1 139                          | 628      | 771                            | 2,6  | 2,6  | 2,7                                     | 200  | 89,3 | 09 674  |
| 785   | 1 094    | 1 182                          | 662      | 811                            | 2,8  | 2,7  | 3,6                                     | 204  | 87,6 | 09 675  |
| 752   | 1 133    | 1 195                          | 637      | 802                            | 2,8  | 2,7  | 3,8                                     | 243  | 84,4 | 09 676  |
| 796   | 1 176    | 1 240                          | 658      | 821                            | 2,7  | 2,6  | 3,3                                     | 266  | 85,3 | 09 677  |
| 800   | 1 150    | 1 219                          | 665      | 811                            | 2,5  | 2,4  | 4,2                                     | 272  | 89,5 | 09 678  |
| 845   | 1 144    | 1 257                          | 720      | 868                            | 2,9  | 2,9  | 3,2                                     | 427  | 84,4 | 09 679  |
| 789   | 1 181    | 1 270                          | 657      | 834                            | 2,9  | 2,8  | 3,7                                     | 3 982  | 84,0 | Reg.-Bez. Schwaben  |
| 756   | 1 117    | 1 255                          | 652      | 888                            | 3,0  | 2,9  | 3,7                                     | 507  | 79,6 | 09 761  |
| 647   | 1 026    | 1 227                          | 571      | 764                            | 3,9  | 3,4  | 5,6                                     | 45   | 70,3 | 09 762  |
| 741   | 1 207    | 1 295                          | 612      | 804                            | 2,7  | 2,7  | 3,1                                     | 121  | 83,4 | 09 763  |
| 720   | 1 154    | 1 264                          | 605      | 838                            | 3,1  | 3,1  | 3,5                                     | 75   | 78,9 | 09 764  |
| 864   | 1 235    | 1 325                          | 723      | 880                            | 2,7  | 2,6  | 3,4                                     | 320  | 86,7 | 09 771  |
| 819   | 1 226    | 1 306                          | 682      | 842                            | 2,7  | 2,6  | 3,4                                     | 537  | 87,9 | 09 772  |
| 791   | 1 179    | 1 238                          | 648      | 811                            | 2,8  | 2,7  | 3,6                                     | 232  | 85,3 | 09 773  |
| 761   | 1 156    | 1 240                          | 628      | 793                            | 2,8  | 2,7  | 3,4                                     | 285  | 86,1 | 09 774  |
| 778   | 1 213    | 1 303                          | 648      | 842                            | 3,0  | 2,8  | 4,7                                     | 354  | 81,0 | 09 775  |
| 810   | 1 245    | 1 325                          | 668      | 824                            | 2,8  | 2,9  | 2,7                                     | 152  | 80,0 | 09 776  |
| 774   | 1 148    | 1 232                          | 645      | 814                            | 2,9  | 2,8  | 3,1                                     | 294  | 82,6 | 09 777  |
| 758   | 1 151    | 1 241                          | 621      | 784                            | 2,9  | 2,8  | 3,8                                     | 310  | 85,6 | 09 778  |
| 853   | 1 249    | 1 290                          | 679      | 831                            | 2,6  | 2,6  | 4,2                                     | 403  | 89,8 | 09 779  |
| 819   | 1 125    | 1 208                          | 702      | 825                            | 2,9  | 2,9  | 3,1                                     | 347  | 82,6 | 09 780  |
| 734   | 947      | 1 115                          | 663      | 915                            | 3,8  | 3,5  | 5,2                                     | 6 600  | 64,9 | Berlin  |
| 720   | 922      | 1 024                          | 663      | 825                            | 3,3  | 3,2  | 4,4                                     | 3 818  | 74,3 | Brandenburg   |
| 636   | 790      | 918                            | 592      | 764                            | 3,6  | 3,3  | 4,9                                     | 112  | 71,3 | 12 051  |
| 716   | 975      | 1 089                          | 647      | 819                            | 3,6  | 3,2  | 5,9                                     | 140  | 69,0 | 12 052  |
| 629   | 864      | 1 017                          | 580      | 788                            | 3,7  | 3,6  | 4,1                                     | 56   | 60,2 | 12 053  |
| 829   | 995      | 1 090                          | 764      | 918                            | 3,2  | 3,2  | 3,2                                     | 496  | 74,5 | 12 054  |
| 729   | 919      | 1 002                          | 676      | 817                            | 3,6  | 3,3  | 5,4                                     | 263  | 71,9 | 12 060  |
| 749   | 984      | 1 034                          | 687      | 833                            | 3,2  | 3,0  | 5,6                                     | 245  | 77,5 | 12 061  |
| 628   | 790      | 873                            | 578      | 748                            | 3,1  | 2,9  | 4,5                                     | 166  | 79,8 | 12 062  |
| 746   | 968      | 1 058                          | 684      | 838                            | 3,3  | 3,1  | 4,1                                     | 233  | 76,9 | 12 063  |
| 701   | 872      | 1 004                          | 654      | 831                            | 3,6  | 3,4  | 4,7                                     | 260  | 69,1 | 12 064  |
| 743   | 965      | 1 075                          | 688      | 835                            | 3,3  | 3,1  | 4,5                                     | 297  | 75,2 | 12 065  |
| 629   | 805      | 889                            | 577      | 738                            | 2,9  | 2,7  | 4,2                                     | 182  | 78,1 | 12 066  |
| 706   | 890      | 1 003                          | 654      | 821                            | 3,3  | 3,1  | 4,4                                     | 260  | 74,5 | 12 067  |
| 620   | 780      | 895                            | 586      | 738                            | 3,6  | 3,4  | 4,3                                     | 116  | 73,9 | 12 068  |
| 857   | 1 043    | 1 144                          | 791      | 919                            | 3,1  | 3,1  | 3,1                                     | 396  | 75,7 | 12 069  |
| 608   | 810      | 933                            | 560      | 751                            | 3,6  | 3,2  | 5,1                                     | 90   | 73,8 | 12 070  |
| 663   | 826      | 944                            | 619      | 744                            | 3,2  | 2,9  | 4,2                                     | 156  | 80,0 | 12 071  |
| 725   | 936      | 1 030                          | 670      | 822                            | 3,4  | 3,4  | 3,8                                     | 237  | 75,2 | 12 072  |
| 592   | 842      | 928                            | 542      | 742                            | 3,6  | 3,2  | 6,0                                     | 113  | 70,2 | 12 073  |
| 653   | 953      | 1 117                          | 592      | 848                            | 4,7  | 3,8  | 8,1                                     | 615  | 60,1 | Bremen  |
| 677   | 947      | 1 115                          | 618      | 862                            | 4,6  | 3,7  | 8,1                                     | 561  | 60,2 | 04 011  |
| 523   | 1 019    | 1 133                          | 471      | 740                            | 5,1  | 4,5  | 9,1                                     | 54   | 58,7 | 04 012  |
| 850   | 1 164    | 1 286                          | 759      | 996                            | 3,5  | 3,2  | 5,2                                     | 3 334  | 71,2 | Hamburg   |
| 787   | 1 151    | 1 276                          | 695      | 933                            | 3,3  | 3,1  | 4,6                                     | 9 608  | 76,9 | Hessen  |
| 825   | 1 197    | 1 313                          | 728      | 981                            | 3,4  | 3,1  | 4,9                                     | 6 356  | 75,8 | Reg.-Bez. Darmstadt                                       |
| 828   | 1 164    | 1 282                          | 716      | 997                            | 3,3  | 3,2  | 3,8                                     | 359  | 75,3 | 06 411  |
| 870   | 1 220    | 1 357                          | 774      | 1 076                          | 3,5  | 3,3  | 5,1                                     | 1 335  | 70,8 | 06 412  |
| 625   | 948      | 1 107                          | 566      | 882                            | 5,0  | 4,3  | 7,8                                     | 129  | 58,4 | 06 413  |
| 809   | 1 176    | 1 308                          | 722      | 1 000                          | 3,2  | 3,0  | 4,5                                     | 482  | 76,4 | 06 414  |
| 810   | 1 215    | 1 316                          | 702      | 912                            | 3,3  | 3,1  | 5,0                                     | 396  | 78,0 | 06 431  |
| 823   | 1 236    | 1 321                          | 708      | 922                            | 3,1  | 3,0  | 3,3                                     | 513  | 80,7 | 06 432  |
| 738   | 1 145    | 1 241                          | 645      | 895                            | 3,4  | 3,2  | 4,6                                     | 387  | 76,5 | 06 433  |
| 919   | 1 240    | 1 342                          | 828      | 1 047                          | 3,3  | 3,1  | 4,9                                     | 403  | 75,5 | 06 434  |
| 765   | 1 101    | 1 222                          | 680      | 906                            | 3,3  | 3,0  | 4,7                                     | 602  | 79,6 | 06 435  |
| 957   | 1 329    | 1 427                          | 843      | 1 060                          | 3,4  | 3,2  | 5,2                                     | 439  | 76,5 | 06 436  |
| 688   | 1 061    | 1 237                          | 616      | 819                            | 3,7  | 3,2  | 5,8                                     | 100  | 76,3 | 06 437  |
| 801   | 1 221    | 1 318                          | 706      | 945                            | 3,3  | 3,0  | 6,1                                     | 476  | 77,4 | 06 438  |
| 871   | 1 254    | 1 338                          | 767      | 966                            | 3,0  | 2,9  | 4,4                                     | 273  | 81,3 | 06 439  |
| 827   | 1 182    | 1 298                          | 737      | 965                            | 3,0  | 2,8  | 4,4                                     | 462  | 80,8 | 06 440  |

**Tab A4: Elterngeldbezug für 2010 geborene Kinder nach Erwerbsbeteiligung der Beziehenden, Elterngeldanspruch im ersten Bezugsmonat, Bezugsdauer und Kreisen**

| Land<br>Regierungsbezirk<br>Kreisfreie Stadt<br>Landkreis |                             | Im Jahr 2010 geborene Kinder, |  |             | Beendete<br>Leistungs-<br>bezüge<br>insgesamt | Davon (Sp.4)  |                             |             |               |                             |             |
|---|-----------------------------|-------------------------------|--|-------------|---|---------------|-----------------------------|-------------|---------------|-----------------------------|-------------|
|   |                             | insgesamt <sup>1</sup>        | deren Vater Elterngeld<br>bezogen hat <sup>2</sup> |             |   | von Vätern    | darunter                    |             | von Müttern   | darunter                    |             |
|   |                             |                               |  |             |   |               | vor der Geburt erwerbstätig |             |               | vor der Geburt erwerbstätig |             |
|   |                             |                               | Anzahl   | %           |   |               | Anzahl                      | %           |               | Anzahl                      | %           |
| Schlüsselnr.  | Name                        | 1                             | 2  | 3           | 4   | 5             | 6                           | 7           | 8             | 9                           | 10          |
| <b>Reg.-Bez. Gießen</b>                                   |                             | <b>8 300</b>                  | <b>1 928</b>                                       | <b>23,2</b> | <b>9 815</b>                                  | <b>1 877</b>  | <b>1 572</b>                | <b>83,8</b> | <b>7 938</b>  | <b>4 716</b>                | <b>59,4</b> |
| <b>Landkreise</b>   |                             |                               |  |             |   |               |                             |             |               |                             |             |
| 06 531  | Gießen                      | 2 089                         | 524  | 25,1        | 2 498   | 517           | 397                         | 76,8        | 1 981         | 1 197                       | 60,4        |
| 06 532  | Lahn-Dill-Kreis             | 2 109                         | 417  | 19,8        | 2 442   | 407           | 353                         | 86,7        | 2 035         | 1 183                       | 58,1        |
| 06 533  | Limburg-Weilburg            | 1 372                         | 312  | 22,7        | 1 626   | 302           | 272                         | 90,1        | 1 324         | 746                         | 56,3        |
| 06 534  | Marburg-Biedenkopf          | 2 012                         | 501  | 24,9        | 2 393   | 487           | 404                         | 83,0        | 1 906         | 1 171                       | 61,4        |
| 06 535  | Vogelsbergkreis             | 718                           | 174  | 24,2        | 856   | 164           | 146                         | 89,0        | 692           | 419                         | 60,5        |
| <b>Reg.-Bez. Kassel</b>                                   |                             | <b>9 347</b>                  | <b>2 317</b>                                       | <b>24,8</b> | <b>11 150</b>                                 | <b>2 243</b>  | <b>1 889</b>                | <b>84,2</b> | <b>8 907</b>  | <b>5 234</b>                | <b>58,8</b> |
| <b>Kreisfreie Städte</b>                                  |                             |                               |  |             |   |               |                             |             |               |                             |             |
| 06 611  | Kassel                      | 1 774                         | 422  | 23,8        | 2 071   | 411           | 308                         | 74,9        | 1 660         | 835                         | 50,3        |
| <b>Landkreise</b>   |                             |                               |  |             |   |               |                             |             |               |                             |             |
| 06 631  | Fulda                       | 1 852                         | 595  | 32,1        | 2 350   | 575           | 496                         | 86,3        | 1 775         | 1 155                       | 65,1        |
| 06 632  | Hersfeld-Rotenburg          | 892                           | 237  | 26,6        | 1 094   | 229           | 209                         | 91,3        | 865           | 522                         | 60,3        |
| 06 633  | Kassel                      | 1 632                         | 396  | 24,3        | 1 950   | 387           | 330                         | 85,3        | 1 563         | 998                         | 63,9        |
| 06 634  | Schwalm-Eder-Kreis          | 1 353                         | 320  | 23,7        | 1 574   | 303           | 263                         | 86,8        | 1 271         | 768                         | 60,4        |
| 06 635  | Waldeck-Frankenberg         | 1 168                         | 202  | 17,3        | 1 313   | 195           | 165                         | 84,6        | 1 118         | 622                         | 55,6        |
| 06 636  | Werra-Meißner-Kreis         | 676                           | 145  | 21,4        | 798   | 143           | 118                         | 82,5        | 655           | 334                         | 51,0        |
| <b>Mecklenburg-Vorpommern</b>                             |                             | <b>13 337</b>                 | <b>3 124</b>                                       | <b>23,4</b> | <b>15 714</b>                                 | <b>3 047</b>  | <b>2 518</b>                | <b>82,6</b> | <b>12 667</b> | <b>8 153</b>                | <b>64,4</b> |
| <b>Kreisfreie Städte</b>                                  |                             |                               |  |             |   |               |                             |             |               |                             |             |
| 13 003  | Rostock                     | 1 863                         | 547  | 29,4        | 2 293   | 535           | 436                         | 81,5        | 1 758         | 1 088                       | 61,9        |
| 13 004  | Schwerin                    | 849                           | 232  | 27,3        | 1 037   | 225           | 191                         | 84,9        | 812           | 527                         | 64,9        |
| <b>Landkreise</b>   |                             |                               |  |             |   |               |                             |             |               |                             |             |
| 13 071  | Mecklenburgische Seenplatte | 2 207                         | 476  | 21,6        | 2 564   | 463           | 378                         | 81,6        | 2 101         | 1 271                       | 60,5        |
| 13 072  | Landkreis Rostock           | 1 727                         | 383  | 22,2        | 2 000   | 365           | 309                         | 84,7        | 1 635         | 1 100                       | 67,3        |
| 13 073  | Vorpommern-Rügen            | 1 805                         | 407  | 22,5        | 2 145   | 402           | 328                         | 81,6        | 1 743         | 1 152                       | 66,1        |
| 13 074  | Nordwestmecklenburg         | 1 332                         | 281  | 21,1        | 1 540   | 274           | 241                         | 88,0        | 1 266         | 834                         | 65,9        |
| 13 075  | Vorpommern-Greifswald       | 1 847                         | 442  | 23,9        | 2 184   | 434           | 330                         | 76,0        | 1 750         | 1 089                       | 62,2        |
| 13 076  | Ludwigslust-Parchim         | 1 707                         | 356  | 20,9        | 1 951   | 349           | 305                         | 87,4        | 1 602         | 1 092                       | 68,2        |
| <b>Niedersachsen</b>                                      |                             | <b>63 130</b>                 | <b>14 415</b>                                      | <b>22,8</b> | <b>73 915</b>                                 | <b>13 999</b> | <b>11 546</b>               | <b>82,5</b> | <b>59 916</b> | <b>35 546</b>               | <b>59,3</b> |
| <b>Statistische Region Braunschweig</b>                   |                             | <b>12 196</b>                 | <b>2 922</b>                                       | <b>24,0</b> | <b>14 355</b>                                 | <b>2 844</b>  | <b>2 333</b>                | <b>82,0</b> | <b>11 511</b> | <b>6 706</b>                | <b>58,3</b> |
| <b>Kreisfreie Städte</b>                                  |                             |                               |  |             |   |               |                             |             |               |                             |             |
| 03 101  | Braunschweig                | 2 239                         | 679  | 30,3        | 2 784   | 664           | 532                         | 80,1        | 2 120         | 1 348                       | 63,6        |
| 03 102  | Salzgitter                  | 782                           | 103  | 13,2        | 852   | 100           | 84                          | 84,0        | 752           | 322                         | 42,8        |
| 03 103  | Wolfsburg                   | 993                           | 250  | 25,2        | 1 172   | 241           | 211                         | 87,6        | 931           | 560                         | 60,2        |
| <b>Landkreise</b>   |                             |                               |  |             |   |               |                             |             |               |                             |             |
| 03 151  | Gifhorn                     | 1 393                         | 378  | 27,1        | 1 709   | 370           | 320                         | 86,5        | 1 339         | 768                         | 57,4        |
| 03 152  | Göttingen                   | 1 972                         | 523  | 26,5        | 2 304   | 511           | 400                         | 78,3        | 1 793         | 1 088                       | 60,7        |
| 03 153  | Goslar                      | 879                           | 156  | 17,7        | 986   | 154           | 131                         | 85,1        | 832           | 460                         | 55,3        |
| 03 154  | Helmstedt                   | 660                           | 148  | 22,4        | 773   | 141           | 126                         | 89,4        | 632           | 351                         | 55,5        |
| 03 155  | Northeim                    | 966                           | 175  | 18,1        | 1 101   | 175           | 130                         | 74,3        | 926           | 518                         | 55,9        |
| 03 156  | Osterode am Harz            | 458                           | 69   | 15,1        | 500   | 67            | 53                          | 79,1        | 433           | 242                         | 55,9        |
| 03 157  | Peine                       | 1 006                         | 240  | 23,9        | 1 182   | 229           | 192                         | 83,8        | 953           | 581                         | 61,0        |
| 03 158  | Wolfenbüttel                | 848                           | 201  | 23,7        | 992   | 192           | 154                         | 80,2        | 800           | 468                         | 58,5        |
| <b>Statistische Region Hannover</b>                       |                             | <b>17 088</b>                 | <b>4 300</b>                                       | <b>25,2</b> | <b>20 304</b>                                 | <b>4 176</b>  | <b>3 441</b>                | <b>82,4</b> | <b>16 128</b> | <b>9 663</b>                | <b>59,9</b> |
| <b>Landkreise</b>   |                             |                               |  |             |   |               |                             |             |               |                             |             |
| 03 241  | Region Hannover             | 9 789                         | 2 687  | 27,4        | 11 845  | 2 621         | 2 180                       | 83,2        | 9 224         | 5 592                       | 60,6        |
| 03 251  | Diepholz                    | 1 608                         | 371  | 23,1        | 1 878   | 356           | 284                         | 79,8        | 1 522         | 935                         | 61,4        |
| 03 252  | Hamel-Pyrmont               | 1 049                         | 222  | 21,2        | 1 219   | 211           | 177                         | 83,9        | 1 008         | 620                         | 61,5        |
| 03 254  | Hildesheim                  | 2 037                         | 463  | 22,7        | 2 369   | 451           | 356                         | 78,9        | 1 918         | 1 151                       | 60,0        |
| 03 255  | Holzminde                   | 520                           | 92   | 17,7        | 581   | 90            | 78                          | 86,7        | 491           | 289                         | 58,9        |
| 03 256  | Nienburg (Weser)            | 964                           | 197  | 20,4        | 1 104   | 192           | 165                         | 85,9        | 912           | 480                         | 52,6        |
| 03 257  | Schaumburg                  | 1 121                         | 268  | 23,9        | 1 308   | 255           | 201                         | 78,8        | 1 053         | 596                         | 56,6        |
| <b>Statistische Region Lüneburg</b>                       |                             | <b>13 295</b>                 | <b>3 041</b>                                       | <b>22,9</b> | <b>15 649</b>                                 | <b>2 964</b>  | <b>2 535</b>                | <b>85,5</b> | <b>12 685</b> | <b>7 805</b>                | <b>61,5</b> |
| <b>Landkreise</b>   |                             |                               |  |             |   |               |                             |             |               |                             |             |
| 03 351  | Celle                       | 1 403                         | 243  | 17,3        | 1 588   | 237           | 213                         | 89,9        | 1 351         | 736                         | 54,5        |
| 03 352  | Cuxhaven                    | 1 399                         | 260  | 18,6        | 1 583   | 253           | 215                         | 85,0        | 1 330         | 774                         | 58,2        |
| 03 353  | Harburg                     | 1 862                         | 522  | 28,0        | 2 317   | 515           | 463                         | 89,9        | 1 802         | 1 213                       | 67,3        |
| 03 354  | Lüchow-Dannenberg           | 325                           | 77   | 23,7        | 383   | 76            | 52                          | 68,4        | 307           | 168                         | 54,7        |
| 03 355  | Lüneburg                    | 1 510                         | 480  | 31,8        | 1 888   | 464           | 404                         | 87,1        | 1 424         | 948                         | 66,6        |
| 03 356  | Osterholz                   | 801                           | 187  | 23,3        | 954   | 182           | 153                         | 84,1        | 772           | 507                         | 65,7        |
| 03 357  | Rotenburg (Wümme)           | 1 327                         | 266  | 20,0        | 1 529   | 262           | 229                         | 87,4        | 1 267         | 792                         | 62,5        |
| 03 358  | Heidekreis                  | 1 152                         | 230  | 20,0        | 1 314   | 225           | 182                         | 80,9        | 1 089         | 648                         | 59,5        |
| 03 359  | Stade                       | 1 727                         | 398  | 23,0        | 2 040   | 384           | 317                         | 82,6        | 1 656         | 1 012                       | 61,1        |
| 03 360  | Uelzen                      | 668                           | 125  | 18,7        | 747   | 121           | 100                         | 82,6        | 626           | 384                         | 61,3        |
| 03 361  | Verden                      | 1 121                         | 253  | 22,6        | 1 306   | 245           | 207                         | 84,5        | 1 061         | 623                         | 58,7        |
| <b>Statistische Region Weser-Ems</b>                      |                             | <b>20 551</b>                 | <b>4 152</b>                                       | <b>20,2</b> | <b>23 607</b>                                 | <b>4 015</b>  | <b>3 237</b>                | <b>80,6</b> | <b>19 592</b> | <b>11 372</b>               | <b>58,0</b> |
| <b>Kreisfreie Städte</b>                                  |                             |                               |  |             |   |               |                             |             |               |                             |             |
| 03 401  | Delmenhorst                 | 594                           | 98   | 16,5        | 646   | 95            | 54                          | 56,8        | 551           | 252                         | 45,7        |
| 03 402  | Emden                       | 470                           | 65   | 13,8        | 509   | 62            | 47                          | 75,8        | 447           | 198                         | 44,3        |
| 03 403  | Oldenburg (Oldenburg)       | 1 402                         | 386  | 27,5        | 1 695   | 376           | 301                         | 80,1        | 1 319         | 804                         | 61,0        |
| 03 404  | Osnabrück                   | 1 389                         | 289  | 20,8        | 1 613   | 284           | 240                         | 84,5        | 1 329         | 744                         | 56,0        |
| 03 405  | Wilhelmshaven               | 615                           | 89   | 14,5        | 673   | 88            | 46                          | 52,3        | 585           | 269                         | 46,0        |

1 Natürliche Bevölkerungsbewegung, Wiesbaden 2011.

2 Einschl. Mehrlingsgeburten, Bundeselterngeldstatistik, Wiesbaden 2012.

| Durchschnittliche Höhe des Elterngeldanspruchs<br>im ersten Bezugsmonat |          |                                |          |                                | Durchschnittliche Bezugsdauer des<br>Elterngeldes von Vätern |  |   | Darunter<br>(Sp.5)   |      | Land<br>Regierungsbezirk<br>Kreisfreie Stadt<br>Landkreis |                                  |
|---|----------|--------------------------------|----------|--------------------------------|--|--|---|--|------|---|----------------------------------|
| insgesamt   | Väter    |                                | Mütter   |                                | Väter<br>insgesamt   | nach Erwerbsbeteiligung vor<br>der Geburt des Kindes |   | Väter mit einer Bezugsdauer<br>des Elterngeldes von<br>2 Monaten |      |   |                                  |
|   | zusammen | vor der Geburt<br>erwerbstätig | zusammen | vor der Geburt<br>erwerbstätig |  | vor der Geburt<br>erwerbstätig                       | vor der Geburt<br>nicht<br>erwerbstätig |  |      |   |                                  |
| EUR   |          |                                |          |                                | Monate   |  |   | Anzahl   | %    |   |                                  |
| 11  | 12       | 13                             | 14       | 15                             | 16   | 17   | 18                                      | 19   | 20   | Schlüsselnr.  |                                  |
| 727   | 1 068    | 1 213                          | 646      | 863                            | 3,2  | 3,0  | 4,0                                     | 1 472  | 78,4 | Reg.-Bez. Gießen  |                                  |
| 738   | 977      | 1 177                          | 676      | 905                            | 3,3  | 3,2  | 3,5                                     | 410  | 79,3 |   | 06 531                           |
| 692   | 1 065    | 1 179                          | 617      | 826                            | 3,3  | 3,1  | 4,4                                     | 309  | 75,9 |   | 06 532                           |
| 743   | 1 208    | 1 307                          | 637      | 874                            | 3,2  | 2,9  | 5,6                                     | 240  | 79,5 |   | 06 533                           |
| 747   | 1 083    | 1 240                          | 661      | 870                            | 3,1  | 2,9  | 4,4                                     | 378  | 77,6 |   | 06 534                           |
| 705   | 1 062    | 1 148                          | 621      | 809                            | 3,0  | 3,1  | 2,6                                     | 135  | 82,3 |   | 06 535                           |
| 703   | 1 047    | 1 183                          | 617      | 819                            | 3,1  | 2,9  | 4,2                                     | 1 780  | 79,4 | Reg.-Bez. Kassel  |                                  |
| 687   | 987      | 1 210                          | 613      | 896                            | 3,5  | 3,3  | 4,2                                     | 299  | 72,7 |   | 06 611                           |
| 756   | 1 075    | 1 193                          | 653      | 827                            | 2,8  | 2,6  | 4,1                                     | 494  | 85,9 |   | 06 631                           |
| 700   | 1 118    | 1 196                          | 589      | 762                            | 2,9  | 2,7  | 4,2                                     | 194  | 84,7 |   | 06 632                           |
| 730   | 1 055    | 1 183                          | 649      | 830                            | 3,3  | 3,2  | 4,3                                     | 295  | 76,2 |   | 06 633                           |
| 706   | 1 073    | 1 187                          | 619      | 808                            | 3,2  | 2,9  | 4,8                                     | 240  | 79,2 |   | 06 634                           |
| 650   | 1 048    | 1 181                          | 580      | 777                            | 3,1  | 3,0  | 3,5                                     | 146  | 74,9 | 06 635  |                                  |
| 613   | 911      | 1 036                          | 547      | 762                            | 3,4  | 3,1  | 4,8                                     | 112  | 78,3 | 06 636  |                                  |
| 659   | 884      | 1 001                          | 604      | 761                            | 3,7  | 3,4  | 5,2                                     | 2 115  | 69,4 | Mecklenburg-Vorpommern                                    |                                  |
| 699   | 923      | 1 060                          | 630      | 823                            | 3,6  | 3,4  | 4,7                                     | 349  | 65,2 |   | 13 003                           |
| 717   | 1 002    | 1 120                          | 639      | 812                            | 3,6  | 3,1  | 6,2                                     | 156  | 69,3 |   | 13 004                           |
| 618   | 835      | 949                            | 570      | 732                            | 3,6  | 3,4  | 4,1                                     | 326  | 70,4 |   | 13 071                           |
| 677   | 909      | 1 016                          | 626      | 774                            | 3,7  | 3,3  | 5,5                                     | 264  | 72,3 |   | 13 072                           |
| 639   | 832      | 948                            | 595      | 737                            | 3,7  | 3,6  | 4,2                                     | 279  | 69,4 |   | 13 073                           |
| 668   | 900      | 978                            | 618      | 770                            | 3,6  | 3,3  | 5,8                                     | 197  | 71,9 | 13 074  |                                  |
| 626   | 832      | 994                            | 575      | 728                            | 4,2  | 3,6  | 6,1                                     | 277  | 63,8 | 13 075  |                                  |
| 664   | 896      | 977                            | 614      | 750                            | 3,4  | 3,1  | 5,8                                     | 267  | 76,5 | 13 076  |                                  |
| 713   | 1 035    | 1 186                          | 637      | 847                            | 3,5  | 3,2  | 4,9                                     | 10 484   | 74,9 | Niedersachsen   |                                  |
| 726   | 1 053    | 1 214                          | 645      | 871                            | 3,6  | 3,2  | 5,2                                     | 2 072  | 72,9 |   | Statistische Region Braunschweig |
| 811   | 1 088    | 1 280                          | 724      | 952                            | 3,2  | 3,2  | 3,5                                     | 501  | 75,5 | 03 101  |                                  |
| 577   | 983      | 1 106                          | 523      | 781                            | 3,9  | 2,8  | 9,4                                     | 75   | 75,0 | 03 102  |                                  |
| 770   | 1 179    | 1 302                          | 664      | 887                            | 3,4  | 3,0  | 6,5                                     | 186  | 77,2 | 03 103  |                                  |
| 754   | 1 166    | 1 298                          | 641      | 866                            | 3,2  | 2,9  | 5,3                                     | 299  | 80,8 | 03 151  |                                  |
| 737   | 925      | 1 092                          | 683      | 912                            | 3,8  | 3,6  | 4,7                                     | 341  | 66,7 | 03 152  |                                  |
| 648   | 932      | 1 041                          | 596      | 812                            | 4,2  | 3,8  | 6,5                                     | 102  | 66,2 | 03 153  |                                  |
| 728   | 1 213    | 1 320                          | 620      | 854                            | 3,8  | 3,4  | 6,8                                     | 97   | 68,8 | 03 154  |                                  |
| 643   | 892      | 1 090                          | 596      | 805                            | 3,9  | 3,4  | 5,2                                     | 120  | 68,6 | 03 155  |                                  |
| 575   | 815      | 950                            | 538      | 702                            | 4,7  | 4,5  | 5,4                                     | 41   | 61,2 | 03 156  |                                  |
| 742   | 1 107    | 1 257                          | 654      | 859                            | 3,3  | 3,0  | 5,0                                     | 176  | 76,9 | 03 157  |                                  |
| 712   | 1 081    | 1 266                          | 623      | 836                            | 4,0  | 3,1  | 7,6                                     | 134  | 69,8 | 03 158  |                                  |
| 741   | 1 039    | 1 193                          | 664      | 887                            | 3,6  | 3,2  | 5,2                                     | 3 086  | 73,9 | Statistische Region Hannover                              |                                  |
| 777   | 1 057    | 1 207                          | 697      | 936                            | 3,6  | 3,3  | 5,4                                     | 1 896  | 72,3 |   | 03 241                           |
| 706   | 1 018    | 1 193                          | 633      | 819                            | 3,1  | 2,9  | 4,0                                     | 285  | 80,1 |   | 03 251                           |
| 675   | 974      | 1 100                          | 612      | 788                            | 3,5  | 3,5  | 3,7                                     | 155  | 73,5 |   | 03 252                           |
| 715   | 1 018    | 1 205                          | 643      | 851                            | 3,5  | 3,1  | 5,1                                     | 343  | 76,1 |   | 03 254                           |
| 631   | 971      | 1 072                          | 569      | 740                            | 3,6  | 3,2  | 6,4                                     | 69   | 76,7 |   | 03 255                           |
| 652   | 1 030    | 1 143                          | 572      | 792                            | 3,6  | 3,2  | 6,2                                     | 139  | 72,4 | 03 256  |                                  |
| 701   | 1 007    | 1 188                          | 627      | 851                            | 3,5  | 2,8  | 5,7                                     | 199  | 78,0 | 03 257  |                                  |
| 724   | 1 061    | 1 186                          | 645      | 841                            | 3,4  | 3,1  | 4,8                                     | 2 274  | 76,7 | Statistische Region Lüneburg                              |                                  |
| 692   | 1 116    | 1 206                          | 617      | 856                            | 3,3  | 3,1  | 4,6                                     | 191  | 80,6 |   | 03 351                           |
| 654   | 954      | 1 063                          | 597      | 786                            | 3,8  | 3,3  | 6,7                                     | 188  | 74,3 |   | 03 352                           |
| 819   | 1 154    | 1 248                          | 723      | 911                            | 3,3  | 3,2  | 5,0                                     | 399  | 77,5 |   | 03 353                           |
| 597   | 748      | 951                            | 559      | 752                            | 4,0  | 4,3  | 3,4                                     | 54   | 71,1 |   | 03 354                           |
| 815   | 1 102    | 1 219                          | 722      | 917                            | 3,2  | 3,0  | 4,4                                     | 358  | 77,2 |   | 03 355                           |
| 740   | 1 064    | 1 206                          | 664      | 839                            | 3,6  | 3,3  | 5,3                                     | 131  | 72,0 | 03 356  |                                  |
| 683   | 1 038    | 1 142                          | 609      | 773                            | 3,2  | 3,1  | 4,0                                     | 213  | 81,3 | 03 357  |                                  |
| 653   | 953      | 1 099                          | 591      | 768                            | 3,9  | 3,4  | 6,1                                     | 160  | 71,1 | 03 358  |                                  |
| 726   | 1 085    | 1 245                          | 643      | 841                            | 2,9  | 2,8  | 3,5                                     | 309  | 80,5 | 03 359  |                                  |
| 693   | 987      | 1 131                          | 636      | 824                            | 3,4  | 3,0  | 5,1                                     | 89   | 73,6 | 03 360  |                                  |
| 711   | 1 061    | 1 198                          | 630      | 835                            | 3,5  | 3,1  | 5,3                                     | 182  | 74,3 | 03 361  |                                  |
| 672   | 997      | 1 159                          | 606      | 803                            | 3,5  | 3,2  | 4,5                                     | 3 052  | 76,0 | Statistische Region Weser-Ems                             |                                  |
| 545   | 749      | 1 076                          | 510      | 725                            | 4,8  | 4,0  | 5,9                                     | 63   | 66,3 |   | 03 401                           |
| 579   | 998      | 1 214                          | 521      | 769                            | 4,3  | 3,1  | 7,9                                     | 42   | 67,7 |   | 03 402                           |
| 780   | 1 044    | 1 224                          | 704      | 946                            | 3,8  | 3,5  | 4,9                                     | 256  | 68,1 |   | 03 403                           |
| 736   | 1 075    | 1 214                          | 663      | 926                            | 3,3  | 3,1  | 4,3                                     | 222  | 78,2 |   | 03 404                           |
| 533   | 688      | 1 028                          | 510      | 725                            | 4,3  | 3,7  | 5,0                                     | 62   | 70,5 |   | 03 405                           |

**Tab A4: Elterngeldbezug für 2010 geborene Kinder nach Erwerbsbeteiligung der Beziehenden, Elterngeldanspruch im ersten Bezugsmonat, Bezugsdauer und Kreisen**

| Land<br>Regierungsbezirk<br>Kreisfreie Stadt<br>Landkreis | Im Jahr 2010 geborene Kinder, |  |               | Beendete<br>Leistungs-<br>bezüge<br>insgesamt | Davon (Sp.4)   |                             |               |             |                             |               |             |
|---|-------------------------------|--|---------------|---|----------------|-----------------------------|---------------|-------------|-----------------------------|---------------|-------------|
|   | insgesamt <sup>1</sup>        | deren Vater Elterngeld<br>bezogen hat <sup>2</sup> |               |   | von Vätern     | darunter                    |               | von Müttern | darunter                    |               |             |
|   |                               |  |               |   |                | vor der Geburt erwerbstätig |               |             | vor der Geburt erwerbstätig |               |             |
|   |                               | Anzahl   | %             |   |                | Anzahl                      | %             |             | Anzahl                      | %             |             |
| Schlüsselnr.  | Name                          | 1  | 2             | 3   | 4              | 5                           | 6             | 7           | 8                           | 9             | 10          |
| <b>Landkreise</b>   |                               |  |               |   |                |                             |               |             |                             |               |             |
| 03 451  | Ammerland                     | 930  | 212           | 22,8  | 1 104          | 205                         | 163           | 79,5        | 899                         | 615           | 68,4        |
| 03 452  | Aurich                        | 1 486  | 227           | 15,3  | 1 618          | 215                         | 183           | 85,1        | 1 403                       | 721           | 51,4        |
| 03 453  | Cloppenburg                   | 1 551  | 215           | 13,9  | 1 682          | 204                         | 170           | 83,3        | 1 478                       | 763           | 51,6        |
| 03 454  | Emsland                       | 2 627  | 577           | 22,0  | 3 071          | 559                         | 492           | 88,0        | 2 512                       | 1 542         | 61,4        |
| 03 455  | Friesland                     | 692  | 128           | 18,5  | 781            | 122                         | 100           | 82,0        | 659                         | 401           | 60,8        |
| 03 456  | Grafschaft Bentheim           | 1 183  | 305           | 25,8  | 1 450          | 298                         | 225           | 75,5        | 1 152                       | 730           | 63,4        |
| 03 457  | Leer                          | 1 362  | 221           | 16,2  | 1 518          | 215                         | 171           | 79,5        | 1 303                       | 722           | 55,4        |
| 03 458  | Oldenburg                     | 945  | 218           | 23,1  | 1 103          | 205                         | 164           | 80,0        | 898                         | 540           | 60,1        |
| 03 459  | Osnabrück                     | 2 967  | 729           | 24,6  | 3 546          | 701                         | 594           | 84,7        | 2 845                       | 1 758         | 61,8        |
| 03 460  | Vechta                        | 1 299  | 218           | 16,8  | 1 449          | 214                         | 175           | 81,8        | 1 235                       | 799           | 64,7        |
| 03 461  | Wesermarsch                   | 617  | 103           | 16,7  | 677            | 100                         | 66            | 66,0        | 577                         | 280           | 48,5        |
| 03 462  | Wittmund                      | 422  | 72            | 17,1  | 472            | 72                          | 46            | 63,9        | 400                         | 234           | 58,5        |
| <b>Nordrhein-Westfalen</b>                                |                               | <b>147 333</b>                                     | <b>28 315</b> | <b>19,2</b>                                   | <b>165 447</b> | <b>27 537</b>               | <b>22 310</b> | <b>81,0</b> | <b>137 910</b>              | <b>73 770</b> | <b>53,5</b> |
| <b>Reg.-Bez. Düsseldorf</b>                               |                               | <b>42 010</b>                                      | <b>7 079</b>  | <b>16,9</b>                                   | <b>46 056</b>  | <b>6 876</b>                | <b>5 467</b>  | <b>79,5</b> | <b>39 180</b>               | <b>20 270</b> | <b>51,7</b> |
| <b>Kreisfreie Städte</b>                                  |                               |  |               |   |                |                             |               |             |                             |               |             |
| 05 111  | Düsseldorf                    | 5 933  | 1 279         | 21,6  | 6 393          | 1 252                       | 1 029         | 82,2        | 5 141                       | 3 050         | 59,3        |
| 05 112  | Duisburg                      | 4 185  | 583           | 13,9  | 4 526          | 567                         | 385           | 67,9        | 3 959                       | 1 455         | 36,8        |
| 05 113  | Essen                         | 4 632  | 879           | 19,0  | 5 071          | 856                         | 650           | 75,9        | 4 215                       | 2 124         | 50,4        |
| 05 114  | Krefeld                       | 1 849  | 324           | 17,5  | 2 074          | 312                         | 232           | 74,4        | 1 762                       | 851           | 48,3        |
| 05 116  | Mönchengladbach               | 2 159  | 270           | 12,5  | 2 286          | 261                         | 201           | 77,0        | 2 025                       | 859           | 42,4        |
| 05 117  | Mülheim an der Ruhr           | 1 270  | 217           | 17,1  | 1 387          | 209                         | 162           | 77,5        | 1 178                       | 610           | 51,8        |
| 05 119  | Oberhausen                    | 1 746  | 214           | 12,3  | 1 829          | 211                         | 161           | 76,3        | 1 618                       | 740           | 45,7        |
| 05 120  | Remscheid                     | 940  | 115           | 12,2  | 1 003          | 112                         | 90            | 80,4        | 891                         | 418           | 46,9        |
| 05 122  | Solingen                      | 1 298  | 204           | 15,7  | 1 427          | 197                         | 156           | 79,2        | 1 230                       | 627           | 51,0        |
| 05 124  | Wuppertal                     | 2 932  | 465           | 15,9  | 3 216          | 454                         | 328           | 72,2        | 2 762                       | 1 232         | 44,6        |
| <b>Landkreise</b>   |                               |  |               |   |                |                             |               |             |                             |               |             |
| 05 154  | Kleve                         | 2 329  | 342           | 14,7  | 2 534          | 334                         | 284           | 85,0        | 2 200                       | 1 247         | 56,7        |
| 05 158  | Mettmann                      | 3 664  | 731           | 20,0  | 4 339          | 698                         | 588           | 84,2        | 3 641                       | 2 173         | 59,7        |
| 05 162  | Rhein-Kreis Neuss             | 3 552  | 626           | 17,6  | 3 964          | 603                         | 518           | 85,9        | 3 361                       | 2 042         | 60,8        |
| 05 166  | Viersen                       | 2 206  | 349           | 15,8  | 2 400          | 340                         | 281           | 82,6        | 2 060                       | 1 194         | 58,0        |
| 05 170  | Wesel                         | 3 315  | 481           | 14,5  | 3 607          | 470                         | 402           | 85,5        | 3 137                       | 1 648         | 52,5        |
| <b>Reg.-Bez. Köln</b>                                     |                               | <b>38 097</b>                                      | <b>8 820</b>  | <b>23,2</b>                                   | <b>43 911</b>  | <b>8 591</b>                | <b>7 033</b>  | <b>81,9</b> | <b>35 320</b>               | <b>20 189</b> | <b>57,2</b> |
| <b>Kreisfreie Städte</b>                                  |                               |  |               |   |                |                             |               |             |                             |               |             |
| 05 314  | Bonn                          | 3 335  | 1 006         | 30,2  | 4 013          | 989                         | 826           | 83,5        | 3 024                       | 1 871         | 61,9        |
| 05 315  | Köln                          | 10 361   | 2 935         | 28,3  | 12 402         | 2 863                       | 2 386         | 83,3        | 9 539                       | 5 683         | 59,6        |
| 05 316  | Leverkusen                    | 1 335  | 367           | 27,5  | 1 603          | 353                         | 227           | 64,3        | 1 250                       | 686           | 54,9        |
| <b>Landkreise</b>   |                               |  |               |   |                |                             |               |             |                             |               |             |
| 05 334  | Städteregion Aachen           | 4 441  | 950           | 21,4  | 4 988          | 930                         | 688           | 74,0        | 4 058                       | 2 128         | 52,4        |
| 05 358  | Düren                         | 2 083  | 323           | 15,5  | 2 293          | 317                         | 252           | 79,5        | 1 976                       | 980           | 49,6        |
| 05 362  | Rhein-Erft-Kreis              | 3 799  | 759           | 20,0  | 4 274          | 735                         | 622           | 84,6        | 3 539                       | 1 956         | 55,3        |
| 05 366  | Euskirchen                    | 1 448  | 255           | 17,6  | 1 604          | 247                         | 214           | 86,6        | 1 357                       | 744           | 54,8        |
| 05 370  | Heinsberg                     | 2 015  | 318           | 15,8  | 2 146          | 305                         | 246           | 80,7        | 1 841                       | 963           | 52,3        |
| 05 374  | Oberbergischer Kreis          | 2 349  | 408           | 17,4  | 2 631          | 394                         | 328           | 83,2        | 2 237                       | 1 177         | 52,6        |
| 05 378  | Rheinisch-Bergischer Kreis    | 2 149  | 481           | 22,4  | 2 392          | 469                         | 391           | 83,4        | 1 923                       | 1 264         | 65,7        |
| 05 382  | Rhein-Sieg-Kreis              | 4 782  | 1 018         | 21,3  | 5 565          | 989                         | 853           | 86,2        | 4 576                       | 2 737         | 59,8        |
| <b>Reg.-Bez. Münster</b>                                  |                               | <b>21 231</b>                                      | <b>4 326</b>  | <b>20,4</b>                                   | <b>24 266</b>  | <b>4 189</b>                | <b>3 511</b>  | <b>83,8</b> | <b>20 077</b>               | <b>10 921</b> | <b>54,4</b> |
| <b>Kreisfreie Städte</b>                                  |                               |  |               |   |                |                             |               |             |                             |               |             |
| 05 512  | Bottrop                       | 832  | 100           | 12,0  | 898            | 98                          | 87            | 88,8        | 800                         | 404           | 50,5        |
| 05 513  | Gelsenkirchen                 | 2 148  | 221           | 10,3  | 2 246          | 210                         | 150           | 71,4        | 2 036                       | 721           | 35,4        |
| 05 515  | Münster                       | 2 750  | 892           | 32,4  | 3 442          | 865                         | 721           | 83,4        | 2 577                       | 1 682         | 65,3        |
| <b>Landkreise</b>   |                               |  |               |   |                |                             |               |             |                             |               |             |
| 05 554  | Borken                        | 3 297  | 694           | 21,0  | 3 779          | 669                         | 556           | 83,1        | 3 110                       | 1 732         | 55,7        |
| 05 558  | Coesfeld                      | 1 649  | 374           | 22,7  | 1 941          | 364                         | 307           | 84,3        | 1 577                       | 1 026         | 65,1        |
| 05 562  | Recklinghausen                | 4 584  | 683           | 14,9  | 4 974          | 656                         | 524           | 79,9        | 4 318                       | 2 087         | 48,3        |
| 05 566  | Steinfurt                     | 3 721  | 861           | 23,1  | 4 379          | 837                         | 739           | 88,3        | 3 542                       | 2 028         | 57,3        |
| 05 570  | Warendorf                     | 2 250  | 501           | 22,3  | 2 607          | 490                         | 427           | 87,1        | 2 117                       | 1 241         | 58,6        |
| <b>Reg.-Bez. Detmold</b>                                  |                               | <b>17 765</b>                                      | <b>3 839</b>  | <b>21,6</b>                                   | <b>20 575</b>  | <b>3 748</b>                | <b>3 042</b>  | <b>81,2</b> | <b>16 827</b>               | <b>9 246</b>  | <b>54,9</b> |
| <b>Kreisfreie Städte</b>                                  |                               |  |               |   |                |                             |               |             |                             |               |             |
| 05 711  | Bielefeld                     | 3 123  | 781           | 25,0  | 3 703          | 764                         | 573           | 75,0        | 2 939                       | 1 537         | 52,3        |
| <b>Landkreise</b>   |                               |  |               |   |                |                             |               |             |                             |               |             |
| 05 754  | Gütersloh                     | 3 115  | 683           | 21,9  | 3 596          | 663                         | 584           | 88,1        | 2 933                       | 1 748         | 59,6        |
| 05 758  | Herford                       | 2 087  | 484           | 23,2  | 2 452          | 468                         | 350           | 74,8        | 1 984                       | 1 169         | 58,9        |
| 05 762  | Höxter                        | 1 106  | 222           | 20,1  | 1 262          | 215                         | 196           | 91,2        | 1 047                       | 594           | 56,7        |
| 05 766  | Lippe                         | 2 961  | 548           | 18,5  | 3 335          | 534                         | 433           | 81,1        | 2 801                       | 1 417         | 50,6        |
| 05 770  | Minden-Lübbecke               | 2 623  | 533           | 20,3  | 3 037          | 525                         | 428           | 81,5        | 2 512                       | 1 322         | 52,6        |
| 05 774  | Paderborn                     | 2 750  | 588           | 21,4  | 3 190          | 579                         | 478           | 82,6        | 2 611                       | 1 459         | 55,9        |
| <b>Reg.-Bez. Arnsberg</b>                                 |                               | <b>28 230</b>                                      | <b>4 251</b>  | <b>15,1</b>                                   | <b>30 639</b>  | <b>4 133</b>                | <b>3 257</b>  | <b>78,8</b> | <b>26 506</b>               | <b>13 144</b> | <b>49,6</b> |
| <b>Kreisfreie Städte</b>                                  |                               |  |               |   |                |                             |               |             |                             |               |             |
| 05 911  | Bochum                        | 2 718  | 490           | 18,0  | 3 008          | 475                         | 356           | 74,9        | 2 533                       | 1 312         | 51,8        |
| 05 913  | Dortmund                      | 4 906  | 800           | 16,3  | 5 359          | 785                         | 581           | 74,0        | 4 574                       | 2 136         | 46,7        |
| 05 914  | Hagen                         | 1 513  | 163           | 10,8  | 1 585          | 157                         | 112           | 71,3        | 1 428                       | 579           | 40,5        |

1 Natürliche Bevölkerungsbewegung, Wiesbaden 2011.

2 Einschl. Mehrlingsgeburten, Bundeselterngeldstatistik, Wiesbaden 2012.

| Durchschnittliche Höhe des Elterngeldanspruchs<br>im ersten Bezugsmonat |          |                                |          |                                | Durchschnittliche Bezugsdauer des<br>Elterngeldes von Vätern |  |   | Darunter<br>(Sp. 5)  |      | Land<br>Regierungsbezirk<br>Kreisfreie Stadt<br>Landkreis |
|---|----------|--------------------------------|----------|--------------------------------|--|--|---|--|------|---|
| insgesamt   | Väter    |                                | Mütter   |                                | Väter<br>insgesamt   | nach Erwerbsbeteiligung vor<br>der Geburt des Kindes |   | Väter mit einer Bezugsdauer<br>des Elterngeldes von<br>2 Monaten |      |   |
|   | zusammen | vor der Geburt<br>erwerbstätig | zusammen | vor der Geburt<br>erwerbstätig |  | vor der Geburt<br>erwerbstätig                       | vor der Geburt<br>nicht<br>erwerbstätig |  |      |   |
| EUR   |          |                                |          |                                | Monate   |  |   | Anzahl   | %    |   |
| 11  | 12       | 13                             | 14       | 15                             | 16   | 17   | 18                                      | 19   | 20   | Schlüsselnr.  |
| 730   | 972      | 1 137                          | 675      | 830                            | 3,2  | 3,1  | 3,7                                     | 162  | 79,0 | 03 451  |
| 616   | 997      | 1 116                          | 558      | 772                            | 3,7  | 3,0  | 7,2                                     | 160  | 74,4 | 03 452  |
| 616   | 976      | 1 105                          | 566      | 781                            | 4,2  | 3,8  | 5,7                                     | 142  | 69,6 | 03 453  |
| 703   | 1 050    | 1 148                          | 626      | 809                            | 3,1  | 3,1  | 3,5                                     | 447  | 80,0 | 03 454  |
| 688   | 1 081    | 1 246                          | 615      | 797                            | 3,9  | 3,4  | 6,3                                     | 85   | 69,7 | 03 455  |
| 663   | 938      | 1 139                          | 592      | 739                            | 2,8  | 2,8  | 2,5                                     | 256  | 85,9 | 03 456  |
| 606   | 927      | 1 085                          | 553      | 731                            | 3,8  | 3,7  | 4,3                                     | 149  | 69,3 | 03 457  |
| 705   | 1 045    | 1 223                          | 627      | 822                            | 3,4  | 3,4  | 3,7                                     | 151  | 73,7 | 03 458  |
| 703   | 1 039    | 1 168                          | 621      | 797                            | 3,1  | 3,0  | 3,6                                     | 574  | 81,9 | 03 459  |
| 681   | 970      | 1 117                          | 630      | 792                            | 3,5  | 3,2  | 4,7                                     | 168  | 78,5 | 03 460  |
| 591   | 922      | 1 224                          | 534      | 747                            | 4,3  | 3,3  | 6,2                                     | 66   | 66,0 | 03 461  |
| 594   | 809      | 1 090                          | 556      | 714                            | 4,5  | 4,5  | 4,3                                     | 47   | 65,3 | 03 462  |
| 703   | 1 048    | 1 217                          | 635      | 899                            | 3,8  | 3,3  | 5,9                                     | 19 745   | 71,7 | Nordrhein-Westfalen                                       |
| 699   | 1 048    | 1 235                          | 638      | 927                            | 4,1  | 3,4  | 6,6                                     | 4 710  | 68,5 | Reg.-Bez. Düsseldorf                                      |
| 846   | 1 135    | 1 312                          | 775      | 1 081                          | 4,1  | 3,6  | 6,6                                     | 808  | 64,5 | 05 111  |
| 568   | 899      | 1 173                          | 521      | 856                            | 4,5  | 3,7  | 6,2                                     | 372  | 65,6 | 05 112  |
| 706   | 970      | 1 174                          | 652      | 971                            | 4,8  | 3,8  | 8,1                                     | 521  | 60,9 | 05 113  |
| 657   | 985      | 1 214                          | 599      | 890                            | 4,1  | 3,8  | 5,0                                     | 210  | 67,3 | 05 114  |
| 598   | 953      | 1 137                          | 553      | 856                            | 4,5  | 3,5  | 8,1                                     | 168  | 64,4 | 05 116  |
| 707   | 997      | 1 194                          | 656      | 961                            | 4,3  | 3,6  | 6,9                                     | 130  | 62,2 | 05 117  |
| 622   | 934      | 1 127                          | 581      | 886                            | 4,5  | 3,3  | 8,7                                     | 140  | 66,4 | 05 119  |
| 618   | 1 024    | 1 199                          | 567      | 843                            | 3,7  | 3,1  | 6,1                                     | 82   | 73,2 | 05 120  |
| 665   | 1 016    | 1 199                          | 608      | 879                            | 3,5  | 2,9  | 5,7                                     | 154  | 78,2 | 05 122  |
| 619   | 914      | 1 139                          | 571      | 871                            | 4,3  | 3,4  | 6,6                                     | 302  | 66,5 | 05 124  |
| 668   | 1 065    | 1 195                          | 608      | 818                            | 3,6  | 3,3  | 5,3                                     | 249  | 74,6 | 05 154  |
| 763   | 1 158    | 1 315                          | 687      | 927                            | 3,5  | 3,0  | 6,3                                     | 519  | 74,4 | 05 158  |
| 776   | 1 178    | 1 319                          | 704      | 945                            | 3,4  | 3,0  | 5,9                                     | 454  | 75,3 | 05 162  |
| 718   | 1 092    | 1 255                          | 656      | 893                            | 3,7  | 3,4  | 5,2                                     | 252  | 74,1 | 05 166  |
| 675   | 1 078    | 1 206                          | 615      | 872                            | 3,7  | 3,1  | 6,8                                     | 349  | 74,3 | 05 170  |
| 765   | 1 087    | 1 256                          | 687      | 953                            | 3,8  | 3,4  | 5,9                                     | 6 028  | 70,2 | Reg.-Bez. Köln  |
| 874   | 1 130    | 1 289                          | 791      | 1 074                          | 3,9  | 3,5  | 6,0                                     | 663  | 67,0 | 05 314  |
| 840   | 1 128    | 1 289                          | 754      | 1 042                          | 3,9  | 3,4  | 5,9                                     | 1 944  | 67,9 | 05 315  |
| 694   | 848      | 1 139                          | 650      | 915                            | 3,7  | 3,5  | 4,0                                     | 243  | 68,8 | 05 316  |
| 690   | 952      | 1 172                          | 630      | 903                            | 4,4  | 3,6  | 6,6                                     | 592  | 63,7 | 05 334  |
| 640   | 1 023    | 1 204                          | 579      | 832                            | 4,0  | 3,5  | 6,0                                     | 222  | 70,0 | 05 358  |
| 750   | 1 147    | 1 295                          | 668      | 942                            | 3,8  | 3,2  | 7,0                                     | 536  | 72,9 | 05 362  |
| 688   | 1 097    | 1 217                          | 614      | 842                            | 3,7  | 3,1  | 7,1                                     | 184  | 74,5 | 05 366  |
| 656   | 1 019    | 1 187                          | 596      | 840                            | 3,9  | 3,3  | 6,5                                     | 224  | 73,4 | 05 370  |
| 656   | 1 037    | 1 181                          | 589      | 820                            | 3,4  | 3,1  | 4,7                                     | 306  | 77,7 | 05 374  |
| 807   | 1 120    | 1 281                          | 731      | 939                            | 3,3  | 3,0  | 4,9                                     | 361  | 77,0 | 05 378  |
| 765   | 1 134    | 1 262                          | 685      | 922                            | 3,4  | 3,1  | 5,3                                     | 753  | 76,1 | 05 382  |
| 701   | 1 068    | 1 211                          | 625      | 871                            | 3,5  | 3,1  | 5,4                                     | 3 216  | 76,8 | Reg.-Bez. Münster   |
| 678   | 1 182    | 1 286                          | 616      | 901                            | 3,4  | 3,1  | 6,3                                     | 76   | 77,6 | 05 512  |
| 547   | 967      | 1 221                          | 504      | 828                            | 3,9  | 3,2  | 5,6                                     | 153  | 72,9 | 05 513  |
| 847   | 1 068    | 1 217                          | 773      | 1 007                          | 3,6  | 3,2  | 5,3                                     | 623  | 72,0 | 05 515  |
| 699   | 1 061    | 1 210                          | 622      | 849                            | 3,5  | 3,1  | 5,3                                     | 527  | 78,8 | 05 554  |
| 751   | 1 080    | 1 222                          | 676      | 856                            | 3,2  | 2,9  | 4,3                                     | 293  | 80,5 | 05 558  |
| 654   | 1 074    | 1 264                          | 590      | 873                            | 3,9  | 3,3  | 6,0                                     | 482  | 73,5 | 05 562  |
| 702   | 1 070    | 1 169                          | 615      | 826                            | 3,2  | 3,0  | 5,4                                     | 681  | 81,4 | 05 566  |
| 702   | 1 075    | 1 186                          | 616      | 817                            | 3,4  | 3,1  | 5,3                                     | 381  | 77,8 | 05 570  |
| 673   | 986      | 1 139                          | 603      | 825                            | 3,5  | 3,2  | 4,8                                     | 2 833  | 75,6 | Reg.-Bez. Detmold   |
| 676   | 914      | 1 113                          | 615      | 876                            | 3,8  | 3,5  | 4,9                                     | 544  | 71,2 | 05 711  |
| 709   | 1 076    | 1 177                          | 626      | 823                            | 3,2  | 3,0  | 4,4                                     | 530  | 79,9 | 05 754  |
| 673   | 916      | 1 112                          | 615      | 813                            | 3,4  | 3,3  | 3,6                                     | 364  | 77,8 | 05 758  |
| 671   | 1 028    | 1 097                          | 598      | 801                            | 3,4  | 3,2  | 4,6                                     | 172  | 80,0 | 05 762  |
| 636   | 974      | 1 125                          | 572      | 801                            | 3,7  | 3,1  | 6,3                                     | 384  | 71,9 | 05 766  |
| 645   | 986      | 1 135                          | 574      | 792                            | 3,7  | 3,3  | 5,2                                     | 382  | 72,8 | 05 770  |
| 693   | 1 029    | 1 178                          | 619      | 844                            | 3,4  | 3,1  | 4,8                                     | 457  | 78,9 | 05 774  |
| 643   | 1 002    | 1 185                          | 587      | 851                            | 3,9  | 3,3  | 5,8                                     | 2 958  | 71,6 | Reg.-Bez. Amsberg   |
| 690   | 943      | 1 153                          | 642      | 936                            | 4,1  | 3,4  | 6,0                                     | 324  | 68,2 | 05 911  |
| 648   | 971      | 1 201                          | 592      | 895                            | 4,1  | 3,4  | 6,0                                     | 527  | 67,1 | 05 913  |
| 561   | 916      | 1 152                          | 522      | 806                            | 5,0  | 3,8  | 7,9                                     | 94   | 59,9 | 05 914  |

**Tab A4: Elterngeldbezug für 2010 geborene Kinder nach Erwerbsbeteiligung der Beziehenden, Elterngeldanspruch im ersten Bezugsmonat, Bezugsdauer und Kreisen**

| Land<br>Regierungsbezirk<br>Kreisfreie Stadt<br>Landkreis | Im Jahr 2010 geborene Kinder,         |  |        | Beendete<br>Leistungs-<br>bezüge<br>insgesamt | Davon (Sp.4) |                             |       |             |                             |        |      |
|---|---------------------------------------|--|--------|---|--------------|-----------------------------|-------|-------------|-----------------------------|--------|------|
|   | insgesamt <sup>1</sup>                | deren Vater Elterngeld<br>bezogen hat <sup>2</sup> |        |   | von Vätern   | darunter                    |       | von Müttern | darunter                    |        |      |
|   |                                       |  |        |   |              | vor der Geburt erwerbstätig |       |             | vor der Geburt erwerbstätig |        |      |
|   |                                       | Anzahl   | %      |   |              | Anzahl                      | %     |             | Anzahl                      | %      |      |
| Schlüsselnr.  | Name                                  | 1  | 2      | 3   | 4            | 5                           | 6     | 7           | 8                           | 9      | 10   |
| 05 915  | Hamm                                  | 1 514  | 244    | 16,1  | 1 677        | 237                         | 196   | 82,7        | 1 440                       | 627    | 43,5 |
| 05 916  | Herne                                 | 1 186  | 156    | 13,2  | 1 264        | 148                         | 109   | 73,6        | 1 116                       | 485    | 43,5 |
|   | Landkreise                            |  |        |   |              |                             |       |             |                             |        |      |
| 05 954  | Ennepe-Ruhr-Kreis                     | 2 332  | 397    | 17,0  | 2 567        | 389                         | 303   | 77,9        | 2 178                       | 1 231  | 56,5 |
| 05 958  | Hochsauerlandkreis                    | 2 020  | 304    | 15,0  | 2 215        | 294                         | 254   | 86,4        | 1 921                       | 1 072  | 55,8 |
| 05 962  | Märkischer Kreis                      | 3 415  | 362    | 10,6  | 3 526        | 356                         | 288   | 80,9        | 3 170                       | 1 390  | 43,8 |
| 05 966  | Olpe                                  | 1 121  | 163    | 14,5  | 1 223        | 156                         | 130   | 83,3        | 1 067                       | 582    | 54,5 |
| 05 970  | Siegen-Wittgenstein                   | 2 259  | 277    | 12,3  | 2 394        | 268                         | 217   | 81,0        | 2 126                       | 1 111  | 52,3 |
| 05 974  | Soest                                 | 2 341  | 468    | 20,0  | 2 672        | 455                         | 366   | 80,4        | 2 217                       | 1 248  | 56,3 |
| 05 978  | Unna                                  | 2 905  | 427    | 14,7  | 3 149        | 413                         | 345   | 83,5        | 2 736                       | 1 371  | 50,1 |
|   | Rheinland-Pfalz                       | 31 574   | 6 682  | 21,2  | 36 260       | 6 505                       | 5 502 | 84,6        | 29 755                      | 17 476 | 58,7 |
|   | Statistische Region Koblenz           | 11 272   | 2 157  | 19,1  | 12 908       | 2 106                       | 1 782 | 84,6        | 10 802                      | 6 309  | 58,4 |
|   | Kreisfreie Städte                     |  |        |   |              |                             |       |             |                             |        |      |
| 07 111  | Koblenz                               | 931  | 198    | 21,3  | 1 083        | 197                         | 170   | 86,3        | 886                         | 501    | 56,5 |
|   | Landkreise                            |  |        |   |              |                             |       |             |                             |        |      |
| 07 131  | Ahrweiler                             | 865  | 188    | 21,7  | 1 011        | 184                         | 152   | 82,6        | 827                         | 518    | 62,6 |
| 07 132  | Altenkirchen (Westerwald)             | 1 020  | 154    | 15,1  | 1 135        | 150                         | 120   | 80,0        | 985                         | 533    | 54,1 |
| 07 133  | Bad Kreuznach                         | 1 253  | 245    | 19,6  | 1 450        | 235                         | 200   | 85,1        | 1 215                       | 687    | 56,5 |
| 07 134  | Birkenfeld                            | 582  | 90     | 15,5  | 634          | 89                          | 73    | 82,0        | 545                         | 274    | 50,3 |
| 07 135  | Cochem-Zell                           | 455  | 113    | 24,8  | 548          | 109                         | 89    | 81,7        | 439                         | 279    | 63,6 |
| 07 137  | Mayen-Koblenz                         | 1 609  | 320    | 19,9  | 1 841        | 314                         | 277   | 88,2        | 1 527                       | 918    | 60,1 |
| 07 138  | Neuwied                               | 1 390  | 245    | 17,6  | 1 579        | 241                         | 196   | 81,3        | 1 338                       | 737    | 55,1 |
| 07 140  | Rhein-Hunsrück-Kreis                  | 705  | 151    | 21,4  | 820          | 149                         | 133   | 89,3        | 671                         | 437    | 65,1 |
| 07 141  | Rhein-Lahn-Kreis                      | 842  | 177    | 21,0  | 985          | 171                         | 143   | 83,6        | 814                         | 481    | 59,1 |
| 07 143  | Westerwaldkreis                       | 1 620  | 276    | 17,0  | 1 822        | 267                         | 229   | 85,8        | 1 555                       | 944    | 60,7 |
|   | Statistische Region Trier             | 4 194  | 686    | 16,4  | 4 219        | 667                         | 560   | 84,0        | 3 552                       | 2 234  | 62,9 |
|   | Kreisfreie Städte                     |  |        |   |              |                             |       |             |                             |        |      |
| 07 211  | Trier                                 | 954  | 164    | 17,2  | 896          | 156                         | 119   | 76,3        | 740                         | 450    | 60,8 |
|   | Landkreise                            |  |        |   |              |                             |       |             |                             |        |      |
| 07 231  | Bernkastel-Wittlich                   | 889  | 184    | 20,7  | 1 023        | 180                         | 166   | 92,2        | 843                         | 543    | 64,4 |
| 07 232  | Eifelkreis Bitburg-Prüm               | 755  | 83     | 11,0  | 712          | 81                          | 68    | 84,0        | 631                         | 375    | 59,4 |
| 07 233  | Vulkaneifel                           | 440  | 94     | 21,4  | 513          | 92                          | 72    | 78,3        | 421                         | 241    | 57,2 |
| 07 235  | Trier-Saarburg                        | 1 156  | 161    | 13,9  | 1 075        | 158                         | 135   | 85,4        | 917                         | 625    | 68,2 |
|   | Statistische Region Rheinhessen-Pfalz | 16 108   | 3 839  | 23,8  | 19 133       | 3 732                       | 3 160 | 84,7        | 15 401                      | 8 933  | 58,0 |
|   | Kreisfreie Städte                     |  |        |   |              |                             |       |             |                             |        |      |
| 07 311  | Frankenthal (Pfalz)                   | 410  | 82     | 20,0  | 486          | 81                          | 69    | 85,2        | 405                         | 206    | 50,9 |
| 07 312  | Kaiserslautern                        | 784  | 135    | 17,2  | 867          | 129                         | 109   | 84,5        | 738                         | 360    | 48,8 |
| 07 313  | Landau in der Pfalz                   | 376  | 96     | 25,5  | 465          | 96                          | 76    | 79,2        | 369                         | 215    | 58,3 |
| 07 314  | Ludwigshafen am Rhein                 | 1 647  | 229    | 13,9  | 1 805        | 225                         | 195   | 86,7        | 1 580                       | 677    | 42,8 |
| 07 315  | Mainz                                 | 1 854  | 567    | 30,6  | 2 274        | 553                         | 431   | 77,9        | 1 721                       | 1 025  | 59,6 |
| 07 316  | Neustadt an der Weinstraße            | 464  | 102    | 22,0  | 522          | 98                          | 91    | 92,9        | 424                         | 245    | 57,8 |
| 07 317  | Pirmasens                             | 294  | 74     | 25,2  | 352          | 72                          | 42    | 58,3        | 280                         | 127    | 45,4 |
| 07 318  | Speyer                                | 427  | 88     | 20,6  | 493          | 88                          | 80    | 90,9        | 405                         | 246    | 60,7 |
| 07 319  | Worms                                 | 712  | 110    | 15,4  | 797          | 107                         | 89    | 83,2        | 690                         | 355    | 51,4 |
| 07 320  | Zweibrücken                           | 235  | 43     | 18,3  | 267          | 42                          | 35    | 83,3        | 225                         | 114    | 50,7 |
|   | Landkreise                            |  |        |   |              |                             |       |             |                             |        |      |
| 07 331  | Alzey-Worms                           | 943  | 241    | 25,6  | 1 145        | 232                         | 206   | 88,8        | 913                         | 556    | 60,9 |
| 07 332  | Bad Dürkheim                          | 941  | 241    | 25,6  | 1 123        | 233                         | 186   | 79,8        | 890                         | 551    | 61,9 |
| 07 333  | Donnersbergkreis                      | 563  | 97     | 17,2  | 634          | 95                          | 83    | 87,4        | 539                         | 278    | 51,6 |
| 07 334  | Germersheim                           | 997  | 211    | 21,2  | 1 174        | 205                         | 191   | 93,2        | 969                         | 562    | 58,0 |
| 07 335  | Kaiserslautern                        | 812  | 186    | 22,9  | 955          | 178                         | 154   | 86,5        | 777                         | 497    | 64,0 |
| 07 336  | Kusel                                 | 522  | 115    | 22,0  | 604          | 112                         | 99    | 88,4        | 492                         | 300    | 61,0 |
| 07 337  | Südliche Weinstraße                   | 741  | 229    | 30,9  | 933          | 222                         | 200   | 90,1        | 711                         | 441    | 62,0 |
| 07 338  | Rhein-Pfalz-Kreis                     | 1 061  | 277    | 26,1  | 1 308        | 271                         | 246   | 90,8        | 1 037                       | 670    | 64,6 |
| 07 339  | Mainz-Bingen                          | 1 706  | 552    | 32,4  | 2 182        | 538                         | 450   | 83,6        | 1 644                       | 1 109  | 67,5 |
| 07 340  | Südwestpfalz                          | 619  | 164    | 26,5  | 747          | 155                         | 128   | 82,6        | 592                         | 399    | 67,4 |
|   | Saarland                              | 7 066  | 1 083  | 15,3  | 7 391        | 1 062                       | 875   | 82,4        | 6 329                       | 3 512  | 55,5 |
|   | Landkreise                            |  |        |   |              |                             |       |             |                             |        |      |
| 10 041  | Regionalverband Saarbrücken           | 2 496  | 401    | 16,1  | 2 631        | 394                         | 297   | 75,4        | 2 237                       | 1 151  | 51,5 |
| 10 042  | Merzig-Wadern                         | 727  | 86     | 11,8  | 662          | 85                          | 64    | 75,3        | 577                         | 347    | 60,1 |
| 10 043  | Neunkirchen                           | 878  | 104    | 11,8  | 910          | 104                         | 88    | 84,6        | 806                         | 427    | 53,0 |
| 10 044  | Saarlouis                             | 1 429  | 223    | 15,6  | 1 518        | 217                         | 185   | 85,3        | 1 301                       | 740    | 56,9 |
| 10 045  | Saarpfalz-Kreis                       | 965  | 169    | 17,5  | 1 047        | 163                         | 147   | 90,2        | 884                         | 525    | 59,4 |
| 10 046  | St. Wendel                            | 571  | 100    | 17,5  | 623          | 99                          | 94    | 94,9        | 524                         | 322    | 61,5 |
|   | Sachsen                               | 35 091   | 11 488 | 32,7  | 45 039       | 11 235                      | 9 880 | 87,9        | 33 804                      | 23 220 | 68,7 |
|   | Direktionsbezirk Chemnitz             | 11 729   | 3 494  | 29,8  | 14 740       | 3 424                       | 3 029 | 88,5        | 11 316                      | 7 666  | 67,7 |
|   | Kreisfreie Städte                     |  |        |   |              |                             |       |             |                             |        |      |
| 14 511  | Chemnitz                              | 2 051  | 685    | 33,4  | 2 632        | 673                         | 586   | 87,1        | 1 959                       | 1 268  | 64,7 |
|   | Landkreise                            |  |        |   |              |                             |       |             |                             |        |      |
| 14 521  | Erzgebirgskreis                       | 2 888  | 832    | 28,8  | 3 611        | 813                         | 729   | 89,7        | 2 798                       | 1 905  | 68,1 |
| 14 522  | Mittelsachsen                         | 2 486  | 721    | 29,0  | 3 118        | 704                         | 620   | 88,1        | 2 414                       | 1 661  | 68,8 |

1 Natürliche Bevölkerungsbewegung, Wiesbaden 2011.

2 Einschl. Mehrlingsgeburten, Bundeselterngeldstatistik, Wiesbaden 2012.

| Durchschnittliche Höhe des Elterngeldanspruchs<br>im ersten Bezugsmonat |          |                                |          |                                | Durchschnittliche Bezugsdauer des<br>Elterngeldes von Vätern |  |   | Darunter<br>(Sp.5)   |      | Land<br>Regierungsbezirk<br>Kreisfreie Stadt<br>Landkreis |
|---|----------|--------------------------------|----------|--------------------------------|--|--|---|--|------|---|
| Insgesamt   | Väter    |                                | Mütter   |                                | Väter<br>insgesamt   | nach Erwerbsbeteiligung vor<br>der Geburt des Kindes |   | Väter mit einer Bezugsdauer<br>des Elterngeldes von<br>2 Monaten |      |   |
|   | zusammen | vor der Geburt<br>erwerbstätig | zusammen | vor der Geburt<br>erwerbstätig |  | vor der Geburt<br>erwerbstätig                       | vor der Geburt<br>nicht<br>erwerbstätig |  |      |   |
| EUR   |          |                                |          |                                | Monate   |  |   | Anzahl   | %    |   |
| 11  | 12       | 13                             | 14       | 15                             | 16   | 17   | 18                                      | 19   | 20   | Schlüsselnr.  |
| 606   | 1 013    | 1 158                          | 539      | 814                            | 3,9  | 3,4  | 6,0                                     | 173  | 73,0 | 05 915  |
| 578   | 898      | 1 102                          | 536      | 806                            | 4,4  | 3,7  | 6,1                                     | 101  | 68,2 | 05 916  |
| 700   | 1 027    | 1 228                          | 641      | 880                            | 3,8  | 3,5  | 4,9                                     | 274  | 70,4 | 05 954  |
| 661   | 1 070    | 1 185                          | 598      | 808                            | 3,2  | 3,1  | 4,3                                     | 238  | 81,0 | 05 958  |
| 584   | 995      | 1 155                          | 537      | 805                            | 4,3  | 3,6  | 7,1                                     | 242  | 68,0 | 05 962  |
| 661   | 1 042    | 1 184                          | 606      | 832                            | 3,3  | 2,7  | 6,3                                     | 126  | 80,8 | 05 966  |
| 629   | 993      | 1 152                          | 583      | 813                            | 3,6  | 3,3  | 5,2                                     | 199  | 74,3 | 05 970  |
| 689   | 1 026    | 1 197                          | 619      | 844                            | 3,4  | 3,2  | 4,5                                     | 352  | 77,4 | 05 974  |
| 654   | 1 090    | 1 240                          | 588      | 847                            | 3,7  | 3,1  | 6,3                                     | 308  | 74,6 | 05 978  |
| 722   | 1 085    | 1 224                          | 643      | 862                            | 3,4  | 3,2  | 4,3                                     | 4 897  | 75,3 | Rheinland-Pfalz   |
| 686   | 1 029    | 1 157                          | 620      | 825                            | 3,5  | 3,3  | 4,8                                     | 1 569  | 74,5 | Statistische Region Koblenz                               |
| 743   | 1 043    | 1 160                          | 677      | 941                            | 4,0  | 3,6  | 6,0                                     | 129  | 65,5 | 07 111  |
| 713   | 988      | 1 130                          | 652      | 842                            | 3,7  | 3,4  | 5,4                                     | 134  | 72,8 | 07 131  |
| 630   | 994      | 1 161                          | 575      | 779                            | 3,5  | 3,3  | 3,9                                     | 112  | 74,7 | 07 132  |
| 697   | 1 083    | 1 212                          | 623      | 849                            | 3,1  | 2,8  | 4,7                                     | 185  | 78,7 | 07 133  |
| 630   | 1 029    | 1 184                          | 565      | 800                            | 3,1  | 2,5  | 6,0                                     | 73   | 82,0 | 07 134  |
| 682   | 910      | 1 041                          | 626      | 794                            | 3,0  | 2,9  | 3,1                                     | 91   | 83,5 | 07 135  |
| 721   | 1 102    | 1 208                          | 643      | 850                            | 3,6  | 3,3  | 6,4                                     | 232  | 73,9 | 07 137  |
| 647   | 994      | 1 150                          | 584      | 791                            | 3,7  | 3,5  | 4,7                                     | 173  | 71,8 | 07 138  |
| 686   | 1 013    | 1 094                          | 613      | 765                            | 3,1  | 2,9  | 4,6                                     | 121  | 81,2 | 07 140  |
| 691   | 1 010    | 1 144                          | 624      | 828                            | 3,5  | 3,4  | 4,3                                     | 123  | 71,9 | 07 141  |
| 682   | 1 035    | 1 151                          | 621      | 808                            | 3,6  | 3,5  | 4,0                                     | 196  | 73,4 | 07 143  |
| 708   | 1 018    | 1 151                          | 650      | 837                            | 3,5  | 3,5  | 3,7                                     | 460  | 69,0 | Statistische Region Trier                                 |
| 716   | 951      | 1 145                          | 667      | 885                            | 3,9  | 4,0  | 3,5                                     | 93   | 59,6 | 07 211  |
| 706   | 1 054    | 1 115                          | 632      | 799                            | 3,1  | 3,0  | 4,6                                     | 137  | 76,1 | 07 231  |
| 667   | 1 045    | 1 182                          | 618      | 813                            | 3,9  | 4,1  | 2,8                                     | 51   | 63,0 | 07 232  |
| 674   | 1 024    | 1 222                          | 598      | 787                            | 3,3  | 3,4  | 2,8                                     | 74   | 80,4 | 07 233  |
| 746   | 1 025    | 1 145                          | 698      | 869                            | 3,5  | 3,3  | 4,9                                     | 105  | 66,5 | 07 235  |
| 750   | 1 129    | 1 275                          | 658      | 895                            | 3,3  | 3,1  | 4,1                                     | 2 868  | 76,8 | Statistische Region Rheinhessen-Pfalz                     |
| 684   | 1 197    | 1 350                          | 582      | 824                            | 3,3  | 3,1  | 4,4                                     | 65   | 80,2 | 07 311  |
| 656   | 1 007    | 1 127                          | 595      | 874                            | 4,0  | 3,5  | 6,6                                     | 83   | 64,3 | 07 312  |
| 755   | 1 105    | 1 313                          | 664      | 906                            | 3,2  | 2,9  | 4,4                                     | 76   | 79,2 | 07 313  |
| 606   | 1 107    | 1 226                          | 535      | 809                            | 3,7  | 3,3  | 6,1                                     | 164  | 72,9 | 07 314  |
| 826   | 1 086    | 1 304                          | 742      | 1 021                          | 3,7  | 3,3  | 5,2                                     | 381  | 68,9 | 07 315  |
| 765   | 1 188    | 1 255                          | 667      | 913                            | 3,3  | 3,2  | 4,1                                     | 73   | 74,5 | 07 316  |
| 545   | 726      | 1 024                          | 498      | 706                            | 3,1  | 3,6  | 2,4                                     | 62   | 86,1 | 07 317  |
| 791   | 1 267    | 1 362                          | 687      | 918                            | 3,3  | 3,3  | 3,5                                     | 68   | 77,3 | 07 318  |
| 650   | 1 086    | 1 235                          | 582      | 823                            | 3,0  | 3,0  | 3,1                                     | 79   | 73,8 | 07 319  |
| 648   | 1 062    | 1 210                          | 571      | 809                            | 3,5  | 2,9  | 6,4                                     | 32   | 76,2 | 07 320  |
| 789   | 1 128    | 1 232                          | 703      | 941                            | 3,0  | 2,9  | 3,4                                     | 192  | 82,8 | 07 331  |
| 801   | 1 133    | 1 335                          | 714      | 952                            | 3,0  | 2,9  | 3,5                                     | 189  | 81,1 | 07 332  |
| 684   | 1 128    | 1 240                          | 606      | 865                            | 3,4  | 3,3  | 4,1                                     | 72   | 75,8 | 07 333  |
| 718   | 1 251    | 1 318                          | 605      | 806                            | 3,3  | 3,2  | 5,5                                     | 155  | 75,6 | 07 334  |
| 732   | 1 121    | 1 246                          | 643      | 814                            | 2,9  | 3,0  | 2,4                                     | 150  | 84,3 | 07 335  |
| 722   | 1 105    | 1 209                          | 634      | 829                            | 2,9  | 2,6  | 5,0                                     | 95   | 84,8 | 07 336  |
| 793   | 1 234    | 1 336                          | 655      | 853                            | 3,4  | 3,2  | 4,5                                     | 169  | 76,1 | 07 337  |
| 850   | 1 312    | 1 414                          | 729      | 945                            | 3,0  | 3,0  | 3,2                                     | 220  | 81,2 | 07 338  |
| 840   | 1 094    | 1 245                          | 756      | 961                            | 3,2  | 3,2  | 3,4                                     | 411  | 76,4 | 07 339  |
| 739   | 1 025    | 1 177                          | 664      | 828                            | 2,9  | 2,9  | 2,7                                     | 132  | 85,2 | 07 340  |
| 674   | 1 049    | 1 205                          | 611      | 837                            | 3,8  | 3,4  | 5,7                                     | 757  | 71,3 | Saarland  |
| 657   | 983      | 1 197                          | 600      | 856                            | 4,2  | 3,5  | 6,3                                     | 267  | 67,8 | 10 041  |
| 662   | 925      | 1 127                          | 623      | 815                            | 5,0  | 4,5  | 6,7                                     | 43   | 50,6 | 10 042  |
| 624   | 1 075    | 1 214                          | 566      | 780                            | 3,1  | 3,0  | 3,9                                     | 80   | 76,9 | 10 043  |
| 671   | 1 081    | 1 213                          | 602      | 808                            | 3,5  | 3,3  | 4,8                                     | 163  | 75,1 | 10 044  |
| 751   | 1 147    | 1 236                          | 679      | 916                            | 3,4  | 3,2  | 4,9                                     | 124  | 76,1 | 10 045  |
| 710   | 1 163    | 1 209                          | 624      | 811                            | 3,3  | 3,2  | 5,4                                     | 80   | 80,8 | 10 046  |
| 706   | 900      | 980                            | 642      | 786                            | 3,1  | 2,9  | 4,3                                     | 8 901  | 79,2 | Sachsen   |
| 667   | 861      | 932                            | 608      | 744                            | 3,0  | 2,8  | 4,4                                     | 2 837  | 82,9 | Direktionsbezirk Chemnitz                                 |
| 711   | 926      | 1 018                          | 638      | 809                            | 3,1  | 3,0  | 4,5                                     | 537  | 79,8 | 14 511  |
| 643   | 817      | 873                            | 593      | 719                            | 2,7  | 2,6  | 3,8                                     | 704  | 86,6 | 14 521  |
| 667   | 861      | 934                            | 610      | 740                            | 2,9  | 2,7  | 4,5                                     | 579  | 82,2 | 14 522  |

**Tab A4: Elterngeldbezug für 2010 geborene Kinder nach Erwerbsbeteiligung der Beziehenden, Elterngeldanspruch im ersten Bezugsmonat, Bezugsdauer und Kreisen**

| Land<br>Regierungsbezirk<br>Kreisfreie Stadt<br>Landkreis |                                  | Im Jahr 2010 geborene Kinder, |  |      | Beendete<br>Leistungs-<br>bezüge<br>insgesamt | Davon (Sp.4) |                             |      |             |                             |      |
|---|----------------------------------|-------------------------------|--|------|---|--------------|-----------------------------|------|-------------|-----------------------------|------|
|   |                                  | insgesamt <sup>1</sup>        | deren Vater Elterngeld<br>bezogen hat <sup>2</sup> |      |   | von Vätern   | darunter                    |      | von Müttern | darunter                    |      |
|   |                                  |                               |  |      |   |              | vor der Geburt erwerbstätig |      |             | vor der Geburt erwerbstätig |      |
|   |                                  |                               | Anzahl   | %    |   |              | Anzahl                      | %    |             | Anzahl                      | %    |
| Schlüsselnr.  | Name                             | 1                             | 2  | 3    | 4   | 5            | 6                           | 7    | 8           | 9                           | 10   |
| 14 523  | Vogtlandkreis                    | 1 652                         | 438  | 26,5 | 2 022   | 433          | 388                         | 89,6 | 1 589       | 1 086                       | 68,3 |
| 14 524  | Zwickau                          | 2 652                         | 818  | 30,8 | 3 357   | 801          | 706                         | 88,1 | 2 556       | 1 746                       | 68,3 |
| Direktionsbezirk Dresden                                  |                                  | 14 445                        | 5 184  | 35,9 | 19 000  | 5 063        | 4 466                       | 88,2 | 13 937      | 9 851                       | 70,7 |
| Kreisfreie Städte   |                                  |                               |  |      |   |              |                             |      |             |                             |      |
| 14 612  | Dresden                          | 5 819                         | 2 382  | 40,9 | 7 890   | 2 320        | 2 060                       | 88,8 | 5 570       | 4 007                       | 71,9 |
| Landkreise  |                                  |                               |  |      |   |              |                             |      |             |                             |      |
| 14 625  | Bautzen                          | 2 526                         | 817  | 32,3 | 3 253   | 798          | 729                         | 91,4 | 2 455       | 1 762                       | 71,8 |
| 14 626  | Görlitz                          | 2 050                         | 673  | 32,8 | 2 643   | 662          | 537                         | 81,1 | 1 981       | 1 218                       | 61,5 |
| 14 627  | Meißen                           | 2 008                         | 666  | 33,2 | 2 603   | 649          | 557                         | 85,8 | 1 954       | 1 367                       | 70,0 |
| 14 628  | Sächsische Schweiz-Osterzgebirge | 2 042                         | 646  | 31,6 | 2 611   | 634          | 583                         | 92,0 | 1 977       | 1 497                       | 75,7 |
| Direktionsbezirk Leipzig                                  |                                  | 8 917                         | 2 810  | 31,5 | 11 299  | 2 748        | 2 385                       | 86,8 | 8 551       | 5 703                       | 66,7 |
| Kreisfreie Städte   |                                  |                               |  |      |   |              |                             |      |             |                             |      |
| 14 713  | Leipzig                          | 5 414                         | 1 871  | 34,6 | 7 031   | 1 834        | 1 583                       | 86,3 | 5 197       | 3 382                       | 65,1 |
| Landkreise  |                                  |                               |  |      |   |              |                             |      |             |                             |      |
| 14 729  | Leipzig                          | 2 011                         | 596  | 29,6 | 2 497   | 581          | 513                         | 88,3 | 1 916       | 1 369                       | 71,5 |
| 14 730  | Nordsachsen                      | 1 492                         | 343  | 23,0 | 1 771   | 333          | 289                         | 86,8 | 1 438       | 952                         | 66,2 |
| Sachsen-Anhalt  |                                  | 17 300                        | 3 345  | 19,3 | 19 209  | 3 272        | 2 778                       | 84,9 | 15 937      | 9 719                       | 61,0 |
| Kreisfreie Städte   |                                  |                               |  |      |   |              |                             |      |             |                             |      |
| 15 001  | Dessau-Roßlau                    | 604                           | 120  | 19,9 | 646   | 115          | 97                          | 84,3 | 531         | 337                         | 63,5 |
| 15 002  | Halle (Saale)                    | 2 185                         | 543  | 24,9 | 2 493   | 536          | 433                         | 80,8 | 1 957       | 1 114                       | 56,9 |
| 15 003  | Magdeburg                        | 2 039                         | 439  | 21,5 | 2 300   | 426          | 353                         | 82,9 | 1 874       | 1 122                       | 59,9 |
| Landkreise  |                                  |                               |  |      |   |              |                             |      |             |                             |      |
| 15 081  | Altmarkkreis Salzwedel           | 711                           | 134  | 18,8 | 798   | 132          | 118                         | 89,4 | 666         | 447                         | 67,1 |
| 15 082  | Anhalt-Bitterfeld                | 1 245                         | 209  | 16,8 | 1 384   | 208          | 181                         | 87,0 | 1 176       | 690                         | 58,7 |
| 15 083  | Börde                            | 1 296                         | 284  | 21,9 | 1 520   | 274          | 235                         | 85,8 | 1 246       | 857                         | 68,8 |
| 15 084  | Burgenlandkreis                  | 1 313                         | 270  | 20,6 | 1 466   | 265          | 227                         | 85,7 | 1 201       | 742                         | 61,8 |
| 15 085  | Harz                             | 1 518                         | 241  | 15,9 | 1 623   | 236          | 209                         | 88,6 | 1 387       | 897                         | 64,7 |
| 15 086  | Jerichower Land                  | 675                           | 135  | 20,0 | 765   | 132          | 114                         | 86,4 | 633         | 393                         | 62,1 |
| 15 087  | Mansfeld-Südharz                 | 1 017                         | 177  | 17,4 | 1 124   | 174          | 136                         | 78,2 | 950         | 509                         | 53,6 |
| 15 088  | Saalekreis                       | 1 443                         | 255  | 17,7 | 1 541   | 248          | 220                         | 88,7 | 1 293       | 870                         | 67,3 |
| 15 089  | Salzlandkreis                    | 1 434                         | 206  | 14,4 | 1 553   | 203          | 162                         | 79,8 | 1 350       | 755                         | 55,9 |
| 15 090  | Stendal                          | 916                           | 145  | 15,8 | 960   | 142          | 124                         | 87,3 | 818         | 455                         | 55,6 |
| 15 091  | Wittenberg                       | 904                           | 187  | 20,7 | 1 036   | 181          | 169                         | 93,4 | 855         | 531                         | 62,1 |
| Schleswig-Holstein  |                                  | 22 578                        | 4 874  | 21,6 | 26 112  | 4 751        | 4 148                       | 87,3 | 21 361      | 13 773                      | 64,5 |
| Kreisfreie Städte   |                                  |                               |  |      |   |              |                             |      |             |                             |      |
| 01 001  | Flensburg                        | 839                           | 138  | 16,4 | 906   | 136          | 115                         | 84,6 | 770         | 443                         | 57,5 |
| 01 002  | Kiel                             | 2 264                         | 565  | 25,0 | 2 675   | 552          | 428                         | 77,5 | 2 123       | 1 183                       | 55,7 |
| 01 003  | Lübeck                           | 1 800                         | 430  | 23,9 | 2 140   | 422          | 350                         | 82,9 | 1 718       | 1 001                       | 58,3 |
| 01 004  | Neumünster                       | 694                           | 79   | 11,4 | 720   | 79           | 60                          | 75,9 | 641         | 305                         | 47,6 |
| Landkreise  |                                  |                               |  |      |   |              |                             |      |             |                             |      |
| 01 051  | Dithmarschen                     | 1 059                         | 168  | 15,9 | 1 178   | 162          | 142                         | 87,7 | 1 016       | 578                         | 56,9 |
| 01 053  | Herzogtum Lauenburg              | 1 476                         | 345  | 23,4 | 1 758   | 334          | 303                         | 90,7 | 1 424       | 944                         | 66,3 |
| 01 054  | Nordfriesland                    | 1 192                         | 221  | 18,5 | 1 340   | 216          | 191                         | 88,4 | 1 124       | 768                         | 68,3 |
| 01 055  | Ostholstein                      | 1 319                         | 280  | 21,2 | 1 525   | 273          | 246                         | 90,1 | 1 252       | 846                         | 67,6 |
| 01 056  | Pinneberg                        | 2 446                         | 534  | 21,8 | 2 840   | 519          | 475                         | 91,5 | 2 321       | 1 588                       | 68,4 |
| 01 057  | Plön                             | 895                           | 219  | 24,5 | 1 075   | 213          | 184                         | 86,4 | 862         | 581                         | 67,4 |
| 01 058  | Rendsburg-Eckernförde            | 2 042                         | 449  | 22,0 | 2 391   | 441          | 394                         | 89,3 | 1 950       | 1 291                       | 66,2 |
| 01 059  | Schleswig-Flensburg              | 1 529                         | 265  | 17,3 | 1 658   | 260          | 210                         | 80,8 | 1 398       | 884                         | 63,2 |
| 01 060  | Segeberg                         | 2 163                         | 459  | 21,2 | 2 511   | 447          | 402                         | 89,9 | 2 064       | 1 473                       | 71,4 |
| 01 061  | Steinburg                        | 994                           | 206  | 20,7 | 1 130   | 199          | 182                         | 91,5 | 931         | 566                         | 60,8 |
| 01 062  | Stormarn                         | 1 866                         | 516  | 27,7 | 2 265   | 498          | 466                         | 93,6 | 1 767       | 1 322                       | 74,8 |
| Thüringen   |                                  | 17 527                        | 5 102  | 29,1 | 21 862  | 4 981        | 4 260                       | 85,5 | 16 881      | 11 553                      | 68,4 |
| Kreisfreie Städte   |                                  |                               |  |      |   |              |                             |      |             |                             |      |
| 16 051  | Erfurt                           | 2 035                         | 589  | 28,9 | 2 537   | 573          | 496                         | 86,6 | 1 964       | 1 283                       | 65,3 |
| 16 052  | Gera                             | 747                           | 209  | 28,0 | 909   | 205          | 165                         | 80,5 | 704         | 393                         | 55,8 |
| 16 053  | Jena                             | 1 068                         | 491  | 46,0 | 1 536   | 481          | 405                         | 84,2 | 1 055       | 725                         | 68,7 |
| 16 054  | Suhl                             | 244                           | 61   | 25,0 | 296   | 60           | 46                          | 76,7 | 236         | 159                         | 67,4 |
| 16 055  | Weimar                           | 635                           | 223  | 35,1 | 828   | 221          | 187                         | 84,6 | 607         | 400                         | 65,9 |
| 16 056  | Eisenach                         | 337                           | 80   | 23,7 | 403   | 77           | 68                          | 88,3 | 326         | 185                         | 56,7 |
| Landkreise  |                                  |                               |  |      |   |              |                             |      |             |                             |      |
| 16 061  | Eichsfeld                        | 918                           | 281  | 30,6 | 1 141   | 267          | 238                         | 89,1 | 874         | 667                         | 76,3 |
| 16 062  | Nordhausen                       | 669                           | 130  | 19,4 | 773   | 128          | 103                         | 80,5 | 645         | 403                         | 62,5 |
| 16 063  | Wartburgkreis                    | 1 008                         | 267  | 26,5 | 1 220   | 263          | 241                         | 91,6 | 957         | 707                         | 73,9 |
| 16 064  | Unstrut-Hainich-Kreis            | 881                           | 205  | 23,3 | 1 056   | 199          | 170                         | 85,4 | 857         | 541                         | 63,1 |
| 16 065  | Kyffhäuserkreis                  | 544                           | 123  | 22,6 | 645   | 121          | 101                         | 83,5 | 524         | 311                         | 59,4 |
| 16 066  | Schmalkalden-Meiningen           | 953                           | 252  | 26,4 | 1 161   | 241          | 207                         | 85,9 | 920         | 630                         | 68,5 |
| 16 067  | Gotha                            | 1 129                         | 235  | 20,8 | 1 308   | 231          | 204                         | 88,3 | 1 077       | 701                         | 65,1 |
| 16 068  | Sömmerda                         | 561                           | 140  | 25,0 | 681   | 135          | 119                         | 88,1 | 546         | 403                         | 73,8 |
| 16 069  | Hildburghausen                   | 474                           | 152  | 32,1 | 609   | 148          | 132                         | 89,2 | 461         | 364                         | 79,0 |
| 16 070  | Ilm-Kreis                        | 808                           | 224  | 27,7 | 1 000   | 221          | 196                         | 88,7 | 779         | 523                         | 67,1 |

<sup>1</sup> Natürliche Bevölkerungsbewegung, Wiesbaden 2011.

<sup>2</sup> Einschl. Mehrlingsgeburten, Bundeselterngeldstatistik, Wiesbaden 2012.



| Durchschnittliche Höhe des Elterngeldanspruchs<br>im ersten Bezugsmonat |          |                                |          |                                | Durchschnittliche Bezugsdauer des<br>Elterngeldes von Vätern |  |   | Darunter<br>(Sp.5)   |      | Land<br>Regierungsbezirk<br>Kreisfreie Stadt<br>Landkreis |
|---|----------|--------------------------------|----------|--------------------------------|--|--|---|--|------|---|
| insgesamt   | Väter    |                                | Mütter   |                                | Väter<br>insgesamt   | nach Erwerbsbeteiligung vor<br>der Geburt des Kindes |   | Väter mit einer Bezugsdauer<br>des Elterngeldes von<br>2 Monaten |      |   |
|   | zusammen | vor der Geburt<br>erwerbstätig | zusammen | vor der Geburt<br>erwerbstätig |  | vor der Geburt<br>erwerbstätig                       | vor der Geburt<br>nicht<br>erwerbstätig |  |      |   |
| EUR   |          |                                |          |                                | Monate   |  |   | Anzahl   | %    |   |
| 11  | 12       | 13                             | 14       | 15                             | 16   | 17   | 18                                      | 19   | 20   | Schlüsselnr.  |
| 647   | 827      | 886                            | 597      | 725                            | 3,2  | 3,0  | 5,0                                     | 355  | 82,0 | Direktionsbezirk Dresden                                  |
| 670   | 871      | 945                            | 607      | 739                            | 3,1  | 2,9  | 4,5                                     | 662  | 82,6 |   |
| 727   | 914      | 994                            | 659      | 797                            | 3,0  | 2,9  | 4,0                                     | 4 027  | 79,5 |   |
| 788   | 986      | 1 070                          | 706      | 854                            | 3,1  | 3,0  | 3,8                                     | 1 760  | 75,9 |   |
| 700   | 866      | 918                            | 646      | 771                            | 2,8  | 2,6  | 4,1                                     | 677  | 84,8 |   |
| 628   | 807      | 921                            | 568      | 720                            | 3,1  | 2,8  | 4,5                                     | 528  | 79,8 |   |
| 704   | 872      | 964                            | 648      | 786                            | 2,9  | 2,8  | 3,6                                     | 536  | 82,6 |   |
| 700   | 869      | 916                            | 646      | 749                            | 2,9  | 2,8  | 4,0                                     | 526  | 83,0 |   |
| 722   | 923      | 1 016                          | 658      | 825                            | 3,3  | 3,1  | 4,6                                     | 2 037  | 74,1 |   |
| 744   | 949      | 1 049                          | 672      | 859                            | 3,4  | 3,2  | 4,7                                     | 1 316  | 71,8 |   |
| 707   | 890      | 965                            | 652      | 782                            | 3,1  | 2,9  | 4,1                                     | 472  | 81,2 | 14 729  |
| 658   | 840      | 920                            | 616      | 765                            | 3,4  | 3,1  | 4,8                                     | 249  | 74,8 |   |
| 646   | 882      | 982                            | 598      | 774                            | 3,8  | 3,4  | 6,6                                     | 2 252  | 68,8 | Sachsen-Anhalt  |
| 641   | 830      | 923                            | 600      | 761                            | 4,4  | 3,7  | 8,1                                     | 70   | 60,9 | 15 001  |
| 678   | 894      | 1 031                          | 619      | 841                            | 4,2  | 3,6  | 6,7                                     | 343  | 64,0 | 15 002  |
| 695   | 922      | 1 045                          | 644      | 860                            | 3,9  | 3,4  | 6,8                                     | 289  | 67,8 | 15 003  |
| 651   | 919      | 991                            | 598      | 733                            | 3,4  | 3,3  | 4,6                                     | 99   | 75,0 | 15 081  |
| 601   | 822      | 898                            | 562      | 733                            | 4,0  | 3,2  | 8,7                                     | 143  | 68,8 | 15 082  |
| 694   | 930      | 1 033                          | 642      | 789                            | 3,2  | 3,0  | 4,5                                     | 201  | 73,4 | 15 083  |
| 632   | 880      | 974                            | 577      | 736                            | 3,9  | 3,4  | 6,4                                     | 186  | 70,2 | 15 084  |
| 636   | 877      | 949                            | 595      | 746                            | 4,0  | 3,5  | 7,4                                     | 162  | 68,6 | 15 085  |
| 671   | 926      | 1 023                          | 617      | 796                            | 3,7  | 3,6  | 4,8                                     | 90   | 68,2 | 15 086  |
| 577   | 778      | 902                            | 540      | 728                            | 3,7  | 3,1  | 5,9                                     | 123  | 70,7 | 15 087  |
| 683   | 902      | 976                            | 641      | 795                            | 3,6  | 3,1  | 7,1                                     | 182  | 73,4 | 15 088  |
| 580   | 811      | 935                            | 545      | 722                            | 4,0  | 3,3  | 6,9                                     | 135  | 66,5 | 15 089  |
| 602   | 900      | 985                            | 550      | 734                            | 4,0  | 3,5  | 7,1                                     | 93   | 65,5 | 15 090  |
| 629   | 873      | 909                            | 577      | 735                            | 3,6  | 3,2  | 8,3                                     | 136  | 75,1 | 15 091  |
| 736   | 1 098    | 1 211                          | 655      | 834                            | 3,7  | 3,2  | 6,6                                     | 3 474  | 73,1 | Schleswig-Holstein  |
| 657   | 1 072    | 1 211                          | 583      | 775                            | 3,8  | 3,3  | 6,9                                     | 90   | 66,2 | 01 001  |
| 727   | 1 024    | 1 227                          | 650      | 906                            | 4,1  | 3,3  | 6,9                                     | 365  | 66,1 | 01 002  |
| 717   | 1 029    | 1 175                          | 640      | 865                            | 3,9  | 3,3  | 7,0                                     | 293  | 69,4 | 01 003  |
| 575   | 973      | 1 183                          | 526      | 743                            | 4,7  | 3,2  | 9,5                                     | 52   | 65,8 | 01 004  |
| 628   | 1 057    | 1 161                          | 560      | 730                            | 3,6  | 3,2  | 6,5                                     | 117  | 72,2 | 01 051  |
| 755   | 1 135    | 1 218                          | 666      | 835                            | 3,6  | 3,2  | 7,4                                     | 247  | 74,0 | 01 053  |
| 691   | 1 057    | 1 153                          | 621      | 756                            | 3,8  | 3,4  | 6,7                                     | 151  | 69,9 | 01 054  |
| 710   | 1 091    | 1 175                          | 627      | 771                            | 3,5  | 3,3  | 5,4                                     | 207  | 75,8 | 01 055  |
| 787   | 1 171    | 1 250                          | 701      | 872                            | 3,5  | 3,2  | 5,9                                     | 398  | 76,7 | 01 056  |
| 742   | 1 091    | 1 212                          | 656      | 812                            | 3,8  | 3,4  | 6,3                                     | 156  | 73,2 | 01 057  |
| 758   | 1 144    | 1 241                          | 671      | 845                            | 3,5  | 3,1  | 6,3                                     | 330  | 74,8 | 01 058  |
| 661   | 991      | 1 152                          | 600      | 755                            | 3,9  | 3,5  | 5,7                                     | 178  | 68,5 | 01 059  |
| 772   | 1 101    | 1 188                          | 701      | 851                            | 3,5  | 3,1  | 6,6                                     | 350  | 78,3 | 01 060  |
| 718   | 1 121    | 1 196                          | 632      | 826                            | 3,7  | 3,4  | 6,8                                     | 148  | 74,4 | 01 061  |
| 862   | 1 209    | 1 268                          | 764      | 907                            | 3,3  | 3,1  | 6,6                                     | 392  | 78,7 | 01 062  |
| 697   | 902      | 1 001                          | 636      | 781                            | 3,1  | 3,0  | 4,0                                     | 3 937  | 79,0 | Thüringen   |
| 754   | 1 027    | 1 136                          | 674      | 859                            | 3,4  | 3,2  | 4,4                                     | 427  | 74,5 | 16 051  |
| 634   | 859      | 993                            | 568      | 767                            | 3,4  | 3,2  | 4,5                                     | 148  | 72,2 | 16 052  |
| 804   | 992      | 1 118                          | 719      | 901                            | 2,8  | 2,8  | 3,2                                     | 376  | 78,2 | 16 053  |
| 652   | 800      | 952                            | 614      | 756                            | 2,8  | 3,0  | 2,1                                     | 49   | 81,7 | 16 054  |
| 730   | 912      | 1 022                          | 663      | 841                            | 3,0  | 2,8  | 4,2                                     | 172  | 77,8 | 16 055  |
| 645   | 897      | 975                            | 585      | 786                            | 3,6  | 3,4  | 5,3                                     | 53   | 68,8 | 16 056  |
| 695   | 896      | 966                            | 634      | 729                            | 3,0  | 2,9  | 3,4                                     | 232  | 86,9 | 16 061  |
| 624   | 853      | 980                            | 578      | 733                            | 3,2  | 3,0  | 4,2                                     | 99   | 77,3 | 16 062  |
| 690   | 899      | 952                            | 632      | 742                            | 2,9  | 2,8  | 3,4                                     | 221  | 84,0 | 16 063  |
| 656   | 898      | 995                            | 599      | 761                            | 3,3  | 3,1  | 4,6                                     | 158  | 79,4 | 16 064  |
| 626   | 851      | 959                            | 574      | 745                            | 3,4  | 3,2  | 4,4                                     | 88   | 72,7 | 16 065  |
| 682   | 889      | 983                            | 628      | 771                            | 2,8  | 2,6  | 3,8                                     | 205  | 85,1 | 16 066  |
| 671   | 920      | 1 000                          | 618      | 776                            | 3,4  | 3,2  | 5,1                                     | 179  | 77,5 | 16 067  |
| 693   | 888      | 963                            | 644      | 755                            | 3,2  | 2,9  | 5,5                                     | 102  | 75,6 | 16 068  |
| 731   | 938      | 1 010                          | 664      | 758                            | 2,6  | 2,5  | 3,6                                     | 133  | 89,9 | 16 069  |
| 694   | 904      | 981                            | 635      | 789                            | 3,2  | 3,0  | 4,7                                     | 166  | 75,1 | 16 070  |

**Tab A4: Elterngeldbezug für 2010 geborene Kinder nach Erwerbsbeteiligung der Beziehenden, Elterngeldanspruch im ersten Bezugsmonat, Bezugsdauer und Kreisen**

| Land<br>Regierungsbezirk<br>Kreisfreie Stadt<br>Landkreis |                      | Im Jahr 2010 geborene Kinder, |  |      | Beendete<br>Leistungs-<br>bezüge<br>insgesamt | Davon (Sp.4) |                             |      |             |                             |      |
|---|----------------------|-------------------------------|--|------|---|--------------|-----------------------------|------|-------------|-----------------------------|------|
|   |                      | insgesamt <sup>1</sup>        | deren Vater Elterngeld<br>bezogen hat <sup>2</sup> |      |   | von Vätern   | darunter                    |      | von Müttern | darunter                    |      |
|   |                      |                               |  |      |   |              | vor der Geburt erwerbstätig |      |             | vor der Geburt erwerbstätig |      |
|   |                      |                               |  |      |   |              |                             |      |             |                             |      |
|   | Anzahl               | %                             | Anzahl   | %    | Anzahl  | %            |                             |      |             |                             |      |
| Schlüsselnr.  | Name                 | 1                             | 2  | 3    | 4   | 5            | 6                           | 7    | 8           | 9                           | 10   |
| 16 071  | Weimarer Land        | 704                           | 212  | 30,1 | 882   | 208          | 177                         | 85,1 | 674         | 468                         | 69,4 |
| 16 072  | Sonneberg            | 405                           | 98   | 24,2 | 492   | 96           | 82                          | 85,4 | 396         | 287                         | 72,5 |
| 16 073  | Saalfeld-Rudolstadt  | 762                           | 274  | 36,0 | 1 009   | 270          | 205                         | 75,9 | 739         | 535                         | 72,4 |
| 16 074  | Saale-Holzland-Kreis | 645                           | 217  | 33,6 | 831   | 215          | 201                         | 93,5 | 616         | 494                         | 80,2 |
| 16 075  | Saale-Orla-Kreis     | 679                           | 243  | 35,8 | 884   | 236          | 184                         | 78,0 | 648         | 468                         | 72,2 |
| 16 076  | Greiz                | 712                           | 236  | 33,1 | 917   | 227          | 189                         | 83,3 | 690         | 495                         | 71,7 |
| 16 077  | Altenburger Land     | 609                           | 160  | 26,3 | 744   | 158          | 144                         | 91,1 | 586         | 411                         | 70,1 |
| Wohnsitz in Deutschland                                   |                      | 677 947                       | 171 736  | 25,3 | 807 624                                       | 167 300      | 143 553                     | 85,8 | 640 324     | 390 552                     | 61,0 |
| Wohnsitz nicht in Deutschland                             |                      | –                             | 367  | –    | 2 607   | 359          | 308                         | 85,8 | 2 248       | 1 422                       | 63,3 |
| Insgesamt   |                      | –                             | 172 103  | –    | 810 231                                       | 167 659      | 143 861                     | 85,8 | 642 572     | 391 974                     | 61,0 |

1 Natürliche Bevölkerungsbewegung, Wiesbaden 2011.

2 Einschl. Mehrlingsgeburten, Bundeselterngeldstatistik, Wiesbaden 2012.

| Durchschnittliche Höhe des Elterngeldanspruchs<br>im ersten Bezugsmonat |          |                                |          |                                | Durchschnittliche Bezugsdauer des<br>Elterngeldes von Vätern |  |   | Darunter<br>(Sp. 5)  |      | Land<br>Regierungsbezirk<br>Kreisfreie Stadt<br>Landkreis |
|---|----------|--------------------------------|----------|--------------------------------|--|--|---|--|------|---|
| insgesamt   | Väter    |                                | Mütter   |                                | Väter<br>insgesamt   | nach Erwerbsbeteiligung vor<br>der Geburt des Kindes |   | Väter mit einer Bezugsdauer<br>des Elterngeldes von<br>2 Monaten |      |   |
|   | zusammen | vor der Geburt<br>erwerbstätig | zusammen | vor der Geburt<br>erwerbstätig |  | vor der Geburt<br>erwerbstätig                       | vor der Geburt<br>nicht<br>erwerbstätig |  |      |   |
| EUR   |          |                                |          |                                | Monate   |  |   | Anzahl   | %    | Schlüsselnr.  |
| 11  | 12       | 13                             | 14       | 15                             | 16   | 17   | 18                                      | 19   | 20   |   |
| 736   | 958      | 1 069                          | 667      | 819                            | 2,9  | 2,8  | 3,6                                     | 162  | 77,9 | 16 071  |
| 668   | 886      | 984                            | 616      | 728                            | 3,6  | 3,2  | 5,6                                     | 69   | 71,9 | 16 072  |
| 668   | 767      | 911                            | 632      | 751                            | 2,9  | 2,8  | 3,4                                     | 224  | 83,0 | 16 073  |
| 728   | 883      | 922                            | 674      | 760                            | 2,9  | 2,8  | 5,5                                     | 180  | 83,7 | 16 074  |
| 659   | 778      | 908                            | 616      | 726                            | 2,7  | 2,7  | 2,8                                     | 199  | 84,3 | 16 075  |
| 704   | 845      | 946                            | 658      | 793                            | 3,1  | 3,2  | 2,9                                     | 177  | 78,0 | 16 076  |
| 635   | 795      | 843                            | 592      | 709                            | 3,6  | 3,2  | 7,7                                     | 118  | 74,7 | 16 077  |
| 749   | 1 076    | 1 201                          | 664      | 877                            | 3,3  | 3,1  | 4,9                                     | 127 182  | 76,0 |   |
| 830   | 1 142    | 1 279                          | 780      | 1 039                          | 4,6  | 4,3  | 6,0                                     | 197  | 54,9 |   |
| 749   | 1 076    | 1 201                          | 664      | 878                            | 3,3  | 3,1  | 4,9                                     | 127 379  | 76,0 |   |