

## Produzierendes Gewerbe

Beschäftigung und Umsatz der Betriebe des  
Verarbeitenden Gewerbes sowie des Bergbaus  
und der Gewinnung von Steinen und Erden



## Januar 2015

Erscheinungsfolge: monatlich  
Erschienen am 16.03.2015  
Artikelnummer: 2040411151014

Ihr Kontakt zu uns:  
[www.destatis.de/kontakt](http://www.destatis.de/kontakt)  
Telefon: +49 (0) 611 / 75 21 97

© Statistisches Bundesamt, Wiesbaden 2015

Vervielfältigung und Verbreitung, auch auszugsweise, mit Quellenangabe gestattet.

## Inhalt

|  |   |
|--|---|
| Einführung.....  | 4 |
| Schaubilder: Struktur des Verarbeitenden Gewerbes im Januar 2015 ..... | 7 |

### **T a b e l l e n t e i l**

#### Deutschland

|          |   |          |
|----------|---|----------|
| <b>0</b> | <b>Zusammenfassende Übersichten des Verarbeitenden Gewerbes sowie des Bergbaus und der Gewinnung von Steinen und Erden im Januar 2015 .....</b> | <b>9</b> |
| <b>1</b> | <b>Betriebe</b>   |          |
| 1.1.1    | Betriebe, Tätige Personen und Geleistete Arbeitsstunden im Januar 2015.....   | 14       |
| 1.1.2    | Entgelte und Umsatz im Januar 2015 .....  | 25       |
| 1.1.3    | Auslandsumsatz und Exportquote im Januar 2015 .....   | 36       |
| <b>2</b> | <b>Fachliche Betriebsteile</b>  |          |
| 2.1.1    | Fachliche Betriebsteile, Tätige Personen und Umsatz im Januar 2015 .....  | 47       |
| 2.1.2    | Auslandsumsatz im Januar 2015.....  | 58       |

#### **A n h a n g**

|   |    |
|---|----|
| Klassifikation der Wirtschaftszweige, Ausgabe 2008 (WZ 2008) und Zuordnung der Klassen nach WZ 2008 zu Hauptgruppen ..... | 69 |
| Erhebungsunterlagen des Monatsberichts für Betriebe.....  | 74 |

#### Gebietsstand:

Angaben für die Bundesrepublik Deutschland nach dem Gebietsstand seit dem 3.10.1990.

Die Angaben für das Frühere Bundesgebiet beziehen sich ab 2005 auf die Bundesrepublik Deutschland nach dem Gebietsstand bis zum 3.10.1990 ohne Berlin-West.

Die Angaben für die Neuen Länder beziehen sich ab 2005 auf die Länder Berlin, Brandenburg, Mecklenburg-Vorpommern, Sachsen, Sachsen-Anhalt und Thüringen.

## Zeichenerklärung

- = nichts vorhanden, kein Nachweis vorhanden; bei Veränderungsraten: keine Veränderung oder Veränderung kleiner 0,05 Prozent
- . = aus Gründen der Geheimhaltung von Einzelangaben nicht veröffentlicht, aber in der Gesamtsumme enthalten
- x = Tabellenfeld gesperrt, weil Aussage nicht sinnvoll

## Abkürzungen bei den Wirtschaftsgliederungen

|                  |  |                      |  |
|------------------|--|----------------------|--|
| a.               | = auf, aus                                     | H.u.Verarb.v.        | = Herstellung und Verarbeitung von         |
| ä.               | = ähnlichen                                    | H.v.                 | = Herstellung von                          |
| Altmat.          | = Altmaterialien                               | Holzfas. pl.         | = Holzfas. platten                         |
| ang              | = anderweitig nicht genannt                    | Instr.               | = Instrumenten                             |
| ...anlg.         | = ...anlagen                                   | ...instr.            | = ...instrumenten                          |
| Antriebslem.     | = Antriebselementen                            | isol.                | = isolierten                               |
| ...art.          | = ...artikeln                                  | konfektion.          | = konfektionierten                         |
| Ausbauelement.   | = Ausbauelementen                              | Konstr.t.            | = Konstruktionsteile(n)                    |
| Ausrüstg.        | = Ausrüstung(en)                               | Konstr.-,Fertigbaut. | = Konstruktionsteile(n), Fertigbauteile(n) |
| Be-u.Verarb.v.   | = Be- und Verarbeitung von                     | ...m.                | = ...mittel(n)                             |
| Bearb.           | = Bearbeitung                                  | Masch.               | = Maschinen                                |
| ...bearb.        | = ...bearbeitung(s)                            | ...masch.            | = ...maschinen                             |
| ...behandlg.     | = ...behandlung                                | mech.                | = mechanischer(n)                          |
| ...bekleidg.     | = ...bekleidung                                | med.                 | = medizinische(n)                          |
| Bekleidg.        | = Bekleidung                                   | ...metall.           | = ...metallischen                          |
| Bekleidg.zubeh.  | = Bekleidungszubehör                           | Metallerzg.u.-bearb. | = Metallerzeugung und Metallbearbeitung    |
| bsp.             | = bespielten                                   | Nahrungsm.           | = Nahrungsmittel(n)                        |
| best.            | = bestimmte                                    | Navig.               | = Navigations                              |
| Chemik.          | = Chemikalien                                  | NE                   | = Nichteisen                               |
| d.               | = dem,den,der,des,die,das, durch               | Oberfläch.veredlg.   | = Oberflächenveredlung                     |
| Dienstleistg.    | = Dienstleistungen                             | oh.                  | = ohne                                     |
| Dolom.           | = Dolomit                                      | pharmazeut.          | = pharmazeutischen                         |
| Dv-Gerät.        | = Datenverarbeitungsgeräten                    | sonst.               | = sonstige(m,n,r,s)                        |
| EBM-Waren        | = Eisen-, Blech- und Metallwaren               | ...spanpl.           | = ...spanplatten                           |
| EGKS             | = Europäische Gemeinschaft für Kohle und Stahl | Sperrh.              | = Sperrholz                                |
| Einr.            | = Einrichtungen                                | ...t.                | = ...teile(n)                              |
| ...einr.         | = ...einrichtungen                             | techn.               | = technische(m,n)                          |
| elektr.          | = elektrische(n)                               | ...techn.            | = ...technische(n)                         |
| Elektriz.erzg.   | = Elektrizitätserzeugung                       | Turb.                | = Turbinen                                 |
| Elektriz.vertlg. | = Elektrizitätsverteilung(s)                   | u.                   | = und                                      |
| Elektrotech.     | = Elektrotechnik                               | u.a.                 | = und andere(m,n)                          |
| Erbrg.           | = Erbringung                                   | u.ä.                 | = und ähnliche(m)                          |
| Erzeugn.         | = Erzeugnisse(n)                               | usw                  | = und so weiter                            |
| ...erzeugn.      | = ...erzeugnissen                              | v.                   | = von, vom                                 |
| f.               | = für  | ...verarb.           | = ...verarbeitung                          |
| ...fahrz.        | = ...fahrzeuge(n)                              | Verarb.v.            | = Verarbeitung von                         |
| Ferroleq.        | = Ferrolegierungen                             | verb.                | = verbundene(r)                            |
| forstw.          | = forstwirtschaftlichen                        | Verbrenn.mot.        | = Verbrennungsmotoren                      |
| ...gegenst.      | = ...gegenstände(n)                            | Veredlg.v.           | = Veredlung von                            |
| ...ger.          | = ...geräten                                   | Vervielf.            | = Vervielfältigung                         |
| Gerät.           | = Geräten                                      | Vorr.                | = Vorrichtungen                            |
| ...gerät.        | = ...geräten                                   | ...w.                | = ...waren                                 |
| Gew.             | = Gewinnung                                    | Wärmebehandlg.       | = Wärmebehandlung                          |
| ...gew.          | = ...gewinnung                                 | Werkzeug.            | = Werkzeugen                               |
| gewerbl.         | = gewerbliche(n)                               |                      |  |

# Einführung

## 1. Zweck der Veröffentlichung

In der Fachserie 4, Reihe 4.1.1, werden Ergebnisse für die im Rahmen des Monatsberichtes für Betriebe des Verarbeitenden Gewerbes sowie des Bergbaus und der Gewinnung von Steinen und Erden erhobenen Merkmale (einschl. der Zahl der befragten Einheiten) dargeboten. Neben absoluten Zahlenangaben werden jährlich auch Veränderungsraten zum Vorjahr, monatlich zur Vor- und Vorjahresperiode angegeben. Diese Daten können vielfältig genutzt werden. Die monatlich erhobenen und monatlich wie auch jährlich nachgewiesenen Daten, u. a. über Beschäftigte und Umsätze, können sowohl der Beurteilung der konjunkturellen Situation im betreffenden Wirtschaftsbereich als auch der Strukturanalyse dienen.

## 2. Rechtsgrundlagen

Rechtsgrundlagen für die Durchführung des Monatsberichts über die Abschnitte B „Bergbau und Gewinnung von Steinen und Erden“ und C „Verarbeitendes Gewerbe“ der „Klassifikation der Wirtschaftszweige, Ausgabe 2008 (WZ 2008)“ sind:

- Bundesstatistikgesetz (BStatG) vom 22. Januar 1987 (BGBl. I S. 462, 565), zuletzt geändert durch Artikel 13 des Gesetzes vom 25. Juli 2013 (BGBl. I S. 2749),
- Gesetz über die Statistik im Produzierenden Gewerbe (ProdGewStatG) in der Fassung der Bekanntmachung vom 21. März 2002 (BGBl. I S. 1181), zuletzt geändert durch Artikel 1 des Gesetzes vom 5. Dezember 2012 (BGBl. I S. 2466).

## 3. Klassifikation der Wirtschaftszweige

Die Ergebnisse des Monatsberichts im Verarbeitenden Gewerbe sowie im Bergbau und in der Gewinnung von Steinen und Erden werden nach der Wirtschaftszweigklassifikation WZ 2008 auf der Vierstellerebene (Klasse) erhoben und aufbereitet.

Mit der Einführung der WZ 2008 wird die Verordnung (EG) Nr. 1893/2006 des Europäischen Parlaments und des Rates vom 20. Dezember 2006 (ABl. Nr. L 393 vom 30.12.2006 S. 1) zur Einführung der Statistischen Systematik der Wirtschaftszweige in der Europäischen Gemeinschaft (NACE Rev.2) umgesetzt.

Das Kodierungssystem der WZ 2008 unterscheidet zwischen Abschnitten (Buchstaben A-U), Abteilungen (Zweisteller), Gruppen (Dreisteller), Klassen (Viersteller) und Unterklassen (Fünfsteller). Der Wirtschaftsbereich „Verarbeitendes Gewerbe sowie Bergbau und Gewinnung von Steinen und Erden“ erstreckt sich über die Abschnitte B und C sowie – in der numerischen Gliederung – über die Abteilungen 05 bis 33 der WZ 2008 (siehe Anhang).

## 4. Berichtskreis

Der Berichtskreis des Monatsberichts für Betriebe umfasst:

- sämtliche Betriebe des Wirtschaftsbereichs Verarbeitendes Gewerbe sowie Bergbau und Gewinnung von Steinen und Erden mit mindestens 50 tätigen Personen;
- die Betriebe des Wirtschaftsbereichs Verarbeitendes Gewerbe sowie Bergbau und Gewinnung von Steinen und Erden mit mindestens 50 tätigen Personen, sofern sie zu Unternehmen gehören, deren wirtschaftlicher Schwerpunkt außerhalb des Produzierenden Gewerbes liegt.

Der Berichtskreis wird jeweils zum Januar eines Berichtsjahres auf der Grundlage der Daten zur Anzahl der Beschäftigten im September des Vorjahres neu festgelegt. Die erstmalige Einbeziehung von „Aufsteigern“ bzw. die Nichtberücksichtigung von „Absteigern“ führt zu Jahresbeginn regelmäßig zu geringfügigen Sprüngen in den nachgewiesenen Zeitreihen.

Mit Einführung der WZ 2008 werden Einheiten (Betriebe) ohne eigene Warenproduktion, die fremdbezogene Waren oder Dienstleistungen in eigenem Namen bzw. im Namen des Unternehmens/ der Unternehmensgruppe, zu dem/der sie gehören, verkaufen (Converter), nicht mehr dem Verarbeitenden Gewerbe zugerechnet (nähere Hinweise siehe Erhebungsunterlagen des Monatsberichts für Betriebe).

## 5. Erhebung und Aufbereitung

Der Monatsbericht im Verarbeitenden Gewerbe sowie im Bergbau und in der Gewinnung von Steinen und Erden wird – dem föderativen Staatsaufbau der Bundesrepublik Deutschland folgend – dezentral durchgeführt. Für die Erhebung (Erhebungsunterlagen siehe Anhang) und die monatliche Aufbereitung der Länderergebnisse sind die Statistischen Landesämter zuständig. Aufgabe des Statistischen Bundesamtes ist dagegen die methodische Vorbereitung und Weiterentwicklung dieser Statistik sowie die Zusammenführung der Länderergebnisse zu einem Bundesergebnis und dessen Veröffentlichung<sup>1)</sup>.

Der Berichtsweg stellt sich damit folgendermaßen dar:

Befragte —————> Statistische Landesämter —————>  
Statistisches Bundesamt.

1) § 3 Abs. 1 Nummer 1 und 2 BStatG vom 22. Januar 1987 zusammen mit § 11 des Gesetzes über die Statistik im Produzierenden Gewerbe in der Fassung der Bekanntmachung vom 21. März 2002.

## 6. Darstellung der Ergebnisse

In der vorliegenden Veröffentlichung wird der Nachweis der Ergebnisse des Monatsberichts für Betriebe des Verarbeitenden Gewerbes sowie des Bergbaus und der Gewinnung von Steinen und Erden für „Deutschland insgesamt“ für (Industrie-) Hauptgruppen sowie in der Gliederung nach Abschnitten, Abteilungen, Gruppen und Klassen der WZ 2008 geführt; darüber hinaus werden auch Eckzahlen für die Bundesländer nachgewiesen. Ergebnisse für die beiden Teilgebiete „Früheres Bundesgebiet“ sowie „Neue Länder und Berlin“ werden monatlich nur in eingeschränktem Umfang, d. h. für Hauptgruppen, veröffentlicht.

Bei **Betrieben** werden die Merkmale „Beschäftigte“ und „Umsatz“ sowohl für Betriebe als auch für fachliche Betriebsteile aufbereitet. Bei der Aufbereitung für **Betriebe** (Tabellengruppe 1) werden die Ergebnisse nach örtlichen Betriebseinheiten aufgerechnet, d. h., es werden kombinierte Betriebe (Betriebe mit fachlichen Betriebsteilen in mehreren WZ 2008-Klassen, z. B. Maschinenbau und Gießerei) mit den Angaben für den gesamten Betrieb der WZ 2008-Klasse zugerechnet, in der das wirtschaftliche Schwergewicht des Betriebes liegt. In der Aufbereitung für **fachliche Betriebsteile** (Tabellengruppe 2) werden dagegen die Ergebnisse der fachlichen Betriebsteile kombinierter Betriebe auf die verschiedenen WZ 2008-Klassen aufgeteilt, denen die einzelnen Betriebsteile ihrer Produktion entsprechend zuzurechnen sind.

Das Ergebnis „Verarbeitendes Gewerbe sowie Bergbau und Gewinnung von Steinen und Erden insgesamt“ für **Betriebe** enthält die Angaben für Betriebsteile der sonstigen Wirtschaftsbereiche, d. h. Handel, Transport, Baugewerbe, Landwirtschaft u. a. m. Im Ergebnis „Verarbeitendes Gewerbe sowie Bergbau und Gewinnung von Steinen und Erden insgesamt“ für **fachliche Betriebsteile** sind die Angaben für Betriebsteile der sonstigen Wirtschaftsbereiche nicht enthalten. Bei den Umsatzangaben für die fachlichen Betriebsteile bleiben somit z. B. die Umsätze aus dem Verkauf von Handelsware unberücksichtigt.

## 7. Abgrenzung der Merkmale

Die in den Tabellen dargestellten Merkmale sind folgendermaßen definiert:

**Betrieb:** Örtliche Niederlassung (nicht Unternehmen) des Wirtschaftsbereichs Bergbau und Gewinnung von Steinen und Erden, Verarbeitendes Gewerbe (einschl. Verwaltungs-, Reparatur-, Montage- und Hilfsbetriebe, die mit dem meldenden Betrieb örtlich verbunden sind oder in dessen Nähe liegen). Örtlich getrennte Hauptverwaltungen von Unternehmen des Erhebungsbereichs werden ebenfalls als eigenständige Betriebe dieses Bereichs erfasst. Die Merkmalswerte sind für den gesamten Betrieb zu melden und schließen auch die nichtproduzierenden Teile ein.

**Beschäftigte:** Alle am Monatsende im Betrieb tätigen Personen einschl. der tätigen Inhaber/Inhaberinnen, mithelfenden Familienangehörigen (auch unbezahlt mithelfende Familienangehörige, soweit sie mindestens ein Drittel der üblichen Arbeitszeit im Betrieb tätig sind), an andere Unternehmen überlassenen Mitarbeiter/Mitarbeiterinnen und Heimarbeiter/-arbeiterinnen, aber ohne Leiharbeiternehmer/Leiharbeiternehmerinnen. Einbezogen werden u. a. Erkrankte, Urlauber/Urlauberinnen, Kurzarbeiter/-arbeiterinnen, Streikende, von der Aussperrung Betroffene, Personen in Altersteilzeitregelungen, Auszubildende, Saison- und Aushilfsarbeiter/-arbeiterinnen sowie Teilzeitbeschäftigte. Die

Beschäftigten umfassen auch die kaufmännischen Auszubildenden (einschl. der Auszubildenden in den übrigen nichtgewerblichen Ausbildungsberufen) und die gewerblich Auszubildenden.

**Geleistete Arbeitsstunden:** Zu melden sind die von allen Beschäftigten (einschl. der Heimarbeiter/-arbeiterinnen und der Auszubildenden) im Betrieb tatsächlich geleisteten (nicht die bezahlten) Stunden, einschl. Über-, Nacht-, Sonntags- und Feiertagsstunden.

**Entgelte:** Die Entgelte entsprechen der Bruttolohn- und -gehaltssumme. Dies ist die Bruttosumme der Bar- und Sachbezüge der tätigen Personen einschl. der an andere Unternehmen überlassenen Mitarbeiter/Mitarbeiterinnen, ohne Pflichtanteile des Arbeitgebers zur Sozialversicherung und Vergütungen, die als Spesenersatz anzusehen sind.

Einzubeziehen sind tariflich oder frei vereinbarte Zulagen (z. B. Akkord-, Nachtarbeits-, Schmutzzulagen), Naturalvergütungen, Vergütungen für ausgefallene Arbeitszeit (z. B. Urlaubslöhne), Lohn- und Gehaltsfortzahlungen im Krankheitsfall und Zuschüsse des Arbeitgebers zum Krankengeld, Arbeitsentgelte und sonstige lohnsteuerpflichtige Zahlungen des Arbeitgebers im Rahmen von Altersteilzeitregelungen, Urlaubsbeihilfen, Gratifikationen, Gewinnbeteiligungen, tariflich oder frei vereinbarte Kindergelder und sonstige Familienzuschläge sowie Erziehungsbeihilfen, ferner vermögenswirksame Leistungen des Arbeitgebers und gezahlte Beträge an tätige Personen in eigenen Sozialeinrichtungen (z. B. Werksarzt) sowie Bezüge von Gesellschaftern, Vorstandsmitgliedern und anderen leitenden Kräften (soweit sie steuerlich als Einkünfte aus unselbständiger Arbeit gelten) und Provisionen und Tantiemen.

Nicht einzubeziehen sind Anweisungen des staatlichen Kindergeldes, Sozial- und sonstige Aufwendungen des Arbeitgebers (u. a. Pflichtbeiträge zur Sozialversicherung, Aufwendungen für die betriebliche Altersversorgung, Vorruhestandszahlungen, Kurzarbeitergeld), an andere Unternehmen für entgeltliche Überlassung von Arbeitskräften gezahlte Beträge sowie Einnahmen von anderen Unternehmen für die Überlassung von Arbeitnehmern.

**Umsatz:** Umsatz aus eigener Erzeugung (einschl. Umsatz aus dem Verkauf von Energie und Nebenerzeugnissen und Abfällen sowie Entgelte für industrielle Dienstleistungen, wie Reparaturen, Instandhaltungen, Installationen und Montagen), Umsatz aus Handelsware und sonstigen nichtindustriellen/nichthandwerklichen Tätigkeiten (z. B. Erlöse aus Vermietung und Verpachtung sowie aus Lizenzverträgen, Provisions-einnahmen und Einnahmen aus der Veräußerung von Patenten).

Der Umsatz beruht auf Rechnungswerten (Fakturenwerte) **ohne** in Rechnung gestellte **Umsatzsteuer**. Im Umsatz enthalten sind Verbrauchsteuern und Kosten für Fracht, Verpackung und Porto, auch wenn diese gesondert berechnet werden. Außerordentliche und betriebsfremde Erträge aus dem Verkauf von Anlagegütern, aus der Verpachtung von Grundstücken, Zinsen, Dividenden u. dgl. sind nicht im Umsatz enthalten. Da es sich grundsätzlich um fakturierte Werte handelt, enthält der Umsatz auch nicht den Wert der Lieferungen, die innerhalb eines Unternehmens von Werk zu Werk stattfinden. Bei der Aufgliederung nach Ländern kann es daher vorkommen, dass Erzeugnisse, die in einem Land produziert werden, im Umsatz eines anderen Landes enthalten sind. Der regional gegliederte Umsatz entspricht daher z. T. nicht der Produktion in den einzelnen Ländern.

**Inlandsumsatz:** Umsatz mit Abnehmern im gesamten Bundesgebiet sowie Umsatz mit den im Bundesgebiet stationierten ausländischen Streitkräften.

**Auslandsumsatz:** Umsatz mit Abnehmern im Ausland und – soweit einwandfrei erkennbar – Umsatz mit deutschen Exporteuren.

Als *Auslandsumsatz mit der Eurozone* gilt der Umsatz mit den Staaten der Eurozone, d. h., mit Belgien, Estland, Finnland, Frankreich, Griechenland, Irland, Italien, Lettland, Litauen, Luxemburg, Malta, den Niederlanden, Österreich, Portugal, Slowakei, Slowenien, Spanien und Zypern.

Als *Auslandsumsatz mit dem sonstigen Ausland* gilt der Umsatz mit allen Staaten **außer** den oben genannten Staaten der Eurozone.

**Exportquote:** Anteil des Auslandsumsatzes am Gesamtumsatz.

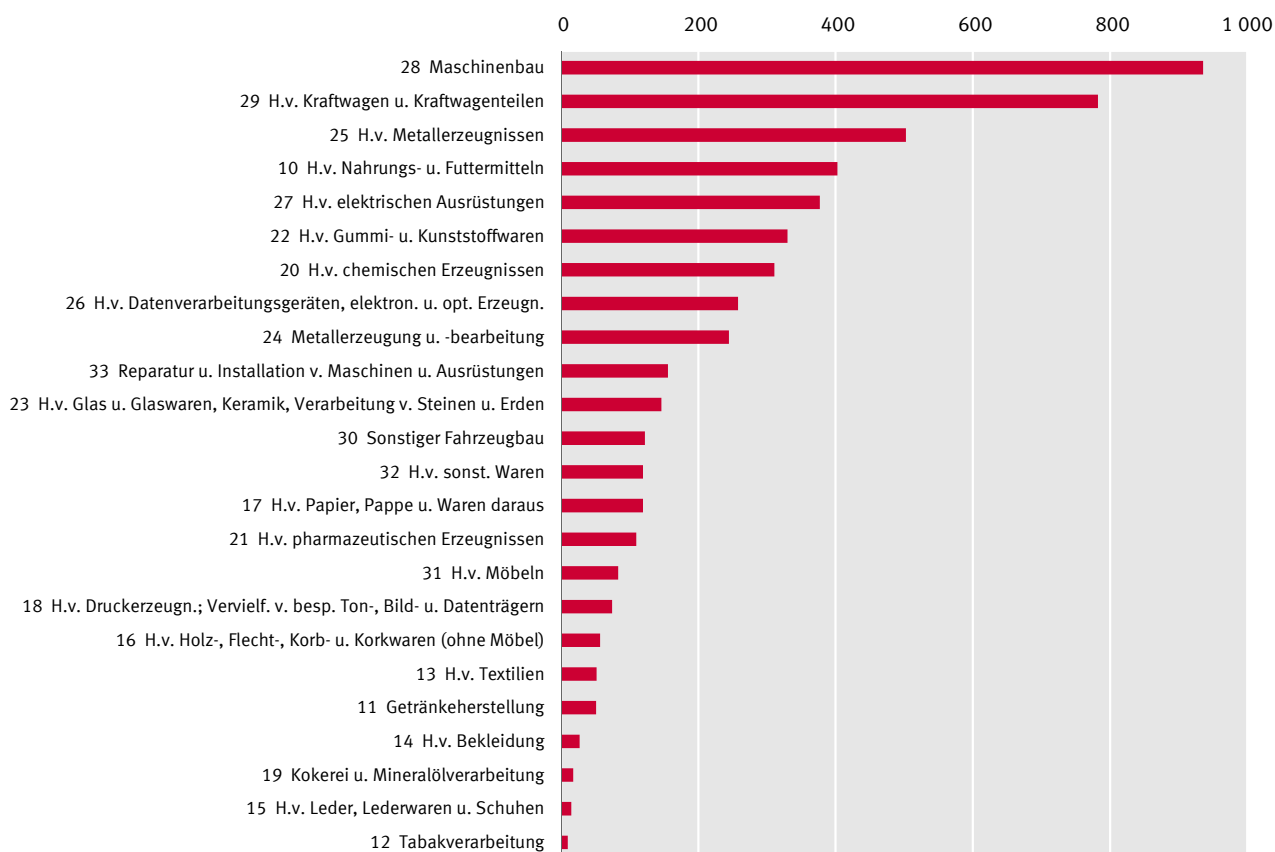
## **8. Hinweise auf weitere Veröffentlichungen des Monatsberichts**

In der Fachserie 4, Reihe 4.1.1 werden monatlich die laufenden (vorläufigen) Monatsergebnisse sowie einmal jährlich die endgültigen Jahresergebnisse des Monatsberichts für Betriebe des Verarbeitenden Gewerbes sowie des Bergbaus und der Gewinnung von Steinen und Erden publiziert (Fachserie 4, Reihe 4.1.1 „Beschäftigung und Umsatz der Betriebe des Verarbeitenden Gewerbes sowie des Bergbaus und der Gewinnung von Steinen und Erden“).

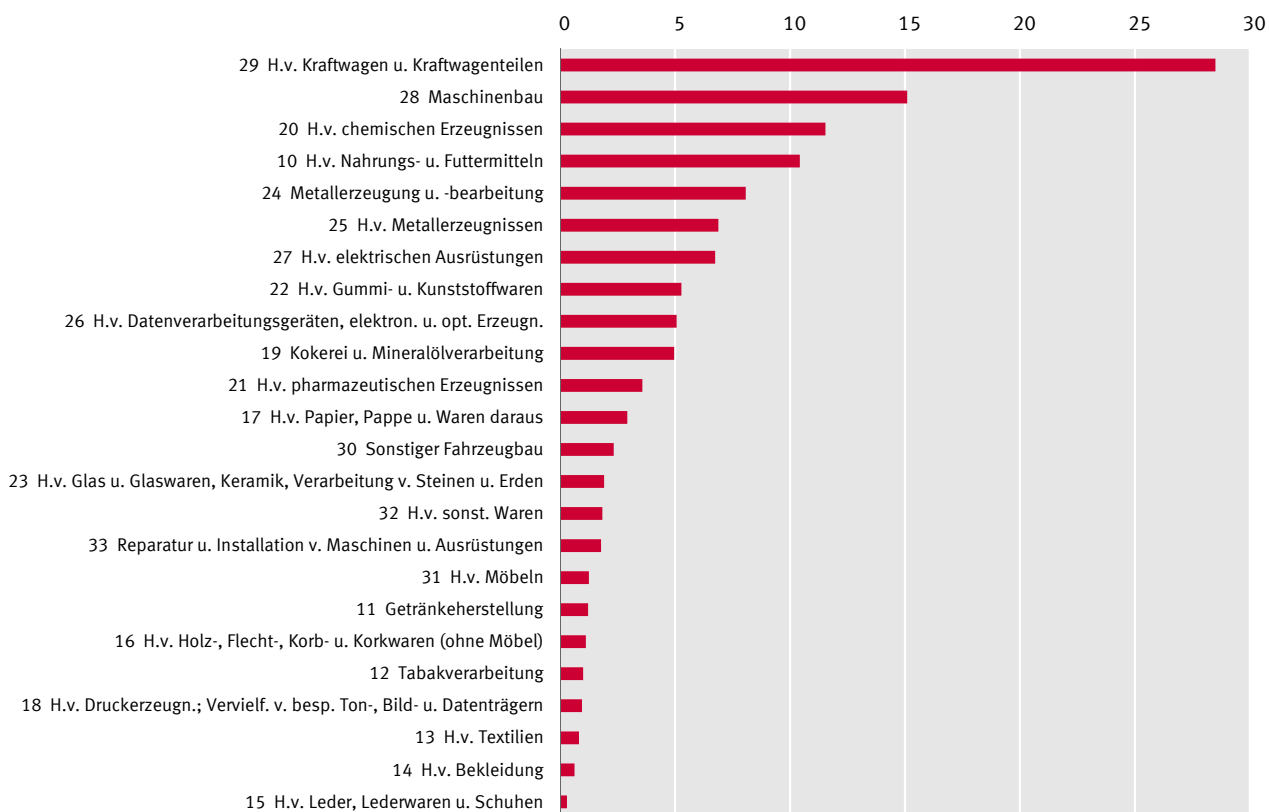
Die Jahresergebnisse des Monatsberichts und die Daten des im Jahr 2007 erstmalig erhobenen Jahresberichts für Betriebe von Unternehmen des Wirtschaftsbereichs Verarbeitendes Gewerbe sowie Bergbau und Gewinnung von Steinen und Erden mit 20 bis 49 Beschäftigten werden in den Jahresergebnissen für Bundesländer nach Abschnitten und Abteilungen der WZ 2008 zusammengefasst (Fachserie 4, Reihe 4.1.4 „Beschäftigung und Umsatz der Betriebe des Verarbeitenden Gewerbes sowie des Bergbaus und der Gewinnung von Steinen und Erden nach Bundesländern“). Ferner werden für diesen zusammengefassten Berichtskreis die Betriebsergebnisse nach Beschäftigtengrößenklassen angeboten (Fachserie 4, Reihe 4.1.2 „Betriebe, Beschäftigte und Umsatz des Verarbeitenden Gewerbes sowie des Bergbaus und der Gewinnung von Steinen und Erden nach Beschäftigtengrößenklassen“).

# Struktur des Verarbeitenden Gewerbes im Januar 2015

Tätige Personen in 1 000

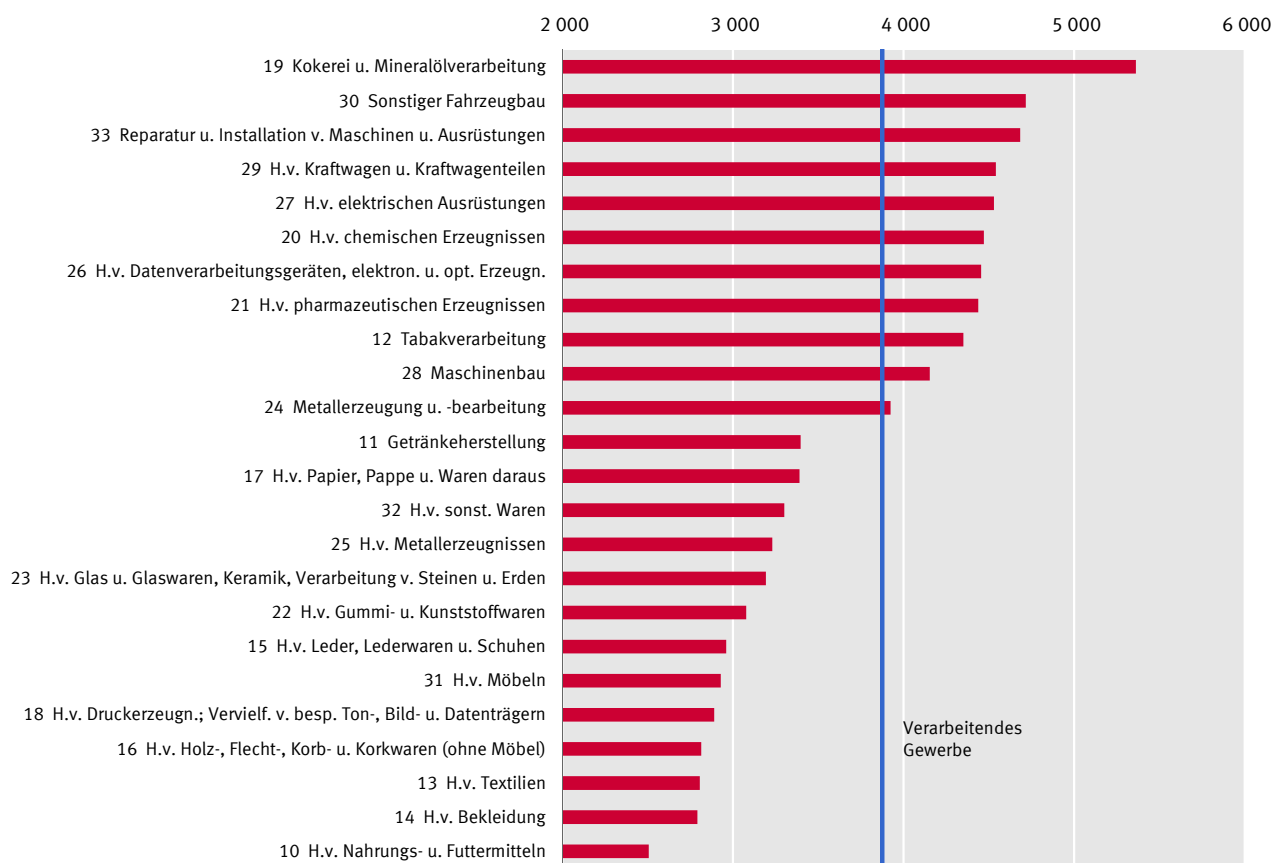


Umsatz in Mrd. EUR

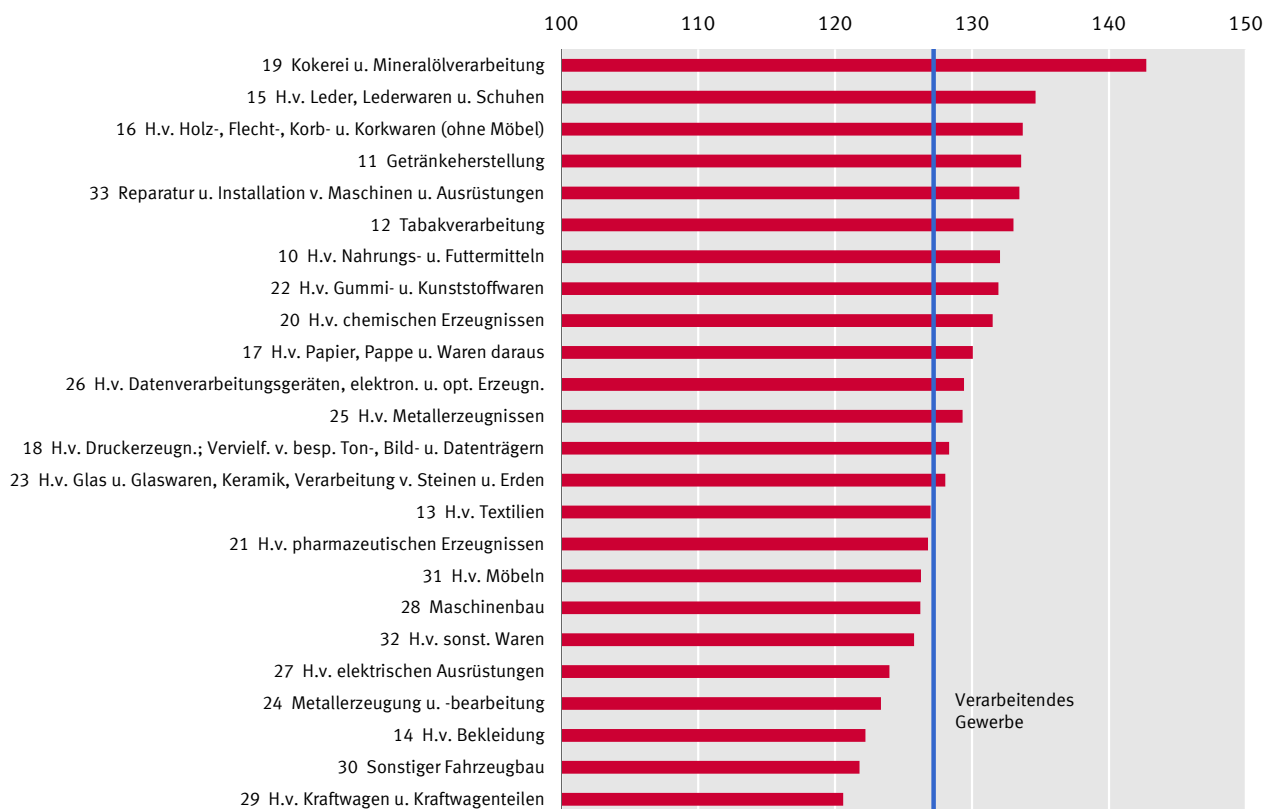


# Struktur des Verarbeitenden Gewerbes im Januar 2015

## Durchschnittliche Entgelte je Tätiger Person in vollen Euro



## Durchschnittlich Geleistete Arbeitsstunden je Tätiger Person





# Zusammenfassende Übersicht des Verarbeitenden Gewerbes sowie des Bergbaus und der Gewinnung von Steinen und Erden

1 Betriebe  
mit 50 und mehr Tätigen Personen  
1.1 Betriebe, Tätige Personen und geleistete Arbeitsstunden  
1.1.1 Im Januar 2015

| Bundesland<br>---<br>Gebietsstand<br>---<br>Hauptgruppen | Betriebe | Veränderung<br>zum Vor-<br>jahres-<br>monat | Tätige<br>Personen | Veränderung<br>zum Vor- |                  | Geleistete<br>Arbeits-<br>stunden | Veränderung<br>zum Vor- |                  |
|--|----------|---|--------------------|-------------------------|------------------|-----------------------------------|-------------------------|------------------|
|  |          |   |                    | monat                   | jahres-<br>monat |                                   | monat                   | jahres-<br>monat |
|  | Anzahl   | %   | Anzahl             | %                       |                  | 1 000 Stunden                     | %                       |                  |
| Baden-Württemberg .....                                  | 4 283    | 0,9   | 1 098 856          | -0,2                    | 1,5              | 130 506                           | 8,4                     | -5,0             |
| Bayern .....   | 3 820    | 1,4   | 1 117 638          | -0,1                    | 2,1              | 137 774                           | 8,3                     | -3,5             |
| Berlin .....   | 319      | -1,8  | 81 219             | 0,0                     | 1,3              | 10 902                            | 14,8                    | -3,1             |
| Brandenburg .....  | 427      | -2,1  | 78 342             | -0,8                    | 0,0              | 10 699                            | 13,1                    | -4,3             |
| Bremen .....   | 146      | -0,7  | 47 053             | -0,6                    | -0,6             | 6 241                             | 15,1                    | -4,4             |
| Hamburg .....  | 213      | 0,0   | 78 707             | -0,2                    | 1,1              | 10 154                            | 8,2                     | -1,8             |
| Hessen .....   | 1 396    | 0,4   | 360 079            | -0,4                    | 0,9              | 45 129                            | 18,3                    | -3,6             |
| Mecklenburg-Vorpommern .....                             | 301      | 3,1   | 45 415             | -0,4                    | 2,2              | 6 338                             | 12,5                    | 0,4              |
| Niedersachsen .....                                      | 1 837    | 0,2   | 473 256            | -0,7                    | 1,6              | 61 243                            | 16,2                    | -1,5             |
| Nordrhein-Westfalen .....                                | 5 047    | -1,0  | 1 058 904          | -0,1                    | -0,3             | 139 186                           | 13,7                    | -3,7             |
| Rheinland-Pfalz .....                                    | 974      | 0,8   | 250 460            | -0,5                    | 0,8              | 32 186                            | 10,3                    | -2,3             |
| Saarland .....   | 233      | 2,6   | 82 077             | -0,8                    | -0,1             | 10 537                            | 23,8                    | -3,6             |
| Sachsen .....  | 1 320    | 1,0   | 221 717            | -0,1                    | 2,8              | 30 616                            | 20,1                    | -1,7             |
| Sachsen-Anhalt .....                                     | 680      | 0,0   | 109 842            | 0,1                     | 0,4              | 14 753                            | 7,7                     | -3,6             |
| Schleswig-Holstein .....                                 | 526      | -1,9  | 100 817            | -0,2                    | -0,4             | 13 754                            | 7,1                     | -1,7             |
| Thüringen .....  | 840      | -1,6  | 139 156            | -0,7                    | 0,6              | 19 160                            | 16,7                    | -3,7             |
| Deutschland .....  | 22 362   | 0,2   | 5 343 538          | -0,3                    | 1,1              | 679 177                           | 12,0                    | -3,5             |
| Früheres Bundesgebiet .....                              | 18 475   | 0,3   | 4 667 847          | -0,3                    | 1,1              | 586 710                           | 11,5                    | -3,6             |
| Neue Länder (einschl. Berlin) .....                      | 3 887    | -0,2  | 675 691            | -0,3                    | 1,4              | 92 468                            | 15,3                    | -2,8             |
| Vorleistungsgüter  |          |   |                    |                         |                  |                                   |                         |                  |
| Deutschland .....  | 9 861    | 0,6   | 2 002 846          | -0,5                    | 0,6              | 258 277                           | 12,2                    | -3,9             |
| Früheres Bundesgebiet .....                              | 8 159    | 0,8   | 1 733 049          | -0,5                    | 0,7              | 221 399                           | 11,6                    | -3,9             |
| Neue Länder (einschl. Berlin) .....                      | 1 702    | -0,2  | 269 797            | -0,6                    | 0,0              | 36 878                            | 16,0                    | -3,9             |
| Investitionsgüter  |          |   |                    |                         |                  |                                   |                         |                  |
| Deutschland .....  | 7 551    | 0,5   | 2 353 145          | 0,1                     | 1,8              | 293 560                           | 14,0                    | -3,3             |
| Früheres Bundesgebiet .....                              | 6 246    | 0,3   | 2 106 273          | 0,0                     | 1,6              | 259 712                           | 13,4                    | -3,6             |
| Neue Länder (einschl. Berlin) .....                      | 1 305    | 1,3   | 246 872            | 0,5                     | 3,9              | 33 847                            | 19,0                    | -0,9             |
| Gebrauchsgüter   |          |   |                    |                         |                  |                                   |                         |                  |
| Deutschland .....  | 790      | -2,6  | 166 367            | -0,5                    | -0,3             | 20 792                            | 14,0                    | -4,5             |
| Früheres Bundesgebiet .....                              | 665      | -2,8  | 146 857            | -0,6                    | -0,3             | 17 969                            | 12,8                    | -4,5             |
| Neue Länder (einschl. Berlin) .....                      | 125      | -1,6  | 19 510             | 0,1                     | 0,0              | 2 823                             | 22,1                    | -4,5             |
| Verbrauchsgüter  |          |   |                    |                         |                  |                                   |                         |                  |
| Deutschland .....  | 4 066    | -0,7  | 774 992            | -0,4                    | 0,9              | 100 782                           | 5,6                     | -2,3             |
| Früheres Bundesgebiet .....                              | 3 324    | -0,3  | 645 367            | -0,2                    | 1,0              | 83 128                            | 5,5                     | -2,0             |
| Neue Länder (einschl. Berlin) .....                      | 742      | -2,2  | 129 625            | -1,0                    | 0,1              | 17 654                            | 6,2                     | -3,5             |
| Energie  |          |   |                    |                         |                  |                                   |                         |                  |
| Deutschland .....  | 94       | -2,1  | 46 188             | -0,4                    | -4,7             | 5 766                             | 11,6                    | -10,2            |
| Früheres Bundesgebiet .....                              | 81       | -1,2  | 36 301             | -0,4                    | -5,9             | 4 501                             | 8,6                     | -12,0            |
| Neue Länder (einschl. Berlin) .....                      | 13       | -7,1  | 9 887              | -0,4                    | -0,1             | 1 265                             | 23,9                    | -3,0             |

**Zusammenfassende Übersicht des Verarbeitenden Gewerbes sowie des Bergbaus und  
der Gewinnung von Steinen und Erden**

1 Betriebe  
mit 50 und mehr Tätigen Personen  
1.2 Entgelte sowie Umsatz  
1.2.1 Im Januar 2015

| Bundesland<br>---<br>Gebietsstand<br>---<br>Hauptgruppen | Entgelte   | Veränderung<br>zum Vor- |                  | Umsatz      |                  |                  |            |                  |                  |
|--|------------|-------------------------|------------------|-------------|------------------|------------------|------------|------------------|------------------|
|  |            | monat                   | jahres-<br>monat | insgesamt   | Veränd. zum Vor- |                  | Inland     | Veränd. zum Vor- |                  |
|  |            |                         |                  |             | monat            | jahres-<br>monat |            | monat            | jahres-<br>monat |
|  | 1 000 EUR  | %                       |                  | 1 000 EUR   | %                |                  | 1 000 EUR  | %                |                  |
| Baden-Württemberg .....                                  | 4 442 101  | -3,7                    | 3,8              | 23 183 771  | -10,7            | 2,8              | 10 000 305 | -7,9             | -1,7             |
| Bayern .....   | 4 744 893  | 3,2                     | 4,1              | 23 230 337  | -7,8             | -3,1             | 10 669 238 | -11,9            | -5,3             |
| Berlin .....   | 345 077    | 1,6                     | 2,6              | 1 773 805   | -19,5            | 3,1              | 804 805    | -24,7            | 9,9              |
| Brandenburg .....  | 231 387    | -2,8                    | 3,3              | 1 775 939   | -1,5             | -0,2             | 1 198 065  | -6,6             | -2,9             |
| Bremen .....   | 203 291    | -0,5                    | -1,7             | 1 683 178   | -19,9            | 10,1             | 722 540    | -15,6            | 7,2              |
| Hamburg .....  | 388 344    | -1,1                    | 5,1              | 5 197 100   | -10,6            | -17,1            | 3 835 432  | -3,0             | -21,2            |
| Hessen .....   | 1 442 281  | -5,0                    | 1,5              | 8 205 809   | -7,8             | -2,5             | 3 793 173  | -6,6             | -2,7             |
| Mecklenburg-Vorpommern .....                             | 115 293    | -3,2                    | 8,2              | 940 221     | -5,2             | 2,3              | 663 035    | 3,3              | 11,3             |
| Niedersachsen .....                                      | 1 778 951  | -2,7                    | 4,3              | 14 567 293  | -4,6             | -1,9             | 7 460 093  | -9,6             | -2,3             |
| Nordrhein-Westfalen .....                                | 4 093 117  | -3,1                    | 1,4              | 23 985 116  | -1,7             | -4,9             | 13 045 503 | 2,0              | -8,0             |
| Rheinland-Pfalz .....                                    | 958 946    | -3,2                    | 1,6              | 6 669 735   | -2,9             | -3,7             | 2 846 345  | -6,3             | -7,1             |
| Saarland .....   | 300 751    | -1,4                    | -1,2             | 2 148 755   | 12,3             | -0,1             | 1 049 754  | 8,8              | -5,2             |
| Sachsen .....  | 636 780    | -3,7                    | 5,2              | 4 259 825   | -2,3             | 0,5              | 2 523 250  | -0,9             | -2,6             |
| Sachsen-Anhalt .....                                     | 300 696    | -3,3                    | 3,0              | 2 714 810   | -7,8             | -8,8             | 1 911 889  | -8,0             | -9,4             |
| Schleswig-Holstein .....                                 | 373 718    | -7,6                    | 3,2              | 2 390 879   | -19,4            | -11,9            | 1 365 929  | -20,7            | -12,3            |
| Thüringen .....  | 366 847    | -4,6                    | 2,9              | 2 211 956   | 1,4              | -1,6             | 1 490 501  | 1,6              | -1,2             |
| Deutschland .....  | 20 722 473 | -1,9                    | 3,1              | 124 938 530 | -6,7             | -2,8             | 63 379 858 | -6,4             | -5,7             |
| Früheres Bundesgebiet .....                              | 18 726 393 | -1,8                    | 3,0              | 111 261 973 | -6,8             | -2,9             | 54 788 312 | -6,5             | -6,2             |
| Neue Länder (einschl. Berlin) .....                      | 1 996 080  | -2,8                    | 3,9              | 13 676 557  | -5,6             | -1,5             | 8 591 546  | -5,4             | -2,1             |
| Vorleistungsgüter  |            |                         |                  |             |                  |                  |            |                  |                  |
| Deutschland .....  | 7 495 483  | -0,4                    | 2,8              | 43 976 328  | 13,5             | -2,9             | 23 267 027 | 14,4             | -5,8             |
| Früheres Bundesgebiet .....                              | 6 714 839  | -0,3                    | 2,8              | 38 747 536  | 13,2             | -3,0             | 20 097 636 | 14,3             | -6,1             |
| Neue Länder (einschl. Berlin) .....                      | 780 644    | -1,4                    | 2,4              | 5 228 792   | 15,9             | -1,9             | 3 169 391  | 15,0             | -4,3             |
| Investitionsgüter  |            |                         |                  |             |                  |                  |            |                  |                  |
| Deutschland .....  | 10 124 581 | -2,2                    | 3,6              | 53 245 446  | -18,8            | 2,3              | 20 341 775 | -21,9            | 2,5              |
| Früheres Bundesgebiet .....                              | 9 327 409  | -2,0                    | 3,4              | 48 884 891  | -18,8            | 2,0              | 17 869 529 | -22,6            | 1,1              |
| Neue Länder (einschl. Berlin) .....                      | 797 173    | -3,5                    | 5,3              | 4 360 555   | -18,7            | 5,9              | 2 472 246  | -16,6            | 13,9             |
| Gebrauchsgüter   |            |                         |                  |             |                  |                  |            |                  |                  |
| Deutschland .....  | 553 550    | -8,5                    | -0,5             | 3 024 160   | 2,6              | 0,6              | 1 704 348  | 10,7             | 0,3              |
| Früheres Bundesgebiet .....                              | 499 547    | -9,0                    | -1,0             | 2 635 075   | 2,5              | 0,8              | 1 485 084  | 10,6             | -0,3             |
| Neue Länder (einschl. Berlin) .....                      | 54 003     | -3,5                    | 4,2              | 389 085     | 3,2              | -0,5             | 219 264    | 12,1             | 4,4              |
| Verbrauchsgüter  |            |                         |                  |             |                  |                  |            |                  |                  |
| Deutschland .....  | 2 323 500  | -4,5                    | 2,5              | 19 255 429  | -7,0             | -6,1             | 13 163 235 | -8,9             | -6,8             |
| Früheres Bundesgebiet .....                              | 1 998 320  | -4,5                    | 2,2              | 16 242 436  | -6,0             | -6,0             | 11 082 145 | -8,0             | -6,2             |
| Neue Länder (einschl. Berlin) .....                      | 325 180    | -5,0                    | 4,3              | 3 012 993   | -11,9            | -6,8             | 2 081 090  | -13,5            | -9,9             |
| Energie  |            |                         |                  |             |                  |                  |            |                  |                  |
| Deutschland .....  | 225 360    | 3,7                     | 4,9              | 5 437 168   | -7,8             | -28,9            | 4 903 473  | -7,7             | -27,9            |
| Früheres Bundesgebiet .....                              | 186 279    | 3,7                     | 5,1              | 4 752 035   | -6,5             | -30,5            | 4 253 918  | -6,6             | -29,5            |
| Neue Länder (einschl. Berlin) .....                      | 39 081     | 3,4                     | 3,9              | 685 133     | -15,9            | -15,5            | 649 555    | -14,6            | -15,4            |

# Zusammenfassende Übersicht des Verarbeitenden Gewerbes sowie des Bergbaus und der Gewinnung von Steinen und Erden

1 Betriebe  
mit 50 und mehr Tätigen Personen  
1.3 Auslandsumsatz und Exportquote  
1.3.1 Im Januar 2015

| Bundesland<br>---<br>Gebietsstand<br>---<br>Hauptgruppen | Auslandsumsatz |                         |                  |                     |                        |   |                                 |   |
|--|----------------|-------------------------|------------------|---------------------|------------------------|---|---------------------------------|---|
|  | insgesamt      | Veränderung<br>zum Vor- |                  | Export-<br>quote 1) | mit der<br>Eurozone 1) | Veränd.<br>zum Vor-<br>jahres-<br>monat | mit dem<br>sonstigen<br>Ausland | Veränd.<br>zum Vor-<br>jahres-<br>monat |
|  |                | monat                   | jahres-<br>monat |                     |                        |   |                                 |   |
|  | 1 000 EUR      | %                       |                  |                     | 1 000 EUR              | %                                       | 1 000 EUR                       | %                                       |
| Baden-Württemberg .....                                  | 13 183 466     | -12,7                   | 6,4              | 56,9                | 4 116 133              | 9,2                                     | 9 067 333                       | 5,2                                     |
| Bayern .....   | 12 561 099     | -4,1                    | -1,2             | 54,1                | 4 435 031              | -4,7                                    | 8 126 068                       | 0,9                                     |
| Berlin .....   | 969 000        | -14,7                   | -1,9             | 54,6                | 322 899                | 1,3                                     | 646 101                         | -3,5                                    |
| Brandenburg .....  | 577 874        | 10,8                    | 5,8              | 32,5                | 235 745                | 3,0                                     | 342 128                         | 7,8                                     |
| Bremen .....   | 960 638        | -22,9                   | 12,4             | 57,1                | 356 073                | 15,9                                    | 604 565                         | 10,4                                    |
| Hamburg .....  | 1 361 668      | -26,7                   | -2,8             | 26,2                | 882 838                | -5,5                                    | 478 830                         | 2,7                                     |
| Hessen .....   | 4 412 636      | -8,8                    | -2,3             | 53,8                | 2 047 284              | -5,9                                    | 2 365 352                       | 0,9                                     |
| Mecklenburg-Vorpommern .....                             | 277 186        | -20,8                   | -14,2            | 29,5                | 173 444                | 25,0                                    | 103 743                         | -43,7                                   |
| Niedersachsen .....                                      | 7 107 200      | 1,2                     | -1,5             | 48,8                | 3 027 130              | 1,9                                     | 4 080 070                       | -3,8                                    |
| Nordrhein-Westfalen .....                                | 10 939 613     | -5,7                    | -1,0             | 45,6                | 5 443 368              | -2,1                                    | 5 496 246                       | 0,2                                     |
| Rheinland-Pfalz .....                                    | 3 823 390      | -0,2                    | -0,9             | 57,3                | 1 766 038              | -2,9                                    | 2 057 351                       | 0,8                                     |
| Saarland .....   | 1 099 001      | 15,8                    | 5,4              | 51,1                | 479 401                | 5,0                                     | 619 600                         | 5,7                                     |
| Sachsen .....  | 1 736 576      | -4,3                    | 5,3              | 40,8                | 867 538                | 14,7                                    | 869 038                         | -2,6                                    |
| Sachsen-Anhalt .....                                     | 802 921        | -7,4                    | -7,3             | 29,6                | 392 186                | -6,9                                    | 410 735                         | -7,7                                    |
| Schleswig-Holstein .....                                 | 1 024 950      | -17,6                   | -11,5            | 42,9                | 498 239                | -5,4                                    | 526 711                         | -16,6                                   |
| Thüringen .....  | 721 455        | 1,0                     | -2,4             | 32,6                | 404 085                | -8,9                                    | 317 370                         | 7,2                                     |
| Deutschland .....  | 61 558 672     | -7,0                    | 0,4              | 49,3                | 25 447 432             | -0,1                                    | 36 111 241                      | 0,8                                     |
| Früheres Bundesgebiet .....                              | 56 473 661     | -7,1                    | 0,5              | 50,8                | 23 051 534             | -0,5                                    | 33 422 126                      | 1,2                                     |
| Neue Länder (einschl. Berlin) .....                      | 5 085 012      | -5,9                    | -0,5             | 37,2                | 2 395 897              | 3,8                                     | 2 689 114                       | -4,1                                    |
| Vorleistungsgüter  |                |                         |                  |                     |                        |   |                                 |   |
| Deutschland .....  | 20 709 301     | 12,5                    | 0,7              | 47,1                | 10 253 938             | -2,0                                    | 10 455 363                      | 3,5                                     |
| Früheres Bundesgebiet .....                              | 18 649 899     | 12,1                    | 0,6              | 48,1                | 9 185 363              | -2,4                                    | 9 464 536                       | 3,6                                     |
| Neue Länder (einschl. Berlin) .....                      | 2 059 401      | 17,2                    | 2,1              | 39,4                | 1 068 575              | 1,3                                     | 990 826                         | 3,0                                     |
| Investitionsgüter  |                |                         |                  |                     |                        |   |                                 |   |
| Deutschland .....  | 32 903 671     | -16,8                   | 2,2              | 61,8                | 10 700 495             | 6,6                                     | 22 203 176                      | 0,1                                     |
| Früheres Bundesgebiet .....                              | 31 015 363     | -16,5                   | 2,5              | 63,4                | 9 872 353              | 6,2                                     | 21 143 010                      | 0,9                                     |
| Neue Länder (einschl. Berlin) .....                      | 1 888 308      | -21,2                   | -3,0             | 43,3                | 828 143                | 12,2                                    | 1 060 166                       | -12,3                                   |
| Gebrauchsgüter   |                |                         |                  |                     |                        |   |                                 |   |
| Deutschland .....  | 1 319 812      | -6,3                    | 1,1              | 43,6                | 662 361                | -1,8                                    | 657 451                         | 4,1                                     |
| Früheres Bundesgebiet .....                              | 1 149 991      | -6,3                    | 2,2              | 43,6                | 565 992                | -1,0                                    | 583 999                         | 5,6                                     |
| Neue Länder (einschl. Berlin) .....                      | 169 821        | -6,4                    | -6,1             | 43,6                | 96 368                 | -6,1                                    | 73 453                          | -6,1                                    |
| Verbrauchsgüter  |                |                         |                  |                     |                        |   |                                 |   |
| Deutschland .....  | 6 092 194      | -2,5                    | -4,6             | 31,6                | 3 470 445              | -5,0                                    | 2 621 749                       | -4,1                                    |
| Früheres Bundesgebiet .....                              | 5 160 291      | -1,4                    | -5,5             | 31,8                | 3 100 361              | -5,5                                    | 2 059 930                       | -5,6                                    |
| Neue Länder (einschl. Berlin) .....                      | 931 903        | -8,0                    | 0,8              | 30,9                | 370 083                | -0,7                                    | 561 819                         | 1,7                                     |
| Energie  |                |                         |                  |                     |                        |   |                                 |   |
| Deutschland .....  | 533 695        | -8,9                    | -36,6            | 9,8                 | 360 193                | -44,3                                   | 173 502                         | -11,2                                   |
| Früheres Bundesgebiet .....                              | 498 116        | -6,2                    | -37,7            | 10,5                | 327 465                | -46,1                                   | 170 651                         | -11,3                                   |
| Neue Länder (einschl. Berlin) .....                      | 35 578         | -34,9                   | -16,3            | 5,2                 | 32 728                 | -16,9                                   | 2 850                           | -7,6                                    |

# Zusammenfassende Übersicht des Verarbeitenden Gewerbes sowie des Bergbaus und der Gewinnung von Steinen und Erden

2 Fachliche Betriebsteile  
der Betriebe mit 50 und mehr Tätigen Personen  
2.1 Fachliche Betriebsteile, Tätige Personen und Umsatz  
2.1.1 Im Januar 2015

| Bundesland<br>---<br>Gebietsstand<br>---<br>Hauptgruppen | Betriebssteile | Veränd.<br>zum Vor-<br>jahres-<br>monat | Tätige<br>Personen | Veränderung<br>zum Vor- |                  | Umsatz      |                                    |            |                                    |
|--|----------------|---|--------------------|-------------------------|------------------|-------------|------------------------------------|------------|------------------------------------|
|  |                |   |                    | monat                   | jahres-<br>monat | insgesamt   | Veränd. zum<br>Vorjahres-<br>monat | Inland     | Veränd. zum<br>Vorjahres-<br>monat |
|  |                |   |                    |                         |                  |             |                                    |            |                                    |
|  | Anzahl         | %                                       | Anzahl             | %                       |                  | 1 000 EUR   | %                                  | 1 000 EUR  | %                                  |
| Baden-Württemberg .....                                  | 6 956          | 0,7                                     | 1 068 133          | -0,1                    | 1,6              | 18 577 879  | -0,1                               | 8 251 060  | -2,4                               |
| Bayern .....   | 5 572          | 0,7                                     | 1 092 570          | 0,1                     | 2,2              | 21 381 720  | -3,4                               | 9 711 535  | -5,9                               |
| Berlin .....   | 426            | -2,5                                    | 79 444             | 0,0                     | 1,3              | 1 481 727   | -3,6                               | 739 935    | 8,4                                |
| Brandenburg .....  | 555            | -3,3                                    | 77 154             | -0,8                    | 0,2              | 1 679 023   | -0,4                               | 1 139 854  | -2,5                               |
| Bremen .....   | 187            | -1,6                                    | 46 454             | -0,3                    | -0,3             | 1 570 102   | 9,1                                | 613 064    | 4,3                                |
| Hamburg .....  | 298            | 0,0                                     | 76 821             | 0,4                     | 1,8              | 2 311 139   | -9,4                               | 1 163 562  | -16,9                              |
| Hessen .....   | 2 270          | -0,4                                    | 343 551            | 0,0                     | 1,3              | 5 724 070   | -3,2                               | 2 660 066  | -4,8                               |
| Mecklenburg-Vorpommern .....                             | 356            | 4,7                                     | 45 020             | -0,2                    | 2,2              | 909 219     | 1,5                                | 642 948    | 11,5                               |
| Niedersachsen .....                                      | 2 654          | -0,3                                    | 462 034            | -0,6                    | 1,3              | 10 689 055  | -5,3                               | 5 832 951  | -4,4                               |
| Nordrhein-Westfalen .....                                | 7 394          | -1,3                                    | 1 028 464          | -0,1                    | -0,3             | 21 096 724  | -6,2                               | 11 591 947 | -9,4                               |
| Rheinland-Pfalz .....                                    | 1 298          | 1,2                                     | 241 956            | -0,4                    | 1,0              | 5 050 857   | -3,3                               | 2 388 450  | -6,4                               |
| Saarland .....   | 265            | 3,9                                     | 81 541             | -0,2                    | -0,3             | 2 088 049   | 2,3                                | 1 014 076  | -3,0                               |
| Sachsen .....  | 1 822          | 1,4                                     | 216 934            | -0,4                    | 2,6              | 4 125 378   | 2,4                                | 2 415 980  | -1,1                               |
| Sachsen-Anhalt .....                                     | 887            | -0,6                                    | 107 814            | 0,1                     | 0,4              | 2 555 184   | -9,5                               | 1 793 147  | -10,3                              |
| Schleswig-Holstein .....                                 | 756            | -1,4                                    | 98 484             | 0,0                     | -0,2             | 2 176 579   | -12,4                              | 1 235 564  | -13,6                              |
| Thüringen .....  | 967            | -2,0                                    | 137 884            | -0,7                    | 0,6              | 2 148 809   | -2,0                               | 1 444 214  | -1,4                               |
| Deutschland .....  | 32 663         | -0,1                                    | 5 204 258          | -0,1                    | 1,2              | 103 565 514 | -3,5                               | 52 638 354 | -5,7                               |
| Früheres Bundesgebiet .....                              | 27 650         | -0,1                                    | 4 540 008          | -0,1                    | 1,1              | 90 666 174  | -3,7                               | 44 462 277 | -6,3                               |
| Neue Länder (einschl. Berlin) .....                      | 5 013          | -0,3                                    | 664 250            | -0,4                    | 1,3              | 12 899 340  | -2,0                               | 8 176 077  | -1,9                               |
| Vorleistungsgüter  |                |   |                    |                         |                  |             |                                    |            |                                    |
| Deutschland .....  | 14 009         | 0,2                                     | 1 965 614          | -0,2                    | 1,0              | 38 352 939  | -3,7                               | 20 642 046 | -6,9                               |
| Früheres Bundesgebiet .....                              | 11 857         | 0,3                                     | 1 698 780          | -0,2                    | 1,1              | 33 346 440  | -3,9                               | 17 618 414 | -7,3                               |
| Neue Länder (einschl. Berlin) .....                      | 2 152          | -0,6                                    | 266 834            | -0,2                    | 0,7              | 5 006 498   | -2,2                               | 3 023 633  | -4,7                               |
| Investitionsgüter  |                |   |                    |                         |                  |             |                                    |            |                                    |
| Deutschland .....  | 11 961         | -                                       | 2 282 204          | -0,1                    | 1,6              | 43 355 051  | -0,2                               | 16 786 520 | 0,6                                |
| Früheres Bundesgebiet .....                              | 10 186         | -0,2                                    | 2 039 199          | 0,0                     | 1,4              | 39 112 107  | -0,7                               | 14 405 059 | -1,2                               |
| Neue Länder (einschl. Berlin) .....                      | 1 775          | 1,2                                     | 243 005            | -0,4                    | 3,0              | 4 242 944   | 5,2                                | 2 381 461  | 13,0                               |
| Gebrauchsgüter   |                |   |                    |                         |                  |             |                                    |            |                                    |
| Deutschland .....  | 1 111          | -1,2                                    | 163 938            | -0,1                    | -0,2             | 2 663 471   | -0,5                               | 1 541 826  | -0,9                               |
| Früheres Bundesgebiet .....                              | 945            | -1,3                                    | 144 740            | -0,1                    | 0,0              | 2 286 120   | -0,5                               | 1 326 814  | -1,9                               |
| Neue Länder (einschl. Berlin) .....                      | 166            | -0,6                                    | 19 198             | -0,1                    | -1,6             | 377 351     | -0,4                               | 215 012    | 5,8                                |
| Verbrauchsgüter  |                |   |                    |                         |                  |             |                                    |            |                                    |
| Deutschland .....  | 5 456          | -0,7                                    | 746 024            | -0,2                    | 0,8              | 16 228 984  | -5,8                               | 11 013 432 | -6,5                               |
| Früheres Bundesgebiet .....                              | 4 553          | -0,5                                    | 620 463            | -0,1                    | 1,0              | 13 611 687  | -5,2                               | 9 071 637  | -5,9                               |
| Neue Länder (einschl. Berlin) .....                      | 903            | -2,2                                    | 125 561            | -0,6                    | 0,2              | 2 617 297   | -8,8                               | 1 941 794  | -9,1                               |
| Energie  |                |   |                    |                         |                  |             |                                    |            |                                    |
| Deutschland .....  | 126            | -0,8                                    | 46 478             | -0,6                    | -4,6             | 2 965 070   | -28,5                              | 2 654 530  | -26,9                              |
| Früheres Bundesgebiet .....                              | 109            | 0,0                                     | 36 826             | -0,7                    | -5,8             | 2 309 820   | -31,8                              | 2 040 353  | -30,0                              |
| Neue Länder (einschl. Berlin) .....                      | 17             | -5,6                                    | 9 652              | -0,4                    | 0,0              | 655 249     | -14,1                              | 614 177    | -14,2                              |

# Zusammenfassende Übersicht des Verarbeitenden Gewerbes sowie des Bergbaus und der Gewinnung von Steinen und Erden

2 Fachliche Betriebsteile  
der Betriebe mit 50 und mehr Tätigen Personen  
2.2 Auslandsumsatz  
2.2.1 Im Januar 2015

| Bundesland<br>---<br>Gebietsstand<br>---<br>Hauptgruppen | Auslandsumsatz |   |                        |   |                                 |   |
|--|----------------|---|------------------------|---|---------------------------------|---|
|  | insgesamt      | Veränd.<br>zum Vor-<br>jahres-<br>monat | mit der<br>Eurozone 1) | Veränd.<br>zum Vor-<br>jahres-<br>monat | mit dem<br>sonstigen<br>Ausland | Veränd.<br>zum Vor-<br>jahres-<br>monat |
|  | 1 000 EUR      | %                                       | 1 000 EUR              | %                                       | 1 000 EUR                       | %                                       |
| Baden-Württemberg .....                                  | 10 326 818     | 1,9                                     | 3 283 128              | 6,5                                     | 7 043 691                       | -0,1                                    |
| Bayern .....   | 11 670 185     | -1,2                                    | 4 139 918              | -5,0                                    | 7 530 267                       | 1,0                                     |
| Berlin .....   | 741 793        | -13,2                                   | 277 168                | -7,0                                    | 464 624                         | -16,5                                   |
| Brandenburg .....  | 539 169        | 4,6                                     | 229 170                | 4,0                                     | 309 999                         | 5,0                                     |
| Bremen .....   | 957 038        | 12,4                                    | 353 889                | 16,0                                    | 603 149                         | 10,4                                    |
| Hamburg .....  | 1 147 577      | -0,4                                    | 781 258                | -0,7                                    | 366 319                         | 0,3                                     |
| Hessen .....   | 3 064 004      | -1,8                                    | 1 439 412              | -3,3                                    | 1 624 592                       | -0,4                                    |
| Mecklenburg-Vorpommern .....                             | 266 272        | -16,7                                   | 162 734                | 19,2                                    | 103 538                         | -43,4                                   |
| Niedersachsen .....                                      | 4 856 104      | -6,2                                    | 2 238 478              | 1,3                                     | 2 617 626                       | -11,8                                   |
| Nordrhein-Westfalen .....                                | 9 504 777      | -2,0                                    | 4 745 978              | -3,5                                    | 4 758 799                       | -0,4                                    |
| Rheinland-Pfalz .....                                    | 2 662 407      | -0,3                                    | 1 237 420              | -1,3                                    | 1 424 987                       | 0,6                                     |
| Saarland .....   | 1 073 973      | 7,8                                     | 465 358                | 8,3                                     | 608 614                         | 7,4                                     |
| Sachsen .....  | 1 709 398      | 7,7                                     | 854 750                | 21,0                                    | 854 648                         | -2,9                                    |
| Sachsen-Anhalt .....                                     | 762 037        | -7,5                                    | 377 483                | -6,9                                    | 384 554                         | -8,1                                    |
| Schleswig-Holstein .....                                 | 941 014        | -10,9                                   | 455 380                | -4,5                                    | 485 634                         | -16,2                                   |
| Thüringen .....  | 704 594        | -3,1                                    | 395 493                | -9,6                                    | 309 102                         | 6,7                                     |
| Deutschland .....  | 50 927 160     | -1,1                                    | 21 437 017             | -0,4                                    | 29 490 143                      | -1,6                                    |
| Früheres Bundesgebiet .....                              | 46 203 898     | -1,0                                    | 19 140 219             | -0,9                                    | 27 063 679                      | -1,1                                    |
| Neue Länder (einschl. Berlin) .....                      | 4 723 263      | -2,2                                    | 2 296 798              | 4,2                                     | 2 426 465                       | -7,5                                    |
| Vorleistungsgüter  |                |   |                        |   |                                 |   |
| Deutschland .....  | 17 710 892     | 0,3                                     | 8 735 981              | -2,3                                    | 8 974 911                       | 3,0                                     |
| Früheres Bundesgebiet .....                              | 15 728 027     | 0,1                                     | 7 704 366              | -2,7                                    | 8 023 660                       | 3,0                                     |
| Neue Länder (einschl. Berlin) .....                      | 1 982 866      | 2,0                                     | 1 031 615              | 1,1                                     | 951 251                         | 2,9                                     |
| Investitionsgüter  |                |   |                        |   |                                 |   |
| Deutschland .....  | 26 568 531     | -0,7                                    | 8 820 964              | 5,0                                     | 17 747 567                      | -3,2                                    |
| Früheres Bundesgebiet .....                              | 24 707 048     | -0,4                                    | 8 008 731              | 4,4                                     | 16 698 317                      | -2,6                                    |
| Neue Länder (einschl. Berlin) .....                      | 1 861 483      | -3,3                                    | 812 233                | 11,4                                    | 1 049 250                       | -12,3                                   |
| Gebrauchsgüter   |                |   |                        |   |                                 |   |
| Deutschland .....  | 1 121 645      | 0,1                                     | 573 725                | -2,1                                    | 547 920                         | 2,5                                     |
| Früheres Bundesgebiet .....                              | 959 307        | 1,5                                     | 482 464                | -0,7                                    | 476 843                         | 3,8                                     |
| Neue Länder (einschl. Berlin) .....                      | 162 339        | -7,5                                    | 91 262                 | -9,0                                    | 71 077                          | -5,4                                    |
| Verbrauchsgüter  |                |   |                        |   |                                 |   |
| Deutschland .....  | 5 215 553      | -4,4                                    | 3 097 717              | -3,4                                    | 2 117 836                       | -5,8                                    |
| Früheres Bundesgebiet .....                              | 4 540 049      | -3,8                                    | 2 768 756              | -4,3                                    | 1 771 294                       | -3,1                                    |
| Neue Länder (einschl. Berlin) .....                      | 675 503        | -8,0                                    | 328 961                | 4,4                                     | 346 542                         | -17,4                                   |
| Energie  |                |   |                        |   |                                 |   |
| Deutschland .....  | 310 539        | -40,3                                   | 208 630                | -44,7                                   | 101 909                         | -28,6                                   |
| Früheres Bundesgebiet .....                              | 269 467        | -43,1                                   | 175 903                | -47,9                                   | 93 564                          | -30,9                                   |
| Neue Länder (einschl. Berlin) .....                      | 41 072         | -12,0                                   | 32 728                 | -16,9                                   | 8 344                           | 15,2                                    |

1 Betriebe  
mit 50 und mehr Tätigen Personen  
1.1 Betriebe, Tätige Personen und geleistete Arbeitsstunden  
1.1.1 Im Januar 2015

Deutschland

| WZ<br>2008<br>Kode | Gegenstand<br>der<br>Nachweisung                         | Betriebe | Veränderung<br>zum Vor-<br>jahres-<br>monat | Tätige<br>Personen | Veränderung<br>zum Vor- |                  | Geleistete<br>Arbeits-<br>stunden | Veränderung<br>zum Vor- |                  |
|--------------------|--|----------|---|--------------------|-------------------------|------------------|-----------------------------------|-------------------------|------------------|
|                    |  |          |   |                    | monat                   | jahres-<br>monat |                                   | monat                   | jahres-<br>monat |
|                    |  | Anzahl   | %   | Anzahl             | %                       |                  | 1 000 Stunden                     | %                       |                  |
| B+C                | Deutschland .....  | 22 362   | 0,2   | 5 343 538          | -0,3                    | 1,1              | 679 177                           | 12,0                    | -3,5             |
|                    | Vorleistungsgüter .....                                  | 9 861    | 0,6   | 2 002 846          | -0,5                    | 0,6              | 258 277                           | 12,2                    | -3,9             |
|                    | Investitionsgüter .....                                  | 7 551    | 0,5   | 2 353 145          | 0,1                     | 1,8              | 293 560                           | 14,0                    | -3,3             |
|                    | Gebrauchsgüter .....                                     | 790      | -2,6  | 166 367            | -0,5                    | -0,3             | 20 792                            | 14,0                    | -4,5             |
|                    | Verbrauchsgüter .....                                    | 4 066    | -0,7  | 774 992            | -0,4                    | 0,9              | 100 782                           | 5,6                     | -2,3             |
|                    | Energie .....  | 94       | -2,1  | 46 188             | -0,4                    | -4,7             | 5 766                             | 11,6                    | -10,2            |
| B                  | Bergbau u.Gew.v.Steinen<br>u.Erden .....                 | 141      | 2,9   | 40 690             | -1,0                    | -5,3             | 4 849                             | 11,6                    | -12,1            |
| 05                 | Kohlenbergbau .....                                      | 25       | -3,8  | 25 337             | -0,4                    | -9,0             | 2 847                             | 19,0                    | -17,6            |
| 05.1               | Steinkohlenbergbau .....                                 | 10       | -9,1  | 11 685             | -0,9                    | -16,9            | 1 230                             | 23,7                    | -22,3            |
| 05.2               | Braunkohlenbergbau .....                                 | 15       | -   | 13 652             | 0,1                     | -1,0             | 1 618                             | 15,7                    | -13,6            |
| 06                 | Gewinnung.v.Erdöl u.<br>Erdgas .....                     | 16       | -   | 3 027              | 0,3                     | -0,8             | 375                               | 14,0                    | -6,7             |
| 06.1               | Gewinnung von Erdöl .....                                | 6        | -   | 1 259              | 0,1                     | -0,6             | 157                               | 13,8                    | -8,7             |
| 06.2               | Gewinnung von Erdgas .....                               | 10       | -   | 1 768              | 0,5                     | -0,8             | 218                               | 14,1                    | -4,8             |
| 07                 | Erzbergbau .....   | -        | X   | -                  | X                       | X                | -                                 | X                       | X                |
| 07.1               | Eisenerzbergbau .....                                    | -        | X   | -                  | X                       | X                | -                                 | X                       | X                |
| 07.2               | NE-Metallerzbergbau .....                                | -        | X   | -                  | X                       | X                | -                                 | X                       | X                |
| 07.21              | Bergbau a.Uran-u.<br>Thoriumerze .....                   | -        | X   | -                  | X                       | X                | -                                 | X                       | X                |
| 07.29              | Sonst.NE-Metallerz-<br>bergbau .....                     | -        | X   | -                  | X                       | X                | -                                 | X                       | X                |
| 08                 | Gew.v.Steinen u.Erden,<br>sonst.Bergbau .....            | 90       | 7,1   | 10 216             | -2,0                    | 4,7              | 1 332                             | 0,8                     | 1,8              |
| 08.1               | Gew.v.Natursteinen,Kies,<br>Sand,Ton u.Kaolin .....      | 71       | 7,6   | 7 218              | -0,7                    | 7,2              | 957                               | -0,7                    | 3,8              |
| 08.11              | Gew.v.Natursteinen,Kalk-<br>u.Gipsstein,Kreide usw ..... | 32       | 10,3  | 2 704              | -3,3                    | 13,7             | 360                               | -5,3                    | 3,4              |
| 08.12              | Gew.v.Kies,Sand,Ton u.<br>Kaolin .....                   | 39       | 5,4   | 4 514              | 0,9                     | 3,7              | 596                               | 1,9                     | 3,8              |
| 08.9               | Sonst.Bergbau;Gew.v.<br>Steinen u.Erden ang .....        | 19       | 5,6   | 2 998              | -4,9                    | -1,0             | 375                               | 4,7                     | -3,1             |
| 08.91              | Bergbau a.chem.u.Dünge-<br>mittelminerale .....          | -        | X   | -                  | X                       | X                | -                                 | X                       | X                |
| 08.92              | Torfgewinnung .....                                      | 6        | 20,0  | 596                | -17,9                   | 1,7              | 87                                | -12,1                   | 7,4              |
| 08.93              | Gewinnung von Salz .....                                 | 10       | -   | 2 067              | -0,5                    | -1,9             | 243                               | 13,0                    | -6,2             |
| 08.99              | Gew.v.Steinen u.Erden,<br>ang .....                      | 3        | -   | 335                | -3,5                    | -0,3             | 46                                | 2,2                     | -                |
| 09                 | Erbrg.v.Dienstleistg.f.<br>Bergbau u.Gew.v.Steinen ..... | 10       | -9,1  | 2 110              | -5,6                    | -9,2             | 295                               | -1,7                    | -15,5            |
| 09.1               | Erbrg.v.Dienstleistg.<br>f.d.Gew.v.Erdöl u.Erdgas .....  | .        | .   | .                  | .                       | .                | .                                 | .                       | .                |
| 09.9               | Erbrg.v.Dienstleistg.<br>f.d.sonst.Bergbau usw .....     | .        | .   | .                  | .                       | .                | .                                 | .                       | .                |

1 Betriebe  
mit 50 und mehr Tätigen Personen  
1.1 Betriebe, Tätige Personen und geleistete Arbeitsstunden  
1.1.1 Im Januar 2015

Deutschland

| WZ<br>2008<br>Kode | Gegenstand<br>der<br>Nachweisung                           | Betriebe | Veränderung<br>zum Vor-<br>jahres-<br>monat | Tätige<br>Personen | Veränderung<br>zum Vor- |                  | Geleistete<br>Arbeits-<br>stunden | Veränderung<br>zum Vor- |                  |
|--------------------|--|----------|---|--------------------|-------------------------|------------------|-----------------------------------|-------------------------|------------------|
|                    |  |          |   |                    | monat                   | jahres-<br>monat |                                   | monat                   | jahres-<br>monat |
|                    |  | Anzahl   | %   | Anzahl             | %                       |                  | 1 000 Stunden                     | %                       |                  |
| C                  | Verarbeitendes Gewerbe .....                               | 22 221   | 0,2   | 5 302 848          | -0,2                    | 1,2              | 674 328                           | 12,0                    | -3,4             |
| 10                 | H.v.Nahrungs-u.<br>Futtermitteln .....                     | 2 287    | -0,5  | 402 709            | -0,4                    | 1,2              | 53 177                            | 3,2                     | -0,9             |
| 10.1               | Schlachten u.Fleisch-<br>verarbeitung .....                | 527      | -1,5  | 81 309             | -0,3                    | 0,3              | 11 334                            | 0,3                     | -1,7             |
| 10.11              | Schlachten(oh.Schlachten<br>v.Geflügel) .....              | 110      | -0,9  | 14 231             | -2,0                    | -1,6             | 2 058                             | -0,7                    | -3,9             |
| 10.12              | Schlachten v.Geflügel .....                                | 38       | 2,7   | 9 116              | -1,3                    | -3,5             | 1 333                             | -1,7                    | -2,4             |
| 10.13              | Fleischverarbeitung .....                                  | 379      | -2,1  | 57 962             | 0,3                     | 1,4              | 7 943                             | 0,9                     | -1,0             |
| 10.2               | Fischverarbeitung .....                                    | 26       | 8,3   | 5 621              | 3,4                     | 0,8              | 816                               | 8,7                     | 0,4              |
| 10.3               | Obst-u.Gemüsever-<br>arbeitung .....                       | 151      | -1,3  | 25 729             | -0,3                    | 1,6              | 3 502                             | 4,9                     | -1,4             |
| 10.31              | Kartoffelverarbeitung .....                                | 26       | -7,1  | 6 038              | -1,6                    | -2,4             | 863                               | 5,1                     | -3,6             |
| 10.32              | H.v.Frucht-u.Gemüse-<br>säften .....                       | 35       | -   | 5 006              | -1,6                    | -1,4             | 642                               | 4,1                     | -7,1             |
| 10.39              | Sonst.Verarb.v.Obst u.<br>Gemüse .....                     | 90       | -   | 14 685             | 0,7                     | 4,4              | 1 997                             | 5,0                     | 1,5              |
| 10.4               | H.v.pflanzlichen u.<br>tierischen Ölen u.Fetten .....      | 34       | -2,9  | 4 826              | -1,5                    | -0,3             | 697                               | 4,3                     | -4,4             |
| 10.41              | H.v.Ölen u.Fetten<br>(oh.Margarine u.ä.) .....             | 24       | -   | 3 265              | -0,3                    | 1,8              | 479                               | 6,0                     | -2,2             |
| 10.42              | H.v.Margarine u.ä.<br>Nahrungsfetten .....                 | 10       | -9,1  | 1 561              | -3,8                    | -4,6             | 218                               | 1,4                     | -8,8             |
| 10.5               | Milchverarbeitung .....                                    | 161      | 2,5   | 38 874             | -                       | 3,7              | 5 044                             | 8,3                     | -0,7             |
| 10.51              | Milchverarbeitung<br>(oh.H.v.Speiseeis) .....              | 148      | 2,1   | 34 545             | 0,1                     | 4,7              | 4 588                             | 6,0                     | 1,3              |
| 10.52              | H.v.Speiseeis .....  | 13       | 8,3   | 4 329              | -0,5                    | -4,1             | 457                               | 37,7                    | -17,4            |
| 10.6               | Mahl-u.Schälmaschinen,H.v.<br>Stärke u.Stärkeerzeugn. .... | 66       | -2,9  | 11 649             | -1,0                    | -0,6             | 1 503                             | 3,8                     | -2,7             |
| 10.61              | Mahl- und Schälmaschinen .....                             | 51       | -3,8  | 9 158              | -1,0                    | -0,4             | 1 152                             | 3,7                     | -3,2             |
| 10.62              | H.v.Stärke u.Stärke-<br>erzeugnissen .....                 | 15       | -   | 2 491              | -1,3                    | -1,3             | 351                               | 4,5                     | -0,8             |
| 10.7               | H.v.Back- u.Teigwaren .....                                | 877      | -0,6  | 134 669            | -0,9                    | 0,9              | 16 919                            | 0,4                     | 0,4              |
| 10.71              | H.v.Backwaren (oh.Dauer-<br>backwaren) .....               | 801      | -0,5  | 121 814            | -0,4                    | 1,0              | 15 294                            | -                       | 0,7              |
| 10.72              | H.v.Dauerbackwaren .....                                   | 64       | -1,5  | 11 667             | -6,2                    | 0,4              | 1 464                             | 4,2                     | -2,7             |
| 10.73              | H.v.Teigwaren .....  | 12       | -   | 1 188              | -0,1                    | -1,2             | 160                               | 6,7                     | 0,6              |
| 10.8               | H.v.sonst.Nahrungs-<br>mitteln .....                       | 372      | 0,5   | 89 913             | 0,4                     | 1,7              | 11 882                            | 7,8                     | -1,3             |
| 10.81              | H.v.Zucker .....   | 23       | -   | 4 829              | -6,4                    | 3,3              | 673                               | -9,3                    | 10,7             |
| 10.82              | H.v.Süßwaren(oh.Dauer-<br>backwaren) .....                 | 123      | 0,8   | 33 981             | 0,4                     | 1,2              | 4 338                             | 9,7                     | -2,8             |
| 10.83              | Verarb.v.Kaffee u.Tee,<br>H.v.Kaffee-Ersatz .....          | 42       | 2,4   | 8 152              | 1,1                     | 2,2              | 1 097                             | 1,6                     | -3,4             |
| 10.84              | H.v.Würzmitteln u.Soßen .....                              | 48       | 4,3   | 12 081             | -1,2                    | 0,1              | 1 730                             | 4,2                     | -2,3             |
| 10.85              | H.v.Fertiggerichten .....                                  | 37       | -9,8  | 11 500             | -3,3                    | -3,0             | 1 543                             | 6,3                     | -5,5             |
| 10.86              | H.v.homogenisierten u.<br>diätetischen Nahrungsm. ....     | 13       | 8,3   | 2 858              | -1,0                    | 4,3              | 365                               | 14,8                    | -0,8             |
| 10.89              | H.v.sonst.Nahrungs-<br>mitteln ang .....                   | 86       | 1,2   | 16 512             | 6,3                     | 6,4              | 2 137                             | 17,4                    | 3,9              |

1 Betriebe  
mit 50 und mehr Tätigen Personen  
1.1 Betriebe, Tätige Personen und geleistete Arbeitsstunden  
1.1.1 Im Januar 2015

Deutschland

| WZ<br>2008<br>Kode | Gegenstand<br>der<br>Nachweisung                          | Betriebe | Veränderung<br>zum Vor-<br>jahres-<br>monat | Tätige<br>Personen | Veränderung<br>zum Vor- |                  | Geleistete<br>Arbeits-<br>stunden | Veränderung<br>zum Vor- |                  |
|--------------------|---|----------|---|--------------------|-------------------------|------------------|-----------------------------------|-------------------------|------------------|
|                    |   |          |   |                    | monat                   | jahres-<br>monat |                                   | monat                   | jahres-<br>monat |
|                    |   | Anzahl   | %   | Anzahl             | %                       |                  | 1 000 Stunden                     | %                       |                  |
| 10.9               | H.v.Futtermitteln .....                                   | 73       | -1,4  | 10 119             | -2,8                    | 0,1              | 1 480                             | 0,2                     | -3,3             |
| 10.91              | H.v.Futtermitteln f.<br>Nutztiere .....                   | 50       | -3,8  | 5 088              | -5,7                    | -2,2             | 746                               | -4,8                    | -7,9             |
| 10.92              | H.v.Futtermitteln f.<br>sonst.Tiere .....                 | 23       | 4,5   | 5 031              | 0,2                     | 2,6              | 734                               | 5,9                     | 1,8              |
| 11                 | Getränkeherstellung .....                                 | 298      | 0,7   | 51 097             | -1,9                    | 1,5              | 6 826                             | 2,4                     | -3,0             |
| 11.01              | H.v.Spirituosen .....                                     | 20       | 11,1  | 2 190              | -0,3                    | 8,4              | 274                               | 12,3                    | -0,4             |
| 11.02              | H.v.Traubenwein .....                                     | 14       | -   | 2 415              | -0,6                    | 0,2              | 316                               | 4,3                     | -1,9             |
| 11.03              | H.v.Apfelwein u.a.<br>Fruchtweinen .....                  | .        | .   | .                  | .                       | .                | .                                 | .                       | .                |
| 11.04              | H.v.Wermutwein u.sonst.<br>aromatisierten Weinen .....    | .        | .   | .                  | .                       | .                | .                                 | .                       | .                |
| 11.05              | H.v.Bier .....  | 139      | -   | 22 429             | -0,2                    | 1,9              | 2 961                             | 5,1                     | -2,1             |
| 11.06              | H.v.Malz .....  | .        | .   | .                  | .                       | .                | .                                 | .                       | .                |
| 11.07              | Mineralwassergew.,H.v.<br>Erfrischungsgetränken .....     | 121      | 0,8   | 23 668             | -3,6                    | 0,9              | 3 218                             | -0,6                    | -3,9             |
| 12                 | Tabakverarbeitung .....                                   | 20       | -   | 9 863              | -1,4                    | 0,1              | 1 312                             | 11,8                    | -2,7             |
| 13                 | H.v.Textilien .....                                       | 376      | -0,3  | 51 815             | 1,4                     | 0,4              | 6 579                             | 15,8                    | -3,1             |
| 13.1               | Spinnstoffaufbereitung .....                              | 21       | -19,2                                       | 2 708              | -6,9                    | -18,9            | 339                               | 13,4                    | -25,2            |
| 13.2               | Weberei .....   | 53       | -5,4  | 7 724              | -2,4                    | -5,0             | 1 002                             | 16,9                    | -7,6             |
| 13.3               | Veredlung v.Textilien u. ....                             | 50       | -   | 6 028              | 0,5                     | 2,8              | 775                               | 14,5                    | 0,6              |
| 13.9               | H.v.sonst.Textilwaren .....                               | 252      | 2,9   | 35 355             | 3,1                     | 3,1              | 4 463                             | 16,0                    | -0,4             |
| 13.91              | H.v.gewirktem u.<br>gestricktem Stoff .....               | 17       | -   | 2 191              | -0,3                    | -4,6             | 270                               | 8,4                     | -13,5            |
| 13.92              | H.v.konfektion.Textil-<br>waren (oh.Bekleidung) .....     | 77       | -4,9  | 9 760              | -3,2                    | -4,0             | 1 187                             | 7,8                     | -8,8             |
| 13.93              | H.v.Teppichen .....                                       | 24       | -   | 3 132              | 0,4                     | -8,6             | 382                               | 17,9                    | -11,0            |
| 13.94              | H.v.Seilerwaren .....                                     | 9        | 12,5  | 999                | 28,7                    | 14,3             | 127                               | 47,7                    | 10,4             |
| 13.95              | H.v.Vliesstoff,Erzeugn.<br>daraus (oh.Bekleidung) .....   | 40       | 25,0  | 6 275              | 9,3                     | 13,9             | 824                               | 18,1                    | 12,6             |
| 13.96              | H.v.techn.Textilien .....                                 | 67       | 6,3   | 10 926             | 7,5                     | 10,9             | 1 422                             | 22,2                    | 8,8              |
| 13.99              | H.v.sonst.Textilw.ang .....                               | 18       | -10,0                                       | 2 072              | -6,0                    | -4,6             | 252                               | 11,0                    | -11,0            |
| 14                 | H.v.Bekleidung .....                                      | 143      | -5,9  | 27 125             | 1,5                     | -1,2             | 3 315                             | 7,9                     | -4,8             |
| 14.1               | H.v.Bekleidung .....                                      | 125      | -5,3  | 22 389             | 2,5                     | -1,9             | 2 636                             | 9,5                     | -5,8             |
|                    | (ohne Pelzbekleidung) .....                               |          |   |                    |                         |                  |                                   |                         |                  |
| 14.11              | H.v.Lederbekleidung .....                                 | .        | .   | .                  | .                       | .                | .                                 | .                       | .                |
| 14.12              | H.v.Arbeits-u.Berufs-<br>bekleidung .....                 | 14       | 7,7   | 1 494              | 3,0                     | 5,4              | 202                               | 15,4                    | 3,1              |
| 14.13              | H.v.sonst.Oberbekleidung .....                            | 60       | -10,4                                       | 13 425             | 4,9                     | -3,1             | 1 598                             | 14,6                    | -6,7             |
| 14.14              | H.v.Wäsche .....  | 30       | 3,4   | 5 060              | -1,1                    | -0,2             | 565                               | 0,2                     | -4,7             |
| 14.19              | H.v.sonst.Bekleidg.u.<br>Bekleidg.zubeh.ang .....         | .        | .   | .                  | .                       | .                | .                                 | .                       | .                |
| 14.2               | H.v.Pelzwaren .....                                       | -        | X   | -                  | X                       | X                | -                                 | X                       | X                |
| 14.3               | H.v.Bekleidung a.gewirk-<br>tem u.gestricktem Stoff ..... | 18       | -10,0                                       | 4 736              | -3,1                    | 1,8              | 678                               | 2,3                     | -1,0             |
| 14.31              | H.v.Strumpfwaren .....                                    | 10       | -16,7                                       | 4 166              | -3,3                    | 2,3              | 609                               | 2,7                     | -                |
| 14.39              | H.v.sonst.Bekleidung a.<br>gewirktem u.gestr.Stoff .....  | 8        | -   | 570                | -1,6                    | -1,6             | 69                                | -1,4                    | -9,2             |



1 Betriebe  
mit 50 und mehr Tätigen Personen  
1.1 Betriebe, Tätige Personen und geleistete Arbeitsstunden  
1.1.1 Im Januar 2015

Deutschland

| WZ<br>2008<br>Kode | Gegenstand<br>der<br>Nachweisung                           | Betriebe | Veränderung<br>zum Vor-<br>jahres-<br>monat | Tätige<br>Personen | Veränderung<br>zum Vor- |                  | Geleistete<br>Arbeits-<br>stunden | Veränderung<br>zum Vor- |                  |
|--------------------|--|----------|---|--------------------|-------------------------|------------------|-----------------------------------|-------------------------|------------------|
|                    |  |          |   |                    | monat                   | jahres-<br>monat |                                   | monat                   | jahres-<br>monat |
|                    |  | Anzahl   | %   | Anzahl             | %                       |                  | 1 000 Stunden                     | %                       |                  |
| 15                 | H.v.Leder,Lederwaren<br>u.Schuhen .....                    | 64       | -5,9  | 14 959             | -2,0                    | -1,2             | 2 014                             | 1,7                     | -6,6             |
| 15.1               | H.v.Leder u.Lederwaren<br>(oh.H.v.Lederbekleidung) .....   | 25       | -13,8                                       | 3 200              | -8,6                    | -8,8             | 384                               | -1,3                    | -16,5            |
| 15.11              | H.v.Leder-u.-faserstoff;<br>Zur.u.Färben v.Fellen .....    | 12       | -7,7  | 1 882              | -5,6                    | 1,8              | 232                               | 0,9                     | -9,0             |
| 15.12              | Lederverarbeitung<br>(oh.H.v.Lederbekleidung) .....        | 13       | -18,8                                       | 1 318              | -12,6                   | -20,6            | 152                               | -4,4                    | -26,2            |
| 15.2               | H.v.Schuhen .....  | 39       | -   | 11 759             | -0,1                    | 1,1              | 1 631                             | 2,4                     | -3,8             |
| 16                 | H.v.Holz-,Flecht-,Korb-<br>u.Korkwaren (oh.Möbel) .....    | 387      | -1,3  | 56 812             | -0,6                    | -0,4             | 7 596                             | 7,5                     | -3,3             |
| 16.1               | Säge-,Hobel-u.Holz-<br>imprägnierwerke .....               | 73       | -3,9  | 10 660             | -1,7                    | 0,5              | 1 399                             | 5,7                     | -7,0             |
| 16.2               | H.v.sonst.Holz-,Kork-,<br>Flecht-,Korbw.(oh.Möbel) .....   | 314      | -0,6  | 46 152             | -0,3                    | -0,6             | 6 197                             | 8,0                     | -2,5             |
| 16.21              | H.v.Furnier-,Sperh.-,<br>Holzfaserpl.-u.-spanpl. ....      | 68       | 6,3   | 12 520             | 3,9                     | 3,2              | 1 813                             | 16,1                    | 2,0              |
| 16.22              | H.v.Parketttafeln .....                                    | 4        | -20,0                                       | 1 293              | -0,4                    | -8,7             | 150                               | 9,5                     | -12,3            |
| 16.23              | H.v.sonst.Konstr.-,<br>Fertigb.t.u.Ä.a.Holz .....          | 170      | -2,9  | 25 856             | -1,3                    | -1,3             | 3 340                             | 6,0                     | -3,5             |
| 16.24              | H.v.Verpackungsmitteln,<br>Lagerbehält.u.Ä.a.Holz .....    | 45       | -4,3  | 3 607              | -9,6                    | -8,7             | 508                               | -5,9                    | -9,9             |
| 16.29              | H.v.Holzwaren ang,Kork-,<br>Flecht-,Korbw.(oh.Möbel) ..... | 27       | 8,0   | 2 876              | 3,5                     | 4,0              | 386                               | 10,3                    | 2,1              |
| 17                 | H.v.Papier,Pappe u.<br>Waren daraus .....                  | 640      | -0,9  | 119 271            | -1,1                    | -0,4             | 15 512                            | 8,3                     | -5,0             |
| 17.1               | H.v.Holz-u. Zellstoff,<br>Papier,Karton u.Pappe .....      | 153      | 4,1   | 37 397             | 2,2                     | 3,9              | 4 974                             | 11,4                    | 1,3              |
| 17.11              | H.v.Holz-u. Zellstoff .....                                | 6        | -   | 1 794              | -1,0                    | -1,4             | 241                               | 4,3                     | -9,4             |
| 17.12              | H.v.Papier,Karton u.<br>Pappe .....                        | 147      | 4,3   | 35 603             | 2,4                     | 4,2              | 4 733                             | 11,8                    | 1,9              |
| 17.2               | H.v.Waren aus<br>Papier, Karton und Pappe .....            | 487      | -2,4  | 81 874             | -2,6                    | -2,3             | 10 538                            | 6,9                     | -7,7             |
| 17.21              | H.v.Wellpapier u.-pappe,<br>Verpackung a.Papier usw .....  | 301      | -1,0  | 46 443             | -1,5                    | -0,9             | 6 007                             | 9,8                     | -7,2             |
| 17.22              | H.v.Haushalts-u.Hygiene-<br>art.a.Zellstoff usw .....      | 51       | -   | 16 361             | -2,3                    | -0,7             | 2 090                             | 6,2                     | -4,5             |
| 17.23              | H.v.Schreibwaren,Büro-<br>bedarf a.Papier u.Pappe .....    | 45       | -6,3  | 5 230              | -6,1                    | -8,1             | 665                               | -4,5                    | -13,2            |
| 17.24              | H.v.Tapeten .....  | 7        | -   | 1 964              | -1,0                    | -10,5            | 257                               | 6,6                     | -15,7            |
| 17.29              | H.v.sonst.Waren aus<br>Papier,Karton u.Pappe .....         | 83       | -6,7  | 11 876             | -5,8                    | -5,2             | 1 519                             | 2,8                     | -9,8             |
| 18                 | H.v.Druckerzgn.Vervielf.<br>v.Ton-,Bild-,Datenträger ..... | 552      | -2,5  | 74 336             | -0,7                    | -2,0             | 9 539                             | 2,1                     | -5,4             |
| 18.1               | H.v.Druckerzeugnissen .....                                | 543      | -2,3  | 70 767             | -0,5                    | -2,0             | 9 016                             | 2,5                     | -5,2             |
| 18.11              | Drucken v.Zeitungen .....                                  | 37       | -5,1  | 5 018              | -0,3                    | -5,9             | 584                               | 1,0                     | -10,4            |
| 18.12              | Drucken ang .....  | 392      | -1,8  | 52 352             | -0,3                    | -0,9             | 6 691                             | 2,6                     | -4,3             |
| 18.13              | Druck-u.Medienvorstufe .....                               | 60       | -3,2  | 6 565              | -1,9                    | -3,5             | 881                               | 4,8                     | -8,5             |
| 18.14              | Binden v.Druckerzeugn.u.<br>damit verb.Dienstleistg. ....  | 54       | -3,6  | 6 832              | -0,9                    | -5,6             | 860                               | 0,5                     | -4,6             |
| 18.2               | Vervielf.v.besp.Ton-,<br>Bild-u.Datenträgern .....         | 9        | -10,0                                       | 3 569              | -3,0                    | -2,2             | 523                               | -4,0                    | -8,9             |

1 Betriebe  
mit 50 und mehr Tätigen Personen  
1.1 Betriebe, Tätige Personen und geleistete Arbeitsstunden  
1.1.1 Im Januar 2015

Deutschland

| WZ<br>2008<br>Kode | Gegenstand<br>der<br>Nachweisung                        | Betriebe | Veränderung<br>zum Vor-<br>jahres-<br>monat | Tätige<br>Personen | Veränderung<br>zum Vor- |                  | Geleistete<br>Arbeits-<br>stunden | Veränderung<br>zum Vor- |                  |
|--------------------|---|----------|---|--------------------|-------------------------|------------------|-----------------------------------|-------------------------|------------------|
|                    |   |          |   |                    | monat                   | jahres-<br>monat |                                   | monat                   | jahres-<br>monat |
|                    |   | Anzahl   | %   | Anzahl             | %                       |                  | 1 000 Stunden                     | %                       |                  |
| 19                 | Kokerei u.<br>Mineralölverarbeitung .....               | 53       | -1,9  | 17 824             | -0,5                    | 1,5              | 2 544                             | 4,1                     | -0,8             |
| 19.1               | Kokerei .....   | 3        | -   | 895                | 1,0                     | 4,9              | 124                               | 10,7                    | 3,3              |
| 19.2               | Mineralölverarbeitung .....                             | 50       | -2,0  | 16 929             | -0,6                    | 1,3              | 2 420                             | 3,8                     | -1,0             |
| 20                 | H.v.chem.Erzeugn. ....                                  | 1 025    | 0,7   | 310 782            | -0,4                    | 0,7              | 40 870                            | 10,2                    | -3,7             |
| 20.1               | H.v.chem.Grundstoffen,<br>Düngem.,Primärkunststf. ....  | 397      | 1,5   | 168 503            | -1,1                    | -0,3             | 21 944                            | 7,7                     | -4,8             |
| 20.11              | H.v.Industriegasen .....                                | 15       | -   | 3 627              | 0,2                     | 5,3              | 427                               | -8,2                    | 7,6              |
| 20.12              | H.v.Farbstoffen u.<br>Pigmenten .....                   | 34       | -   | 9 984              | -12,1                   | -13,3            | 1 362                             | 0,6                     | -18,7            |
| 20.13              | H.v.sonst.anorganischen<br>Grundstoffen u.Chemik. ....  | 57       | -   | 14 027             | 0,3                     | -0,5             | 1 881                             | 9,0                     | -8,0             |
| 20.14              | H.v.sonst.organischen<br>Grundstoffen u.Chemik. ....    | 116      | 6,4   | 83 901             | 1,9                     | 3,2              | 10 487                            | 6,7                     | -1,7             |
| 20.15              | H.v.Düngemitteln u.<br>Stickstoffverbindungen .....     | 21       | -   | 10 350             | -1,3                    | -1,2             | 1 441                             | 21,6                    | -6,4             |
| 20.16              | H.v.Kunststoffen<br>in Primärformen .....               | 146      | -0,7  | 44 337             | -4,4                    | -3,6             | 6 041                             | 8,9                     | -6,1             |
| 20.17              | H.v.synthetischem Kaut-<br>schuk in Primärformen .....  | 8        | -   | 2 277              | 3,8                     | 5,3              | 304                               | 10,1                    | 3,4              |
| 20.2               | H.v.Schädlingsbekämp-<br>fungs-u.Desinfektionsm. ....   | 24       | 4,3   | 6 454              | 2,7                     | 5,6              | 842                               | 15,5                    | 1,6              |
| 20.3               | H.v.Anstrichmitteln,<br>Druckfarben u.Kitten .....      | 162      | -1,2  | 33 165             | -0,5                    | 0,8              | 4 431                             | 13,7                    | -3,2             |
| 20.4               | H.v.Seifen,Wasch-,Reini-<br>gungs-u.Körperpflegem. .... | 169      | -4,0  | 40 957             | -2,0                    | -1,0             | 5 403                             | 13,2                    | -4,6             |
| 20.41              | H.v.Seifen,Wasch-,Reini-<br>gungs-u.Poliermitteln ..... | 72       | -7,7  | 19 324             | -2,2                    | -1,0             | 2 585                             | 18,3                    | -4,7             |
| 20.42              | H.v.Körperpflegemitteln<br>u.Duftstoffen .....          | 97       | -1,0  | 21 633             | -1,9                    | -1,1             | 2 817                             | 8,8                     | -4,4             |
| 20.5               | H.v.sonst.chemischen<br>Erzeugnissen .....              | 243      | 3,4   | 54 009             | 3,4                     | 5,5              | 7 236                             | 13,4                    | 0,2              |
| 20.51              | H.v.pyrotechnischen<br>Erzeugnissen .....               | 13       | -   | 2 896              | -0,1                    | -1,3             | 375                               | 16,8                    | -7,4             |
| 20.52              | H.v.Klebstoffen .....                                   | 26       | -13,3                                       | 4 354              | -3,3                    | -2,9             | 589                               | 12,4                    | -6,7             |
| 20.53              | H.v.etherischen Ölen .....                              | 21       | 5,0   | 5 114              | 0,6                     | 4,0              | 703                               | 18,4                    | -2,6             |
| 20.59              | H.v.sonst.chemischen<br>Erzeugnissen ang .....          | 183      | 6,4   | 41 645             | 4,7                     | 7,1              | 5 569                             | 12,7                    | 1,9              |
| 20.6               | H.v.Chemiefasern .....                                  | 30       | 3,4   | 7 694              | -2,5                    | -4,4             | 1 015                             | 11,8                    | -6,8             |
| 21                 | H.v.pharmazeut.Erzeugn. ....                            | 244      | 3,0   | 109 645            | 0,3                     | 2,7              | 13 902                            | 13,3                    | -2,4             |
| 21.1               | H.v.pharmazeut.<br>Grundstoffen .....                   | 29       | -12,1                                       | 4 160              | -14,5                   | -14,2            | 574                               | -5,9                    | -16,4            |
| 21.2               | H.v.pharmazeut.Speziali-<br>täten u.sonst.Erzeugn. .... | 215      | 5,4   | 105 485            | 0,9                     | 3,5              | 13 328                            | 14,3                    | -1,7             |
| 22                 | H.v.Gummi-u.<br>Kunststoffwaren .....                   | 1 873    | 0,6   | 329 863            | -2,5                    | -0,2             | 43 518                            | 11,5                    | -4,8             |
| 22.1               | H.v.Gummiwaren .....                                    | 226      | 1,8   | 68 705             | -0,8                    | 1,3              | 9 077                             | 20,1                    | -2,8             |
| 22.11              | H.u.Runderneuerung v.<br>Bereifungen .....              | 21       | -   | 19 432             | -0,2                    | 1,8              | 2 689                             | 23,7                    | -1,1             |
| 22.19              | H.v.sonst.Gummiwaren .....                              | 205      | 2,0   | 49 273             | -1,1                    | 1,2              | 6 388                             | 18,6                    | -3,4             |

1 Betriebe  
mit 50 und mehr Tätigen Personen  
1.1 Betriebe, Tätige Personen und geleistete Arbeitsstunden  
1.1.1 Im Januar 2015

Deutschland

| WZ<br>2008<br>Kode | Gegenstand<br>der<br>Nachweisung                           | Betriebe | Veränderung<br>zum Vor-<br>jahres-<br>monat | Tätige<br>Personen | Veränderung<br>zum Vor- |                  | Geleistete<br>Arbeits-<br>stunden | Veränderung<br>zum Vor- |                  |
|--------------------|--|----------|---|--------------------|-------------------------|------------------|-----------------------------------|-------------------------|------------------|
|                    |  |          |   |                    | monat                   | jahres-<br>monat |                                   | monat                   | jahres-<br>monat |
|                    |  | Anzahl   | %   | Anzahl             | %                       |                  | 1 000 Stunden                     | %                       |                  |
| 22.2               | H.v.Kunststoffwaren .....                                  | 1 647    | 0,5   | 261 158            | -2,9                    | -0,6             | 34 441                            | 9,4                     | -5,3             |
| 22.21              | H.v.Platten,Folien usw<br>a.Kunststoffen .....             | 374      | 1,6   | 68 464             | -3,5                    | -2,0             | 9 044                             | 12,4                    | -6,2             |
| 22.22              | H.v.Verpackungsmitteln<br>a.Kunststoffen .....             | 242      | 2,5   | 39 410             | 5,8                     | 8,6              | 5 279                             | 17,3                    | 2,5              |
| 22.23              | H.v.Baubedarfsartikeln<br>a.Kunststoffen .....             | 253      | -0,4  | 32 382             | -3,0                    | -1,6             | 4 222                             | 5,9                     | -4,8             |
| 22.29              | H.v.sonst.Kunststoff-<br>waren .....                       | 778      | -0,4  | 120 902            | -5,1                    | -2,3             | 15 897                            | 6,5                     | -7,2             |
| 23                 | H.v.Glas,-waren,Keramik,<br>Verarb.v.Steinen u.Erden ..... | 964      | -   | 146 283            | 1,6                     | 2,8              | 18 731                            | 10,1                    | -1,4             |
| 23.1               | H.v.Glas u.Glaswaren .....                                 | 264      | -1,9  | 47 294             | -1,1                    | -1,3             | 6 145                             | 5,6                     | -4,2             |
| 23.11              | H.v.Flachglas .....  | 16       | -   | 3 772              | -0,3                    | 0,8              | 500                               | 7,8                     | -0,4             |
| 23.12              | Veredlg.u.Bearb.v.<br>Flachglas .....                      | 143      | -2,1  | 21 164             | -1,7                    | -1,6             | 2 774                             | 5,2                     | -5,0             |
| 23.13              | H.v.Hohlglas .....   | 48       | 2,1   | 12 868             | -0,9                    | -                | 1 626                             | 2,9                     | -2,5             |
| 23.14              | H.v.Glasfasern<br>u.Waren daraus .....                     | 22       | -   | 3 306              | -0,1                    | 2,9              | 455                               | 3,9                     | -4,0             |
| 23.19              | H.,Veredlg.u.Bearb.v.<br>sonst.Glas,techn.Glasw. ....      | 35       | -7,9  | 6 184              | -0,8                    | -6,5             | 789                               | 12,4                    | -7,4             |
| 23.2               | H.v.feuerf.keramischen<br>Werkstoffen u.Waren .....        | 44       | -2,2  | 5 666              | 1,1                     | -1,3             | 759                               | 14,1                    | -5,7             |
| 23.3               | H.v.keramischen<br>Baumaterialien .....                    | 75       | 1,4   | 10 432             | -2,3                    | -1,8             | 1 353                             | 7,4                     | -6,1             |
| 23.31              | H.v.keramischen Wand-u.<br>Bodenfliesen u.-platten .....   | 23       | -   | 4 366              | -0,2                    | -2,9             | 588                               | 20,2                    | -4,7             |
| 23.32              | H.v.Ziegeln u.sonst.<br>Baukeramik .....                   | 52       | 2,0   | 6 066              | -3,9                    | -1,1             | 765                               | -0,8                    | -7,2             |
| 23.4               | H.v.sonst.Porzellan-u.<br>keram.Erzeugn. ....              | 80       | 1,3   | 18 224             | 14,5                    | 14,5             | 2 214                             | 29,7                    | 6,9              |
| 23.41              | H.v.keram.Haushaltswaren<br>u.Ziergegenständen .....       | 25       | -7,4  | 5 227              | -2,7                    | -2,4             | 614                               | 6,8                     | -12,3            |
| 23.42              | H.v.Sanitärkeramik .....                                   | 6        | -   | 2 698              | -0,3                    | -0,4             | 345                               | 9,2                     | -2,3             |
| 23.43              | H.v.Isolatoren u.<br>Isolierteilen a.Keramik .....         | 11       | -   | 2 491              | -0,8                    | 1,8              | 307                               | 19,5                    | -4,4             |
| 23.44              | H.v.keram.Erzeugn.f.<br>sonst.techn.Zwecke .....           | 22       | 10,0  | 5 492              | 80,1                    | 76,5             | 656                               | 110,9                   | 64,0             |
| 23.49              | H.v.sonst.keramischen<br>Erzeugn. ....                     | 16       | 6,7   | 2 316              | 2,0                     | 1,0              | 291                               | 17,3                    | -2,0             |
| 23.5               | H.v.Zement,Kalk u.<br>gebranntem Gips .....                | 63       | -1,6  | 10 251             | -0,6                    | 0,6              | 1 362                             | 6,7                     | -3,3             |
| 23.51              | H.v.Zement .....   | 42       | -2,3  | 7 529              | -1,0                    | -                | 1 005                             | 6,1                     | -3,8             |
| 23.52              | H.v.Kalk u.gebranntem<br>Gips .....                        | 21       | -   | 2 722              | 0,8                     | 2,4              | 357                               | 8,5                     | -1,9             |
| 23.6               | H.v.Erzeugnissen a.<br>Beton,Zement u.Gips .....           | 304      | 1,3   | 32 626             | -2,7                    | 1,1              | 4 076                             | 2,3                     | -3,3             |
| 23.61              | H.v.Erzeugnissen a.<br>Beton,Zement u.Kalksandstein ..     | 222      | 2,3   | 22 383             | -3,0                    | 1,3              | 2 784                             | -0,4                    | -3,0             |
| 23.62              | H.v.Gipserzeugnissen<br>f.d.Bau .....                      | 18       | -   | 1 957              | -5,1                    | -3,5             | 275                               | 6,2                     | -6,8             |
| 23.63              | H.v.Frischbeton<br>(Transportbeton) .....                  | 16       | 6,7   | 1 453              | -13,7                   | -3,6             | 191                               | -18,7                   | -10,3            |
| 23.64              | H.v.Mörtel u.a.Beton<br>(Trockenbeton) .....               | 30       | -3,2  | 3 743              | -3,3                    | -1,5             | 476                               | 13,3                    | -5,0             |

1 Betriebe  
mit 50 und mehr Tätigen Personen  
1.1 Betriebe, Tätige Personen und geleistete Arbeitsstunden  
1.1.1 Im Januar 2015

Deutschland

| WZ<br>2008<br>Kode | Gegenstand<br>der<br>Nachweisung                        | Betriebe | Veränderung<br>zum Vor-<br>jahres-<br>monat | Tätige<br>Personen | Veränderung<br>zum Vor- |                  | Geleistete<br>Arbeits-<br>stunden | Veränderung<br>zum Vor- |                  |
|--------------------|---|----------|---|--------------------|-------------------------|------------------|-----------------------------------|-------------------------|------------------|
|                    |   |          |   |                    | monat                   | jahres-<br>monat |                                   | monat                   | jahres-<br>monat |
|                    |   | Anzahl   | %   | Anzahl             | %                       |                  | 1 000 Stunden                     | %                       |                  |
| 23.65              | H.v.Faserzementwaren .....                              | 8        | -   | 1 383              | 25,5                    | 24,1             | 144                               | 58,2                    | 18,0             |
| 23.69              | H.v.sonst.Erzeugnissen<br>a.Beton,Zement u.Gips .....   | 10       | -9,1  | 1 707              | -3,0                    | -0,9             | 206                               | 11,4                    | -4,6             |
| 23.7               | Be-u.Verarb.v.Naturwerk-<br>u.Natursteinen ang .....    | 22       | -   | 2 204              | 0,8                     | 3,9              | 310                               | 6,2                     | 1,3              |
| 23.9               | H.v.sonst.Erzeugn.a.<br>nichtmetall.Mineralien .....    | 112      | 0,9   | 19 586             | 9,0                     | 12,1             | 2 513                             | 24,9                    | 8,1              |
| 23.91              | H.v.Schleifkörpern u.<br>Schleifm.a.Unterlage .....     | 35       | -2,8  | 6 281              | -0,3                    | -0,2             | 786                               | 15,6                    | -0,9             |
| 23.99              | H.v.sonst.Erzeugn.a.<br>nichtmetall.Mineral.ang .....   | 77       | 2,7   | 13 305             | 14,0                    | 19,1             | 1 727                             | 29,7                    | 12,7             |
| 24                 | Metallerzeugung<br>u.-bearbeitung .....                 | 762      | 0,9   | 244 604            | 1,9                     | 2,5              | 30 173                            | 19,8                    | -2,0             |
| 24.1               | Erzeugung v.Roheisen,<br>Stahl u.Ferrolegierungen ..... | 76       | -1,3  | 73 274             | -0,1                    | 1,5              | 9 011                             | 16,1                    | -3,4             |
| 24.2               | H.v.Stahlrohren u.Rohr-<br>stücken a.Stahl .....        | 101      | -2,9  | 25 491             | 0,4                     | 1,4              | 3 021                             | 16,5                    | -2,2             |
| 24.3               | Sonst.erste Bearbeitung<br>v.Eisen u.Stahl .....        | 104      | -1,0  | 15 905             | -0,6                    | 0,7              | 2 016                             | 18,3                    | -5,4             |
| 24.31              | H.v.Blankstahl .....                                    | 18       | -   | 2 354              | -0,1                    | 1,1              | 311                               | 18,7                    | 1,3              |
| 24.32              | H.v.Kaltband unter<br>600 mm Breite .....               | 30       | -3,2  | 5 761              | -0,3                    | 0,8              | 726                               | 20,2                    | -8,8             |
| 24.33              | H.v.Kaltprofilen .....                                  | 30       | -6,3  | 4 280              | -4,0                    | -1,6             | 550                               | 7,8                     | -6,8             |
| 24.34              | H.v.kaltgezogenem Draht .....                           | 26       | 8,3   | 3 510              | 2,9                     | 3,4              | 429                               | 30,8                    | -2,3             |
| 24.4               | Erzeugung u.erste Bearb.<br>v.NE-Metallen .....         | 178      | 2,9   | 56 123             | 6,0                     | 5,0              | 6 944                             | 20,2                    | 0,1              |
| 24.41              | Erzeugung u.erste Bearb.<br>v.Edelmetallen .....        | 13       | -7,1  | 5 030              | 8,7                     | 2,6              | 576                               | 17,6                    | 1,1              |
| 24.42              | Erzeugung u.erste Bearb.<br>v.Aluminium .....           | 75       | 1,4   | 24 915             | 3,3                     | 1,3              | 3 220                             | 18,5                    | -2,0             |
| 24.43              | Erzeugung u.erste Bearb.<br>v.Blei,Zink u.Zinn .....    | 18       | 5,9   | 2 841              | -2,9                    | 0,4              | 375                               | 3,6                     | -5,5             |
| 24.44              | Erzeugung u.erste Bearb.<br>v.Kupfer .....              | 49       | 6,5   | 16 984             | 4,4                     | 5,1              | 2 123                             | 21,4                    | -1,2             |
| 24.45              | Erzeugung u.erste Bearb.<br>v.sonst.NE-Metallen .....   | 23       | 4,5   | 6 353              | 26,4                    | 27,0             | 651                               | 41,8                    | 20,8             |
| 24.46              | Aufbereitung v.<br>Kernbrennstoffen .....               | -        | X   | -                  | X                       | X                | -                                 | X                       | X                |
| 24.5               | Gießereien .....  | 303      | 2,4   | 73 811             | 2,0                     | 2,5              | 9 181                             | 24,7                    | -1,4             |
| 24.51              | Eisengießereien .....                                   | 119      | 0,8   | 33 238             | 0,4                     | 1,8              | 4 105                             | 25,8                    | -4,4             |
| 24.52              | Stahlgießereien .....                                   | 41       | 5,1   | 9 147              | 8,6                     | 6,5              | 1 085                             | 33,8                    | 4,9              |
| 24.53              | Leichtmetallgießereien .....                            | 116      | 3,6   | 25 368             | 2,7                     | 1,1              | 3 169                             | 19,7                    | -0,3             |
| 24.54              | Buntmetallgießereien .....                              | 27       | -   | 6 058              | -1,4                    | 7,3              | 822                               | 28,8                    | 1,7              |
| 25                 | H.v.Metallerzeugnissen .....                            | 3 325    | 0,9   | 502 576            | -0,9                    | 0,8              | 64 990                            | 13,5                    | -3,7             |
| 25.1               | Stahl-u.Leichtmetallbau .....                           | 622      | -0,3  | 82 271             | -0,6                    | 0,9              | 10 637                            | 8,7                     | -2,8             |
| 25.11              | H.v.Metallkonstruktionen .....                          | 509      | -1,4  | 66 312             | -1,7                    | -0,5             | 8 593                             | 8,5                     | -3,7             |
| 25.12              | H.v.Ausbauelementen a.<br>Metall .....                  | 113      | 4,6   | 15 959             | 4,3                     | 7,2              | 2 044                             | 9,2                     | 1,3              |
| 25.2               | H.v.Metallbehältern,<br>Heizkörpern u.-kesseln .....    | 86       | -2,3  | 15 572             | -1,1                    | -1,8             | 1 920                             | 12,4                    | -5,4             |
| 25.21              | H.v.Heizkörpern,-kesseln<br>f.Zentralheizungen .....    | 16       | -11,1                                       | 8 034              | -4,3                    | -5,6             | 968                               | 14,2                    | -8,2             |

1 Betriebe  
mit 50 und mehr Tätigen Personen  
1.1 Betriebe, Tätige Personen und geleistete Arbeitsstunden  
1.1.1 Im Januar 2015

Deutschland

| WZ<br>2008<br>Kode | Gegenstand<br>der<br>Nachweisung                          | Betriebe | Veränderung<br>zum Vor-<br>jahres-<br>monat | Tätige<br>Personen | Veränderung<br>zum Vor- |                  | Geleistete<br>Arbeits-<br>stunden | Veränderung<br>zum Vor- |                  |
|--------------------|---|----------|---|--------------------|-------------------------|------------------|-----------------------------------|-------------------------|------------------|
|                    |   |          |   |                    | monat                   | jahres-<br>monat |                                   | monat                   | jahres-<br>monat |
|                    |   | Anzahl   | %   | Anzahl             | %                       |                  | 1 000 Stunden                     | %                       |                  |
| 25.29              | H.v.Tanks,Sammel-<br>u.ä.Metallbehältern .....            | 70       | -   | 7 538              | 2,4                     | 2,6              | 951                               | 10,6                    | -2,4             |
| 25.3               | H.v.Dampfkesseln (oh.<br>Zentralheizungskessel) .....     | 22       | -4,3  | 3 659              | -2,6                    | -8,2             | 464                               | 8,4                     | -9,9             |
| 25.4               | H.v.Waffen u.Munition .....                               | 29       | -3,3  | 10 604             | -1,3                    | -2,3             | 1 469                             | 25,3                    | 1,4              |
| 25.5               | H.v.Schmiede-,Press-,<br>Zieh-,Stanzteilen u.Ä. ....      | 527      | -0,6  | 98 615             | -1,3                    | 0,1              | 12 959                            | 16,6                    | -4,5             |
| 25.6               | Oberfläch.veredlg.,Wär-<br>mebehandlg.;Mechanik ang ..... | 892      | 4,7   | 97 010             | 0,7                     | 4,0              | 12 707                            | 11,9                    | -1,5             |
| 25.61              | Oberfläch.veredlg.u.<br>Wärmebehandlung .....             | 364      | 4,3   | 37 008             | 0,2                     | 2,7              | 4 849                             | 11,8                    | -2,7             |
| 25.62              | Mechanik ang .....  | 528      | 5,0   | 60 002             | 0,9                     | 4,8              | 7 858                             | 12,0                    | -0,8             |
| 25.7               | H.v.Schneidw.,Werkzeug-,<br>Schlössern u.Beschlägen ..... | 568      | -0,4  | 102 451            | -0,2                    | 1,6              | 12 901                            | 16,7                    | -3,6             |
| 25.71              | H.v.Schneidwaren u.Be-<br>stecken a.unedlen Met. ....     | 20       | -   | 4 184              | -0,6                    | 0,3              | 532                               | 23,4                    | -4,7             |
| 25.72              | H.v.Schlössern u.Be-<br>schlägen a.unedlen Met. ....      | 150      | 0,7   | 39 148             | -0,3                    | 1,0              | 4 860                             | 24,4                    | -3,2             |
| 25.73              | H.v.Werkzeugen .....                                      | 398      | -0,7  | 59 119             | -0,2                    | 2,0              | 7 509                             | 11,8                    | -3,7             |
| 25.9               | H.v.sonst.Metallwaren .....                               | 579      | -   | 92 394             | -3,0                    | -1,3             | 11 932                            | 12,1                    | -6,2             |
| 25.91              | H.v.Fässern,Trommeln,Do-<br>sen,Eimern u.ä.a.Metall ..... | 19       | -   | 2 307              | 3,4                     | -1,7             | 299                               | 28,9                    | -5,4             |
| 25.92              | H.v.Verpackungen u.<br>Verschlüssen a.Metall .....        | 48       | -2,0  | 10 873             | 0,1                     | 1,6              | 1 384                             | 19,9                    | -4,6             |
| 25.93              | H.v.Drahtwaren,Ketten<br>u.Federn .....                   | 160      | -0,6  | 23 553             | -4,6                    | -1,4             | 3 114                             | 12,2                    | -5,9             |
| 25.94              | H.v.Schrauben u.Nieten .....                              | 99       | -2,9  | 17 730             | -1,0                    | 2,2              | 2 315                             | 17,6                    | -2,9             |
| 25.99              | H.v.sonst.Metallw.ang .....                               | 253      | 2,0   | 37 931             | -4,2                    | -3,6             | 4 820                             | 6,7                     | -8,4             |
| 26                 | H.v.DV-Gerät.,elektron.<br>u.opt.Erzeugn. ....            | 1 077    | 2,2   | 257 832            | 1,3                     | 2,7              | 33 367                            | 11,3                    | -2,0             |
| 26.1               | H.v.elektronischen Bau-<br>elem.u.Leiterplatten .....     | 204      | 5,2   | 58 382             | 4,3                     | 2,9              | 7 967                             | 13,9                    | -0,3             |
| 26.11              | H.v.elektronischen<br>Bauelementen .....                  | 164      | 54,7  | 51 076             | 23,3                    | 22,0             | 6 962                             | 34,0                    | 18,6             |
| 26.12              | H.v.bestückten<br>Leiterplatten .....                     | 40       | -54,5                                       | 7 306              | -49,8                   | -50,9            | 1 005                             | -44,0                   | -52,6            |
| 26.2               | H.v.DV-Geräten<br>u.peripheren Geräten .....              | 69       | 4,5   | 13 225             | 0,3                     | 3,7              | 1 775                             | 3,8                     | -3,1             |
| 26.3               | H.v.Gerät.u.Einr.d.<br>Telekomm.technik .....             | 91       | -4,2  | 20 054             | 5,1                     | 4,9              | 2 576                             | 16,6                    | -1,4             |
| 26.4               | H.v.Gerät.d.Unter-<br>haltungselektronik .....            | 41       | -8,9  | 9 691              | -4,8                    | -6,2             | 1 136                             | 6,9                     | -9,0             |
| 26.5               | H.v.Mess-,Kontroll-,<br>Navig.-u.ä.Instr.,Uhren .....     | 555      | 2,6   | 117 985            | 0,3                     | 3,2              | 14 998                            | 11,1                    | -1,9             |
| 26.51              | H.v.Mess-,Kontroll-,<br>Navig.-u.ä.Instr.u.Vorr. ....     | 539      | 2,3   | 115 316            | 0,3                     | 3,1              | 14 659                            | 10,9                    | -2,0             |
| 26.52              | H.v.Uhren .....   | 16       | 14,3  | 2 669              | 0,6                     | 7,4              | 338                               | 21,1                    | 2,7              |
| 26.6               | H.v.Bestrahlungs- u.a.<br>elektromed.Geräten .....        | 33       | 3,1   | 18 514             | -0,5                    | 1,8              | 2 324                             | 4,3                     | -1,9             |
| 26.7               | H.v.optischen u.<br>fotografischen Geräten .....          | 84       | .   | 19 981             | .                       | .                | 2 590                             | .                       | .                |
| 26.8               | H.v.magnetischen u.<br>optischen Datenträgern .....       | -        | .   | -                  | .                       | .                | -                                 | .                       | .                |

1 Betriebe  
mit 50 und mehr Tätigen Personen  
1.1 Betriebe, Tätige Personen und geleistete Arbeitsstunden  
1.1.1 Im Januar 2015

Deutschland

| WZ<br>2008<br>Kode | Gegenstand<br>der<br>Nachweisung                            | Betriebe | Veränderung<br>zum Vor-<br>jahres-<br>monat | Tätige<br>Personen | Veränderung<br>zum Vor- |                  | Geleistete<br>Arbeits-<br>stunden | Veränderung<br>zum Vor- |                  |
|--------------------|---|----------|---|--------------------|-------------------------|------------------|-----------------------------------|-------------------------|------------------|
|                    |   |          |   |                    | monat                   | jahres-<br>monat |                                   | monat                   | jahres-<br>monat |
|                    |   | Anzahl   | %   | Anzahl             | %                       |                  | 1 000 Stunden                     | %                       |                  |
| 27                 | H.v.elekt.r.Ausrüstg. ....                                  | 1 332    | -0,1  | 377 099            | -1,3                    | -0,8             | 46 750                            | 12,1                    | -5,6             |
| 27.1               | H.v.Elektromotoren, Gene-<br>ra-, Transformatoren usw. .... | 597      | -1,8  | 187 242            | -1,6                    | -1,6             | 23 224                            | 9,9                     | -6,8             |
| 27.11              | H.v.Elektromotoren, Gene-<br>ratoren, Transformatoren ....  | 255      | -0,8  | 73 306             | -0,7                    | -1,3             | 8 984                             | 11,3                    | -6,5             |
| 27.12              | H.v.Elekt.riz.vertlg.-u.<br>-schalteinrichtungen ....       | 342      | -2,6  | 113 936            | -2,1                    | -1,9             | 14 240                            | 9,1                     | -6,9             |
| 27.2               | H.v.Batterien u.<br>Akkumulatoren ....                      | 22       | -   | 7 850              | -1,7                    | -0,5             | 951                               | 5,1                     | -3,3             |
| 27.3               | H.v.Kabeln u.elekt.r.<br>Inst.material ....                 | 272      | -   | 68 280             | -1,0                    | 0,8              | 8 499                             | 17,3                    | -3,2             |
| 27.31              | H.v.Glasfaserkabeln ....                                    | 11       | -   | 1 154              | -0,2                    | 1,6              | 159                               | 4,6                     | 2,6              |
| 27.32              | H.v.sonst.elektron.u.<br>elekt.r.Drähten u.Kabeln ....      | 107      | -   | 16 458             | -3,3                    | -2,9             | 2 089                             | 13,8                    | -5,2             |
| 27.33              | H.v.elekt.r.Inst.material ....                              | 154      | -   | 50 668             | -0,2                    | 2,0              | 6 252                             | 18,9                    | -2,7             |
| 27.4               | H.v.elektrischen Lampen<br>u.Leuchten ....                  | 137      | 2,2   | 26 594             | -1,0                    | -3,9             | 3 478                             | 11,5                    | -8,6             |
| 27.5               | H.v.Haushaltsgeräten ....                                   | 86       | 1,2   | 40 317             | -0,6                    | 1,5              | 4 663                             | 16,8                    | -3,5             |
| 27.51              | H.v.elekt.r.<br>Haushaltsgeräten ....                       | 63       | 1,6   | 35 712             | -0,4                    | 1,6              | 4 053                             | 16,8                    | -3,4             |
| 27.52              | H.v.nicht elekt.r.<br>Haushaltsgeräten ....                 | 23       | -   | 4 605              | -1,8                    | 1,2              | 609                               | 16,0                    | -4,5             |
| 27.9               | H.v.sonst.elekt.r.Geräten<br>u.Ausrüstg.ang ....            | 218      | 2,8   | 46 816             | -1,5                    | 0,2              | 5 935                             | 11,9                    | -4,3             |
| 28                 | Maschinenbau ....   | 3 660    | 0,1   | 935 577            | -0,2                    | 1,1              | 118 098                           | 11,0                    | -3,6             |
| 28.1               | H.v. nicht wz-spez.<br>Maschinen ....                       | 851      | 0,8   | 338 824            | 0,2                     | 1,8              | 41 490                            | 13,2                    | -3,6             |
| 28.11              | H.v.Verbrenn.mot.u.Turb.<br>(oh.Sträßenfahrz.usw) ....      | 130      | -3,0  | 115 074            | -1,0                    | 0,9              | 14 361                            | 6,5                     | -5,2             |
| 28.12              | H.v.hydraulischen u.<br>pneumat.Komponenten ....            | 119      | -3,3  | 39 897             | -0,8                    | -1,1             | 4 969                             | 18,1                    | -5,3             |
| 28.13              | H.v.Pumpen u.<br>Kompressoren ang ....                      | 156      | 0,6   | 51 421             | -                       | 2,0              | 6 414                             | 12,9                    | -2,5             |
| 28.14              | H.v.Armaturen ang ....                                      | 185      | 2,2   | 40 523             | 0,3                     | 2,1              | 5 212                             | 16,4                    | -2,7             |
| 28.15              | H.v.Lagern, Getrieben,<br>Zahnradern, Antriebselem. ....    | 261      | 4,0   | 91 909             | 2,3                     | 4,1              | 10 533                            | 19,8                    | -1,8             |
| 28.2               | H.v.sonst.nicht<br>wz-spez.Maschinen ....                   | 1 169    | 0,1   | 252 313            | 0,8                     | 2,3              | 32 245                            | 11,8                    | -2,4             |
| 28.21              | H.v.Öfen u.Brennern ....                                    | 58       | -1,7  | 9 333              | -2,7                    | -5,4             | 1 235                             | 5,6                     | -7,6             |
| 28.22              | H.v.Hebezeugen<br>u.Fördermitteln ....                      | 327      | 0,6   | 60 945             | -0,6                    | 0,4              | 7 845                             | 7,3                     | -2,5             |
| 28.23              | H.v.Büromasch.(oh.DV-<br>u.periphere Geräte) ....           | 16       | -11,1                                       | 3 512              | -2,8                    | -9,2             | 432                               | 8,3                     | -13,6            |
| 28.24              | H.v.handgeführten Werk-<br>zeugen m.Motorantrieb ....       | 30       | -3,2  | 11 721             | 0,3                     | 2,1              | 1 379                             | 3,3                     | -2,6             |
| 28.25              | H.v.kälte-u.lufttechn.<br>Erzeugn.nicht f.d.Haush. ....     | 260      | 2,4   | 55 573             | 5,2                     | 6,6              | 7 104                             | 19,8                    | 0,7              |
| 28.29              | H.v.sonst.nicht<br>wz-spez.Maschinen ang ....               | 478      | -0,6  | 111 229            | -0,1                    | 2,3              | 14 249                            | 12,2                    | -2,9             |

1 Betriebe  
mit 50 und mehr Tätigen Personen  
1.1 Betriebe, Tätige Personen und geleistete Arbeitsstunden  
1.1.1 Im Januar 2015

Deutschland

| WZ<br>2008<br>Kode | Gegenstand<br>der<br>Nachweisung                          | Betriebe | Veränderung<br>zum Vor-<br>jahres-<br>monat | Tätige<br>Personen | Veränderung<br>zum Vor- |                  | Geleistete<br>Arbeits-<br>stunden | Veränderung<br>zum Vor- |                  |
|--------------------|---|----------|---|--------------------|-------------------------|------------------|-----------------------------------|-------------------------|------------------|
|                    |   |          |   |                    | monat                   | jahres-<br>monat |                                   | monat                   | jahres-<br>monat |
|                    |   | Anzahl   | %   | Anzahl             | %                       |                  | 1 000 Stunden                     | %                       |                  |
| 28.3               | H.v.land-u.forstw.<br>Maschinen .....                     | 114      | -   | 32 894             | -1,3                    | -0,6             | 4 168                             | 12,1                    | -3,6             |
| 28.4               | H.v.Werkzeugmaschinen .....                               | 431      | 0,5   | 89 494             | -1,1                    | 0,5              | 11 333                            | 7,2                     | -4,0             |
| 28.41              | H.v.Werkzeugmaschinen<br>f.d.Metallbearbeitung .....      | 301      | 1,0   | 64 228             | -1,3                    | 0,7              | 8 144                             | 6,9                     | -4,1             |
| 28.49              | H.v.sonst.Werkzeug-<br>maschinen .....                    | 130      | -0,8  | 25 266             | -0,5                    | -                | 3 188                             | 8,1                     | -3,9             |
| 28.9               | H.v.Masch.f.sonst.best.<br>Wirtschaftszweige .....        | 1 095    | -0,6  | 222 052            | -1,4                    | -0,6             | 28 863                            | 8,4                     | -4,6             |
| 28.91              | H.v.Masch.f.Metallerzeu-<br>gung,Walzwerkseinr.usw .....  | 26       | -10,3                                       | 8 219              | -6,5                    | -9,5             | 987                               | -12,3                   | -9,2             |
| 28.92              | H.v.Bergwerks-,Bau-u.<br>Baustoffmaschinen .....          | 133      | -1,5  | 38 883             | 2,6                     | 1,9              | 5 075                             | 16,0                    | -2,5             |
| 28.93              | H.v.Masch.f.Nahrungsm.<br>erzg.u.ä.,Tabakverarb. ....     | 119      | -0,8  | 21 688             | -1,5                    | 1,1              | 2 807                             | 10,9                    | -2,3             |
| 28.94              | H.v.Masch.f.d.Textil-u.<br>Bekleidg.H.,Lederverarb. ....  | 85       | 4,9   | 19 369             | 0,4                     | 2,3              | 2 385                             | 16,8                    | -3,1             |
| 28.95              | H.v.Masch.f.d.Papier-<br>erzg.u.-verarb. ....             | 36       | -2,7  | 6 697              | -5,3                    | -7,0             | 836                               | 1,6                     | -9,8             |
| 28.96              | H.v.Masch.f.d.Verarb.v.<br>H.v.Kunststf.u.Kautschuk ..... | 119      | 3,5   | 25 699             | 6,7                     | 8,2              | 3 372                             | 20,3                    | 1,0              |
| 28.99              | H.v.Masch.f.sonst.best.<br>Wirtschaftszweige ang .....    | 577      | -1,4  | 101 497            | -4,2                    | -3,2             | 13 399                            | 3,7                     | -6,8             |
| 29                 | H.v.Kraftwagen u.<br>Kraftwagenteilen .....               | 940      | 1,0   | 782 382            | 0,2                     | 2,7              | 94 346                            | 22,8                    | -3,5             |
| 29.1               | H.v.Kraftwagen u.<br>Kraftwagenmotoren .....              | 91       | -   | 451 079            | -                       | 2,9              | 53 474                            | 23,9                    | -3,7             |
| 29.2               | H.v.Karosserien,<br>Aufbauten u.Anhängern .....           | 173      | 0,6   | 32 415             | -0,4                    | 1,6              | 4 187                             | 13,9                    | -2,8             |
| 29.3               | H.v.Teilen u.Zubehör f.<br>Kraftwagen .....               | 676      | 1,2   | 298 888            | 0,5                     | 2,5              | 36 685                            | 22,2                    | -3,4             |
| 29.31              | H.v.elekt.r.u.elektron.<br>Ausrüstg.f.Kraftwagen .....    | 67       | -   | 26 189             | -1,2                    | 1,6              | 3 349                             | 20,2                    | -3,8             |
| 29.32              | H.v.sonst.Teilen u.<br>Zubehör f.Kraftwagen .....         | 609      | 1,3   | 272 699            | 0,6                     | 2,6              | 33 336                            | 22,4                    | -3,4             |
| 30                 | Sonstiger Fahrzeugbau .....                               | 217      | 2,4   | 122 279            | 1,5                     | 3,3              | 14 892                            | 13,4                    | -1,9             |
| 30.1               | Schiff- und Bootsbau .....                                | 42       | -2,3  | 16 329             | 0,5                     | 6,3              | 2 139                             | 25,4                    | 3,6              |
| 30.11              | Schiffbau (oh.Boots-<br>u.Yachtbau) .....                 | 28       | -   | 11 493             | 1,3                     | 7,8              | 1 491                             | 26,8                    | 3,1              |
| 30.12              | Boots- und Yachtbau .....                                 | 14       | -6,7  | 4 836              | -1,2                    | 2,9              | 648                               | 22,3                    | 4,7              |
| 30.2               | Schienenfahrzeugbau .....                                 | 52       | -   | 24 083             | -1,2                    | 3,2              | 3 102                             | 14,8                    | -2,7             |
| 30.3               | Luft-u.Raumfahrzeugbau .....                              | 80       | 6,7   | 69 945             | 2,6                     | 2,3              | 7 955                             | 9,5                     | -3,7             |
| 30.4               | H.v.militärischen Kampf-<br>fahrzeugen .....              | .        | .   | .                  | .                       | .                | .                                 | .                       | .                |
| 30.9               | H.v.Fahrzeugen ang .....                                  | .        | .   | .                  | .                       | .                | .                                 | .                       | .                |
| 30.91              | H.v.Krafträdern .....                                     | .        | .   | .                  | .                       | .                | .                                 | .                       | .                |
| 30.92              | H.v.Fahrrädern sowie<br>Behindertenfahrzeugen .....       | 21       | 10,5  | 4 047              | 8,8                     | 10,5             | 577                               | 14,0                    | 3,6              |
| 30.99              | H.v.sonst.Fahrzeugen ang .....                            | 4        | -20,0                                       | 887                | -6,6                    | -4,5             | 126                               | -2,3                    | -4,5             |

1 Betriebe  
mit 50 und mehr Tätigen Personen  
1.1 Betriebe, Tätige Personen und geleistete Arbeitsstunden  
1.1.1 Im Januar 2015

Deutschland

| WZ<br>2008<br>Kode | Gegenstand<br>der<br>Nachweisung                     | Betriebe | Veränderung<br>zum Vor-<br>jahres-<br>monat | Tätige<br>Personen | Veränderung<br>zum Vor- |                  | Geleistete<br>Arbeits-<br>stunden | Veränderung<br>zum Vor- |                  |
|--------------------|--|----------|---|--------------------|-------------------------|------------------|-----------------------------------|-------------------------|------------------|
|                    |  |          |   |                    | monat                   | jahres-<br>monat |                                   | monat                   | jahres-<br>monat |
|                    |  | Anzahl   | %   | Anzahl             | %                       |                  | 1 000 Stunden                     | %                       |                  |
| 31                 | H.v.Möbeln .....                                     | 497      | -4,2  | 83 161             | -0,4                    | -1,8             | 10 501                            | 13,2                    | -5,3             |
| 31.01              | H.v. Büro- u. Ladenmöbeln .....                      | 135      | -4,3  | 20 460             | -1,2                    | -2,6             | 2 653                             | 11,8                    | -3,4             |
| 31.02              | H.v.Küchenmöbeln .....                               | 55       | -6,8  | 15 609             | -0,1                    | -                | 1 884                             | 13,0                    | -1,7             |
| 31.03              | H.v.Matratzen .....                                  | 33       | 3,1   | 4 064              | 4,7                     | 2,1              | 555                               | 22,0                    | -2,3             |
| 31.09              | H.v.sonst.Möbeln .....                               | 274      | -4,5  | 43 028             | -0,6                    | -2,4             | 5 409                             | 13,1                    | -7,7             |
| 32                 | H.v.sonst.Waren .....                                | 606      | 0,5   | 119 312            | -                       | 2,0              | 15 005                            | 8,0                     | -2,3             |
| 32.1               | H.v.Münzen,Schmuck u.ä.<br>Erzeugnissen .....        | 25       | -   | 2 445              | -1,5                    | 5,0              | 322                               | 2,5                     | 3,2              |
| 32.11              | H.v.Münzen .....                                     | 3        | .   | 188                | .                       | .                | 23                                | .                       | .                |
| 32.12              | H.v.Schmuck,Gold-u.<br>Silberschmiedewaren .....     | 19       | -   | 2 008              | 0,5                     | 6,2              | 266                               | 4,3                     | 6,4              |
| 32.13              | H.v.Fantasieschmuck .....                            | 3        | .   | 249                | .                       | .                | 33                                | .                       | .                |
| 32.2               | H.v.Musikinstrumenten .....                          | 23       | -4,2  | 2 648              | -2,4                    | -4,0             | 338                               | 10,5                    | -5,6             |
| 32.3               | H.v.Sportgeräten .....                               | 34       | -   | 4 332              | -0,9                    | 1,4              | 556                               | 8,8                     | -1,4             |
| 32.4               | H.v.Spielwaren .....                                 | 33       | -8,3  | 9 451              | -3,2                    | -4,1             | 1 188                             | -1,6                    | -8,3             |
| 32.5               | H.v.med.u.zahnmed.<br>Apparaten u.Materialien .....  | 382      | 1,6   | 83 505             | 0,9                     | 3,5              | 10 531                            | 9,7                     | -0,8             |
| 32.9               | H.v.Erzeugnissen ang .....                           | 109      | 0,9   | 16 931             | -1,8                    | -0,6             | 2 071                             | 5,7                     | -6,8             |
| 32.91              | H.v.Besen u.Bürsten .....                            | 33       | 3,1   | 4 653              | -0,6                    | -0,6             | 544                               | 7,1                     | -7,5             |
| 32.99              | H.v.sonst.Erzeugnissen<br>ang .....                  | 76       | -   | 12 278             | -2,2                    | -0,6             | 1 527                             | 5,2                     | -6,6             |
| 33                 | Rep.u.Inst.v.Maschinen<br>u.Ausrüstungen .....       | 879      | 0,8   | 155 642            | -0,6                    | -0,1             | 20 772                            | 5,2                     | -3,8             |
| 33.1               | Rep.v.Metallerzeugn.,<br>Masch.u.Ausrüstg. ....      | 466      | 0,6   | 88 318             | -2,3                    | -1,2             | 11 817                            | 5,3                     | -4,8             |
| 33.11              | Rep.v.Metallerzeugn. ....                            | 47       | -2,1  | 7 216              | -1,4                    | -2,1             | 933                               | -0,4                    | -7,4             |
| 33.12              | Rep.v.Masch. ....                                    | 221      | 2,3   | 27 461             | -1,7                    | -0,8             | 3 671                             | 4,3                     | -4,0             |
| 33.13              | Rep.v.elektron.u.<br>optischen Geräten .....         | 17       | -15,0                                       | 9 655              | -16,9                   | -7,9             | 1 250                             | -14,7                   | -11,3            |
| 33.14              | Rep.v.elekt.r.Ausrüstg. ....                         | 65       | 1,6   | 8 860              | 13,1                    | 8,0              | 1 118                             | 17,7                    | 2,4              |
| 33.15              | Rep.u.Instandh.v.Booten,<br>Schiffen u.Yachten ..... | 17       | 13,3  | 1 719              | 1,6                     | 4,1              | 230                               | 14,4                    | 12,7             |
| 33.16              | Rep.u.Instandh.v.Luft-u.<br>Raumfahrzeugen .....     | 33       | -   | 19 089             | -2,7                    | -1,5             | 2 736                             | 7,8                     | -4,5             |
| 33.17              | Rep.u.Instandh.v.<br>Fahrzeugen ang .....            | 61       | -   | 13 919             | 0,2                     | -1,6             | 1 824                             | 17,0                    | -6,0             |
| 33.19              | Rep.v.sonst.Ausrüstg. ....                           | 5        | -16,7                                       | 399                | -12,3                   | -14,6            | 53                                | -3,6                    | -19,7            |
| 33.2               | Inst.v.Masch.u.Ausrüstg.<br>ang .....                | 413      | 1,0   | 67 324             | 1,6                     | 1,5              | 8 956                             | 5,2                     | -2,6             |



1 Betriebe  
mit 50 und mehr Tätigen Personen  
1.2 Entgelte sowie Umsatz  
1.2.1 Im Januar 2015

Deutschland

| WZ<br>2008<br>Kode | Gegenstand<br>der<br>Nachweisung                         | Entgelte   | Veränderung<br>zum Vor- |                  | Umsatz      |                  |           |            |                  |           |
|--------------------|--|------------|-------------------------|------------------|-------------|------------------|-----------|------------|------------------|-----------|
|                    |  |            | monat                   | jahres-<br>monat | insgesamt   | Veränd. zum Vor- |           | Inland     | Veränd. zum Vor- |           |
|                    |  | 1 000 EUR  |                         |                  |             | %                | 1 000 EUR |            | %                | 1 000 EUR |
| B+C                | Deutschland .....  | 20 722 473 | -1,9                    | 3,1              | 124 938 530 | -6,7             | -2,8      | 63 379 858 | -6,4             | -5,7      |
|                    | Vorleistungsgüter .....                                  | 7 495 483  | -0,4                    | 2,8              | 43 976 328  | 13,5             | -2,9      | 23 267 027 | 14,4             | -5,8      |
|                    | Investitionsgüter .....                                  | 10 124 581 | -2,2                    | 3,6              | 53 245 446  | -18,8            | 2,3       | 20 341 775 | -21,9            | 2,5       |
|                    | Gebrauchsgüter .....                                     | 553 550    | -8,5                    | -0,5             | 3 024 160   | 2,6              | 0,6       | 1 704 348  | 10,7             | 0,3       |
|                    | Verbrauchsgüter .....                                    | 2 323 500  | -4,5                    | 2,5              | 19 255 429  | -7,0             | -6,1      | 13 163 235 | -8,9             | -6,8      |
|                    | Energie .....  | 225 360    | 3,7                     | 4,9              | 5 437 168   | -7,8             | -28,9     | 4 903 473  | -7,7             | -27,9     |
| B                  | Bergbau u.Gew.v.Steinen<br>u.Erden .....                 | 175 423    | 3,0                     | 4,2              | 648 754     | -9,6             | -19,0     | 539 492    | -14,8            | -18,5     |
| 05                 | Kohlenbergbau .....                                      | 105 256    | 0,1                     | -1,9             | 185 879     | -32,9            | -27,8     | .          | .                | .         |
| 05.1               | Steinkohlenbergbau .....                                 | 40 969     | -0,3                    | -18,9            | 33 072      | -69,5            | -64,7     | 33 072     | -69,5            | -64,7     |
| 05.2               | Braunkohlenbergbau .....                                 | 64 287     | 0,4                     | 13,3             | 152 807     | -9,4             | -6,7      | .          | .                | .         |
| 06                 | Gewinnung.v.Erdöl u.<br>Erdgas .....                     | 24 520     | 41,4                    | 42,4             | 284 111     | 2,1              | -25,1     | .          | .                | .         |
| 06.1               | Gewinnung von Erdöl .....                                | 14 185     | 91,6                    | 95,4             | 61 731      | -19,2            | -39,1     | .          | .                | .         |
| 06.2               | Gewinnung von Erdgas .....                               | 10 335     | 4,0                     | 3,8              | 222 380     | 10,2             | -20,0     | .          | .                | .         |
| 07                 | Erzbergbau .....   | -          | X                       | X                | -           | X                | X         | -          | X                | X         |
| 07.1               | Eisenerzbergbau .....                                    | -          | X                       | X                | -           | X                | X         | -          | X                | X         |
| 07.2               | NE-Metallerzbergbau .....                                | -          | X                       | X                | -           | X                | X         | -          | X                | X         |
| 07.21              | Bergbau a.Uran-u.<br>Thoriumerze .....                   | -          | X                       | X                | -           | X                | X         | -          | X                | X         |
| 07.29              | Sonst.NE-Metallerz-<br>bergbau .....                     | -          | X                       | X                | -           | X                | X         | -          | X                | X         |
| 08                 | Gew.v.Steinen u.Erden,<br>sonst.Bergbau .....            | 34 735     | -4,8                    | 4,5              | 158 909     | 17,7             | 17,4      | 120 681    | 18,2             | 17,1      |
| 08.1               | Gew.v.Natursteinen,Kies,<br>Sand,Ton u.Kaolin .....      | 22 996     | -4,5                    | 6,9              | 77 240      | -4,5             | 11,2      | 62 499     | -7,5             | 10,3      |
| 08.11              | Gew.v.Natursteinen,Kalk-<br>u.Gipsstein,Kreide usw ..... | 8 231      | -9,0                    | 11,1             | 28 947      | -21,6            | 27,0      | 25 645     | -21,4            | 28,4      |
| 08.12              | Gew.v.Kies,Sand,Ton u.<br>Kaolin .....                   | 14 765     | -1,7                    | 4,7              | 48 293      | 9,9              | 3,5       | 36 854     | 5,4              | 0,4       |
| 08.9               | Sonst.Bergbau;Gew.v.<br>Steinen u.Erden ang .....        | 11 738     | -5,4                    | 0,1              | 81 669      | 50,9             | 23,9      | 58 182     | 68,4             | 25,6      |
| 08.91              | Bergbau a.chem.u.Dünge-<br>mittelminerale .....          | -          | X                       | X                | -           | X                | X         | -          | X                | X         |
| 08.92              | Torfgewinnung .....                                      | 2 157      | -2,2                    | 14,4             | 8 777       | 5,1              | 31,9      | 4 435      | .                | .         |
| 08.93              | Gewinnung von Salz .....                                 | 8 240      | -5,7                    | -2,2             | 64 231      | 63,8             | 26,7      | 49 841     | 78,6             | 26,1      |
| 08.99              | Gew.v.Steinen u.Erden,<br>ang .....                      | 1 341      | -8,2                    | -5,2             | 8 661       | 31,5             | 1,1       | 3 905      | .                | .         |
| 09                 | Erbrg.v.Dienstleistg.f.<br>Bergbau u.Gew.v.Steinen ..... | 10 913     | -4,0                    | 3,1              | 19 856      | -27,1            | -30,4     | 11 539     | .                | .         |
| 09.1               | Erbrg.v.Dienstleistg.<br>f.d.Gew.v.Erdöl u.Erdgas .....  | .          | .                       | .                | .           | .                | .         | .          | .                | .         |
| 09.9               | Erbrg.v.Dienstleistg.<br>f.d.sonst.Bergbau usw .....     | .          | .                       | .                | .           | .                | .         | .          | .                | .         |

1 Betriebe  
mit 50 und mehr Tätigen Personen  
1.2 Entgelte sowie Umsatz  
1.2.1 Im Januar 2015

Deutschland

| WZ<br>2008<br>Kode | Gegenstand<br>der<br>Nachweisung                                  | Entgelte   | Veränderung<br>zum Vor- |                  | Umsatz      |                  |                  |            |                  |                  |
|--------------------|---|------------|-------------------------|------------------|-------------|------------------|------------------|------------|------------------|------------------|
|                    |   |            | monat                   | jahres-<br>monat | insgesamt   | Veränd. zum Vor- |                  | Inland     | Veränd. zum Vor- |                  |
|                    |   |            |                         |                  |             | monat            | jahres-<br>monat |            | monat            | jahres-<br>monat |
|                    |   | 1 000 EUR  | %                       |                  | 1 000 EUR   | %                |                  | 1 000 EUR  | %                |                  |
| C                  | Verarbeitendes Gewerbe .....                                      | 20 547 050 | -2,0                    | 3,0              | 124 289 776 | -6,7             | -2,7             | 62 840 366 | -6,3             | -5,5             |
| 10                 | H.v.Nahrungs-u.<br>Futtermitteln .....                            | 1 009 394  | -3,4                    | 3,6              | 10 425 407  | -7,9             | -7,4             | 8 050 815  | -9,5             | -8,0             |
| 10.1               | Schlachten u.Fleisch-<br>verarbeitung .....                       | 178 582    | -3,0                    | 3,4              | 2 749 239   | -11,1            | -5,2             | 2 249 498  | -12,1            | -5,3             |
| 10.11              | Schlachten(oh.Schlachten<br>v.Geflügel) .....                     | 34 483     | -3,4                    | 4,6              | 942 623     | -15,0            | -9,9             | 716 141    | -15,2            | -10,1            |
| 10.12              | Schlachten v.Geflügel .....                                       | 18 186     | -6,9                    | -1,4             | 353 782     | -7,3             | -3,1             | 288 559    | -9,6             | -3,9             |
| 10.13              | Fleischverarbeitung .....   | 125 914    | -2,3                    | 3,8              | 1 452 833   | -9,3             | -2,4             | 1 244 798  | -10,7            | -2,8             |
| 10.2               | Fischverarbeitung .....   | 12 668     | 6,9                     | 3,8              | 167 348     | -3,2             | 0,5              | 129 733    | -4,6             | 4,2              |
| 10.3               | Obst-u.Gemüsever-<br>arbeitung .....                              | 70 861     | -7,3                    | 4,9              | 719 836     | -17,2            | -4,1             | 577 902    | -19,9            | -2,4             |
| 10.31              | Kartoffelverarbeitung .....                                       | 15 868     | -10,7                   | 3,7              | 136 551     | -21,4            | -4,6             | 113 552    | -24,3            | -3,5             |
| 10.32              | H.v.Frucht-u.Gemüse-<br>säften .....                              | 15 108     | -5,8                    | 0,4              | 187 752     | -24,7            | -10,6            | 140 389    | -28,8            | -6,8             |
| 10.39              | Sonst.Verarb.v.Obst u.<br>Gemüse .....                            | 39 886     | -6,4                    | 7,2              | 395 532     | -11,4            | -0,5             | 323 960    | -13,5            | 0,1              |
| 10.4               | H.v.pflanzlichen u.<br>tierischen Ölen u.Fetten .....             | 18 184     | -5,1                    | 3,8              | 392 709     | -2,4             | -2,3             | 243 156    | 1,2              | -12,6            |
| 10.41              | H.v.Ölen u.Fetten<br>(oh.Margarine u.ä.) .....                    | 12 864     | -3,1                    | 4,9              | 337 142     | -1,0             | -0,9             | 196 277    | 4,6              | -13,1            |
| 10.42              | H.v.Margarine u.ä.<br>Nahrungsfetten .....                        | 5 320      | -9,6                    | 1,1              | 55 568      | -10,0            | -9,9             | 46 879     | -11,0            | -10,7            |
| 10.5               | Milchverarbeitung .....   | 126 775    | -5,5                    | 5,3              | 1 922 552   | -3,5             | -21,3            | 1 388 033  | -5,2             | -22,5            |
| 10.51              | Milchverarbeitung<br>(oh.H.v.Speiseeis) .....                     | 114 607    | -6,0                    | 6,3              | 1 875 034   | -3,7             | -21,5            | 1 347 842  | -5,4             | -22,8            |
| 10.52              | H.v.Speiseeis .....   | 12 168     | -0,4                    | -3,5             | 47 518      | 3,9              | -13,3            | 40 191     | -0,1             | -11,1            |
| 10.6               | Mahl-u.Schäl-möhlen,H.v.<br>Stärke u.Stärkeerzeugn. ....          | 35 594     | -2,6                    | 3,0              | 382 275     | -1,0             | -8,2             | 249 122    | -2,8             | -7,5             |
| 10.61              | Mahl- und Schäl-möhlen .....                                      | 25 893     | -1,9                    | 3,7              | 246 822     | -7,2             | -8,1             | 190 565    | -7,5             | -5,8             |
| 10.62              | H.v.Stärke u.Stärke-<br>erzeugnissen .....                        | 9 701      | -4,5                    | 1,3              | 135 453     | 12,6             | -8,4             | 58 557     | 16,5             | -12,6            |
| 10.7               | H.v.Back- u.Teigwaren .....                                       | 249 483    | -2,9                    | 3,4              | 1 212 368   | -10,4            | 1,5              | 1 102 058  | -9,6             | 1,6              |
| 10.71              | H.v.Backwaren (oh.Dauer-<br>backwaren) .....                      | 217 620    | -1,4                    | 3,3              | 1 003 566   | -9,1             | 2,2              | 942 969    | -8,3             | 2,5              |
| 10.72              | H.v.Dauerbackwaren .....  | 28 778     | -12,8                   | 4,8              | 179 950     | -15,9            | -2,8             | 133 605    | -15,8            | -5,0             |
| 10.73              | H.v.Teigwaren .....   | 3 085      | -5,2                    | -0,6             | 28 852      | -19,2            | 5,3              | 25 484     | -20,7            | 4,5              |
| 10.8               | H.v.sonst.Nahrungs-<br>mitteln .....                              | 282 737    | -2,8                    | 3,0              | 2 317 433   | -5,0             | -3,8             | 1 638 527  | -8,3             | -6,1             |
| 10.81              | H.v.Zucker .....  | 21 956     | -13,7                   | 12,1             | 186 640     | -19,4            | -22,0            | 151 906    | -15,1            | -23,3            |
| 10.82              | H.v.Süßwaren(oh.Dauer-<br>backwaren) .....                        | 95 543     | -2,3                    | 0,7              | 808 805     | -1,7             | -3,8             | 507 788    | -4,7             | -6,1             |
| 10.83              | Verarb.v.Kaffee u.Tee,<br>H.v.Kaffee-Ersatz .....                 | 26 884     | -3,4                    | 0,4              | 320 754     | -9,6             | 11,2             | 220 123    | -16,6            | 10,9             |
| 10.84              | H.v.Würzmitteln u.Soßen .....                                     | 40 172     | -3,5                    | 0,5              | 304 615     | -16,5            | -11,1            | 230 165    | -22,8            | -16,8            |
| 10.85              | H.v.Fertiggerichten .....   | 31 159     | -7,0                    | -0,5             | 258 655     | -1,6             | -1,6             | 228 001    | -0,8             | 0,9              |
| 10.86              | H.v.homogenisierten u.<br>diätetischen Nahrungs-<br>mitteln ..... | 9 999      | -2,0                    | 15,0             | 80 012      | 20,9             | -3,0             | 59 236     | 22,5             | -5,3             |
| 10.89              | H.v.sonst.Nahrungs-<br>mitteln ang .....                          | 57 024     | 4,4                     | 7,0              | 357 951     | 6,4              | 1,8              | 241 308    | 2,9              | -0,6             |

1 Betriebe  
mit 50 und mehr Tätigen Personen  
1.2 Entgelte sowie Umsatz  
1.2.1 Im Januar 2015

Deutschland

| WZ<br>2008<br>Kode | Gegenstand<br>der<br>Nachweisung                          | Entgelte  | Veränderung<br>zum Vor- |                  | Umsatz    |                  |                  |           |                  |                  |
|--------------------|---|-----------|-------------------------|------------------|-----------|------------------|------------------|-----------|------------------|------------------|
|                    |   |           | monat                   | jahres-<br>monat | insgesamt | Veränd. zum Vor- |                  | Inland    | Veränd. zum Vor- |                  |
|                    |   |           |                         |                  |           | monat            | jahres-<br>monat |           | monat            | jahres-<br>monat |
|                    |   | 1 000 EUR | %                       |                  | 1 000 EUR | %                |                  | 1 000 EUR | %                |                  |
| 10.9               | H.v.Futtermitteln .....                                   | 34 510    | -1,7                    | 2,1              | 561 647   | -8,2             | -3,6             | 472 786   | -7,4             | -3,4             |
| 10.91              | H.v.Futtermitteln f.<br>Nutztiere .....                   | 16 435    | -5,0                    | 1,0              | 360 052   | -4,6             | -6,0             | 329 223   | -4,8             | -6,1             |
| 10.92              | H.v.Futtermitteln f.<br>sonst.Tiere .....                 | 18 075    | 1,4                     | 3,0              | 201 595   | -14,1            | 0,9              | 143 563   | -12,9            | 3,3              |
| 11                 | Getränkeherstellung .....                                 | 173 552   | -5,3                    | 4,8              | 1 222 213 | -25,6            | -5,3             | 1 080 602 | -27,7            | -5,5             |
| 11.01              | H.v.Spirituosen .....                                     | 6 074     | -                       | 6,2              | 111 235   | -31,3            | 10,3             | 92 977    | -30,5            | 12,1             |
| 11.02              | H.v.Traubenwein .....                                     | 7 180     | 3,5                     | 3,7              | 103 883   | -58,7            | -5,9             | 87 900    | -61,2            | -4,9             |
| 11.03              | H.v.Apfelwein u.a.<br>Fruchtweinen .....                  | .         | .                       | .                | .         | .                | .                | .         | .                | .                |
| 11.04              | H.v.Wermutwein u.sonst.<br>aromatisierten Weinen .....    | .         | .                       | .                | .         | .                | .                | .         | .                | .                |
| 11.05              | H.v.Bier .....  | 80 791    | -5,7                    | 4,8              | 489 042   | -17,6            | -5,3             | 442 685   | -18,5            | -4,7             |
| 11.06              | H.v.Malz .....  | .         | .                       | .                | .         | .                | .                | .         | .                | .                |
| 11.07              | Mineralwassergew.,H.v.<br>Erfrischungsgetränken .....     | 78 344    | -5,7                    | 5,1              | 506 763   | -17,9            | -7,4             | 450 543   | -22,0            | -8,5             |
| 12                 | Tabakverarbeitung .....                                   | 42 910    | -23,6                   | -0,2             | 1 003 642 | -11,9            | -11,3            | 885 045   | -12,8            | -12,3            |
| 13                 | H.v.Textilien .....                                       | 145 350   | -0,6                    | 2,1              | 825 988   | 20,4             | -2,1             | 417 140   | 18,0             | -7,4             |
| 13.1               | Spinnstoffaufbereitung .....                              | 6 805     | -7,8                    | -14,2            | 39 417    | 22,6             | -25,4            | 19 431    | 26,6             | -36,2            |
| 13.2               | Weberei .....   | 22 328    | -6,2                    | -4,0             | 128 586   | 40,1             | -5,3             | 55 476    | 39,9             | -9,9             |
| 13.3               | Veredlung v.Textilien u. ....                             | 14 824    | -0,2                    | 5,7              | 57 092    | 20,6             | -2,2             | 36 771    | 26,8             | -6,5             |
| 13.9               | H.v.sonst.Textilwaren .....                               | 101 392   | 1,1                     | 4,4              | 600 894   | 16,7             | 0,7              | 305 462   | 13,4             | -4,2             |
| 13.91              | H.v.gewirktem u.<br>gestricktem Stoff .....               | 6 000     | 4,1                     | -3,0             | 48 103    | 40,9             | 3,2              | 21 767    | 51,9             | -1,3             |
| 13.92              | H.v.konfektion.Textil-<br>waren (oh.Bekleidung) .....     | 23 634    | -5,2                    | -0,5             | 116 538   | -17,9            | -9,6             | 84 544    | -18,6            | -11,9            |
| 13.93              | H.v.Teppichen .....                                       | 9 574     | -4,0                    | -15,3            | 57 626    | 10,1             | -8,8             | 41 463    | 5,8              | -13,7            |
| 13.94              | H.v.Seilerwaren .....                                     | 2 155     | 27,9                    | 19,9             | 11 943    | 36,1             | 2,0              | 6 959     | 52,4             | -1,0             |
| 13.95              | H.v.Vliesstoff,Erzeugn.<br>daraus (oh.Bekleidung) .....   | 19 579    | 3,9                     | 12,5             | 140 588   | 33,0             | 12,7             | 59 527    | 44,8             | 11,2             |
| 13.96              | H.v.techn.Textilien .....                                 | 35 031    | 6,3                     | 12,2             | 195 610   | 34,1             | 4,6              | 74 719    | 40,3             | 1,5              |
| 13.99              | H.v.sonst.Textilw.ang .....                               | 5 419     | -11,0                   | -1,0             | 30 485    | 16,2             | -11,0            | 16 483    | 25,8             | -11,4            |
| 14                 | H.v.Bekleidung .....                                      | 75 717    | 1,9                     | 3,9              | 626 923   | 37,9             | -7,1             | 382 888   | 31,1             | -0,6             |
| 14.1               | H.v.Bekleidung .....                                      |           |                         |                  |           |                  |                  |           |                  |                  |
|                    | (ohne Pelzbekleidung) .....                               | 62 742    | 2,9                     | 3,9              | 561 720   | 40,0             | -7,3             | 338 977   | 32,1             | 0,2              |
| 14.11              | H.v.Lederbekleidung .....                                 | .         | .                       | .                | .         | .                | .                | .         | .                | .                |
| 14.12              | H.v.Arbeits-u.Berufs-<br>bekleidung .....                 | 3 747     | -9,1                    | 2,7              | 29 449    | 10,6             | -2,3             | 24 430    | 12,9             | -3,1             |
| 14.13              | H.v.sonst.Oberbekleidung .....                            | 41 675    | 5,7                     | 4,7              | 415 494   | 48,5             | -8,9             | 231 854   | 42,8             | 3,0              |
| 14.14              | H.v.Wäsche .....  | 11 567    | 0,5                     | 1,1              | 78 366    | 26,7             | -3,1             | 58 867    | 12,8             | -4,9             |
| 14.19              | H.v.sonst.Bekleidg.u.<br>Bekleidg.zubeh.ang .....         | .         | .                       | .                | .         | .                | .                | .         | .                | .                |
| 14.2               | H.v.Pelzwaren .....                                       | -         | X                       | X                | -         | X                | X                | -         | X                | X                |
| 14.3               | H.v.Bekleidung a.gewirk-<br>tem u.gestricktem Stoff ..... | 12 975    | -2,4                    | 3,7              | 65 203    | 22,1             | -5,2             | 43 910    | 23,7             | -5,7             |
| 14.31              | H.v.Strumpfwaren .....                                    | 11 868    | -2,0                    | 4,0              | 59 038    | 24,1             | -5,5             | 38 888    | 28,6             | -5,6             |
| 14.39              | H.v.sonst.Bekleidung a.<br>gewirktem u.gestr.Stoff .....  | 1 107     | -7,1                    | 0,1              | 6 164     | 5,9              | -2,5             | 5 022     | -4,5             | -6,7             |

1 Betriebe  
mit 50 und mehr Tätigen Personen  
1.2 Entgelte sowie Umsatz  
1.2.1 Im Januar 2015

Deutschland

| WZ<br>2008<br>Kode | Gegenstand<br>der<br>Nachweisung                           | Entgelte  | Veränderung<br>zum Vor- |                  | Umsatz    |                  |           |           |                  |           |
|--------------------|--|-----------|-------------------------|------------------|-----------|------------------|-----------|-----------|------------------|-----------|
|                    |  |           | monat                   | jahres-<br>monat | insgesamt | Veränd. zum Vor- |           | Inland    | Veränd. zum Vor- |           |
|                    |  | 1 000 EUR |                         |                  |           | %                | 1 000 EUR |           | %                | 1 000 EUR |
| 15                 | H.v.Leder,Lederwaren<br>u.Schuhen .....                    | 44 286    | -4,1                    | 6,2              | 298 453   | 53,6             | -4,2      | 216 056   | 58,7             | -0,9      |
| 15.1               | H.v.Leder u.Lederwaren<br>(oh.H.v.Lederbekleidung) .....   | 8 440     | -5,1                    | -7,6             | 47 014    | 6,8              | -24,9     | 19 182    | -1,1             | -38,5     |
| 15.11              | H.v.Leder-u.-faserstoff;<br>Zur.u.Färben v.Fellen .....    | 5 122     | -9,6                    | 1,5              | 34 019    | 7,9              | -19,4     | 10 007    | -0,6             | -35,3     |
| 15.12              | Lederverarbeitung<br>(oh.H.v.Lederbekleidung) .....        | 3 319     | 2,8                     | -18,8            | 12 996    | 4,1              | -36,4     | 9 176     | -1,6             | -41,6     |
| 15.2               | H.v.Schuhen .....  | 35 846    | -3,9                    | 10,0             | 251 439   | 67,3             | 1,1       | 196 874   | 68,6             | 5,3       |
| 16                 | H.v.Holz-,Flecht-,Korb-<br>u.Korkwaren (oh.Möbel) .....    | 159 876   | -10,5                   | 1,7              | 1 119 994 | 5,0              | -4,5      | 827 613   | 0,6              | -4,3      |
| 16.1               | Säge-,Hobel-u.Holz-<br>imprägnierwerke .....               | 28 550    | -3,6                    | 1,0              | 295 111   | 27,0             | -8,7      | 202 862   | 23,8             | -7,7      |
| 16.2               | H.v.sonst.Holz-,Kork-,<br>Flecht-,Korbw.(oh.Möbel) .....   | 131 326   | -11,8                   | 1,8              | 824 883   | -1,2             | -2,9      | 624 751   | -5,1             | -3,1      |
| 16.21              | H.v.Furnier-,Sperrh.-,<br>Holzfaserpl.-u.-spanpl. ....     | 37 715    | 1,5                     | 3,8              | 399 493   | 40,5             | -         | 262 333   | 42,4             | -2,9      |
| 16.22              | H.v.Parketttafeln .....                                    | 3 525     | -5,1                    | -14,9            | 20 137    | 18,0             | -27,2     | 12 574    | .                | -22,7     |
| 16.23              | H.v.sonst.Konstr.-,<br>Fertigb.t.u.Ä.a.Holz .....          | 74 610    | -18,2                   | 2,7              | 300 062   | -31,2            | -5,9      | 265 920   | -30,7            | -1,4      |
| 16.24              | H.v.Verpackungsmitteln,<br>Lagerbehält.u.Ä.a.Holz .....    | 8 628     | -14,7                   | -8,8             | 49 977    | -15,7            | -10,0     | 45 495    | -12,5            | -7,5      |
| 16.29              | H.v.Holzwaren ang,Kork-,<br>Flecht-,Korbw.(oh.Möbel) ..... | 6 847     | 1,3                     | 7,2              | 55 214    | 45,8             | 15,8      | 38 430    | .                | -2,1      |
| 17                 | H.v.Papier,Pappe u.<br>Waren daraus .....                  | 404 372   | -3,1                    | 2,6              | 2 928 466 | 11,1             | -5,6      | 1 754 224 | 10,8             | -6,4      |
| 17.1               | H.v.Holz-u. Zellstoff,<br>Papier,Karton u.Pappe .....      | 145 213   | -2,5                    | 5,8              | 1 354 650 | 17,5             | -2,7      | 622 407   | 17,9             | -4,6      |
| 17.11              | H.v.Holz-u. Zellstoff .....                                | 7 007     | 9,7                     | 18,7             | 75 840    | 2,4              | -3,7      | 34 753    | 19,6             | 11,4      |
| 17.12              | H.v.Papier,Karton u.<br>Pappe .....                        | 138 205   | -3,0                    | 5,2              | 1 278 810 | 18,5             | -2,6      | 587 654   | 17,8             | -5,4      |
| 17.2               | H.v.Waren aus<br>Papier, Karton und Pappe .....            | 259 160   | -3,4                    | 1,0              | 1 573 816 | 6,1              | -8,1      | 1 131 816 | 7,2              | -7,3      |
| 17.21              | H.v.Wellpapier u.-pappe,<br>Verpackung a.Papier usw .....  | 147 032   | -1,2                    | 2,8              | 882 732   | 7,1              | -9,9      | 667 060   | 9,0              | -7,5      |
| 17.22              | H.v.Haushalts-u.Hygiene-<br>art.a.Zellstoff usw .....      | 54 514    | -2,9                    | 2,2              | 369 762   | 4,9              | -0,7      | 255 548   | 2,2              | -1,9      |
| 17.23              | H.v.Schreibwaren,Büro-<br>bedarf a.Papier u.Pappe .....    | 13 746    | -12,8                   | -8,6             | 92 154    | -2,3             | -15,2     | 68 561    | -2,4             | -19,4     |
| 17.24              | H.v.Tapeten .....  | 6 148     | -5,9                    | -12,3            | 39 612    | 83,6             | -16,1     | 23 857    | 146,2            | -8,6      |
| 17.29              | H.v.sonst.Waren aus<br>Papier,Karton u.Pappe .....         | 37 719    | -8,2                    | -1,3             | 189 557   | -0,6             | -7,0      | 116 790   | 2,4              | -8,9      |
| 18                 | H.v.Druckerzgn.Vervielf.<br>v.Ton-,Bild-,Datenträger ..... | 214 851   | -6,1                    | -2,4             | 958 419   | -10,8            | -6,2      | 828 981   | -10,0            | -5,8      |
| 18.1               | H.v.Druckerzeugnissen .....                                | 205 287   | -5,1                    | -1,8             | 923 074   | -10,2            | -6,1      | 807 122   | -9,7             | -5,9      |
| 18.11              | Drucken v.Zeitungen .....                                  | 20 075    | -3,7                    | -0,7             | 78 645    | 0,2              | -3,6      | .         | .                | .         |
| 18.12              | Drucken ang .....  | 149 532   | -5,7                    | -1,8             | 750 214   | -9,8             | -6,4      | 648 207   | -9,2             | -6,5      |
| 18.13              | Druck-u.Medienvorstufe .....                               | 20 272    | -3,4                    | 0,2              | 49 649    | -24,3            | -3,5      | 39 685    | -27,1            | 2,0       |
| 18.14              | Binden v.Druckerzeugn.u.<br>damit verb.Dienstleistg. ....  | 15 407    | -3,7                    | -5,6             | 44 566    | -14,5            | -6,9      | .         | .                | .         |
| 18.2               | Vervielf.v.besp.Ton-,<br>Bild-u.Datenträgern .....         | 9 564     | -23,0                   | -14,0            | 35 345    | -24,1            | -10,3     | 21 859    | -17,8            | -3,9      |

1 Betriebe  
mit 50 und mehr Tätigen Personen  
1.2 Entgelte sowie Umsatz  
1.2.1 Im Januar 2015

Deutschland

| WZ<br>2008<br>Kode | Gegenstand<br>der<br>Nachweisung                        | Entgelte  | Veränderung<br>zum Vor- |                  | Umsatz     |                  |       |           |                  |       |
|--------------------|---|-----------|-------------------------|------------------|------------|------------------|-------|-----------|------------------|-------|
|                    |   |           | monat                   | jahres-<br>monat | insgesamt  | Veränd. zum Vor- |       | Inland    | Veränd. zum Vor- |       |
|                    |   | monat     |                         |                  |            | jahres-<br>monat | monat |           | jahres-<br>monat | monat |
|                    |   | 1 000 EUR | %                       |                  | 1 000 EUR  | %                |       | 1 000 EUR | %                |       |
| 19                 | Kokerei u.<br>Mineralölverarbeitung .....               | 95 584    | 0,7                     | 5,8              | 4 967 179  | -7,1             | -29,1 | 4 496 201 | -6,3             | -28,2 |
| 19.1               | Kokerei .....   | 4 068     | 1,9                     | 10,2             | 33 860     | 76,4             | -7,3  | .         | .                | .     |
| 19.2               | Mineralölverarbeitung .....                             | 91 516    | 0,6                     | 5,6              | 4 933 319  | -7,4             | -29,2 | .         | .                | .     |
| 20                 | H.v.chem.Erzeugn. ....                                  | 1 389 566 | -4,0                    | 4,0              | 11 544 134 | 15,9             | -3,0  | 4 324 270 | 14,3             | -8,0  |
| 20.1               | H.v.chem.Grundstoffen,<br>Düngem.,Primärkunststf. ....  | 811 383   | -5,3                    | 2,2              | 7 685 024  | 14,5             | -4,7  | 2 532 042 | 13,2             | -11,2 |
| 20.11              | H.v.Industriegasen .....                                | 20 935    | -28,9                   | 15,9             | 75 786     | -0,8             | 6,7   | 72 571    | -1,1             | 6,1   |
| 20.12              | H.v.Farbstoffen u.<br>Pigmenten .....                   | 46 883    | -15,1                   | -13,1            | 414 294    | 21,7             | -15,2 | 149 058   | 22,7             | -19,1 |
| 20.13              | H.v.sonst.anorganischen<br>Grundstoffen u.Chemik. ....  | 63 190    | -5,2                    | 4,7              | 448 168    | -8,8             | 1,0   | 169 246   | 1,4              | -13,7 |
| 20.14              | H.v.sonst.organischen<br>Grundstoffen u.Chemik. ....    | 418 089   | 0,5                     | 5,9              | 4 195 787  | 16,3             | 3,1   | 1 146 654 | 13,7             | 0,6   |
| 20.15              | H.v.Düngemitteln u.<br>Stickstoffverbindungen .....     | 42 724    | -15,4                   | 2,9              | 337 283    | 15,5             | 0,3   | 139 449   | 4,7              | -3,4  |
| 20.16              | H.v.Kunststoffen<br>in Primärformen .....               | 209 194   | -8,5                    | -2,8             | 2 119 533  | 16,2             | -17,0 | 828 117   | 16,1             | -24,2 |
| 20.17              | H.v.synthetischem Kaut-<br>schuk in Primärformen .....  | 10 367    | -2,0                    | 5,0              | 94 172     | 15,9             | -5,5  | 26 948    | 41,8             | -1,3  |
| 20.2               | H.v.Schädlingsbekämp-<br>fungs-u.Desinfektionsm. ....   | 29 690    | -4,5                    | 7,1              | 260 466    | 70,4             | 15,8  | 64 371    | 46,6             | -9,5  |
| 20.3               | H.v.Anstrichmitteln,<br>Druckfarben u.Kitten .....      | 130 914   | -6,2                    | 5,1              | 751 708    | 20,7             | -5,2  | 435 066   | 25,3             | -6,5  |
| 20.4               | H.v.Seifen,Wasch-,Reini-<br>gungs-u.Körperpflegem. .... | 157 832   | -3,0                    | 4,5              | 1 049 907  | 11,3             | -5,4  | 605 410   | 6,3              | -7,8  |
| 20.41              | H.v.Seifen,Wasch-,Reini-<br>gungs-u.Poliermitteln ..... | 84 487    | -4,9                    | 3,0              | 556 404    | 13,1             | -8,2  | 331 102   | 12,5             | -8,1  |
| 20.42              | H.v.Körperpflegemitteln<br>u.Duftstoffen .....          | 73 344    | -0,7                    | 6,4              | 493 503    | 9,3              | -1,9  | 274 308   | -0,4             | -7,3  |
| 20.5               | H.v.sonst.chemischen<br>Erzeugnissen .....              | 232 706   | 1,5                     | 9,9              | 1 606 192  | 16,1             | 7,0   | 632 160   | 14,4             | 7,2   |
| 20.51              | H.v.pyrotechnischen<br>Erzeugnissen .....               | 10 493    | 0,4                     | 9,6              | 53 728     | -4,9             | 15,5  | 5 694     | -48,1            | -2,8  |
| 20.52              | H.v.Klebstoffen .....                                   | 16 686    | -4,6                    | -5,5             | 115 555    | 13,0             | -10,5 | 46 722    | 16,7             | -12,2 |
| 20.53              | H.v.etherischen Ölen .....                              | 22 319    | 8,8                     | 5,8              | 162 054    | 26,7             | -2,8  | 52 599    | 40,3             | -5,7  |
| 20.59              | H.v.sonst.chemischen<br>Erzeugnissen ang .....          | 183 206   | 1,4                     | 12,1             | 1 274 855  | 16,3             | 10,1  | 527 145   | 13,6             | 11,0  |
| 20.6               | H.v.Chemiefasern .....                                  | 27 042    | -                       | 1,0              | 190 837    | 30,4             | -9,2  | 55 221    | 61,6             | -12,2 |
| 21                 | H.v.pharmazeut.Erzeugn. ....                            | 486 619   | -5,7                    | 0,9              | 3 582 447  | -8,8             | -2,2  | 1 271 637 | -4,3             | 2,8   |
| 21.1               | H.v.pharmazeut.<br>Grundstoffen .....                   | 17 073    | -20,6                   | -13,2            | 83 334     | -29,7            | -24,1 | 31 291    | -42,8            | -29,3 |
| 21.2               | H.v.pharmazeut.Speziali-<br>täten u.sonst.Erzeugn. .... | 469 546   | -5,1                    | 1,5              | 3 499 113  | -8,1             | -1,5  | 1 240 346 | -2,6             | 4,0   |
| 22                 | H.v.Gummi-u.<br>Kunststoffwaren .....                   | 1 015 180 | -6,5                    | 1,2              | 5 276 381  | 17,7             | -7,5  | 3 161 869 | 16,6             | -8,5  |
| 22.1               | H.v.Gummiwaren .....                                    | 234 851   | -3,8                    | 2,2              | 1 234 297  | 24,6             | -8,7  | 736 448   | 36,9             | -8,7  |
| 22.11              | H.u.Runderneuerung v.<br>Bereifungen .....              | 70 495    | -3,6                    | 6,3              | 511 052    | 46,8             | -7,0  | 329 079   | 54,1             | -7,9  |
| 22.19              | H.v.sonst.Gummiwaren .....                              | 164 356   | -3,8                    | 0,5              | 723 246    | 12,5             | -9,9  | 407 369   | 25,5             | -9,4  |

1 Betriebe  
mit 50 und mehr Tätigen Personen  
1.2 Entgelte sowie Umsatz  
1.2.1 Im Januar 2015

Deutschland

| WZ<br>2008<br>Kode | Gegenstand<br>der<br>Nachweisung                           | Entgelte  | Veränderung<br>zum Vor- |                  | Umsatz    |                  |                  |           |                  |                  |
|--------------------|--|-----------|-------------------------|------------------|-----------|------------------|------------------|-----------|------------------|------------------|
|                    |  |           | monat                   | jahres-<br>monat | insgesamt | Veränd. zum Vor- |                  | Inland    | Veränd. zum Vor- |                  |
|                    |  |           |                         |                  |           | monat            | jahres-<br>monat |           | monat            | jahres-<br>monat |
|                    |  | 1 000 EUR | %                       |                  | 1 000 EUR | %                |                  | 1 000 EUR | %                |                  |
| 22.2               | H.v.Kunststoffwaren .....                                  | 780 329   | -7,3                    | 0,9              | 4 042 084 | 15,8             | -7,2             | 2 425 421 | 11,6             | -8,4             |
| 22.21              | H.v.Platten,Folien usw<br>a.Kunststoffen .....             | 231 138   | -6,4                    | -0,8             | 1 425 066 | 31,9             | -9,8             | 702 738   | 34,5             | -11,3            |
| 22.22              | H.v.Verpackungsmitteln<br>a.Kunststoffen .....             | 115 385   | 2,9                     | 11,8             | 673 410   | 17,9             | 1,5              | 436 418   | 16,7             | 0,4              |
| 22.23              | H.v.Baubedarfsartikeln<br>a.Kunststoffen .....             | 92 603    | -8,3                    | -0,7             | 350 127   | -14,6            | -9,3             | 259 526   | -19,9            | -8,9             |
| 22.29              | H.v.sonst.Kunststoff-<br>waren .....                       | 341 203   | -10,6                   | -0,8             | 1 593 482 | 11,5             | -7,6             | 1 026 739 | 7,7              | -9,6             |
| 23                 | H.v.Glas,-waren,Keramik,<br>Verarb.v.Steinen u.Erden ..... | 467 126   | -2,0                    | 5,6              | 1 913 547 | 5,6              | -3,6             | 1 202 359 | -1,8             | -8,9             |
| 23.1               | H.v.Glas u.Glaswaren .....                                 | 142 316   | -10,1                   | -0,7             | 659 154   | 17,1             | -5,1             | 380 360   | 9,1              | -9,4             |
| 23.11              | H.v.Flachglas .....  | 12 257    | -3,5                    | 5,9              | 75 374    | 30,8             | -18,0            | 39 334    | 30,0             | -14,8            |
| 23.12              | Veredlg.u.Bearb.v.<br>Flachglas .....                      | 61 187    | -5,8                    | -1,6             | 231 432   | 7,3              | -6,4             | 145 443   | 1,1              | -11,1            |
| 23.13              | H.v.Hohlglas .....   | 38 202    | -17,5                   | 0,3              | 194 572   | 18,3             | 1,6              | 130 190   | 12,3             | -3,8             |
| 23.14              | H.v.Glasfasern<br>u.Waren daraus .....                     | 11 121    | -7,8                    | -1,1             | 58 014    | 11,9             | -15,6            | 35 829    | 3,8              | -18,2            |
| 23.19              | H.,Veredlg.u.Bearb.v.<br>sonst.Glas,techn.Glasw. ....      | 19 549    | -12,0                   | -3,4             | 99 761    | 36,2             | 4,9              | 29 564    | 23,6             | -4,7             |
| 23.2               | H.v.feuerf.keramischen<br>Werkstoffen u.Waren .....        | 19 657    | -3,2                    | -5,8             | 126 998   | -4,6             | -2,9             | 48 247    | 10,8             | -3,1             |
| 23.3               | H.v.keramischen<br>Baumaterialien .....                    | 32 768    | -5,8                    | 1,0              | 86 310    | -5,0             | -18,0            | 67 135    | -5,5             | -18,7            |
| 23.31              | H.v.keramischen Wand-u.<br>Bodenfliesen u.-platten .....   | 12 331    | -5,4                    | -1,4             | 47 523    | 28,0             | -11,7            | 37 415    | 33,6             | -10,9            |
| 23.32              | H.v.Ziegeln u.sonst.<br>Baukeramik .....                   | 20 438    | -6,0                    | 2,5              | 38 787    | -27,8            | -24,6            | 29 720    | -31,0            | -26,7            |
| 23.4               | H.v.sonst.Porzellan-u.<br>keram.Erzeugn. ....              | 55 419    | 23,8                    | 24,6             | 176 552   | 19,9             | 2,3              | 89 298    | 33,1             | -3,0             |
| 23.41              | H.v.keram.Haushaltswaren<br>u.Ziergegenständen .....       | 13 059    | 2,6                     | 0,9              | 37 090    | -20,6            | -5,6             | 22 296    | -20,4            | -2,7             |
| 23.42              | H.v.Sanitärkeramik .....                                   | 8 331     | 7,8                     | -0,4             | 41 894    | 74,9             | -                | 23 466    | 124,1            | -3,9             |
| 23.43              | H.v.Isolatoren u.<br>Isolierteilen a.Keramik .....         | 7 112     | -6,9                    | 1,7              | 22 065    | 0,5              | 19,1             | 8 661     | 29,8             | -2,0             |
| 23.44              | H.v.keram.Erzeugn.f.<br>sonst.techn.Zwecke .....           | 20 197    | 102,5                   | 111,7            | 50 893    | 35,6             | 4,7              | 21 342    | 49,1             | -5,3             |
| 23.49              | H.v.sonst.keramischen<br>Erzeugn. ....                     | 6 720     | 0,3                     | 1,6              | 24 610    | 44,0             | 1,4              | 13 533    | 78,2             | 1,2              |
| 23.5               | H.v.Zement,Kalk u.<br>gebranntem Gips .....                | 40 905    | -0,4                    | 3,4              | 173 317   | -8,8             | -2,0             | 141 590   | -11,6            | -5,3             |
| 23.51              | H.v.Zement .....   | 30 635    | -0,5                    | 3,4              | 113 821   | -13,8            | -0,6             | 90 667    | -16,6            | -4,8             |
| 23.52              | H.v.Kalk u.gebranntem<br>Gips .....                        | 10 270    | -0,3                    | 3,5              | 59 496    | 2,5              | -4,6             | 50 923    | -0,9             | -6,1             |
| 23.6               | H.v.Erzeugnissen a.<br>Beton,Zement u.Gips .....           | 101 346   | -5,7                    | 2,2              | 313 739   | -21,3            | -7,0             | 275 661   | -23,7            | -8,6             |
| 23.61              | H.v.Erzeugnissen a.<br>Beton,Zement u.Kalksandstein ..     | 64 437    | -8,2                    | 2,7              | 176 199   | -36,1            | -7,9             | 160 996   | -38,3            | -9,1             |
| 23.62              | H.v.Gipserzeugnissen<br>f.d.Bau .....                      | 7 070     | 0,1                     | 1,4              | 41 553    | 26,7             | -10,8            | 36 257    | 34,1             | -10,3            |
| 23.63              | H.v.Frischbeton<br>(Transportbeton) .....                  | 4 831     | -12,1                   | 3,1              | 10 536    | -37,2            | 11,8             | .         | .                | .                |
| 23.64              | H.v.Mörtel u.a.Beton<br>(Trockenbeton) .....               | 15 180    | -                       | -3,1             | 51 055    | 32,8             | -10,5            | 45 377    | 33,0             | -10,3            |

1 Betriebe  
mit 50 und mehr Tätigen Personen  
1.2 Entgelte sowie Umsatz  
1.2.1 Im Januar 2015

Deutschland

| WZ<br>2008<br>Kode | Gegenstand<br>der<br>Nachweisung                        | Entgelte  | Veränderung<br>zum Vor- |                  | Umsatz    |                  |                  |           |                  |                  |
|--------------------|---|-----------|-------------------------|------------------|-----------|------------------|------------------|-----------|------------------|------------------|
|                    |   |           | monat                   | jahres-<br>monat | insgesamt | Veränd. zum Vor- |                  | Inland    | Veränd. zum Vor- |                  |
|                    |   |           |                         |                  |           | monat            | jahres-<br>monat |           | monat            | jahres-<br>monat |
|                    |   | 1 000 EUR | %                       |                  | 1 000 EUR | %                |                  | 1 000 EUR | %                |                  |
| 23.65              | H.v.Faserzementwaren .....                              | 4 415     | 17,9                    | 15,2             | 15 752    | 48,9             | -6,4             | 11 229    | 62,8             | -9,5             |
| 23.69              | H.v.sonst.Erzeugnissen<br>a.Beton,Zement u.Gips .....   | 5 414     | -5,3                    | 2,2              | 18 644    | -23,6            | 13,8             | .         | .                | .                |
| 23.7               | Be-u.Verarb.v.Naturwerk-<br>u.Natursteinen ang .....    | 5 755     | -5,1                    | 2,3              | 19 641    | -23,2            | 11,5             | 17 458    | -21,1            | 13,9             |
| 23.9               | H.v.sonst.Erzeugn.a.<br>nichtmetall.Mineralien .....    | 68 959    | 8,0                     | 20,9             | 357 838   | 36,0             | 2,5              | 182 610   | 21,1             | -12,7            |
| 23.91              | H.v.Schleifkörpern u.<br>Schleifm.a.Unterlage .....     | 20 355    | -6,7                    | 3,1              | 88 433    | 22,2             | -12,9            | 37 804    | 23,9             | -13,6            |
| 23.99              | H.v.sonst.Erzeugn.a.<br>nichtmetall.Mineral.ang .....   | 48 604    | 15,6                    | 30,4             | 269 405   | 41,3             | 8,9              | 144 806   | 20,5             | -12,5            |
| 24                 | Metallerzeugung<br>u.-bearbeitung .....                 | 959 845   | 3,9                     | 4,6              | 8 079 080 | 24,8             | -1,1             | 4 751 111 | 36,5             | -4,1             |
| 24.1               | Erzeugung v.Roheisen,<br>Stahl u.Ferrolegierungen ..... | 322 498   | 8,2                     | 4,0              | 2 842 354 | 38,9             | -5,3             | 1 890 711 | 40,7             | -9,5             |
| 24.2               | H.v.Stahlrohren u.Rohr-<br>stücken a.Stahl .....        | 92 079    | -5,8                    | 3,7              | 491 620   | -13,7            | -4,9             | 195 585   | 23,8             | -9,5             |
| 24.3               | Sonst.erste Bearbeitung<br>v.Eisen u.Stahl .....        | 58 845    | -3,6                    | 2,7              | 507 384   | 37,5             | -6,7             | 321 344   | 39,7             | -9,2             |
| 24.31              | H.v.Blankstahl .....                                    | 8 518     | -0,2                    | 3,7              | 80 613    | 41,1             | -7,0             | 57 673    | 45,0             | -9,8             |
| 24.32              | H.v.Kaltband unter<br>600 mm Breite .....               | 22 543    | -4,6                    | 0,8              | 214 428   | 43,1             | -8,6             | 131 036   | 49,6             | -10,4            |
| 24.33              | H.v.Kaltprofilen .....                                  | 15 533    | -2,0                    | 7,3              | 112 325   | 14,9             | -12,1            | 71 250    | 11,2             | -15,9            |
| 24.34              | H.v.kaltgezogenem Draht .....                           | 12 251    | -5,9                    | 0,1              | 100 017   | 55,8             | 5,6              | 61 385    | 59,1             | 4,2              |
| 24.4               | Erzeugung u.erste Bearb.<br>v.NE-Metallen .....         | 233 886   | 7,6                     | 7,9              | 3 142 418 | 20,1             | 4,8              | 1 612 773 | 36,8             | 2,2              |
| 24.41              | Erzeugung u.erste Bearb.<br>v.Edelmetallen .....        | 21 881    | 2,9                     | 6,9              | 591 631   | 15,9             | -0,2             | 248 504   | 27,2             | 6,7              |
| 24.42              | Erzeugung u.erste Bearb.<br>v.Aluminium .....           | 104 841   | 4,1                     | 3,5              | 1 104 570 | 22,4             | 14,8             | 580 702   | 33,1             | 10,8             |
| 24.43              | Erzeugung u.erste Bearb.<br>v.Blei,Zink u.Zinn .....    | 13 156    | 7,7                     | 4,9              | 157 478   | 15,1             | -6,1             | 111 068   | 14,0             | -6,9             |
| 24.44              | Erzeugung u.erste Bearb.<br>v.Kupfer .....              | 69 036    | 6,3                     | 5,5              | 1 159 283 | 19,9             | -0,7             | 628 298   | 51,0             | -4,0             |
| 24.45              | Erzeugung u.erste Bearb.<br>v.sonst.NE-Metallen .....   | 24 972    | 36,8                    | 47,4             | 129 456   | 30,7             | 18,3             | 44 201    | 32,3             | -6,3             |
| 24.46              | Aufbereitung v.<br>Kernbrennstoffen .....               | -         | X                       | X                | -         | X                | X                | -         | X                | X                |
| 24.5               | Gießereien .....  | 252 536   | 1,1                     | 3,3              | 1 095 305 | 25,1             | -1,1             | 730 699   | 28,3             | 1,9              |
| 24.51              | Eisengießereien .....                                   | 114 592   | 0,8                     | 3,7              | 482 611   | 30,2             | -6,3             | 294 122   | 33,0             | -8,5             |
| 24.52              | Stahlgießereien .....                                   | 32 387    | 5,2                     | 9,4              | 126 798   | 18,1             | 6,0              | 77 154    | 44,6             | 5,3              |
| 24.53              | Leichtmetallgießereien .....                            | 82 592    | 0,7                     | -0,4             | 414 427   | 19,8             | 2,8              | 312 134   | 17,5             | 14,7             |
| 24.54              | Buntmetallgießereien .....                              | 22 964    | -1,5                    | 7,1              | 71 469    | 38,4             | 2,4              | 47 288    | 60,3             | -5,9             |
| 25                 | H.v.Metallerzeugnissen .....                            | 1 623 575 | -5,4                    | 0,9              | 6 886 800 | 0,6              | -2,9             | 4 449 411 | -1,0             | -5,2             |
| 25.1               | Stahl-u.Leichtmetallbau .....                           | 242 469   | -8,3                    | 2,1              | 965 548   | -32,9            | -0,1             | 664 757   | -38,5            | -9,7             |
| 25.11              | H.v.Metallkonstruktionen .....                          | 195 601   | -8,5                    | 0,8              | 788 536   | -34,6            | 0,4              | 529 711   | -40,7            | -11,6            |
| 25.12              | H.v.Ausbauelementen a.<br>Metall .....                  | 46 868    | -7,7                    | 8,3              | 177 012   | -23,7            | -2,1             | 135 046   | -27,8            | -1,8             |
| 25.2               | H.v.Metallbehältern,<br>Heizkörpern u.-kesseln .....    | 55 150    | -6,4                    | 2,3              | 253 850   | -4,6             | -2,8             | 189 542   | -3,0             | -0,6             |
| 25.21              | H.v.Heizkörpern,-kesseln<br>f.Zentralheizungen .....    | 31 053    | -12,9                   | -0,9             | 175 585   | 24,2             | -6,1             | 134 884   | 25,0             | -3,7             |

1 Betriebe  
mit 50 und mehr Tätigen Personen  
1.2 Entgelte sowie Umsatz  
1.2.1 Im Januar 2015

Deutschland

| WZ<br>2008<br>Kode | Gegenstand<br>der<br>Nachweisung                          | Entgelte  | Veränderung<br>zum Vor- |                  | Umsatz    |                  |                  |           |                  |                  |
|--------------------|---|-----------|-------------------------|------------------|-----------|------------------|------------------|-----------|------------------|------------------|
|                    |   |           | monat                   | jahres-<br>monat | insgesamt | Veränd. zum Vor- |                  | Inland    | Veränd. zum Vor- |                  |
|                    |   |           |                         |                  |           | monat            | jahres-<br>monat |           | monat            | jahres-<br>monat |
|                    |   | 1 000 EUR | %                       |                  | 1 000 EUR | %                |                  | 1 000 EUR | %                |                  |
| 25.29              | H.v.Tanks,Sammel-<br>u.ä.Metallbehältern .....            | 24 097    | 3,6                     | 6,8              | 78 265    | -37,2            | 5,6              | 54 658    | -37,5            | 7,9              |
| 25.3               | H.v.Dampfkesseln (oh.<br>Zentralheizungskessel) .....     | 16 826    | -3,6                    | -7,2             | 39 422    | -75,2            | 6,1              | 20 941    | -79,0            | 12,1             |
| 25.4               | H.v.Waffen u.Munition .....                               | 46 028    | -1,6                    | -                | 137 321   | -57,5            | 21,6             | 53 741    | -52,6            | 10,0             |
| 25.5               | H.v.Schmiede-,Press-,<br>Zieh-,Stanzteilen u.Ä. ....      | 331 540   | -3,1                    | -0,9             | 1 551 537 | 21,3             | -5,2             | 1 012 819 | 19,2             | -7,5             |
| 25.6               | Oberfläch.veredlg.,Wär-<br>mebehandlg.;Mechanik ang ..... | 274 104   | -2,4                    | 5,4              | 1 092 116 | 16,5             | -1,6             | 824 667   | 18,1             | -1,2             |
| 25.61              | Oberfläch.veredlg.u.<br>Wärmebehandlung .....             | 102 516   | -3,2                    | 3,5              | 423 891   | 12,0             | -3,7             | 305 848   | 15,2             | -1,3             |
| 25.62              | Mechanik ang .....  | 171 588   | -1,9                    | 6,6              | 668 225   | 19,5             | -0,2             | 518 819   | 19,8             | -1,2             |
| 25.7               | H.v.Schneidw.,Werkzeug-,<br>Schlössern u.Beschlägen ..... | 358 641   | -4,7                    | 2,6              | 1 379 489 | 13,2             | -2,3             | 773 311   | 7,1              | -3,4             |
| 25.71              | H.v.Schneidwaren u.Be-<br>stecken a.unedlen Met. ....     | 17 707    | 7,7                     | 7,8              | 89 826    | 32,0             | 10,2             | 22 666    | -8,4             | -23,8            |
| 25.72              | H.v.Schlössern u.Be-<br>schlägen a.unedlen Met. ....      | 139 000   | -5,4                    | 2,2              | 602 137   | 36,8             | -4,8             | 346 595   | 39,5             | -4,0             |
| 25.73              | H.v.Werkzeugen .....                                      | 201 934   | -5,2                    | 2,5              | 687 526   | -3,1             | -1,4             | 404 050   | -10,0            | -1,4             |
| 25.9               | H.v.sonst.Metallwaren .....                               | 298 817   | -9,2                    | -3,3             | 1 467 517 | 19,8             | -5,9             | 909 633   | 23,6             | -6,1             |
| 25.91              | H.v.Fässern,Trommeln,Do-<br>sen,Eimern u.ä.a.Metall ..... | 8 295     | 1,7                     | -4,4             | 44 872    | 11,5             | -11,4            | 31 701    | 19,4             | -9,5             |
| 25.92              | H.v.Verpackungen u.<br>Verschlüssen a.Metall .....        | 38 075    | -1,6                    | -0,7             | 189 451   | 22,3             | 2,1              | 98 500    | 33,7             | 1,3              |
| 25.93              | H.v.Drahtwaren,Ketten<br>u.Federn .....                   | 76 368    | -12,9                   | -1,5             | 388 628   | 16,7             | -7,8             | 229 677   | 28,8             | -7,2             |
| 25.94              | H.v.Schrauben u.Nieten .....                              | 59 679    | -1,9                    | 0,6              | 309 343   | 42,1             | -1,9             | 186 908   | 39,1             | -4,7             |
| 25.99              | H.v.sonst.Metallw.ang .....                               | 116 401   | -12,9                   | -6,9             | 535 223   | 11,8             | -8,7             | 362 847   | 12,4             | -7,6             |
| 26                 | H.v.DV-Gerät.,elektron.<br>u.opt.Erzeugn. ....            | 1 148 579 | -3,1                    | 4,0              | 5 070 803 | -12,4            | 5,6              | 2 004 148 | -12,0            | -2,1             |
| 26.1               | H.v.elektronischen Bau-<br>elem.u.Leiterplatten .....     | 275 276   | 1,3                     | 11,1             | 1 450 317 | 10,7             | 12,8             | 493 076   | 16,1             | 5,2              |
| 26.11              | H.v.elektronischen<br>Bauelementen .....                  | 247 965   | 13,5                    | 26,1             | 1 330 337 | 25,6             | 25,8             | 438 488   | 44,0             | 28,9             |
| 26.12              | H.v.bestückten<br>Leiterplatten .....                     | 27 310    | -48,9                   | -46,7            | 119 979   | -52,2            | -47,5            | 54 589    | -54,6            | -57,5            |
| 26.2               | H.v.DV-Geräten<br>u.peripheren Geräten .....              | 55 476    | -2,0                    | -9,5             | 324 421   | -29,2            | -19,7            | 213 623   | -34,8            | -33,5            |
| 26.3               | H.v.Gerät.u.Einr.d.<br>Telekomm.technik .....             | 80 230    | -1,7                    | 7,6              | 367 013   | -28,9            | 9,3              | 178 348   | -10,9            | 6,7              |
| 26.4               | H.v.Gerät.d.Unter-<br>haltungselektronik .....            | 36 687    | -7,4                    | -18,0            | 205 355   | -0,7             | -6,1             | 145 922   | 5,1              | -9,5             |
| 26.5               | H.v.Mess-,Kontroll-,<br>Navig.-u.ä.Instr.,Uhren .....     | 480 676   | -11,3                   | 4,1              | 1 842 755 | -15,8            | 7,5              | 791 246   | -16,4            | 3,3              |
| 26.51              | H.v.Mess-,Kontroll-,<br>Navig.-u.ä.Instr.u.Vorr. ....     | 471 877   | -11,5                   | 4,0              | 1 808 545 | -16,0            | 7,5              | 779 976   | -16,7            | 3,2              |
| 26.52              | H.v.Uhren .....   | 8 798     | 2,5                     | 8,5              | 34 210    | 1,6              | 9,7              | 11 270    | 2,0              | 7,4              |
| 26.6               | H.v.Bestrahlungs- u.a.<br>elektromed.Geräten .....        | 135 210   | 38,7                    | 2,9              | 472 954   | -24,3            | -0,6             | 64 388    | -40,3            | 1,6              |
| 26.7               | H.v.optischen u.<br>fotografischen Geräten .....          | 85 024    | .                       | .                | 407 988   | .                | .                | 117 544   | .                | .                |
| 26.8               | H.v.magnetischen u.<br>optischen Datenträgern .....       | -         | .                       | .                | -         | .                | .                | -         | .                | .                |



1 Betriebe  
mit 50 und mehr Tätigen Personen  
1.2 Entgelte sowie Umsatz  
1.2.1 Im Januar 2015

Deutschland

| WZ<br>2008<br>Kode | Gegenstand<br>der<br>Nachweisung                            | Entgelte  | Veränderung<br>zum Vor- |                  | Umsatz     |                  |                  |           |                  |                  |
|--------------------|---|-----------|-------------------------|------------------|------------|------------------|------------------|-----------|------------------|------------------|
|                    |   |           | monat                   | jahres-<br>monat | insgesamt  | Veränd. zum Vor- |                  | Inland    | Veränd. zum Vor- |                  |
|                    |   |           |                         |                  |            | monat            | jahres-<br>monat |           | monat            | jahres-<br>monat |
|                    |   | 1 000 EUR | %                       |                  | 1 000 EUR  | %                |                  | 1 000 EUR | %                |                  |
| 27                 | H.v.elekt.r.Ausrüstg. ....                                  | 1 708 424 | 10,4                    | 1,7              | 6 747 497  | 0,6              | -1,1             | 3 309 768 | 2,2              | -4,5             |
| 27.1               | H.v.Elektromotoren, Gene-<br>ra-, Transformatoren usw. .... | 945 325   | 18,8                    | 0,7              | 3 048 421  | -7,6             | -3,9             | 1 433 867 | -8,5             | -8,6             |
| 27.11              | H.v.Elektromotoren, Gene-<br>ratoren, Transformatoren ....  | 318 547   | 8,5                     | 1,4              | 1 214 036  | -5,4             | -2,9             | 549 874   | -4,7             | -8,6             |
| 27.12              | H.v.Elekt.riz.vertlg.-u.<br>-schalteinrichtungen ....       | 626 778   | 24,8                    | 0,4              | 1 834 385  | -8,9             | -4,6             | 883 993   | -10,7            | -8,5             |
| 27.2               | H.v.Batterien u.<br>Akkumulatoren ....                      | 28 807    | -11,1                   | 5,1              | 272 569    | 4,3              | 9,4              | 146 684   | -0,6             | 2,3              |
| 27.3               | H.v.Kabeln u.elekt.r.<br>Inst.material ....                 | 255 370   | -0,8                    | 5,3              | 1 301 029  | 28,7             | -2,5             | 639 917   | 45,3             | -4,9             |
| 27.31              | H.v.Glasfaserkabeln ....                                    | 3 159     | 0,6                     | -10,2            | 14 716     | 10,0             | -4,4             | 7 021     | 33,8             | -2,4             |
| 27.32              | H.v.sonst.elektron.u.<br>elekt.r.Drähten u.Kabeln ....      | 57 666    | -1,2                    | 0,5              | 388 125    | 20,8             | -4,2             | 235 676   | 38,4             | -7,9             |
| 27.33              | H.v.elekt.r.Inst.material ....                              | 194 545   | -0,7                    | 7,2              | 898 188    | 32,8             | -1,7             | 397 220   | 50,0             | -3,1             |
| 27.4               | H.v.elektrischen Lampen<br>u.Leuchten ....                  | 123 580   | 23,1                    | -5,7             | 539 671    | 13,1             | -0,7             | 291 305   | 16,7             | -3,0             |
| 27.5               | H.v.Haushaltsgeräten ....                                   | 149 160   | -3,3                    | 3,5              | 871 623    | 13,6             | -2,3             | 438 088   | 27,6             | -2,0             |
| 27.51              | H.v.elekt.r.<br>Haushaltsgeräten ....                       | 131 984   | -3,4                    | 3,5              | 781 535    | 13,7             | -1,3             | 394 724   | 31,1             | -1,6             |
| 27.52              | H.v.nicht elekt.r.<br>Haushaltsgeräten ....                 | 17 176    | -2,5                    | 4,2              | 90 087     | 13,3             | -10,5            | 43 365    | 2,4              | -5,5             |
| 27.9               | H.v.sonst.elekt.r.Geräten<br>u.Ausrüstg.ang ....            | 206 184   | -0,4                    | 4,9              | 714 185    | -19,8            | 12,5             | 359 906   | -26,7            | 8,0              |
| 28                 | Maschinenbau ....   | 3 885 920 | -3,3                    | 3,1              | 15 099 319 | -30,6            | -1,7             | 6 082 888 | -20,1            | 1,7              |
| 28.1               | H.v. nicht wz-spez.<br>Maschinen ....                       | 1 495 216 | 1,8                     | 2,4              | 6 110 569  | -7,9             | -3,8             | 2 566 234 | 5,0              | 2,4              |
| 28.11              | H.v.Verbrenn.mot.u.Turb.<br>(oh.Strassenfahrz.usw) ....     | 602 191   | 9,5                     | 0,9              | 2 386 741  | -23,2            | -4,0             | 826 523   | -14,4            | 24,7             |
| 28.12              | H.v.hydraulischen u.<br>pneumat.Komponenten ....            | 166 136   | -11,3                   | 1,1              | 631 589    | 27,8             | -3,7             | 310 879   | 36,6             | -8,5             |
| 28.13              | H.v.Pumpen u.<br>Kompressoren ang ....                      | 223 194   | 0,9                     | 4,0              | 897 772    | -16,4            | -6,1             | 352 647   | -11,7            | -5,4             |
| 28.14              | H.v.Armaturen ang ....                                      | 150 292   | -5,3                    | 3,6              | 759 165    | 3,3              | -6,0             | 377 357   | 24,8             | -9,7             |
| 28.15              | H.v.Lagern, Getrieben,<br>Zahnradern, Antriebselem. ....    | 353 403   | 0,5                     | 4,3              | 1 435 302  | 17,2             | -0,8             | 698 827   | 27,2             | -2,1             |
| 28.2               | H.v.sonst.nicht<br>wz-spez.Maschinen ....                   | 1 002 580 | -3,2                    | 4,6              | 3 942 925  | -32,6            | 1,0              | 1 670 409 | -24,7            | 2,1              |
| 28.21              | H.v. Öfen u.Brennern ....                                   | 38 927    | -5,4                    | -1,4             | 128 797    | -52,9            | -25,7            | 52 545    | -40,7            | -11,9            |
| 28.22              | H.v.Hebezeugen<br>u.Fördermitteln ....                      | 235 584   | -4,2                    | 2,0              | 874 933    | -45,7            | -5,2             | 406 917   | -40,4            | -7,4             |
| 28.23              | H.v.Büromasch.(oh.DV-<br>u.periphere Geräte) ....           | 19 139    | 15,0                    | -9,1             | 65 726     | -25,6            | -4,4             | 41 972    | -23,1            | -15,4            |
| 28.24              | H.v.handgeführten Werk-<br>zeugen m.Motorantrieb ....       | 47 684    | -2,1                    | 4,8              | 440 136    | 40,0             | 3,1              | 124 058   | 36,8             | 9,4              |
| 28.25              | H.v.kälte-u.lufttechn.<br>Erzeugn.nicht f.d.Haush. ....     | 209 425   | 0,8                     | 9,6              | 917 487    | -14,9            | 13,4             | 481 892   | 1,4              | 14,8             |
| 28.29              | H.v.sonst.nicht<br>wz-spez.Maschinen ang ....               | 451 821   | -5,0                    | 5,1              | 1 515 845  | -39,1            | 0,9              | 563 025   | -31,9            | 1,8              |

1 Betriebe  
mit 50 und mehr Tätigen Personen  
1.2 Entgelte sowie Umsatz  
1.2.1 Im Januar 2015

Deutschland

| WZ<br>2008<br>Kode | Gegenstand<br>der<br>Nachweisung                          | Entgelte  | Veränderung<br>zum Vor- |                  | Umsatz     |                  |           |           |                  |                  |
|--------------------|---|-----------|-------------------------|------------------|------------|------------------|-----------|-----------|------------------|------------------|
|                    |   |           | monat                   | jahres-<br>monat | insgesamt  | Veränd. zum Vor- |           | Inland    | Veränd. zum Vor- |                  |
|                    |   | 1 000 EUR |                         |                  |            | %                | 1 000 EUR |           | monat            | jahres-<br>monat |
| 28.3               | H.v.land-u.forstw.<br>Maschinen .....                     | 120 453   | -27,5                   | 0,3              | 674 930    | 15,2             | -14,5     | 272 485   | 48,8             | -7,8             |
| 28.4               | H.v.Werkzeugmaschinen .....                               | 356 764   | -6,1                    | 2,2              | 1 189 274  | -52,2            | 2,7       | 479 179   | -51,9            | -0,3             |
| 28.41              | H.v.Werkzeugmaschinen<br>f.d.Metallbearbeitung .....      | 258 222   | -6,4                    | 2,1              | 937 762    | -49,8            | 5,1       | 362 660   | -53,8            | 0,7              |
| 28.49              | H.v.sonst.Werkzeug-<br>maschinen .....                    | 98 542    | -5,5                    | 2,6              | 251 512    | -59,3            | -5,4      | 116 519   | -44,8            | -3,5             |
| 28.9               | H.v.Masch.f.sonst.best.<br>Wirtschaftszweige .....        | 910 908   | -5,8                    | 3,2              | 3 181 621  | -48,6            | 0,9       | 1 094 581 | -38,2            | 3,2              |
| 28.91              | H.v.Masch.f.Metallerzeu-<br>gung,Walzwerkseinr.usw .....  | 42 016    | -4,4                    | -8,1             | 63 104     | -88,9            | 27,7      | 13 340    | -69,2            | -6,7             |
| 28.92              | H.v.Bergwerks-,Bau-u.<br>Baustoffmaschinen .....          | 158 317   | -1,5                    | 5,3              | 721 148    | -39,4            | 0,4       | 183 722   | -25,0            | 9,8              |
| 28.93              | H.v.Masch.f.Nahrungsm.<br>erzg.u.ä.,Tabakverarb. ....     | 91 870    | -8,0                    | 8,2              | 285 558    | -57,8            | 0,9       | 112 985   | -52,1            | 4,8              |
| 28.94              | H.v.Masch.f.d.Textil-u.<br>Bekleidg.H.,Lederverarb. ....  | 73 648    | -6,6                    | 2,9              | 297 179    | -37,9            | -6,0      | 51 923    | -28,9            | -5,4             |
| 28.95              | H.v.Masch.f.d.Papier-<br>erzg.u.-verarb. ....             | 30 771    | -1,8                    | -8,0             | 68 187     | -68,8            | -15,5     | 18 966    | -57,3            | -16,9            |
| 28.96              | H.v.Masch.f.d.Verarb.v.<br>H.v.Kunststf.u.Kautschuk ..... | 109 397   | 4,6                     | 10,7             | 512 195    | -21,0            | 26,2      | 121 122   | -25,6            | 19,7             |
| 28.99              | H.v.Masch.f.sonst.best.<br>Wirtschaftszweige ang .....    | 404 889   | -9,6                    | 1,7              | 1 234 250  | -48,6            | -5,1      | 592 524   | -38,7            | -                |
| 29                 | H.v.Kraftwagen u.<br>Kraftwagenteilen .....               | 3 553 225 | -2,5                    | 4,3              | 28 502 747 | -0,5             | 7,3       | 9 601 683 | -6,4             | 5,5              |
| 29.1               | H.v.Kraftwagen u.<br>Kraftwagenmotoren .....              | 2 249 427 | -2,1                    | 4,5              | 21 816 493 | -4,1             | 9,8       | 5 604 401 | -16,7            | 10,9             |
| 29.2               | H.v.Karosserien,<br>Aufbauten u.Anhängern .....           | 101 126   | -14,4                   | 0,4              | 768 291    | 10,7             | 2,3       | 371 578   | 2,7              | 4,2              |
| 29.3               | H.v.Teilen u.Zubehör f.<br>Kraftwagen .....               | 1 202 672 | -2,2                    | 4,4              | 5 917 963  | 13,6             | -0,4      | 3 625 704 | 14,4             | -1,7             |
| 29.31              | H.v.elekt.r.u.elektron.<br>Ausrüstg.f.Kraftwagen .....    | 100 470   | -5,3                    | 4,9              | 680 088    | 15,7             | 7,8       | 427 705   | 16,6             | 5,0              |
| 29.32              | H.v.sonst.Teilen u.<br>Zubehör f.Kraftwagen .....         | 1 102 202 | -1,9                    | 4,3              | 5 237 875  | 13,4             | -1,4      | 3 197 999 | 14,1             | -2,5             |
| 30                 | Sonstiger Fahrzeugbau .....                               | 576 759   | -4,3                    | 2,7              | 2 330 521  | -50,2            | -21,6     | 755 772   | -65,4            | 2,0              |
| 30.1               | Schiff- und Bootsbau .....                                | 65 847    | -4,9                    | 19,0             | 69 566     | -78,1            | -91,2     | 26 385    | .                | .                |
| 30.11              | Schiffbau (oh.Boots-<br>u.Yachtbau) .....                 | 48 033    | -4,2                    | 26,0             | 38 468     | -86,5            | -94,9     | 20 108    | .                | .                |
| 30.12              | Boots- und Yachtbau .....                                 | 17 815    | -6,6                    | 3,5              | 31 098     | -4,1             | -7,4      | 6 277     | -29,8            | -29,0            |
| 30.2               | Schienenfahrzeugbau .....                                 | 105 230   | -7,4                    | 2,4              | 504 508    | -60,1            | -3,9      | 183 319   | -78,7            | -19,1            |
| 30.3               | Luft-u.Raumfahrzeugbau .....                              | 361 711   | -4,5                    | -0,5             | 1 504 369  | -44,2            | 7,5       | 429 073   | -60,0            | 12,0             |
| 30.4               | H.v.militärischen Kampf-<br>fahrzeugen .....              | .         | .                       | .                | .          | .                | .         | .         | .                | .                |
| 30.9               | H.v.Fahrzeugen ang .....                                  | .         | .                       | .                | .          | .                | .         | .         | .                | .                |
| 30.91              | H.v.Krafträdern .....                                     | .         | .                       | .                | .          | .                | .         | .         | .                | .                |
| 30.92              | H.v.Fahrrädern sowie<br>Behindertenfahrzeugen .....       | 10 932    | 0,5                     | 10,9             | 73 529     | 29,7             | 1,6       | 51 892    | 35,7             | 4,2              |
| 30.99              | H.v.sonst.Fahrzeugen ang .....                            | 2 599     | -16,4                   | -2,5             | 5 551      | -14,4            | 3,7       | 3 914     | -21,5            | 2,0              |

1 Betriebe  
mit 50 und mehr Tätigen Personen  
1.2 Entgelte sowie Umsatz  
1.2.1 Im Januar 2015

Deutschland

| WZ<br>2008<br>Kode | Gegenstand<br>der<br>Nachweisung                     | Entgelte  | Veränderung<br>zum Vor- |                  | Umsatz    |                  |                  |           |                  |                  |
|--------------------|--|-----------|-------------------------|------------------|-----------|------------------|------------------|-----------|------------------|------------------|
|                    |  |           | monat                   | jahres-<br>monat | insgesamt | Veränd. zum Vor- |                  | Inland    | Veränd. zum Vor- |                  |
|                    |  |           |                         |                  |           | monat            | jahres-<br>monat |           | monat            | jahres-<br>monat |
|                    |  | 1 000 EUR | %                       |                  | 1 000 EUR | %                |                  | 1 000 EUR | %                |                  |
| 31                 | H.v.Möbeln .....                                     | 243 505   | -11,1                   | -1,7             | 1 254 899 | 1,5              | 0,2              | 874 338   | 4,8              | -0,9             |
| 31.01              | H.v. Büro- u. Ladenmöbeln .....                      | 62 916    | -7,6                    | -1,3             | 241 247   | -24,7            | 5,8              | 180 746   | -19,1            | 3,3              |
| 31.02              | H.v.Küchenmöbeln .....                               | 48 090    | -16,7                   | -1,0             | 317 776   | 12,5             | 1,3              | 208 038   | 15,8             | 0,3              |
| 31.03              | H.v.Matratzen .....                                  | 9 779     | -3,1                    | 5,0              | 83 958    | 41,7             | 7,0              | 71 857    | 51,0             | 9,5              |
| 31.09              | H.v.sonst.Möbeln .....                               | 122 721   | -11,2                   | -2,6             | 611 918   | 6,6              | -3,1             | 413 697   | 7,8              | -4,8             |
| 32                 | H.v.sonst.Waren .....                                | 393 807   | -4,7                    | 3,3              | 1 841 857 | -10,1            | 2,6              | 822 271   | -10,5            | -0,1             |
| 32.1               | H.v.Münzen,Schmuck u.ä.<br>Erzeugnissen .....        | 6 387     | -10,7                   | 0,6              | 29 554    | -26,1            | 6,3              | 17 004    | -34,7            | -4,1             |
| 32.11              | H.v.Münzen .....                                     | 627       | .                       | .                | 1 246     | .                | .                | .         | .                | .                |
| 32.12              | H.v.Schmuck,Gold-u.<br>Silberschmiedewaren .....     | 5 165     | -5,8                    | -0,2             | 26 123    | -26,2            | 9,7              | 15 077    | -35,2            | -1,3             |
| 32.13              | H.v.Fantasieschmuck .....                            | 596       | .                       | .                | 2 185     | .                | .                | .         | .                | .                |
| 32.2               | H.v.Musikinstrumenten .....                          | 7 208     | -11,5                   | -7,1             | 25 415    | -20,3            | 10,6             | 9 662     | -10,9            | 15,8             |
| 32.3               | H.v.Sportgeräten .....                               | 11 536    | -8,9                    | 0,8              | 44 929    | -14,5            | -1,4             | 28 562    | -2,0             | -10,4            |
| 32.4               | H.v.Spielwaren .....                                 | 26 441    | -7,1                    | 1,3              | 154 789   | -20,9            | -5,1             | 107 412   | -24,0            | -10,7            |
| 32.5               | H.v.med.u.zahnmed.<br>Apparaten u.Materialien .....  | 293 160   | -4,0                    | 4,5              | 1 355 844 | -9,1             | 4,7              | 537 359   | -7,4             | 4,6              |
| 32.9               | H.v.Erzeugnissen ang .....                           | 49 075    | -4,8                    | 0,2              | 231 326   | -2,3             | -3,9             | 122 273   | -7,1             | -7,0             |
| 32.91              | H.v.Besen u.Bürsten .....                            | 11 445    | -4,0                    | -6,1             | 54 570    | 13,3             | -9,4             | 32 046    | 11,1             | -13,6            |
| 32.99              | H.v.sonst.Erzeugnissen<br>ang .....                  | 37 630    | -5,0                    | 2,3              | 176 757   | -6,3             | -2,0             | 90 227    | -12,2            | -4,5             |
| 33                 | Rep.u.Inst.v.Maschinen<br>u.Ausrüstungen .....       | 729 028   | 14,6                    | 4,4              | 1 783 056 | -45,0            | -0,4             | 1 289 275 | -46,2            | -0,3             |
| 33.1               | Rep.v.Metallerzeugn.,<br>Masch.u.Ausrüstg. ....      | 422 406   | 16,6                    | 4,7              | 1 175 496 | -32,5            | 1,3              | 802 594   | -37,5            | 2,6              |
| 33.11              | Rep.v.Metallerzeugn. ....                            | 24 846    | -9,3                    | -1,6             | 45 350    | -61,5            | -31,0            | 43 001    | -53,5            | -16,7            |
| 33.12              | Rep.v.Masch. ....                                    | 101 345   | -2,9                    | 0,6              | 318 885   | -53,9            | -10,5            | 269 141   | -55,1            | -14,7            |
| 33.13              | Rep.v.elektron.u.<br>optischen Geräten .....         | 130 236   | 95,4                    | 14,0             | 48 402    | -45,1            | -12,3            | 46 060    | -45,9            | -12,6            |
| 33.14              | Rep.v.elekt.Ausrüstg. ....                           | 30 291    | 15,6                    | 3,8              | 132 078   | -8,5             | 83,1             | 127 368   | -9,9             | 94,3             |
| 33.15              | Rep.u.Instandh.v.Booten,<br>Schiffen u.Yachten ..... | 5 542     | -2,7                    | 6,8              | 12 587    | -74,0            | 50,2             | .         | .                | .                |
| 33.16              | Rep.u.Instandh.v.Luft-u.<br>Raumfahrzeugen .....     | 82 216    | -1,5                    | 1,5              | 523 204   | -3,2             | 4,3              | 217 217   | -3,3             | 12,5             |
| 33.17              | Rep.u.Instandh.v.<br>Fahrzeugen ang .....            | 46 809    | -0,8                    | 0,7              | 92 525    | -12,1            | -6,0             | 89 215    | -10,8            | -5,7             |
| 33.19              | Rep.v.sonst.Ausrüstg. ....                           | 1 121     | -18,4                   | -13,0            | 2 465     | -40,6            | -15,6            | .         | .                | .                |
| 33.2               | Inst.v.Masch.u.Ausrüstg.<br>ang .....                | 306 622   | 12,1                    | 4,0              | 607 560   | -59,6            | -3,4             | 486 681   | -56,3            | -4,8             |

1 Betriebe  
mit 50 und mehr Tätigen Personen  
1.3 Auslandsumsatz und Exportquote  
1.3.1 Im Januar 2015

Deutschland

| WZ<br>2008<br>Kode | Gegenstand<br>der<br>Nachweisung                                 | Auslandsumsatz |                         |                  |                     |                        |   |                                 |   |
|--------------------|--|----------------|-------------------------|------------------|---------------------|------------------------|---|---------------------------------|---|
|                    |  | insgesamt      | Veränderung<br>zum Vor- |                  | Export-<br>quote 1) | mit der<br>Eurozone 1) | Veränd.<br>zum Vor-<br>jahres-<br>monat | mit dem<br>sonstigen<br>Ausland | Veränd.<br>zum Vor-<br>jahres-<br>monat |
|                    |  |                | monat                   | jahres-<br>monat |                     |                        |   |                                 |   |
|                    |  | 1 000 EUR      | %                       |                  |                     | 1 000 EUR              | %                                       | 1 000 EUR                       | %                                       |
| B+C                | <b>Deutschland .....</b>   | 61 558 672     | -7,0                    | 0,4              | 49,3                | 25 447 432             | -0,1                                    | 36 111 241                      | 0,8                                     |
|                    | Vorleistungsgüter .....  | 20 709 301     | 12,5                    | 0,7              | 47,1                | 10 253 938             | -2,0                                    | 10 455 363                      | 3,5                                     |
|                    | Investitionsgüter .....  | 32 903 671     | -16,8                   | 2,2              | 61,8                | 10 700 495             | 6,6                                     | 22 203 176                      | 0,1                                     |
|                    | Gebrauchsgüter .....   | 1 319 812      | -6,3                    | 1,1              | 43,6                | 662 361                | -1,8                                    | 657 451                         | 4,1                                     |
|                    | Verbrauchsgüter .....  | 6 092 194      | -2,5                    | -4,6             | 31,6                | 3 470 445              | -5,0                                    | 2 621 749                       | -4,1                                    |
|                    | Energie .....  | 533 695        | -8,9                    | -36,6            | 9,8                 | 360 193                | -44,3                                   | 173 502                         | -11,2                                   |
| B                  | <b>Bergbau u.Gew.v.Steinen<br/>u.Erden .....</b>                 | 109 262        | 29,1                    | -21,4            | 16,8                | 89 586                 | -26,1                                   | 19 676                          | 11,1                                    |
| 05                 | Kohlenbergbau .....  | .              | .                       | .                | .                   | .                      | .                                       | .                               | .                                       |
| 05.1               | Steinkohlenbergbau .....   | -              | X                       | X                | -                   | -                      | X                                       | -                               | X                                       |
| 05.2               | Braunkohlenbergbau .....   | .              | .                       | .                | .                   | .                      | .                                       | .                               | .                                       |
| 06                 | <b>Gewinnung.v.Erdöl u.<br/>Erdgas .....</b>                     | .              | .                       | .                | .                   | .                      | .                                       | .                               | .                                       |
| 06.1               | Gewinnung von Erdöl .....  | .              | .                       | .                | .                   | .                      | .                                       | .                               | .                                       |
| 06.2               | Gewinnung von Erdgas .....                                       | .              | .                       | .                | .                   | .                      | .                                       | .                               | .                                       |
| 07                 | <b>Erzbergbau .....</b>  | -              | X                       | X                | X                   | -                      | X                                       | -                               | X                                       |
| 07.1               | Eisenerzbergbau .....  | -              | X                       | X                | X                   | -                      | X                                       | -                               | X                                       |
| 07.2               | NE-Metallerzbergbau .....  | -              | X                       | X                | X                   | -                      | X                                       | -                               | X                                       |
| 07.21              | Bergbau a.Uran-u.<br>Thoriumerze .....                           | -              | X                       | X                | X                   | -                      | X                                       | -                               | X                                       |
| 07.29              | Sonst.NE-Metallerz-<br>bergbau .....                             | -              | X                       | X                | X                   | -                      | X                                       | -                               | X                                       |
| 08                 | <b>Gew.v.Steinen u.Erden,<br/>sonst.Bergbau .....</b>            | 38 228         | 16,3                    | 18,2             | 24,1                | 24 407                 | 17,4                                    | 13 821                          | 19,5                                    |
| 08.1               | Gew.v.Natursteinen,Kies,<br>Sand,Ton u.Kaolin .....              | 14 741         | 10,9                    | 15,3             | 19,1                | 9 988                  | 8,6                                     | 4 753                           | 32,2                                    |
| 08.11              | Gew.v.Natursteinen,Kalk-<br>u.Gipsstein,Kreide usw .....         | 3 302          | -23,8                   | 17,3             | 11,4                | 2 163                  | 24,8                                    | 1 139                           | 5,4                                     |
| 08.12              | Gew.v.Kies,Sand,Ton u.<br>Kaolin .....                           | 11 439         | 27,7                    | 14,7             | 23,7                | 7 825                  | 4,9                                     | 3 615                           | 43,9                                    |
| 08.9               | <b>Sonst.Bergbau;Gew.v.<br/>Steinen u.Erden ang .....</b>        | 23 487         | 19,9                    | 20,1             | 28,8                | 14 419                 | 24,4                                    | 9 068                           | 13,7                                    |
| 08.91              | Bergbau a.chem.u.Dünge-<br>mittelminerale .....                  | -              | X                       | X                | X                   | -                      | X                                       | -                               | X                                       |
| 08.92              | Torfgewinnung .....  | 4 342          | .                       | .                | 49,5                | 3 621                  | .                                       | 721                             | .                                       |
| 08.93              | Gewinnung von Salz .....   | 14 389         | 27,3                    | 28,7             | 22,4                | 8 450                  | 33,2                                    | 5 940                           | 23,0                                    |
| 08.99              | Gew.v.Steinen u.Erden,<br>ang .....                              | 4 756          | .                       | .                | 54,9                | 2 349                  | .                                       | 2 407                           | .                                       |
| 09                 | <b>Erbrg.v.Dienstleistg.f.<br/>Bergbau u.Gew.v.Steinen .....</b> | 8 317          | .                       | .                | 41,9                | .                      | .                                       | .                               | .                                       |
| 09.1               | Erbrg.v.Dienstleistg.<br>f.d.Gew.v.Erdöl u.Erdgas .....          | .              | .                       | .                | .                   | .                      | .                                       | .                               | .                                       |
| 09.9               | Erbrg.v.Dienstleistg.<br>f.d.sonst.Bergbau usw .....             | .              | .                       | .                | .                   | .                      | .                                       | .                               | .                                       |

1 Betriebe  
mit 50 und mehr Tätigen Personen  
1.3 Auslandsumsatz und Exportquote  
1.3.1 Im Januar 2015

Deutschland

| WZ<br>2008<br>Kode | Gegenstad<br>der<br>Nachweisung                          | Auslandsumsatz |                         |                  |                     |                        |   |                                 |   |
|--------------------|--|----------------|-------------------------|------------------|---------------------|------------------------|---|---------------------------------|---|
|                    |  | insgesamt      | Veränderung<br>zum Vor- |                  | Export-<br>quote 1) | mit der<br>Eurozone 1) | Veränd.<br>zum Vor-<br>jahres-<br>monat | mit dem<br>sonstigen<br>Ausland | Veränd.<br>zum Vor-<br>jahres-<br>monat |
|                    |  |                | monat                   | jahres-<br>monat |                     |                        |   |                                 |   |
|                    |  | 1 000 EUR      | %                       |                  |                     | 1 000 EUR              | %                                       | 1 000 EUR                       | %                                       |
| C                  | Verarbeitendes Gewerbe .....                             | 61 449 410     | -7,0                    | 0,5              | 49,4                | 25 357 846             | -                                       | 36 091 564                      | 0,8                                     |
| 10                 | H.v.Nahrungs-u.<br>Futtermitteln .....                   | 2 374 592      | -2,2                    | -5,5             | 22,8                | 1 672 717              | -6,9                                    | 701 875                         | -2,0                                    |
| 10.1               | Schlachten u.Fleisch-<br>verarbeitung .....              | 499 741        | -6,4                    | -4,4             | 18,2                | 349 715                | -9,1                                    | 150 026                         | 8,9                                     |
| 10.11              | Schlachten(oh.Schlachten<br>v.Geflügel) .....            | 226 483        | -14,1                   | -9,2             | 24,0                | 160 605                | -9,3                                    | 65 878                          | -9,0                                    |
| 10.12              | Schlachten v.Geflügel .....                              | 65 222         | 4,4                     | 0,4              | 18,4                | 47 851                 | -9,2                                    | 17 371                          | 41,2                                    |
| 10.13              | Fleischverarbeitung .....                                | 208 036        | -                       | -0,1             | 14,3                | 141 258                | -9,0                                    | 66 778                          | 25,7                                    |
| 10.2               | Fischverarbeitung .....                                  | 37 615         | 1,9                     | -10,5            | 22,5                | 33 942                 | -11,9                                   | 3 673                           | 5,0                                     |
| 10.3               | Obst-u.Gemüsever-<br>arbeitung .....                     | 141 935        | -3,8                    | -10,5            | 19,7                | 120 499                | -7,8                                    | 21 435                          | -23,3                                   |
| 10.31              | Kartoffelverarbeitung .....                              | 22 999         | -3,8                    | -9,5             | 16,8                | 16 438                 | -4,3                                    | 6 561                           | -20,4                                   |
| 10.32              | H.v.Frucht-u.Gemüse-<br>säften .....                     | 47 363         | -8,8                    | -20,2            | 25,2                | 38 100                 | -22,5                                   | 9 263                           | -9,1                                    |
| 10.39              | Sonst.Verarb.v.Obst u.<br>Gemüse .....                   | 71 573         | -0,3                    | -3,2             | 18,1                | 65 961                 | 2,4                                     | 5 612                           | -41,0                                   |
| 10.4               | H.v.pflanzlichen u.<br>tierischen Ölen u.Fetten .....    | 149 554        | -7,7                    | 21,1             | 38,1                | 108 182                | 13,5                                    | 41 372                          | 46,9                                    |
| 10.41              | H.v.Ölen u.Fetten<br>(oh.Margarine u.ä.) .....           | 140 865        | -7,9                    | 23,2             | 41,8                | 104 058                | 14,8                                    | 36 807                          | 55,4                                    |
| 10.42              | H.v.Margarine u.ä.<br>Nahrungsfetten .....               | 8 689          | -4,5                    | -5,3             | 15,6                | 4 124                  | -12,0                                   | 4 565                           | 1,9                                     |
| 10.5               | Milchverarbeitung .....                                  | 534 519        | 1,0                     | -18,2            | 27,8                | 399 357                | -18,5                                   | 135 162                         | -17,1                                   |
| 10.51              | Milchverarbeitung<br>(oh.H.v.Speiseeis) .....            | 527 192        | 0,7                     | -18,1            | 28,1                | 392 130                | -18,4                                   | 135 062                         | -17,1                                   |
| 10.52              | H.v.Speiseeis .....                                      | 7 327          | 32,6                    | -23,9            | 15,4                | 7 226                  | -24,1                                   | 100                             | -13,0                                   |
| 10.6               | Mahl-u.Schälmmühlen,H.v.<br>Stärke u.Stärkeerzeugn. .... | 133 153        | 2,5                     | -9,5             | 34,8                | 76 330                 | -13,2                                   | 56 823                          | -4,0                                    |
| 10.61              | Mahl- und Schälmmühlen .....                             | 56 257         | -6,1                    | -15,0            | 22,8                | 47 350                 | -15,4                                   | 8 907                           | -12,8                                   |
| 10.62              | H.v.Stärke u.Stärke-<br>erzeugnissen .....               | 76 896         | 9,9                     | -4,9             | 56,8                | 28 980                 | -9,2                                    | 47 916                          | -2,2                                    |
| 10.7               | H.v.Back- u.Teigwaren .....                              | 110 310        | -18,1                   | 1,3              | 9,1                 | 89 763                 | 3,2                                     | 20 547                          | -6,0                                    |
| 10.71              | H.v.Backwaren (oh.Dauer-<br>backwaren) .....             | 60 597         | -20,0                   | -1,2             | 6,0                 | 47 462                 | -0,9                                    | 13 135                          | -2,0                                    |
| 10.72              | H.v.Dauerbackwaren .....                                 | 46 345         | -16,4                   | 4,1              | 25,8                | 39 493                 | 7,1                                     | 6 851                           | -10,8                                   |
| 10.73              | H.v.Teigwaren .....                                      | 3 368          | -5,4                    | 12,3             | 11,7                | 2 807                  | 25,5                                    | 561                             | -26,5                                   |
| 10.8               | H.v.sonst.Nahrungs-<br>mitteln .....                     | 678 906        | 3,9                     | 2,4              | 29,3                | 434 116                | 4,1                                     | 244 790                         | -0,4                                    |
| 10.81              | H.v.Zucker .....   | 34 733         | -34,0                   | -15,6            | 18,6                | 33 824                 | -12,6                                   | 909                             | -63,1                                   |
| 10.82              | H.v.Süßwaren(oh.Dauer-<br>backwaren) .....               | 301 017        | 3,8                     | 0,3              | 37,2                | 198 123                | 6,7                                     | 102 894                         | -10,1                                   |
| 10.83              | Verarb.v.Kaffee u.Tee,<br>H.v.Kaffee-Ersatz .....        | 100 632        | 10,8                    | 11,9             | 31,4                | 51 104                 | 12,0                                    | 49 527                          | 11,8                                    |
| 10.84              | H.v.Würzmitteln u.Soßen .....                            | 74 450         | 11,3                    | 12,6             | 24,4                | 37 864                 | 12,7                                    | 36 587                          | 12,5                                    |
| 10.85              | H.v.Fertiggerichten .....                                | 30 654         | -7,5                    | -16,5            | 11,9                | 23 569                 | -16,8                                   | 7 085                           | -15,5                                   |
| 10.86              | H.v.homogenisierten u.<br>diätetischen Nahrungsm. ....   | 20 776         | 16,7                    | 4,2              | 26,0                | 12 287                 | -6,4                                    | 8 489                           | 24,6                                    |
| 10.89              | H.v.sonst.Nahrungs-<br>mitteln ang .....                 | 116 644        | 14,3                    | 7,4              | 32,6                | 77 344                 | 7,7                                     | 39 299                          | 6,7                                     |

1 Betriebe  
mit 50 und mehr Tätigen Personen  
1.3 Auslandsumsatz und Exportquote  
1.3.1 Im Januar 2015

Deutschland

| WZ<br>2008<br>Kode | Gegenstand<br>der<br>Nachweisung                          | Auslandsumsatz |                         |                  |                     |                        |   |                                 |   |
|--------------------|---|----------------|-------------------------|------------------|---------------------|------------------------|---|---------------------------------|---|
|                    |   | insgesamt      | Veränderung<br>zum Vor- |                  | Export-<br>quote 1) | mit der<br>Eurozone 1) | Veränd.<br>zum Vor-<br>jahres-<br>monat | mit dem<br>sonstigen<br>Ausland | Veränd.<br>zum Vor-<br>jahres-<br>monat |
|                    |   |                | monat                   | jahres-<br>monat |                     |                        |   |                                 |   |
|                    |   | 1 000 EUR      | %                       |                  |                     | 1 000 EUR              | %                                       | 1 000 EUR                       | %                                       |
| 10.9               | H.v.Futtermitteln .....                                   | 88 861         | -12,4                   | -4,9             | 15,8                | 60 815                 | -5,7                                    | 28 046                          | -3,2                                    |
| 10.91              | H.v.Futtermitteln f.<br>Nutztiere .....                   | 30 829         | -2,5                    | -5,3             | 8,6                 | 19 376                 | -10,6                                   | 11 454                          | 5,2                                     |
| 10.92              | H.v.Futtermitteln f.<br>sonst.Tiere .....                 | 58 031         | -16,9                   | -4,7             | 28,8                | 41 439                 | -3,2                                    | 16 592                          | -8,3                                    |
| 11                 | Getränkeherstellung .....                                 | 141 611        | -4,5                    | -3,5             | 11,6                | 68 723                 | -8,5                                    | 72 888                          | 1,8                                     |
| 11.01              | H.v.Spirituosen .....                                     | 18 258         | -35,2                   | 2,3              | 16,4                | 5 620                  | -17,4                                   | 12 639                          | 14,4                                    |
| 11.02              | H.v.Traubenwein .....                                     | 15 983         | -35,9                   | -10,9            | 15,4                | 9 808                  | -16,8                                   | 6 175                           | 0,6                                     |
| 11.03              | H.v.Apfelwein u.a.<br>Fruchtweinen .....                  | .              | .                       | .                | .                   | .                      | .                                       | .                               | .                                       |
| 11.04              | H.v.Wermutwein u.sonst.<br>aromatisierten Weinen .....    | .              | .                       | .                | .                   | .                      | .                                       | .                               | .                                       |
| 11.05              | H.v.Bier .....  | 46 357         | -8,4                    | -10,4            | 9,5                 | 28 433                 | -11,7                                   | 17 924                          | -8,4                                    |
| 11.06              | H.v.Malz .....  | .              | .                       | .                | .                   | .                      | .                                       | .                               | .                                       |
| 11.07              | Mineralwassergew.,H.v.<br>Erfrischungsgetränken .....     | 56 220         | 42,2                    | 2,1              | 11,1                | 23 897                 | 2,0                                     | 32 324                          | 2,2                                     |
| 12                 | Tabakverarbeitung .....                                   | 118 598        | -3,9                    | -2,3             | 11,8                | 66 246                 | -7,0                                    | 52 352                          | 4,3                                     |
| 13                 | H.v.Textilien .....                                       | 408 848        | 22,9                    | 4,0              | 49,5                | 223 856                | 4,8                                     | 184 991                         | 2,9                                     |
| 13.1               | Spinnstoffaufbereitung .....                              | 19 986         | 19,0                    | -10,6            | 50,7                | 9 886                  | -17,5                                   | 10 100                          | -2,5                                    |
| 13.2               | Weberei .....   | 73 110         | 40,3                    | -1,5             | 56,9                | 52 622                 | 4,2                                     | 20 488                          | -13,8                                   |
| 13.3               | Veredlung v.Textilien u. ....                             | 20 321         | 10,7                    | 6,6              | 35,6                | 13 173                 | 5,4                                     | 7 148                           | 9,0                                     |
| 13.9               | H.v.sonst.Textilwaren .....                               | 295 431        | 20,3                    | 6,4              | 49,2                | 148 176                | 7,0                                     | 147 255                         | 5,9                                     |
| 13.91              | H.v.gewirktem u.<br>gestricktem Stoff .....               | 26 336         | 32,9                    | 7,3              | 54,7                | 17 895                 | 6,2                                     | 8 441                           | 9,9                                     |
| 13.92              | H.v.konfektion.Textil-<br>waren (oh.Bekleidung) .....     | 31 994         | -15,8                   | -3,0             | 27,5                | 18 449                 | -20,2                                   | 13 545                          | 37,3                                    |
| 13.93              | H.v.Teppichen .....                                       | 16 164         | 22,9                    | 6,8              | 28,0                | 11 664                 | 9,8                                     | 4 499                           | -0,2                                    |
| 13.94              | H.v.Seilerwaren .....                                     | 4 984          | 18,4                    | 6,5              | 41,7                | 3 594                  | 16,9                                    | 1 390                           | -13,5                                   |
| 13.95              | H.v.Vliesstoff,Erzeugn.<br>daraus (oh.Bekleidung) .....   | 81 061         | 25,5                    | 13,8             | 57,7                | 35 092                 | 9,4                                     | 45 970                          | 17,5                                    |
| 13.96              | H.v.techn.Textilien .....                                 | 120 891        | 30,5                    | 6,6              | 61,8                | 56 037                 | 21,5                                    | 64 854                          | -3,6                                    |
| 13.99              | H.v.sonst.Textilw.ang .....                               | 14 002         | 6,6                     | -10,5            | 45,9                | 5 444                  | -18,3                                   | 8 558                           | -4,8                                    |
| 14                 | H.v.Bekleidung .....                                      | 244 036        | 50,1                    | -15,9            | 38,9                | 141 122                | -14,7                                   | 102 913                         | -17,4                                   |
| 14.1               | H.v.Bekleidung .....                                      |                |                         |                  |                     |                        |   |                                 |   |
|                    | (ohne Pelzbekleidung) .....                               | 222 743        | 53,9                    | -16,8            | 39,7                | 126 813                | -16,0                                   | 95 930                          | -17,9                                   |
| 14.11              | H.v.Lederbekleidung .....                                 | .              | .                       | .                | .                   | .                      | .                                       | .                               | .                                       |
| 14.12              | H.v.Arbeits-u.Berufs-<br>bekleidung .....                 | 5 019          | 0,7                     | 1,4              | 17,0                | 3 807                  | -2,3                                    | 1 212                           | 15,1                                    |
| 14.13              | H.v.sonst.Oberbekleidung .....                            | 183 640        | 56,3                    | -20,4            | 44,2                | 98 553                 | -21,4                                   | 85 088                          | -19,2                                   |
| 14.14              | H.v.Wäsche .....  | 19 499         | 101,3                   | 2,8              | 24,9                | 14 386                 | 6,7                                     | 5 113                           | -6,9                                    |
| 14.19              | H.v.sonst.Bekleidg.u.<br>Bekleidg.zubeh.ang .....         | .              | .                       | .                | .                   | .                      | .                                       | .                               | .                                       |
| 14.2               | H.v.Pelzwaren .....                                       | -              | X                       | X                | X                   | -                      | X                                       | -                               | X                                       |
| 14.3               | H.v.Bekleidung a.gewirk-<br>tem u.gestricktem Stoff ..... | 21 293         | 19,0                    | -4,2             | 32,7                | 14 309                 | -0,5                                    | 6 984                           | -11,0                                   |
| 14.31              | H.v.Strumpfwaren .....                                    | 20 150         | 16,2                    | -5,3             | 34,1                | 13 564                 | -1,3                                    | 6 586                           | -12,6                                   |
| 14.39              | H.v.sonst.Bekleidung a.<br>gewirktem u.gestr.Stoff .....  | 1 142          | 102,5                   | 21,2             | 18,5                | 744                    | 17,5                                    | 398                             | 28,8                                    |

1 Betriebe  
mit 50 und mehr Tätigen Personen  
1.3 Auslandsumsatz und Exportquote  
1.3.1 Im Januar 2015

Deutschland

| WZ<br>2008<br>Kode | Gegenstad<br>der<br>Nachweisung                            | Auslandsumsatz |                         |                  |                     |                        |   |                                 |   |
|--------------------|--|----------------|-------------------------|------------------|---------------------|------------------------|---|---------------------------------|---|
|                    |  | insgesamt      | Veränderung<br>zum Vor- |                  | Export-<br>quote 1) | mit der<br>Eurozone 1) | Veränd.<br>zum Vor-<br>jahres-<br>monat | mit dem<br>sonstigen<br>Ausland | Veränd.<br>zum Vor-<br>jahres-<br>monat |
|                    |  |                | monat                   | jahres-<br>monat |                     |                        |   |                                 |   |
|                    |  | 1 000 EUR      | %                       |                  |                     | 1 000 EUR              | %                                       | 1 000 EUR                       | %                                       |
| 15                 | H.v.Leder,Lederwaren<br>u.Schuhen .....                    | 82 397         | 41,6                    | -11,7            | 27,6                | 46 604                 | -9,6                                    | 35 793                          | -14,3                                   |
| 15.1               | H.v.Leder u.Lederwaren<br>(oh.H.v.Lederbekleidung) .....   | 27 832         | 13,0                    | -11,5            | 59,2                | 8 950                  | -9,3                                    | 18 882                          | -12,5                                   |
| 15.11              | H.v.Leder-u.-faserstoff;<br>Zur.u.Färben v.Fellen .....    | 24 012         | 11,8                    | -10,1            | 70,6                | 6 164                  | -3,8                                    | 17 848                          | -12,1                                   |
| 15.12              | Lederverarbeitung<br>(oh.H.v.Lederbekleidung) .....        | 3 820          | 20,7                    | -19,3            | 29,4                | 2 786                  | -19,3                                   | 1 034                           | -19,1                                   |
| 15.2               | H.v.Schuhen .....  | 54 565         | 62,6                    | -11,8            | 21,7                | 37 654                 | -9,7                                    | 16 911                          | -16,3                                   |
| 16                 | H.v.Holz-,Flecht-,Korb-<br>u.Korkwaren (oh.Möbel) .....    | 292 381        | 19,6                    | -5,1             | 26,1                | 182 032                | -4,7                                    | 110 349                         | -5,8                                    |
| 16.1               | Säge-,Hobel-u.Holz-<br>imprägnierwerke .....               | 92 249         | 34,8                    | -11,0            | 31,3                | 64 527                 | -20,1                                   | 27 721                          | 21,6                                    |
| 16.2               | H.v.sonst.Holz-,Kork-,<br>Flecht-,Korbw.(oh.Möbel) .....   | 200 132        | 13,7                    | -2,2             | 24,3                | 117 505                | 6,6                                     | 82 628                          | -12,5                                   |
| 16.21              | H.v.Furnier-,Sperrh-,<br>Holzfaserpl.-u.-spanpl. ....      | 137 160        | 37,2                    | 6,1              | 34,3                | 75 083                 | 11,8                                    | 62 078                          | -                                       |
| 16.22              | H.v.Parketttafeln .....                                    | 7 563          | .                       | -33,5            | 37,6                | .                      | .                                       | .                               | .                                       |
| 16.23              | H.v.sonst.Konstr.-,<br>Fertigb.t.u.Ä.a.Holz .....          | 34 142         | -35,0                   | -30,6            | 11,4                | 18 869                 | -25,3                                   | 15 274                          | -36,2                                   |
| 16.24              | H.v.Verpackungsmitteln,<br>Lagerbehält.u.Ä.a.Holz .....    | 4 482          | -38,9                   | -29,3            | 9,0                 | 4 160                  | -28,5                                   | 322                             | -38,3                                   |
| 16.29              | H.v.Holzwaren ang,Kork-,<br>Flecht-,Korbw.(oh.Möbel) ..... | 16 785         | .                       | 99,1             | 30,4                | .                      | .                                       | .                               | .                                       |
| 17                 | H.v.Papier,Pappe u.<br>Waren daraus .....                  | 1 174 242      | 11,6                    | -4,5             | 40,1                | 691 647                | -4,7                                    | 482 595                         | -4,3                                    |
| 17.1               | H.v.Holz-u. Zellstoff,<br>Papier,Karton u.Pappe .....      | 732 242        | 17,1                    | -0,9             | 54,1                | 387 675                | -4,4                                    | 344 567                         | 3,4                                     |
| 17.11              | H.v.Holz-u. Zellstoff .....                                | 41 087         | -8,6                    | -13,6            | 54,2                | .                      | .                                       | .                               | .                                       |
| 17.12              | H.v.Papier,Karton u.<br>Pappe .....                        | 691 155        | 19,1                    | -                | 54,0                | .                      | .                                       | .                               | .                                       |
| 17.2               | H.v.Waren aus<br>Papier, Karton und Pappe .....            | 442 000        | 3,4                     | -10,0            | 28,1                | 303 972                | -5,0                                    | 138 028                         | -19,3                                   |
| 17.21              | H.v.Wellpapier u.-pappe,<br>Verpackung a.Papier usw .....  | 215 672        | 1,5                     | -16,5            | 24,4                | 158 724                | -10,9                                   | 56 948                          | -29,1                                   |
| 17.22              | H.v.Haushalts-u.Hygiene-<br>art.a.Zellstoff usw .....      | 114 214        | 11,5                    | 1,8              | 30,9                | 77 454                 | 14,9                                    | 36 760                          | -17,8                                   |
| 17.23              | H.v.Schreibwaren,Büro-<br>bedarf a.Papier u.Pappe .....    | 23 593         | -1,8                    | -0,2             | 25,6                | 16 288                 | -13,4                                   | 7 306                           | 51,2                                    |
| 17.24              | H.v.Tapeten .....  | 15 754         | 32,6                    | -25,4            | 39,8                | 8 832                  | -7,7                                    | 6 922                           | -40,1                                   |
| 17.29              | H.v.sonst.Waren aus<br>Papier,Karton u.Pappe .....         | 72 767         | -5,1                    | -3,8             | 38,4                | 42 674                 | -7,3                                    | 30 093                          | 1,8                                     |
| 18                 | H.v.Druckerzgn.Vervielf.<br>v.Ton-,Bild-,Datenträger ..... | 129 438        | -16,0                   | -8,8             | 13,5                | 83 143                 | -12,1                                   | 46 294                          | -2,1                                    |
| 18.1               | H.v.Druckerzeugnissen .....                                | 115 952        | -13,5                   | -7,4             | 12,6                | 71 480                 | -12,3                                   | 44 472                          | 1,9                                     |
| 18.11              | Drucken v.Zeitungen .....                                  | .              | .                       | .                | .                   | .                      | .                                       | .                               | .                                       |
| 18.12              | Drucken ang .....  | 102 007        | -13,6                   | -5,9             | 13,6                | 62 838                 | -11,2                                   | 39 169                          | 4,2                                     |
| 18.13              | Druck-u.Medienvorstufe .....                               | 9 964          | -10,3                   | -20,5            | 20,1                | 5 784                  | -24,1                                   | 4 180                           | -15,0                                   |
| 18.14              | Binden v.Druckerzeugn.u.<br>damit verb.Dienstleistg. ....  | .              | .                       | .                | .                   | .                      | .                                       | .                               | .                                       |
| 18.2               | Vervielf.v.besp.Ton-,<br>Bild-u.Datenträgern .....         | 13 486         | -32,5                   | -19,1            | 38,2                | 11 663                 | -10,4                                   | 1 823                           | -50,1                                   |

1 Betriebe  
mit 50 und mehr Tätigen Personen  
1.3 Auslandsumsatz und Exportquote  
1.3.1 Im Januar 2015

Deutschland

| WZ<br>2008<br>Kode | Gegenstad<br>der<br>Nachweisung                         | Auslandsumsatz |                         |                  |                     |                        |   |                                 |   |
|--------------------|---|----------------|-------------------------|------------------|---------------------|------------------------|---|---------------------------------|---|
|                    |   | insgesamt      | Veränderung<br>zum Vor- |                  | Export-<br>quote 1) | mit der<br>Eurozone 1) | Veränd.<br>zum Vor-<br>jahres-<br>monat | mit dem<br>sonstigen<br>Ausland | Veränd.<br>zum Vor-<br>jahres-<br>monat |
|                    |   |                | monat                   | jahres-<br>monat |                     |                        |   |                                 |   |
|                    |   | 1 000 EUR      | %                       |                  |                     | 1 000 EUR              | %                                       | 1 000 EUR                       | %                                       |
| 19                 | Kokerei u.<br>Mineralölverarbeitung .....               | 470 977        | -13,6                   | -36,9            | 9,5                 | 299 558                | -45,8                                   | 171 420                         | -11,4                                   |
| 19.1               | Kokerei .....   | .              | .                       | .                | .                   | .                      | .                                       | .                               | .                                       |
| 19.2               | Mineralölverarbeitung .....                             | .              | .                       | .                | .                   | .                      | .                                       | .                               | .                                       |
| 20                 | H.v.chem.Erzeugn. ....                                  | 7 219 864      | 16,9                    | 0,3              | 62,5                | 3 235 692              | -2,0                                    | 3 984 172                       | 2,2                                     |
| 20.1               | H.v.chem.Grundstoffen,<br>Düngem.,Primärkunststf. ....  | 5 152 982      | 15,1                    | -1,1             | 67,1                | 2 267 024              | -4,6                                    | 2 885 958                       | 1,9                                     |
| 20.11              | H.v.Industriegasen .....                                | 3 216          | 4,7                     | 22,6             | 4,2                 | 1 487                  | 5,6                                     | 1 729                           | 42,3                                    |
| 20.12              | H.v.Farbstoffen u.<br>Pigmenten .....                   | 265 236        | 21,2                    | -12,9            | 64,0                | 104 661                | -15,9                                   | 160 576                         | -10,8                                   |
| 20.13              | H.v.sonst.anorganischen<br>Grundstoffen u.Chemik. ....  | 278 921        | -14,0                   | 12,6             | 62,2                | 137 381                | -2,1                                    | 141 540                         | 31,9                                    |
| 20.14              | H.v.sonst.organischen<br>Grundstoffen u.Chemik. ....    | 3 049 134      | 17,3                    | 4,1              | 72,7                | 1 269 228              | 3,8                                     | 1 779 906                       | 4,4                                     |
| 20.15              | H.v.Düngemitteln u.<br>Stickstoffverbindungen .....     | 197 835        | 24,6                    | 3,0              | 58,7                | 69 285                 | 1,7                                     | 128 549                         | 3,8                                     |
| 20.16              | H.v.Kunststoffen<br>in Primärformen .....               | 1 291 416      | 16,4                    | -11,6            | 60,9                | 656 002                | -16,4                                   | 635 414                         | -6,1                                    |
| 20.17              | H.v.synthetischem Kaut-<br>schuk in Primärformen .....  | 67 224         | 8,0                     | -7,1             | 71,4                | 28 979                 | -14,9                                   | 38 245                          | -0,2                                    |
| 20.2               | H.v.Schädlingsbekämp-<br>fungs-u.Desinfektionsm. ....   | 196 095        | 79,9                    | 27,4             | 75,3                | 73 084                 | 16,0                                    | 123 011                         | 35,3                                    |
| 20.3               | H.v.Anstrichmitteln,<br>Druckfarben u.Kitten .....      | 316 641        | 14,9                    | -3,2             | 42,1                | 179 369                | -0,8                                    | 137 273                         | -6,1                                    |
| 20.4               | H.v.Seifen,Wasch-,Reini-<br>gungs-u.Körperpflegem. .... | 444 497        | 18,9                    | -1,9             | 42,3                | 271 702                | 6,3                                     | 172 795                         | -12,5                                   |
| 20.41              | H.v.Seifen,Wasch-,Reini-<br>gungs-u.Poliermitteln ..... | 225 303        | 14,0                    | -8,4             | 40,5                | 130 341                | -0,3                                    | 94 962                          | -17,5                                   |
| 20.42              | H.v.Körperpflegemitteln<br>u.Duftstoffen .....          | 219 194        | 24,4                    | 5,8              | 44,4                | 141 361                | 13,1                                    | 77 833                          | -5,3                                    |
| 20.5               | H.v.sonst.chemischen<br>Erzeugnissen .....              | 974 032        | 17,2                    | 6,9              | 60,6                | 387 522                | 4,2                                     | 586 510                         | 8,8                                     |
| 20.51              | H.v.pyrotechnischen<br>Erzeugnissen .....               | 48 034         | 5,5                     | 18,2             | 89,4                | 25 194                 | 19,5                                    | 22 840                          | 16,7                                    |
| 20.52              | H.v.Klebstoffen .....                                   | 68 833         | 10,6                    | -9,2             | 59,6                | 31 174                 | -14,2                                   | 37 659                          | -4,7                                    |
| 20.53              | H.v.etherischen Ölen .....                              | 109 455        | 21,1                    | -1,3             | 67,5                | 46 535                 | -5,9                                    | 62 920                          | 2,4                                     |
| 20.59              | H.v.sonst.chemischen<br>Erzeugnissen ang .....          | 747 710        | 18,2                    | 9,4              | 58,7                | 284 619                | 7,4                                     | 463 091                         | 10,7                                    |
| 20.6               | H.v.Chemiefasern .....                                  | 135 616        | 20,9                    | -7,8             | 71,1                | 56 991                 | 5,9                                     | 78 624                          | -15,7                                   |
| 21                 | H.v.pharmazeut.Erzeugn. ....                            | 2 310 810      | -11,1                   | -4,7             | 64,5                | 1 012 904              | -5,0                                    | 1 297 906                       | -4,5                                    |
| 21.1               | H.v.pharmazeut.<br>Grundstoffen .....                   | 52 043         | -18,4                   | -20,6            | 62,5                | 17 434                 | -26,9                                   | 34 609                          | -17,0                                   |
| 21.2               | H.v.pharmazeut.Speziali-<br>täten u.sonst.Erzeugn. .... | 2 258 767      | -10,9                   | -4,3             | 64,6                | 995 470                | -4,5                                    | 1 263 297                       | -4,1                                    |
| 22                 | H.v.Gummi-u.<br>Kunststoffwaren .....                   | 2 114 512      | 19,5                    | -6,1             | 40,1                | 1 238 548              | -6,3                                    | 875 964                         | -5,7                                    |
| 22.1               | H.v.Gummiwaren .....                                    | 497 849        | 9,9                     | -8,7             | 40,3                | 234 697                | -11,7                                   | 263 152                         | -5,8                                    |
| 22.11              | H.u.Runderneuerung v.<br>Bereifungen .....              | 181 973        | 35,1                    | -5,4             | 35,6                | 64 663                 | 1,0                                     | 117 310                         | -8,6                                    |
| 22.19              | H.v.sonst.Gummiwaren .....                              | 315 876        | -0,8                    | -10,5            | 43,7                | 170 034                | -15,8                                   | 145 842                         | -3,4                                    |



1 Betriebe  
mit 50 und mehr Tätigen Personen  
1.3 Auslandsumsatz und Exportquote  
1.3.1 Im Januar 2015

Deutschland

| WZ<br>2008<br>Kode | Gegenstad<br>der<br>Nachweisung                            | Auslandsumsatz |                         |                  |                     |                        |   |                                 |   |
|--------------------|--|----------------|-------------------------|------------------|---------------------|------------------------|---|---------------------------------|---|
|                    |  | insgesamt      | Veränderung<br>zum Vor- |                  | Export-<br>quote 1) | mit der<br>Eurozone 1) | Veränd.<br>zum Vor-<br>jahres-<br>monat | mit dem<br>sonstigen<br>Ausland | Veränd.<br>zum Vor-<br>jahres-<br>monat |
|                    |  |                | monat                   | jahres-<br>monat |                     |                        |   |                                 |   |
|                    |  | 1 000 EUR      | %                       |                  |                     | 1 000 EUR              | %                                       | 1 000 EUR                       | %                                       |
| 22.2               | H.v.Kunststoffwaren .....                                  | 1 616 663      | 22,8                    | -5,2             | 40,0                | 1 003 851              | -5,0                                    | 612 812                         | -5,6                                    |
| 22.21              | H.v.Platten,Folien usw<br>a.Kunststoffen .....             | 722 328        | 29,5                    | -8,2             | 50,7                | 431 087                | -8,1                                    | 291 241                         | -8,4                                    |
| 22.22              | H.v.Verpackungsmitteln<br>a.Kunststoffen .....             | 236 991        | 20,1                    | 3,7              | 35,2                | 159 348                | 5,7                                     | 77 643                          | -0,3                                    |
| 22.23              | H.v.Baubedarfsartikeln<br>a.Kunststoffen .....             | 90 601         | 5,3                     | -10,2            | 25,9                | 61 499                 | -11,2                                   | 29 102                          | -7,9                                    |
| 22.29              | H.v.sonst.Kunststoff-<br>waren .....                       | 566 742        | 19,1                    | -3,9             | 35,6                | 351 917                | -4,2                                    | 214 826                         | -3,3                                    |
| 23                 | H.v.Glas,-waren,Keramik,<br>Verarb.v.Steinen u.Erden ..... | 711 188        | 21,2                    | 7,0              | 37,2                | 349 216                | -0,9                                    | 361 973                         | 16,1                                    |
| 23.1               | H.v.Glas u.Glaswaren .....                                 | 278 793        | 30,0                    | 1,5              | 42,3                | 141 522                | -2,9                                    | 137 271                         | 6,3                                     |
| 23.11              | H.v.Flachglas .....  | 36 040         | 31,7                    | -21,3            | 47,8                | 18 714                 | -24,2                                   | 17 326                          | -17,8                                   |
| 23.12              | Veredlg.u.Bearb.v.<br>Flachglas .....                      | 85 989         | 19,7                    | 2,7              | 37,2                | 45 063                 | -8,8                                    | 40 926                          | 19,2                                    |
| 23.13              | H.v.Hohlglas .....   | 64 382         | 32,4                    | 14,6             | 33,1                | 44 034                 | 21,2                                    | 20 348                          | 2,4                                     |
| 23.14              | H.v.Glasfasern<br>u.Waren daraus .....                     | 22 185         | 28,1                    | -11,1            | 38,2                | 11 392                 | -12,2                                   | 10 792                          | -10,0                                   |
| 23.19              | H.,Veredlg.u.Bearb.v.<br>sonst.Glas,techn.Glasw. ....      | 70 198         | 42,2                    | 9,5              | 70,4                | 22 318                 | 0,2                                     | 47 880                          | 14,5                                    |
| 23.2               | H.v.feuerf.keramischen<br>Werkstoffen u.Waren .....        | 78 751         | -12,0                   | -2,8             | 62,0                | 32 101                 | 9,5                                     | 46 650                          | -9,9                                    |
| 23.3               | H.v.keramischen<br>Baumaterialien .....                    | 19 176         | -3,2                    | -15,5            | 22,2                | 14 240                 | -14,4                                   | 4 935                           | -18,4                                   |
| 23.31              | H.v.keramischen Wand-u.<br>Bodenfliesen u.-platten .....   | 10 108         | 10,9                    | -14,2            | 21,3                | 6 478                  | -5,3                                    | 3 630                           | -26,5                                   |
| 23.32              | H.v.Ziegeln u.sonst.<br>Baukeramik .....                   | 9 068          | -15,2                   | -16,8            | 23,4                | 7 763                  | -20,7                                   | 1 305                           | 17,7                                    |
| 23.4               | H.v.sonst.Porzellan-u.<br>keram.Erzeugn. ....              | 87 254         | 8,8                     | 8,4              | 49,4                | 38 916                 | 1,9                                     | 48 338                          | 14,2                                    |
| 23.41              | H.v.keram.Haushaltswaren<br>u.Ziergegenständen .....       | 14 793         | -20,8                   | -9,8             | 39,9                | 5 931                  | -20,1                                   | 8 862                           | -1,2                                    |
| 23.42              | H.v.Sanitärkeramik .....                                   | 18 428         | 36,7                    | 5,4              | 44,0                | .                      | .                                       | .                               | .                                       |
| 23.43              | H.v.Isolatoren u.<br>Isolierteilen a.Keramik .....         | 13 404         | -12,2                   | 38,4             | 60,7                | 5 112                  | 31,4                                    | 8 292                           | 43,1                                    |
| 23.44              | H.v.keram.Erzeugn.f.<br>sonst.techn.Zwecke .....           | 29 551         | 27,2                    | 13,4             | 58,1                | 13 639                 | 5,5                                     | 15 912                          | 21,2                                    |
| 23.49              | H.v.sonst.keramischen<br>Erzeugn. ....                     | 11 077         | 16,6                    | 1,5              | 45,0                | .                      | .                                       | .                               | .                                       |
| 23.5               | H.v.Zement,Kalk u.<br>gebranntem Gips .....                | 31 726         | 6,0                     | 15,6             | 18,3                | 19 128                 | -1,2                                    | 12 598                          | 55,6                                    |
| 23.51              | H.v.Zement .....   | 23 153         | -0,5                    | 19,7             | 20,3                | 12 889                 | -6,0                                    | 10 264                          | 82,4                                    |
| 23.52              | H.v.Kalk u.gebranntem<br>Gips .....                        | 8 573          | 28,9                    | 5,6              | 14,4                | 6 239                  | 10,5                                    | 2 334                           | -5,5                                    |
| 23.6               | H.v.Erzeugnissen a.<br>Beton,Zement u.Gips .....           | 38 078         | 2,2                     | 6,3              | 12,1                | 22 300                 | -8,4                                    | 15 778                          | 37,3                                    |
| 23.61              | H.v.Erzeugnissen a.<br>Beton,Zement u.Kalksandstein ..     | 15 203         | 3,0                     | 7,7              | 8,6                 | 11 600                 | 8,7                                     | 3 604                           | 4,7                                     |
| 23.62              | H.v.Gipserzeugnissen<br>f.d.Bau .....                      | 5 295          | -8,1                    | -14,0            | 12,7                | 2 823                  | -27,5                                   | 2 472                           | 9,2                                     |
| 23.63              | H.v.Frischbeton<br>(Transportbeton) .....                  | .              | .                       | .                | .                   | .                      | .                                       | .                               | .                                       |
| 23.64              | H.v.Mörtel u.a.Beton<br>(Trockenbeton) .....               | 5 678          | 31,7                    | -11,8            | 11,1                | 3 097                  | -17,7                                   | 2 581                           | -3,6                                    |

1 Betriebe  
mit 50 und mehr Tätigen Personen  
1.3 Auslandsumsatz und Exportquote  
1.3.1 Im Januar 2015

Deutschland

| WZ<br>2008<br>Kode | Gegenstand<br>der<br>Nachweisung                         | Auslandsumsatz |                         |                  |                     |                        |   |                                 |   |
|--------------------|--|----------------|-------------------------|------------------|---------------------|------------------------|---|---------------------------------|---|
|                    |  | insgesamt      | Veränderung<br>zum Vor- |                  | Export-<br>quote 1) | mit der<br>Eurozone 1) | Veränd.<br>zum Vor-<br>jahres-<br>monat | mit dem<br>sonstigen<br>Ausland | Veränd.<br>zum Vor-<br>jahres-<br>monat |
|                    |  |                | monat                   | jahres-<br>monat |                     |                        |   |                                 |   |
|                    |  | 1 000 EUR      | %                       |                  |                     | 1 000 EUR              | %                                       | 1 000 EUR                       | %                                       |
| 23.65              | H.v.Faserzementwaren .....                               | 4 522          | 22,8                    | 2,2              | 28,7                | 2 774                  | -7,1                                    | 1 749                           | 21,5                                    |
| 23.69              | H.v.sonst.Erzeugnissen<br>a.Beton,Zement u.Gips .....    | .              | .                       | .                | .                   | .                      | .                                       | .                               | .                                       |
| 23.7               | Be-u.Verarb.v.Naturwerk-<br>u.Natursteinen ang .....     | 2 182          | -36,5                   | -4,8             | 11,1                | 1 193                  | 36,5                                    | 989                             | -30,3                                   |
| 23.9               | H.v.sonst.Erzeugn.a.<br>nichtmetall.Mineralien .....     | 175 228        | 56,0                    | 25,4             | 49,0                | 79 814                 | 2,2                                     | 95 414                          | 54,7                                    |
| 23.91              | H.v.Schleifkörpern u.<br>Schleifm.a.Unterlage .....      | 50 629         | 21,0                    | -12,3            | 57,3                | 25 555                 | -13,3                                   | 25 074                          | -11,3                                   |
| 23.99              | H.v.sonst.Erzeugn.a.<br>nichtmetall.Mineral.ang .....    | 124 599        | 76,8                    | 52,0             | 46,2                | 54 259                 | 11,7                                    | 70 340                          | 110,6                                   |
| 24                 | Metallerzeugung<br>u.-bearbeitung .....                  | 3 327 969      | 11,1                    | 3,5              | 41,2                | 1 912 013              | -0,6                                    | 1 415 956                       | 9,6                                     |
| 24.1               | Erzeugung v.Roheisen,<br>Stahl u.Ferrollegierungen ..... | 951 644        | 35,5                    | 4,2              | 33,5                | 528 150                | -3,3                                    | 423 493                         | 15,4                                    |
| 24.2               | H.v.Stahlrohren u.Rohr-<br>stücken a.Stahl .....         | 296 034        | -28,1                   | -1,5             | 60,2                | 148 221                | -6,5                                    | 147 814                         | 4,0                                     |
| 24.3               | Sonst.erste Bearbeitung<br>v.Eisen u.Stahl .....         | 186 040        | 33,9                    | -2,1             | 36,7                | 114 635                | 1,2                                     | 71 405                          | -6,9                                    |
| 24.31              | H.v.Blankstahl .....                                     | 22 940         | 32,1                    | 0,8              | 28,5                | 10 592                 | 2,3                                     | 12 348                          | -0,4                                    |
| 24.32              | H.v.Kaltband unter<br>600 mm Breite .....                | 83 392         | 33,9                    | -5,7             | 38,9                | 46 769                 | -8,4                                    | 36 623                          | -1,8                                    |
| 24.33              | H.v.Kaltprofilen .....                                   | 41 075         | 21,9                    | -4,5             | 36,6                | 33 175                 | 9,7                                     | 7 900                           | -38,3                                   |
| 24.34              | H.v.kaltgezogenem Draht .....                            | 38 632         | 50,9                    | 7,9              | 38,6                | 24 098                 | 11,4                                    | 14 534                          | 2,6                                     |
| 24.4               | Erzeugung u.erste Bearb.<br>v.NE-Metallen .....          | 1 529 644      | 6,4                     | 7,6              | 48,7                | 903 101                | 4,7                                     | 626 543                         | 12,0                                    |
| 24.41              | Erzeugung u.erste Bearb.<br>v.Edelmetallen .....         | 343 127        | 9,0                     | -4,7             | 58,0                | 244 676                | -6,4                                    | 98 451                          | -                                       |
| 24.42              | Erzeugung u.erste Bearb.<br>v.Aluminium .....            | 523 868        | 12,4                    | 19,6             | 47,4                | 218 468                | 15,3                                    | 305 400                         | 22,8                                    |
| 24.43              | Erzeugung u.erste Bearb.<br>v.Blei,Zink u.Zinn .....     | 46 410         | 17,8                    | -4,3             | 29,5                | 25 808                 | -30,2                                   | 20 602                          | 79,0                                    |
| 24.44              | Erzeugung u.erste Bearb.<br>v.Kupfer .....               | 530 985        | -3,6                    | 3,5              | 45,8                | 358 134                | 8,8                                     | 172 851                         | -5,9                                    |
| 24.45              | Erzeugung u.erste Bearb.<br>v.sonst.NE-Metallen .....    | 85 255         | 29,9                    | 36,9             | 65,9                | 56 016                 | 24,0                                    | 29 239                          | 71,0                                    |
| 24.46              | Aufbereitung v.<br>Kernbrennstoffen .....                | -              | X                       | X                | X                   | -                      | X                                       | -                               | X                                       |
| 24.5               | Gießereien .....   | 364 606        | 19,1                    | -6,7             | 33,3                | 217 905                | -10,7                                   | 146 701                         | -                                       |
| 24.51              | Eisengießereien .....                                    | 188 489        | 26,0                    | -2,7             | 39,1                | 117 413                | -4,8                                    | 71 076                          | 1,0                                     |
| 24.52              | Stahlgießereien .....                                    | 49 643         | -8,1                    | 7,1              | 39,2                | 25 104                 | -11,6                                   | 24 539                          | 36,7                                    |
| 24.53              | Leichtmetallgießereien .....                             | 102 293        | 27,4                    | -21,9            | 24,7                | 62 167                 | -20,3                                   | 40 126                          | -24,3                                   |
| 24.54              | Buntmetallgießereien .....                               | 24 181         | 9,1                     | 23,7             | 33,8                | 13 221                 | -7,1                                    | 10 960                          | 106,3                                   |
| 25                 | H.v.Metallerzeugnissen .....                             | 2 437 390      | 3,7                     | 1,5              | 35,4                | 1 328 281              | -2,1                                    | 1 109 109                       | 6,2                                     |
| 25.1               | Stahl-u.Leichtmetallbau .....                            | 300 790        | -16,0                   | 30,8             | 31,2                | 184 431                | 41,4                                    | 116 359                         | 16,9                                    |
| 25.11              | H.v.Metallkonstruktionen .....                           | 258 824        | -17,3                   | 38,7             | 32,8                | 157 099                | 53,1                                    | 101 725                         | 21,1                                    |
| 25.12              | H.v.Ausbau-elementen a.<br>Metall .....                  | 41 966         | -6,5                    | -3,3             | 23,7                | 27 331                 | -1,9                                    | 14 634                          | -5,9                                    |
| 25.2               | H.v.Metallbehältern,<br>Heizkörpern u.-kesseln .....     | 64 308         | -9,0                    | -8,7             | 25,3                | 27 542                 | -2,4                                    | 36 766                          | -12,8                                   |
| 25.21              | H.v.Heizkörpern,-kesseln<br>f.Zentralheizungen .....     | 40 701         | 21,6                    | -13,4            | 23,2                | 17 515                 | -10,6                                   | 23 186                          | -15,3                                   |

1 Betriebe  
mit 50 und mehr Tätigen Personen  
1.3 Auslandsumsatz und Exportquote  
1.3.1 Im Januar 2015

Deutschland

| WZ<br>2008<br>Kode | Gegenstad<br>der<br>Nachweisung                           | Auslandsumsatz |                         |                  |                     |                        |   |                                 |   |
|--------------------|---|----------------|-------------------------|------------------|---------------------|------------------------|---|---------------------------------|---|
|                    |   | insgesamt      | Veränderung<br>zum Vor- |                  | Export-<br>quote 1) | mit der<br>Eurozone 1) | Veränd.<br>zum Vor-<br>jahres-<br>monat | mit dem<br>sonstigen<br>Ausland | Veränd.<br>zum Vor-<br>jahres-<br>monat |
|                    |   |                | monat                   | jahres-<br>monat |                     |                        |   |                                 |   |
|                    |   | 1 000 EUR      | %                       |                  |                     | 1 000 EUR              | %                                       | 1 000 EUR                       | %                                       |
| 25.29              | H.v.Tanks,Sammel-<br>u.ä.Metallbehältern .....            | 23 607         | -36,6                   | 0,8              | 30,2                | 10 027                 | 16,3                                    | 13 580                          | -8,3                                    |
| 25.3               | H.v.Dampfkesseln (oh.<br>Zentralheizungskessel) .....     | 18 481         | -68,7                   | -                | 46,9                | 4 895                  | -28,8                                   | 13 586                          | 17,1                                    |
| 25.4               | H.v.Waffen u.Munition .....                               | 83 580         | -60,1                   | 30,5             | 60,9                | 16 241                 | -45,3                                   | 67 339                          | 96,0                                    |
| 25.5               | H.v.Schmiede-,Press-,<br>Zieh-,Stanzteilen u.Ä. ....      | 538 718        | 25,3                    | -0,5             | 34,7                | 329 540                | -1,9                                    | 209 178                         | 1,7                                     |
| 25.6               | Oberfläch.veredlg.,Wär-<br>mebehandlg.;Mechanik ang ..... | 267 449        | 11,9                    | -2,8             | 24,5                | 147 502                | -15,3                                   | 119 947                         | 18,9                                    |
| 25.61              | Oberfläch.veredlg.u.<br>Wärmebehandlung .....             | 118 043        | 4,5                     | -9,3             | 27,8                | 66 222                 | -27,9                                   | 51 821                          | 35,5                                    |
| 25.62              | Mechanik ang .....  | 149 406        | 18,5                    | 3,1              | 22,4                | 81 280                 | -1,2                                    | 68 126                          | 8,7                                     |
| 25.7               | H.v.Schneidw.,Werkzeug.,<br>Schlössern u.Beschlägen ..... | 606 178        | 22,2                    | -0,8             | 43,9                | 299 672                | -2,0                                    | 306 506                         | 0,5                                     |
| 25.71              | H.v.Schneidwaren u.Be-<br>stecken a.unedlen Met. ....     | 67 161         | 55,1                    | 29,8             | 74,8                | 30 394                 | 18,8                                    | 36 767                          | 40,6                                    |
| 25.72              | H.v.Schlössern u.Be-<br>schlägen a.unedlen Met. ....      | 255 542        | 33,2                    | -5,9             | 42,4                | 139 691                | -7,6                                    | 115 852                         | -3,8                                    |
| 25.73              | H.v.Werkzeugen .....                                      | 283 475        | 8,6                     | -1,4             | 41,2                | 129 588                | 0,5                                     | 153 888                         | -2,9                                    |
| 25.9               | H.v.sonst.Metallwaren .....                               | 557 885        | 14,1                    | -5,6             | 38,0                | 318 457                | -7,9                                    | 239 428                         | -2,4                                    |
| 25.91              | H.v.Fässern,Trommeln,Do-<br>sen,Eimern u.ä.a.Metall ..... | 13 171         | -3,8                    | -15,7            | 29,4                | 6 317                  | -41,3                                   | 6 854                           | 40,7                                    |
| 25.92              | H.v.Verpackungen u.<br>Verschlüssen a.Metall .....        | 90 951         | 11,9                    | 3,0              | 48,0                | 45 812                 | 1,0                                     | 45 139                          | 5,2                                     |
| 25.93              | H.v.Drahtwaren,Ketten<br>u.Federn .....                   | 158 951        | 2,7                     | -8,7             | 40,9                | 94 024                 | -7,4                                    | 64 927                          | -10,4                                   |
| 25.94              | H.v.Schrauben u.Nieten .....                              | 122 435        | 46,9                    | 2,6              | 39,6                | 70 404                 | -3,3                                    | 52 032                          | 11,7                                    |
| 25.99              | H.v.sonst.Metallw.ang .....                               | 172 376        | 10,5                    | -11,0            | 32,2                | 101 900                | -11,6                                   | 70 476                          | -10,1                                   |
| 26                 | H.v.DV-Gerät.,elektron.<br>u.opt.Erzeugn. ....            | 3 066 655      | -12,7                   | 11,3             | 60,5                | 1 020 886              | 12,6                                    | 2 045 769                       | 10,6                                    |
| 26.1               | H.v.elektronischen Bau-<br>elem.u.Leiterplatten .....     | 957 240        | 8,1                     | 17,2             | 66,0                | 292 573                | 20,3                                    | 664 667                         | 15,9                                    |
| 26.11              | H.v.elektronischen<br>Bauelementen .....                  | 891 850        | 18,1                    | 24,4             | 67,0                | 276 855                | 28,2                                    | 614 995                         | 22,8                                    |
| 26.12              | H.v.bestückten<br>Leiterplatten .....                     | 65 391         | -50,0                   | -34,5            | 54,5                | 15 718                 | -42,3                                   | 49 673                          | -31,6                                   |
| 26.2               | H.v.DV-Geräten<br>u.peripheren Geräten .....              | 110 798        | -15,0                   | 34,1             | 34,2                | 41 015                 | 19,1                                    | 69 783                          | 44,9                                    |
| 26.3               | H.v.Gerät.u.Eintr.d.<br>Telekomm.technik .....            | 188 664        | -40,3                   | 11,8             | 51,4                | 80 781                 | 22,8                                    | 107 883                         | 4,8                                     |
| 26.4               | H.v.Gerät.d.Unter-<br>haltungselektronik .....            | 59 433         | -12,7                   | 3,6              | 28,9                | 31 187                 | -4,6                                    | 28 246                          | 14,4                                    |
| 26.5               | H.v.Mess-,Kontroll-,<br>Navig.-u.ä.Instr.,Uhren .....     | 1 051 509      | -15,2                   | 11,0             | 57,1                | 377 497                | 14,9                                    | 674 012                         | 8,8                                     |
| 26.51              | H.v.Mess-,Kontroll-,<br>Navig.-u.ä.Instr.u.Vorr. ....     | 1 028 569      | -15,5                   | 11,0             | 56,9                | 372 723                | 15,2                                    | 655 846                         | 8,7                                     |
| 26.52              | H.v.Uhren .....   | 22 940         | 1,4                     | 10,9             | 67,1                | 4 774                  | 0,3                                     | 18 166                          | 14,1                                    |
| 26.6               | H.v.Bestrahlungs- u.a.<br>elektromed.Geräten .....        | 408 566        | -21,0                   | -1,0             | 86,4                | 77 134                 | -7,3                                    | 331 432                         | 0,6                                     |
| 26.7               | H.v.optischen u.<br>fotografischen Geräten .....          | 290 444        | .                       | .                | 71,2                | 120 699                | .                                       | 169 745                         | .                                       |
| 26.8               | H.v.magnetischen u.<br>optischen Datenträgern .....       | -              | .                       | .                | X                   | -                      | .                                       | -                               | .                                       |

1 Betriebe  
mit 50 und mehr Tätigen Personen  
1.3 Auslandsumsatz und Exportquote  
1.3.1 Im Januar 2015

Deutschland

| WZ<br>2008<br>Kode | Gegenstand<br>der<br>Nachweisung                            | Auslandsumsatz |                         |                  |                     |                        |   |                                 |   |
|--------------------|---|----------------|-------------------------|------------------|---------------------|------------------------|---|---------------------------------|---|
|                    |   | insgesamt      | Veränderung<br>zum Vor- |                  | Export-<br>quote 1) | mit der<br>Eurozone 1) | Veränd.<br>zum Vor-<br>jahres-<br>monat | mit dem<br>sonstigen<br>Ausland | Veränd.<br>zum Vor-<br>jahres-<br>monat |
|                    |   |                | monat                   | jahres-<br>monat |                     |                        |   |                                 |   |
|                    |   | 1 000 EUR      | %                       |                  |                     | 1 000 EUR              | %                                       | 1 000 EUR                       | %                                       |
| 27                 | H.v.elekt.r.Ausrüstg. ....                                  | 3 437 730      | -0,8                    | 2,3              | 50,9                | 1 485 274              | 2,1                                     | 1 952 456                       | 2,5                                     |
| 27.1               | H.v.Elektromotoren, Gene-<br>ra-, Transformatoren usw. .... | 1 614 554      | -6,7                    | 0,7              | 53,0                | 662 790                | 5,0                                     | 951 764                         | -2,1                                    |
| 27.11              | H.v.Elektromotoren, Gene-<br>ratoren, Transformatoren ....  | 664 162        | -5,9                    | 2,5              | 54,7                | 292 241                | 8,4                                     | 371 922                         | -1,8                                    |
| 27.12              | H.v.Elektriz.vertlg.-u.<br>-schalteinrichtungen ....        | 950 392        | -7,2                    | -0,5             | 51,8                | 370 549                | 2,4                                     | 579 843                         | -2,3                                    |
| 27.2               | H.v.Batterien u.<br>Akkumulatoren ....                      | 125 885        | 10,7                    | 19,0             | 46,2                | 71 935                 | 2,6                                     | 53 950                          | 51,4                                    |
| 27.3               | H.v.Kabeln u.elekt.r.<br>Inst.material ....                 | 661 112        | 15,8                    | 0,1              | 50,8                | 302 529                | -2,2                                    | 358 583                         | 2,1                                     |
| 27.31              | H.v.Glasfaserkabeln ....                                    | 7 695          | -5,3                    | -6,1             | 52,3                | 3 732                  | 6,0                                     | 3 963                           | -15,2                                   |
| 27.32              | H.v.sonst.elektron.u.<br>elekt.r.Drähten u.Kabeln ....      | 152 449        | 1,0                     | 2,3              | 39,3                | 91 705                 | 8,7                                     | 60 744                          | -6,2                                    |
| 27.33              | H.v.elekt.r.Inst.material ....                              | 500 967        | 21,7                    | -0,5             | 55,8                | 207 092                | -6,5                                    | 293 876                         | 4,3                                     |
| 27.4               | H.v.elektrischen Lampen<br>u.Leuchten ....                  | 248 366        | 9,0                     | 2,2              | 46,0                | 106 115                | -2,8                                    | 142 250                         | 6,3                                     |
| 27.5               | H.v.Haushaltsgeräten ....                                   | 433 534        | 2,3                     | -2,6             | 49,7                | 198 302                | -4,7                                    | 235 232                         | -0,8                                    |
| 27.51              | H.v.elekt.r.<br>Haushaltsgeräten ....                       | 386 811        | 0,1                     | -0,9             | 49,5                | 169 668                | -0,3                                    | 217 144                         | -1,4                                    |
| 27.52              | H.v.nicht elekt.r.<br>Haushaltsgeräten ....                 | 46 723         | 25,7                    | -14,7            | 51,9                | 28 634                 | -24,5                                   | 18 089                          | 7,7                                     |
| 27.9               | H.v.sonst.elekt.r.Geräten<br>u.Ausrüstg.ang ....            | 354 279        | -11,4                   | 17,5             | 49,6                | 143 603                | 13,0                                    | 210 677                         | 20,8                                    |
| 28                 | Maschinenbau ....   | 9 016 431      | -36,2                   | -3,8             | 59,7                | 3 202 289              | -0,5                                    | 5 814 142                       | -5,6                                    |
| 28.1               | H.v. nicht wz-spez.<br>Maschinen ....                       | 3 544 335      | -15,4                   | -7,8             | 58,0                | 1 345 345              | -1,4                                    | 2 198 990                       | -11,3                                   |
| 28.11              | H.v.Verbrenn.mot.u.Turb.<br>(oh.Strassenfahrz.usw) ....     | 1 560 218      | -27,1                   | -14,4            | 65,4                | 546 290                | -1,4                                    | 1 013 928                       | -20,0                                   |
| 28.12              | H.v.hydraulischen u.<br>pneumat.Komponenten ....            | 320 709        | 20,2                    | 1,3              | 50,8                | 136 232                | -0,8                                    | 184 477                         | 3,0                                     |
| 28.13              | H.v.Pumpen u.<br>Kompressoren ang ....                      | 545 125        | -19,3                   | -6,5             | 60,7                | 204 119                | -5,5                                    | 341 006                         | -7,2                                    |
| 28.14              | H.v.Armaturen ang ....                                      | 381 808        | -11,7                   | -2,0             | 50,3                | 164 370                | -6,3                                    | 217 438                         | 1,5                                     |
| 28.15              | H.v.Lagern, Getrieben,<br>Zahnradern, Antriebselem. ....    | 736 475        | 9,1                     | 0,5              | 51,3                | 294 334                | 4,8                                     | 442 140                         | -2,2                                    |
| 28.2               | H.v.sonst.nicht<br>wz-spez.Maschinen ....                   | 2 272 516      | -37,5                   | 0,2              | 57,6                | 906 774                | 5,0                                     | 1 365 742                       | -2,7                                    |
| 28.21              | H.v.Öfen u.Brennern ....                                    | 76 253         | -58,7                   | -32,9            | 59,2                | 33 723                 | 36,3                                    | 42 529                          | -52,2                                   |
| 28.22              | H.v.Hebezeugen<br>u.Fördermitteln ....                      | 468 016        | -49,6                   | -3,2             | 53,5                | 209 775                | -2,7                                    | 258 241                         | -3,5                                    |
| 28.23              | H.v.Büromasch.(oh.DV-<br>u.periphere Geräte) ....           | 23 755         | -29,6                   | 23,9             | 36,1                | 5 406                  | -14,7                                   | 18 349                          | 42,9                                    |
| 28.24              | H.v.handgeführten Werk-<br>zeugen m.Motorantrieb ....       | 316 078        | 41,3                    | 0,8              | 71,8                | 98 396                 | 2,5                                     | 217 683                         | -                                       |
| 28.25              | H.v.kälte-u.lufttechn.<br>Erzeugn.nicht f.d.Haush. ....     | 435 595        | -27,8                   | 12,0             | 47,5                | 231 357                | 9,5                                     | 204 238                         | 15,0                                    |
| 28.29              | H.v.sonst.nicht<br>wz-spez.Maschinen ang ....               | 952 820        | -42,6                   | 0,4              | 62,9                | 328 118                | 6,1                                     | 624 702                         | -2,3                                    |

1 Betriebe  
mit 50 und mehr Tätigen Personen  
1.3 Auslandsumsatz und Exportquote  
1.3.1 Im Januar 2015

Deutschland

| WZ<br>2008<br>Kode | Gegenstad<br>der<br>Nachweisung                           | Auslandsumsatz |                         |                  |                     |                        |   |                                 |   |
|--------------------|---|----------------|-------------------------|------------------|---------------------|------------------------|---|---------------------------------|---|
|                    |   | insgesamt      | Veränderung<br>zum Vor- |                  | Export-<br>quote 1) | mit der<br>Eurozone 1) | Veränd.<br>zum Vor-<br>jahres-<br>monat | mit dem<br>sonstigen<br>Ausland | Veränd.<br>zum Vor-<br>jahres-<br>monat |
|                    |   |                | monat                   | jahres-<br>monat |                     |                        |   |                                 |   |
|                    |   | 1 000 EUR      | %                       |                  |                     | 1 000 EUR              | %                                       | 1 000 EUR                       | %                                       |
| 28.3               | H.v.land-u.forstw.<br>Maschinen .....                     | 402 445        | -0,1                    | -18,5            | 59,6                | 188 451                | -13,4                                   | 213 994                         | -22,5                                   |
| 28.4               | H.v.Werkzeugmaschinen .....                               | 710 095        | -52,4                   | 4,9              | 59,7                | 191 563                | 2,8                                     | 518 532                         | 5,7                                     |
| 28.41              | H.v.Werkzeugmaschinen<br>f.d.Metallbearbeitung .....      | 575 102        | -47,0                   | 8,1              | 61,3                | 131 253                | 0,3                                     | 443 850                         | 10,7                                    |
| 28.49              | H.v.sonst.Werkzeug-<br>maschinen .....                    | 134 993        | -66,8                   | -6,9             | 53,7                | 60 310                 | 8,9                                     | 74 683                          | -16,6                                   |
| 28.9               | H.v.Masch.f.sonst.best.<br>Wirtschaftszweige .....        | 2 087 040      | -52,7                   | -0,3             | 65,6                | 570 156                | -3,0                                    | 1 516 884                       | 0,8                                     |
| 28.91              | H.v.Masch.f.Metallerzeu-<br>gung,Walzwerkseinr.usw .....  | 49 764         | -90,6                   | 41,7             | 78,9                | 5 360                  | -37,4                                   | 44 404                          | 67,2                                    |
| 28.92              | H.v.Bergwerks-,Bau-u.<br>Baustoffmaschinen .....          | 537 426        | -43,2                   | -2,5             | 74,5                | 142 512                | -7,0                                    | 394 915                         | -0,7                                    |
| 28.93              | H.v.Masch.f.Nahrungsm.<br>erzg.u.ä.,Tabakverarb. ....     | 172 573        | -60,8                   | -1,5             | 60,4                | 68 336                 | 45,1                                    | 104 237                         | -18,6                                   |
| 28.94              | H.v.Masch.f.d.Textil-u.<br>Bekleidg.H.,Lederverarb. ....  | 245 256        | -39,6                   | -6,1             | 82,5                | 40 952                 | 8,4                                     | 204 304                         | -8,6                                    |
| 28.95              | H.v.Masch.f.d.Papier-<br>erzg.u.-verarb. ....             | 49 221         | -71,7                   | -14,9            | 72,2                | 17 604                 | 11,5                                    | 31 617                          | -24,8                                   |
| 28.96              | H.v.Masch.f.d.Verarb.v.<br>H.v.Kunststf.u.Kautschuk ..... | 391 073        | -19,4                   | 28,3             | 76,4                | 80 334                 | -6,2                                    | 310 739                         | 41,7                                    |
| 28.99              | H.v.Masch.f.sonst.best.<br>Wirtschaftszweige ang .....    | 641 726        | -55,3                   | -9,3             | 52,0                | 215 058                | -10,4                                   | 426 667                         | -8,7                                    |
| 29                 | H.v.Kraftwagen u.<br>Kraftwagenteilen .....               | 18 901 064     | 2,8                     | 8,2              | 66,3                | 5 462 366              | 11,9                                    | 13 438 698                      | 6,8                                     |
| 29.1               | H.v.Kraftwagen u.<br>Kraftwagenmotoren .....              | 16 212 092     | 1,2                     | 9,4              | 74,3                | 4 090 378              | 15,7                                    | 12 121 713                      | 7,4                                     |
| 29.2               | H.v.Karosserien,<br>Aufbauten u.Anhängern .....           | 396 713        | 19,5                    | 0,6              | 51,6                | 219 879                | 13,0                                    | 176 833                         | -11,5                                   |
| 29.3               | H.v.Teilen u.Zubehör f.<br>Kraftwagen .....               | 2 292 260      | 12,4                    | 1,7              | 38,7                | 1 152 108              | -0,1                                    | 1 140 152                       | 3,4                                     |
| 29.31              | H.v.elekt.r.u.elektron.<br>Ausrüstg.f.Kraftwagen .....    | 252 383        | 14,0                    | 12,7             | 37,1                | 87 313                 | 2,7                                     | 165 070                         | 18,9                                    |
| 29.32              | H.v.sonst.Teilen u.<br>Zubehör f.Kraftwagen .....         | 2 039 876      | 12,2                    | 0,4              | 38,9                | 1 064 794              | -0,3                                    | 975 082                         | 1,2                                     |
| 30                 | Sonstiger Fahrzeugbau .....                               | 1 574 750      | -36,9                   | -29,4            | 67,6                | 874 165                | -1,0                                    | 700 584                         | -48,0                                   |
| 30.1               | Schiff- und Bootsbau .....                                | 43 182         | .                       | .                | 62,1                | 26 263                 | .                                       | 16 919                          | .                                       |
| 30.11              | Schiffbau (oh.Boots-<br>u.Yachtbau) .....                 | 18 361         | .                       | .                | 47,7                | 14 668                 | .                                       | 3 692                           | .                                       |
| 30.12              | Boots- und Yachtbau .....                                 | 24 821         | 5,7                     | 0,3              | 79,8                | 11 595                 | -25,4                                   | 13 227                          | 43,7                                    |
| 30.2               | Schienenfahrzeugbau .....                                 | 321 189        | -20,1                   | 7,5              | 63,7                | 130 939                | 3,0                                     | 190 250                         | 10,9                                    |
| 30.3               | Luft-u.Raumfahrzeugbau .....                              | 1 075 296      | -33,7                   | 5,8              | 71,5                | 637 011                | -1,2                                    | 438 285                         | 18,1                                    |
| 30.4               | H.v.militärischen Kampf-<br>fahrzeugen .....              | .              | .                       | .                | .                   | .                      | .                                       | .                               | .                                       |
| 30.9               | H.v.Fahrzeugen ang .....                                  | .              | .                       | .                | .                   | .                      | .                                       | .                               | .                                       |
| 30.91              | H.v.Krafträdern .....                                     | .              | .                       | .                | .                   | .                      | .                                       | .                               | .                                       |
| 30.92              | H.v.Fahrrädern sowie<br>Behindertenfahrzeugen .....       | 21 637         | 17,4                    | -4,3             | 29,4                | 13 729                 | 1,0                                     | 7 908                           | -12,2                                   |
| 30.99              | H.v.sonst.Fahrzeugen ang .....                            | 1 637          | 8,8                     | 8,0              | 29,5                | .                      | .                                       | .                               | .                                       |

1 Betriebe  
mit 50 und mehr Tätigen Personen  
1.3 Auslandsumsatz und Exportquote  
1.3.1 Im Januar 2015

Deutschland

| WZ<br>2008<br>Kode | Gegenstand<br>der<br>Nachweisung                     | Auslandsumsatz |                         |                  |                     |                        |   |                                 |   |
|--------------------|--|----------------|-------------------------|------------------|---------------------|------------------------|---|---------------------------------|---|
|                    |  | insgesamt      | Veränderung<br>zum Vor- |                  | Export-<br>quote 1) | mit der<br>Eurozone 1) | Veränd.<br>zum Vor-<br>jahres-<br>monat | mit dem<br>sonstigen<br>Ausland | Veränd.<br>zum Vor-<br>jahres-<br>monat |
|                    |  |                | monat                   | jahres-<br>monat |                     |                        |   |                                 |   |
|                    |  | 1 000 EUR      | %                       |                  |                     | 1 000 EUR              | %                                       | 1 000 EUR                       | %                                       |
| 31                 | H.v.Möbeln .....                                     | 380 561        | -5,3                    | 3,1              | 30,3                | 223 281                | 1,5                                     | 157 280                         | 5,4                                     |
| 31.01              | H.v. Büro- u. Ladenmöbeln .....                      | 60 502         | -37,6                   | 14,0             | 25,1                | 37 285                 | 4,8                                     | 23 217                          | 32,4                                    |
| 31.02              | H.v.Küchenmöbeln .....                               | 109 737        | 6,6                     | 3,3              | 34,5                | 85 223                 | 4,2                                     | 24 514                          | 0,5                                     |
| 31.03              | H.v.Matratzen .....                                  | 12 101         | 3,7                     | -5,4             | 14,4                | 8 253                  | -4,1                                    | 3 848                           | -8,1                                    |
| 31.09              | H.v.sonst.Möbeln .....                               | 198 221        | 4,1                     | 0,6              | 32,4                | 92 520                 | -1,5                                    | 105 700                         | 2,5                                     |
| 32                 | H.v.sonst.Waren .....                                | 1 019 586      | -9,7                    | 4,9              | 55,4                | 363 156                | 4,6                                     | 656 430                         | 5,0                                     |
| 32.1               | H.v.Münzen,Schmuck u.ä.<br>Erzeugnissen .....        | 12 550         | -10,1                   | 24,6             | 42,5                | 5 040                  | 0,9                                     | 7 510                           | 47,8                                    |
| 32.11              | H.v.Münzen .....                                     | .              | .                       | .                | .                   | .                      | .                                       | .                               | .                                       |
| 32.12              | H.v.Schmuck,Gold-u.<br>Silberschmiedewaren .....     | 11 046         | -8,9                    | 29,3             | 42,3                | 3 800                  | 5,7                                     | 7 246                           | 46,5                                    |
| 32.13              | H.v.Fantasieschmuck .....                            | .              | .                       | .                | .                   | .                      | .                                       | .                               | .                                       |
| 32.2               | H.v.Musikinstrumenten .....                          | 15 753         | -25,1                   | 7,6              | 62,0                | 5 517                  | 5,7                                     | 10 236                          | 8,7                                     |
| 32.3               | H.v.Sportgeräten .....                               | 16 368         | -30,0                   | 19,5             | 36,4                | 12 522                 | 36,9                                    | 3 845                           | -15,6                                   |
| 32.4               | H.v.Spielwaren .....                                 | 47 377         | -13,0                   | 10,4             | 30,6                | 33 781                 | 10,1                                    | 13 596                          | 11,0                                    |
| 32.5               | H.v.med.u.zahnmed.<br>Apparaten u.Materialien .....  | 818 485        | -10,2                   | 4,7              | 60,4                | 256 346                | 4,3                                     | 562 139                         | 4,9                                     |
| 32.9               | H.v.Erzeugnissen ang .....                           | 109 053        | 3,7                     | -0,1             | 47,1                | 49 949                 | -2,5                                    | 59 104                          | 2,0                                     |
| 32.91              | H.v.Besen u.Bürsten .....                            | 22 524         | 16,7                    | -2,7             | 41,3                | 15 989                 | -3,8                                    | 6 535                           | 0,1                                     |
| 32.99              | H.v.sonst.Erzeugnissen<br>ang .....                  | 86 529         | 0,7                     | 0,6              | 49,0                | 33 961                 | -1,8                                    | 52 569                          | 2,2                                     |
| 33                 | Rep.u.Inst.v.Maschinen<br>u.Ausrüstungen .....       | 493 781        | -41,7                   | -0,6             | 27,7                | 174 128                | -5,1                                    | 319 654                         | 2,0                                     |
| 33.1               | Rep.v.Metallerzeugn.,<br>Masch.u.Ausrüstg. ....      | 372 902        | -18,3                   | -1,5             | 31,7                | 106 982                | -13,9                                   | 265 921                         | 4,5                                     |
| 33.11              | Rep.v.Metallerzeugn. ....                            | 2 350          | -90,7                   | -83,3            | 5,2                 | 826                    | -76,8                                   | 1 524                           | -85,4                                   |
| 33.12              | Rep.v.Masch. ....                                    | 49 744         | -46,1                   | 21,9             | 15,6                | 14 937                 | 9,0                                     | 34 807                          | 28,4                                    |
| 33.13              | Rep.v.elektron.u.<br>optischen Geräten .....         | 2 343          | -23,7                   | -6,3             | 4,8                 | 2 085                  | 1,8                                     | 257                             | -43,1                                   |
| 33.14              | Rep.v.elekt.r.Ausrüstg. ....                         | 4 710          | 53,8                    | -28,3            | 3,6                 | 3 577                  | -18,1                                   | 1 133                           | -48,4                                   |
| 33.15              | Rep.u.Instandh.v.Booten,<br>Schiffen u.Yachten ..... | .              | .                       | .                | .                   | .                      | .                                       | .                               | .                                       |
| 33.16              | Rep.u.Instandh.v.Luft-u.<br>Raumfahrzeugen .....     | 305 987        | -3,2                    | -0,9             | 58,5                | 80 027                 | -17,3                                   | 225 960                         | 6,7                                     |
| 33.17              | Rep.u.Instandh.v.<br>Fahrzeugen ang .....            | 3 310          | -37,1                   | -14,5            | 3,6                 | 1 988                  | -15,2                                   | 1 322                           | -13,4                                   |
| 33.19              | Rep.v.sonst.Ausrüstg. ....                           | .              | .                       | .                | .                   | .                      | .                                       | .                               | .                                       |
| 33.2               | Inst.v.Masch.u.Ausrüstg.<br>ang .....                | 120 879        | -69,0                   | 2,4              | 19,9                | 67 146                 | 13,6                                    | 53 733                          | -8,7                                    |

2 Fachliche Betriebsteile  
der Betriebe mit 50 und mehr Tätigen Personen  
2.1 Fachliche Betriebsteile, Tätige Personen und Umsatz  
2.1.1 Im Januar 2015

Deutschland

| WZ<br>2008<br>Kode | Gegenstand<br>der<br>Nachweisung                         | Betriebsteile | Veränd.<br>zum Vor-<br>jahres-<br>monat | Tätige<br>Personen | Veränderung<br>zum Vor- |                  | Umsatz      |                                    |            |                                    |
|--------------------|--|---------------|---|--------------------|-------------------------|------------------|-------------|------------------------------------|------------|------------------------------------|
|                    |  |               |   |                    | monat                   | jahres-<br>monat | insgesamt   | Veränd. zum<br>Vorjahres-<br>monat | Inland     | Veränd. zum<br>Vorjahres-<br>monat |
|                    |  | Anzahl        | %                                       | Anzahl             | %                       |                  | 1 000 EUR   | %                                  | 1 000 EUR  | %                                  |
| B+C                | <b>Deutschland .....</b>                                 | 32 663        | -0,1                                    | 5 204 258          | -0,1                    | 1,2              | 103 565 514 | -3,5                               | 52 638 354 | -5,7                               |
|                    | Vorleistungsgüter .....                                  | 14 009        | 0,2                                     | 1 965 614          | -0,2                    | 1,0              | 38 352 939  | -3,7                               | 20 642 046 | -6,9                               |
|                    | Investitionsgüter .....                                  | 11 961        | -                                       | 2 282 204          | -0,1                    | 1,6              | 43 355 051  | -0,2                               | 16 786 520 | 0,6                                |
|                    | Gebrauchsgüter .....                                     | 1 111         | -1,2                                    | 163 938            | -0,1                    | -0,2             | 2 663 471   | -0,5                               | 1 541 826  | -0,9                               |
|                    | Verbrauchsgüter .....                                    | 5 456         | -0,7                                    | 746 024            | -0,2                    | 0,8              | 16 228 984  | -5,8                               | 11 013 432 | -6,5                               |
|                    | Energie .....  | 126           | -0,8                                    | 46 478             | -0,6                    | -4,6             | 2 965 070   | -28,5                              | 2 654 530  | -26,9                              |
| B                  | Bergbau u.Gew.v.Steinen<br>u.Erden .....                 | 240           | 3,4                                     | 43 391             | -0,6                    | -5,2             | 489 451     | -21,3                              | 426 439    | -23,4                              |
| 05                 | Kohlenbergbau .....                                      | 26            | -7,1                                    | 24 986             | -0,5                    | -9,3             | 152 469     | -32,0                              | .          | .                                  |
| 05.1               | Steinkohlenbergbau .....                                 | 10            | -16,7                                   | 11 683             | -1,3                    | -17,2            | 32 525      | -65,4                              | 32 525     | -65,4                              |
| 05.2               | Braunkohlenbergbau .....                                 | 16            | -                                       | 13 303             | 0,2                     | -1,1             | 119 944     | -7,9                               | .          | .                                  |
| 06                 | Gewinnung.v.Erdöl u.<br>Erdgas .....                     | 18            | -                                       | 3 269              | 0,3                     | 0,1              | 179 256     | -25,2                              | .          | .                                  |
| 06.1               | Gewinnung von Erdöl .....                                | 8             | -                                       | 1 571              | 0,2                     | 1,2              | 61 252      | -38,4                              | .          | .                                  |
| 06.2               | Gewinnung von Erdgas .....                               | 10            | -                                       | 1 698              | 0,5                     | -0,9             | 118 004     | -15,8                              | 118 004    | -15,8                              |
| 07                 | Erzbergbau .....   | -             | X                                       | -                  | X                       | X                | -           | X                                  | -          | X                                  |
| 07.1               | Eisenerzbergbau .....                                    | -             | X                                       | -                  | X                       | X                | -           | X                                  | -          | X                                  |
| 07.2               | NE-Metallerzbergbau .....                                | -             | X                                       | -                  | X                       | X                | -           | X                                  | -          | X                                  |
| 07.21              | Bergbau a.Uran-u.<br>Thoriumerze .....                   | -             | X                                       | -                  | X                       | X                | -           | X                                  | -          | X                                  |
| 07.29              | Sonst.NE-Metallerz-<br>bergbau .....                     | -             | X                                       | -                  | X                       | X                | -           | X                                  | -          | X                                  |
| 08                 | Gew.v.Steinen u.Erden,<br>sonst.Bergbau .....            | 185           | 5,7                                     | 12 490             | -0,4                    | 1,8              | 135 485     | 4,0                                | 90 507     | 6,1                                |
| 08.1               | Gew.v.Natursteinen,Kies,<br>Sand,Ton u.Kaolin .....      | 149           | 4,9                                     | 7 501              | -0,1                    | 6,2              | 57 828      | 1,4                                | 46 233     | 2,1                                |
| 08.11              | Gew.v.Natursteinen,Kalk-<br>u.Gipsstein,Kreide usw ..... | 78            | 4,0                                     | 3 137              | -1,5                    | 7,2              | 26 438      | 5,7                                | 23 985     | 6,9                                |
| 08.12              | Gew.v.Kies,Sand,Ton u.<br>Kaolin .....                   | 71            | 6,0                                     | 4 364              | 1,0                     | 5,5              | 31 390      | -2,0                               | 22 248     | -2,6                               |
| 08.9               | Sonst.Bergbau;Gew.v.<br>Steinen u.Erden ang .....        | 36            | 9,1                                     | 4 989              | -1,0                    | -4,2             | 77 657      | 6,0                                | 44 274     | 10,6                               |
| 08.91              | Bergbau a.chem.u.Dünge-<br>mittelminerale .....          | 7             | -                                       | 1 903              | -1,2                    | -11,9            | 14 029      | -14,4                              | 2 106      | 20,2                               |
| 08.92              | Torfgewinnung .....                                      | 8             | 33,3                                    | 637                | -3,8                    | 5,1              | 8 943       | 5,1                                | 5 258      | 9,2                                |
| 08.93              | Gewinnung von Salz .....                                 | 14            | -                                       | 2 045              | 0,2                     | 0,5              | 45 909      | 16,3                               | 33 003     | 11,7                               |
| 08.99              | Gew.v.Steinen u.Erden,<br>ang .....                      | 7             | 16,7                                    | 404                | -1,2                    | -1,5             | 8 775       | -1,2                               | 3 907      | -0,9                               |
| 09                 | Erbrg.v.Dienstleistg.f.<br>Bergbau u.Gew.v.Steinen ..... | 11            | -                                       | 2 646              | -2,7                    | -0,5             | 22 241      | -19,5                              | 11 923     | -28,0                              |
| 09.1               | Erbrg.v.Dienstleistg.<br>f.d.Gew.v.Erdöl u.Erdgas .....  | .             | .                                       | .                  | .                       | .                | .           | .                                  | .          | .                                  |
| 09.9               | Erbrg.v.Dienstleistg.<br>f.d.sonst.Bergbau usw .....     | .             | .                                       | .                  | .                       | .                | .           | .                                  | .          | .                                  |

2 Fachliche Betriebsteile  
der Betriebe mit 50 und mehr Tätigen Personen  
2.1 Fachliche Betriebsteile, Tätige Personen und Umsatz  
2.1.1 Im Januar 2015

Deutschland

| WZ<br>2008<br>Kode | Gegenstand<br>der<br>Nachweisung                           | Betriebsteile | Veränd.<br>zum Vor-<br>jahres-<br>monat | Tätige<br>Personen | Veränderung<br>zum Vor- |                  | Umsatz      |                                    |            |                                    |
|--------------------|--|---------------|---|--------------------|-------------------------|------------------|-------------|------------------------------------|------------|------------------------------------|
|                    |  |               |   |                    | monat                   | jahres-<br>monat | insgesamt   | Veränd. zum<br>Vorjahres-<br>monat | Inland     | Veränd. zum<br>Vorjahres-<br>monat |
|                    |  | Anzahl        | %                                       | Anzahl             | %                       |                  | 1 000 EUR   | %                                  | 1 000 EUR  | %                                  |
| C                  | Verarbeitendes Gewerbe .....                               | 32 423        | -0,1                                    | 5 160 867          | -0,1                    | 1,2              | 103 076 064 | -3,4                               | 52 211 915 | -5,5                               |
| 10                 | H.v.Nahrungs-u.<br>Futtermitteln .....                     | 3 030         | -0,6                                    | 383 620            | -0,5                    | 1,0              | 9 365 678   | -7,4                               | 7 192 976  | -8,1                               |
| 10.1               | Schlachten u.Fleisch-<br>verarbeitung .....                | 685           | -0,4                                    | 77 444             | -0,1                    | 0,3              | 2 562 672   | -5,1                               | 2 072 809  | -5,4                               |
| 10.11              | Schlachten(oh.Schlachten<br>v.Geflügel) .....              | 198           | 1,0                                     | 15 660             | -1,0                    | 0,8              | 1 097 963   | -9,1                               | 819 429    | -10,0                              |
| 10.12              | Schlachten v.Geflügel .....                                | 50            | 4,2                                     | 8 684              | -1,4                    | -4,2             | 315 289     | -2,9                               | 251 651    | -3,4                               |
| 10.13              | Fleischverarbeitung .....                                  | 437           | -1,6                                    | 53 100             | 0,3                     | 1,0              | 1 149 420   | -1,6                               | 1 001 728  | -1,7                               |
| 10.2               | Fischverarbeitung .....                                    | 42            | 2,4                                     | 5 362              | 1,6                     | -1,4             | 136 247     | -8,3                               | 101 255    | -4,0                               |
| 10.3               | Obst-u.Gemüsever-<br>arbeitung .....                       | 236           | -2,1                                    | 23 312             | -1,6                    | 0,1              | 583 190     | -4,1                               | 460 806    | -2,4                               |
| 10.31              | Kartoffelverarbeitung .....                                | 39            | -                                       | 5 009              | -2,3                    | -2,4             | 99 465      | -4,6                               | 78 790     | -3,8                               |
| 10.32              | H.v.Frucht-u.Gemüse-<br>säften .....                       | 59            | -1,7                                    | 4 264              | -4,6                    | -4,1             | 147 952     | -10,4                              | 114 055    | -4,6                               |
| 10.39              | Sonst.Verarb.v.Obst u.<br>Gemüse .....                     | 138           | -2,8                                    | 14 039             | -0,4                    | 2,4              | 335 772     | -0,9                               | 267 962    | -1,1                               |
| 10.4               | H.v.pflanzlichen u.<br>tierischen Ölen u.Fetten .....      | 56            | -                                       | 4 032              | -2,5                    | 0,1              | 307 112     | -5,1                               | 183 411    | -13,0                              |
| 10.41              | H.v.Ölen u.Fetten<br>(oh.Margarine u.ä.) .....             | 44            | -                                       | 2 750              | -0,9                    | 2,3              | 264 773     | -4,2                               | 148 732    | -13,5                              |
| 10.42              | H.v.Margarine u.ä.<br>Nahrungsfetten .....                 | 12            | -                                       | 1 282              | -5,7                    | -4,2             | 42 340      | -10,6                              | 34 679     | -11,1                              |
| 10.5               | Milchverarbeitung .....                                    | 184           | 1,1                                     | 37 065             | -                       | 2,9              | 1 714 550   | -19,9                              | 1 248 646  | -21,9                              |
| 10.51              | Milchverarbeitung<br>(oh.H.v.Speiseeis) .....              | 168           | 1,2                                     | 32 789             | -                       | 3,9              | 1 677 274   | -20,1                              | 1 218 025  | -22,2                              |
| 10.52              | H.v.Speiseeis .....  | 16            | -                                       | 4 276              | -0,5                    | -4,1             | 37 276      | -12,9                              | 30 622     | -9,6                               |
| 10.6               | Mahl-u.Schälmaschinen,H.v.<br>Stärke u.Stärkeerzeugn. .... | 114           | 0,9                                     | 10 926             | -0,5                    | 4,3              | 339 799     | -4,3                               | 230 358    | -3,8                               |
| 10.61              | Mahl- und Schälmaschinen .....                             | 85            | -                                       | 8 529              | -0,8                    | 5,5              | 245 099     | -4,5                               | 187 159    | -2,3                               |
| 10.62              | H.v.Stärke u.Stärke-<br>erzeugnissen .....                 | 29            | 3,6                                     | 2 397              | 0,4                     | -                | 94 700      | -3,6                               | 43 199     | -9,8                               |
| 10.7               | H.v.Back- u.Teigwaren .....                                | 950           | -0,7                                    | 129 323            | -0,7                    | 0,5              | 1 114 030   | -1,5                               | 1 004 715  | -0,7                               |
| 10.71              | H.v.Backwaren (oh.Dauer-<br>backwaren) .....               | 814           | -0,9                                    | 114 686            | -0,5                    | 0,6              | 917 588     | 2,0                                | 867 521    | 2,3                                |
| 10.72              | H.v.Dauerbackwaren .....                                   | 118           | -0,8                                    | 13 451             | -2,7                    | -                | 168 343     | -17,8                              | 112 667    | -19,6                              |
| 10.73              | H.v.Teigwaren .....  | 18            | 5,9                                     | 1 186              | 0,1                     | -0,7             | 28 099      | 6,2                                | 24 526     | 5,4                                |
| 10.8               | H.v.sonst.Nahrungs-<br>mitteln .....                       | 654           | -0,9                                    | 86 443             | -0,3                    | 1,3              | 2 113 885   | -3,2                               | 1 482 290  | -5,6                               |
| 10.81              | H.v.Zucker .....   | 29            | -3,3                                    | 4 849              | -7,6                    | 3,0              | 153 158     | -27,0                              | 118 625    | -29,8                              |
| 10.82              | H.v.Süßwaren(oh.Dauer-<br>backwaren) .....                 | 157           | -1,9                                    | 32 315             | -0,1                    | 0,6              | 702 272     | -3,0                               | 436 478    | -5,5                               |
| 10.83              | Verarb.v.Kaffee u.Tee,<br>H.v.Kaffee-Ersatz .....          | 55            | 1,9                                     | 7 327              | 1,2                     | 2,2              | 285 704     | 13,9                               | 202 629    | 12,7                               |
| 10.84              | H.v.Würzmitteln u.Soßen .....                              | 84            | -                                       | 9 539              | -0,1                    | 2,5              | 222 972     | -4,7                               | 164 553    | -10,1                              |
| 10.85              | H.v.Fertiggerichten .....                                  | 83            | -                                       | 11 912             | 1,1                     | 0,9              | 262 471     | 0,7                                | 232 407    | 2,7                                |
| 10.86              | H.v.homogenisierten u.<br>diätetischen Nahrungsm. ....     | 19            | -                                       | 3 153              | -1,1                    | 7,0              | 89 128      | -2,8                               | 54 954     | -11,0                              |
| 10.89              | H.v.sonst.Nahrungs-<br>mitteln ang .....                   | 227           | -1,3                                    | 17 348             | -                       | 0,6              | 398 180     | -3,5                               | 272 644    | -5,6                               |



2 Fachliche Betriebsteile  
der Betriebe mit 50 und mehr Tätigen Personen  
2.1 Fachliche Betriebsteile, Tätige Personen und Umsatz  
2.1.1 Im Januar 2015

Deutschland

| WZ<br>2008<br>Kode | Gegenstand<br>der<br>Nachweisung                          | Betriebsteile | Veränd.<br>zum Vor-<br>jahres-<br>monat | Tätige<br>Personen | Veränderung<br>zum Vor- |                  | Umsatz    |                                    |           |                                    |
|--------------------|---|---------------|---|--------------------|-------------------------|------------------|-----------|------------------------------------|-----------|------------------------------------|
|                    |   |               |   |                    | monat                   | jahres-<br>monat | insgesamt | Veränd. zum<br>Vorjahres-<br>monat | Inland    | Veränd. zum<br>Vorjahres-<br>monat |
|                    |   | Anzahl        | %                                       | Anzahl             | %                       |                  | 1 000 EUR | %                                  | 1 000 EUR | %                                  |
| 10.9               | H.v.Futtermitteln .....                                   | 109           | -1,8                                    | 9 713              | -1,4                    | 2,4              | 494 193   | -4,6                               | 408 687   | -5,3                               |
| 10.91              | H.v.Futtermitteln f.<br>Nutztiere .....                   | 73            | -2,7                                    | 4 765              | -3,1                    | 2,1              | 324 953   | -6,9                               | 293 801   | -7,6                               |
| 10.92              | H.v.Futtermitteln f.<br>sonst.Tiere .....                 | 36            | -                                       | 4 948              | 0,3                     | 2,7              | 169 240   | 0,2                                | 114 886   | 1,2                                |
| 11                 | Getränkeherstellung .....                                 | 439           | 2,6                                     | 50 597             | 0,4                     | 3,4              | 1 142 191 | -3,4                               | 1 021 100 | -3,4                               |
| 11.01              | H.v.Spirituosen .....                                     | 26            | 13,0                                    | 2 068              | 2,1                     | 7,5              | 106 897   | 12,9                               | 90 024    | 13,3                               |
| 11.02              | H.v.Traubenwein .....                                     | 18            | -                                       | 2 256              | -1,2                    | 0,1              | 93 961    | -11,1                              | 76 575    | -9,6                               |
| 11.03              | H.v.Apfelwein u.a.<br>Fruchtwinen .....                   | 14            | -                                       | 154                | -9,9                    | -2,5             | 2 659     | -0,8                               | 2 536     | -0,9                               |
| 11.04              | H.v.Wermutwein u.sonst.<br>aromatisierten Weinen .....    | 4             | .                                       | .                  | .                       | .                | .         | .                                  | .         | .                                  |
| 11.05              | H.v.Bier .....  | 149           | -                                       | 21 124             | -0,4                    | 1,0              | 454 951   | -1,4                               | 409 222   | -0,3                               |
| 11.06              | H.v.Malz .....  | 11            | .                                       | .                  | .                       | .                | .         | .                                  | .         | .                                  |
| 11.07              | Mineralwassergew.,H.v.<br>Erfrischungsgetränken .....     | 217           | 3,3                                     | 24 629             | 1,5                     | 5,7              | 468 966   | -5,8                               | 432 304   | -6,8                               |
| 12                 | Tabakverarbeitung .....                                   | 19            | -5,0                                    | 9 181              | -1,5                    | 0,8              | 385 135   | -5,6                               | 275 889   | -6,7                               |
| 13                 | H.v.Textilien .....                                       | 526           | -0,8                                    | 49 888             | 0,7                     | -                | 729 850   | -0,7                               | 360 308   | -7,3                               |
| 13.1               | Spinnstoffaufbereitung .....                              | 35            | -5,4                                    | 3 258              | -1,8                    | -9,4             | 40 637    | -16,9                              | 19 483    | -28,3                              |
| 13.2               | Weberei .....   | 72            | -4,0                                    | 7 715              | 0,5                     | -2,5             | 111 490   | -2,3                               | 45 120    | -9,1                               |
| 13.3               | Veredlung v.Textilien u. ....                             | 64            | -3,0                                    | 6 010              | 0,1                     | -0,1             | 55 557    | -9,1                               | 36 006    | -12,5                              |
| 13.9               | H.v.sonst.Textilwaren .....                               | 355           | 0,9                                     | 32 905             | 1,1                     | 1,7              | 522 166   | 2,2                                | 259 698   | -4,1                               |
| 13.91              | H.v.gewirktem u.<br>gestricktem Stoff .....               | 26            | -7,1                                    | 1 756              | -0,5                    | -11,2            | 36 596    | -7,7                               | 14 758    | -16,0                              |
| 13.92              | H.v.konfektion.Textil-<br>waren (oh.Bekleidung) .....     | 117           | -0,8                                    | 8 857              | 0,5                     | 1,6              | 102 806   | 6,2                                | 70 653    | -2,5                               |
| 13.93              | H.v.Teppichen .....                                       | 25            | -                                       | 2 693              | 0,4                     | -9,7             | 49 698    | -8,0                               | 35 650    | -11,4                              |
| 13.94              | H.v.Seilerwaren .....                                     | 15            | -                                       | 1 045              | 9,0                     | 8,9              | 11 160    | -1,5                               | 6 405     | -4,5                               |
| 13.95              | H.v.Vliesstoff,Erzeugn.<br>daraus (oh.Bekleidung) .....   | 53            | 12,8                                    | 5 963              | 6,7                     | 13,9             | 130 509   | 14,5                               | 56 704    | 8,2                                |
| 13.96              | H.v.techn.Textilien .....                                 | 93            | 1,1                                     | 10 138             | -0,7                    | 1,6              | 161 198   | -0,9                               | 61 069    | -6,3                               |
| 13.99              | H.v.sonst.Textilw.ang .....                               | 26            | -3,7                                    | 2 453              | -3,0                    | -2,0             | 30 199    | -7,6                               | 14 460    | -11,5                              |
| 14                 | H.v.Bekleidung .....                                      | 181           | -6,2                                    | 25 837             | 1,5                     | -0,2             | 531 586   | -7,5                               | 329 778   | -0,2                               |
| 14.1               | H.v.Bekleidung .....                                      | .             | .                                       | .                  | .                       | .                | .         | .                                  | .         | .                                  |
|                    | (ohne Pelzbekleidung) .....                               | .             | .                                       | .                  | .                       | .                | .         | .                                  | .         | .                                  |
| 14.11              | H.v.Lederbekleidung .....                                 | .             | .                                       | .                  | .                       | .                | .         | .                                  | .         | .                                  |
| 14.12              | H.v.Arbeits-u.Berufs-<br>bekleidung .....                 | 14            | 7,7                                     | 1 446              | 2,9                     | 5,9              | 23 515    | -2,1                               | 19 124    | -4,0                               |
| 14.13              | H.v.sonst.Oberbekleidung .....                            | 61            | -10,3                                   | 11 954             | 5,7                     | -1,4             | 332 566   | -9,7                               | 191 569   | 2,2                                |
| 14.14              | H.v.Wäsche .....  | 47            | 2,2                                     | 5 361              | -0,4                    | 0,4              | 77 492    | 0,5                                | 56 468    | 3,0                                |
| 14.19              | H.v.sonst.Bekleidg.u.<br>Bekleidg.zubeh.ang .....         | 30            | -11,8                                   | 2 261              | -4,0                    | -1,4             | 33 337    | 0,3                                | 20 658    | -6,8                               |
| 14.2               | H.v.Pelzwaren .....                                       | .             | .                                       | .                  | .                       | .                | .         | .                                  | .         | .                                  |
| 14.3               | H.v.Bekleidung a.gewirk-<br>tem u.gestricktem Stoff ..... | 27            | -10,0                                   | 4 729              | -3,6                    | 0,9              | 63 035    | -10,2                              | 40 714    | -7,9                               |
| 14.31              | H.v.Strumpfwaren .....                                    | 11            | -15,4                                   | 4 050              | -3,8                    | 1,7              | 55 347    | -6,5                               | 35 577    | -6,9                               |
| 14.39              | H.v.sonst.Bekleidung a.<br>gewirktem u.gestr.Stoff .....  | 16            | -5,9                                    | 679                | -2,3                    | -3,7             | 7 688     | -30,1                              | 5 137     | -13,8                              |

2 Fachliche Betriebsteile  
der Betriebe mit 50 und mehr Tätigen Personen  
2.1 Fachliche Betriebsteile, Tätige Personen und Umsatz  
2.1.1 Im Januar 2015

Deutschland

| WZ<br>2008<br>Kode | Gegenstand<br>der<br>Nachweisung                           | Betriebsteile | Veränd.<br>zum Vor-<br>jahres-<br>monat | Tätige<br>Personen | Veränderung<br>zum Vor- |                  | Umsatz    |                                    |           |                                    |
|--------------------|--|---------------|---|--------------------|-------------------------|------------------|-----------|------------------------------------|-----------|------------------------------------|
|                    |  |               |   |                    | monat                   | jahres-<br>monat | insgesamt | Veränd. zum<br>Vorjahres-<br>monat | Inland    | Veränd. zum<br>Vorjahres-<br>monat |
|                    |  | Anzahl        | %                                       | Anzahl             | %                       |                  | 1 000 EUR | %                                  | 1 000 EUR | %                                  |
| 15                 | H.v.Leder,Lederwaren<br>u.Schuhen .....                    | 81            | -4,7                                    | 15 191             | -1,3                    | -0,2             | 277 540   | -0,1                               | 205 170   | 1,9                                |
| 15.1               | H.v.Leder u.Lederwaren<br>(oh.H.v.Lederbekleidung) .....   | 37            | -9,8                                    | 3 442              | -5,4                    | -4,8             | 49 340    | -13,5                              | 20 241    | -25,9                              |
| 15.11              | H.v.Leder-u.-faserstoff;<br>Zur.u.Färben v.Fellen .....    | 12            | -7,7                                    | 1 828              | -2,5                    | 5,2              | 33 779    | -10,0                              | 9 923     | -25,7                              |
| 15.12              | Lederverarbeitung<br>(oh.H.v.Lederbekleidung) .....        | 25            | -10,7                                   | 1 614              | -8,5                    | -14,0            | 15 561    | -20,3                              | 10 318    | -26,1                              |
| 15.2               | H.v.Schuhen .....  | 44            | -                                       | 11 749             | -0,1                    | 1,2              | 228 200   | 3,3                                | 184 929   | 6,3                                |
| 16                 | H.v.Holz-,Flecht-,Korb-<br>u.Korkwaren (oh.Möbel) .....    | 531           | -1,7                                    | 56 975             | -0,8                    | -0,1             | 1 043 784 | -4,0                               | 760 984   | -3,3                               |
| 16.1               | Säge-,Hobel-u.Holz-<br>imprägnierwerke .....               | 102           | -4,7                                    | 10 554             | -2,4                    | -0,3             | 272 682   | -9,3                               | 175 265   | -8,9                               |
| 16.2               | H.v.sonst.Holz-,Kork-,<br>Flecht-,Korbw.(oh.Möbel) .....   | 429           | -0,9                                    | 46 421             | -0,4                    | -0,1             | 771 101   | -2,0                               | 585 718   | -1,5                               |
| 16.21              | H.v.Furnier-,Sperh-,<br>Holzfaserpl.-u.-spanpl. ....       | 82            | 1,2                                     | 12 554             | -                       | 2,0              | 382 883   | -0,1                               | 248 447   | -3,1                               |
| 16.22              | H.v.Parketttafeln .....                                    | 5             | -16,7                                   | 838                | -0,7                    | -12,1            | 10 963    | -36,0                              | 7 081     | -28,2                              |
| 16.23              | H.v.sonst.Konstr-,<br>Fertigb.t.u.Ä.a.Holz .....           | 226           | -1,3                                    | 26 236             | -0,4                    | -1,2             | 286 114   | -3,3                               | 252 078   | 0,9                                |
| 16.24              | H.v.Verpackungsmitteln,<br>Lagerbehält.u.Ä.a.Holz .....    | 55            | -3,5                                    | 3 633              | -2,6                    | -0,9             | 52 713    | -1,2                               | 47 536    | -1,0                               |
| 16.29              | H.v.Holzwaren ang,Kork-,<br>Flecht-,Korbw.(oh.Möbel) ..... | 61            | 1,7                                     | 3 160              | 0,1                     | 6,1              | 38 429    | 3,2                                | 30 577    | -0,5                               |
| 17                 | H.v.Papier,Pappe u.<br>Waren daraus .....                  | 769           | -1,5                                    | 117 662            | -0,8                    | -0,2             | 2 744 573 | -5,1                               | 1 665 598 | -5,5                               |
| 17.1               | H.v.Holz-u. Zellstoff,<br>Papier,Karton u.Pappe .....      | 204           | 1,0                                     | 38 534             | -                       | 0,8              | 1 293 203 | -5,4                               | 600 207   | -7,2                               |
| 17.11              | H.v.Holz-u. Zellstoff .....                                | 22            | -                                       | 2 472              | -0,8                    | -1,4             | 64 455    | -3,4                               | 30 817    | 11,4                               |
| 17.12              | H.v.Papier,Karton u.<br>Pappe .....                        | 182           | 1,1                                     | 36 062             | 0,1                     | 1,0              | 1 228 748 | -5,5                               | 569 390   | -8,0                               |
| 17.2               | H.v.Waren aus<br>Papier, Karton und Pappe .....            | 565           | -2,4                                    | 79 128             | -1,2                    | -0,7             | 1 451 370 | -4,7                               | 1 065 390 | -4,5                               |
| 17.21              | H.v.Wellpapier u.-pappe,<br>Verpackung a.Papier usw .....  | 314           | -1,6                                    | 45 222             | -1,2                    | -0,5             | 835 113   | -6,2                               | 647 237   | -4,8                               |
| 17.22              | H.v.Haushalts-u.Hygiene-<br>art.a.Zellstoff usw .....      | 55            | 1,9                                     | 14 185             | -0,7                    | 1,0              | 317 811   | -0,1                               | 227 329   | -1,4                               |
| 17.23              | H.v.Schreibwaren,Büro-<br>bedarf a.Papier u.Pappe .....    | 67            | -4,3                                    | 5 469              | -3,3                    | -3,6             | 80 927    | -4,4                               | 59 520    | -9,5                               |
| 17.24              | H.v.Tapeten .....  | 8             | -11,1                                   | 1 972              | -0,9                    | -8,7             | 40 667    | -12,0                              | 24 452    | -2,7                               |
| 17.29              | H.v.sonst.Waren aus<br>Papier,Karton u.Pappe .....         | 121           | -4,7                                    | 12 280             | -1,2                    | -1,0             | 176 852   | -3,6                               | 106 853   | -6,9                               |
| 18                 | H.v.Druckerzgn.Vervielf.<br>v.Ton-,Bild-,Datenträger ..... | 700           | -3,7                                    | 73 480             | -0,9                    | -2,6             | 942 878   | -7,5                               | 806 862   | -6,8                               |
| 18.1               | H.v.Druckerzeugnissen .....                                | 690           | -3,5                                    | 70 543             | -0,8                    | -2,3             | 913 505   | -7,3                               | 789 236   | -6,6                               |
| 18.11              | Drucken v.Zeitungen .....                                  | 49            | -10,9                                   | 4 925              | -0,4                    | -5,8             | 71 384    | -2,6                               | .         | .                                  |
| 18.12              | Drucken ang .....  | 448           | -2,8                                    | 51 262             | -0,4                    | -1,8             | 743 379   | -8,2                               | 632 763   | -7,5                               |
| 18.13              | Druck-u.Medienvorstufe .....                               | 113           | -0,9                                    | 6 877              | -1,3                    | -1,8             | 53 449    | 2,0                                | 43 512    | 3,9                                |
| 18.14              | Binden v.Druckerzeugn.u.<br>damit verb.Dienstleistg. ....  | 80            | -5,9                                    | 7 479              | -3,0                    | -4,2             | 45 293    | -9,3                               | .         | .                                  |
| 18.2               | Vervielf.v.besp.Ton-,<br>Bild-u.Datenträgern .....         | 10            | -16,7                                   | 2 937              | -3,9                    | -8,4             | 29 373    | -15,1                              | 17 625    | -12,7                              |

2 Fachliche Betriebsteile  
der Betriebe mit 50 und mehr Tätigen Personen  
2.1 Fachliche Betriebsteile, Tätige Personen und Umsatz  
2.1.1 Im Januar 2015

Deutschland

| WZ<br>2008<br>Kode | Gegenstand<br>der<br>Nachweisung                        | Betriebsteile | Veränd.<br>zum Vor-<br>jahres-<br>monat | Tätige<br>Personen | Veränderung<br>zum Vor- |                  | Umsatz    |                                    |           |                                    |
|--------------------|---|---------------|---|--------------------|-------------------------|------------------|-----------|------------------------------------|-----------|------------------------------------|
|                    |   |               |   |                    | monat                   | jahres-<br>monat | insgesamt | Veränd. zum<br>Vorjahres-<br>monat | Inland    | Veränd. zum<br>Vorjahres-<br>monat |
|                    |   | Anzahl        | %                                       | Anzahl             | %                       |                  | 1 000 EUR | %                                  | 1 000 EUR | %                                  |
| 19                 | Kokerei u.<br>Mineralölverarbeitung .....               | 82            | 1,2                                     | 18 223             | -0,9                    | 1,7              | 2 633 344 | -28,6                              | 2 330 521 | -26,6                              |
| 19.1               | Kokerei .....   | 6             | -                                       | 1 348              | -1,2                    | -2,0             | 36 088    | -4,4                               | .         | .                                  |
| 19.2               | Mineralölverarbeitung .....                             | 76            | 1,3                                     | 16 875             | -0,9                    | 2,0              | 2 597 256 | -28,8                              | .         | .                                  |
| 20                 | H.v.chem.Erzeugn. ....                                  | 1 902         | 0,1                                     | 292 361            | 0,2                     | 1,2              | 9 212 511 | -6,0                               | 3 656 921 | -12,7                              |
| 20.1               | H.v.chem.Grundstoffen,<br>Düngem.,Primärkunststf. ....  | 812           | -0,4                                    | 149 584            | 0,3                     | 1,6              | 5 550 437 | -10,1                              | 2 075 936 | -18,9                              |
| 20.11              | H.v.Industriegasen .....                                | 40            | 2,6                                     | 3 717              | -1,4                    | 7,7              | 59 131    | 4,5                                | 56 980    | 4,6                                |
| 20.12              | H.v.Farbstoffen u.<br>Pigmenten .....                   | 67            | -2,9                                    | 10 733             | 3,4                     | 3,6              | 301 567   | 0,2                                | 99 218    | -4,2                               |
| 20.13              | H.v.sonst.anorganischen<br>Grundstoffen u.Chemik. ....  | 166           | -2,9                                    | 21 843             | -0,4                    | 2,3              | 670 351   | -0,9                               | 232 418   | -9,9                               |
| 20.14              | H.v.sonst.organischen<br>Grundstoffen u.Chemik. ....    | 235           | 0,4                                     | 52 632             | -1,8                    | -                | 2 051 202 | -19,2                              | 714 446   | -34,7                              |
| 20.15              | H.v.Düngemitteln u.<br>Stickstoffverbindungen .....     | 45            | 4,7                                     | 9 605              | -0,1                    | 1,5              | 320 591   | 2,4                                | 129 033   | 0,3                                |
| 20.16              | H.v.Kunststoffen<br>in Primärformen .....               | 241           | -0,4                                    | 48 308             | 2,4                     | 2,2              | 2 042 742 | -6,0                               | 815 795   | -8,4                               |
| 20.17              | H.v.synthetischem Kaut-<br>schuk in Primärformen .....  | 18            | 5,9                                     | 2 746              | 2,1                     | 4,5              | 104 854   | -8,6                               | 28 046    | -8,8                               |
| 20.2               | H.v.Schädlingsbekämp-<br>fungs-u.Desinfektionsm. ....   | 53            | -                                       | 7 453              | 3,7                     | 9,8              | 391 072   | 22,3                               | 94 068    | -1,5                               |
| 20.3               | H.v.Anstrichmitteln,<br>Druckfarben u.Kitten .....      | 233           | -1,3                                    | 32 049             | -0,4                    | -3,8             | 648 768   | -8,3                               | 363 530   | -7,0                               |
| 20.4               | H.v.Seifen,Wasch-,Reini-<br>gungs-u.Körperpflegem. .... | 323           | 1,9                                     | 36 704             | 0,1                     | -0,4             | 838 926   | -4,9                               | 466 207   | -8,4                               |
| 20.41              | H.v.Seifen,Wasch-,Reini-<br>gungs-u.Poliermitteln ..... | 189           | 2,2                                     | 16 446             | 1,0                     | -0,5             | 422 504   | -7,4                               | 233 891   | -9,4                               |
| 20.42              | H.v.Körperpflegemitteln<br>u.Duftstoffen .....          | 134           | 1,5                                     | 20 258             | -0,7                    | -0,3             | 416 423   | -2,3                               | 232 317   | -7,3                               |
| 20.5               | H.v.sonst.chemischen<br>Erzeugnissen .....              | 446           | 0,5                                     | 58 574             | 0,1                     | 3,4              | 1 597 378 | 5,6                                | 607 322   | 5,2                                |
| 20.51              | H.v.pyrotechnischen<br>Erzeugnissen .....               | 17            | -                                       | 2 906              | -0,3                    | -5,9             | 54 335    | 13,6                               | 5 351     | -10,7                              |
| 20.52              | H.v.Klebstoffen .....                                   | 55            | -8,3                                    | 5 116              | -2,5                    | -0,1             | 116 444   | -7,8                               | 54 599    | -7,1                               |
| 20.53              | H.v.etherischen Ölen .....                              | 40            | 2,6                                     | 4 315              | 0,4                     | 4,3              | 128 735   | -3,4                               | 46 301    | -6,9                               |
| 20.59              | H.v.sonst.chemischen<br>Erzeugnissen ang .....          | 334           | 1,8                                     | 46 237             | 0,4                     | 4,3              | 1 297 864 | 7,6                                | 501 071   | 8,2                                |
| 20.6               | H.v.Chemiefasern .....                                  | 35            | -                                       | 7 997              | 0,6                     | -0,8             | 185 930   | -8,1                               | 49 858    | -12,0                              |
| 21                 | H.v.pharmazeut.Erzeugn. ....                            | 321           | 0,9                                     | 109 031            | 0,4                     | 2,9              | 2 713 032 | -2,7                               | 891 170   | 2,3                                |
| 21.1               | H.v.pharmazeut.<br>Grundstoffen .....                   | 79            | -3,7                                    | 11 702             | -1,4                    | 4,7              | 294 094   | -3,3                               | 68 836    | -14,5                              |
| 21.2               | H.v.pharmazeut.Speziali-<br>täten u.sonst.Erzeugn. .... | 242           | 2,5                                     | 97 329             | 0,7                     | 2,7              | 2 418 937 | -2,6                               | 822 334   | 4,0                                |
| 22                 | H.v.Gummi-u.<br>Kunststoffwaren .....                   | 2 493         | 1,1                                     | 322 007            | -0,3                    | 1,9              | 4 659 236 | -6,1                               | 2 706 377 | -6,5                               |
| 22.1               | H.v.Gummiwaren .....                                    | 282           | 1,8                                     | 65 045             | -0,5                    | 1,8              | 901 860   | -7,9                               | 478 308   | -6,6                               |
| 22.11              | H.u.Runderneuerung v.<br>Bereifungen .....              | 20            | -                                       | 17 062             | -1,9                    | 2,0              | 286 147   | -5,4                               | 142 788   | -2,4                               |
| 22.19              | H.v.sonst.Gummiwaren .....                              | 262           | 1,9                                     | 47 983             | -                       | 1,7              | 615 713   | -9,1                               | 335 520   | -8,3                               |

2 Fachliche Betriebsteile  
der Betriebe mit 50 und mehr Tätigen Personen  
2.1 Fachliche Betriebsteile, Tätige Personen und Umsatz  
2.1.1 Im Januar 2015

Deutschland

| WZ<br>2008<br>Kode | Gegenstand<br>der<br>Nachweisung                           | Betriebsteile | Veränd.<br>zum Vor-<br>jahres-<br>monat | Tätige<br>Personen | Veränderung<br>zum Vor- |                  | Umsatz    |                                    |           |                                    |
|--------------------|--|---------------|---|--------------------|-------------------------|------------------|-----------|------------------------------------|-----------|------------------------------------|
|                    |  |               |   |                    | monat                   | jahres-<br>monat | insgesamt | Veränd. zum<br>Vorjahres-<br>monat | Inland    | Veränd. zum<br>Vorjahres-<br>monat |
|                    |  | Anzahl        | %                                       | Anzahl             | %                       |                  | 1 000 EUR | %                                  | 1 000 EUR | %                                  |
| 22.2               | H.v.Kunststoffwaren .....                                  | 2 211         | 1,0                                     | 256 962            | -0,3                    | 1,9              | 3 757 375 | -5,6                               | 2 228 069 | -6,5                               |
| 22.21              | H.v.Platten,Folien usw<br>a.Kunststoffen .....             | 504           | 1,2                                     | 70 539             | -0,4                    | 0,6              | 1 337 714 | -8,3                               | 643 480   | -9,8                               |
| 22.22              | H.v.Verpackungsmitteln<br>a.Kunststoffen .....             | 348           | -0,3                                    | 37 931             | -1,0                    | 1,4              | 630 639   | -4,5                               | 408 180   | -4,9                               |
| 22.23              | H.v.Baubedarfsartikeln<br>a.Kunststoffen .....             | 333           | 0,3                                     | 30 527             | -0,6                    | 1,3              | 307 036   | -6,5                               | 228 482   | -6,2                               |
| 22.29              | H.v.sonst.Kunststoff-<br>waren .....                       | 1 026         | 1,5                                     | 117 965            | 0,1                     | 3,1              | 1 481 987 | -3,4                               | 947 927   | -4,8                               |
| 23                 | H.v.Glas,-waren,Keramik,<br>Verarb.v.Steinen u.Erden ..... | 1 171         | -0,2                                    | 139 109            | -1,3                    | -0,2             | 1 663 400 | -5,7                               | 1 051 302 | -9,6                               |
| 23.1               | H.v.Glas u.Glaswaren .....                                 | 305           | -2,2                                    | 46 767             | -1,1                    | -1,3             | 626 075   | -5,4                               | 359 516   | -9,6                               |
| 23.11              | H.v.Flachglas .....  | 24            | -4,0                                    | 3 839              | -0,9                    | 0,3              | 64 705    | -20,3                              | 33 807    | -14,1                              |
| 23.12              | Veredlg.u.Bearb.v.<br>Flachglas .....                      | 156           | -3,1                                    | 20 297             | -2,0                    | -1,4             | 220 848   | -6,3                               | 136 670   | -11,8                              |
| 23.13              | H.v.Hohlglas .....   | 50            | 2,0                                     | 12 527             | -0,8                    | -                | 183 952   | -0,2                               | 126 795   | -4,0                               |
| 23.14              | H.v.Glasfasern<br>u.Waren daraus .....                     | 28            | 3,7                                     | 3 722              | 1,6                     | 4,5              | 62 826    | -12,2                              | 38 620    | -14,4                              |
| 23.19              | H.,Veredlg.u.Bearb.v.<br>sonst.Glas,techn.Glasw. ....      | 47            | -6,0                                    | 6 382              | -0,5                    | -7,1             | 93 743    | 5,4                                | 23 623    | -9,7                               |
| 23.2               | H.v.feuerf.keramischen<br>Werkstoffen u.Waren .....        | 52            | -                                       | 5 630              | 0,4                     | -2,3             | 109 859   | -5,3                               | 41 875    | -8,7                               |
| 23.3               | H.v.keramischen<br>Baumaterialien .....                    | 79            | 1,3                                     | 10 336             | -1,2                    | -1,4             | 75 248    | -19,5                              | 58 242    | -19,7                              |
| 23.31              | H.v.keramischen Wand-u.<br>Bodenfliesen u.-platten .....   | 25            | -                                       | 4 374              | -0,2                    | -2,9             | 40 984    | -16,8                              | 32 799    | -15,5                              |
| 23.32              | H.v.Ziegeln u.sonst.<br>Baukeramik .....                   | 54            | 1,9                                     | 5 962              | -1,9                    | -0,4             | 34 263    | -22,4                              | 25 443    | -24,5                              |
| 23.4               | H.v.sonst.Porzellan-u.<br>keram.Erzeugn. ....              | 105           | 1,0                                     | 16 088             | 0,1                     | -0,2             | 143 347   | 3,0                                | 70 818    | -3,0                               |
| 23.41              | H.v.keram.Haushaltswaren<br>u.Ziergegenständen .....       | 26            | -3,7                                    | 5 244              | -1,7                    | -1,5             | 33 591    | -7,2                               | 20 468    | -4,0                               |
| 23.42              | H.v.Sanitärkeramik .....                                   | 6             | -                                       | 2 638              | -0,3                    | -0,5             | 17 165    | -6,7                               | 11 298    | -10,8                              |
| 23.43              | H.v.Isolatoren u.<br>Isolierteilen a.Keramik .....         | 15            | -                                       | 2 406              | -1,6                    | 1,7              | 19 980    | 23,9                               | 6 901     | 1,9                                |
| 23.44              | H.v.keram.Erzeugn.f.<br>sonst.techn.Zwecke .....           | 40            | 2,6                                     | 3 483              | 3,8                     | 0,5              | 50 628    | 8,4                                | 20 015    | -1,0                               |
| 23.49              | H.v.sonst.keramischen<br>Erzeugn. ....                     | 18            | 5,9                                     | 2 317              | 1,2                     | 0,2              | 21 983    | 1,2                                | 12 135    | 0,6                                |
| 23.5               | H.v.Zement,Kalk u.<br>gebranntem Gips .....                | 93            | 2,2                                     | 9 484              | -                       | 1,8              | 156 648   | -2,6                               | 125 385   | -6,7                               |
| 23.51              | H.v.Zement .....   | 47            | -                                       | 7 127              | -0,2                    | 1,3              | 103 875   | -1,0                               | 80 937    | -6,0                               |
| 23.52              | H.v.Kalk u.gebranntem<br>Gips .....                        | 46            | 4,5                                     | 2 357              | 0,5                     | 3,3              | 52 773    | -5,4                               | 44 447    | -8,0                               |
| 23.6               | H.v.Erzeugnissen a.<br>Beton,Zement u.Gips .....           | 369           | 0,3                                     | 31 104             | -3,4                    | 0,4              | 278 668   | -7,2                               | 246 084   | -8,6                               |
| 23.61              | H.v.Erzeugnissen a.<br>Beton,Zement u.Kalksandstein ..     | 230           | 0,9                                     | 21 217             | -4,0                    | 0,1              | 157 001   | -8,3                               | 145 054   | -9,2                               |
| 23.62              | H.v.Gipserzeugnissen<br>f.d.Bau .....                      | 21            | -                                       | 2 052              | -4,9                    | -2,8             | 37 516    | -12,0                              | 32 637    | -10,3                              |
| 23.63              | H.v.Frischbeton<br>(Transportbeton) .....                  | 44            | 4,8                                     | 1 356              | -12,8                   | 0,1              | 10 247    | 3,0                                | .         | .                                  |
| 23.64              | H.v.Mörtel u.a.Beton<br>(Trockenbeton) .....               | 46            | -2,1                                    | 3 394              | -3,6                    | -2,3             | 42 514    | -9,2                               | 37 313    | -8,8                               |

2 Fachliche Betriebsteile  
der Betriebe mit 50 und mehr Tätigen Personen  
2.1 Fachliche Betriebsteile, Tätige Personen und Umsatz  
2.1.1 Im Januar 2015

Deutschland

| WZ<br>2008<br>Kode | Gegenstand<br>der<br>Nachweisung                        | Betriebsteile | Veränd.<br>zum Vor-<br>jahres-<br>monat | Tätige<br>Personen | Veränderung<br>zum Vor- |                  | Umsatz    |                                    |           |                                    |
|--------------------|---|---------------|---|--------------------|-------------------------|------------------|-----------|------------------------------------|-----------|------------------------------------|
|                    |   |               |   |                    | monat                   | jahres-<br>monat | insgesamt | Veränd. zum<br>Vorjahres-<br>monat | Inland    | Veränd. zum<br>Vorjahres-<br>monat |
|                    |   | Anzahl        | %                                       | Anzahl             | %                       |                  | 1 000 EUR | %                                  | 1 000 EUR | %                                  |
| 23.65              | H.v.Faserzementwaren .....                              | 12            | -7,7                                    | 1 386              | 25,5                    | 21,8             | 14 013    | -5,2                               | 10 502    | -7,8                               |
| 23.69              | H.v.sonst.Erzeugnissen<br>a.Beton,Zement u.Gips .....   | 16            | -5,9                                    | 1 699              | -3,1                    | -0,1             | 17 376    | 18,7                               | .         | .                                  |
| 23.7               | Be-u.Verarb.v.Naturwerk-<br>u.Natursteinen ang .....    | 24            | -4,0                                    | 1 772              | -6,0                    | -0,3             | 12 806    | 19,8                               | 11 451    | 30,2                               |
| 23.9               | H.v.sonst.Erzeugn.a.<br>nichtmetall.Mineralien .....    | 144           | 0,7                                     | 17 928             | 0,2                     | 1,6              | 260 750   | -7,6                               | 137 932   | -14,7                              |
| 23.91              | H.v.Schleifkörpern u.<br>Schleifm.a.Unterlage .....     | 41            | -2,4                                    | 5 593              | -0,4                    | 0,5              | 73 356    | -4,8                               | 30 381    | -7,5                               |
| 23.99              | H.v.sonst.Erzeugn.a.<br>nichtmetall.Mineral.ang .....   | 103           | 2,0                                     | 12 335             | 0,4                     | 2,1              | 187 394   | -8,7                               | 107 551   | -16,6                              |
| 24                 | Metallerzeugung<br>u.-bearbeitung .....                 | 1 109         | -1,9                                    | 244 589            | -                       | 0,4              | 7 021 048 | -3,3                               | 4 174 517 | -7,1                               |
| 24.1               | Erzeugung v.Roheisen,<br>Stahl u.Ferrolegierungen ..... | 103           | -1,0                                    | 68 801             | 0,4                     | 0,9              | 2 562 457 | -5,9                               | 1 662 537 | -10,8                              |
| 24.2               | H.v.Stahlrohren u.Rohr-<br>stücken a.Stahl .....        | 136           | -5,6                                    | 25 599             | -0,6                    | 0,5              | 425 969   | -5,1                               | 176 578   | -12,3                              |
| 24.3               | Sonst.erste Bearbeitung<br>v.Eisen u.Stahl .....        | 169           | -3,4                                    | 18 237             | -0,6                    | -0,7             | 553 840   | -6,7                               | 345 005   | -10,2                              |
| 24.31              | H.v.Blankstahl .....                                    | 32            | 3,2                                     | 3 144              | 1,9                     | 2,8              | 108 671   | -1,1                               | 71 418    | -8,2                               |
| 24.32              | H.v.Kaltband unter<br>600 mm Breite .....               | 46            | -4,2                                    | 7 458              | -1,9                    | -                | 253 771   | -9,8                               | 151 027   | -12,5                              |
| 24.33              | H.v.Kaltprofilen .....                                  | 42            | -8,7                                    | 4 049              | -0,2                    | -6,3             | 97 752    | -11,2                              | 62 999    | -14,4                              |
| 24.34              | H.v.kaltgezogenem Draht .....                           | 49            | -2,0                                    | 3 586              | -0,3                    | 1,9              | 93 646    | 1,4                                | 59 560    | -1,0                               |
| 24.4               | Erzeugung u.erste Bearb.<br>v.NE-Metallen .....         | 283           | -2,7                                    | 52 995             | -0,4                    | -0,7             | 2 447 200 | 1,4                                | 1 307 425 | -3,0                               |
| 24.41              | Erzeugung u.erste Bearb.<br>v.Edelmetallen .....        | 22            | -4,3                                    | 3 134              | -0,4                    | 1,4              | 306 476   | 10,9                               | 185 265   | 12,7                               |
| 24.42              | Erzeugung u.erste Bearb.<br>v.Aluminium .....           | 106           | -2,8                                    | 25 844             | 0,3                     | -1,5             | 1 024 978 | 6,5                                | 545 045   | 5,1                                |
| 24.43              | Erzeugung u.erste Bearb.<br>v.Blei,Zink u.Zinn .....    | 32            | 3,2                                     | 2 689              | -2,7                    | -0,1             | 119 353   | -11,8                              | 77 461    | -13,1                              |
| 24.44              | Erzeugung u.erste Bearb.<br>v.Kupfer .....              | 74            | -7,5                                    | 15 998             | -1,0                    | -1,7             | 862 358   | -6,9                               | 462 580   | -13,5                              |
| 24.45              | Erzeugung u.erste Bearb.<br>v.sonst.NE-Metallen .....   | 49            | 2,1                                     | 5 330              | -1,2                    | 4,8              | 134 034   | 17,9                               | 37 074    | -10,7                              |
| 24.46              | Aufbereitung v.<br>Kernbrennstoffen .....               | -             | X                                       | -                  | X                       | X                | -         | X                                  | -         | X                                  |
| 24.5               | Gießereien .....  | 418           | 0,2                                     | 78 957             | 0,2                     | 1,2              | 1 031 581 | -4,5                               | 682 971   | -2,0                               |
| 24.51              | Eisengießereien .....                                   | 154           | -1,3                                    | 36 773             | -0,5                    | 0,5              | 474 445   | -7,7                               | 290 626   | -9,9                               |
| 24.52              | Stahlgießereien .....                                   | 48            | 2,1                                     | 7 789              | 2,4                     | 0,8              | 95 357    | -6,4                               | 54 919    | -10,5                              |
| 24.53              | Leichtmetallgießereien .....                            | 148           | 2,1                                     | 27 562             | 0,7                     | 1,2              | 392 257   | -0,7                               | 291 875   | 10,8                               |
| 24.54              | Buntmetallgießereien .....                              | 68            | -1,4                                    | 6 833              | -                       | 4,7              | 69 523    | 0,6                                | 45 550    | -8,0                               |
| 25                 | H.v.Metallerzeugnissen .....                            | 4 782         | 0,8                                     | 500 059            | 0,1                     | 1,4              | 6 469 887 | -1,9                               | 4 162 863 | -4,0                               |
| 25.1               | Stahl-u.Leichtmetallbau .....                           | 860           | 0,2                                     | 78 601             | -0,4                    | -0,2             | 902 904   | 0,4                                | 622 407   | -9,4                               |
| 25.11              | H.v.Metallkonstruktionen .....                          | 670           | -0,3                                    | 62 692             | -0,4                    | -0,8             | 725 548   | 2,1                                | 488 168   | -10,2                              |
| 25.12              | H.v.Ausbaulementen a.<br>Metall .....                   | 190           | 2,2                                     | 15 909             | -0,2                    | 2,0              | 177 357   | -6,1                               | 134 240   | -6,6                               |
| 25.2               | H.v.Metallbehältern,<br>Heizkörpern u.-kesseln .....    | 148           | -0,7                                    | 13 413             | -2,6                    | -2,5             | 178 021   | -2,1                               | 123 494   | -4,6                               |
| 25.21              | H.v.Heizkörpern,-kesseln<br>f.Zentralheizungen .....    | 30            | -                                       | 6 287              | -1,1                    | -3,7             | 95 258    | -6,6                               | 68 747    | -2,7                               |

2 Fachliche Betriebsteile  
der Betriebe mit 50 und mehr Tätigen Personen  
2.1 Fachliche Betriebsteile, Tätige Personen und Umsatz  
2.1.1 Im Januar 2015

Deutschland

| WZ<br>2008<br>Kode | Gegenstand<br>der<br>Nachweisung                          | Betriebsteile | Veränd.<br>zum Vor-<br>jahres-<br>monat | Tätige<br>Personen | Veränderung<br>zum Vor- |                  | Umsatz    |                                    |           |                                    |
|--------------------|---|---------------|---|--------------------|-------------------------|------------------|-----------|------------------------------------|-----------|------------------------------------|
|                    |   |               |   |                    | monat                   | jahres-<br>monat | insgesamt | Veränd. zum<br>Vorjahres-<br>monat | Inland    | Veränd. zum<br>Vorjahres-<br>monat |
|                    |   | Anzahl        | %                                       | Anzahl             | %                       |                  | 1 000 EUR | %                                  | 1 000 EUR | %                                  |
| 25.29              | H.v.Tanks,Sammel-<br>u.ä.Metallbehältern .....            | 118           | -0,8                                    | 7 126              | -3,8                    | -1,5             | 82 763    | 3,7                                | 54 746    | -6,8                               |
| 25.3               | H.v.Dampfkesseln (oh.<br>Zentralheizungskessel) .....     | 29            | -9,4                                    | 3 608              | -2,9                    | -34,0            | 38 527    | -20,1                              | 19 463    | 20,9                               |
| 25.4               | H.v.Waffen u.Munition .....                               | 34            | -                                       | 9 469              | 2,2                     | 1,2              | 109 425   | 36,4                               | 40 641    | 13,9                               |
| 25.5               | H.v.Schmiede-,Press-,<br>Zieh-,Stanzteilen u.Ä. ....      | 653           | 0,2                                     | 91 872             | -0,4                    | 1,6              | 1 464 003 | -4,1                               | 957 368   | -5,4                               |
| 25.6               | Oberfläch.veredlg.,Wär-<br>mebehandlg.;Mechanik ang ..... | 1 123         | 3,4                                     | 98 534             | 1,2                     | 4,4              | 1 078 545 | -1,9                               | 821 718   | -0,8                               |
| 25.61              | Oberfläch.veredlg.u.<br>Wärmebehandlung .....             | 455           | 3,6                                     | 38 270             | 1,5                     | 4,4              | 417 393   | -4,5                               | 306 673   | 0,3                                |
| 25.62              | Mechanik ang .....  | 668           | 3,2                                     | 60 264             | 1,0                     | 4,4              | 661 152   | -0,2                               | 515 045   | -1,4                               |
| 25.7               | H.v.Schneidw.,Werkzeug-,<br>Schlössern u.Beschlägen ..... | 1 071         | -0,1                                    | 110 484            | -0,7                    | 1,3              | 1 281 860 | -2,7                               | 726 134   | -3,1                               |
| 25.71              | H.v.Schneidwaren u.Be-<br>stecken a.unedlen Met. ....     | 24            | -                                       | 4 054              | -0,4                    | -                | 62 570    | -4,7                               | 16 621    | -30,7                              |
| 25.72              | H.v.Schlössern u.Be-<br>schlägen a.unedlen Met. ....      | 183           | -1,1                                    | 38 620             | -0,1                    | 1,0              | 551 316   | -4,9                               | 313 570   | -4,4                               |
| 25.73              | H.v.Werkzeugen .....                                      | 864           | 0,1                                     | 67 810             | -1,0                    | 1,6              | 667 974   | -0,5                               | 395 944   | -0,3                               |
| 25.9               | H.v.sonst.Metallwaren .....                               | 864           | 0,3                                     | 94 078             | 0,9                     | 2,3              | 1 416 602 | -1,9                               | 851 638   | -3,2                               |
| 25.91              | H.v.Fässern,Trommeln,Do-<br>sen,Eimern u.ä.a.Metall ..... | 37            | -2,6                                    | 2 438              | -2,3                    | -7,7             | 57 271    | -1,7                               | 32 642    | -3,4                               |
| 25.92              | H.v.Verpackungen u.<br>Verschlüssen a.Metall .....        | 58            | -1,7                                    | 10 352             | -0,1                    | 1,6              | 179 523   | -0,4                               | 86 315    | -1,0                               |
| 25.93              | H.v.Drahtwaren,Ketten<br>u.Federn .....                   | 211           | -                                       | 23 387             | 0,4                     | 3,2              | 355 968   | -3,9                               | 202 042   | -2,7                               |
| 25.94              | H.v.Schrauben u.Nieten .....                              | 135           | -0,7                                    | 18 539             | 0,9                     | 3,5              | 305 146   | -0,8                               | 180 563   | -4,3                               |
| 25.99              | H.v.sonst.Metallw.ang .....                               | 423           | 1,4                                     | 39 362             | 1,7                     | 2,1              | 518 693   | -1,6                               | 350 077   | -3,5                               |
| 26                 | H.v.DV-Gerät.,elektron.<br>u.opt.Erzeugn. ....            | 1 524         | 1,5                                     | 256 119            | 0,7                     | 2,4              | 4 642 048 | 4,5                                | 1 791 496 | -3,9                               |
| 26.1               | H.v.elektronischen Bau-<br>elem.u.Leiterplatten .....     | 264           | 5,2                                     | 59 627             | 1,8                     | 1,1              | 1 396 650 | 12,3                               | 476 315   | 2,1                                |
| 26.11              | H.v.elektronischen<br>Bauelementen .....                  | 187           | 27,2                                    | 51 264             | 11,2                    | 10,5             | 1 283 882 | 18,4                               | 405 867   | 13,2                               |
| 26.12              | H.v.bestückten<br>Leiterplatten .....                     | 77            | -26,0                                   | 8 363              | -33,1                   | -33,5            | 112 768   | -29,2                              | 70 448    | -35,0                              |
| 26.2               | H.v.DV-Geräten<br>u.peripheren Geräten .....              | 99            | -2,9                                    | 11 941             | -4,3                    | -2,0             | 241 799   | -27,5                              | 154 105   | -41,3                              |
| 26.3               | H.v.Gerät.u.Einr.d.<br>Telekomm.technik .....             | 141           | -6,0                                    | 20 170             | -0,1                    | 2,8              | 324 422   | 3,6                                | 168 836   | 2,7                                |
| 26.4               | H.v.Gerät.d.Unter-<br>haltungselektronik .....            | 59            | -1,7                                    | 8 343              | -1,7                    | -3,9             | 191 309   | -0,7                               | 139 617   | -4,7                               |
| 26.5               | H.v.Mess-,Kontroll-,<br>Navig.-u.ä.Instr.,Uhren .....     | 803           | 2,0                                     | 117 737            | 1,3                     | 4,2              | 1 683 049 | 8,9                                | 699 361   | 4,0                                |
| 26.51              | H.v.Mess-,Kontroll-,<br>Navig.-u.ä.Instr.u.Vorr. ....     | 775           | 1,8                                     | 115 489            | 1,3                     | 4,1              | 1 656 561 | 9,0                                | 692 559   | 4,2                                |
| 26.52              | H.v.Uhren .....   | 28            | 7,7                                     | 2 248              | 1,0                     | 8,5              | 26 488    | 4,8                                | 6 802     | -8,2                               |
| 26.6               | H.v.Bestrahlungs- u.a.<br>elektromed.Geräten .....        | 57            | 7,5                                     | 19 357             | -0,5                    | 2,9              | 483 804   | -1,0                               | 66 773    | 1,0                                |
| 26.7               | H.v.optischen u.<br>fotografischen Geräten .....          | .             | .                                       | .                  | .                       | .                | .         | .                                  | .         | .                                  |
| 26.8               | H.v.magnetischen u.<br>optischen Datenträgern .....       | .             | .                                       | .                  | .                       | .                | .         | .                                  | .         | .                                  |

2 Fachliche Betriebsteile  
der Betriebe mit 50 und mehr Tätigen Personen  
2.1 Fachliche Betriebsteile, Tätige Personen und Umsatz  
2.1.1 Im Januar 2015

Deutschland

| WZ<br>2008<br>Kode | Gegenstand<br>der<br>Nachweisung                            | Betriebsteile | Veränd.<br>zum Vor-<br>jahres-<br>monat | Tätige<br>Personen | Veränderung<br>zum Vor- |                  | Umsatz     |                                    |           |                                    |
|--------------------|---|---------------|---|--------------------|-------------------------|------------------|------------|------------------------------------|-----------|------------------------------------|
|                    |   |               |   |                    | monat                   | jahres-<br>monat | insgesamt  | Veränd. zum<br>Vorjahres-<br>monat | Inland    | Veränd. zum<br>Vorjahres-<br>monat |
|                    |   | Anzahl        | %                                       | Anzahl             | %                       |                  | 1 000 EUR  | %                                  | 1 000 EUR | %                                  |
| 27                 | H.v.elekt.r.Ausrüstg. ....                                  | 1 934         | -0,4                                    | 360 814            | -0,4                    | 0,1              | 5 700 232  | -1,1                               | 2 780 034 | -5,3                               |
| 27.1               | H.v.Elektromotoren, Gene-<br>ra-, Transformatoren usw. .... | 831           | -1,7                                    | 172 400            | -0,2                    | -0,3             | 2 613 498  | -2,7                               | 1 196 028 | -8,0                               |
| 27.11              | H.v.Elektromotoren, Gene-<br>ratoren, Transformatoren ....  | 346           | -1,1                                    | 69 485             | 1,1                     | 0,6              | 1 046 287  | -1,6                               | 468 203   | -8,4                               |
| 27.12              | H.v.Elekt.riz.vertlg.-u.<br>-schalteinrichtungen ....       | 485           | -2,0                                    | 102 915            | -1,0                    | -0,8             | 1 567 211  | -3,4                               | 727 826   | -7,7                               |
| 27.2               | H.v.Batterien u.<br>Akkumulatoren ....                      | 25            | 4,2                                     | 7 505              | -0,2                    | 0,4              | 169 959    | 3,5                                | 96 663    | -3,8                               |
| 27.3               | H.v.Kabeln u.elekt.r.<br>Inst.material ....                 | 399           | -0,3                                    | 64 993             | -0,3                    | 0,2              | 1 124 416  | -2,3                               | 551 893   | -4,2                               |
| 27.31              | H.v.Glasfaserkabeln ....                                    | 19            | -9,5                                    | 1 448              | 11,5                    | 13,3             | 15 870     | -6,6                               | 7 279     | -3,5                               |
| 27.32              | H.v.sonst.elektron.u.<br>elekt.r.Drähten u.Kabeln ....      | 148           | 0,7                                     | 16 211             | -1,8                    | -3,1             | 371 743    | -1,6                               | 224 723   | -5,3                               |
| 27.33              | H.v.elekt.r.Inst.material ....                              | 232           | -                                       | 47 334             | -                       | 1,0              | 736 803    | -2,5                               | 319 890   | -3,4                               |
| 27.4               | H.v.elektrischen Lampen<br>u.Leuchten ....                  | 173           | 3,0                                     | 28 196             | -1,3                    | -4,4             | 437 538    | -3,9                               | 234 251   | -10,0                              |
| 27.5               | H.v.Haushaltsgeräten ....                                   | 143           | -                                       | 38 574             | -0,6                    | 1,8              | 690 208    | -3,1                               | 362 926   | -4,3                               |
| 27.51              | H.v.elekt.r.<br>Haushaltsgeräten ....                       | 107           | -                                       | 34 790             | -0,3                    | 1,9              | 627 063    | -3,0                               | 325 221   | -4,3                               |
| 27.52              | H.v.nicht elekt.r.<br>Haushaltsgeräten ....                 | 36            | -                                       | 3 784              | -3,5                    | 0,6              | 63 145     | -3,5                               | 37 705    | -4,4                               |
| 27.9               | H.v.sonst.elekt.r.Geräten<br>u.Ausrüstg.ang ....            | 363           | 0,6                                     | 49 146             | -0,9                    | 2,6              | 664 613    | 11,1                               | 338 273   | 5,6                                |
| 28                 | Maschinenbau ....   | 5 143         | -0,4                                    | 898 808            | -0,3                    | 1,3              | 13 181 082 | -0,2                               | 5 199 463 | 0,8                                |
| 28.1               | H.v. nicht wz-spez.<br>Maschinen ....                       | 1 183         | -0,1                                    | 328 759            | 0,1                     | 1,8              | 5 470 576  | -0,7                               | 2 201 151 | 1,4                                |
| 28.11              | H.v.Verbrenn.mot.u.Turb.<br>(oh.Sträßenfahrz.usw) ....      | 178           | -1,7                                    | 116 712            | 1,0                     | 3,8              | 2 218 786  | 3,9                                | 669 219   | 28,2                               |
| 28.12              | H.v.hydraulischen u.<br>pneumat.Komponenten ....            | 162           | -1,2                                    | 37 675             | 0,6                     | -0,2             | 553 741    | -2,8                               | 270 770   | -7,9                               |
| 28.13              | H.v.Pumpen u.<br>Kompressoren ang ....                      | 257           | -1,2                                    | 48 093             | -1,0                    | 0,7              | 811 076    | -6,0                               | 322 858   | -6,4                               |
| 28.14              | H.v.Armaturen ang ....                                      | 255           | 1,2                                     | 39 169             | 0,7                     | 1,6              | 654 409    | -7,6                               | 330 290   | -11,6                              |
| 28.15              | H.v.Lagern, Getrieben,<br>Zahnradern, Antriebselem. ....    | 331           | 1,2                                     | 87 110             | -0,9                    | 0,7              | 1 232 564  | -0,3                               | 608 014   | -4,5                               |
| 28.2               | H.v.sonst.nicht<br>wz-spez.Maschinen ....                   | 1 604         | -1,5                                    | 236 776            | -1,2                    | 1,0              | 3 106 319  | -2,7                               | 1 348 852 | -2,9                               |
| 28.21              | H.v.Öfen u.Brennern ....                                    | 96            | -4,0                                    | 9 450              | -2,9                    | -4,6             | 114 265    | -28,8                              | 43 191    | -14,0                              |
| 28.22              | H.v.Hebezeugen<br>u.Fördermitteln ....                      | 432           | -0,9                                    | 56 906             | -0,7                    | 0,9              | 732 545    | -6,8                               | 338 151   | -8,1                               |
| 28.23              | H.v.Büromasch.(oh.DV-<br>u.periphere Geräte) ....           | 23            | -11,5                                   | 3 458              | -2,3                    | -9,0             | 55 974     | -1,2                               | 31 986    | -13,2                              |
| 28.24              | H.v.handgeführten Werk-<br>zeugen m.Motorantrieb ....       | 52            | -1,9                                    | 10 417             | -0,2                    | 3,0              | 147 704    | -6,3                               | 55 393    | -0,4                               |
| 28.25              | H.v.kälte-u.lufttechn.<br>Erzeugn.nicht f.d.Haush. ....     | 361           | -0,6                                    | 54 318             | 0,1                     | 3,2              | 825 256    | 2,7                                | 412 505   | 1,4                                |
| 28.29              | H.v.sonst.nicht<br>wz-spez.Maschinen ang ....               | 640           | -1,7                                    | 102 227            | -2,0                    | 0,7              | 1 230 576  | 0,3                                | 467 625   | -1,0                               |

2 Fachliche Betriebsteile  
der Betriebe mit 50 und mehr Tätigen Personen  
2.1 Fachliche Betriebsteile, Tätige Personen und Umsatz  
2.1.1 Im Januar 2015

Deutschland

| WZ<br>2008<br>Kode | Gegenstand<br>der<br>Nachweisung                          | Betriebsteile | Veränd.<br>zum Vor-<br>jahres-<br>monat | Tätige<br>Personen | Veränderung<br>zum Vor- |                  | Umsatz     |                                    |           |                                    |
|--------------------|---|---------------|---|--------------------|-------------------------|------------------|------------|------------------------------------|-----------|------------------------------------|
|                    |   |               |   |                    | monat                   | jahres-<br>monat | insgesamt  | Veränd. zum<br>Vorjahres-<br>monat | Inland    | Veränd. zum<br>Vorjahres-<br>monat |
|                    |   | Anzahl        | %                                       | Anzahl             | %                       |                  | 1 000 EUR  | %                                  | 1 000 EUR | %                                  |
| 28.3               | H.v.land-u.forstw.<br>Maschinen .....                     | 145           | -1,4                                    | 32 076             | -0,9                    | -0,4             | 625 133    | -12,5                              | 231 534   | -6,6                               |
| 28.4               | H.v.Werkzeugmaschinen .....                               | 601           | 0,2                                     | 86 630             | 0,3                     | 1,0              | 1 060 362  | 6,4                                | 417 972   | 3,0                                |
| 28.41              | H.v.Werkzeugmaschinen<br>f.d.Metallbearbeitung .....      | 399           | 2,0                                     | 61 565             | 0,7                     | 1,4              | 821 946    | 10,0                               | 313 155   | 5,4                                |
| 28.49              | H.v.sonst.Werkzeug-<br>maschinen .....                    | 202           | -3,3                                    | 25 065             | -0,6                    | 0,1              | 238 415    | -4,5                               | 104 816   | -3,6                               |
| 28.9               | H.v.Masch.f.sonst.best.<br>Wirtschaftszweige .....        | 1 610         | 0,4                                     | 214 567            | -0,3                    | 1,2              | 2 918 692  | 4,3                                | 999 955   | 6,2                                |
| 28.91              | H.v.Masch.f.Metallerzeu-<br>gung,Walzwerkseinr.usw .....  | 38            | -                                       | 7 830              | -6,2                    | -4,0             | 63 963     | 58,4                               | 12 493    | 3,0                                |
| 28.92              | H.v.Bergwerks-,Bau-u.<br>Baustoffmaschinen .....          | 192           | -1,5                                    | 35 816             | 1,8                     | 0,2              | 619 591    | -5,0                               | 156 997   | 7,7                                |
| 28.93              | H.v.Masch.f.Nahrungsm.<br>erzg.u.ä.,Tabakverarb. ....     | 168           | 1,2                                     | 18 939             | 0,1                     | 2,7              | 209 517    | 3,6                                | 74 465    | 6,8                                |
| 28.94              | H.v.Masch.f.d.Textil-u.<br>Bekleidg.H.,Lederverarb. ....  | 123           | 1,7                                     | 18 237             | -1,1                    | 1,7              | 253 155    | -5,2                               | 45 364    | -6,3                               |
| 28.95              | H.v.Masch.f.d.Papier-<br>erzg.u.-verarb. ....             | 65            | 4,8                                     | 7 136              | -0,2                    | 1,8              | 68 241     | 0,2                                | 23 077    | 37,0                               |
| 28.96              | H.v.Masch.f.d.Verarb.v.<br>H.v.Kunststf.u.Kautschuk ..... | 181           | 1,1                                     | 25 329             | 0,3                     | 2,6              | 486 420    | 16,6                               | 120 297   | 18,7                               |
| 28.99              | H.v.Masch.f.sonst.best.<br>Wirtschaftszweige ang .....    | 843           | 0,1                                     | 101 280            | -0,7                    | 1,3              | 1 217 806  | 5,7                                | 567 263   | 3,7                                |
| 29                 | H.v.Kraftwagen u.<br>Kraftwagenteilen .....               | 1 196         | 0,3                                     | 740 397            | 0,1                     | 2,0              | 20 894 431 | 2,3                                | 7 225 327 | 2,2                                |
| 29.1               | H.v.Kraftwagen u.<br>Kraftwagenmotoren .....              | 107           | 0,9                                     | 398 154            | 0,4                     | 2,8              | 12 959 212 | 3,7                                | 3 136 297 | 7,6                                |
| 29.2               | H.v.Karosserien,<br>Aufbauten u.Anhängern .....           | 216           | -1,4                                    | 34 169             | 0,2                     | 2,4              | 940 372    | -7,3                               | 304 390   | 8,1                                |
| 29.3               | H.v.Teilen u.Zubehör f.<br>Kraftwagen .....               | 873           | 0,6                                     | 308 074            | -0,3                    | 1,0              | 6 994 848  | 1,3                                | 3 784 640 | -2,3                               |
| 29.31              | H.v.elekt.r.u.elektron.<br>Ausrüstg.f.Kraftwagen .....    | 100           | 1,0                                     | 28 851             | 0,9                     | 2,2              | 689 626    | 8,1                                | 424 924   | 6,7                                |
| 29.32              | H.v.sonst.Teilen u.<br>Zubehör f.Kraftwagen .....         | 773           | 0,5                                     | 279 223            | -0,5                    | 0,9              | 6 305 221  | 0,6                                | 3 359 716 | -3,3                               |
| 30                 | Sonstiger Fahrzeugbau .....                               | 297           | 2,4                                     | 118 936            | 2,0                     | 3,8              | 2 217 735  | -22,6                              | 717 114   | 2,3                                |
| 30.1               | Schiff- und Bootsbau .....                                | 47            | -                                       | 15 180             | 4,5                     | 9,3              | 44 790     | .                                  | 10 694    | .                                  |
| 30.11              | Schiffbau (oh.Boots-<br>u.Yachtbau) .....                 | 33            | 6,5                                     | 11 238             | 6,7                     | 12,4             | 15 699     | .                                  | 5 881     | .                                  |
| 30.12              | Boots- und Yachtbau .....                                 | 14            | -12,5                                   | 3 942              | -1,3                    | 1,3              | 29 090     | 8,9                                | 4 813     | -24,8                              |
| 30.2               | Schienenfahrzeugbau .....                                 | 71            | 2,9                                     | 24 301             | 0,6                     | 5,5              | 504 230    | -0,2                               | 171 512   | -18,4                              |
| 30.3               | Luft-u.Raumfahrzeugbau .....                              | 98            | 3,2                                     | 66 218             | 1,5                     | 1,2              | 1 416 134  | 5,6                                | 419 236   | 11,6                               |
| 30.4               | H.v.militärischen Kampf-<br>fahrzeugen .....              | .             | .                                       | .                  | .                       | .                | .          | .                                  | .         | .                                  |
| 30.9               | H.v.Fahrzeugen ang .....                                  | .             | .                                       | .                  | .                       | .                | .          | .                                  | .         | .                                  |
| 30.91              | H.v.Krafträdern .....                                     | .             | .                                       | .                  | .                       | .                | .          | .                                  | .         | .                                  |
| 30.92              | H.v.Fahrrädern sowie<br>Behindertenfahrzeugen .....       | 34            | 6,3                                     | 3 740              | 5,4                     | 7,2              | 59 225     | 3,9                                | 39 861    | 8,6                                |
| 30.99              | H.v.sonst.Fahrzeugen ang .....                            | 21            | -4,5                                    | 1 843              | -3,3                    | -2,6             | 13 189     | -2,1                               | 9 459     | -7,3                               |



2 Fachliche Betriebsteile  
der Betriebe mit 50 und mehr Tätigen Personen  
2.1 Fachliche Betriebsteile, Tätige Personen und Umsatz  
2.1.1 Im Januar 2015

Deutschland

| WZ<br>2008<br>Kode | Gegenstand<br>der<br>Nachweisung                     | Betriebsteile | Veränd.<br>zum Vor-<br>jahres-<br>monat | Tätige<br>Personen | Veränderung<br>zum Vor- |                  | Umsatz    |                                    |           |                                    |
|--------------------|--|---------------|---|--------------------|-------------------------|------------------|-----------|------------------------------------|-----------|------------------------------------|
|                    |  |               |   |                    | monat                   | jahres-<br>monat | insgesamt | Veränd. zum<br>Vorjahres-<br>monat | Inland    | Veränd. zum<br>Vorjahres-<br>monat |
|                    |  | Anzahl        | %                                       | Anzahl             | %                       |                  | 1 000 EUR | %                                  | 1 000 EUR | %                                  |
| 31                 | H.v.Möbeln .....                                     | 678           | -2,0                                    | 83 265             | -0,1                    | -1,6             | 1 178 188 | 0,2                                | 828 083   | -0,6                               |
| 31.01              | H.v. Büro- u. Ladenmöbeln .....                      | 178           | -2,2                                    | 21 154             | 0,3                     | -1,9             | 237 653   | 4,3                                | 173 222   | 2,5                                |
| 31.02              | H.v.Küchenmöbeln .....                               | 68            | -4,2                                    | 15 154             | -0,2                    | -0,2             | 282 823   | 1,4                                | 183 039   | -0,2                               |
| 31.03              | H.v.Matratzen .....                                  | 43            | -4,4                                    | 3 604              | 2,4                     | -0,6             | 71 680    | 2,3                                | 61 080    | 4,8                                |
| 31.09              | H.v.sonst.Möbeln .....                               | 389           | -1,3                                    | 43 353             | -0,4                    | -2,0             | 586 031   | -2,1                               | 410 743   | -2,7                               |
| 32                 | H.v.sonst.Waren .....                                | 722           | 0,3                                     | 111 395            | -                       | 1,6              | 1 443 330 | 1,5                                | 616 402   | -                                  |
| 32.1               | H.v.Münzen,Schmuck u.ä.<br>Erzeugnissen .....        | 37            | -7,5                                    | 2 632              | -3,0                    | 2,6              | 33 246    | 8,9                                | 16 768    | -15,7                              |
| 32.11              | H.v.Münzen .....                                     | 4             | -                                       | 199                | -3,9                    | 23,6             | 1 703     | 8,1                                | .         | .                                  |
| 32.12              | H.v.Schmuck,Gold-u.<br>Silberschmiedewaren .....     | 27            | -3,6                                    | 2 138              | -0,8                    | 3,3              | 29 099    | 15,7                               | 13 842    | -13,6                              |
| 32.13              | H.v.Fantasieschmuck .....                            | 6             | -25,0                                   | 295                | -15,7                   | -11,9            | 2 443     | -35,4                              | .         | .                                  |
| 32.2               | H.v.Musikinstrumenten .....                          | 25            | -                                       | 2 551              | -2,3                    | -4,1             | 20 970    | 11,8                               | 7 859     | 17,0                               |
| 32.3               | H.v.Sportgeräten .....                               | 43            | 7,5                                     | 3 539              | 1,6                     | 4,1              | 27 983    | -7,2                               | 18 350    | -10,8                              |
| 32.4               | H.v.Spielwaren .....                                 | 47            | -4,1                                    | 9 199              | -0,4                    | -1,4             | 117 536   | -0,7                               | 82 483    | -4,6                               |
| 32.5               | H.v.med.u.zahnmed.<br>Apparaten u.Materialien .....  | 430           | 1,7                                     | 76 095             | 0,4                     | 2,3              | 1 045 270 | 2,1                                | 388 150   | 2,9                                |
| 32.9               | H.v.Erzeugnissen ang .....                           | 140           | -2,1                                    | 17 379             | -1,3                    | 0,3              | 198 325   | -0,9                               | 102 793   | -2,9                               |
| 32.91              | H.v.Besen u.Bürsten .....                            | 37            | 2,8                                     | 4 807              | 2,9                     | 3,3              | 47 429    | -3,9                               | 26 159    | -8,8                               |
| 32.99              | H.v.sonst.Erzeugnissen<br>ang .....                  | 103           | -3,7                                    | 12 572             | -2,8                    | -0,8             | 150 897   | -                                  | 76 634    | -0,8                               |
| 33                 | Rep.u.Inst.v.Maschinen<br>u.Ausrüstungen .....       | 2 793         | -                                       | 183 323            | -0,9                    | 0,4              | 2 283 344 | 2,2                                | 1 461 660 | 2,1                                |
| 33.1               | Rep.v.Metallerzeugn.,<br>Masch.u.Ausrüstg. ....      | 1 931         | 0,3                                     | 117 556            | -                       | 0,8              | 1 609 446 | 8,7                                | 989 922   | 12,3                               |
| 33.11              | Rep.v.Metallerzeugn. ....                            | 218           | 0,9                                     | 9 600              | -0,1                    | -2,2             | 66 654    | -13,9                              | 59 905    | -8,9                               |
| 33.12              | Rep.v.Masch. ....                                    | 1 067         | 0,5                                     | 38 885             | 0,1                     | 2,2              | 491 770   | 5,4                                | 337 109   | 11,9                               |
| 33.13              | Rep.v.elektron.u.<br>optischen Geräten .....         | 219           | 0,9                                     | 13 797             | 0,1                     | 3,1              | 103 931   | 3,5                                | 63 331    | -0,3                               |
| 33.14              | Rep.v.elekt.Ausrüstg. ....                           | 257           | -1,9                                    | 15 420             | 3,0                     | 1,1              | 201 795   | 39,6                               | 181 560   | 45,9                               |
| 33.15              | Rep.u.Instandh.v.Booten,<br>Schiffen u.Yachten ..... | 36            | -                                       | 2 551              | -2,3                    | -4,2             | 23 425    | 50,8                               | .         | .                                  |
| 33.16              | Rep.u.Instandh.v.Luft-u.<br>Raumfahrzeugen .....     | 51            | 4,1                                     | 22 439             | -0,6                    | 0,1              | 606 375   | 9,7                                | 227 615   | 13,9                               |
| 33.17              | Rep.u.Instandh.v.<br>Fahrzeugen ang .....            | 75            | -                                       | 14 493             | -0,8                    | -0,7             | 113 240   | -5,8                               | 105 843   | -5,3                               |
| 33.19              | Rep.v.sonst.Ausrüstg. ....                           | 8             | -                                       | 371                | -34,7                   | -14,7            | 2 255     | -6,9                               | .         | .                                  |
| 33.2               | Inst.v.Masch.u.Ausrüstg.<br>ang .....                | 862           | -0,7                                    | 65 767             | -2,4                    | -0,3             | 673 897   | -10,5                              | 471 738   | -14,2                              |

2 Fachliche Betriebsteile  
der Betriebe mit 50 und mehr Tätigen Personen  
2.2 Auslandsumsatz  
2.2.1 Im Januar 2015

Deutschland

| WZ<br>2008<br>Kode | Gegenstand<br>der<br>Nachweisung                                 | Auslandsumsatz |   |                        |   |                                 |   |
|--------------------|--|----------------|---|------------------------|---|---------------------------------|---|
|                    |  | insgesamt      | Veränd.<br>zum Vor-<br>jahres-<br>monat | mit der<br>Eurozone 1) | Veränd.<br>zum Vor-<br>jahres-<br>monat | mit dem<br>sonstigen<br>Ausland | Veränd.<br>zum Vor-<br>jahres-<br>monat |
|                    |  | 1 000 EUR      | %                                       | 1 000 EUR              | %                                       | 1 000 EUR                       | %                                       |
| B+C                | <b>Deutschland .....</b>   | 50 927 160     | -1,1                                    | 21 437 017             | -0,4                                    | 29 490 143                      | -1,6                                    |
|                    | Vorleistungsgüter .....  | 17 710 892     | 0,3                                     | 8 735 981              | -2,3                                    | 8 974 911                       | 3,0                                     |
|                    | Investitionsgüter .....  | 26 568 531     | -0,7                                    | 8 820 964              | 5,0                                     | 17 747 567                      | -3,2                                    |
|                    | Gebrauchsgüter .....   | 1 121 645      | 0,1                                     | 573 725                | -2,1                                    | 547 920                         | 2,5                                     |
|                    | Verbrauchsgüter .....  | 5 215 553      | -4,4                                    | 3 097 717              | -3,4                                    | 2 117 836                       | -5,8                                    |
|                    | Energie .....  | 310 539        | -40,3                                   | 208 630                | -44,7                                   | 101 909                         | -28,6                                   |
| B                  | <b>Bergbau u.Gew.v.Steinen<br/>u.Erden .....</b>                 | 63 012         | -2,4                                    | 37 010                 | -1,3                                    | 26 002                          | -4,1                                    |
| 05                 | Kohlenbergbau .....  | .              | .                                       | .                      | .                                       | .                               | .                                       |
| 05.1               | Steinkohlenbergbau .....   | -              | X                                       | -                      | X                                       | -                               | X                                       |
| 05.2               | Braunkohlenbergbau .....   | .              | .                                       | .                      | .                                       | .                               | .                                       |
| 06                 | <b>Gewinnung.v.Erdöl u.<br/>Erdgas .....</b>                     | .              | .                                       | .                      | .                                       | .                               | .                                       |
| 06.1               | Gewinnung von Erdöl .....  | .              | .                                       | .                      | .                                       | .                               | .                                       |
| 06.2               | Gewinnung von Erdgas .....                                       | -              | X                                       | -                      | X                                       | -                               | X                                       |
| 07                 | <b>Erzbergbau .....</b>  | -              | X                                       | -                      | X                                       | -                               | X                                       |
| 07.1               | Eisenerzbergbau .....  | -              | X                                       | -                      | X                                       | -                               | X                                       |
| 07.2               | NE-Metallerzbergbau .....  | -              | X                                       | -                      | X                                       | -                               | X                                       |
| 07.21              | Bergbau a.Uran-u.<br>Thoriumerze .....                           | -              | X                                       | -                      | X                                       | -                               | X                                       |
| 07.29              | Sonst.NE-Metallerz-<br>bergbau .....                             | -              | X                                       | -                      | X                                       | -                               | X                                       |
| 08                 | <b>Gew.v.Steinen u.Erden,<br/>sonst.Bergbau .....</b>            | 44 978         | -                                       | 25 752                 | 5,2                                     | 19 225                          | -6,1                                    |
| 08.1               | Gew.v.Natursteinen,Kies,<br>Sand,Ton u.Kaolin .....              | 11 595         | -1,3                                    | 8 314                  | -7,5                                    | 3 281                           | 18,8                                    |
| 08.11              | Gew.v.Natursteinen,Kalk-<br>u.Gipsstein,Kreide usw .....         | 2 453          | -5,0                                    | 1 488                  | -17,0                                   | 965                             | 22,2                                    |
| 08.12              | Gew.v.Kies,Sand,Ton u.<br>Kaolin .....                           | 9 143          | -0,3                                    | 6 826                  | -5,1                                    | 2 317                           | 17,5                                    |
| 08.9               | Sonst.Bergbau;Gew.v.<br>Steinen u.Erden ang .....                | 33 383         | 0,5                                     | 17 439                 | 12,5                                    | 15 944                          | -10,0                                   |
| 08.91              | Bergbau a.chem.u.Dünge-<br>mittelminerale .....                  | 11 923         | -18,5                                   | 4 883                  | 0,5                                     | 7 040                           | -27,9                                   |
| 08.92              | Torfgewinnung .....  | 3 685          | -0,3                                    | 2 944                  | .                                       | 741                             | .                                       |
| 08.93              | Gewinnung von Salz .....   | 12 906         | 29,8                                    | 7 169                  | 35,6                                    | 5 737                           | 23,3                                    |
| 08.99              | Gew.v.Steinen u.Erden,<br>ang .....                              | 4 869          | -1,5                                    | 2 442                  | .                                       | 2 426                           | .                                       |
| 09                 | <b>Erbrg.v.Dienstleistg.f.<br/>Bergbau u.Gew.v.Steinen .....</b> | 10 318         | -6,9                                    | 5 624                  | -11,4                                   | 4 694                           | -0,8                                    |
| 09.1               | Erbrg.v.Dienstleistg.<br>f.d.Gew.v.Erdöl u.Erdgas .....          | .              | .                                       | .                      | .                                       | .                               | .                                       |
| 09.9               | Erbrg.v.Dienstleistg.<br>f.d.sonst.Bergbau usw .....             | .              | .                                       | .                      | .                                       | .                               | .                                       |

2 Fachliche Betriebsteile  
der Betriebe mit 50 und mehr Tätigen Personen  
2.2 Auslandsumsatz  
2.2.1 Im Januar 2015

Deutschland

| WZ<br>2008<br>Kode | Gegenstand<br>der<br>Nachweisung                                  | Auslandsumsatz |   |                        |   |                                 |   |
|--------------------|---|----------------|---|------------------------|---|---------------------------------|---|
|                    |   | insgesamt      | Veränd.<br>zum Vor-<br>jahres-<br>monat | mit der<br>Eurozone 1) | Veränd.<br>zum Vor-<br>jahres-<br>monat | mit dem<br>sonstigen<br>Ausland | Veränd.<br>zum Vor-<br>jahres-<br>monat |
|                    |   | 1 000 EUR      | %                                       | 1 000 EUR              | %                                       | 1 000 EUR                       | %                                       |
| C                  | Verarbeitendes Gewerbe .....                                      | 50 864 149     | -1,1                                    | 21 400 007             | -0,4                                    | 29 464 142                      | -1,6                                    |
| 10                 | H.v.Nahrungs-u.<br>Futtermitteln .....                            | 2 172 702      | -4,6                                    | 1 554 943              | -5,6                                    | 617 758                         | -2,1                                    |
| 10.1               | Schlachten u.Fleisch-<br>verarbeitung .....                       | 489 863        | -4,1                                    | 341 430                | -9,4                                    | 148 433                         | 10,9                                    |
| 10.11              | Schlachten(oh.Schlachten<br>v.Geflügel) .....                     | 278 533        | -6,6                                    | 189 655                | -10,3                                   | 88 878                          | 2,3                                     |
| 10.12              | Schlachten v.Geflügel .....                                       | 63 637         | -0,6                                    | 46 469                 | -10,3                                   | 17 169                          | 40,9                                    |
| 10.13              | Fleischverarbeitung .....   | 147 692        | -0,5                                    | 105 306                | -7,3                                    | 42 386                          | 21,8                                    |
| 10.2               | Fischverarbeitung .....   | 34 992         | -18,8                                   | 31 925                 | -20,2                                   | 3 067                           | -1,4                                    |
| 10.3               | Obst-u.Gemüsever-<br>arbeitung .....                              | 122 383        | -10,1                                   | 104 119                | -6,7                                    | 18 264                          | -25,4                                   |
| 10.31              | Kartoffelverarbeitung .....                                       | 20 675         | -7,6                                    | 14 737                 | -1,0                                    | 5 938                           | -20,8                                   |
| 10.32              | H.v.Frucht-u.Gemüse-<br>säften .....                              | 33 898         | -25,7                                   | 26 918                 | -28,0                                   | 6 979                           | -15,4                                   |
| 10.39              | Sonst.Verarb.v.Obst u.<br>Gemüse .....                            | 67 811         | -0,3                                    | 62 464                 | 5,3                                     | 5 347                           | -38,9                                   |
| 10.4               | H.v.pflanzlichen u.<br>tierischen Ölen u.Fetten .....             | 123 701        | 9,6                                     | 93 268                 | 8,1                                     | 30 433                          | 14,3                                    |
| 10.41              | H.v.Ölen u.Fetten<br>(oh.Margarine u.ä.) .....                    | 116 041        | 11,0                                    | 89 781                 | 9,4                                     | 26 260                          | 16,8                                    |
| 10.42              | H.v.Margarine u.ä.<br>Nahrungsfetten .....                        | 7 661          | -8,1                                    | 3 488                  | -16,6                                   | 4 173                           | 0,5                                     |
| 10.5               | Milchverarbeitung .....   | 465 903        | -14,0                                   | 363 686                | -12,9                                   | 102 218                         | -17,9                                   |
| 10.51              | Milchverarbeitung<br>(oh.H.v.Speiseeis) .....                     | 459 249        | -13,8                                   | 357 106                | -12,6                                   | 102 143                         | -17,9                                   |
| 10.52              | H.v.Speiseeis .....   | 6 654          | -25,2                                   | 6 580                  | -25,3                                   | 74                              | -21,3                                   |
| 10.6               | Mahl-u.Schäl-möhlen,H.v.<br>Stärke u.Stärkeerzeugn. ....          | 109 441        | -5,1                                    | 70 321                 | -9,8                                    | 39 120                          | 4,6                                     |
| 10.61              | Mahl- und Schäl-möhlen .....                                      | 57 940         | -10,9                                   | 47 100                 | -12,0                                   | 10 840                          | -5,4                                    |
| 10.62              | H.v.Stärke u.Stärke-<br>erzeugnissen .....                        | 51 502         | 2,2                                     | 23 222                 | -5,0                                    | 28 280                          | 9,0                                     |
| 10.7               | H.v.Back- u.Teigwaren .....                                       | 109 315        | -8,2                                    | 88 999                 | -2,0                                    | 20 317                          | -28,1                                   |
| 10.71              | H.v.Backwaren (oh.Dauer-<br>backwaren) .....                      | 50 067         | -2,2                                    | 39 200                 | -1,2                                    | 10 867                          | -5,5                                    |
| 10.72              | H.v.Dauerbackwaren .....  | 55 675         | -13,9                                   | 46 767                 | -3,9                                    | 8 908                           | -44,4                                   |
| 10.73              | H.v.Teigwaren .....   | 3 573          | 12,5                                    | 3 032                  | 23,7                                    | 541                             | -25,4                                   |
| 10.8               | H.v.sonst.Nahrungs-<br>mitteln .....                              | 631 595        | 3,1                                     | 399 318                | 4,2                                     | 232 277                         | 1,2                                     |
| 10.81              | H.v.Zucker .....  | 34 533         | -15,3                                   | 33 607                 | -12,4                                   | 926                             | -61,3                                   |
| 10.82              | H.v.Süßwaren(oh.Dauer-<br>backwaren) .....                        | 265 794        | 1,4                                     | 186 579                | 9,1                                     | 79 215                          | -13,2                                   |
| 10.83              | Verarb.v.Kaffee u.Tee,<br>H.v.Kaffee-Ersatz .....                 | 83 075         | 17,1                                    | 40 150                 | 23,5                                    | 42 925                          | 11,7                                    |
| 10.84              | H.v.Würzmitteln u.Soßen .....                                     | 58 419         | 14,6                                    | 30 200                 | 6,4                                     | 28 219                          | 25,0                                    |
| 10.85              | H.v.Fertiggerichten .....   | 30 064         | -12,2                                   | 22 969                 | -11,1                                   | 7 095                           | -15,4                                   |
| 10.86              | H.v.homogenisierten u.<br>diätetischen Nahrungs-<br>mitteln ..... | 34 174         | 14,0                                    | 12 227                 | -9,9                                    | 21 947                          | 33,7                                    |
| 10.89              | H.v.sonst.Nahrungs-<br>mitteln ang .....                          | 125 536        | 1,5                                     | 73 586                 | 0,1                                     | 51 950                          | 3,7                                     |

2 Fachliche Betriebsteile  
der Betriebe mit 50 und mehr Tätigen Personen  
2.2 Auslandsumsatz  
2.2.1 Im Januar 2015

Deutschland

| WZ<br>2008<br>Kode | Gegenstand<br>der<br>Nachweisung                          | Auslandsumsatz |   |                        |   |                                 |   |
|--------------------|---|----------------|---|------------------------|---|---------------------------------|---|
|                    |   | insgesamt      | Veränd.<br>zum Vor-<br>jahres-<br>monat | mit der<br>Eurozone 1) | Veränd.<br>zum Vor-<br>jahres-<br>monat | mit dem<br>sonstigen<br>Ausland | Veränd.<br>zum Vor-<br>jahres-<br>monat |
|                    |   | 1 000 EUR      | %                                       | 1 000 EUR              | %                                       | 1 000 EUR                       | %                                       |
| 10.9               | H.v.Futtermitteln .....                                   | 85 506         | -1,2                                    | 61 877                 | -2,3                                    | 23 629                          | 1,8                                     |
| 10.91              | H.v.Futtermitteln f.<br>Nutztiere .....                   | 31 152         | 0,4                                     | 22 015                 | -3,5                                    | 9 137                           | 11,3                                    |
| 10.92              | H.v.Futtermitteln f.<br>sonst.Tiere .....                 | 54 355         | -2,1                                    | 39 862                 | -1,6                                    | 14 493                          | -3,3                                    |
| 11                 | Getränkeherstellung .....                                 | 121 090        | -3,2                                    | 69 632                 | -9,0                                    | 51 458                          | 5,9                                     |
| 11.01              | H.v.Spirituosen .....                                     | 16 872         | 10,9                                    | .                      | .                                       | .                               | .                                       |
| 11.02              | H.v.Traubenwein .....                                     | 17 387         | -17,2                                   | 11 849                 | -22,7                                   | 5 538                           | -2,3                                    |
| 11.03              | H.v.Apfelwein u.a.<br>Fruchtweinen .....                  | 123            | -                                       | 20                     | .                                       | 103                             | .                                       |
| 11.04              | H.v.Wermutwein u.sonst.<br>aromatisierten Weinen .....    | .              | .                                       | .                      | .                                       | .                               | .                                       |
| 11.05              | H.v.Bier .....  | 45 729         | -10,5                                   | 27 820                 | -12,3                                   | 17 909                          | -7,6                                    |
| 11.06              | H.v.Malz .....  | .              | .                                       | .                      | .                                       | .                               | .                                       |
| 11.07              | Mineralwassergew.,H.v.<br>Erfrischungsgetränken .....     | 36 662         | 8,2                                     | 24 147                 | 2,1                                     | 12 515                          | 22,3                                    |
| 12                 | Tabakverarbeitung .....                                   | 109 246        | -2,7                                    | 66 145                 | -6,1                                    | 43 102                          | 3,0                                     |
| 13                 | H.v.Textilien .....                                       | 369 542        | 6,7                                     | 198 008                | 4,9                                     | 171 534                         | 8,8                                     |
| 13.1               | Spinnstoffaufbereitung .....                              | 21 154         | -2,6                                    | 10 640                 | -3,7                                    | 10 514                          | -1,6                                    |
| 13.2               | Weberei .....   | 66 370         | 2,9                                     | 46 007                 | 8,3                                     | 20 363                          | -7,5                                    |
| 13.3               | Veredlung v.Textilien u. ....                             | 19 550         | -1,9                                    | 12 563                 | -5,5                                    | 6 987                           | 5,2                                     |
| 13.9               | H.v.sonst.Textilwaren .....                               | 262 467        | 9,3                                     | 128 798                | 5,7                                     | 133 670                         | 13,0                                    |
| 13.91              | H.v.gewirktem u.<br>gestricktem Stoff .....               | 21 838         | -1,1                                    | 15 022                 | -0,9                                    | 6 816                           | -1,7                                    |
| 13.92              | H.v.konfektion.Textil-<br>waren (oh.Bekleidung) .....     | 32 153         | 31,9                                    | 16 503                 | 3,6                                     | 15 650                          | 85,3                                    |
| 13.93              | H.v.Teppichen .....                                       | 14 047         | 2,1                                     | 10 121                 | 4,1                                     | 3 926                           | -2,6                                    |
| 13.94              | H.v.Seilerwaren .....                                     | 4 756          | 2,9                                     | 3 198                  | 10,6                                    | 1 558                           | -10,0                                   |
| 13.95              | H.v.Vliesstoff,Erzeugn.<br>daraus (oh.Bekleidung) .....   | 73 805         | 19,8                                    | 32 331                 | 10,3                                    | 41 474                          | 28,5                                    |
| 13.96              | H.v.techn.Textilien .....                                 | 100 130        | 2,7                                     | 45 126                 | 7,4                                     | 55 003                          | -0,8                                    |
| 13.99              | H.v.sonst.Textilw.ang .....                               | 15 739         | -3,7                                    | 6 496                  | -5,6                                    | 9 242                           | -2,3                                    |
| 14                 | H.v.Bekleidung .....                                      | 201 809        | -17,4                                   | 124 242                | -14,5                                   | 77 566                          | -21,7                                   |
| 14.1               | H.v.Bekleidung .....                                      | .              | .                                       | .                      | .                                       | .                               | .                                       |
|                    | (ohne Pelzbekleidung) .....                               | .              | .                                       | .                      | .                                       | .                               | .                                       |
| 14.11              | H.v.Lederbekleidung .....                                 | .              | .                                       | .                      | .                                       | .                               | .                                       |
| 14.12              | H.v.Arbeits-u.Berufs-<br>bekleidung .....                 | 4 391          | 6,6                                     | 3 271                  | 3,5                                     | 1 120                           | 16,8                                    |
| 14.13              | H.v.sonst.Oberbekleidung .....                            | 140 998        | -22,0                                   | 81 239                 | -21,1                                   | 59 759                          | -23,2                                   |
| 14.14              | H.v.Wäsche .....  | 21 024         | -5,6                                    | 16 280                 | 1,9                                     | 4 743                           | -24,6                                   |
| 14.19              | H.v.sonst.Bekleidg.u.<br>Bekleidg.zubeh.ang .....         | 12 679         | 14,5                                    | 8 884                  | 26,1                                    | 3 795                           | -5,7                                    |
| 14.2               | H.v.Pelzwaren .....                                       | .              | .                                       | .                      | .                                       | .                               | .                                       |
| 14.3               | H.v.Bekleidung a.gewirk-<br>tem u.gestricktem Stoff ..... | 22 321         | -14,1                                   | 14 290                 | -11,1                                   | 8 032                           | -18,9                                   |
| 14.31              | H.v.Strumpfwaren .....                                    | 19 770         | -5,6                                    | 13 187                 | -1,7                                    | 6 583                           | -12,6                                   |
| 14.39              | H.v.sonst.Bekleidung a.<br>gewirktem u.gestr.Stoff .....  | 2 551          | -49,3                                   | 1 102                  | -58,6                                   | 1 449                           | -38,8                                   |

2 Fachliche Betriebsteile  
der Betriebe mit 50 und mehr Tätigen Personen  
2.2 Auslandsumsatz  
2.2.1 Im Januar 2015

Deutschland

| WZ<br>2008<br>Kode | Gegenstand<br>der<br>Nachweisung                           | Auslandsumsatz |   |                        |   |                                 |   |
|--------------------|--|----------------|---|------------------------|---|---------------------------------|---|
|                    |  | insgesamt      | Veränd.<br>zum Vor-<br>jahres-<br>monat | mit der<br>Eurozone 1) | Veränd.<br>zum Vor-<br>jahres-<br>monat | mit dem<br>sonstigen<br>Ausland | Veränd.<br>zum Vor-<br>jahres-<br>monat |
|                    |  | 1 000 EUR      | %                                       | 1 000 EUR              | %                                       | 1 000 EUR                       | %                                       |
| 15                 | H.v.Leder,Lederwaren<br>u.Schuhen .....                    | 72 371         | -5,6                                    | 38 329                 | -5,5                                    | 34 041                          | -5,7                                    |
| 15.1               | H.v.Leder u.Lederwaren<br>(oh.H.v.Lederbekleidung) .....   | 29 099         | -2,2                                    | 9 953                  | -5,2                                    | 19 146                          | -0,6                                    |
| 15.11              | H.v.Leder-u.-faserstoff;<br>Zur.u.Färben v.Fellen .....    | 23 857         | -1,4                                    | 6 156                  | -2,6                                    | 17 701                          | -1,0                                    |
| 15.12              | Lederverarbeitung<br>(oh.H.v.Lederbekleidung) .....        | 5 243          | -5,7                                    | 3 798                  | -9,2                                    | 1 445                           | 4,9                                     |
| 15.2               | H.v.Schuhen .....  | 43 271         | -7,8                                    | 28 376                 | -5,6                                    | 14 895                          | -11,7                                   |
| 16                 | H.v.Holz-,Flecht-,Korb-<br>u.Korkwaren (oh.Möbel) .....    | 282 800        | -5,9                                    | 169 463                | -7,6                                    | 113 337                         | -3,3                                    |
| 16.1               | Säge-,Hobel-u.Holz-<br>imprägnierwerke .....               | 97 417         | -10,1                                   | 67 844                 | -18,3                                   | 29 573                          | 16,7                                    |
| 16.2               | H.v.sonst.Holz-,Kork-,<br>Flecht-,Korbw.(oh.Möbel) .....   | 185 383        | -3,6                                    | 101 619                | 1,2                                     | 83 764                          | -8,8                                    |
| 16.21              | H.v.Furnier-,Sperrh-,<br>Holzfaserpl.-u.-spanpl. ....      | 134 435        | 5,8                                     | 71 023                 | 11,2                                    | 63 412                          | 0,2                                     |
| 16.22              | H.v.Parketttafeln .....                                    | 3 882          | -46,6                                   | 1 845                  | -50,1                                   | 2 037                           | -42,9                                   |
| 16.23              | H.v.sonst.Konstr-,<br>Fertigb.t.u.Ä.a.Holz .....           | 34 036         | -26,1                                   | 17 387                 | -25,5                                   | 16 649                          | -26,6                                   |
| 16.24              | H.v.Verpackungsmitteln,<br>Lagerbehält.u.Ä.a.Holz .....    | 5 178          | -3,3                                    | 4 889                  | 0,1                                     | 288                             | -39,4                                   |
| 16.29              | H.v.Holzwaren ang,Kork-,<br>Flecht-,Korbw.(oh.Möbel) ..... | 7 852          | 20,4                                    | 6 474                  | 38,6                                    | 1 378                           | -25,4                                   |
| 17                 | H.v.Papier,Pappe u.<br>Waren daraus .....                  | 1 078 976      | -4,3                                    | 644 204                | -4,4                                    | 434 772                         | -4,3                                    |
| 17.1               | H.v.Holz-u. Zellstoff,<br>Papier,Karton u.Pappe .....      | 692 996        | -3,9                                    | 375 709                | -7,3                                    | 317 287                         | 0,6                                     |
| 17.11              | H.v.Holz-u. Zellstoff .....                                | 33 638         | -13,9                                   | 18 732                 | -12,7                                   | 14 906                          | -15,2                                   |
| 17.12              | H.v.Papier,Karton u.<br>Pappe .....                        | 659 358        | -3,3                                    | 356 977                | -7,0                                    | 302 381                         | 1,6                                     |
| 17.2               | H.v.Waren aus<br>Papier, Karton und Pappe .....            | 385 980        | -5,2                                    | 268 495                | 0,1                                     | 117 485                         | -15,4                                   |
| 17.21              | H.v.Wellpapier u.-pappe,<br>Verpackung a.Papier usw .....  | 187 876        | -10,9                                   | 138 709                | -4,5                                    | 49 167                          | -24,9                                   |
| 17.22              | H.v.Haushalts-u.Hygiene-<br>art.a.Zellstoff usw .....      | 90 482         | 3,3                                     | 62 590                 | 15,0                                    | 27 892                          | -15,8                                   |
| 17.23              | H.v.Schreibwaren,Büro-<br>bedarf a.Papier u.Pappe .....    | 21 407         | 13,2                                    | 15 013                 | 1,5                                     | 6 395                           | 55,0                                    |
| 17.24              | H.v.Tapeten .....  | 16 215         | -23,1                                   | 9 309                  | -3,2                                    | 6 906                           | -39,8                                   |
| 17.29              | H.v.sonst.Waren aus<br>Papier,Karton u.Pappe .....         | 70 000         | 1,7                                     | 42 874                 | -3,0                                    | 27 126                          | 10,1                                    |
| 18                 | H.v.Druckerzgn.Vervielf.<br>v.Ton-,Bild-,Datenträger ..... | 136 016        | -11,8                                   | 81 354                 | -9,5                                    | 54 663                          | -14,9                                   |
| 18.1               | H.v.Druckerzeugnissen .....                                | 124 269        | -11,1                                   | 71 429                 | -9,5                                    | 52 840                          | -13,2                                   |
| 18.11              | Drucken v.Zeitungen .....                                  | .              | .                                       | .                      | .                                       | .                               | .                                       |
| 18.12              | Drucken ang .....  | 110 616        | -11,6                                   | 62 858                 | -10,5                                   | 47 758                          | -13,1                                   |
| 18.13              | Druck-u.Medienvorstufe .....                               | 9 937          | -5,8                                    | 5 843                  | 2,5                                     | 4 094                           | -15,6                                   |
| 18.14              | Binden v.Druckerzeugn.u.<br>damit verb.Dienstleistg. ....  | .              | .                                       | .                      | .                                       | .                               | .                                       |
| 18.2               | Vervielf.v.besp.Ton-,<br>Bild-u.Datenträgern .....         | 11 747         | -18,4                                   | 9 925                  | -10,0                                   | 1 823                           | -45,7                                   |

2 Fachliche Betriebsteile  
der Betriebe mit 50 und mehr Tätigen Personen  
2.2 Auslandsumsatz  
2.2.1 Im Januar 2015

Deutschland

| WZ<br>2008<br>Kode | Gegenstand<br>der<br>Nachweisung                        | Auslandsumsatz |   |                        |   |                                 |   |
|--------------------|---|----------------|---|------------------------|---|---------------------------------|---|
|                    |   | insgesamt      | Veränd.<br>zum Vor-<br>jahres-<br>monat | mit der<br>Eurozone 1) | Veränd.<br>zum Vor-<br>jahres-<br>monat | mit dem<br>sonstigen<br>Ausland | Veränd.<br>zum Vor-<br>jahres-<br>monat |
|                    |   | 1 000 EUR      | %                                       | 1 000 EUR              | %                                       | 1 000 EUR                       | %                                       |
| 19                 | Kokerei u.<br>Mineralölverarbeitung .....               | 302 824        | -40,8                                   | 202 997                | -45,2                                   | 99 827                          | -29,1                                   |
| 19.1               | Kokerei .....   | .              | .                                       | .                      | .                                       | .                               | .                                       |
| 19.2               | Mineralölverarbeitung .....                             | .              | .                                       | .                      | .                                       | .                               | .                                       |
| 20                 | H.v.chem.Erzeugn. ....                                  | 5 555 590      | -1,0                                    | 2 468 917              | -3,7                                    | 3 086 673                       | 1,3                                     |
| 20.1               | H.v.chem.Grundstoffen,<br>Düngem.,Primärkunststf. ....  | 3 474 501      | -3,9                                    | 1 495 123              | -8,7                                    | 1 979 379                       | 0,1                                     |
| 20.11              | H.v.Industriegasen .....                                | 2 151          | 0,8                                     | 711                    | -50,6                                   | 1 440                           | 108,1                                   |
| 20.12              | H.v.Farbstoffen u.<br>Pigmenten .....                   | 202 349        | 2,5                                     | 65 259                 | -8,3                                    | 137 090                         | 8,5                                     |
| 20.13              | H.v.sonst.anorganischen<br>Grundstoffen u.Chemik. ....  | 437 933        | 4,7                                     | 148 181                | -2,0                                    | 289 752                         | 8,4                                     |
| 20.14              | H.v.sonst.organischen<br>Grundstoffen u.Chemik. ....    | 1 336 756      | -7,4                                    | 534 810                | -13,2                                   | 801 946                         | -3,1                                    |
| 20.15              | H.v.Düngemitteln u.<br>Stickstoffverbindungen .....     | 191 558        | 3,9                                     | 70 243                 | -4,0                                    | 121 315                         | 9,0                                     |
| 20.16              | H.v.Kunststoffen<br>in Primärformen .....               | 1 226 947      | -4,4                                    | 641 635                | -6,1                                    | 585 312                         | -2,5                                    |
| 20.17              | H.v.synthetischem Kaut-<br>schuk in Primärformen .....  | 76 808         | -8,6                                    | 34 284                 | -15,6                                   | 42 524                          | -2,0                                    |
| 20.2               | H.v.Schädlingsbekämp-<br>fungs-u.Desinfektionsm. ....   | 297 004        | 32,4                                    | 136 003                | 33,1                                    | 161 001                         | 31,8                                    |
| 20.3               | H.v.Anstrichmitteln,<br>Druckfarben u.Kitten .....      | 285 238        | -9,9                                    | 161 127                | -8,6                                    | 124 111                         | -11,6                                   |
| 20.4               | H.v.Seifen,Wasch-,Reini-<br>gungs-u.Körperpflegem. .... | 372 719        | -0,3                                    | 217 250                | 7,9                                     | 155 469                         | -9,8                                    |
| 20.41              | H.v.Seifen,Wasch-,Reini-<br>gungs-u.Poliermitteln ..... | 188 613        | -4,7                                    | 104 716                | 6,8                                     | 83 897                          | -16,0                                   |
| 20.42              | H.v.Körperpflegemitteln<br>u.Duftstoffen .....          | 184 106        | 4,7                                     | 112 534                | 8,9                                     | 71 572                          | -1,3                                    |
| 20.5               | H.v.sonst.chemischen<br>Erzeugnissen .....              | 990 056        | 5,8                                     | 404 329                | 3,8                                     | 585 727                         | 7,2                                     |
| 20.51              | H.v.pyrotechnischen<br>Erzeugnissen .....               | 48 984         | 17,1                                    | 25 905                 | 19,6                                    | 23 079                          | 14,4                                    |
| 20.52              | H.v.Klebstoffen .....                                   | 61 845         | -8,4                                    | 26 840                 | -12,7                                   | 35 005                          | -4,9                                    |
| 20.53              | H.v.etherischen Ölen .....                              | 82 434         | -1,3                                    | 38 774                 | -6,6                                    | 43 660                          | 4,0                                     |
| 20.59              | H.v.sonst.chemischen<br>Erzeugnissen ang .....          | 796 794        | 7,3                                     | 312 810                | 5,8                                     | 483 983                         | 8,2                                     |
| 20.6               | H.v.Chemiefasern .....                                  | 136 072        | -6,6                                    | 55 086                 | -3,4                                    | 80 986                          | -8,6                                    |
| 21                 | H.v.pharmazeut.Erzeugn. ....                            | 1 821 862      | -4,9                                    | 875 608                | -0,9                                    | 946 253                         | -8,4                                    |
| 21.1               | H.v.pharmazeut.<br>Grundstoffen .....                   | 225 258        | 0,8                                     | 92 797                 | 3,0                                     | 132 461                         | -0,7                                    |
| 21.2               | H.v.pharmazeut.Speziali-<br>täten u.sonst.Erzeugn. .... | 1 596 603      | -5,7                                    | 782 811                | -1,4                                    | 813 792                         | -9,5                                    |
| 22                 | H.v.Gummi-u.<br>Kunststoffwaren .....                   | 1 952 859      | -5,5                                    | 1 128 109              | -5,9                                    | 824 750                         | -4,9                                    |
| 22.1               | H.v.Gummiwaren .....                                    | 423 553        | -9,3                                    | 193 750                | -13,5                                   | 229 803                         | -5,6                                    |
| 22.11              | H.u.Runderneuerung v.<br>Bereifungen .....              | 143 359        | -8,2                                    | 48 569                 | -4,8                                    | 94 791                          | -9,8                                    |
| 22.19              | H.v.sonst.Gummiwaren .....                              | 280 193        | -9,9                                    | 145 181                | -16,0                                   | 135 012                         | -2,3                                    |

2 Fachliche Betriebsteile  
der Betriebe mit 50 und mehr Tätigen Personen  
2.2 Auslandsumsatz  
2.2.1 Im Januar 2015

Deutschland

| WZ<br>2008<br>Kode | Gegenstand<br>der<br>Nachweisung                           | Auslandsumsatz |   |                        |   |                                 |   |
|--------------------|--|----------------|---|------------------------|---|---------------------------------|---|
|                    |  | insgesamt      | Veränd.<br>zum Vor-<br>jahres-<br>monat | mit der<br>Eurozone 1) | Veränd.<br>zum Vor-<br>jahres-<br>monat | mit dem<br>sonstigen<br>Ausland | Veränd.<br>zum Vor-<br>jahres-<br>monat |
|                    |  | 1 000 EUR      | %                                       | 1 000 EUR              | %                                       | 1 000 EUR                       | %                                       |
| 22.2               | H.v.Kunststoffwaren .....                                  | 1 529 307      | -4,4                                    | 934 359                | -4,2                                    | 594 947                         | -4,7                                    |
| 22.21              | H.v.Platten,Folien usw<br>a.Kunststoffen .....             | 694 235        | -6,8                                    | 403 263                | -6,8                                    | 290 971                         | -6,7                                    |
| 22.22              | H.v.Verpackungsmitteln<br>a.Kunststoffen .....             | 222 459        | -3,9                                    | 152 682                | -3,2                                    | 69 777                          | -5,4                                    |
| 22.23              | H.v.Baubedarfsartikeln<br>a.Kunststoffen .....             | 78 553         | -7,2                                    | 52 153                 | -6,8                                    | 26 400                          | -8,0                                    |
| 22.29              | H.v.sonst.Kunststoff-<br>waren .....                       | 534 060        | -0,8                                    | 326 261                | -0,7                                    | 207 799                         | -0,9                                    |
| 23                 | H.v.Glas,-waren,Keramik,<br>Verarb.v.Steinen u.Erden ..... | 612 098        | 1,9                                     | 304 203                | -2,6                                    | 307 894                         | 6,6                                     |
| 23.1               | H.v.Glas u.Glaswaren .....                                 | 266 559        | 0,9                                     | 132 428                | -4,0                                    | 134 131                         | 6,3                                     |
| 23.11              | H.v.Flachglas .....  | 30 898         | -26,2                                   | 15 675                 | -30,9                                   | 15 224                          | -20,7                                   |
| 23.12              | Veredlg.u.Bearb.v.<br>Flachglas .....                      | 84 178         | 4,2                                     | 44 733                 | -6,4                                    | 39 444                          | 19,7                                    |
| 23.13              | H.v.Hohlglas .....   | 57 158         | 9,3                                     | 38 952                 | 16,1                                    | 18 205                          | -2,9                                    |
| 23.14              | H.v.Glasfasern<br>u.Waren daraus .....                     | 24 206         | -8,2                                    | 11 685                 | -9,0                                    | 12 520                          | -7,5                                    |
| 23.19              | H.,Veredlg.u.Bearb.v.<br>sonst.Glas,techn.Glasw. ....      | 70 119         | 11,7                                    | 21 382                 | 1,6                                     | 48 737                          | 16,8                                    |
| 23.2               | H.v.feuerf.keramischen<br>Werkstoffen u.Waren .....        | 67 984         | -3,1                                    | 27 675                 | 9,3                                     | 40 309                          | -10,2                                   |
| 23.3               | H.v.keramischen<br>Baumaterialien .....                    | 17 006         | -18,7                                   | 12 523                 | -17,7                                   | 4 483                           | -21,5                                   |
| 23.31              | H.v.keramischen Wand-u.<br>Bodenfliesen u.-platten .....   | 8 186          | -21,8                                   | 4 979                  | -14,5                                   | 3 207                           | -30,9                                   |
| 23.32              | H.v.Ziegeln u.sonst.<br>Baukeramik .....                   | 8 820          | -15,7                                   | 7 544                  | -19,7                                   | 1 277                           | 19,2                                    |
| 23.4               | H.v.sonst.Porzellan-u.<br>keram.Erzeugn. ....              | 72 529         | 9,7                                     | 31 053                 | 0,8                                     | 41 476                          | 17,5                                    |
| 23.41              | H.v.keram.Haushaltswaren<br>u.Ziergegenständen .....       | 13 123         | -11,8                                   | 5 263                  | -21,2                                   | 7 859                           | -4,1                                    |
| 23.42              | H.v.Sanitärkeramik .....                                   | 5 867          | 2,2                                     | 2 552                  | 8,4                                     | 3 315                           | -2,1                                    |
| 23.43              | H.v.Isolatoren u.<br>Isolierteilen a.Keramik .....         | 13 079         | 39,7                                    | 4 858                  | 49,9                                    | 8 221                           | 34,3                                    |
| 23.44              | H.v.keram.Erzeugn.f.<br>sonst.techn.Zwecke .....           | 30 612         | 15,6                                    | 12 216                 | -3,3                                    | 18 396                          | 32,9                                    |
| 23.49              | H.v.sonst.keramischen<br>Erzeugn. ....                     | 9 848          | 2,0                                     | 6 164                  | 4,4                                     | 3 685                           | -1,7                                    |
| 23.5               | H.v.Zement,Kalk u.<br>gebranntem Gips .....                | 31 263         | 18,7                                    | 18 682                 | -0,3                                    | 12 580                          | 65,4                                    |
| 23.51              | H.v.Zement .....   | 22 937         | 21,6                                    | 12 762                 | -5,3                                    | 10 176                          | 89,0                                    |
| 23.52              | H.v.Kalk u.gebranntem<br>Gips .....                        | 8 325          | 11,2                                    | 5 921                  | 12,5                                    | 2 405                           | 8,0                                     |
| 23.6               | H.v.Erzeugnissen a.<br>Beton,Zement u.Gips .....           | 32 584         | 5,6                                     | 19 470                 | -9,6                                    | 13 114                          | 40,6                                    |
| 23.61              | H.v.Erzeugnissen a.<br>Beton,Zement u.Kalksandstein .....  | 11 947         | 4,1                                     | 9 697                  | 6,5                                     | 2 251                           | -4,7                                    |
| 23.62              | H.v.Gipserzeugnissen<br>f.d.Bau .....                      | 4 880          | -21,9                                   | 2 933                  | -25,0                                   | 1 947                           | -16,7                                   |
| 23.63              | H.v.Frischbeton<br>(Transportbeton) .....                  | .              | .                                       | .                      | .                                       | .                               | .                                       |
| 23.64              | H.v.Mörtel u.a.Beton<br>(Trockenbeton) .....               | 5 200          | -11,7                                   | 3 225                  | -16,2                                   | 1 975                           | -3,1                                    |

2 Fachliche Betriebsteile  
der Betriebe mit 50 und mehr Tätigen Personen  
2.2 Auslandsumsatz  
2.2.1 Im Januar 2015

Deutschland

| WZ<br>2008<br>Kode | Gegenstand<br>der<br>Nachweisung                       | Auslandsumsatz |   |                        |   |                                 |   |
|--------------------|--|----------------|---|------------------------|---|---------------------------------|---|
|                    |  | insgesamt      | Veränd.<br>zum Vor-<br>jahres-<br>monat | mit der<br>Eurozone 1) | Veränd.<br>zum Vor-<br>jahres-<br>monat | mit dem<br>sonstigen<br>Ausland | Veränd.<br>zum Vor-<br>jahres-<br>monat |
|                    |  | 1 000 EUR      | %                                       | 1 000 EUR              | %                                       | 1 000 EUR                       | %                                       |
| 23.65              | H.v.Faserzementwaren .....                             | 3 512          | 3,9                                     | 2 256                  | -1,9                                    | 1 256                           | 16,2                                    |
| 23.69              | H.v.sonst.Erzeugnissen<br>a.Beton,Zement u.Gips .....  | .              | .                                       | .                      | .                                       | .                               | .                                       |
| 23.7               | Be-u.Verarb.v.Naturwerk-<br>u.Natursteinen ang .....   | 1 355          | -28,6                                   | 709                    | 3,8                                     | 646                             | -46,8                                   |
| 23.9               | H.v.sonst.Erzeugn.a.<br>nichtmetall.Mineralien .....   | 122 818        | 1,9                                     | 61 663                 | -0,6                                    | 61 154                          | 4,5                                     |
| 23.91              | H.v.Schleifkörpern u.<br>Schleifm.a.Unterlage .....    | 42 975         | -2,7                                    | 21 936                 | 0,9                                     | 21 039                          | -6,2                                    |
| 23.99              | H.v.sonst.Erzeugn.a.<br>nichtmetall.Mineral.ang .....  | 79 843         | 4,5                                     | 39 728                 | -1,4                                    | 40 115                          | 11,1                                    |
| 24                 | Metallerzeugung<br>u.-bearbeitung .....                | 2 846 531      | 2,9                                     | 1 587 360              | -0,9                                    | 1 259 171                       | 8,1                                     |
| 24.1               | Erzeugung v.Roheisen,<br>Stahl u.Ferrolegerungen ..... | 899 920        | 4,6                                     | 502 675                | -1,8                                    | 397 245                         | 14,0                                    |
| 24.2               | H.v.Stahlrohren u.Rohr-<br>stücken a.Stahl .....       | 249 391        | 0,8                                     | 112 370                | -8,5                                    | 137 021                         | 10,0                                    |
| 24.3               | Sonst.erste Bearbeitung<br>v.Eisen u.Stahl .....       | 208 835        | -0,3                                    | 120 374                | -2,0                                    | 88 462                          | 2,2                                     |
| 24.31              | H.v.Blankstahl .....                                   | 37 253         | 16,0                                    | 17 196                 | 1,6                                     | 20 056                          | 32,1                                    |
| 24.32              | H.v.Kaltband unter<br>600 mm Breite .....              | 102 744        | -5,5                                    | 54 109                 | -8,2                                    | 48 635                          | -2,3                                    |
| 24.33              | H.v.Kaltprofilen .....                                 | 34 753         | -4,6                                    | 28 899                 | 8,8                                     | 5 854                           | -40,6                                   |
| 24.34              | H.v.kaltgezogenem Draht .....                          | 34 086         | 5,9                                     | 20 170                 | -1,3                                    | 13 916                          | 18,4                                    |
| 24.4               | Erzeugung u.erste Bearb.<br>v.NE-Metallen .....        | 1 139 774      | 7,0                                     | 643 165                | 6,4                                     | 496 609                         | 7,7                                     |
| 24.41              | Erzeugung u.erste Bearb.<br>v.Edelmetallen .....       | 121 211        | 8,3                                     | 101 560                | 7,3                                     | 19 651                          | 13,6                                    |
| 24.42              | Erzeugung u.erste Bearb.<br>v.Aluminium .....          | 479 933        | 8,2                                     | 217 145                | 9,7                                     | 262 788                         | 7,0                                     |
| 24.43              | Erzeugung u.erste Bearb.<br>v.Blei,Zinn u.Zinn .....   | 41 892         | -9,2                                    | 22 924                 | -35,3                                   | 18 968                          | 77,5                                    |
| 24.44              | Erzeugung u.erste Bearb.<br>v.Kupfer .....             | 399 778        | 2,0                                     | 246 310                | 6,9                                     | 153 467                         | -4,9                                    |
| 24.45              | Erzeugung u.erste Bearb.<br>v.sonst.NE-Metallen .....  | 96 960         | 34,4                                    | 55 225                 | 20,5                                    | 41 735                          | 58,4                                    |
| 24.46              | Aufbereitung v.<br>Kernbrennstoffen .....              | -              | X                                       | -                      | X                                       | -                               | X                                       |
| 24.5               | Gießereien .....                                       | 348 610        | -9,1                                    | 208 776                | -12,7                                   | 139 834                         | -3,0                                    |
| 24.51              | Eisengießereien .....                                  | 183 819        | -3,9                                    | 114 170                | -5,4                                    | 69 649                          | -1,3                                    |
| 24.52              | Stahlgießereien .....                                  | 40 437         | -0,1                                    | 20 747                 | -14,8                                   | 19 690                          | 22,2                                    |
| 24.53              | Leichtmetallgießereien .....                           | 100 381        | -23,9                                   | 60 840                 | -24,1                                   | 39 541                          | -23,5                                   |
| 24.54              | Buntmetallgießereien .....                             | 23 972         | 22,2                                    | 13 019                 | -5,9                                    | 10 954                          | 89,4                                    |
| 25                 | H.v.Metallerzeugnissen .....                           | 2 307 024      | 2,1                                     | 1 265 819              | -0,7                                    | 1 041 205                       | 5,9                                     |
| 25.1               | Stahl-u.Leichtmetallbau .....                          | 280 497        | 32,4                                    | 171 770                | 44,9                                    | 108 728                         | 16,5                                    |
| 25.11              | H.v.Metallkonstruktionen .....                         | 237 380        | 42,4                                    | 143 362                | 60,6                                    | 94 019                          | 21,4                                    |
| 25.12              | H.v.Ausbauelementen a.<br>Metall .....                 | 43 117         | -4,6                                    | 28 408                 | -3,1                                    | 14 709                          | -7,6                                    |
| 25.2               | H.v.Metallbehältern,<br>Heizkörpern u.-kesseln .....   | 54 528         | 4,0                                     | 26 099                 | 27,1                                    | 28 429                          | -10,9                                   |
| 25.21              | H.v.Heizkörpern,-kesseln<br>f.Zentralheizungen .....   | 26 511         | -15,4                                   | 8 884                  | -11,4                                   | 17 627                          | -17,3                                   |



2 Fachliche Betriebsteile  
der Betriebe mit 50 und mehr Tätigen Personen  
2.2 Auslandsumsatz  
2.2.1 Im Januar 2015

Deutschland

| WZ<br>2008<br>Kode | Gegenstand<br>der<br>Nachweisung                          | Auslandsumsatz |   |                        |   |                                 |   |
|--------------------|---|----------------|---|------------------------|---|---------------------------------|---|
|                    |   | insgesamt      | Veränd.<br>zum Vor-<br>jahres-<br>monat | mit der<br>Eurozone 1) | Veränd.<br>zum Vor-<br>jahres-<br>monat | mit dem<br>sonstigen<br>Ausland | Veränd.<br>zum Vor-<br>jahres-<br>monat |
|                    |   | 1 000 EUR      | %                                       | 1 000 EUR              | %                                       | 1 000 EUR                       | %                                       |
| 25.29              | H.v.Tanks,Sammel-<br>u.ä.Metallbehältern .....            | 28 017         | 32,9                                    | 17 215                 | 64,0                                    | 10 802                          | 2,1                                     |
| 25.3               | H.v.Dampfkesseln (oh.<br>Zentralheizungskessel) .....     | 19 065         | -40,7                                   | 6 131                  | -43,7                                   | 12 933                          | -39,1                                   |
| 25.4               | H.v.Waffen u.Munition .....                               | 68 783         | 54,5                                    | 11 258                 | -51,1                                   | 57 525                          | 167,5                                   |
| 25.5               | H.v.Schmiede-,Press-,<br>Zieh-,Stanzteilen u.Ä. ....      | 506 635        | -1,5                                    | 311 041                | -2,3                                    | 195 594                         | -0,3                                    |
| 25.6               | Oberfläch.veredlg.,Wär-<br>mebehandlg.;Mechanik ang ..... | 256 827        | -5,4                                    | 140 665                | -18,0                                   | 116 162                         | 16,3                                    |
| 25.61              | Oberfläch.veredlg.u.<br>Wärmebehandlung .....             | 110 720        | -15,6                                   | 62 529                 | -32,7                                   | 48 191                          | 25,6                                    |
| 25.62              | Mechanik ang .....  | 146 107        | 4,2                                     | 78 136                 | -0,6                                    | 67 971                          | 10,5                                    |
| 25.7               | H.v.Schneidw.,Werkzeug.,<br>Schlössern u.Beschlägen ..... | 555 726        | -2,1                                    | 276 492                | -0,9                                    | 279 234                         | -3,2                                    |
| 25.71              | H.v.Schneidwaren u.Be-<br>stecken a.unedlen Met. ....     | 45 949         | 10,2                                    | 24 267                 | 2,1                                     | 21 681                          | 21,0                                    |
| 25.72              | H.v.Schlössern u.Be-<br>schlägen a.unedlen Met. ....      | 237 746        | -5,6                                    | 127 316                | -7,7                                    | 110 430                         | -3,0                                    |
| 25.73              | H.v.Werkzeugen .....                                      | 272 031        | -0,8                                    | 124 908                | 6,4                                     | 147 122                         | -6,2                                    |
| 25.9               | H.v.sonst.Metallwaren .....                               | 564 963        | 0,2                                     | 322 363                | -3,3                                    | 242 600                         | 5,3                                     |
| 25.91              | H.v.Fässern,Trommeln,Do-<br>sen,Eimern u.ä.a.Metall ..... | 24 629         | 0,7                                     | 12 826                 | -32,5                                   | 11 803                          | 116,6                                   |
| 25.92              | H.v.Verpackungen u.<br>Verschlüssen a.Metall .....        | 93 208         | 0,2                                     | 46 440                 | -0,3                                    | 46 768                          | 0,6                                     |
| 25.93              | H.v.Drahtwaren,Ketten<br>u.Federn .....                   | 153 927        | -5,6                                    | 92 547                 | -2,0                                    | 61 379                          | -10,5                                   |
| 25.94              | H.v.Schrauben u.Nieten .....                              | 124 583        | 4,8                                     | 72 842                 | 0,5                                     | 51 741                          | 11,4                                    |
| 25.99              | H.v.sonst.Metallw.ang .....                               | 168 616        | 2,5                                     | 97 708                 | -3,2                                    | 70 909                          | 11,6                                    |
| 26                 | H.v.DV-Gerät.,elektron.<br>u.opt.Erzeugn. ....            | 2 850 552      | 10,7                                    | 918 566                | 9,5                                     | 1 931 986                       | 11,2                                    |
| 26.1               | H.v.elektronischen Bau-<br>elem.u.Leiterplatten .....     | 920 335        | 18,5                                    | 279 376                | 18,5                                    | 640 959                         | 18,4                                    |
| 26.11              | H.v.elektronischen<br>Bauelementen .....                  | 878 015        | 20,9                                    | 264 719                | 22,7                                    | 613 296                         | 20,2                                    |
| 26.12              | H.v.bestückten<br>Leiterplatten .....                     | 42 320         | -16,9                                   | 14 657                 | -26,8                                   | 27 663                          | -10,5                                   |
| 26.2               | H.v.DV-Geräten<br>u.peripheren Geräten .....              | 87 693         | 23,2                                    | 36 459                 | 15,8                                    | 51 235                          | 29,1                                    |
| 26.3               | H.v.Gerät.u.Einr.d.<br>Telekomm.technik .....             | 155 586        | 4,6                                     | 62 893                 | 12,1                                    | 92 693                          | -                                       |
| 26.4               | H.v.Gerät.d.Unter-<br>haltungselektronik .....            | 51 692         | 11,8                                    | 25 402                 | -2,4                                    | 26 290                          | 30,2                                    |
| 26.5               | H.v.Mess-,Kontroll-,<br>Navig.-u.ä.Instr.,Uhren .....     | 983 688        | 12,6                                    | 340 045                | 13,3                                    | 643 643                         | 12,3                                    |
| 26.51              | H.v.Mess-,Kontroll-,<br>Navig.-u.ä.Instr.u.Vorr. ....     | 964 002        | 12,7                                    | 336 869                | 13,5                                    | 627 132                         | 12,3                                    |
| 26.52              | H.v.Uhren .....   | 19 686         | 10,2                                    | 3 175                  | -1,2                                    | 16 511                          | 12,7                                    |
| 26.6               | H.v.Bestrahlungs- u.a.<br>elektromed.Geräten .....        | 417 031        | -1,3                                    | 77 567                 | -8,3                                    | 339 464                         | 0,5                                     |
| 26.7               | H.v.optischen u.<br>fotografischen Geräten .....          | .              | .                                       | .                      | .                                       | .                               | .                                       |
| 26.8               | H.v.magnetischen u.<br>optischen Datenträgern .....       | .              | .                                       | .                      | .                                       | .                               | .                                       |

2 Fachliche Betriebsteile  
der Betriebe mit 50 und mehr Tätigen Personen  
2.2 Auslandsumsatz  
2.2.1 Im Januar 2015

Deutschland

| WZ<br>2008<br>Kode | Gegenstand<br>der<br>Nachweisung                          | Auslandsumsatz |   |                        |   |                                 |   |
|--------------------|---|----------------|---|------------------------|---|---------------------------------|---|
|                    |   | insgesamt      | Veränd.<br>zum Vor-<br>jahres-<br>monat | mit der<br>Eurozone 1) | Veränd.<br>zum Vor-<br>jahres-<br>monat | mit dem<br>sonstigen<br>Ausland | Veränd.<br>zum Vor-<br>jahres-<br>monat |
|                    |   | 1 000 EUR      | %                                       | 1 000 EUR              | %                                       | 1 000 EUR                       | %                                       |
| 27                 | H.v.elekt.r.Ausrüstg. ....                                | 2 920 198      | 3,2                                     | 1 237 530              | 4,5                                     | 1 682 668                       | 2,2                                     |
| 27.1               | H.v.Elektromotoren,Gene-<br>ra-,Transformatoren usw. .... | 1 417 470      | 2,3                                     | 568 309                | 8,1                                     | 849 160                         | -1,3                                    |
| 27.11              | H.v.Elektromotoren,Gene-<br>ratoren,Transformatoren ....  | 578 085        | 4,7                                     | 244 505                | 12,1                                    | 333 580                         | -0,2                                    |
| 27.12              | H.v.Elekt.riz.vertlg.-u.<br>-schalteinrichtungen ....     | 839 385        | 0,7                                     | 323 805                | 5,2                                     | 515 581                         | -2,0                                    |
| 27.2               | H.v.Batterien u.<br>Akkumulatoren ....                    | 73 296         | 14,8                                    | 38 948                 | -4,7                                    | 34 348                          | 49,6                                    |
| 27.3               | H.v.Kabeln u.elekt.r.<br>Inst.material ....               | 572 524        | -0,3                                    | 258 489                | -1,0                                    | 314 035                         | 0,3                                     |
| 27.31              | H.v.Glasfaserkabeln ....                                  | 8 591          | -9,1                                    | 3 824                  | 7,7                                     | 4 767                           | -19,2                                   |
| 27.32              | H.v.sonst.elektron.u.<br>elekt.r.Drähten u.Kabeln ....    | 147 020        | 4,5                                     | 91 327                 | 11,8                                    | 55 693                          | -5,5                                    |
| 27.33              | H.v.elekt.r.Inst.material ....                            | 416 913        | -1,7                                    | 163 337                | -7,2                                    | 253 575                         | 2,2                                     |
| 27.4               | H.v.elektrischen Lampen<br>u.Leuchten ....                | 203 287        | 4,3                                     | 89 372                 | -3,4                                    | 113 915                         | 11,2                                    |
| 27.5               | H.v.Haushaltsgeräten ....                                 | 327 282        | -1,7                                    | 149 317                | -2,8                                    | 177 966                         | -0,7                                    |
| 27.51              | H.v.elekt.r.<br>Haushaltsgeräten ....                     | 301 842        | -1,6                                    | 133 284                | -1,4                                    | 168 558                         | -1,8                                    |
| 27.52              | H.v.nicht elekt.r.<br>Haushaltsgeräten ....               | 25 440         | -2,0                                    | 16 032                 | -13,0                                   | 9 408                           | 24,6                                    |
| 27.9               | H.v.sonst.elekt.r.Geräten<br>u.Ausrüstg.ang ....          | 326 340        | 17,3                                    | 133 095                | 21,1                                    | 193 244                         | 14,9                                    |
| 28                 | Maschinenbau ....   | 7 981 618      | -0,9                                    | 2 669 044              | -2,9                                    | 5 312 574                       | 0,1                                     |
| 28.1               | H.v. nicht wz-spez.<br>Maschinen ....                     | 3 269 425      | -2,1                                    | 1 075 293              | -5,1                                    | 2 194 132                       | -0,6                                    |
| 28.11              | H.v.Verbrenn.mot.u.Turb.<br>(oh.Strassenfahrz.usw) ....   | 1 549 567      | -3,9                                    | 377 164                | -13,1                                   | 1 172 403                       | -0,5                                    |
| 28.12              | H.v.hydraulischen u.<br>pneumat.Komponenten ....          | 282 971        | 2,6                                     | 120 040                | 0,2                                     | 162 931                         | 4,4                                     |
| 28.13              | H.v.Pumpen u.<br>Kompressoren ang ....                    | 488 218        | -5,8                                    | 182 468                | -5,1                                    | 305 749                         | -6,2                                    |
| 28.14              | H.v.Armaturen ang ....                                    | 324 118        | -3,1                                    | 138 740                | -4,2                                    | 185 378                         | -2,3                                    |
| 28.15              | H.v.Lagern,Getrieben,<br>Zahnradern,Antriebslem. ....     | 624 551        | 4,3                                     | 256 880                | 6,3                                     | 367 671                         | 2,9                                     |
| 28.2               | H.v.sonst.nicht<br>wz-spez.Maschinen ....                 | 1 757 467      | -2,4                                    | 726 684                | 0,2                                     | 1 030 783                       | -4,3                                    |
| 28.21              | H.v.Öfen u.Brennern ....                                  | 71 074         | -35,5                                   | 29 582                 | 34,3                                    | 41 491                          | -52,9                                   |
| 28.22              | H.v.Hebezeugen<br>u.Fördermitteln ....                    | 394 393        | -5,7                                    | 171 817                | -9,2                                    | 222 577                         | -2,8                                    |
| 28.23              | H.v.Büromasch.(oh.DV-<br>u.periphere Geräte) ....         | 23 988         | 21,2                                    | 6 662                  | -7,4                                    | 17 326                          | 37,5                                    |
| 28.24              | H.v.handgeführten Werk-<br>zeugen m.Motorantrieb ....     | 92 311         | -9,5                                    | 34 880                 | -4,6                                    | 57 430                          | -12,3                                   |
| 28.25              | H.v.kälte-u.lufttechn.<br>Erzeugn.nicht f.d.Haush. ....   | 412 750        | 4,0                                     | 218 148                | 4,4                                     | 194 602                         | 3,6                                     |
| 28.29              | H.v.sonst.nicht<br>wz-spez.Maschinen ang ....             | 762 951        | 1,1                                     | 265 594                | 1,8                                     | 497 357                         | 0,7                                     |

2 Fachliche Betriebsteile  
der Betriebe mit 50 und mehr Tätigen Personen  
2.2 Auslandsumsatz  
2.2.1 Im Januar 2015

Deutschland

| WZ<br>2008<br>Kode | Gegenstand<br>der<br>Nachweisung                          | Auslandsumsatz |   |                        |   |                                 |   |
|--------------------|---|----------------|---|------------------------|---|---------------------------------|---|
|                    |   | insgesamt      | Veränd.<br>zum Vor-<br>jahres-<br>monat | mit der<br>Eurozone 1) | Veränd.<br>zum Vor-<br>jahres-<br>monat | mit dem<br>sonstigen<br>Ausland | Veränd.<br>zum Vor-<br>jahres-<br>monat |
|                    |   | 1 000 EUR      | %                                       | 1 000 EUR              | %                                       | 1 000 EUR                       | %                                       |
| 28.3               | H.v.land-u.forstw.<br>Maschinen .....                     | 393 599        | -15,7                                   | 183 751                | -9,1                                    | 209 848                         | -20,7                                   |
| 28.4               | H.v.Werkzeugmaschinen .....                               | 642 390        | 8,7                                     | 165 542                | 3,0                                     | 476 848                         | 10,8                                    |
| 28.41              | H.v.Werkzeugmaschinen<br>f.d.Metallbearbeitung .....      | 508 791        | 13,0                                    | 108 396                | -1,2                                    | 400 395                         | 17,6                                    |
| 28.49              | H.v.sonst.Werkzeug-<br>maschinen .....                    | 133 599        | -5,2                                    | 57 146                 | 12,2                                    | 76 453                          | -15,0                                   |
| 28.9               | H.v.Masch.f.sonst.best.<br>Wirtschaftszweige .....        | 1 918 737      | 3,3                                     | 517 775                | -2,0                                    | 1 400 962                       | 5,4                                     |
| 28.91              | H.v.Masch.f.Metallerzeu-<br>gung,Walzwerkseinr.usw .....  | 51 470         | 82,3                                    | 6 911                  | 7,7                                     | 44 558                          | 104,1                                   |
| 28.92              | H.v.Bergwerks-,Bau-u.<br>Baustoffmaschinen .....          | 462 594        | -8,6                                    | 121 112                | -11,0                                   | 341 482                         | -7,7                                    |
| 28.93              | H.v.Masch.f.Nahrungsm.<br>erzg.u.ä.,Tabakverarb. ....     | 135 051        | 1,9                                     | 59 225                 | 44,3                                    | 75 827                          | -17,1                                   |
| 28.94              | H.v.Masch.f.d.Textil-u.<br>Bekleidg.H.,Lederverarb. ....  | 207 792        | -5,0                                    | 31 644                 | 3,4                                     | 176 148                         | -6,3                                    |
| 28.95              | H.v.Masch.f.d.Papier-<br>erzg.u.-verarb. ....             | 45 164         | -11,9                                   | 16 723                 | 8,7                                     | 28 441                          | -20,7                                   |
| 28.96              | H.v.Masch.f.d.Verarb.v.<br>H.v.Kunststf.u.Kautschuk ..... | 366 123        | 16,0                                    | 74 945                 | -13,8                                   | 291 178                         | 27,3                                    |
| 28.99              | H.v.Masch.f.sonst.best.<br>Wirtschaftszweige ang .....    | 650 543        | 7,6                                     | 207 214                | -2,2                                    | 443 329                         | 12,9                                    |
| 29                 | H.v.Kraftwagen u.<br>Kraftwagenteilen .....               | 13 669 105     | 2,3                                     | 4 148 914              | 10,5                                    | 9 520 191                       | -0,8                                    |
| 29.1               | H.v.Kraftwagen u.<br>Kraftwagenmotoren .....              | 9 822 915      | 2,4                                     | 2 754 429              | 16,2                                    | 7 068 486                       | -2,1                                    |
| 29.2               | H.v.Karosserien,<br>Aufbauten u.Anhängern .....           | 635 982        | -13,3                                   | 186 750                | 8,7                                     | 449 232                         | -20,0                                   |
| 29.3               | H.v.Teilen u.Zubehör f.<br>Kraftwagen .....               | 3 210 208      | 5,8                                     | 1 207 735              | -0,5                                    | 2 002 473                       | 10,0                                    |
| 29.31              | H.v.elekt.r.u.elektron.<br>Ausrüstg.f.Kraftwagen .....    | 264 703        | 10,3                                    | 94 037                 | 2,2                                     | 170 666                         | 15,4                                    |
| 29.32              | H.v.sonst.Teilen u.<br>Zubehör f.Kraftwagen .....         | 2 945 505      | 5,4                                     | 1 113 698              | -0,7                                    | 1 831 808                       | 9,5                                     |
| 30                 | Sonstiger Fahrzeugbau .....                               | 1 500 621      | -30,6                                   | 871 033                | -0,6                                    | 629 588                         | -51,1                                   |
| 30.1               | Schiff- und Bootsbau .....                                | 34 096         | .                                       | 18 368                 | .                                       | 15 728                          | .                                       |
| 30.11              | Schiffbau (oh.Boots-<br>u.Yachtbau) .....                 | 9 818          | .                                       | 7 271                  | .                                       | 2 548                           | .                                       |
| 30.12              | Boots- und Yachtbau .....                                 | 24 278         | 19,5                                    | 11 097                 | -3,5                                    | 13 181                          | 49,5                                    |
| 30.2               | Schienenfahrzeugbau .....                                 | 332 718        | 12,8                                    | 145 040                | 13,4                                    | 187 678                         | 12,4                                    |
| 30.3               | Luft-u.Raumfahrzeugbau .....                              | 996 898        | 3,3                                     | 626 124                | -2,0                                    | 370 774                         | 13,7                                    |
| 30.4               | H.v.militärischen Kampf-<br>fahrzeugen .....              | .              | .                                       | .                      | .                                       | .                               | .                                       |
| 30.9               | H.v.Fahrzeugen ang .....                                  | .              | .                                       | .                      | .                                       | .                               | .                                       |
| 30.91              | H.v.Krafträdern .....                                     | .              | .                                       | .                      | .                                       | .                               | .                                       |
| 30.92              | H.v.Fahrrädern sowie<br>Behindertenfahrzeugen .....       | 19 365         | -4,7                                    | 12 725                 | -1,4                                    | 6 640                           | -10,5                                   |
| 30.99              | H.v.sonst.Fahrzeugen ang .....                            | 3 729          | 13,8                                    | 2 799                  | 13,7                                    | 930                             | 14,0                                    |

2 Fachliche Betriebsteile  
der Betriebe mit 50 und mehr Tätigen Personen  
2.2 Auslandsumsatz  
2.2.1 Im Januar 2015

Deutschland

| WZ<br>2008<br>Kode | Gegenstand<br>der<br>Nachweisung                     | Auslandsumsatz |   |                        |   |                                 |   |
|--------------------|--|----------------|---|------------------------|---|---------------------------------|---|
|                    |  | insgesamt      | Veränd.<br>zum Vor-<br>jahres-<br>monat | mit der<br>Eurozone 1) | Veränd.<br>zum Vor-<br>jahres-<br>monat | mit dem<br>sonstigen<br>Ausland | Veränd.<br>zum Vor-<br>jahres-<br>monat |
|                    |  | 1 000 EUR      | %                                       | 1 000 EUR              | %                                       | 1 000 EUR                       | %                                       |
| 31                 | H.v.Möbeln .....                                     | 350 104        | 2,2                                     | 212 711                | 2,6                                     | 137 394                         | 1,5                                     |
| 31.01              | H.v. Büro- u. Ladenmöbeln .....                      | 64 431         | 9,2                                     | 35 904                 | 1,5                                     | 28 528                          | 20,8                                    |
| 31.02              | H.v.Küchenmöbeln .....                               | 99 785         | 4,5                                     | 76 580                 | 5,4                                     | 23 205                          | 1,4                                     |
| 31.03              | H.v.Matratzen .....                                  | 10 600         | -10,1                                   | 7 229                  | -6,3                                    | 3 371                           | -17,3                                   |
| 31.09              | H.v.sonst.Möbeln .....                               | 175 288        | -0,6                                    | 92 998                 | 1,6                                     | 82 290                          | -2,9                                    |
| 32                 | H.v.sonst.Waren .....                                | 826 927        | 2,7                                     | 291 156                | 6,3                                     | 535 772                         | 0,8                                     |
| 32.1               | H.v.Münzen,Schmuck u.ä.<br>Erzeugnissen .....        | 16 478         | 55,0                                    | 4 544                  | -1,5                                    | 11 933                          | 98,2                                    |
| 32.11              | H.v.Münzen .....                                     | .              | .                                       | .                      | .                                       | .                               | .                                       |
| 32.12              | H.v.Schmuck,Gold-u.<br>Silberschmiedewaren .....     | 15 257         | 67,0                                    | 3 375                  | 4,8                                     | 11 882                          | 100,8                                   |
| 32.13              | H.v.Fantasieschmuck .....                            | .              | .                                       | .                      | .                                       | .                               | .                                       |
| 32.2               | H.v.Musikinstrumenten .....                          | 13 111         | 8,9                                     | 5 049                  | 9,4                                     | 8 062                           | 8,6                                     |
| 32.3               | H.v.Sportgeräten .....                               | 9 634          | 0,4                                     | 7 259                  | 18,6                                    | 2 375                           | -31,6                                   |
| 32.4               | H.v.Spielwaren .....                                 | 35 053         | 9,8                                     | 25 145                 | 9,1                                     | 9 908                           | 11,4                                    |
| 32.5               | H.v.med.u.zahnmed.<br>Apparaten u.Materialien .....  | 657 120        | 1,6                                     | 207 948                | 7,6                                     | 449 172                         | -1,0                                    |
| 32.9               | H.v.Erzeugnissen ang .....                           | 95 532         | 1,4                                     | 41 211                 | -2,4                                    | 54 322                          | 4,4                                     |
| 32.91              | H.v.Besen u.Bürsten .....                            | 21 270         | 3,0                                     | 13 782                 | 1,4                                     | 7 487                           | 6,0                                     |
| 32.99              | H.v.sonst.Erzeugnissen<br>ang .....                  | 74 263         | 0,9                                     | 27 428                 | -4,2                                    | 46 835                          | 4,1                                     |
| 33                 | Rep.u.Inst.v.Maschinen<br>u.Ausrüstungen .....       | 821 684        | 2,4                                     | 271 718                | 0,7                                     | 549 966                         | 3,3                                     |
| 33.1               | Rep.v.Metallerzeugn.,<br>Masch.u.Ausrüstg. ....      | 619 525        | 3,5                                     | 192 823                | -2,7                                    | 426 701                         | 6,5                                     |
| 33.11              | Rep.v.Metallerzeugn. ....                            | 6 749          | -41,9                                   | 2 389                  | -63,2                                   | 4 360                           | -15,1                                   |
| 33.12              | Rep.v.Masch. ....                                    | 154 661        | -6,4                                    | 60 689                 | -5,2                                    | 93 972                          | -7,3                                    |
| 33.13              | Rep.v.elektron.u.<br>optischen Geräten .....         | 40 600         | 9,9                                     | 21 315                 | 51,4                                    | 19 285                          | -15,7                                   |
| 33.14              | Rep.v.elekt.Ausrüstg. ....                           | 20 236         | 0,5                                     | 10 298                 | 9,0                                     | 9 938                           | -7,0                                    |
| 33.15              | Rep.u.Instandh.v.Booten,<br>Schiffen u.Yachten ..... | .              | .                                       | .                      | .                                       | .                               | .                                       |
| 33.16              | Rep.u.Instandh.v.Luft-u.<br>Raumfahrzeugen .....     | 378 761        | 7,3                                     | 85 473                 | -14,3                                   | 293 288                         | 15,7                                    |
| 33.17              | Rep.u.Instandh.v.<br>Fahrzeugen ang .....            | 7 397          | -11,7                                   | 2 243                  | -29,0                                   | 5 154                           | -1,3                                    |
| 33.19              | Rep.v.sonst.Ausrüstg. ....                           | .              | .                                       | .                      | .                                       | .                               | .                                       |
| 33.2               | Inst.v.Masch.u.Ausrüstg.<br>ang .....                | 202 159        | -0,7                                    | 78 895                 | 10,1                                    | 123 264                         | -6,6                                    |

[illegible][illegible][illegible]

69









| de<br>klassi<br>fikation |  | itsatsiede  | ntsende<br>edenen des<br>teerleisses<br>odktions<br>statistiken<br>sae |
|--------------------------|--|---|--|
| •                        |  | este on kute und<br>tte nissen e nissen nicht<br>den asat                   |  |
| •                        |  | este on sonstigen nicht<br>witsatsweise isen<br>asinen a. n.                |  |
| •                        |  | este on land und<br>ostwitsatien asinen                                     |  |
| •                        |  | este on<br>eke asinen die<br>etaarbeit                                      |  |
| •                        |  | este on sonstigen<br>eke asinen   |  |
| •                        |  | este on asinen die<br>etae e on<br>a wekein tten und<br>ie asinen           |  |
| •                        |  | este on eeweksa<br>und aasto asinen   |  |
| •                        |  | este on asinen die<br>a on s und<br>en ssitte e e on und die<br>akerae iten |  |
| •                        |  | este on asinen die<br>e t und e k e iden s e ste on<br>und die edeerae iten |  |
| •                        |  | este on asinen die<br>a e e e on und eerae iten                             |  |
| •                        |  | este on asinen die<br>eerae iten on onststoen und<br>atsk                   |  |
| •                        |  | este on asinen<br>sonstie e e stie te<br>itsatsweise a. n.                  |  |
| •                        |  | este on atwaen und<br>atwaen oten   |  |
| •                        |  | este on alosseien<br>ataten und onnenen                                     |  |
| •                        |  | este ektis e on und<br>e e ktonis e<br>s sstns e enstende<br>atwaen         |  |
| •                        |  | este on sonstigen eien<br>und sonstie e e e on<br>atwaen                    |  |
| •                        |  | ima one boots und<br>aatt a   |  |
| •                        |  | boots und aatt a  |  |
| •                        |  | ienena e e a  |  |
| •                        |  | t und a a e e a   |  |
| •                        |  | este on iit isen<br>a a e e en  |  |
| •                        |  | este on atide n   |  |
| •                        |  | este on a a e n sowie<br>on e inde ten a e e en                             |  |

| de<br>klassi<br>fikation |  | itsatsiede  | ntsende<br>edenen des<br>teerleisses<br>odktions<br>statistiken<br>sae |
|--------------------------|--|---|--|
| •                        |  | este on sonstigen<br>a e en a. n.   |  |
|                          |  | este on on und<br>aden e en   |  |
|                          |  | este on on e n  |  |
|                          |  | este on ataten  |  |
|                          |  | este on sonstigen e n   |  |
|                          |  | este on on n  |  |
|                          |  | este on e k o d<br>und i e s i e d e w a l e n<br>antasies e k                      |  |
|                          |  | este on antasies e k  |  |
|                          |  | este on sikinst e nten  |  |
|                          |  | este on o t e e nten  |  |
|                          |  | este on e i e w a n   |  |
|                          |  | este on e d i n i s t e n und<br>a n e d i n i s t e n a t e n und<br>a t e l i a n |  |
|                          |  | este on e s e n und o s t e n   |  |
|                          |  | este on sonstigen<br>e e n n i s s e n a. n.  |  |
|                          |  | e a a t on e t a e e n n i s s e n  |  |
|                          |  | e a a t on a s i n e n  |  |
|                          |  | e a a t on e l e k t r o n i s c h e n und<br>o t i s c h e n e e t e n             |  |
|                          |  | e a a t on e l e k t r i s c h e n<br>s s t n e n                                   |  |
|                          |  | e a a t und i n s t a n d a t i o n on<br>o t i e n o o t e n und a t t e n         |  |
|                          |  | e a a t und i n s t a n d a t i o n on<br>o t t und a a a e e e n                   |  |
|                          |  | e a a t und i n s t a n d a t i o n on<br>a a e e e n a. n.                         |  |
|                          |  | e a a t on sonstigen<br>s s t n e n   |  |
|                          |  | i n s t a l l a t i o n on a s i n e n und<br>s s t n e n a. n.                     |  |

1) Soweit nicht besonders aufgeföhrt, jeweils einschl. zugehöriger Lohnarbeiten sowie Veredlungsarbeiten.

## Monatsbericht für Betriebe

im Verarbeitenden Gewerbe sowie im Bergbau  
und in der Gewinnung von Steinen und Erden

# MB

Rücksendung bitte bis  
spätestens 12 Tage nach  
Ablauf des Berichtsmonats

Ansprechpartner/-in für Rückfragen  
(freiwillige Angabe)

Name:

Telefon oder E-Mail:

WZ 2008-Nummer

Betriebsnummer  
(bei Rückfragen bitte angeben)

Unternehmensnummer

Vielen Dank für Ihre Mitarbeit.

Berichtsmonat/-jahr

Statistiknummer

Falls Anschrift oder Firmierung nicht mehr zutreffen, bitte korrigieren.

Rechtsgrundlagen und weitere rechtliche Hinweise entnehmen Sie  
der beigelegten Unterlage, die Bestandteil dieses Fragebogens ist.  
Bitte beachten Sie bei der Beantwortung der Fragen A bis F die  
Erläuterungen in der separaten Unterlage sowie die Hinweise auf  
Seite 2 dieses Fragebogens.

|   |   |   |   |
|---|---|---|---|
| Angaben zu den Abschnitten A bis D sind<br>auf die nebenstehenden Betriebsteile auf-<br>zuteilen. Hierzu zählen auch Tätigkeiten<br>als Lohnauftraggeber. | Verarbeitendes Gewerbe sowie Bergbau und<br>Gewinnung von Steinen und Erden |   | Sonstige Betriebsteile<br>(Handel, Dienstleistungen,<br>Transport, Converter,<br>Baugewerbe und andere) |
|   | WZ 2008-Nummer:<br><input type="text"/>                                     | WZ 2008-Nummer:<br><input type="text"/> |   |

### A Tätige Personen am Ende des Berichtsmonats

Anzahl der tätigen Personen (einschl.  
tätiger Inhaberinnen/Inhaber) .....

### B Umsatz im Berichtsmonat in vollen Euro (ohne Umsatzsteuer)

|   |                      |                      |                      |
|---|----------------------|----------------------|----------------------|
| Inlandsumsatz (Umsatz im gesamten<br>Bundesgebiet) .....                  | <input type="text"/> | <input type="text"/> | <input type="text"/> |
| Auslandsumsatz insgesamt (einschl.<br>Umsatz mit dt. Exporteuren) .....   | <input type="text"/> | <input type="text"/> | <input type="text"/> |
| darunter: Umsätze mit dem <b>nicht</b> zur<br>Eurozone gehörenden Ausland | <input type="text"/> | <input type="text"/> | <input type="text"/> |

### C Auftragseingang im Berichtsmonat in vollen Euro (ohne Umsatzsteuer)

|   |                      |                      |
|---|----------------------|----------------------|
| Inlandsaufträge (Aufträge aus dem<br>gesamten Bundesgebiet) .....           | <input type="text"/> | <input type="text"/> |
| Auslandsaufträge insgesamt (einschl.<br>Aufträge von dt. Exporteuren) ..... | <input type="text"/> | <input type="text"/> |
| darunter: Aufträge aus dem <b>nicht</b> zur<br>Eurozone gehörenden Ausland  | <input type="text"/> | <input type="text"/> |

### D Auftragsbestand am Ende des Berichtsmonats in vollen Euro (ohne Umsatzsteuer)

|   |                      |                      |
|---|----------------------|----------------------|
| Inlandsauftragsbestand (Bestand an<br>Aufträgen aus dem gesamten Bundes-<br>gebiet) .....                               | <input type="text"/> | <input type="text"/> |
| Auslandsauftragsbestand insgesamt<br>(Bestand an Aufträgen aus dem Aus-<br>land einschl. Aufträge dt. Exporteure) ..... | <input type="text"/> | <input type="text"/> |

Bitte füllen Sie auf der Rückseite des Fragebogens auch die Felder zu den Abschnitten E und F aus.

Bitte zurücksenden an

Bitte aktualisieren Sie Ihre Anschrift, falls erforderlich.

Name und Anschrift

Betriebsnummer

WZ 2008-Nummer

Die Angaben zu den Abschnitten E und F bitte für den gesamten Betrieb machen.

### E Geleistete Arbeitsstunden aller tätigen Personen im Berichtsmonat

Tatsächlich geleistete Arbeitsstunden aller tätigen Personen in  
vollen Stunden (einschl. tätiger Inhaberinnen/Inhaber) .....

### F Entgelte im Berichtsmonat

Bruttolohn- und -gehaltsumme in vollen Euro ohne Arbeitgeberanteil  
zur Sozialversicherung (einschl. Vergütung für Auszubildende) .....

### Bemerkungen

Zur Vermeidung von Rückfragen unsererseits können Sie hier auf besondere  
Ereignisse und Umstände hinweisen, die Einfluss auf Ihre Angaben haben.

Beachten Sie folgende Hinweise:

#### Termine, Schätzungen, Berichtigungen

Der Monatsbericht für Betriebe ist bis zum 12. des auf den  
Berichtsmonat folgenden Kalendermonats in einfacher  
Ausfertigung bei der befragenden Behörde einzureichen.  
Fehlanzeigen unter Verwendung des Erhebungsvordrucks  
ist erforderlich.

Sollten Ihnen zum Berichtstermin noch keine Zahlen über  
den betreffenden Berichtszeitraum vorliegen, dann schätzen  
Sie bitte die fehlenden Angaben nach bestem Wissen und  
kennzeichnen Sie diesen Wert mit einem Stern hinter der  
geschätzten Angabe.

Sollten nachträglich Berichtigungen eines gemeldeten Wertes  
(z. B. bei einer Schätzung) erforderlich sein, dann geben Sie  
diese bitte in der Rubrik „Bemerkungen“ an, zusammen mit  
der Angabe des Berichtszeitraumes, auf den sich die Korrektur  
bezieht.

Keinesfalls dürfen Berichtigungen in der Weise vorgenommen  
werden, dass die Beträge mit dem Ergebnis einer späteren  
Meldung verrechnet werden. Bei einer solchen Vorgehens-  
weise wären die Angaben von zwei Berichtsperioden falsch.

Bei außergewöhnlichen Veränderungen der gemeldeten  
Zahlen gegenüber dem Vormonat bitten wir Sie um kurze  
Erläuterungen (z. B. Hinweise auf Kurzarbeit, Betriebs-  
ferien, Streik, Aussperrungen, Veränderungen der Auftrags-  
lage u. Ä.). Solche Angaben erleichtern die Bearbeitung und  
helfen, Rückfragen zu vermeiden.

Bitte übermitteln Sie Ihre Meldung in jedem Fall, auch wenn  
sich Ihr Betrieb in Auflösung befindet, zurzeit stillgelegt oder  
verpachtet ist. Bitte machen Sie ggf. einen entsprechenden  
Vermerk in der Rubrik „Bemerkungen“.

### Unterrichtung nach § 17 Bundesstatistikgesetz

Bitte aufbewahren. Diese Informationen gelten auch für künftige Meldungen.

#### Zweck, Art und Umfang der Erhebung

Die Ergebnisse des Monatsberichts für Betriebe des Verarbeitenden Gewerbes sowie des Bergbaus und der Gewinnung von Steinen und Erden dienen der kurzfristigen Beurteilung der konjunkturellen Lage.

Für die gesetzgebenden Körperschaften und Regierungen des Bundes und der Länder sowie für die Behörden der EU sind die Ergebnisse eine unentbehrliche Entscheidungshilfe z. B. auf den Gebieten der Wirtschafts-, Umwelt- und Regionalpolitik. Insoweit haben die von Ihnen gemachten Angaben mittelbar auch Rückwirkungen zumindest auf die Rahmenbedingungen Ihres Handelns.

Darüber hinaus können diese Ergebnisse für Sie auch unmittelbar, z. B. als Indikator für die Entwicklungen in der Sie betreffenden Branche oder Region, von Nutzen sein. Den Verbänden, der Wissenschaft und Forschung stehen sie ebenso zur Verfügung wie den Gewerkschaften, Parteien und jeder/ jedem interessierten Bürgerin/Bürger.

Schließlich dienen die monatlichen Ergebnisse als Ausgangsmaterial für die Berechnung der für die Konjunkturbeobachtung unentbehrlichen Indizes des Umsatzes und des Auftrags-  
einzugs. Darüber hinaus finden die erhobenen Daten auch ihre Verwendung im Rahmen der Volkswirtschaftlichen Gesamtrechnungen sowie der Input-Output-Rechnung.

Die Erhebungen werden durchgeführt bei den produzierenden Betrieben von höchstens 68 000 Unternehmen des Bergbaus und der Gewinnung von Steinen und Erden, des Verarbeitenden Gewerbes sowie bei den produzierenden Betrieben der Unternehmen anderer Wirtschaftszweige, jeweils ohne Baubetriebe und Betriebe der Energieversorgung, Wasserversorgung, Abwasser- und Abfallentsorgung und Beseitigung von Umweltverschmutzungen. Der Monatsbericht erfasst die Betriebe mit 50 und mehr tätigen Personen.

#### Rechtsgrundlagen

Gesetz über die Statistik im Produzierenden Gewerbe (ProdGewStatG) in der Fassung der Bekanntmachung vom 21. März 2002 (BGBl. I S. 1181), das zuletzt durch Artikel 1 des Gesetzes vom 5. Dezember 2012 (BGBl. I S. 2466) geändert worden ist, in Verbindung mit dem Bundesstatistikgesetz (BStatG) vom 22. Januar 1987 (BGBl. I S. 462, 565), das zuletzt durch Artikel 13 des Gesetzes vom 25. Juli 2013 (BGBl. I S. 2749) geändert worden ist.

Erhoben werden die Angaben zu § 2 Buchstabe A Ziffer I Nummer 1 bis 6 ProdGewStatG.

Die Auskunftspflicht ergibt sich aus § 9 Absatz 1 ProdGewStatG in Verbindung mit § 15 BStatG. Auskunftspflichtig ist die Inhaberin, der Inhaber, die Leiterin oder der Leiter des Unternehmens oder Betriebes.

Nach § 11a Absatz 2 BStatG sind alle Unternehmen und Betriebe verpflichtet, ihre Meldungen auf elektronischem Weg an die statistischen Ämter zu übermitteln. Hierzu sind die von den

statistischen Ämtern zur Verfügung gestellten Online-Verfahren zu nutzen. Im begründeten Einzelfall kann eine zeitlich befristete Ausnahme von der Online-Meldung vereinbart werden. Dies ist auf formlosen Antrag möglich. Die Verpflichtung, die geforderten Auskünfte zu erteilen, bleibt jedoch weiterhin bestehen. Nach § 15 Absatz 6 BStatG haben Widerspruch und Anfechtungsklage gegen die Aufforderung zur Auskunftserteilung keine aufschiebende Wirkung.

Nach § 9 Absatz 2 ProdGewStatG ist die Auskunftserteilung für **Existenzgründer** im Sinne des § 7g Absatz 7 Satz 2 und 3 des Einkommensteuergesetzes in der Fassung der Bekanntmachung vom 19. Oktober 2002 (BGBl. I S. 4210, 2003 I S. 179, zu finden auf [www.destatis.de](http://www.destatis.de) unter „Rechtsgrundlagen“) im Kalenderjahr der Betriebseröffnung freiwillig. In den beiden folgenden Kalenderjahren besteht dann keine Auskunftspflicht, wenn das Unternehmen im letzten abgeschlossenen Geschäftsjahr Umsätze in Höhe von weniger als 500 000 Euro erwirtschaftet hat. Existenzgründer, die von ihrem Recht, keine Auskunft zu erteilen, Gebrauch machen wollen, haben das Vorliegen der vorgenannten Voraussetzungen nachzuweisen.

#### Geheimhaltung

Die erhobenen Einzelangaben werden nach § 16 BStatG grundsätzlich geheim gehalten. Nur in ausdrücklich gesetzlich geregelten Ausnahmefällen dürfen Einzelangaben übermittelt werden.

Eine Übermittlung der erhobenen Angaben ist nach § 10 Absatz 1 ProdGewStatG an oberste Bundes- und Landesbehörden für die Verwendung gegenüber den gesetzgebenden Körperschaften und für Zwecke der Planung, jedoch nicht für die Regelung von Einzelfällen, in Form von Tabellen mit statistischen Ergebnissen zulässig, auch soweit Tabellenfelder nur einen einzigen Fall ausweisen. Nach § 10 Absatz 2 ProdGewStatG dürfen an das Umweltbundesamt zur Erfüllung europa- und völkerrechtlicher Pflichten der Bundesrepublik Deutschland zur Emissionsberichterstattung, jedoch nicht zur Regelung von Einzelfällen, vom Statistischen Bundesamt Tabellen mit statistischen Ergebnissen übermittelt werden, auch soweit Tabellenfelder nur einen einzigen Fall ausweisen.

Nach § 16 Absatz 6 BStatG ist auch zulässig, den Hochschulen oder sonstigen Einrichtungen mit der Aufgabe unabhängiger wissenschaftlicher Forschung für die Durchführung wissenschaftlicher Vorhaben Einzelangaben zu übermitteln, wenn diese so anonymisiert sind, dass sie nur mit einem unverhältnismäßig großen Aufwand an Zeit, Kosten und Arbeitskraft dem Befragten oder Betroffenen zugeordnet werden können.

Nach § 47 des Gesetzes gegen Wettbewerbsbeschränkungen in der Fassung der Bekanntmachung vom 26. Juni 2013 (BGBl. I S. 1750, 3245), das zuletzt durch Artikel 5 des Gesetzes vom 21. Juli 2014 (BGBl. I S. 1066) geändert worden ist, werden der Monopolkommission für die Begutachtung der Entwicklung der Unternehmenskonzentration zusammengefasste Einzelangaben über die Vorhundertanteile der

Betriebsgrößten Unternehmensgruppen, Unternehmen, Betriebe oder fachlichen Teile von Unternehmen des jeweiligen Wirtschaftsbereichs übermittelt. Hierbei dürfen die zusammengefassten Einzelangaben nicht weniger als drei Einheiten betreffen und keine Rückschlüsse auf zusammengefasste Angaben von weniger als drei Einheiten ermöglichen.

Die Pflicht zur Geheimhaltung besteht auch für die Personen, die Empfänger von Einzelangaben sind.

#### **Hilfsmerkmale, laufende Nummern/Ordnungsnummern, Löschung, Statistikregister**

Name und Anschrift des Betriebs sowie Name, Telefonnummer und E-Mail-Adresse der für eventuelle Rückfragen zur Verfügung stehenden Person sind Hilfsmerkmale, die lediglich der technischen Durchführung der Erhebung dienen. Sie werden mit Ausnahme von Name und Anschrift der Auskunftspflichtigen nach Abschluss der jeweiligen Erhebung vernichtet bzw. gelöscht.

Die Betriebs- und die Unternehmensnummer dienen der Unterscheidung der in die Erhebung einbezogenen Betriebe. Sie besteht aus einem Regionalschlüssel für das jeweilige Bundesland und aus einer laufenden frei vergebenen Nummer.

Die vierstellige Nummer der „Klassifikation der Wirtschaftszweige Ausgabe 2008“ (WZ 2008) ist die Nummer desjenigen Wirtschaftszweiges, in dem der jeweilige Betrieb seinen wirtschaftlichen Schwerpunkt hat. Die Statistiknummer dient der Unterscheidung der einzelnen Statistiken. Die Hilfsmerkmale Name und Anschrift sowie die Statistiknummer, Betriebsnummer, Unternehmensnummer und WZ 2008-Nummer werden zusammen mit den Erhebungsmerkmalen „tätige Personen“ und „Umsatz“ zur Führung des Unternehmensregisters für statistische Zwecke (Statistikregister) verwendet.

Rechtsgrundlagen hierfür sind § 13 BStatG und die Verordnung (EG) Nr. 177/2008 des Europäischen Parlaments und des Rates vom 20. Februar 2008 (ABl. L 61 vom 5.3.2008, S. 6).

## Monatsbericht für Betriebe

im Verarbeitenden Gewerbe sowie im Bergbau  
und in der Gewinnung von Steinen und Erden

MB

### Erläuterungen zum Fragebogen

#### Erhebungseinheit, Erhebungsbereich

Erhebungseinheit ist der Betrieb. Als Betrieb gilt in der amtlichen Unternehmensstatistik ein an einem räumlich festgestellten Ort gelegenes Unternehmen oder Teil eines Unternehmens (z. B. Fabrikations-/Werkstätte, Werk, Bergwerk, Grube). An diesem Ort oder von diesem Ort werden Wirtschaftstätigkeiten ausgeübt, für die – mit Ausnahmen – eine oder mehrere Personen (ggf. auch nur als Teilzeitbeschäftigte) im Auftrag ein und desselben Unternehmens arbeiten.

Ein Betrieb untersteht immer einem (einzigen) Unternehmen, das seinerseits seinen Sitz stets in einem seiner Betriebe hat.

Die Meldepflicht erstreckt sich auf (produzierende) Betriebe des Verarbeitenden Gewerbes sowie des Bergbaus und der Gewinnung von Steinen und Erden (Industrie und Handwerk einschließlich handwerklicher Nebenbetriebe).

Maßgebend für die Zuordnung zum Bereich Verarbeitendes Gewerbe sowie Bergbau und Gewinnung von Steinen und Erden ist die „Klassifikation der Wirtschaftszweige, Ausgabe 2008“ (WZ 2008).

Ein eigener Fragebogen zum Monatsbericht für Betriebe ist auszufüllen für ...

- ... alle Produktionsbetriebe/-werke, die für den Markt oder als Zulieferer für Betriebe desselben Unternehmens produzieren.
- ... örtlich getrennte Haupt- und/oder Regionalverwaltungen.
- ... Reparatur-, Montage- und Hilfsbetriebe, die nicht mit ihrem Produktionswerk örtlich verbunden sind und auch nicht in dessen unmittelbarer Umgebung liegen.

Kein Fragebogen ist dagegen auszufüllen für ...

- ... im Ausland gelegene Betriebsstätten.
- ... örtlich getrennte Verkaufsbüros ohne Reparatur- oder Montageabteilungen.
- ... rechtlich unselbstständige Reparatur- und Montageabteilungen von Unternehmen außerhalb des Verarbeitenden Gewerbes sowie des Bergbaus und der Gewinnung von Steinen und Erden, soweit sie sich überwiegend mit der Instandsetzung von unternehmenseigenen Anlagen, Maschinen, Fahrzeugen und Geräten befassen.
- ... Betriebe mit überwiegender Convertertätigkeit.

#### Umfang der Meldung

Die Meldung zum Monatsbericht für Betriebe des Verarbeitenden Gewerbes sowie des Bergbaus und der Gewinnung von Steinen und Erden soll grundsätzlich den gesamten Betrieb (einschließlich aller produzierenden und nicht produzierenden Teile) umfassen, um ein Gesamtbild der Tätigkeit des meldenden Betriebes bezüglich der erfassten Merkmale zu bekommen. In die Meldung einzubeziehen sind daher alle Betriebsbereiche; hierzu gehören neben den Fertigungs- und Produktionsabteilungen auch

- Verwaltungs-, Reparatur-, Montage- und Hilfsbetriebe, die mit dem meldenden Betrieb örtlich verbunden sind oder in dessen unmittelbarer Umgebung liegen, z. B. Kraftzen-

tralen, Reparatur und Montageabteilungen zur Herstellung von Maschinen und Werkzeugen für den Eigenbedarf, außerhalb des Betriebes/Werkes gelegene Montagestützpunkte für Verteiler- und Leitungsanlagen (Strom, Gas, Wasser, Dampf), Verpackungs- und Versandabteilungen, Transporteinrichtungen, Fuhrparks, betriebliche Tankstellen, Lagerplätze, Aufräumungskolonnen, Werksschutz, Werkfeuerwehr,

- rechtlich unselbstständige, betriebseigene Sozialeinrichtungen wie Kantinen, betriebsärztliche Einrichtungen, Heime für Auszubildende, Kindergärten u. Ä.,
- Ausbildungsstätten,
- Forschungs- und Entwicklungslabors,
- Baukolonnen für den Eigenbedarf sowie baugewerbliche Betriebsteile, die Leistungen für Dritte erbringen und nicht zur Bauberichterstattung melden und
- sämtliche übrigen Betriebsteile wie Handels-, Dienstleistungs- und Transportabteilungen, die überwiegend für Dritte arbeiten, landwirtschaftliche Betriebsteile (Gärtnereien, Schweinemästereien usw.) und andere. Dazu gehören auch Betriebsteile, die überwiegend Convertertätigkeit ausüben.

#### Gliederung und Zuordnung nach fachlichen Betriebsteilen, Convertertätigkeit

Die Erhebungsmerkmale unter den Abschnitten

- A Tätige Personen
- B Umsatz
- C Auftragseingang
- D Auftragsbestand

im Fragebogen geben Sie bitte aufgegliedert auf die im Betrieb ausgeübten wirtschaftlichen Tätigkeiten (sogenannte Betriebsteile) an. Die Summe der Merkmalswerte über alle Betriebsteile (einschließlich der „Sonstigen Betriebsteile“) muss jeweils den Merkmalswert für den gesamten Betrieb ergeben. Umsätze aus Convertertätigkeit sind ausschließlich bei den „Sonstigen Betriebsteilen“ einzubeziehen.

Convertertätigkeit liegt vor, wenn fremdbezogene Waren in eigenem Namen verkauft werden und keine eigenständige verarbeitende Tätigkeiten zur Herstellung neuer Güter erfolgt. Produktforschung und -entwicklung zählen nicht zu verarbeitenden Tätigkeiten.

Weiterhin zum Verarbeitenden Gewerbe gehören dagegen Tätigkeiten, in denen die betroffene Einheit als Lohnauftraggeber fungiert. Lohnauftraggeber sind Einheiten ohne eigene Warenproduktion, die Dritten (Auftragnehmerinnen/Auftragnehmer) das zu bearbeitende Material zur Verfügung stellen, also Eigentümerinnen/Eigentümer der maßgeblichen Inputmaterialien sind. Auch Auftraggeberinnen/Auftraggeber, die nur Teile eines verarbeitenden Produktionsprozesses ausgelagert haben, werden weiterhin dem Verarbeitenden Gewerbe zugeordnet und sind somit im Monatsbericht berichtspflichtig.

Der für den entsprechenden Erhebungsbereich beigefügte Teil des Verzeichnisses der Wirtschaftszweige WZ 2008 gibt



die vierstelligen Nummern vor, unter denen die Angaben für die fachlichen Betriebsteile im Verarbeitenden Gewerbe sowie im Bergbau und in der Gewinnung von Steinen und Erden gemacht werden sollen. Bitte tragen Sie die für Ihren Betrieb zutreffenden vierstelligen WZ 2008-Nummern in den dafür vorgesehenen Feldern ein.

Die Ergebnisse für alle übrigen Tätigkeiten (Baugewerbe, Handel einschließlich Convertertätigkeit, Transport, Dienstleistungen, Landwirtschaft, Vermietung und Verpachtung und andere) sind – ohne weitere Untergliederung – in der Spalte „Sonstige Betriebsteile“ einzutragen.

Art und Anzahl der Betriebsteile ergeben sich durch die verschiedenen Produktionstätigkeiten bzw. nicht produzierenden Tätigkeiten, die der Betrieb im Berichtsmonat ausgeübt hat. Die Klassifizierung und Abgrenzung der fachlichen Betriebsteile des Verarbeitenden Gewerbes sowie des Bergbaus und der Gewinnung von Steinen und Erden wird von Ihnen selbst, ggf. nach Rücksprache mit Ihrem zuständigen statistischen Amt, mit Hilfe des beigefügten Verzeichnisses der Wirtschaftszweige vorgenommen. Jedem der gebildeten Betriebsteile (auch der „Sonstigen Betriebsteile“) muss mindestens eine tätige Person zugerechnet werden. Personen, die während des Berichtsmonats für verschiedene Betriebsteile tätig waren, sind entsprechend deren zeitlich überwiegendem Arbeitseinsatz zuzuordnen. Ist auf diese Weise keine Zuordnung möglich, so ist eine anteilige Zuordnung auf alle nachgewiesenen Betriebsteile vorzunehmen. Dies gilt insbesondere für Personal aus Verwaltungs-, Forschungs-, Hilfs- und Zuliefererabteilungen usw. Personen von Mehrbetriebsunternehmen, die für mehrere Betriebe des Unternehmens gleichermaßen tätig sind, sind nur einmal anzugeben, in der Regel in der Meldung über den Betrieb, in dem sie ihren regelmäßigen Arbeitsplatz haben oder für dessen Aufgabengebiet sie überwiegend tätig waren.

## **Inhalt und Abgrenzung der Erhebungsmerkmale**

### **A Tätige Personen am Ende des Berichtsmonats**

Hierzu zählen

- tätige Inhaberinnen/Inhaber und tätige Mitinhaberinnen/Mitinhaber,
- unbezahlt mithelfende Familienangehörige, die mindestens 1/3 der branchenüblichen Arbeitszeit im Betrieb/Unternehmen tätig sind – das sind im Allgemeinen 55 Stunden und mehr im Monat,
- in einem vertraglichen Arbeits- bzw. Dienstverhältnis zum Betrieb/Unternehmen stehende Personen (z. B. auch Vorstandsmitglieder, Direktorinnen/Direktoren, Reisende im Angestelltenverhältnis, Volontärinnen/Volontäre, Praktikantinnen/Praktikanten und Auszubildende),
- im Betrieb/Unternehmen tätige Personen, die in einem vertraglichen Arbeits- bzw. Dienstverhältnis zu einem Personalbewirtschaftung spezialisierten Tochterunternehmen (Personalgesellschaft) oder einer im Rahmen eines Insolvenzverfahrens gebildeten Auffanggesellschaft der Unternehmensgruppe stehen, der auch der Betrieb/ das Unternehmen angehört,
- Heimarbeiterinnen/Heimarbeiter, die auf einer Entgeltliste geführt werden und
- an andere Unternehmen gegen Entgelt überlassene Mitarbeiterinnen/Mitarbeiter; diese sind den „Sonstigen Betriebsteilen“ zuzurechnen.

Solange das Arbeitsverhältnis nicht gelöst ist, zählen zu den tätigen Personen auch ...

... Personen, die im Rahmen einer Altersteilzeitregelung Arbeitsentgelte und sonstige lohnsteuerpflichtige Zahlungen beziehen.

... Erkrankte, Urlauberinnen/Urlauber, Personen, die lediglich Übungen bei der Bundeswehr ableisten, im Mutterschutz oder in der Elternzeit (weniger als ein Jahr) befindliche Personen und alle sonstigen vorübergehend Abwesenden.

... Streikende und von der Aussperrung Betroffene.

... Saison- und Aushilfsarbeiterinnen/Aushilfsarbeiter, Teilzeitbeschäftigte und Kurzarbeiterinnen/Kurzarbeiter, unabhängig von der Anzahl der im Berichtsmonat geleisteten Stunden.

... das Personal auf Bau- und Montagestellen, Fahrzeugen usw.

... nur vorübergehend im Ausland tätige Personen (weniger als ein Jahr).

Betriebe, die in mehreren Schichten arbeiten, melden als tätige Personen die Summe der tätigen Personen aller Schichten.

Personen, die im Berichtsmonat in mehreren Betrieben desselben Unternehmens tätig waren, sind nur in der Meldung über den Betrieb anzugeben, in dem sie überwiegend tätig waren.

Nicht zu den tätigen Personen rechnen dagegen ...

... Leiharbeiterinnen/Leiharbeiter im Sinne des Arbeitnehmerüberlassungsgesetzes (AÜG) in der Fassung der Bekanntmachung vom 3. Februar 1995 (BGBl. I S. 158), das zuletzt durch Artikel 7 des Gesetzes vom 11. August 2014 (BGBl. I S. 1348) geändert worden ist.

... Arbeitskräfte, die als Beauftragte anderer Betriebe/Unternehmen im meldenden Betrieb Montage- und Reparaturarbeiten durchführen.

... aufgrund einer tarifvertraglichen Vorruhestandsregelung vorzeitig ausgeschiedene Mitarbeiterinnen/Mitarbeiter.

### **B Umsatz im Berichtsmonat**

Als Umsatz gilt (unabhängig von Zahlungseingang oder Liefertermin) die Summe der Rechnungsendbeträge (ohne Umsatzsteuer) der im Berichtsmonat abgerechneten Lieferungen und Leistungen an Dritte einschließlich der Erlöse aus Lieferungen und Leistungen an rechtlich selbstständige Unternehmen des eigenen Konzerns und rechtlich selbstständige Verkaufsgesellschaften. Lieferungen und Leistungen zwischen Betrieben desselben Unternehmens werden bei der Ermittlung des Umsatzes nicht berücksichtigt.

In den Umsatz einzubeziehen sind

- Kosten für Fracht, Porto, Verpackung (auch wenn getrennt in Rechnung gestellt) und
- Verbrauchsteuern (Energie-, Strom-, Kaffee-, Bier-, Schaumwein- und Tabaksteuer sowie Branntweinaufschlag, jeweils ohne Umsatzsteuer und ohne Einfuhrzölle).

Abzusetzen sind

- sofort gewährte Preisnachlässe (Rabatte, Boni und dergleichen), nicht jedoch wenn sie erst später (z. B. als Jahresboni u. Ä.) ermittelt und gutgeschrieben werden.

Nicht zum Umsatz zählen Erträge, die nicht unmittelbar aus laufender Produktionstätigkeit resultieren, wie z. B.

- Erlöse aus dem Verkauf von Beteiligungen und Sachanlagen,
- Erlöse aus Pfandgebühren für Gefäße und dergleichen,
- Erlöse aus der Verpachtung von Grundstücken und
- Zinserträge, Dividenden und dergleichen.

Darüber hinaus gilt, dass ...

- ... in den Fällen, in denen die Umsätze von Betrieben des-  
selben Unternehmens durch eine Zentralbuchhaltung  
festgestellt werden, die Umsätze nach den einzelnen  
Betrieben aufzuteilen sind.
- ... Umsätze aus eigenen Erzeugnissen, die über Verkaufs-  
büros bzw. Ladengeschäfte abgewickelt werden, von den  
zugehörigen Produktionsbetrieben zu melden sind.
- ... meldepflichtige Betriebe von Betriebsführungsgesell-  
schaften den auf ihren Betrieb entfallenden Umsatz  
melden, auch wenn er nicht von ihnen selbst, sondern  
von der Muttergesellschaft fakturiert wird.

### **Zusammensetzung des Umsatzes**

**Zum Umsatz der fachlichen Betriebsteile** im Verarbeiten-  
den Gewerbe sowie im Bergbau und in der Gewinnung von  
Steinen und Erden, auch Umsatz aus eigenen Erzeugnissen  
und industriellen/handwerklichen Dienstleistungen genannt,  
zählen ...

- ... Umsätze aus dem Verkauf von allen im Rahmen der  
Produktionstätigkeit des Betriebes entstandenen  
Erzeugnissen.
- ... Umsätze aus dem Verkauf von Waren, die in Lohnarbeit  
bei anderen Unternehmen im In- oder Ausland hergestellt  
wurden (einschließlich Lohnveredlung), wenn der melden-  
de Betrieb Eigentümer der maßgeblichen Inputmaterialien  
ist.
- ... Wert der für Dritte geleisteten Lohnarbeiten (einschließlich  
Lohnveredlung).
- ... Umsätze aus dem Verkauf von selbst erzeugter Elektrizität,  
Fernwärme, Gas, Dampf, Wasser. Bei mehreren fachlichen  
Betriebsteilen ist der Umsatz anteilmäßig aufzuteilen.
- ... Umsätze aus dem Verkauf von Nebenerzeugnissen.
- ... Erlöse für „verkaufsfähige“ Produktionsrückstände  
(z. B. bei der Produktion anfallender Schrott, Gussbruch  
und andere).
- ... Erlöse für andere industrielle Dienstleistungen, wie  
Reparaturen, Instandhaltungen, Installationen, Montagen  
und dergleichen, mit Ausnahme der Erlöse für Bauinstalla-  
tionen sowie der Erlöse für Instandhaltung bzw. Reparatur  
von Kraftfahrzeugen und Gebrauchsgütern, diese gelten  
als Umsatz sonstiger Betriebsteile.
- ... Erlöse für die Vermietung bzw. das Leasing von im  
Rahmen der Produktionstätigkeit des Betriebes selbst  
hergestellten Erzeugnissen (z. B. Datenverarbeitungs-,  
Telefonanlagen, Maschinen, die vom Betrieb zum Zweck  
der Vermietung produziert werden).

### **Umsatz sonstiger Betriebsteile**

Hierzu zählen

- Umsätze aus dem Verkauf fremdbezogener Dienstleis-  
tungen in eigenem Namen und Umsätze aus Converter-  
tätigkeit (siehe Erläuterungen zum Fragebogen, Seite 2),
- Umsätze baugewerblicher Betriebsteile, d. h. die dem  
Finanzamt für die Umsatzsteuer zu meldenden steuer-  
baren (steuerpflichtigen und steuerfreien) Beträge für  
Bauleistungen,
- Umsätze aus dem Verkauf von zugekauften Erzeugnissen,  
die unbearbeitet und ohne fertigungstechnische Ver-  
bindung mit eigenen Erzeugnissen weiterverkauft werden  
bzw. an denen nicht mehr als handelsübliche Manipu-  
lationen vorgenommen werden (Handelsware),
- Erlöse für Instandhaltung bzw. Reparatur von Kraftfahr-  
zeugen und Gebrauchsgütern,

- Erlöse für Entwicklung, Herstellung, Lieferung und Doku-  
mentation von Software im Auftrag spezieller Nutzer sowie  
von (nichtkundenspezifischer) Standardsoftware,
- Umsätze aus Vermietung, Verpachtung und Leasing von  
nicht selbst hergestellten Geräten, betrieblicher Anlagen  
und Einrichtungen,
- Erlöse aus Wohnungsvermietung, jedoch ohne Erlöse aus  
Grundstücksverpachtung,
- Erlöse aus der Veräußerung von Patenten und der Vergabe  
von Lizenzen; Provisionseinnahmen,
- Einnahmen von anderen Unternehmen für die Überlassung  
von Arbeitnehmerinnen/Arbeitnehmer,
- Erlöse aus nicht industriellen Dienstleistungen sowie  
Transportleistungen für Dritte,
- Erlöse aus Belegschaftseinrichtungen (z. B. auf eigene  
Rechnung betriebene Kantinen, Gaststätten) und
- Erlöse aus dem Verkauf von eigenen landwirtschaftlichen  
Erzeugnissen.

### **Inlands- und Auslandsumsatz**

Der Inlandsumsatz umfasst die Erlöse für Lieferungen und  
Leistungen an Empfänger im Bundesgebiet sowie die Erlöse  
für Lieferungen und Leistungen an die im Bundesgebiet  
stationierten ausländischen Streitkräfte.

Als Auslandsumsatz gelten die Erlöse für alle direkten und  
über Zollfreigebiete geleisteten Lieferungen und Leistungen an  
Empfänger, die im Ausland ansässig sind (gemäß §§ 6, 6a und  
7 UStG 2005), sowie Erlöse für Lieferungen an inländische  
Firmen, die die bestellten Waren ohne weitere Be- oder Ver-  
arbeitung in das Ausland ausführen (Umsätze mit deutschen  
Exporteuren). Erlöse für Lieferungen, die als Zubehörteile  
oder Verpackung (Gefäße) an gewerbliche Betriebe anderer  
Unternehmen weitergegeben und von diesen ausgeführt  
werden (mittelbarer Export), werden dagegen zum Inlands-  
umsatz gerechnet.

Der Auslandsumsatz insgesamt erfasst alle Umsätze  
außerhalb des Bundesgebiets sowie Umsätze mit deutschen  
Exporteuren (siehe oben). Umsätze aus Geschäften mit  
Unternehmen, die den nicht zur Eurozone zählenden Staaten  
angehören, sowie entsprechende Umsätze mit deutschen  
Exporteuren sind zusätzlich als „Darunterposition“ anzugeben.

Die Zuordnung zum Inlands- bzw. Auslandsumsatz erfolgt  
nach der Angabe durch die Rechnungsstellung (Faktur).

### **Umsatz mit dem nicht zur Eurozone gehörenden Ausland**

Als Umsatz mit dem nicht zur Eurozone gehörenden Ausland  
gilt der Umsatz mit allen Staaten, die nicht der Eurozone  
angehören. Zur Eurozone zählen: Belgien, Estland, Finnland,  
Frankreich, Griechenland, Irland, Italien, Lettland, Litauen,  
Luxemburg, Malta, die Niederlande, Österreich, Portugal,  
Slowakei, Slowenien, Spanien und Zypern.

### **C Auftragseingang im Berichtsmonat**

Der Auftragseingang wird nur für ausgewählte Wirtschafts-  
zweige und damit auch nur für bestimmte fachliche Betriebs-  
teile erhoben, deren vierstellige WZ 2008-Nummern im mitge-  
lieferten Verzeichnis der Wirtschaftszweige mit einem Punkt  
gekennzeichnet sind. Für die „Sonstigen Betriebsteile“ sind  
keine Auftragseingänge zu melden.

Als Auftragseingang gilt die Summe der Werte aller im Be-  
richtsmonat vom Betrieb/Unternehmen fest akzeptierten Auf-  
träge auf Lieferung selbst hergestellter oder in Lohnarbeit von  
anderen in- oder ausländischen Firmen produzierter Erzeug-  
nisse, wenn die für die Herstellung maßgeblichen Inputmateri-  
alien Eigentum des meldenden Betriebes/Unternehmens sind.



Lautet die Auftragsbestätigung nur über eine Menge, so werden für die Berechnung der Auftragswerte die für das jeweilige Geschäft in Frage kommenden Tagespreise zum Zeitpunkt des Auftragseingangs zugrunde gelegt.

In den Auftragseingang einzubeziehen sind

- getrennt in Rechnung gestellte Kosten für Fracht, Porto, Verpackung,
- Verbrauchsteuern (Mineralöl-, Kaffee-, Bier-, Schaumwein- und Tabaksteuer sowie Branntweinaufschlag, jeweils ohne Umsatzsteuer und ohne Einfuhrzölle) und
- die normalerweise zur Produktion gehörenden Dienstleistungen wie Lohnarbeit (einschließlich Lohnveredlung) und Montagen (nicht jedoch Reparaturen, Instandhaltungen und Installationen).

Abzusetzen sind

- in den Auftragsbestätigungen evtl. enthaltene Umsatzsteuerbeträge und
- sofort gewährte Preisnachlässe (Rabatte, Boni und dergleichen), nicht jedoch wenn sie erst später (z. B. als Jahresboni u. Ä.) ermittelt und gutgeschrieben werden.

Nicht zum Auftragseingang zählen

- Aufträge für Convertertätigkeit, d. h. für Lieferungen fremdbezogener Waren und Dienstleistungen in eigenem Namen, wenn die für die Herstellung maßgeblichen Inputmaterialien nicht Eigentum des meldenden Betriebs/Unternehmens sind,
- Aufträge für Bauleistungen,
- Aufträge auf Lieferung von Elektrizität, Fernwärme, Gas, Dampf und Wasser,
- Aufträge auf Lieferung von „verkaufsfähigen“ Produktionsrückständen,
- Aufträge auf Lieferung von Handelsware,
- Aufträge über nichtindustrielle/nichthandwerkliche Leistungen,
- Teilaufträge, von denen zum Zeitpunkt ihres Eingangs bekannt ist, dass sie aus der Produktion einer im Ausland gelegenen Firma geliefert werden und
- Aufträge auf unternehmensinterne Lieferungen und Leistungen.

Zu früheren Zeitpunkten als der aktuellen Auftragseingangsmeldung erfolgte Stornierungen sowie Wertänderungen, die aufgrund von Preisgleitklauseln wirksam werden, dürfen bei der Auftragseingangsmeldung im jeweiligen Berichtsmonat grundsätzlich nicht berücksichtigt werden.

Bei Änderungen bzw. Umbestellungen ist der neue Auftrag zu melden.

In den Fällen, in denen es branchenüblich ist, zwischen Abschlüssen und Abrufen zu unterscheiden, werden ...

- ... die Abschlüsse als Auftragseingänge angesehen, wenn bei den Abschlüssen der Auftragsumfang exakt und verbindlich festgelegt wurde.
- ... die Abrufe als Auftragseingänge angesehen, wenn bei den Abschlüssen hingegen nur eine Mindestabnahmemenge oder eine Spanne in der Abnahmemenge vereinbart wurde.

Verkäufe ab Lager, bei denen Auftragseingang und Auslieferung zeitlich zusammenfallen, sind in die Meldung einzubeziehen.

Aufträge auf Vermietung von Erzeugnissen, die vom Betrieb zum Zweck der Vermietung produziert werden, sind einmalig mit dem Gesamtwert der Anlage in die Auftragseingangsmeldung einzubeziehen. Der Erlös für die Vermietung dieser Erzeugnisse erscheint im Umsatz aus eigenen Erzeugnissen.

## Inlands- und Auslandsaufträge

Die Inlandsaufträge umfassen alle Aufträge auf Lieferungen und Leistungen von Unternehmen aus dem Bundesgebiet sowie Aufträge auf Lieferungen und Leistungen von den im Bundesgebiet stationierten ausländischen Streitkräften.

Als Auslandsaufträge gelten alle Aufträge auf direkte und über Zollfreigebiete abzuwickelnde Lieferungen und Leistungen von Empfängern, die im Ausland ansässig sind (gemäß §§ 6, 6a und 7 UStG 2005), sowie Aufträge auf Lieferungen an inländische Firmen, die die bestellten Waren ohne weitere Be- oder Verarbeitung in das Ausland ausführen (Aufträge von deutschen Exporteuren). Aufträge auf Lieferungen, die als Zubehöerteile oder Verpackung (Gefäße) an gewerbliche Betriebe anderer Unternehmen weitergegeben und von diesen ausgeführt werden (mittelbarer Export), werden dagegen zu den Inlandsaufträgen gerechnet.

Auslandsaufträge insgesamt sind alle Aufträge von Unternehmen außerhalb des Bundesgebiets sowie Aufträge von deutschen Exporteuren (siehe Auslandsumsatz). Aufträge von Unternehmen aus den nicht zur Eurozone gehörenden Staaten und die entsprechenden Aufträge von deutschen Exporteuren sind zusätzlich als „Darunterposition“ anzugeben.

## Aufträge aus dem nicht zur Eurozone gehörenden Ausland

Als Aufträge aus dem nicht zur Eurozone gehörenden Ausland gelten Aufträge aus allen Staaten, die nicht der Eurozone angehören (siehe Umsatz).

## D Auftragsbestand am Ende des Berichtsmonats

Der Auftragsbestand wird nur für die fachlichen Betriebsteile erhoben, für die auch der Auftragseingang zu melden ist (siehe Abschnitt C). Für die übrigen Betriebsteile sind keine Auftragsbestände zu melden.

Der Auftragsbestand umfasst die Summe der Auftragseingänge am Ende des Berichtsmonats, die bis zu diesem Zeitpunkt noch nicht zu Umsätzen geführt haben und die nicht storniert worden sind. Der Auftragsbestand umfasst demnach die Summe der Werte aller vorliegenden, fest akzeptierten, noch nicht ausgeführten Aufträge (ohne Umsatzsteuer und abzüglich sofort gewährter Rabatte).

Im Berichtsmonat angefallene **Stornierungen** von Aufträgen aus früheren Monaten sind in der aktuellen Meldung zum Auftragsbestand abzuziehen.

**Großaufträge**, deren Fertigung mehrere Berichtsmonate betreffen, sollten mit dem noch nicht erbrachten Wert (noch nicht umsatzwirksamen Teil) des Auftrags im Auftragsbestand enthalten sein. Soweit Großaufträge mittels Teilrechnungen abgerechnet werden, kann der Auftragsbestand um den bereits in Rechnung gestellten Teil gemindert werden.

Für die definitorische Abgrenzung der Auftragsbestände gelten – hinsichtlich der einzubeziehenden, abzusetzenden und nicht zu berücksichtigenden Posten – dieselben Regelungen wie beim Auftragseingang; allerdings ist eine weitere Untergliederung des Auslandsauftragsbestands nach Eurozone und Nichteurozone hier nicht vorgesehen.

## E Geleistete Arbeitsstunden aller tätigen Personen im Berichtsmonat

Die folgenden Abschnitte E und F des Fragebogens betreffen den Betrieb als Ganzes, eine Unterteilung in fachliche Betriebsteile ist hier also nicht vorzunehmen.

Als Arbeitsstunden gelten nur die tatsächlich geleisteten (nicht die bezahlten) Stunden aller tätigen Personen (einschließlich Heimarbeiterinnen/Heimarbeiter). Betriebe, die in mehreren Schichten arbeiten, melden die Summe der geleisteten

Stunden aus allen Schichten zusammen. Einzubeziehen sind auch geleistete Über-, Nacht-, Sonntags- und Feiertagsstunden.

Nicht als geleistete Arbeitsstunden zählen

- alle ausgefallenen Arbeitsstunden, auch wenn sie bezahlt wurden (z. B. Ausfälle wegen gesetzlichen Urlaubs- oder Arbeitsbefreiung),
- tariflich vereinbarter Ruhezeiten, wegen Krankheit oder Betriebsunfällen sowie als Folge von Material-, Brennstoff- und Energiemangel, Absatzstockung, Kurzarbeit, Betriebsferien, Streiks, Aussperrungen,
- geleistete Stunden der Leiharbeiterinnen/Leiharbeiternehmer, d. h. Personen, die gemäß Arbeitnehmerüberlassungsgesetz von anderen Unternehmen bzw. Unternehmensgruppen gegen Entgelt zur Arbeitsleistung überlassen wurden,
- geleistete Stunden von unbezahlt mithelfenden Familienangehörigen,
- geleistete Stunden der an andere Unternehmen überlassenen Mitarbeiterinnen/Mitarbeiter und
- Arbeitsstunden für Montage- und Reparaturarbeiten von Beauftragten anderer Betriebe bzw. Unternehmen.

## F Entgelte im Berichtsmonat

Als Entgelte (Bruttolohn- und -gehaltssumme) gilt die Summe der Bruttobezüge (Bar- und Sachbezüge ohne jeden Abzug) der tätigen Personen im Berichtsmonat ohne Arbeitgeberanteile zur Sozialversicherung (Kranken-, Renten-, Pflege- und Arbeitslosenversicherung).

Den Entgelten sind zuzurechnen: die Bezüge von Gesellschafterinnen/Gesellschaftern, Vorstandsmitgliedern und anderen leitenden Kräften, soweit sie steuerlich als Einkünfte aus nichtselbstständiger Arbeit anzusehen sind, sowie die an im Betrieb/Unternehmen tätige Personen gezahlten Provisionen und Tantiemen.

Zu den Entgelten gehören die Bruttobezüge der an andere Unternehmen überlassenen Mitarbeiterinnen/Mitarbeiter, Vergütungen für Heimarbeiterinnen/Heimarbeiter sowie die an tätige Personen in eigenen Sozialeinrichtungen (z. B. Werksärztin/Werksarzt) gezahlten Beträge.

In die Entgelte einzubeziehen sind auch

- sämtliche Zuschläge (z. B. für Akkord-, Band-, Montage-, Schicht- und Sonntagsarbeit), Leistungszulagen, Zulagen für Umgebungseinflüsse (Schmutz, Staub, Temperatur, Gase, Dämpfe und andere) sowie Ausgleichszahlungen für die Minderleistung älterer Betriebsangehöriger (z. B. bei Akkord),
- Vergütungen für Feiertage, Urlaub, Arbeitsausfälle und dergleichen,
- Entgeltzahlungen im Krankheitsfall einschließlich Zuschüsse zum Krankengeld,
- Arbeitsentgelte und sonstige lohnsteuerpflichtige Zahlungen im Rahmen von Altersteilzeitregelungen (Entgeltfortzahlungen, Abfindungen, Aufstockungsbeträge, auch wenn diese der Arbeitgeberin/dem Arbeitgeber von der Bundesagentur für Arbeit erstattet werden),
- durch Entgeltumwandlung finanzierte Beiträge der Arbeitnehmerin/des Arbeitnehmers zu Lebensversicherungen (Direktversicherungen),
- Pauschalsteuern mit Abgeltungswirkung bei geringfügigen Beschäftigten,
- Gratifikationen, zusätzliche Monatsgehälter, Gewinnbeteiligung, geldwerte Vorteile aus Aktienoptionsgeschäften

(zum Zeitpunkt zu dem sie lohnsteuerrechtlich relevant sind), Urlaubsbeihilfen und sonstige einmalige Entgeltzahlungen (z. B. Zahlungen für betriebliche Verbesserungsvorschläge, Erfindervergütungen),

- Abfindungen gemäß Arbeitsrecht (Abfindungszahlungen bei sozial ungerechtfertigter Kündigung nach dem Kündigungsschutzgesetz, Abfindungen nach dem Betriebsverfassungsgesetz, Abfindungen gemäß Sozialplan bei Betriebsstilllegungen bzw. im Rahmen von tariflichen Rationalisierungsschutzabkommen),
- Entschädigungen für nicht gewährten Urlaub,
- Mietbeihilfen und Wohnungszuschüsse, tarifrechtlich oder vertraglich vereinbarte Kindergelder, Zuschüsse zu Kindergartenkosten und sonstige Familienzuschläge sowie Erziehungsbeihilfen,
- Essensgeld, Wegezeitentschädigungen, Fahrtkostenersatz und Zuschüsse für Fahrten von und zur Arbeitsstätte, Auslösungen, sofern dafür Lohnsteuer entrichtet wurde,
- Leistungen im Sinne von § 2 des Fünften Vermögensbildungsgesetz in der Fassung der Bekanntmachung vom 4. März 1994 (BGBl. I S. 406), das zuletzt durch Artikel 5 des Gesetzes vom 18. Dezember 2013 (BGBl. I S. 4318) geändert worden ist.
- Zinszuschüsse zu Darlehenszinszahlungen.

**Nicht zu den Entgelten** gehören die für Leiharbeiterinnen/Leiharbeiter gezahlten Beträge, Vergütungen für mit Montage- und Reparaturarbeiten Beauftragte anderer Betriebe/Unternehmen, Anweisungen des staatlichen Kindergeldes sowie die Sozial- und sonstigen Aufwendungen.

Zu den **Sozial- und sonstigen Aufwendungen der Arbeitgeberin/des Arbeitgebers** zählen insbesondere

- Pflichtbeiträge zur Sozialversicherung,
- Arbeitgeberzuschuss zum Krankenversicherungsbeitrag für nicht versicherungspflichtige Arbeitnehmerinnen/Arbeitnehmer gemäß Sozialgesetzbuch, das Fünfte Buch Sozialgesetzbuch – Gesetzliche Krankenversicherung – (Artikel 1 des Gesetzes vom 20. Dezember 1988, BGBl. I S. 2477, 2482), das zuletzt durch Artikel 1 des Gesetzes vom 11. August 2014 (BGBl. I S. 1346) geändert worden ist.
- Beiträge zur Berufsgenossenschaft,
- direkte Zuwendungen an die Arbeitnehmerinnen/Arbeitnehmer oder deren Familienangehörige bei besonderen Anlässen, wie z. B. Weihnachtsgeschenke, Jubiläumsgelder, Zuwendungen aus Anlass von Familienereignissen, Baraufwendungen anlässlich von Betriebsfeiern, Belegschaftsausflügen usw.,
- Vorschüsse, Darlehen, Beihilfen und Unterstützungen in Krankheitsfällen, zu Kur- und Erholungsaufenthalten und für ähnliche Zwecke,
- Vorruhestandszahlungen,
- Aufwendungen für die betriebliche Altersversorgung (Alters-, Invaliditäts- und Hinterbliebenenversorgung) wie
  - unmittelbare Versorgungszahlungen an frühere Arbeitnehmerinnen/Arbeitnehmer oder deren Hinterbliebene, sofern sie nicht aus Pensionsrückstellungen geleistet werden,
  - Rückstellungen für Pensionsverpflichtungen,
  - Zuwendungen an Pensions- und Unterstützungskassen, einmalige oder laufende Beiträge zu den für die betriebliche Altersversorgung abgeschlossenen Lebensversicherungen (Direktversicherungen),
  - anstelle von laufenden Versorgungsleistungen gewährte Kapitalabfindungen,

- Beiträge an die Trägerin/den Träger der Insolvenz-sicherung gegen die Nichterfüllung von Versorgungs-ansprüchen,
- periodische Zahlungen an ausgeschiedene Mitarbeite-rinnen/Mitarbeiter,
- Beiträge oder Beitragsteile zu Weiter-, Über- bzw. Zu-satzversicherungen und an private Krankenkassen, soweit die Leistung den gesetzlich vorgeschriebenen Betrag übersteigt,
- Beiträge für Aus- und Fortbildung (Zahlung von Handels-schulgeld, Umlagebeiträge für Berufs- und Fachschulen), Geldzuweisungen für Wohnheime der Auszubildenden,
- allgemeine soziale Aufwendungen wie Kosten oder Zuschüsse für Kantinen, Werkskindergärten, Erholungs-heime, betriebsärztliche Betreuung und dergleichen,
- Vergütungen, die nicht Arbeitseinkommen, sondern Spe-senersatz sind, wie Aufwandsentschädigungen, Kleider-zulagen, Zuschläge für eigenes Handwerkszeug, Wege-, Trennungsentschädigung, Reisekosten, Umzugskosten, Tage- und Übernachtungsgeld,
- Kurzarbeitergeld, Zuschuss zum Kurzarbeitergeld und
- Insolvenzgeld und Zuschuss zum Insolvenzgeld.