

Dienstleistungen

Strukturerhebung im Dienstleistungsbereich
Information und Kommunikation



2011

Statistisches Bundesamt

Herausgeber: Statistisches Bundesamt, Wiesbaden

Internet: www.destatis.de

Ihr Kontakt zu uns:

www.destatis.de/kontakt

Zur Strukturerhebung im Dienstleistungsbereich

Tel.: +49 (0) 611 / 75 85 88

Statistischer Informationsservice

Tel.: +49 (0) 611 / 75 24 05

Erscheinungsfolge: jährlich

Erschienen am 7. August 2014

Artikelnummer: 5474117-11700-4 [PDF]

© Statistisches Bundesamt, Wiesbaden 2014

Vervielfältigung und Verbreitung, auch auszugsweise, mit Quellenangabe gestattet.

Inhalt

Methodik der Erhebung	4
Spektrum der dargestellten Wirtschaftsbereiche	5
Kommentare und Grafiken zu den Ergebnissen	6
1 Anzahl der Unternehmen bzw. Einrichtungen	6
2 Tätige Personen	7
3 Umsatz	8
4 Aufwendungen	9
5 Differenzierung nach Beschäftigtengrößenklassen	10
6 Veränderungen gegenüber dem Vorjahr	11
7 Ausgewählte Merkmale	13
Tabellenteil	14
1 Information und Kommunikation (WZ I) Übersicht über die erfassten Merkmale	14
2 Information und Kommunikation (WZ I) Differenzierung nach Beschäftigtengrößenklassen	16
3 Verlagswesen (WZ 58)	17
4 Herstellung, Verleih und Vertrieb von Filmen und Fernsehprogrammen; Kinos; Tonstudios und Verlegen von Musik (WZ 59)	19
5 Rundfunkveranstalter (WZ 60)	21
6 Telekommunikation (WZ 61)	23
7 Erbringung von Dienstleistungen der Informationstechnologie (WZ 62)	25
8 Datenverarbeitung, Hosting und damit verbundene Tätigkeiten; Webportale (WZ 63.1)	27
9 Erbringung von sonstigen Informationsdienstleistungen (WZ 63.9)	29

Zeichenerklärung

. = Zahlenwert unbekannt oder geheim zu halten

- = nichts vorhanden

0 = weniger als die Hälfte von 1 in der letzten Stelle, jedoch mehr als nichts

Die Strukturhebung im Dienstleistungsbereich wird auf Grund von Datenanforderungen der Europäischen Union, basierend auf der europäischen Strukturverordnung, durchgeführt. Ergänzende Rechtsgrundlagen für diese Erhebung sind in Deutschland das Dienstleistungstatistikgesetz vom 19. Dezember 2000 in Verbindung mit dem Bundesstatistikgesetz in ihrer jeweils gültigen Fassung.

Das Dienstleistungstatistikgesetz schreibt vor, dass zur Darstellung der Entwicklung im Dienstleistungsbereich und zur Erfüllung der Anforderungen der Europäischen Strukturverordnung jährlich eine dezentrale Stichprobenerhebung bei höchstens 15 Prozent der Erhebungseinheiten durchgeführt wird. Erhebungseinheiten dieser Statistik sind Unternehmen bzw. Einrichtungen zur Ausübung einer freiberuflichen Tätigkeit, die ihren wirtschaftlichen Schwerpunkt in einem der folgenden Wirtschaftszweige der Klassifikation der Wirtschaftszweige, Ausgabe 2008, haben:

- Verkehr und Lagerei (Abschnitt H),
- Information und Kommunikation (Abschnitt J),
- Grundstücks- und Wohnungswesen (Abschnitt L),
- Erbringung von freiberuflichen, wissenschaftlichen und technischen Dienstleistungen (Abschnitt M),
- Erbringung von sonstigen wirtschaftlichen Dienstleistungen (Abschnitt N),
- Reparatur von Datenverarbeitungsgeräten und Gebrauchsgütern (Abteilung S95).

Zur Festlegung der Auswahlgesamtheit aller Erhebungseinheiten wird das bei den statistischen Ämtern des Bundes und der Länder geführte Unternehmensregister genutzt. Das Unternehmensregister enthält u. a. Angaben zur Identifizierung der Erhebungseinheiten, zu ihrer wirtschaftszweigssystematischen Zuordnung, zur Aufnahme bzw. Einstellung ihrer wirtschaftlichen Tätigkeit sowie zu ihrer Größe.

Nach mathematisch-statistischen Methoden werden aus der Auswahlgesamtheit die auskunftspflichtigen Erhebungseinheiten mittels einer geschichteten Zufallsstichprobe gezogen. Dabei werden Schichten, die nur minimal besetzt sind, als Totalschichten erfasst, d. h. jedes darin befindliche Unternehmen bzw. jede darin befindliche Einrichtung wird ausgewählt; gleiches gilt auch für Schichten mit umsatzstarken Erhebungseinheiten.

Für alle ausgewählten Erhebungseinheiten besteht Auskunftspflicht. Um Erhebungseinheiten mit einem Jahresumsatz von weniger als 250 000 Euro zu entlasten, werden diese nur mit einem verkürzten Merkmalskatalog befragt.

Im Ergebnis dieser Statistik werden die Strukturdaten der in den o. g. sehr heterogenen Wirtschaftsbereichen in einem konsistenten Gesamtkonzept erhoben.

Durch eine (freie) Hochrechnung werden aus den erhobenen Angaben schließlich die im Folgenden dargestellten Ergebnisse berechnet.

Mit dem Berichtsjahr 2008 wurde der Merkmalskatalog und Erfassungsbereich der Strukturhebung im Dienstleistungsbereich an die europäischen Anforderungen angepasst und damit ausgeweitet. Zeitgleich trat eine revidierte Wirtschaftszweigklassifikation in Kraft. Zur Entlastung der Auskunftspflichtigen (und zur Anpassung des Berichtskreises an den neuen Erfassungsbereich) wurde in den Berichtsjahren 2008 und 2011 eine neue Stichprobe gezogen. Aus diesen Gründen ist ein Zeitvergleich der Ergebnisse ab dem Berichtsjahr 2008 mit den Ergebnissen der Vorberichtszeiträume, auch bei eventuell gleichen Bezeichnungen der Wirtschaftszweige, nicht oder nur eingeschränkt möglich.

Spektrum der dargestellten Wirtschaftsbereiche

In der vorliegenden Datenzusammenstellung sind ausgewählte Ergebnisse aus der Strukturerhebung im Dienstleistungsbereich für Unternehmen, deren wirtschaftlicher Schwerpunkt im Wirtschaftsabschnitt „Information und Kommunikation“ (WZ J) liegt, zusammengefasst dargestellt.

Dieser Wirtschaftsabschnitt umfasst:

- Verlagswesen (WZ 58)
- Herstellung, Verleih und Vertrieb von Filmen und Fernsehprogrammen; Kinos; Tonstudios und Verlegen von Musik (WZ 59)
- Rundfunkveranstalter (WZ 60)
- Telekommunikation (WZ 61)
- Erbringung von Dienstleistungen der Informationstechnologie (WZ 62)
- Datenverarbeitung, Hosting und damit verbundene Tätigkeiten; Webportale (WZ 63.1)
- Erbringung von sonstigen Informationsdienstleistungen (WZ 63.9)

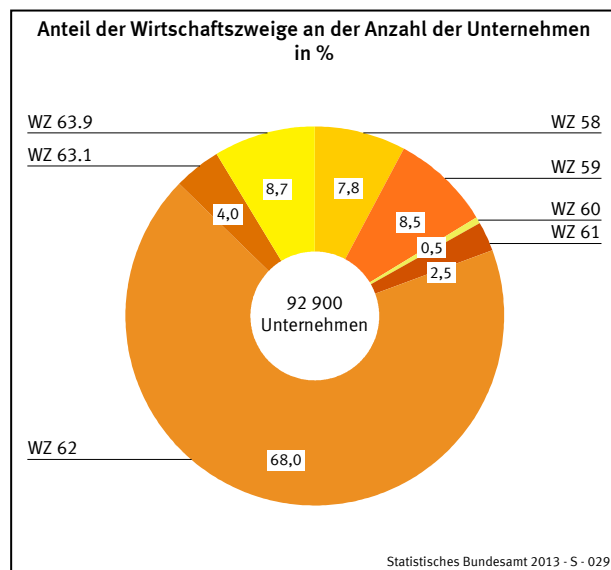
Die vorliegenden Ergebnisse für die Information und Kommunikation resultieren aus der Befragung von rund 20 200 Unternehmen.

Bei einem Vorjahresvergleich der Ergebnisse ist zu berücksichtigen, dass zum Teil auch sehr große Erhebungseinheiten zwischen den Berichtsjahren ihren wirtschaftlichen Schwerpunkt verlagern.

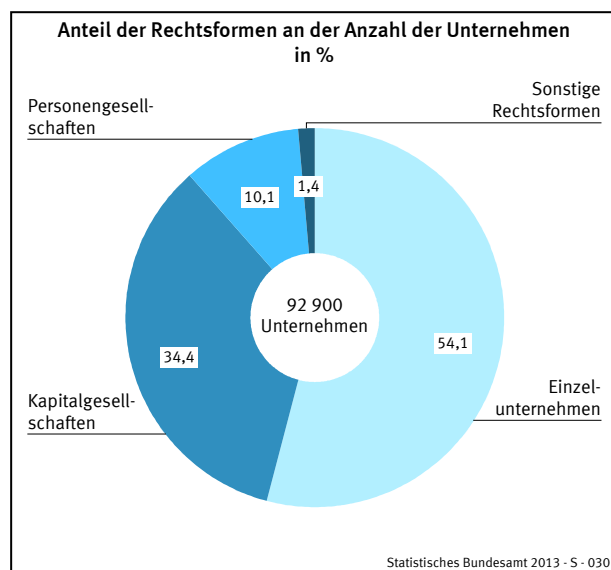
1 Anzahl der Unternehmen

Im Berichtsjahr 2011 waren knapp 92 900 Unternehmen bzw. Einrichtungen mit einem wirtschaftlichen Schwerpunkt in der Information und Kommunikation tätig, darunter 70,7 % mit einem Jahresumsatz von weniger als 250 000 Euro.

Mehr als zwei Drittel (68,0 %) der Unternehmen und Einrichtungen waren schwerpunktmäßig mit der Erbringung von Dienstleistungen der Informationstechnologie wirtschaftlich tätig.



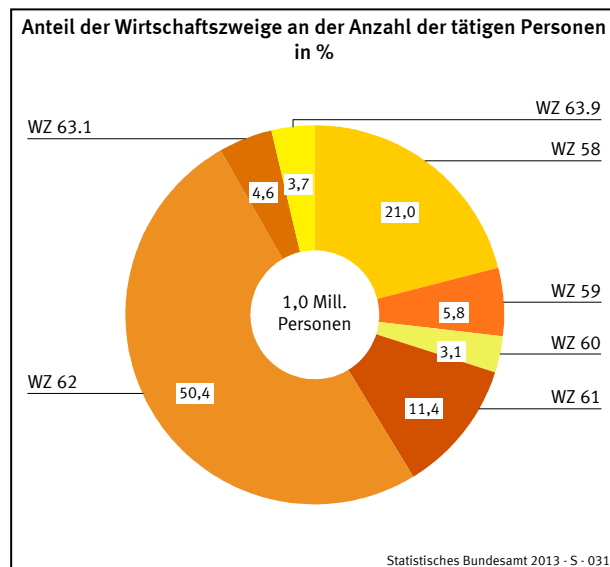
54,1 % der in diesem Wirtschaftsbereich tätigen Unternehmen und Einrichtungen waren Einzelunternehmen, mehr als ein Drittel (34,4 %) wurden als Kapitalgesellschaft geführt. Bei kleinen Unternehmen bzw. Einrichtungen, mit einem Jahresumsatz von weniger als 250 000 Euro, betrug der Anteil der Einzelunternehmen 72,0 %.



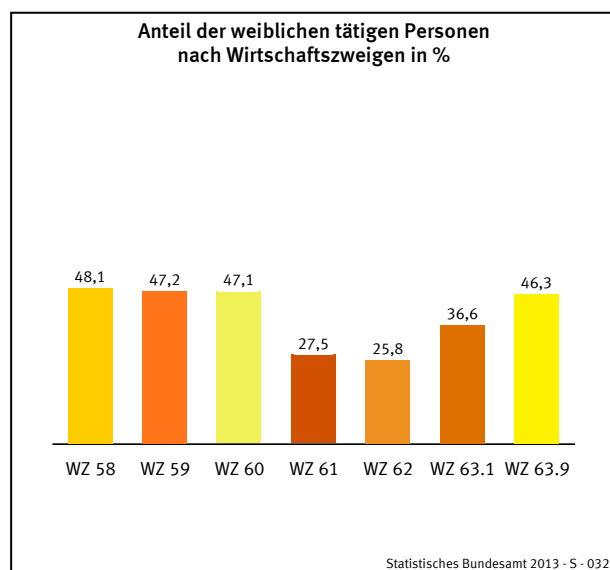
2 Tätige Personen

(Stichtag: 30. September)

In der Information und Kommunikation arbeiteten rund 1,0 Millionen Personen (einschließlich der tätigen Inhaberinnen und Inhaber sowie unbezahlt mithelfenden Familienangehörigen), darunter 50,4 % im WZ 62. Damit waren in den Unternehmen und Einrichtungen durchschnittlich 11 Personen beschäftigt.

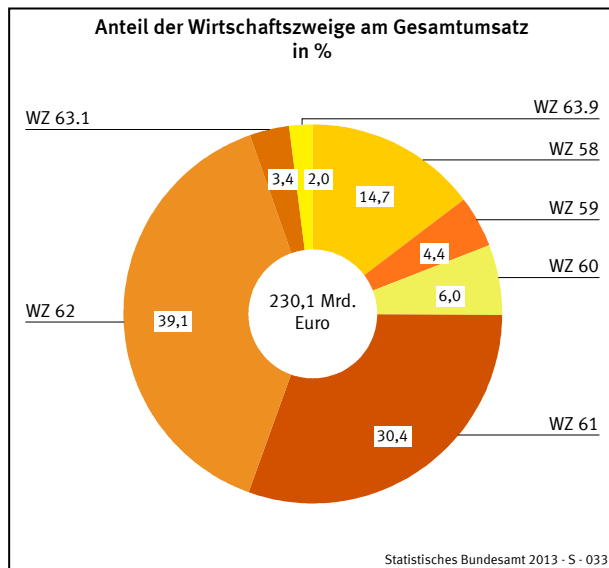


Der Anteil der abhängig Beschäftigten an den tätigen Personen insgesamt betrug 90,8 % und erreichte bei den Rundfunkveranstaltern 99,3 %. 89,8 % der in der Information und Kommunikation tätigen Personen arbeiteten in Unternehmen mit einem Jahresumsatz von 250 000 Euro und mehr. Von den abhängig Beschäftigten arbeiteten 11,6 % in Teilzeit, waren mehr als ein Drittel (34,8 %) Frauen und rund 26 700 Auszubildende (2,9 %) hatten hier eine Lehrstelle.

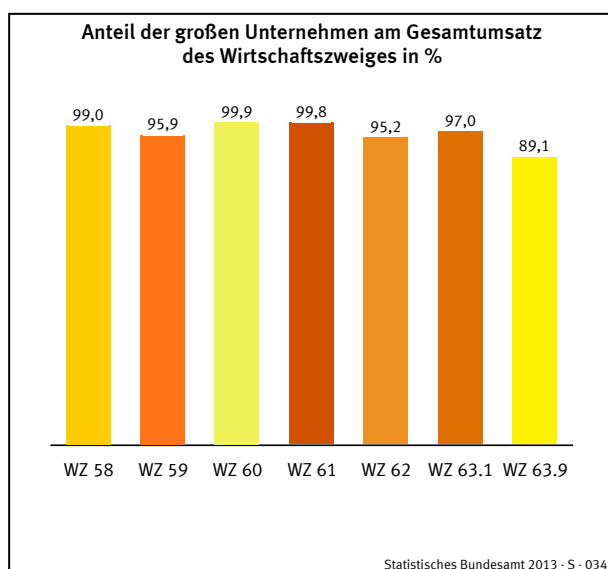


3 Umsatz

Im Berichtsjahr 2011 wurde von diesem Wirtschaftsbereich ein Gesamtumsatz (Umsatz und sonstige betriebliche Erträge) von mehr als 230,1 Milliarden Euro erwirtschaftet. Mehr als ein Drittel entfiel auf den WZ 62 (39,1 %).



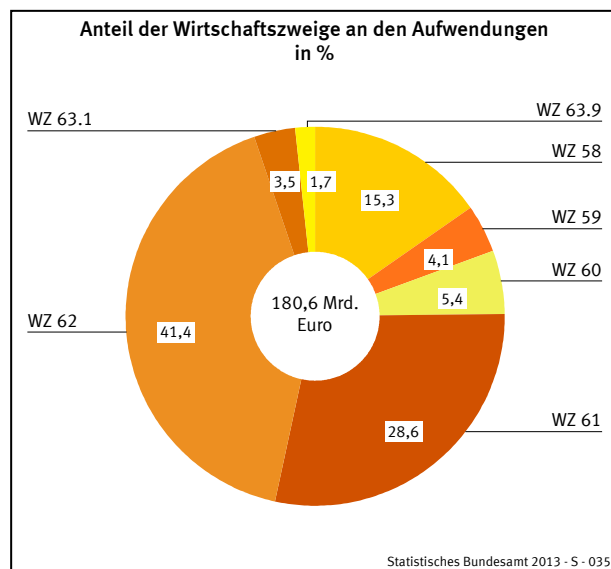
29,3 % der Unternehmen hatten einen Jahresumsatz von 250 000 Euro und mehr. Sie realisierten 97,4 % bzw. mehr als 224,2 Milliarden Euro des Gesamtumsatzes. 9,2 % des Umsatzes (19,8 Milliarden Euro) entstanden durch Auftraggeber mit Sitz im Ausland. Während die großen Unternehmen einen durchschnittlichen Jahresumsatz (einschließlich sonstige betriebliche Erträge) von rund 8,2 Millionen Euro erwirtschafteten, betrug er bei den kleinen Unternehmen und Einrichtungen nur 89 700 Euro.



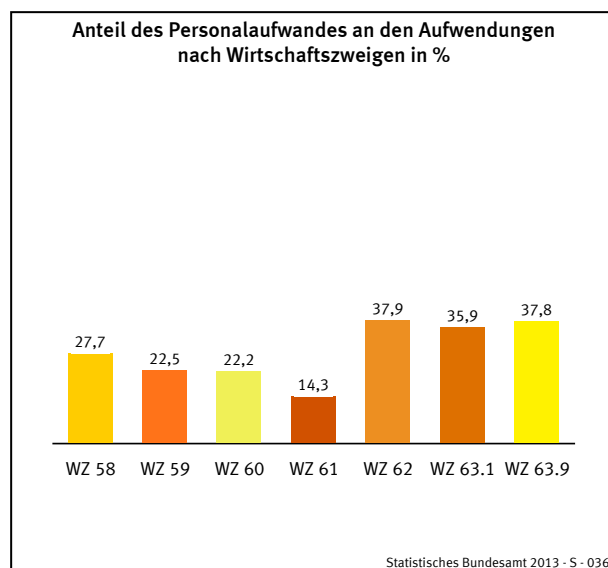
4 Aufwendungen

Im betrachteten Wirtschaftsbereich betrugen die Aufwendungen im Berichtsjahr mehr als 180,6 Milliarden Euro. Die höchsten Aufwendungen entfielen mit einem Anteil von 41,4 % auf den WZ 62 und mit 28,6 % auf den WZ 61.

Gemessen am Umsatz betrug der Anteil der Aufwendungen 78,5 %.



Die Aufwendungen verteilten sich im Durchschnitt zu 28,1 % auf Personal- und zu 71,9 % (129,9 Milliarden Euro) auf Materialaufwendungen einschließlich der sonstigen betrieblichen Aufwendungen.

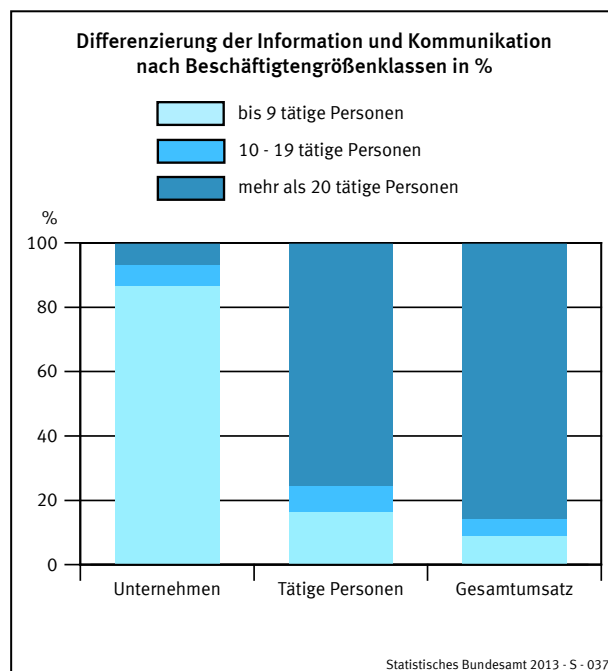


Knapp 43,0 Milliarden Euro bzw. 84,8 % der Personalaufwendungen wurden für Bruttoentgelte aufgewendet. Der Anteil der Sozialaufwendungen des Arbeitgebers betrug damit 15,2 %.

5 Differenzierung nach Beschäftigtengrößenklassen

Bei Unterteilung der Unternehmen und Einrichtungen nach Beschäftigtengrößenklassen zeigt sich folgendes Bild:

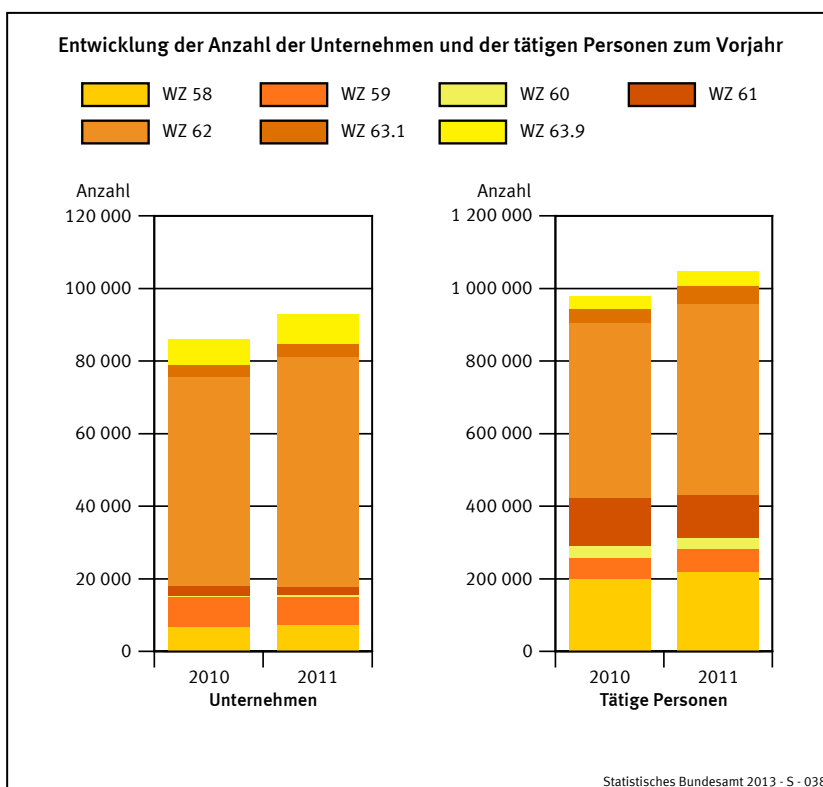
- In 86,5 % der Unternehmen und Einrichtungen waren bis zu 9 Personen beschäftigt.
- In diesen arbeiteten aber nur 16,5 % der in diesem Wirtschaftsbereich tätigen Personen.
- Mit 20,2 Milliarden Euro wurden 8,8 % des Gesamtumsatzes der Information und Kommunikation in dieser Beschäftigtengrößenklasse erwirtschaftet.
- Demgegenüber beschäftigten 6,9 % der Unternehmen und Einrichtungen mit 20 und mehr Beschäftigten rund drei Viertel (75,6 %) der in diesem Wirtschaftsbereich tätigen Personen und erwirtschafteten 85,8 % des Gesamtumsatzes.



6 Veränderungen gegenüber dem Vorjahr

Im Berichtsjahr 2011 erhöhte sich die Anzahl der Unternehmen und Einrichtungen in der Information und Kommunikation gegenüber dem Vorjahr um rund 6 900 (+ 8,0 %). Ein besonders starker Anstieg war mit 5 450 Unternehmen (+ 9,4 %) im WZ 62 zu beobachten. In den WZ 59 und WZ 61 war ein Rückgang der Anzahl der Unternehmen im Vorjahresvergleich zu verzeichnen

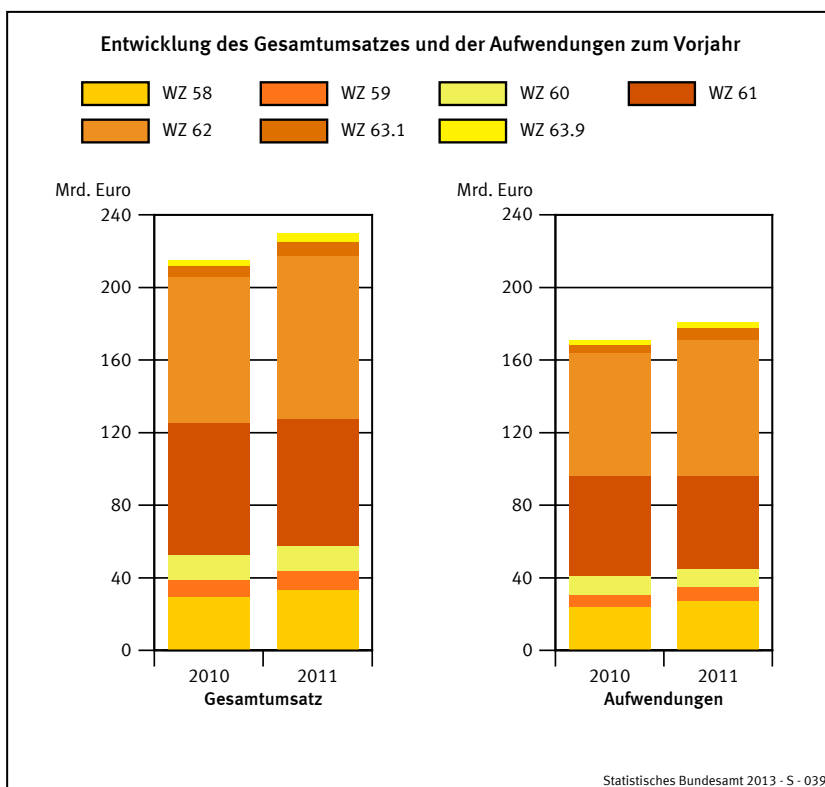
Die Anzahl der in der Information und Kommunikation tätigen Personen stieg im Vorjahresvergleich um rund 66 800 Beschäftigte (+ 6,8 %).



Ergebnisse

Der in der Information und Kommunikation erwirtschaftete Gesamtumsatz stieg 2011 gegenüber dem Vorjahr um 15,3 Milliarden Euro (+ 7,1 %).

Im Vorjahresvergleich stiegen die Aufwendungen der Unternehmen und Einrichtungen im Bereich Information und Kommunikation um 10,0 Milliarden Euro (+ 5,8 %). Davon stiegen die Personalaufwendungen um rund 4,1 Milliarden Euro (+ 8,8 %) und der Materialaufwand um knapp 5,9 Milliarden Euro (+ 4,7 %).



Weitere Ergebnisse aus der Strukturerhebung im Dienstleistungsbereich finden Sie in der Fachserie 9, Reihe 4.1 bis 4.6 sowie in den verschiedenen Fachberichten.

7 Ausgewählte Merkmale

Merkmale	Maßeinheit	Unternehmen/Einrichtungen mit Hauptsitz in Deutschland und einem steuerbaren Umsatz von 17 500 Euro und mehr		
		insgesamt	davon mit einem Gesamtumsatz von	
			weniger als 250 000 Euro	250 000 Euro und mehr
Unternehmen/Einrichtungen	Anzahl in Tsd.	92,9	65,7	27,2
Gesamtumsatz (Umsatz und sonstige betriebliche Erträge)	Mrd. Euro	230,1	5,9	224,2
Tätige Personen am 30. September	Anzahl in Tsd.	1 045,6	107,0	938,5
Aufwendungen	Mrd. Euro	180,6	2,4	178,2
Bruttoanlageinvestitionen	Mrd. Euro	17,2	0,2	17,0

Strukturerhebung im Dienstleistungsbereich 2011

1 Information und Kommunikation (WZ I)

Übersicht über die erfassten Merkmale

Gegenstand der Nachweisung	Einheit	Unternehmen/Einrichtungen ¹⁾			
		insgesamt	davon mit einem Gesamtumsatz von		
			weniger als 250 000 EUR	250 000 EUR und mehr	Anteil an insgesamt in %
				absolut	
Unternehmen/Einrichtungen	Anzahl	92 869	65 650	27 218	29,3
davon:					
Einzelunternehmen	Anzahl	50 261	47 263	2 998	6,0
Personengesellschaften	Anzahl	9 383	5 098	4 284	45,7
Kapitalgesellschaften	Anzahl	31 905	12 243	19 662	61,6
Sonstige Rechtsformen	Anzahl	1 320	1 047	274	20,7
Niederlassungen	Anzahl	101 323	66 567	34 756	34,3
Gesamtumsatz (Umsatz und sonstige betriebliche Erträge)	1 000 EUR	230 124 218	5 889 243	224 234 975	97,4
davon:					
Umsatz	1 000 EUR	.	.	214 738 325	.
darunter: durch Auftraggeber mit Sitz im Ausland	1 000 EUR	.	.	19 778 147	.
Sonstige betriebliche Erträge	1 000 EUR	.	.	9 496 650	.
Subventionen	1 000 EUR	100 920	10 428	90 493	89,7
Tätige Personen am 30. September	Anzahl	1 045 563	107 022	938 542	89,8
darunter: weiblich	Anzahl	.	.	320 172	.
davon:					
Tätige Inhaber/-innen sowie					
unbezahlt mithelfende Familienangehörige	Anzahl	96 328	70 600	25 728	26,7
darunter: weiblich	Anzahl	.	.	2 718	.
Abhängig Beschäftigte	Anzahl	949 236	36 422	912 814	96,2
und zwar:					
weiblich	Anzahl	.	.	317 454	.
Auszubildende	Anzahl	.	.	26 692	.
in Teilzeit tätig	Anzahl	.	.	106 330	.
geringfügig Beschäftigte	Anzahl	.	.	126 821	.
abhängig Beschäftigte umgerechnet in Vollzeiteinheiten	Anzahl	.	.	767 606	.
Anteil der abhängig Beschäftigten an den					
tätigen Personen	Prozent	90,8	34,0	97,3	.
Anteil der weiblichen tätigen Personen an den					
tätigen Personen	Prozent	.	.	34,1	.
Anteil der weiblichen Beschäftigten an den					
abhängig Beschäftigten	Prozent	.	.	34,8	.
Anteil der Auszubildenden an den					
abhängig Beschäftigten	Prozent	.	.	2,9	.
Anteil der in Teilzeit Beschäftigten an den					
abhängig Beschäftigten	Prozent	.	.	11,6	.
Anteil der geringfügig Beschäftigten an den					
abhängig Beschäftigten	Prozent	.	.	13,9	.
Aufwendungen	1 000 EUR	180 612 421	2 421 165	178 191 256	98,7
davon:					
Personalaufwand	1 000 EUR	50 669 125	821 259	49 847 866	98,4
davon für:					
Bruttoentgelte	1 000 EUR	42 970 689	701 899	42 268 790	98,4
Sozialaufwendungen des Arbeitgebers	1 000 EUR	7 698 436	119 360	7 579 075	98,4
davon:					
gesetzliche Sozialaufwendungen	1 000 EUR	.	.	6 315 937	.
übrige Sozialaufwendungen	1 000 EUR	.	.	1 263 138	.

¹⁾ Unternehmen und Einrichtungen mit Hauptsitz in Deutschland und einem Gesamtumsatz von 17 500 EUR und mehr im Berichtsjahr.

Strukturerhebung im Dienstleistungsbereich 2011

1 Information und Kommunikation (WZ J)

Übersicht über die erfassten Merkmale

Gegenstand der Nachweisung	Einheit	Unternehmen/Einrichtungen ¹⁾			
		insgesamt	davon mit einem Gesamtumsatz von		
			weniger als 250 000 EUR	250 000 EUR und mehr	
				absolut	Anteil an insgesamt in %
Materialaufwand und sonstige betriebliche Aufwendungen	1 000 EUR	129 943 296	1 599 906	128 343 390	98,8
davon für:					
bezogene Waren und Dienstleistungen zum Wiederverkauf in unverändertem Zustand	1 000 EUR	.	.	56 315 867	.
Roh-, Hilfs- und Betriebsstoffe	1 000 EUR	.	.	8 775 220	.
sonstige betriebliche Aufwendungen und bezogene Dienstleistungen (nicht zum Wiederverkauf)	1 000 EUR	.	.	63 252 303	.
darunter Aufwendungen für:					
Mieten, Pachten und Leasing	1 000 EUR	7 389 661	244 053	7 145 609	96,7
Leiharbeiter/-innen	1 000 EUR	.	.	1 091 487	.
Bestände					
am Anfang des Berichtsjahres	1 000 EUR	7 132 702	183 146	6 949 555	97,4
am Ende des Berichtsjahres	1 000 EUR	7 400 682	190 326	7 210 357	97,4
davon:					
bezogene Waren und Dienstleistungen zum Wiederverkauf in unverändertem Zustand					
am Anfang des Berichtsjahres	1 000 EUR	.	.	1 932 262	.
am Ende des Berichtsjahres	1 000 EUR	.	.	2 117 552	.
Roh-, Hilfs- und Betriebsstoffe					
am Anfang des Berichtsjahres	1 000 EUR	.	.	507 127	.
am Ende des Berichtsjahres	1 000 EUR	.	.	538 486	.
in Arbeit befindliche Aufträge sowie selbst erstellte fertige und unfertige Erzeugnisse					
am Anfang des Berichtsjahres	1 000 EUR	.	.	4 510 166	.
am Ende des Berichtsjahres	1 000 EUR	.	.	4 554 319	.
Bruttoanlageinvestitionen	1 000 EUR	17 237 739	240 043	16 997 696	98,6
davon:					
erworbene Sachanlagen für betriebliche Zwecke	1 000 EUR	.	.	9 139 624	.
davon:					
Betriebs- und Geschäftsausstattung sowie Anlagen und Maschinen	1 000 EUR	.	.	8 688 597	.
Bauten	1 000 EUR	.	.	347 145	.
Grundstücke	1 000 EUR	.	.	103 882	.
selbst erstellte Sachanlagen für betriebliche Zwecke	1 000 EUR	.	.	883 515	.
erworbene immaterielle Vermögensgegenstände	1 000 EUR	.	.	6 578 201	.
darunter: erworbene Software	1 000 EUR	.	.	4 198 843	.
selbst erstellte immaterielle Vermögensgegenstände	1 000 EUR	.	.	396 355	.
darunter: selbst erstellte Software	1 000 EUR	.	.	-	.
Betriebliche Steuern und sonstige öffentliche Abgaben	1 000 EUR	1 355 835	105 453	1 250 382	92,2
Bruttowertschöpfung	1 000 EUR	100 077 503	4 201 491	95 876 013	95,8
Bruttobetriebsüberschuss	1 000 EUR	49 408 379	3 380 231	46 028 147	93,2

¹⁾ Unternehmen und Einrichtungen mit Hauptsitz in Deutschland und einem Gesamtumsatz von 17 500 EUR und mehr im Berichtsjahr.

Strukturerhebung im Dienstleistungsbereich 2011

2 Information und Kommunikation (WZ J)

Differenzierung nach Beschäftigtengrößenklassen

Gegenstand der Nachweisung	Einheit	Unternehmen/Einrichtungen ¹⁾ mit ... bis ... tätigen Personen			
		bis 9	10 - 19	20 - 99	100 und mehr
Unternehmen/Einrichtungen	Anzahl	80 371	6 054	5 062	1 381
Gesamtumsatz (Umsatz und sonstige betriebliche Erträge)	1 000 EUR	20 210 508	12 580 267	32 599 492	164 733 951
Tätige Personen am 30. September	Anzahl	172 212	82 403	209 676	581 272
darunter:					
Abhängig Beschäftigte	Anzahl	86 724	76 295	205 498	580 719
Aufwendungen	1 000 EUR	13 055 102	9 924 543	26 905 591	130 727 184
davon:					
Personalaufwand	1 000 EUR	3 218 558	3 260 579	9 959 887	34 230 101
Materialaufwand und sonstige betriebliche Aufwendungen	1 000 EUR	9 836 544	6 663 965	16 945 704	96 497 083
Bruttoanlageinvestitionen	1 000 EUR	866 007	378 385	1 346 714	14 646 632
Betriebliche Steuern und sonstige öffentliche Abgaben	1 000 EUR	285 158	137 755	351 804	581 118
Subventionen	1 000 EUR	30 282	23 773	28 138	18 728

¹⁾ Unternehmen und Einrichtungen mit Hauptsitz in Deutschland und einem Gesamtumsatz von 17 500 EUR und mehr im Berichtsjahr.

Strukturerhebung im Dienstleistungsbereich 2011

3 Verlagswesen (WZ 58)

Übersicht über die erfassten Merkmale

Gegenstand der Nachweisung	Einheit	Unternehmen/Einrichtungen ¹⁾			
		insgesamt	davon mit einem Gesamtumsatz von		
			weniger als 250 000 EUR	250 000 EUR und mehr	Anteil an insgesamt in %
				absolut	
Unternehmen/Einrichtungen	Anzahl	7 199	3 237	3 961	55,0
davon:					
Einzelunternehmen	Anzahl	2 072	1 630	442	21,3
Personengesellschaften	Anzahl	1 494	476	1 018	68,1
Kapitalgesellschaften	Anzahl	3 542	1 092	2 449	69,2
Sonstige Rechtsformen	Anzahl	91	39	52	57,5
Niederlassungen	Anzahl	8 659	3 278	5 381	62,1
Gesamtumsatz (Umsatz und sonstige betriebliche Erträge)	1 000 EUR	33 841 528	321 982	33 519 546	99,0
davon:					
Umsatz	1 000 EUR	.	.	32 118 584	.
darunter: durch Auftraggeber mit Sitz im Ausland	1 000 EUR	.	.	1 462 012	.
Sonstige betriebliche Erträge	1 000 EUR	.	.	1 400 961	.
Subventionen	1 000 EUR	5 196	168	5 028	96,8
Tätige Personen am 30. September	Anzahl	220 196	7 549	212 647	96,6
darunter: weiblich	Anzahl	.	.	102 243	.
davon:					
Tätige Inhaber/-innen sowie					
unbezahlt mithelfende Familienangehörige	Anzahl	6 588	3 691	2 897	44,0
darunter: weiblich	Anzahl	.	.	571	.
Abhängig Beschäftigte	Anzahl	213 608	3 858	209 750	98,2
und zwar:					
weiblich	Anzahl	.	.	101 672	.
Auszubildende	Anzahl	.	.	4 337	.
in Teilzeit tätig	Anzahl	.	.	28 399	.
geringfügig Beschäftigte	Anzahl	.	.	78 930	.
abhängig Beschäftigte umgerechnet in Vollzeiteinheiten	Anzahl	.	.	133 831	.
Anteil der abhängig Beschäftigten an den					
tätigen Personen	Prozent	97,0	51,1	98,6	.
Anteil der weiblichen tätigen Personen an den					
tätigen Personen	Prozent	.	.	48,1	.
Anteil der weiblichen Beschäftigten an den					
abhängig Beschäftigten	Prozent	.	.	48,5	.
Anteil der Auszubildenden an den					
abhängig Beschäftigten	Prozent	.	.	2,1	.
Anteil der in Teilzeit Beschäftigten an den					
abhängig Beschäftigten	Prozent	.	.	13,5	.
Anteil der geringfügig Beschäftigten an den					
abhängig Beschäftigten	Prozent	.	.	37,6	.
Aufwendungen	1 000 EUR	27 682 410	207 740	27 474 671	99,2
davon:					
Personalaufwand	1 000 EUR	7 661 058	57 639	7 603 419	99,2
davon für:					
Bruttoentgelte	1 000 EUR	6 415 686	48 238	6 367 448	99,2
Sozialaufwendungen des Arbeitgebers	1 000 EUR	1 245 373	9 401	1 235 971	99,2
davon:					
gesetzliche Sozialaufwendungen	1 000 EUR	.	.	1 064 815	.
übrige Sozialaufwendungen	1 000 EUR	.	.	171 157	.

¹⁾ Unternehmen und Einrichtungen mit Hauptsitz in Deutschland und einem Gesamtumsatz von 17 500 EUR und mehr im Berichtsjahr.

Strukturerhebung im Dienstleistungsbereich 2011

3 Verlagswesen (WZ 58)

Übersicht über die erfassten Merkmale

Gegenstand der Nachweisung	Einheit	Unternehmen/Einrichtungen ¹⁾			
		insgesamt	davon mit einem Gesamtumsatz von		
			weniger als 250 000 EUR	250 000 EUR und mehr	
				absolut	Anteil an insgesamt in %
Materialaufwand und sonstige betriebliche Aufwendungen	1 000 EUR	20 021 352	150 101	19 871 251	99,3
davon für:					
bezogene Waren und Dienstleistungen zum Wiederverkauf in unverändertem Zustand	1 000 EUR	.	.	5 669 888	.
Roh-, Hilfs- und Betriebsstoffe	1 000 EUR	.	.	2 325 967	.
sonstige betriebliche Aufwendungen und bezogene Dienstleistungen (nicht zum Wiederverkauf)	1 000 EUR	.	.	11 875 396	.
darunter Aufwendungen für:					
Mieten, Pachten und Leasing	1 000 EUR	650 102	15 779	634 323	97,6
Leiharbeiter/-innen	1 000 EUR	.	.	55 600	.
Bestände					
am Anfang des Berichtsjahres	1 000 EUR	1 604 147	27 640	1 576 507	98,3
am Ende des Berichtsjahres	1 000 EUR	1 627 586	28 104	1 599 482	98,3
davon:					
bezogene Waren und Dienstleistungen zum Wiederverkauf in unverändertem Zustand					
am Anfang des Berichtsjahres	1 000 EUR	.	.	534 149	.
am Ende des Berichtsjahres	1 000 EUR	.	.	559 130	.
Roh-, Hilfs- und Betriebsstoffe					
am Anfang des Berichtsjahres	1 000 EUR	.	.	145 579	.
am Ende des Berichtsjahres	1 000 EUR	.	.	157 554	.
in Arbeit befindliche Aufträge sowie selbst erstellte fertige und unfertige Erzeugnisse					
am Anfang des Berichtsjahres	1 000 EUR	.	.	896 779	.
am Ende des Berichtsjahres	1 000 EUR	.	.	882 798	.
Bruttoanlageinvestitionen	1 000 EUR	740 071	8 942	731 129	98,8
davon:					
erworbene Sachanlagen für betriebliche Zwecke	1 000 EUR	.	.	475 518	.
davon:					
Betriebs- und Geschäftsausstattung sowie Anlagen und Maschinen	1 000 EUR	.	.	385 729	.
Bauten	1 000 EUR	.	.	41 565	.
Grundstücke	1 000 EUR	.	.	48 223	.
selbst erstellte Sachanlagen für betriebliche Zwecke	1 000 EUR	.	.	17 680	.
erworbene immaterielle Vermögensgegenstände	1 000 EUR	.	.	233 084	.
darunter: erworbene Software	1 000 EUR	.	.	84 174	.
selbst erstellte immaterielle Vermögensgegenstände	1 000 EUR	.	.	4 847	.
darunter: selbst erstellte Software	1 000 EUR	.	.	-	.
Betriebliche Steuern und sonstige öffentliche Abgaben	1 000 EUR	306 077	4 732	301 345	98,5
Bruttowertschöpfung	1 000 EUR	13 560 414	167 782	13 392 632	98,8
Bruttobetriebsüberschuss	1 000 EUR	5 899 355	110 143	5 789 212	98,1

¹⁾ Unternehmen und Einrichtungen mit Hauptsitz in Deutschland und einem Gesamtumsatz von 17 500 EUR und mehr im Berichtsjahr.

Strukturerhebung im Dienstleistungsbereich 2011

4 Herstellung, Verleih und Vertrieb von Filmen und Fernsehprogrammen; Kinos; Tonstudios und Verlegen von Musik (WZ 59) Übersicht über die erfassten Merkmale

Gegenstand der Nachweisung	Einheit	Unternehmen/Einrichtungen ¹⁾			
		insgesamt	davon mit einem Gesamtumsatz von		
			weniger als 250 000 EUR	250 000 EUR und mehr	Anteil an insgesamt in %
				absolut	
Unternehmen/Einrichtungen	Anzahl	7 899	5 427	2 472	31,3
davon:					
Einzelunternehmen	Anzahl	3 887	3 551	336	8,6
Personengesellschaften	Anzahl	1 126	553	573	50,9
Kapitalgesellschaften	Anzahl	2 807	1 258	1 549	55,2
Sonstige Rechtsformen	Anzahl	79	65	14	18,1
Niederlassungen	Anzahl	8 465	5 527	2 938	34,7
Gesamtumsatz (Umsatz und sonstige betriebliche Erträge)	1 000 EUR	10 036 580	414 782	9 621 798	95,9
davon:					
Umsatz	1 000 EUR	.	.	9 088 713	.
darunter: durch Auftraggeber mit Sitz im Ausland	1 000 EUR	.	.	512 026	.
Sonstige betriebliche Erträge	1 000 EUR	.	.	533 085	.
Subventionen	1 000 EUR	33 830	957	32 873	97,2
Tätige Personen am 30. September	Anzahl	61 075	8 763	52 313	85,7
darunter: weiblich	Anzahl	.	.	24 678	.
davon:					
Tätige Inhaber/-innen sowie					
unbezahlt mithelfende Familienangehörige	Anzahl	8 271	5 764	2 506	30,3
darunter: weiblich	Anzahl	.	.	296	.
Abhängig Beschäftigte	Anzahl	52 805	2 998	49 806	94,3
und zwar:					
weiblich	Anzahl	.	.	24 382	.
Auszubildende	Anzahl	.	.	1 229	.
in Teilzeit tätig	Anzahl	.	.	7 284	.
geringfügig Beschäftigte	Anzahl	.	.	16 174	.
abhängig Beschäftigte umgerechnet in Vollzeiteinheiten	Anzahl	.	.	34 076	.
Anteil der abhängig Beschäftigten an den tätigen Personen	Prozent	86,5	34,2	95,2	.
Anteil der weiblichen tätigen Personen an den tätigen Personen	Prozent	.	.	47,2	.
Anteil der weiblichen Beschäftigten an den abhängig Beschäftigten	Prozent	.	.	49,0	.
Anteil der Auszubildenden an den abhängig Beschäftigten	Prozent	.	.	2,5	.
Anteil der in Teilzeit Beschäftigten an den abhängig Beschäftigten	Prozent	.	.	14,6	.
Anteil der geringfügig Beschäftigten an den abhängig Beschäftigten	Prozent	.	.	32,5	.
Aufwendungen	1 000 EUR	7 350 462	202 258	7 148 204	97,2
davon:					
Personalaufwand	1 000 EUR	1 652 956	48 713	1 604 244	97,1
davon für:					
Bruttoentgelte	1 000 EUR	1 417 379	40 913	1 376 465	97,1
Sozialaufwendungen des Arbeitgebers	1 000 EUR	235 578	7 799	227 779	96,7
davon:					
gesetzliche Sozialaufwendungen	1 000 EUR	.	.	206 022	.
übrige Sozialaufwendungen	1 000 EUR	.	.	21 757	.

¹⁾ Unternehmen und Einrichtungen mit Hauptsitz in Deutschland und einem Gesamtumsatz von 17 500 EUR und mehr im Berichtsjahr.

Strukturerhebung im Dienstleistungsbereich 2011

4 Herstellung, Verleih und Vertrieb von Filmen und Fernsehprogrammen; Kinos; Tonstudios und Verlegen von Musik (WZ 59) Übersicht über die erfassten Merkmale

Gegenstand der Nachweisung	Einheit	Unternehmen/Einrichtungen ¹⁾			
		insgesamt	davon mit einem Gesamtumsatz von		
			weniger als 250 000 EUR	250 000 EUR und mehr	Anteil an insgesamt in %
				absolut	
Materialaufwand und sonstige betriebliche Aufwendungen	1 000 EUR	5 697 506	153 546	5 543 960	97,3
davon für:					
bezogene Waren und Dienstleistungen zum Wiederverkauf in unverändertem Zustand	1 000 EUR	.	.	2 409 139	.
Roh-, Hilfs- und Betriebsstoffe	1 000 EUR	.	.	642 446	.
sonstige betriebliche Aufwendungen und bezogene Dienstleistungen (nicht zum Wiederverkauf)	1 000 EUR	.	.	2 492 375	.
darunter Aufwendungen für:					
Mieten, Pachten und Leasing	1 000 EUR	411 780	22 044	389 736	94,6
Leiharbeiter/-innen	1 000 EUR	.	.	16 440	.
Bestände					
am Anfang des Berichtsjahres	1 000 EUR	588 340	39 234	549 107	93,3
am Ende des Berichtsjahres	1 000 EUR	644 764	37 932	606 831	94,1
davon:					
bezogene Waren und Dienstleistungen zum Wiederverkauf in unverändertem Zustand					
am Anfang des Berichtsjahres	1 000 EUR	.	.	129 820	.
am Ende des Berichtsjahres	1 000 EUR	.	.	122 714	.
Roh-, Hilfs- und Betriebsstoffe					
am Anfang des Berichtsjahres	1 000 EUR	.	.	25 453	.
am Ende des Berichtsjahres	1 000 EUR	.	.	24 498	.
in Arbeit befindliche Aufträge sowie selbst erstellte fertige und unfertige Erzeugnisse					
am Anfang des Berichtsjahres	1 000 EUR	.	.	393 834	.
am Ende des Berichtsjahres	1 000 EUR	.	.	459 620	.
Bruttoanlageinvestitionen	1 000 EUR	514 129	22 814	491 315	95,6
davon:					
erworbene Sachanlagen für betriebliche Zwecke	1 000 EUR	.	.	211 360	.
davon:					
Betriebs- und Geschäftsausstattung sowie Anlagen und Maschinen	1 000 EUR	.	.	196 969	.
Bauten	1 000 EUR	.	.	12 905	.
Grundstücke	1 000 EUR	.	.	1 486	.
selbst erstellte Sachanlagen für betriebliche Zwecke	1 000 EUR	.	.	1 179	.
erworbene immaterielle Vermögensgegenstände	1 000 EUR	.	.	215 680	.
darunter: erworbene Software	1 000 EUR	.	.	17 794	.
selbst erstellte immaterielle Vermögensgegenstände	1 000 EUR	.	.	63 096	.
darunter: selbst erstellte Software	1 000 EUR	.	.	-	.
Betriebliche Steuern und sonstige öffentliche Abgaben	1 000 EUR	82 907	7 171	75 736	91,4
Bruttowertschöpfung	1 000 EUR	4 347 600	253 721	4 093 879	94,2
Bruttobetriebsüberschuss	1 000 EUR	2 694 643	205 009	2 489 635	92,4

¹⁾ Unternehmen und Einrichtungen mit Hauptsitz in Deutschland und einem Gesamtumsatz von 17 500 EUR und mehr im Berichtsjahr.

Strukturerhebung im Dienstleistungsbereich 2011

5 Rundfunkveranstalter (WZ 60)

Übersicht über die erfassten Merkmale

Gegenstand der Nachweisung	Einheit	Unternehmen/Einrichtungen ¹⁾			
		insgesamt	davon mit einem Gesamtumsatz von		
			weniger als 250 000 EUR	250 000 EUR und mehr	Anteil an insgesamt in %
				absolut	
Unternehmen/Einrichtungen	Anzahl	508	199	310	60,9
davon:					
Einzelunternehmen	Anzahl	26	24	2	7,7
Personengesellschaften	Anzahl	145	16	129	88,8
Kapitalgesellschaften	Anzahl	286	152	134	46,8
Sonstige Rechtsformen	Anzahl	51	6	45	88,2
Niederlassungen	Anzahl	609	203	407	66,7
Gesamtumsatz (Umsatz und sonstige betriebliche Erträge)	1 000 EUR	13 847 978	16 769	13 831 209	99,9
davon:					
Umsatz	1 000 EUR	.	.	13 061 392	.
darunter: durch Auftraggeber mit Sitz im Ausland	1 000 EUR	.	.	215 415	.
Sonstige betriebliche Erträge	1 000 EUR	.	.	769 817	.
Subventionen	1 000 EUR	1 777	128	1 649	92,8
Tätige Personen am 30. September	Anzahl	32 539	546	31 993	98,3
darunter: weiblich	Anzahl	.	.	15 071	.
davon:					
Tätige Inhaber/-innen sowie					
unbezahlt mithelfende Familienangehörige	Anzahl	242	173	69	28,4
darunter: weiblich	Anzahl	.	.	2	.
Abhängig Beschäftigte	Anzahl	32 297	372	31 924	98,8
und zwar:					
weiblich	Anzahl	.	.	15 069	.
Auszubildende	Anzahl	.	.	1 873	.
in Teilzeit tätig	Anzahl	.	.	5 708	.
geringfügig Beschäftigte	Anzahl	.	.	847	.
abhängig Beschäftigte umgerechnet in Vollzeiteinheiten	Anzahl	.	.	28 640	.
Anteil der abhängig Beschäftigten an den					
tätigen Personen	Prozent	99,3	68,2	99,8	.
Anteil der weiblichen tätigen Personen an den					
tätigen Personen	Prozent	.	.	47,1	.
Anteil der weiblichen Beschäftigten an den					
abhängig Beschäftigten	Prozent	.	.	47,2	.
Anteil der Auszubildenden an den					
abhängig Beschäftigten	Prozent	.	.	5,9	.
Anteil der in Teilzeit Beschäftigten an den					
abhängig Beschäftigten	Prozent	.	.	17,9	.
Anteil der geringfügig Beschäftigten an den					
abhängig Beschäftigten	Prozent	.	.	2,7	.
Aufwendungen	1 000 EUR	9 744 071	14 832	9 729 239	99,8
davon:					
Personalaufwand	1 000 EUR	2 162 482	8 155	2 154 327	99,6
davon für:					
Bruttoentgelte	1 000 EUR	1 706 830	6 352	1 700 478	99,6
Sozialaufwendungen des Arbeitgebers	1 000 EUR	455 653	1 803	453 849	99,6
davon:					
gesetzliche Sozialaufwendungen	1 000 EUR	.	.	282 086	.
übrige Sozialaufwendungen	1 000 EUR	.	.	171 764	.

¹⁾ Unternehmen und Einrichtungen mit Hauptsitz in Deutschland und einem Gesamtumsatz von 17 500 EUR und mehr im Berichtsjahr.

Strukturerhebung im Dienstleistungsbereich 2011

5 Rundfunkveranstalter (WZ 60)

Übersicht über die erfassten Merkmale

Gegenstand der Nachweisung	Einheit	Unternehmen/Einrichtungen ¹⁾			
		insgesamt	davon mit einem Gesamtumsatz von		
			weniger als 250 000 EUR	250 000 EUR und mehr	Anteil an insgesamt in %
				absolut	
Materialaufwand und sonstige betriebliche Aufwendungen	1 000 EUR	7 581 588	6 677	7 574 912	99,9
davon für:					
bezogene Waren und Dienstleistungen zum Wiederverkauf in unverändertem Zustand	1 000 EUR	.	.	2 984 249	.
Roh-, Hilfs- und Betriebsstoffe	1 000 EUR	.	.	98 658	.
sonstige betriebliche Aufwendungen und bezogene Dienstleistungen (nicht zum Wiederverkauf)	1 000 EUR	.	.	4 492 005	.
darunter Aufwendungen für:					
Mieten, Pachten und Leasing	1 000 EUR	205 060	1 670	203 390	99,2
Leiharbeiter/-innen	1 000 EUR	.	.	10 220	.
Bestände					
am Anfang des Berichtsjahres	1 000 EUR	1 272 700	193	1 272 507	100,0
am Ende des Berichtsjahres	1 000 EUR	1 403 477	212	1 403 266	100,0
davon:					
bezogene Waren und Dienstleistungen zum Wiederverkauf in unverändertem Zustand					
am Anfang des Berichtsjahres	1 000 EUR	.	.	45 080	.
am Ende des Berichtsjahres	1 000 EUR	.	.	45 651	.
Roh-, Hilfs- und Betriebsstoffe					
am Anfang des Berichtsjahres	1 000 EUR	.	.	6 561	.
am Ende des Berichtsjahres	1 000 EUR	.	.	6 573	.
in Arbeit befindliche Aufträge sowie selbst erstellte fertige und unfertige Erzeugnisse					
am Anfang des Berichtsjahres	1 000 EUR	.	.	1 220 866	.
am Ende des Berichtsjahres	1 000 EUR	.	.	1 351 041	.
Bruttoanlageinvestitionen	1 000 EUR	1 170 004	2 011	1 167 993	99,8
davon:					
erworbene Sachanlagen für betriebliche Zwecke	1 000 EUR	.	.	294 075	.
davon:					
Betriebs- und Geschäftsausstattung sowie Anlagen und Maschinen	1 000 EUR	.	.	267 126	.
Bauten	1 000 EUR	.	.	26 137	.
Grundstücke	1 000 EUR	.	.	811	.
selbst erstellte Sachanlagen für betriebliche Zwecke	1 000 EUR	.	.	31 951	.
erworbene immaterielle Vermögensgegenstände	1 000 EUR	.	.	841 135	.
darunter: erworbene Software	1 000 EUR	.	.	39 827	.
selbst erstellte immaterielle Vermögensgegenstände	1 000 EUR	.	.	833	.
darunter: selbst erstellte Software	1 000 EUR	.	.	-	.
Betriebliche Steuern und sonstige öffentliche Abgaben	1 000 EUR	45 411	91	45 320	99,8
Bruttowertschöpfung	1 000 EUR	6 385 483	10 148	6 375 335	99,8
Bruttobetriebsüberschuss	1 000 EUR	4 223 001	1 993	4 221 008	100,0

¹⁾ Unternehmen und Einrichtungen mit Hauptsitz in Deutschland und einem Gesamtumsatz von 17 500 EUR und mehr im Berichtsjahr.

Strukturerhebung im Dienstleistungsbereich 2011

6 Telekommunikation (WZ 61)

Übersicht über die erfassten Merkmale

Gegenstand der Nachweisung	Einheit	Unternehmen/Einrichtungen ¹⁾			
		insgesamt	davon mit einem Gesamtumsatz von		
			weniger als 250 000 EUR	250 000 EUR und mehr	
				absolut	Anteil an insgesamt in %
Unternehmen/Einrichtungen	Anzahl	2 309	1 226	1 083	46,9
davon:					
Einzelunternehmen	Anzahl	899	781	119	13,2
Personengesellschaften	Anzahl	277	125	152	54,9
Kapitalgesellschaften	Anzahl	1 125	317	808	71,8
Sonstige Rechtsformen	Anzahl	8	4	4	52,7
Niederlassungen	Anzahl	3 243	1 243	1 999	61,7
Gesamtumsatz (Umsatz und sonstige betriebliche Erträge)	1 000 EUR	70 030 389	129 506	69 900 882	99,8
davon:					
Umsatz	1 000 EUR	.	.	67 172 481	.
darunter: durch Auftraggeber mit Sitz im Ausland	1 000 EUR	.	.	2 412 727	.
Sonstige betriebliche Erträge	1 000 EUR	.	.	2 728 402	.
Subventionen	1 000 EUR	1 268	95	1 173	92,5
Tätige Personen am 30. September	Anzahl	118 758	3 069	115 689	97,4
darunter: weiblich	Anzahl	.	.	31 770	.
davon:					
Tätige Inhaber/-innen sowie					
unbezahlt mithelfende Familienangehörige	Anzahl	2 129	1 337	792	37,2
darunter: weiblich	Anzahl	.	.	126	.
Abhängig Beschäftigte	Anzahl	116 629	1 733	114 897	98,5
und zwar:					
weiblich	Anzahl	.	.	31 644	.
Auszubildende	Anzahl	.	.	1 859	.
in Teilzeit tätig	Anzahl	.	.	10 643	.
geringfügig Beschäftigte	Anzahl	.	.	1 578	.
abhängig Beschäftigte umgerechnet in Vollzeiteinheiten	Anzahl	.	.	109 328	.
Anteil der abhängig Beschäftigten an den					
tätigen Personen	Prozent	98,2	56,4	99,3	.
Anteil der weiblichen tätigen Personen an den					
tätigen Personen	Prozent	.	.	27,5	.
Anteil der weiblichen Beschäftigten an den					
abhängig Beschäftigten	Prozent	.	.	27,5	.
Anteil der Auszubildenden an den					
abhängig Beschäftigten	Prozent	.	.	1,6	.
Anteil der in Teilzeit Beschäftigten an den					
abhängig Beschäftigten	Prozent	.	.	9,3	.
Anteil der geringfügig Beschäftigten an den					
abhängig Beschäftigten	Prozent	.	.	1,4	.
Aufwendungen	1 000 EUR	51 674 871	68 803	51 606 068	99,9
davon:					
Personalaufwand	1 000 EUR	7 393 189	17 929	7 375 260	99,8
davon für:					
Bruttoentgelte	1 000 EUR	6 252 682	14 117	6 238 565	99,8
Sozialaufwendungen des Arbeitgebers	1 000 EUR	1 140 507	3 812	1 136 694	99,7
davon:					
gesetzliche Sozialaufwendungen	1 000 EUR	.	.	885 856	.
übrige Sozialaufwendungen	1 000 EUR	.	.	250 839	.

¹⁾ Unternehmen und Einrichtungen mit Hauptsitz in Deutschland und einem Gesamtumsatz von 17 500 EUR und mehr im Berichtsjahr.

Strukturerhebung im Dienstleistungsbereich 2011

6 Telekommunikation (WZ 61)

Übersicht über die erfassten Merkmale

Gegenstand der Nachweisung	Einheit	Unternehmen/Einrichtungen ¹⁾			
		insgesamt	davon mit einem Gesamtumsatz von		
			weniger als 250 000 EUR	250 000 EUR und mehr	
				absolut	Anteil an insgesamt in %
Materialaufwand und sonstige betriebliche Aufwendungen	1 000 EUR	44 281 683	50 874	44 230 809	99,9
davon für:					
bezogene Waren und Dienstleistungen zum Wiederverkauf in unverändertem Zustand	1 000 EUR	.	.	20 562 173	.
Roh-, Hilfs- und Betriebsstoffe	1 000 EUR	.	.	3 030 488	.
sonstige betriebliche Aufwendungen und bezogene Dienstleistungen (nicht zum Wiederverkauf)	1 000 EUR	.	.	20 638 147	.
darunter Aufwendungen für:					
Mieten, Pachten und Leasing	1 000 EUR	2 807 300	9 435	2 797 864	99,7
Leiharbeiter/-innen	1 000 EUR	.	.	460 079	.
Bestände					
am Anfang des Berichtsjahres	1 000 EUR	1 102 445	4 793	1 097 652	99,6
am Ende des Berichtsjahres	1 000 EUR	938 919	5 607	933 312	99,4
davon:					
bezogene Waren und Dienstleistungen zum Wiederverkauf in unverändertem Zustand					
am Anfang des Berichtsjahres	1 000 EUR	.	.	588 851	.
am Ende des Berichtsjahres	1 000 EUR	.	.	574 247	.
Roh-, Hilfs- und Betriebsstoffe					
am Anfang des Berichtsjahres	1 000 EUR	.	.	121 781	.
am Ende des Berichtsjahres	1 000 EUR	.	.	107 674	.
in Arbeit befindliche Aufträge sowie selbst erstellte fertige und unfertige Erzeugnisse					
am Anfang des Berichtsjahres	1 000 EUR	.	.	387 021	.
am Ende des Berichtsjahres	1 000 EUR	.	.	251 391	.
Bruttoanlageinvestitionen	1 000 EUR	9 816 780	6 778	9 810 002	99,9
davon:					
erworbene Sachanlagen für betriebliche Zwecke	1 000 EUR	.	.	5 174 985	.
davon:					
Betriebs- und Geschäftsausstattung sowie Anlagen und Maschinen	1 000 EUR	.	.	5 067 384	.
Bauten	1 000 EUR	.	.	88 772	.
Grundstücke	1 000 EUR	.	.	18 830	.
selbst erstellte Sachanlagen für betriebliche Zwecke	1 000 EUR	.	.	794 738	.
erworbene immaterielle Vermögensgegenstände	1 000 EUR	.	.	3 822 088	.
darunter: erworbene Software	1 000 EUR	.	.	3 007 406	.
selbst erstellte immaterielle Vermögensgegenstände	1 000 EUR	.	.	18 190	.
darunter: selbst erstellte Software	1 000 EUR	.	.	-	.
Betriebliche Steuern und sonstige öffentliche Abgaben	1 000 EUR	115 611	2 417	113 194	97,9
Bruttowertschöpfung	1 000 EUR	26 265 574	77 124	26 188 450	99,7
Bruttobetriebsüberschuss	1 000 EUR	18 872 385	59 195	18 813 190	99,7

¹⁾ Unternehmen und Einrichtungen mit Hauptsitz in Deutschland und einem Gesamtumsatz von 17 500 EUR und mehr im Berichtsjahr.

Strukturerhebung im Dienstleistungsbereich 2011

7 Erbringung von Dienstleistungen der Informationstechnologie (WZ 62)

Übersicht über die erfassten Merkmale

Gegenstand der Nachweisung	Einheit	Unternehmen/Einrichtungen ¹⁾			
		insgesamt	davon mit einem Gesamtumsatz von		
			weniger als 250 000 EUR	250 000 EUR und mehr	Anteil an insgesamt in %
				absolut	
Unternehmen/Einrichtungen	Anzahl	63 190	46 297	16 893	26,7
davon:					
Einzelunternehmen	Anzahl	35 739	33 987	1 753	4,9
Personengesellschaften	Anzahl	5 347	3 345	2 002	37,4
Kapitalgesellschaften	Anzahl	21 179	8 128	13 051	61,6
Sonstige Rechtsformen	Anzahl	925	838	87	9,4
Niederlassungen	Anzahl	67 879	46 849	21 031	31,0
Gesamtumsatz (Umsatz und sonstige betriebliche Erträge)	1 000 EUR	90 019 924	4 285 354	85 734 570	95,2
davon:					
Umsatz	1 000 EUR	.	.	82 094 540	.
darunter: durch Auftraggeber mit Sitz im Ausland	1 000 EUR	.	.	14 201 067	.
Sonstige betriebliche Erträge	1 000 EUR	.	.	3 640 030	.
Subventionen	1 000 EUR	50 424	7 013	43 411	86,1
Tätige Personen am 30. September	Anzahl	526 521	72 501	454 020	86,2
darunter: weiblich	Anzahl	.	.	117 289	.
davon:					
Tätige Inhaber/-innen sowie					
unbezahlt mithelfende Familienangehörige	Anzahl	67 275	49 876	17 400	25,9
darunter: weiblich	Anzahl	.	.	1 405	.
Abhängig Beschäftigte	Anzahl	459 245	22 625	436 620	95,1
und zwar:					
weiblich	Anzahl	.	.	115 885	.
Auszubildende	Anzahl	.	.	15 358	.
in Teilzeit tätig	Anzahl	.	.	43 639	.
geringfügig Beschäftigte	Anzahl	.	.	22 032	.
abhängig Beschäftigte umgerechnet in Vollzeiteinheiten	Anzahl	.	.	401 795	.
Anteil der abhängig Beschäftigten an den					
tätigen Personen	Prozent	87,2	31,2	96,2	.
Anteil der weiblichen tätigen Personen an den					
tätigen Personen	Prozent	.	.	25,8	.
Anteil der weiblichen Beschäftigten an den					
abhängig Beschäftigten	Prozent	.	.	26,5	.
Anteil der Auszubildenden an den					
abhängig Beschäftigten	Prozent	.	.	3,5	.
Anteil der in Teilzeit Beschäftigten an den					
abhängig Beschäftigten	Prozent	.	.	10,0	.
Anteil der geringfügig Beschäftigten an den					
abhängig Beschäftigten	Prozent	.	.	5,0	.
Aufwendungen	1 000 EUR	74 812 588	1 639 029	73 173 559	97,8
davon:					
Personalaufwand	1 000 EUR	28 389 981	613 413	27 776 568	97,8
davon für:					
Bruttoentgelte	1 000 EUR	24 314 968	529 049	23 785 919	97,8
Sozialaufwendungen des Arbeitgebers	1 000 EUR	4 075 013	84 364	3 990 649	97,9
davon:					
gesetzliche Sozialaufwendungen	1 000 EUR	.	.	3 435 416	.
übrige Sozialaufwendungen	1 000 EUR	.	.	555 234	.

¹⁾ Unternehmen und Einrichtungen mit Hauptsitz in Deutschland und einem Gesamtumsatz von 17 500 EUR und mehr im Berichtsjahr.

Strukturerhebung im Dienstleistungsbereich 2011

7 Erbringung von Dienstleistungen der Informationstechnologie (WZ 62)

Übersicht über die erfassten Merkmale

Gegenstand der Nachweisung	Einheit	Unternehmen/Einrichtungen ¹⁾			
		insgesamt	davon mit einem Gesamtumsatz von		
			weniger als 250 000 EUR	250 000 EUR und mehr	
				absolut	Anteil an insgesamt in %
Materialaufwand und sonstige betriebliche Aufwendungen	1 000 EUR	46 422 607	1 025 616	45 396 991	97,8
davon für:					
bezogene Waren und Dienstleistungen zum Wiederverkauf in unverändertem Zustand	1 000 EUR	.	.	22 275 695	.
Roh-, Hilfs- und Betriebsstoffe	1 000 EUR	.	.	2 530 013	.
sonstige betriebliche Aufwendungen und bezogene Dienstleistungen (nicht zum Wiederverkauf)	1 000 EUR	.	.	20 591 284	.
darunter Aufwendungen für:					
Mieten, Pachten und Leasing	1 000 EUR	2 845 240	164 055	2 681 185	94,2
Leiharbeiter/-innen	1 000 EUR	.	.	474 056	.
Bestände					
am Anfang des Berichtsjahres	1 000 EUR	2 386 267	92 448	2 293 819	96,1
am Ende des Berichtsjahres	1 000 EUR	2 544 993	97 260	2 447 734	96,2
davon:					
bezogene Waren und Dienstleistungen zum Wiederverkauf in unverändertem Zustand					
am Anfang des Berichtsjahres	1 000 EUR	.	.	589 735	.
am Ende des Berichtsjahres	1 000 EUR	.	.	764 457	.
Roh-, Hilfs- und Betriebsstoffe					
am Anfang des Berichtsjahres	1 000 EUR	.	.	191 526	.
am Ende des Berichtsjahres	1 000 EUR	.	.	224 678	.
in Arbeit befindliche Aufträge sowie selbst erstellte fertige und unfertige Erzeugnisse					
am Anfang des Berichtsjahres	1 000 EUR	.	.	1 512 558	.
am Ende des Berichtsjahres	1 000 EUR	.	.	1 458 599	.
Bruttoanlageinvestitionen	1 000 EUR	4 247 369	162 214	4 085 156	96,2
davon:					
erworbene Sachanlagen für betriebliche Zwecke	1 000 EUR	.	.	2 567 358	.
davon:					
Betriebs- und Geschäftsausstattung sowie Anlagen und Maschinen	1 000 EUR	.	.	2 382 253	.
Bauten	1 000 EUR	.	.	157 827	.
Grundstücke	1 000 EUR	.	.	27 278	.
selbst erstellte Sachanlagen für betriebliche Zwecke	1 000 EUR	.	.	24 375	.
erworbene immaterielle Vermögensgegenstände	1 000 EUR	.	.	1 221 874	.
darunter: erworbene Software	1 000 EUR	.	.	891 848	.
selbst erstellte immaterielle Vermögensgegenstände	1 000 EUR	.	.	271 549	.
darunter: selbst erstellte Software	1 000 EUR	.	.	-	.
Betriebliche Steuern und sonstige öffentliche Abgaben	1 000 EUR	695 048	75 255	619 794	89,2
Bruttowertschöpfung	1 000 EUR	43 135 793	3 196 307	39 939 486	92,6
Bruttobetriebsüberschuss	1 000 EUR	14 745 813	2 582 894	12 162 918	82,5

¹⁾ Unternehmen und Einrichtungen mit Hauptsitz in Deutschland und einem Gesamtumsatz von 17 500 EUR und mehr im Berichtsjahr.

Strukturerhebung im Dienstleistungsbereich 2011

8 Datenverarbeitung, Hosting und damit verbundene Tätigkeiten; Webportale (WZ 63.1)

Übersicht über die erfassten Merkmale

Gegenstand der Nachweisung	Einheit	Unternehmen/Einrichtungen ¹⁾			
		insgesamt	davon mit einem Gesamtumsatz von		
			weniger als 250 000 EUR	250 000 EUR und mehr	Anteil an insgesamt in %
				absolut	
Unternehmen/Einrichtungen	Anzahl	3 685	2 590	1 095	29,7
davon:					
Einzelunternehmen	Anzahl	2 001	1 921	80	4,0
Personengesellschaften	Anzahl	248	117	131	52,9
Kapitalgesellschaften	Anzahl	1 384	551	834	60,2
Sonstige Rechtsformen	Anzahl	51	2	50	96,9
Niederlassungen	Anzahl	4 096	2 763	1 333	32,5
Gesamtumsatz (Umsatz und sonstige betriebliche Erträge)	1 000 EUR	7 883 270	233 992	7 649 278	97,0
davon:					
Umsatz	1 000 EUR	.	.	7 458 432	.
darunter: durch Auftraggeber mit Sitz im Ausland	1 000 EUR	.	.	679 373	.
Sonstige betriebliche Erträge	1 000 EUR	.	.	190 846	.
Subventionen	1 000 EUR	899	48	851	94,7
Tätige Personen am 30. September	Anzahl	47 820	4 599	43 221	90,4
darunter: weiblich	Anzahl	.	.	15 837	.
davon:					
Tätige Inhaber/-innen sowie					
unbezahlt mithelfende Familienangehörige	Anzahl	3 425	2 656	768	22,4
darunter: weiblich	Anzahl	.	.	86	.
Abhängig Beschäftigte	Anzahl	44 395	1 943	42 452	95,6
und zwar:					
weiblich	Anzahl	.	.	15 752	.
Auszubildende	Anzahl	.	.	1 496	.
in Teilzeit tätig	Anzahl	.	.	5 354	.
geringfügig Beschäftigte	Anzahl	.	.	2 380	.
abhängig Beschäftigte umgerechnet in Vollzeiteinheiten	Anzahl	.	.	38 453	.
Anteil der abhängig Beschäftigten an den					
tätigen Personen	Prozent	92,8	42,2	98,2	.
Anteil der weiblichen tätigen Personen an den					
tätigen Personen	Prozent	.	.	36,6	.
Anteil der weiblichen Beschäftigten an den					
abhängig Beschäftigten	Prozent	.	.	37,1	.
Anteil der Auszubildenden an den					
abhängig Beschäftigten	Prozent	.	.	3,5	.
Anteil der in Teilzeit Beschäftigten an den					
abhängig Beschäftigten	Prozent	.	.	12,6	.
Anteil der geringfügig Beschäftigten an den					
abhängig Beschäftigten	Prozent	.	.	5,6	.
Aufwendungen	1 000 EUR	6 339 699	104 809	6 234 890	98,3
davon:					
Personalaufwand	1 000 EUR	2 273 707	28 722	2 244 984	98,7
davon für:					
Bruttoentgelte	1 000 EUR	1 900 636	24 221	1 876 415	98,7
Sozialaufwendungen des Arbeitgebers	1 000 EUR	373 070	4 501	368 569	98,8
davon:					
gesetzliche Sozialaufwendungen	1 000 EUR	.	.	295 627	.
übrige Sozialaufwendungen	1 000 EUR	.	.	72 942	.

¹⁾ Unternehmen und Einrichtungen mit Hauptsitz in Deutschland und einem Gesamtumsatz von 17 500 EUR und mehr im Berichtsjahr.

Strukturerhebung im Dienstleistungsbereich 2011

8 Datenverarbeitung, Hosting und damit verbundene Tätigkeiten; Webportale (WZ 63.1)

Übersicht über die erfassten Merkmale

Gegenstand der Nachweisung	Einheit	Unternehmen/Einrichtungen ¹⁾			
		insgesamt	davon mit einem Gesamtumsatz von		
			weniger als 250 000 EUR	250 000 EUR und mehr	Anteil an insgesamt in %
				absolut	
Materialaufwand und sonstige betriebliche Aufwendungen	1 000 EUR	4 065 992	76 086	3 989 906	98,1
davon für:					
bezogene Waren und Dienstleistungen zum Wiederverkauf in unverändertem Zustand	1 000 EUR	.	.	1 559 329	.
Roh-, Hilfs- und Betriebsstoffe	1 000 EUR	.	.	78 729	.
sonstige betriebliche Aufwendungen und bezogene Dienstleistungen (nicht zum Wiederverkauf)	1 000 EUR	.	.	2 351 847	.
darunter Aufwendungen für:					
Mieten, Pachten und Leasing	1 000 EUR	348 631	9 991	338 640	97,1
Leiharbeiter/-innen	1 000 EUR	.	.	52 402	.
Bestände					
am Anfang des Berichtsjahres	1 000 EUR	83 080	5 917	77 164	92,9
am Ende des Berichtsjahres	1 000 EUR	125 290	6 704	118 586	94,6
davon:					
bezogene Waren und Dienstleistungen zum Wiederverkauf in unverändertem Zustand					
am Anfang des Berichtsjahres	1 000 EUR	.	.	28 426	.
am Ende des Berichtsjahres	1 000 EUR	.	.	33 976	.
Roh-, Hilfs- und Betriebsstoffe					
am Anfang des Berichtsjahres	1 000 EUR	.	.	7 183	.
am Ende des Berichtsjahres	1 000 EUR	.	.	7 008	.
in Arbeit befindliche Aufträge sowie selbst erstellte fertige und unfertige Erzeugnisse					
am Anfang des Berichtsjahres	1 000 EUR	.	.	41 555	.
am Ende des Berichtsjahres	1 000 EUR	.	.	77 602	.
Bruttoanlageinvestitionen	1 000 EUR	607 842	10 993	596 849	98,2
davon:					
erworbene Sachanlagen für betriebliche Zwecke	1 000 EUR	.	.	334 548	.
davon:					
Betriebs- und Geschäftsausstattung sowie Anlagen und Maschinen	1 000 EUR	.	.	312 226	.
Bauten	1 000 EUR	.	.	16 968	.
Grundstücke	1 000 EUR	.	.	5 354	.
selbst erstellte Sachanlagen für betriebliche Zwecke	1 000 EUR	.	.	8 620	.
erworbene immaterielle Vermögensgegenstände	1 000 EUR	.	.	222 547	.
darunter: erworbene Software	1 000 EUR	.	.	141 555	.
selbst erstellte immaterielle Vermögensgegenstände	1 000 EUR	.	.	31 134	.
darunter: selbst erstellte Software	1 000 EUR	.	.	-	.
Betriebliche Steuern und sonstige öffentliche Abgaben	1 000 EUR	63 951	5 767	58 183	91,0
Bruttowertschöpfung	1 000 EUR	3 805 056	152 973	3 652 083	96,0
Bruttobetriebsüberschuss	1 000 EUR	1 531 349	124 250	1 407 099	91,9

¹⁾ Unternehmen und Einrichtungen mit Hauptsitz in Deutschland und einem Gesamtumsatz von 17 500 EUR und mehr im Berichtsjahr.

Strukturerhebung im Dienstleistungsbereich 2011

9 Erbringung von sonstigen Informationsdienstleistungen (WZ 63.9)

Übersicht über die erfassten Merkmale

Gegenstand der Nachweisung	Einheit	Unternehmen/Einrichtungen ¹⁾			
		insgesamt	davon mit einem Gesamtumsatz von		
			weniger als 250 000 EUR	250 000 EUR und mehr	Anteil an insgesamt in %
				absolut	
Unternehmen/Einrichtungen	Anzahl	8 078	6 674	1 404	17,4
davon:					
Einzelunternehmen	Anzahl	5 636	5 369	267	4,7
Personengesellschaften	Anzahl	746	467	279	37,4
Kapitalgesellschaften	Anzahl	1 581	745	837	52,9
Sonstige Rechtsformen	Anzahl	116	94	22	18,8
Niederlassungen	Anzahl	8 371	6 703	1 668	19,9
Gesamtumsatz (Umsatz und sonstige betriebliche Erträge)	1 000 EUR	4 464 550	486 858	3 977 692	89,1
davon:					
Umsatz	1 000 EUR	.	.	3 744 183	.
darunter: durch Auftraggeber mit Sitz im Ausland	1 000 EUR	.	.	295 526	.
Sonstige betriebliche Erträge	1 000 EUR	.	.	233 509	.
Subventionen	1 000 EUR	7 526	2 019	5 507	73,2
Tätige Personen am 30. September	Anzahl	38 654	9 995	28 659	74,1
darunter: weiblich	Anzahl	.	.	13 283	.
davon:					
Tätige Inhaber/-innen sowie					
unbezahlt mithelfende Familienangehörige	Anzahl	8 398	7 103	1 295	15,4
darunter: weiblich	Anzahl	.	.	232	.
Abhängig Beschäftigte	Anzahl	30 257	2 893	27 364	90,4
und zwar:					
weiblich	Anzahl	.	.	13 051	.
Auszubildende	Anzahl	.	.	540	.
in Teilzeit tätig	Anzahl	.	.	5 303	.
geringfügig Beschäftigte	Anzahl	.	.	4 880	.
abhängig Beschäftigte umgerechnet in Vollzeiteinheiten	Anzahl	.	.	21 482	.
Anteil der abhängig Beschäftigten an den					
tätigen Personen	Prozent	78,3	28,9	95,5	.
Anteil der weiblichen tätigen Personen an den					
tätigen Personen	Prozent	.	.	46,3	.
Anteil der weiblichen Beschäftigten an den					
abhängig Beschäftigten	Prozent	.	.	47,7	.
Anteil der Auszubildenden an den					
abhängig Beschäftigten	Prozent	.	.	2,0	.
Anteil der in Teilzeit Beschäftigten an den					
abhängig Beschäftigten	Prozent	.	.	19,4	.
Anteil der geringfügig Beschäftigten an den					
abhängig Beschäftigten	Prozent	.	.	17,8	.
Aufwendungen	1 000 EUR	3 008 319	183 695	2 824 625	93,9
davon:					
Personalaufwand	1 000 EUR	1 135 751	46 688	1 089 063	95,9
davon für:					
Bruttoentgelte	1 000 EUR	962 509	39 009	923 500	95,9
Sozialaufwendungen des Arbeitgebers	1 000 EUR	173 243	7 679	165 564	95,6
davon:					
gesetzliche Sozialaufwendungen	1 000 EUR	.	.	146 116	.
übrige Sozialaufwendungen	1 000 EUR	.	.	19 447	.

¹⁾ Unternehmen und Einrichtungen mit Hauptsitz in Deutschland und einem Gesamtumsatz von 17 500 EUR und mehr im Berichtsjahr.

Strukturerhebung im Dienstleistungsbereich 2011

9 Erbringung von sonstigen Informationsdienstleistungen (WZ 63.9)

Übersicht über die erfassten Merkmale

Gegenstand der Nachweisung	Einheit	Unternehmen/Einrichtungen ¹⁾			
		insgesamt	davon mit einem Gesamtumsatz von		
			weniger als 250 000 EUR	250 000 EUR und mehr	Anteil an insgesamt in %
				absolut	
Materialaufwand und sonstige betriebliche Aufwendungen	1 000 EUR	1 872 568	137 007	1 735 561	92,7
davon für:					
bezogene Waren und Dienstleistungen zum Wiederverkauf in unverändertem Zustand	1 000 EUR	.	.	855 394	.
Roh-, Hilfs- und Betriebsstoffe	1 000 EUR	.	.	68 919	.
sonstige betriebliche Aufwendungen und bezogene Dienstleistungen (nicht zum Wiederverkauf)	1 000 EUR	.	.	811 249	.
darunter Aufwendungen für:					
Mieten, Pachten und Leasing	1 000 EUR	121 550	21 078	100 471	82,7
Leiharbeiter/-innen	1 000 EUR	.	.	22 690	.
Bestände					
am Anfang des Berichtsjahres	1 000 EUR	95 722	12 922	82 799	86,5
am Ende des Berichtsjahres	1 000 EUR	115 653	14 507	101 147	87,5
davon:					
bezogene Waren und Dienstleistungen zum Wiederverkauf in unverändertem Zustand					
am Anfang des Berichtsjahres	1 000 EUR	.	.	16 201	.
am Ende des Berichtsjahres	1 000 EUR	.	.	17 377	.
Roh-, Hilfs- und Betriebsstoffe					
am Anfang des Berichtsjahres	1 000 EUR	.	.	9 045	.
am Ende des Berichtsjahres	1 000 EUR	.	.	10 502	.
in Arbeit befindliche Aufträge sowie selbst erstellte fertige und unfertige Erzeugnisse					
am Anfang des Berichtsjahres	1 000 EUR	.	.	57 553	.
am Ende des Berichtsjahres	1 000 EUR	.	.	73 268	.
Bruttoanlageinvestitionen	1 000 EUR	141 543	26 292	115 251	81,4
davon:					
erworbene Sachanlagen für betriebliche Zwecke	1 000 EUR	.	.	81 780	.
davon:					
Betriebs- und Geschäftsausstattung sowie Anlagen und Maschinen	1 000 EUR	.	.	76 909	.
Bauten	1 000 EUR	.	.	2 971	.
Grundstücke	1 000 EUR	.	.	1 900	.
selbst erstellte Sachanlagen für betriebliche Zwecke	1 000 EUR	.	.	4 973	.
erworbene immaterielle Vermögensgegenstände	1 000 EUR	.	.	21 793	.
darunter: erworbene Software	1 000 EUR	.	.	16 238	.
selbst erstellte immaterielle Vermögensgegenstände	1 000 EUR	.	.	6 705	.
darunter: selbst erstellte Software	1 000 EUR	.	.	-	.
Betriebliche Steuern und sonstige öffentliche Abgaben	1 000 EUR	46 830	10 020	36 810	78,6
Bruttowertschöpfung	1 000 EUR	2 577 583	343 435	2 234 148	86,7
Bruttobetriebsüberschuss	1 000 EUR	1 441 832	296 747	1 145 085	79,4

¹⁾ Unternehmen und Einrichtungen mit Hauptsitz in Deutschland und einem Gesamtumsatz von 17 500 EUR und mehr im Berichtsjahr.