

Dienstleistungen

Strukturerhebung im Dienstleistungsbereich
Information und Kommunikation



2010

Statistisches Bundesamt

Herausgeber: Statistisches Bundesamt, Wiesbaden

Internet: www.destatis.de

Ihr Kontakt zu uns:

www.destatis.de/kontakt

Zur Strukturhebung im Dienstleistungsbereich

Tel.: +49 (0) 611 / 75 85 88

Statistischer Informationsservice

Tel.: +49 (0) 611 / 75 24 05

Fax: +49 (0) 611 / 75 33 30

Erscheinungsfolge: jährlich

Erschienen im Dezember 2012

Artikelnummer: 5474117-10700-4 [PDF]

© Statistisches Bundesamt, Wiesbaden 2012

Vervielfältigung und Verbreitung, auch auszugsweise, mit Quellenangabe gestattet.

Methodik der Erhebung	4
Spektrum der dargestellten Wirtschaftsbereiche	5
Kommentare und Grafiken zu den Ergebnissen	6
1 Anzahl der Unternehmen bzw. Einrichtungen	6
2 Tätige Personen	7
3 Umsatz	8
4 Aufwendungen	9
5 Differenzierung nach Beschäftigtengrößenklassen	10
6 Veränderungen gegenüber dem Vorjahr	11
7 Ausgewählte Merkmale	13
Tabellenteil	14
1 Information und Kommunikation (WZ J) Übersicht über die erfassten Merkmale	14
2 Information und Kommunikation (WZ J) Differenzierung nach Beschäftigtengrößenklassen	16
3 Verlagswesen (WZ 58)	17
4 Herstellung, Verleih und Vertrieb von Filmen und Fernsehprogrammen; Kinos; Tonstudios und Verlegen von Musik (WZ 59)	19
5 Rundfunkveranstalter (WZ 60)	21
6 Telekommunikation (WZ 61)	23
7 Erbringung von Dienstleistungen der Informationstechnologie (WZ 62)	25
8 Datenverarbeitung, Hosting und damit verbundene Tätigkeiten; Webportale (WZ 63.1)	27
9 Erbringung von sonstigen Informationsdienstleistungen (WZ 63.9)	29

Zeichenerklärung

- . = Zahlenwert unbekannt oder geheim zu halten
- = nichts vorhanden
- 0 = weniger als die Hälfte von 1 in der letzten Stelle, jedoch mehr als nichts

Die Strukturhebung im Dienstleistungsbereich wird auf Grund von Datenanforderungen der Europäischen Union, basierend auf der europäischen Strukturverordnung, durchgeführt. Ergänzende Rechtsgrundlagen für diese Erhebung sind in Deutschland das Dienstleistungstatistikgesetz vom 19. Dezember 2000 in Verbindung mit dem Bundesstatistikgesetz in ihrer jeweils gültigen Fassung.

Das Dienstleistungstatistikgesetz schreibt vor, dass zur Darstellung der Entwicklung im Dienstleistungsbereich und zur Erfüllung der Anforderungen der Europäischen Strukturverordnung jährlich eine dezentrale Stichprobenerhebung bei höchstens 15 Prozent der Erhebungseinheiten durchgeführt wird. Erhebungseinheiten dieser Statistik sind Unternehmen bzw. Einrichtungen zur Ausübung einer freiberuflichen Tätigkeit, die ihren wirtschaftlichen Schwerpunkt in einem der folgenden Wirtschaftszweige der Klassifikation der Wirtschaftszweige, Ausgabe 2008, haben:

- Verkehr und Lagerei (Abschnitt H),
- Information und Kommunikation (Abschnitt J),
- Grundstücks- und Wohnungswesen (Abschnitt L),
- Erbringung von freiberuflichen, wissenschaftlichen und technischen Dienstleistungen (Abschnitt M),
- Erbringung von sonstigen wirtschaftlichen Dienstleistungen (Abschnitt N),
- Reparatur von Datenverarbeitungsgeräten und Gebrauchsgütern (Abteilung S95).

Zur Festlegung der Auswahlgesamtheit aller Erhebungseinheiten wird das bei den statistischen Ämtern des Bundes und der Länder geführte Unternehmensregister genutzt. Das Unternehmensregister enthält u. a. Angaben zur Identifizierung der Erhebungseinheiten, zu ihrer wirtschaftszweigsystematischen Zuordnung, zur Aufnahme bzw. Einstellung ihrer wirtschaftlichen Tätigkeit sowie zu ihrer Größe.

Nach mathematisch-statistischen Methoden werden aus der Auswahlgesamtheit die auskunftspflichtigen Erhebungseinheiten mittels einer geschichteten Zufallsstichprobe gezogen. Dabei werden Schichten, die nur minimal besetzt sind, als Totalschichten erfasst, d. h. jedes darin befindliche Unternehmen bzw. jede darin befindliche Einrichtung wird ausgewählt; gleiches gilt auch für Schichten mit umsatzstarken Erhebungseinheiten.

Für alle ausgewählten Erhebungseinheiten besteht Auskunftspflicht. Um Erhebungseinheiten mit einem Jahresumsatz von weniger als 250 000 Euro zu entlasten, werden diese nur mit einem verkürzten Merkmalskatalog befragt.

Im Ergebnis dieser Statistik werden die Strukturdaten der in den o. g. sehr heterogenen Wirtschaftsbereichen in einem konsistenten Gesamtkonzept erhoben.

Durch eine (freie) Hochrechnung werden aus den erhobenen Angaben schließlich die im Folgenden dargestellten Ergebnisse berechnet.

Mit dem Berichtsjahr 2008 wurde der Merkmalskatalog und Erfassungsbereich der Strukturhebung im Dienstleistungsbereich an die europäischen Anforderungen angepasst und damit ausgeweitet. Zeitgleich trat eine revidierte Wirtschaftszweikklassifikation in Kraft. Zur Entlastung der Auskunftspflichtigen und zur Anpassung des Berichtskreises an den neuen Erfassungsbereich wurde mit dem Berichtsjahr 2008 eine neue Stichprobe gezogen. Aus diesen Gründen ist ein Zeitvergleich der Ergebnisse ab dem Berichtsjahr 2008 mit den Ergebnissen der Vorberichtszeiträume, auch bei eventuell gleichen Bezeichnungen der Wirtschaftszweige, nicht oder nur sehr eingeschränkt möglich.

Spektrum der dargestellten Wirtschaftsbereiche

In der vorliegenden Datenzusammenstellung sind ausgewählte Ergebnisse aus der Strukturerhebung im Dienstleistungsbereich für Unternehmen, deren wirtschaftlicher Schwerpunkt im Wirtschaftsabschnitt „Information und Kommunikation“ (WZ J) liegt, zusammengefasst dargestellt.

Dieser Wirtschaftsabschnitt umfasst:

- Verlagswesen (WZ 58)
- Herstellung, Verleih und Vertrieb von Filmen und Fernsehprogrammen; Kinos; Tonstudios und Verlegen von Musik (WZ 59)
- Rundfunkveranstalter (WZ 60)
- Telekommunikation (WZ 61)
- Erbringung von Dienstleistungen der Informationstechnologie (WZ 62)
- Datenverarbeitung, Hosting und damit verbundene Tätigkeiten; Webportale (WZ 63.1)
- Erbringung von sonstigen Informationsdienstleistungen (WZ 63.9)

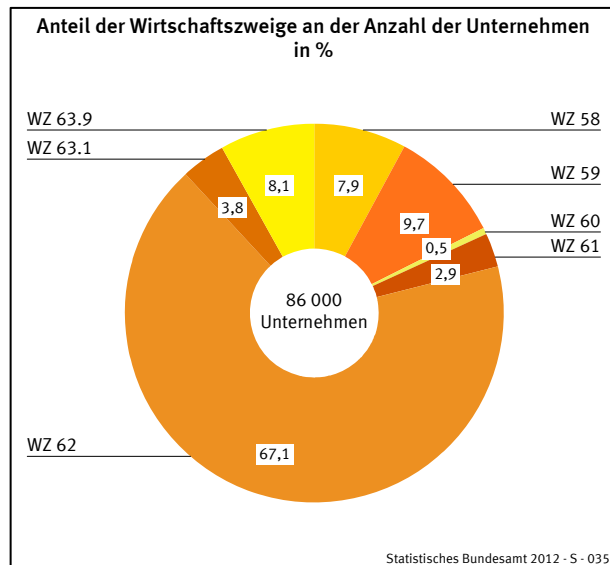
Die vorliegenden Ergebnisse für die Information und Kommunikation resultieren aus der Befragung von rund 23 600 Unternehmen.

Ein Vorjahresvergleich der Ergebnisse des Berichtsjahres 2010 ist insbesondere in der Wirtschaftsabteilung WZ 61 „Telekommunikation“ nur sehr begrenzt möglich, da einige große Erhebungseinheiten ihren wirtschaftlichen Schwerpunkt verlagert haben.

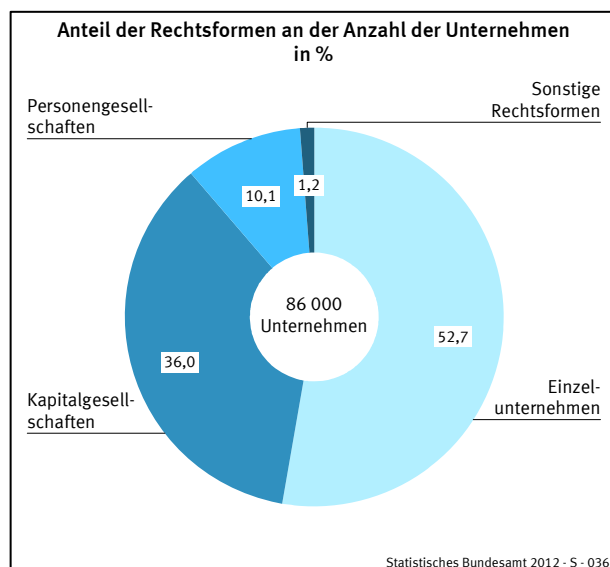
1 Anzahl der Unternehmen

Im Berichtsjahr 2020 waren rund 86 000 Unternehmen bzw. Einrichtungen mit einem wirtschaftlichen Schwerpunkt in der Information und Kommunikation tätig, darunter 69,4 % mit einem Jahresumsatz von weniger als 250 000 Euro.

Mehr als zwei Drittel (67,1 %) der Unternehmen und Einrichtungen waren schwerpunktmäßig mit der Erbringung von Dienstleistungen der Informationstechnologie wirtschaftlich tätig.



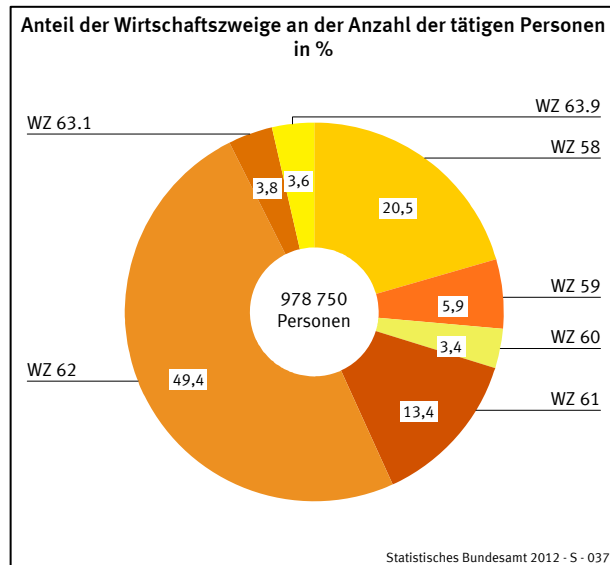
52,7 % der in diesem Wirtschaftsbereich tätigen Unternehmen und Einrichtungen waren Einzelunternehmen, mehr als ein Drittel (36,0 %) wurden als Kapitalgesellschaft geführt. Bei kleinen Unternehmen bzw. Einrichtungen, mit einem Jahresumsatz von weniger als 250 000 Euro, betrug der Anteil der Einzelunternehmen 71,6 %.



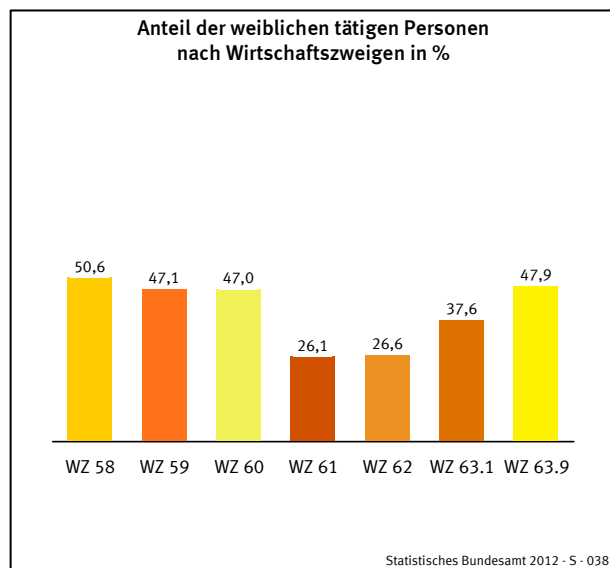
2 Tätige Personen

(Stichtag: 30. September)

In der Information und Kommunikation arbeiteten 978 750 Personen (einschließlich der tätigen Inhaberinnen und Inhaber sowie unbezahlt mithelfenden Familienangehörigen), darunter 49,4 % im WZ 62. Damit waren in den Unternehmen und Einrichtungen durchschnittlich 11 Personen beschäftigt.

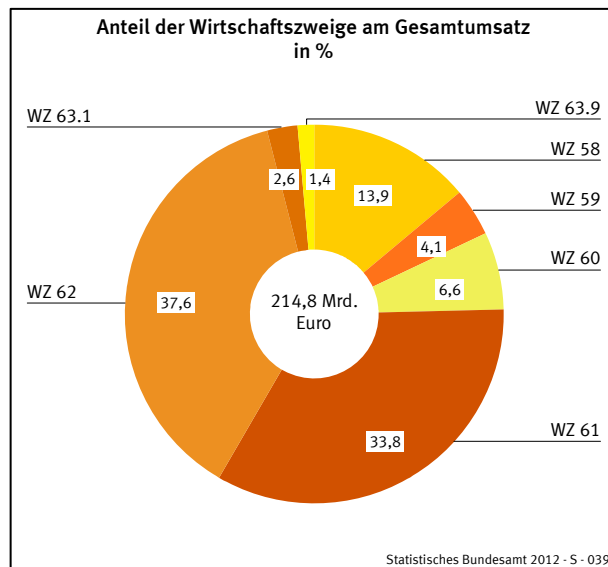


Der Anteil der abhängig Beschäftigten an den tätigen Personen insgesamt betrug 91,1 % und erreichte bei den Rundfunkveranstaltern 99,4 %. 90,3 % der in der Information und Kommunikation tätigen Personen arbeiteten in Unternehmen mit einem Jahresumsatz von 250 000 Euro und mehr. Von den abhängig Beschäftigten arbeiteten 11,7 % in Teilzeit, waren mehr als ein Drittel (35,4 %) Frauen und rund 26 750 Auszubildende (3,1 %) hatten hier eine Lehrstelle.

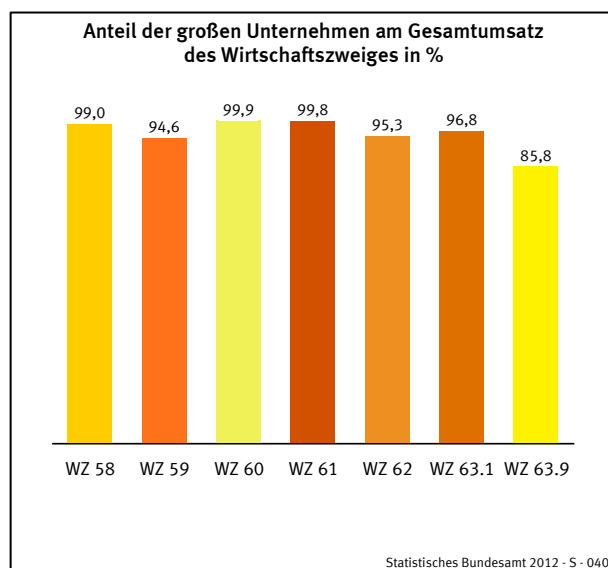


3 Umsatz

Im Berichtsjahr 2010 wurde von diesem Wirtschaftsbereich ein Gesamtumsatz (Umsatz und sonstige betriebliche Erträge) von mehr als 214,8 Milliarden Euro erwirtschaftet. Jeweils rund ein Drittel entfielen auf die WZ 61 (33,8 %) und WZ 62 (37,6 %).



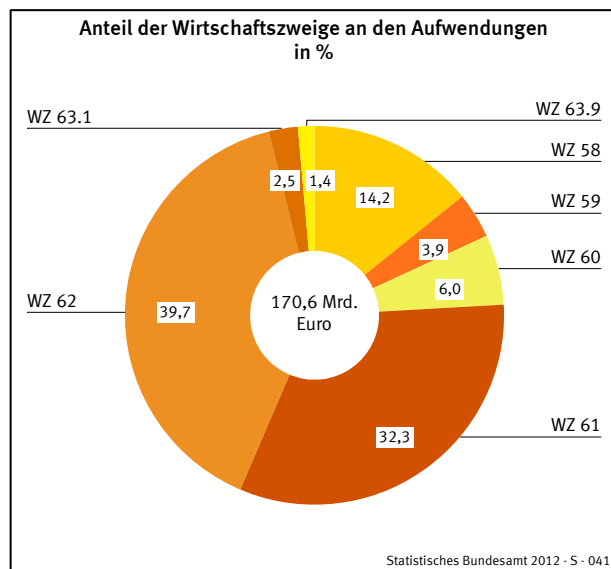
30,6 % der Unternehmen hatten einen Jahresumsatz von 250 000 Euro und mehr. Sie realisierten 97,5 % bzw. rund 209,5 Milliarden Euro des Gesamtumsatzes. 9,3 % des Umsatzes (18,6 Milliarden Euro) entstanden durch Auftraggeber mit Sitz im Ausland. Während die großen Unternehmen einen durchschnittlichen Jahresumsatz (einschließlich sonstige betriebliche Erträge) von knapp 8,0 Millionen Euro erwirtschafteten, betrug er bei den kleinen Unternehmen und Einrichtungen nur rund 88 800 Euro.



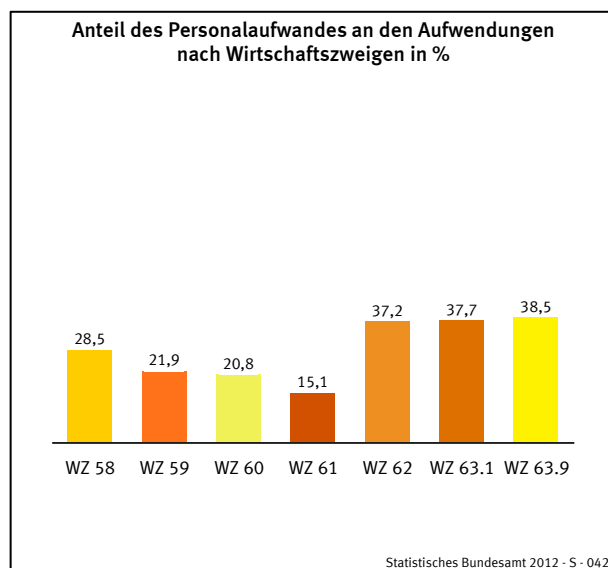
4 Aufwendungen

Im betrachteten Wirtschaftsbereich betrugen die Aufwendungen im Berichtsjahr mehr als 170,6 Milliarden Euro. Die höchsten Aufwendungen entfielen mit einem Anteil von 32,3 % auf den WZ 61 und mit 39,7 % auf den WZ 62.

Gemessen am Umsatz betrug der Anteil der Aufwendungen 79,4 %.



Die Aufwendungen verteilten sich im Durchschnitt zu 27,3 % auf Personal- und zu 72,7 % (124,1 Milliarden Euro) auf Materialaufwendungen einschließlich der sonstigen betrieblichen Aufwendungen.

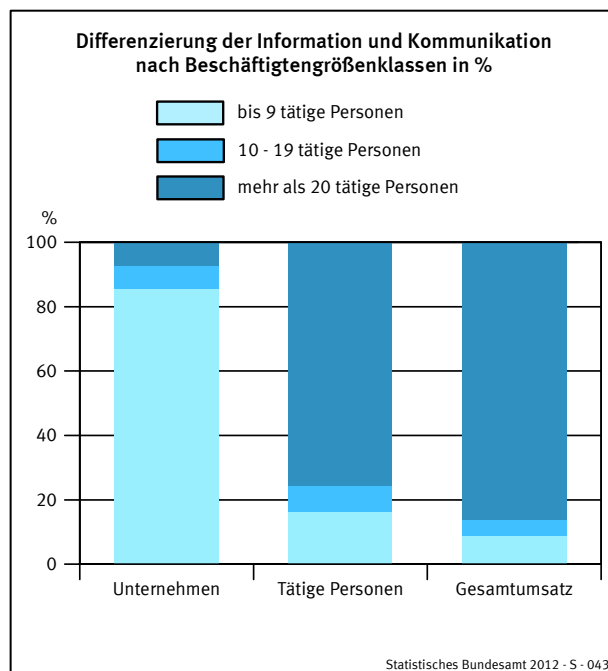


39,3 Milliarden Euro bzw. 84,4 % der Personalaufwendungen wurden für Bruttoentgelte aufgewendet. Der Anteil der Sozialaufwendungen des Arbeitgebers betrug damit 15,6 %.

5 Differenzierung nach Beschäftigtengrößenklassen

Bei Unterteilung der Unternehmen und Einrichtungen nach Beschäftigtengrößenklassen zeigt sich folgendes Bild:

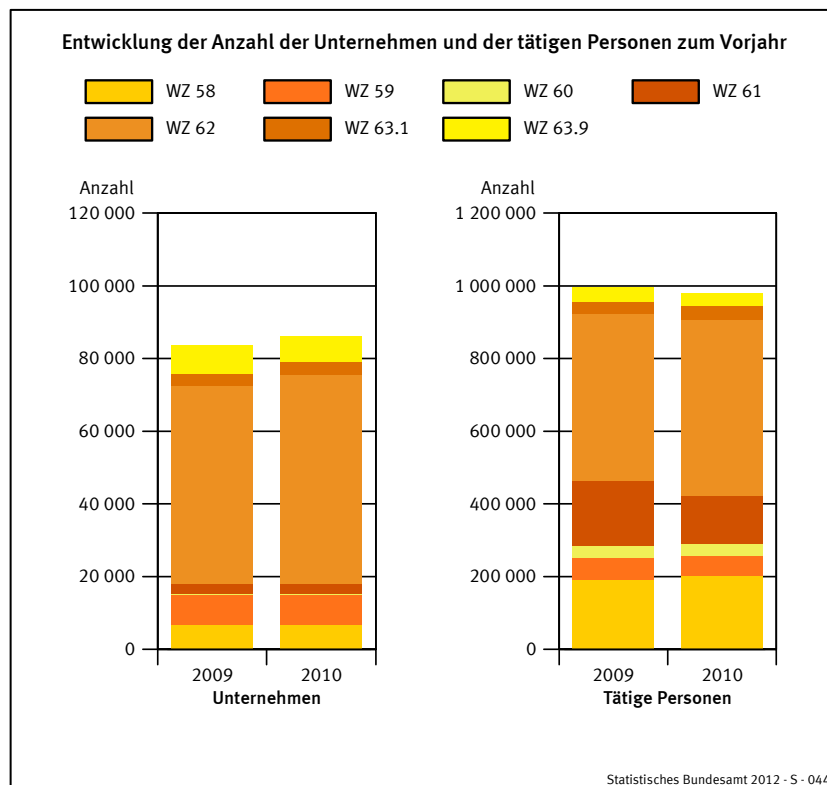
- In 85,8 % der Unternehmen und Einrichtungen waren bis zu 9 Personen beschäftigt.
- In diesen arbeiteten aber nur 16,3 % der in diesem Wirtschaftsbereich tätigen Personen.
- Mit 18,8 Milliarden Euro wurden 8,8 % des Gesamtumsatzes der Information und Kommunikation in dieser Beschäftigtengrößenklasse erwirtschaftet.
- Demgegenüber beschäftigten 7,4 % der Unternehmen und Einrichtungen mit 20 und mehr Beschäftigten rund drei Viertel (75,6 %) der in diesem Wirtschaftsbereich tätigen Personen und erwirtschafteten 86,3 % des Gesamtumsatzes.



6 Veränderungen gegenüber dem Vorjahr

Im Berichtsjahr 2010 erhöhte sich die Anzahl der Unternehmen und Einrichtungen in der Information und Kommunikation um rund 2 400 (+ 2,9 %) gegenüber dem Vorjahr an. Ein besonders starker Anstieg war mit knapp 3 250 Unternehmen (+ 5,9 %) im WZ 62 zu beobachten.

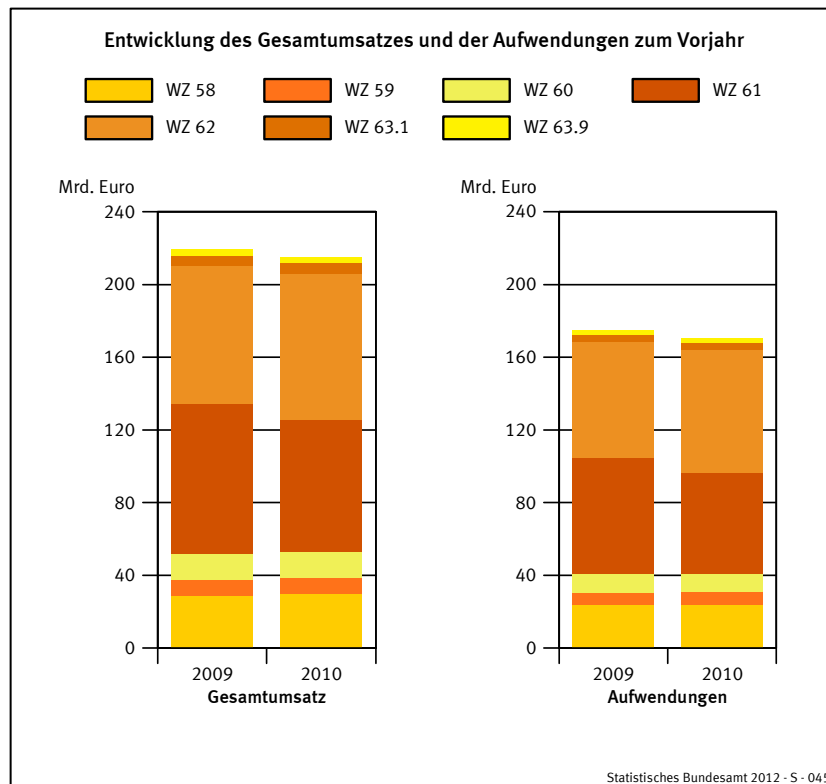
Die Anzahl der in der Information und Kommunikation tätigen Personen sank im Vorjahresvergleich um rund 16 750 Beschäftigte (- 1,7 %).



Ergebnisse

Der in der Information und Kommunikation erwirtschaftete Gesamtumsatz ging 2010 gegenüber dem Vorjahr um 4,4 Milliarden Euro (- 2,0 %) zurück.

Im Vorjahresvergleich sanken die Aufwendungen der Unternehmen und Einrichtungen im Bereich Information und Kommunikation in etwa gleichem Maße um 4,2 Milliarden Euro (- 2,4 %). Dabei gingen die Personalaufwendungen im Vorjahresvergleich um rund 2,3 Milliarden Euro (- 4,8 %) und der Materialaufwand um knapp 1,9 Milliarden Euro (- 1,5 %) zurück.



Weitere Ergebnisse aus der Strukturerhebung im Dienstleistungsbereich finden Sie in der Fachserie 9, Reihe 4.1 bis 4.6 sowie in den verschiedenen Fachberichten.

7 Ausgewählte Merkmale

Merkmale	Maßeinheit	Unternehmen/Einrichtungen mit Hauptsitz in Deutschland und einem steuerbaren Umsatz von 17 500 Euro und mehr		
		insgesamt	davon mit einem Gesamtumsatz von	
			weniger als 250 000 Euro	250 000 Euro und mehr
Unternehmen/Einrichtungen	Anzahl in Tsd.	86,0	59,7	26,3
Gesamtumsatz (Umsatz und sonstige betriebliche Erträge)	Mrd. Euro	214,8	5,3	209,5
Tätige Personen am 30. September	Anzahl in Tsd.	978,8	94,5	884,2
Aufwendungen	Mrd. Euro	170,6	2,2	168,4
Bruttoanlageinvestitionen	Mrd. Euro	16,3	0,2	16,1

Strukturerhebung im Dienstleistungsbereich 2010

1 Information und Kommunikation (WZ J)

Übersicht über die erfassten Merkmale

Gegenstand der Nachweisung	Einheit	Unternehmen/Einrichtungen ¹⁾			
		insgesamt	davon mit einem Gesamtumsatz von		
			weniger als 250 000 EUR	250 000 EUR und mehr	Anteil an insgesamt in %
				absolut	
Unternehmen/Einrichtungen	Anzahl	85 990	59 676	26 314	30,6
davon:					
Einzelunternehmen	Anzahl	45 329	42 718	2 610	5,8
Personengesellschaften	Anzahl	8 638	4 796	3 842	44,5
Kapitalgesellschaften	Anzahl	30 987	11 327	19 660	63,4
Sonstige Rechtsformen	Anzahl	1 036	835	202	19,5
Niederlassungen	Anzahl	93 438	60 504	32 934	35,2
Gesamtumsatz (Umsatz und sonstige betriebliche Erträge)	1 000 EUR	214 818 786	5 298 156	209 520 630	97,5
davon:					
Umsatz	1 000 EUR	.	.	199 611 520	.
darunter: durch Auftraggeber mit Sitz im Ausland	1 000 EUR	.	.	18 646 953	.
Sonstige betriebliche Erträge	1 000 EUR	.	.	9 909 111	.
Subventionen	1 000 EUR	101 107	8 580	92 527	91,5
Tätige Personen am 30. September	Anzahl	978 750	94 521	884 229	90,3
darunter: weiblich	Anzahl	.	.	307 093	.
davon:					
Tätige Inhaber/-innen sowie unbezahlt mithelfende Familienangehörige	Anzahl	86 987	62 968	24 019	27,6
darunter: weiblich	Anzahl	.	.	2 551	.
Abhängig Beschäftigte	Anzahl	891 763	31 553	860 210	96,5
und zwar:					
weiblich	Anzahl	.	.	304 542	.
Auszubildende	Anzahl	.	.	26 759	.
in Teilzeit tätig	Anzahl	.	.	101 056	.
geringfügig Beschäftigte	Anzahl	.	.	112 944	.
abhängig Beschäftigte umgerechnet in Vollzeiteinheiten	Anzahl	.	.	725 019	.
Anteil der abhängig Beschäftigten an den tätigen Personen	Prozent	91,1	33,4	97,3	.
Anteil der weiblichen tätigen Personen an den tätigen Personen	Prozent	.	.	34,7	.
Anteil der weiblichen Beschäftigten an den abhängig Beschäftigten	Prozent	.	.	35,4	.
Anteil der Auszubildenden an den abhängig Beschäftigten	Prozent	.	.	3,1	.
Anteil der in Teilzeit Beschäftigten an den abhängig Beschäftigten	Prozent	.	.	11,7	.
Anteil der geringfügig Beschäftigten an den abhängig Beschäftigten	Prozent	.	.	13,1	.
Aufwendungen	1 000 EUR	170 635 283	2 201 692	168 433 591	98,7
davon:					
Personalaufwand	1 000 EUR	46 581 011	687 133	45 893 878	98,5
davon für:					
Bruttoentgelte	1 000 EUR	39 326 204	588 867	38 737 337	98,5
Sozialaufwendungen des Arbeitgebers	1 000 EUR	7 254 808	98 266	7 156 542	98,6
davon:					
gesetzliche Sozialaufwendungen	1 000 EUR	.	.	5 906 949	.
übrige Sozialaufwendungen	1 000 EUR	.	.	1 249 593	.

¹⁾ Unternehmen und Einrichtungen mit Hauptsitz in Deutschland und einem Gesamtumsatz von 17 500 EUR und mehr im Berichtsjahr.

Strukturerhebung im Dienstleistungsbereich 2010

1 Information und Kommunikation (WZ J)

Übersicht über die erfassten Merkmale

Gegenstand der Nachweisung	Einheit	Unternehmen/Einrichtungen ¹⁾			
		insgesamt	davon mit einem Gesamtumsatz von		
			weniger als 250 000 EUR	250 000 EUR und mehr	Anteil an insgesamt in %
				absolut	
Materialaufwand und sonstige betriebliche Aufwendungen	1 000 EUR	124 054 272	1 514 559	122 539 713	98,8
davon für:					
bezogene Waren und Dienstleistungen zum Wiederverkauf in unverändertem Zustand	1 000 EUR	.	.	53 729 013	.
Roh-, Hilfs- und Betriebsstoffe	1 000 EUR	.	.	7 105 994	.
sonstige betriebliche Aufwendungen und bezogene Dienstleistungen (nicht zum Wiederverkauf)	1 000 EUR	.	.	61 704 706	.
darunter Aufwendungen für:					
Mieten, Pachten und Leasing	1 000 EUR	7 318 479	221 297	7 097 182	97,0
Leiharbeiter/-innen	1 000 EUR	.	.	1 128 826	.
Bestände					
am Anfang des Berichtsjahres	1 000 EUR	7 507 902	179 469	7 328 433	97,6
am Ende des Berichtsjahres	1 000 EUR	8 096 413	173 056	7 923 358	97,9
davon:					
bezogene Waren und Dienstleistungen zum Wiederverkauf in unverändertem Zustand					
am Anfang des Berichtsjahres	1 000 EUR	.	.	1 964 689	.
am Ende des Berichtsjahres	1 000 EUR	.	.	2 042 659	.
Roh-, Hilfs- und Betriebsstoffe					
am Anfang des Berichtsjahres	1 000 EUR	.	.	562 555	.
am Ende des Berichtsjahres	1 000 EUR	.	.	623 149	.
in Arbeit befindliche Aufträge sowie selbst erstellte fertige und unfertige Erzeugnisse					
am Anfang des Berichtsjahres	1 000 EUR	.	.	4 801 188	.
am Ende des Berichtsjahres	1 000 EUR	.	.	5 257 550	.
Bruttoanlageinvestitionen	1 000 EUR	16 336 066	219 456	16 116 610	98,7
davon:					
erworbene Sachanlagen für betriebliche Zwecke	1 000 EUR	.	.	8 813 873	.
davon:					
Betriebs- und Geschäftsausstattung sowie Anlagen und Maschinen	1 000 EUR	.	.	7 757 040	.
Bauten	1 000 EUR	.	.	551 611	.
Grundstücke	1 000 EUR	.	.	505 221	.
selbst erstellte Sachanlagen für betriebliche Zwecke	1 000 EUR	.	.	131 542	.
erworbene immaterielle Vermögensgegenstände	1 000 EUR	.	.	6 839 232	.
darunter: erworbene Software	1 000 EUR	.	.	1 487 194	.
selbst erstellte immaterielle Vermögensgegenstände	1 000 EUR	.	.	331 963	.
darunter: selbst erstellte Software	1 000 EUR	.	.	-	.
Betriebliche Steuern und sonstige öffentliche Abgaben	1 000 EUR	1 223 602	93 981	1 129 621	92,3
Bruttowertschöpfung	1 000 EUR	90 362 073	3 691 782	86 670 291	95,9
Bruttobetriebsüberschuss	1 000 EUR	43 781 062	3 004 649	40 776 413	93,1

¹⁾ Unternehmen und Einrichtungen mit Hauptsitz in Deutschland und einem Gesamtumsatz von 17 500 EUR und mehr im Berichtsjahr.

Strukturerhebung im Dienstleistungsbereich 2010

2 Information und Kommunikation (WZ J)

Differenzierung nach Beschäftigtengrößenklassen

Gegenstand der Nachweisung	Einheit	Unternehmen/Einrichtungen ¹⁾ mit ... bis ... tätigen Personen			
		bis 9	10 - 19	20 - 99	100 und mehr
Unternehmen/Einrichtungen	Anzahl	73 750	5 845	5 151	1 243
Gesamtumsatz (Umsatz und sonstige betriebliche Erträge)	1 000 EUR	18 832 774	10 566 732	33 165 841	152 253 438
Tätige Personen am 30. September	Anzahl	159 451	79 159	208 616	531 522
darunter:					
Abhängig Beschäftigte	Anzahl	83 139	73 100	204 511	531 012
Aufwendungen	1 000 EUR	12 439 830	8 780 337	27 779 945	121 635 172
davon:					
Personalaufwand	1 000 EUR	3 103 396	3 091 262	9 575 359	30 810 995
Materialaufwand und sonstige betriebliche Aufwendungen	1 000 EUR	9 336 434	5 689 075	18 204 586	90 824 177
Bruttoanlageinvestitionen	1 000 EUR	677 146	296 090	1 884 100	13 478 730
Betriebliche Steuern und sonstige öffentliche Abgaben	1 000 EUR	257 731	113 799	343 553	508 518
Subventionen	1 000 EUR	27 732	26 547	31 303	15 525

¹⁾ Unternehmen und Einrichtungen mit Hauptsitz in Deutschland und einem Gesamtumsatz von 17 500 EUR und mehr im Berichtsjahr.

Strukturerhebung im Dienstleistungsbereich 2010

3 Verlagswesen (WZ 58)

Übersicht über die erfassten Merkmale

Gegenstand der Nachweisung	Einheit	Unternehmen/Einrichtungen ¹⁾			
		insgesamt	davon mit einem Gesamtumsatz von		
			weniger als 250 000 EUR	250 000 EUR und mehr	Anteil an insgesamt in %
				absolut	
Unternehmen/Einrichtungen	Anzahl	6 831	3 082	3 749	54,9
davon:					
Einzelunternehmen	Anzahl	1 991	1 584	407	20,4
Personengesellschaften	Anzahl	1 662	605	1 057	63,6
Kapitalgesellschaften	Anzahl	3 070	798	2 272	74,0
Sonstige Rechtsformen	Anzahl	109	96	13	11,8
Niederlassungen	Anzahl	8 042	3 088	4 954	61,6
Gesamtumsatz (Umsatz und sonstige betriebliche Erträge)	1 000 EUR	29 855 480	301 571	29 553 909	99,0
davon:					
Umsatz	1 000 EUR	.	.	28 229 434	.
darunter: durch Auftraggeber mit Sitz im Ausland	1 000 EUR	.	.	1 650 780	.
Sonstige betriebliche Erträge	1 000 EUR	.	.	1 324 475	.
Subventionen	1 000 EUR	2 169	78	2 091	96,4
Tätige Personen am 30. September	Anzahl	200 473	5 928	194 545	97,0
darunter: weiblich	Anzahl	.	.	98 516	.
davon:					
Tätige Inhaber/-innen sowie unbezahlt mithelfende Familienangehörige	Anzahl	6 104	3 499	2 605	42,7
darunter: weiblich	Anzahl	.	.	472	.
Abhängig Beschäftigte	Anzahl	194 369	2 429	191 940	98,8
und zwar:					
weiblich	Anzahl	.	.	98 044	.
Auszubildende	Anzahl	.	.	4 606	.
in Teilzeit tätig	Anzahl	.	.	28 719	.
geringfügig Beschäftigte	Anzahl	.	.	66 378	.
abhängig Beschäftigte umgerechnet in Vollzeiteinheiten	Anzahl	.	.	124 054	.
Anteil der abhängig Beschäftigten an den tätigen Personen	Prozent	97,0	41,0	98,7	.
Anteil der weiblichen tätigen Personen an den tätigen Personen	Prozent	.	.	50,6	.
Anteil der weiblichen Beschäftigten an den abhängig Beschäftigten	Prozent	.	.	51,1	.
Anteil der Auszubildenden an den abhängig Beschäftigten	Prozent	.	.	2,4	.
Anteil der in Teilzeit Beschäftigten an den abhängig Beschäftigten	Prozent	.	.	15,0	.
Anteil der geringfügig Beschäftigten an den abhängig Beschäftigten	Prozent	.	.	34,6	.
Aufwendungen	1 000 EUR	24 146 929	186 232	23 960 697	99,2
davon:					
Personalaufwand	1 000 EUR	6 880 193	47 544	6 832 649	99,3
davon für:					
Bruttoentgelte	1 000 EUR	5 749 356	40 026	5 709 330	99,3
Sozialaufwendungen des Arbeitgebers	1 000 EUR	1 130 837	7 518	1 123 319	99,3
davon:					
gesetzliche Sozialaufwendungen	1 000 EUR	.	.	972 144	.
übrige Sozialaufwendungen	1 000 EUR	.	.	151 175	.

¹⁾ Unternehmen und Einrichtungen mit Hauptsitz in Deutschland und einem Gesamtumsatz von 17 500 EUR und mehr im Berichtsjahr.

Strukturerhebung im Dienstleistungsbereich 2010

3 Verlagswesen (WZ 58)

Übersicht über die erfassten Merkmale

Gegenstand der Nachweisung	Einheit	Unternehmen/Einrichtungen ¹⁾			
		insgesamt	davon mit einem Gesamtumsatz von		
			weniger als 250 000 EUR	250 000 EUR und mehr	
				absolut	Anteil an insgesamt in %
Materialaufwand und sonstige betriebliche Aufwendungen	1 000 EUR	17 266 736	138 688	17 128 048	99,2
davon für:					
bezogene Waren und Dienstleistungen zum Wiederverkauf in unverändertem Zustand	1 000 EUR	.	.	3 586 154	.
Roh-, Hilfs- und Betriebsstoffe	1 000 EUR	.	.	2 182 368	.
sonstige betriebliche Aufwendungen und bezogene Dienstleistungen (nicht zum Wiederverkauf)	1 000 EUR	.	.	11 359 526	.
darunter Aufwendungen für:					
Mieten, Pachten und Leasing	1 000 EUR	579 298	16 622	562 676	97,1
Leiharbeiter/-innen	1 000 EUR	.	.	63 077	.
Bestände					
am Anfang des Berichtsjahres	1 000 EUR	1 401 957	45 003	1 356 954	96,8
am Ende des Berichtsjahres	1 000 EUR	1 363 178	43 232	1 319 946	96,8
davon:					
bezogene Waren und Dienstleistungen zum Wiederverkauf in unverändertem Zustand					
am Anfang des Berichtsjahres	1 000 EUR	.	.	432 298	.
am Ende des Berichtsjahres	1 000 EUR	.	.	436 528	.
Roh-, Hilfs- und Betriebsstoffe					
am Anfang des Berichtsjahres	1 000 EUR	.	.	175 279	.
am Ende des Berichtsjahres	1 000 EUR	.	.	170 645	.
in Arbeit befindliche Aufträge sowie selbst erstellte fertige und unfertige Erzeugnisse					
am Anfang des Berichtsjahres	1 000 EUR	.	.	749 377	.
am Ende des Berichtsjahres	1 000 EUR	.	.	712 772	.
Bruttoanlageinvestitionen	1 000 EUR	800 919	9 263	791 656	98,8
davon:					
erworbene Sachanlagen für betriebliche Zwecke	1 000 EUR	.	.	519 677	.
davon:					
Betriebs- und Geschäftsausstattung sowie Anlagen und Maschinen	1 000 EUR	.	.	310 856	.
Bauten	1 000 EUR	.	.	58 723	.
Grundstücke	1 000 EUR	.	.	150 099	.
selbst erstellte Sachanlagen für betriebliche Zwecke	1 000 EUR	.	.	1 250	.
erworbene immaterielle Vermögensgegenstände	1 000 EUR	.	.	231 747	.
darunter: erworbene Software	1 000 EUR	.	.	100 311	.
selbst erstellte immaterielle Vermögensgegenstände	1 000 EUR	.	.	38 982	.
darunter: selbst erstellte Software	1 000 EUR	.	.	-	.
Betriebliche Steuern und sonstige öffentliche Abgaben	1 000 EUR	269 420	5 970	263 450	97,8
Bruttowertschöpfung	1 000 EUR	12 283 964	155 220	12 128 744	98,7
Bruttobetriebsüberschuss	1 000 EUR	5 403 771	107 676	5 296 095	98,0

¹⁾ Unternehmen und Einrichtungen mit Hauptsitz in Deutschland und einem Gesamtumsatz von 17 500 EUR und mehr im Berichtsjahr.

Strukturerhebung im Dienstleistungsbereich 2010

4 Herstellung, Verleih und Vertrieb von Filmen und Fernsehprogrammen; Kinos; Tonstudios und Verlegen von Musik (WZ 59) Übersicht über die erfassten Merkmale

Gegenstand der Nachweisung	Einheit	Unternehmen/Einrichtungen ¹⁾			
		insgesamt	davon mit einem Gesamtumsatz von		
			weniger als 250 000 EUR	250 000 EUR und mehr	Anteil an insgesamt in %
				absolut	
Unternehmen/Einrichtungen	Anzahl	8 303	5 928	2 375	28,6
davon:					
Einzelunternehmen	Anzahl	4 213	3 890	322	7,7
Personengesellschaften	Anzahl	1 136	641	495	43,6
Kapitalgesellschaften	Anzahl	2 914	1 370	1 545	53,0
Sonstige Rechtsformen	Anzahl	40	28	13	31,1
Niederlassungen	Anzahl	8 711	6 002	2 709	31,1
Gesamtumsatz (Umsatz und sonstige betriebliche Erträge)	1 000 EUR	8 764 854	472 973	8 291 881	94,6
davon:					
Umsatz	1 000 EUR	.	.	7 751 664	.
darunter: durch Auftraggeber mit Sitz im Ausland	1 000 EUR	.	.	430 999	.
Sonstige betriebliche Erträge	1 000 EUR	.	.	540 217	.
Subventionen	1 000 EUR	40 312	3 159	37 153	92,2
Tätige Personen am 30. September	Anzahl	58 069	9 664	48 405	83,4
darunter: weiblich	Anzahl	.	.	22 792	.
davon:					
Tätige Inhaber/-innen sowie unbezahlt mithelfende Familienangehörige	Anzahl	8 733	6 446	2 287	26,2
darunter: weiblich	Anzahl	.	.	381	.
Abhängig Beschäftigte	Anzahl	49 337	3 218	46 118	93,5
und zwar:					
weiblich	Anzahl	.	.	22 410	.
Auszubildende	Anzahl	.	.	1 303	.
in Teilzeit tätig	Anzahl	.	.	6 622	.
geringfügig Beschäftigte	Anzahl	.	.	15 471	.
abhängig Beschäftigte umgerechnet in Vollzeiteinheiten	Anzahl	.	.	31 722	.
Anteil der abhängig Beschäftigten an den tätigen Personen	Prozent	85,0	33,3	95,3	.
Anteil der weiblichen tätigen Personen an den tätigen Personen	Prozent	.	.	47,1	.
Anteil der weiblichen Beschäftigten an den abhängig Beschäftigten	Prozent	.	.	48,6	.
Anteil der Auszubildenden an den abhängig Beschäftigten	Prozent	.	.	2,8	.
Anteil der in Teilzeit Beschäftigten an den abhängig Beschäftigten	Prozent	.	.	14,4	.
Anteil der geringfügig Beschäftigten an den abhängig Beschäftigten	Prozent	.	.	33,5	.
Aufwendungen	1 000 EUR	6 726 690	232 899	6 493 791	96,5
davon:					
Personalaufwand	1 000 EUR	1 475 996	54 588	1 421 408	96,3
davon für:					
Bruttoentgelte	1 000 EUR	1 261 330	46 307	1 215 024	96,3
Sozialaufwendungen des Arbeitgebers	1 000 EUR	214 666	8 282	206 384	96,1
davon:					
gesetzliche Sozialaufwendungen	1 000 EUR	.	.	187 807	.
übrige Sozialaufwendungen	1 000 EUR	.	.	18 577	.

¹⁾ Unternehmen und Einrichtungen mit Hauptsitz in Deutschland und einem Gesamtumsatz von 17 500 EUR und mehr im Berichtsjahr.

Strukturerhebung im Dienstleistungsbereich 2010

4 Herstellung, Verleih und Vertrieb von Filmen und Fernsehprogrammen; Kinos; Tonstudios und Verlegen von Musik (WZ 59) Übersicht über die erfassten Merkmale

Gegenstand der Nachweisung	Einheit	Unternehmen/Einrichtungen ¹⁾			
		insgesamt	davon mit einem Gesamtumsatz von		
			weniger als 250 000 EUR	250 000 EUR und mehr	
				absolut	Anteil an insgesamt in %
Materialaufwand und sonstige betriebliche Aufwendungen	1 000 EUR	5 250 694	178 311	5 072 383	96,6
davon für:					
bezogene Waren und Dienstleistungen zum Wiederverkauf in unverändertem Zustand	1 000 EUR	.	.	1 909 526	.
Roh-, Hilfs- und Betriebsstoffe	1 000 EUR	.	.	448 728	.
sonstige betriebliche Aufwendungen und bezogene Dienstleistungen (nicht zum Wiederverkauf)	1 000 EUR	.	.	2 714 128	.
darunter Aufwendungen für:					
Mieten, Pachten und Leasing	1 000 EUR	429 891	31 593	398 297	92,7
Leiharbeiter/-innen	1 000 EUR	.	.	19 745	.
Bestände					
am Anfang des Berichtsjahres	1 000 EUR	574 694	32 642	542 053	94,3
am Ende des Berichtsjahres	1 000 EUR	576 373	27 033	549 340	95,3
davon:					
bezogene Waren und Dienstleistungen zum Wiederverkauf in unverändertem Zustand					
am Anfang des Berichtsjahres	1 000 EUR	.	.	95 279	.
am Ende des Berichtsjahres	1 000 EUR	.	.	99 585	.
Roh-, Hilfs- und Betriebsstoffe					
am Anfang des Berichtsjahres	1 000 EUR	.	.	95 932	.
am Ende des Berichtsjahres	1 000 EUR	.	.	87 229	.
in Arbeit befindliche Aufträge sowie selbst erstellte fertige und unfertige Erzeugnisse					
am Anfang des Berichtsjahres	1 000 EUR	.	.	350 842	.
am Ende des Berichtsjahres	1 000 EUR	.	.	362 526	.
Bruttoanlageinvestitionen	1 000 EUR	483 432	31 299	452 133	93,5
davon:					
erworbene Sachanlagen für betriebliche Zwecke	1 000 EUR	.	.	286 527	.
davon:					
Betriebs- und Geschäftsausstattung sowie Anlagen und Maschinen	1 000 EUR	.	.	176 827	.
Bauten	1 000 EUR	.	.	101 102	.
Grundstücke	1 000 EUR	.	.	8 598	.
selbst erstellte Sachanlagen für betriebliche Zwecke	1 000 EUR	.	.	3 716	.
erworbene immaterielle Vermögensgegenstände	1 000 EUR	.	.	156 028	.
darunter: erworbene Software	1 000 EUR	.	.	8 486	.
selbst erstellte immaterielle Vermögensgegenstände	1 000 EUR	.	.	5 862	.
darunter: selbst erstellte Software	1 000 EUR	.	.	-	.
Betriebliche Steuern und sonstige öffentliche Abgaben	1 000 EUR	93 050	8 065	84 986	91,3
Bruttowertschöpfung	1 000 EUR	3 466 817	284 149	3 182 668	91,8
Bruttobetriebsüberschuss	1 000 EUR	1 990 821	229 560	1 761 260	88,5

¹⁾ Unternehmen und Einrichtungen mit Hauptsitz in Deutschland und einem Gesamtumsatz von 17 500 EUR und mehr im Berichtsjahr.

Strukturerhebung im Dienstleistungsbereich 2010

5 Rundfunkveranstalter (WZ 60)

Übersicht über die erfassten Merkmale

Gegenstand der Nachweisung	Einheit	Unternehmen/Einrichtungen ¹⁾			
		insgesamt	davon mit einem Gesamtumsatz von		
			weniger als 250 000 EUR	250 000 EUR und mehr	Anteil an insgesamt in %
				absolut	
Unternehmen/Einrichtungen	Anzahl	400	89	312	77,9
davon:					
Einzelunternehmen	Anzahl	50	45	6	11,2
Personengesellschaften	Anzahl	121	12	109	90,2
Kapitalgesellschaften	Anzahl	186	30	156	84,1
Sonstige Rechtsformen	Anzahl	42	2	40	94,5
Niederlassungen	Anzahl	504	90	414	82,2
Gesamtumsatz (Umsatz und sonstige betriebliche Erträge)	1 000 EUR	14 101 895	8 586	14 093 309	99,9
davon:					
Umsatz	1 000 EUR	.	.	13 327 612	.
darunter: durch Auftraggeber mit Sitz im Ausland	1 000 EUR	.	.	341 584	.
Sonstige betriebliche Erträge	1 000 EUR	.	.	765 697	.
Subventionen	1 000 EUR	4 970	680	4 290	86,3
Tätige Personen am 30. September	Anzahl	32 990	219	32 771	99,3
darunter: weiblich	Anzahl	.	.	15 396	.
davon:					
Tätige Inhaber/-innen sowie unbezahlt mithelfende Familienangehörige	Anzahl	188	81	107	56,7
darunter: weiblich	Anzahl	.	.	15	.
Abhängig Beschäftigte	Anzahl	32 802	138	32 664	99,6
und zwar:					
weiblich	Anzahl	.	.	15 381	.
Auszubildende	Anzahl	.	.	2 059	.
in Teilzeit tätig	Anzahl	.	.	5 493	.
geringfügig Beschäftigte	Anzahl	.	.	1 440	.
abhängig Beschäftigte umgerechnet in Vollzeiteinheiten	Anzahl	.	.	29 082	.
Anteil der abhängig Beschäftigten an den tätigen Personen	Prozent	99,4	62,8	99,7	.
Anteil der weiblichen tätigen Personen an den tätigen Personen	Prozent	.	.	47,0	.
Anteil der weiblichen Beschäftigten an den abhängig Beschäftigten	Prozent	.	.	47,1	.
Anteil der Auszubildenden an den abhängig Beschäftigten	Prozent	.	.	6,3	.
Anteil der in Teilzeit Beschäftigten an den abhängig Beschäftigten	Prozent	.	.	16,8	.
Anteil der geringfügig Beschäftigten an den abhängig Beschäftigten	Prozent	.	.	4,4	.
Aufwendungen	1 000 EUR	10 161 143	6 430	10 154 713	99,9
davon:					
Personalaufwand	1 000 EUR	2 111 744	2 471	2 109 274	99,9
davon für:					
Bruttoentgelte	1 000 EUR	1 663 876	1 977	1 661 899	99,9
Sozialaufwendungen des Arbeitgebers	1 000 EUR	447 868	494	447 375	99,9
davon:					
gesetzliche Sozialaufwendungen	1 000 EUR	.	.	281 695	.
übrige Sozialaufwendungen	1 000 EUR	.	.	165 680	.

¹⁾ Unternehmen und Einrichtungen mit Hauptsitz in Deutschland und einem Gesamtumsatz von 17 500 EUR und mehr im Berichtsjahr.

Strukturerhebung im Dienstleistungsbereich 2010

5 Rundfunkveranstalter (WZ 60)

Übersicht über die erfassten Merkmale

Gegenstand der Nachweisung	Einheit	Unternehmen/Einrichtungen ¹⁾			
		insgesamt	davon mit einem Gesamtumsatz von		
			weniger als 250 000 EUR	250 000 EUR und mehr	Anteil an insgesamt in %
				absolut	
Materialaufwand und sonstige betriebliche Aufwendungen	1 000 EUR	8 049 399	3 959	8 045 440	100,0
davon für:					
bezogene Waren und Dienstleistungen zum Wiederverkauf in unverändertem Zustand	1 000 EUR	.	.	1 858 391	.
Roh-, Hilfs- und Betriebsstoffe	1 000 EUR	.	.	181 878	.
sonstige betriebliche Aufwendungen und bezogene Dienstleistungen (nicht zum Wiederverkauf)	1 000 EUR	.	.	6 005 170	.
darunter Aufwendungen für:					
Mieten, Pachten und Leasing	1 000 EUR	193 428	625	192 803	99,7
Leiharbeiter/-innen	1 000 EUR	.	.	11 561	.
Bestände					
am Anfang des Berichtsjahres	1 000 EUR	1 328 712	581	1 328 131	100,0
am Ende des Berichtsjahres	1 000 EUR	1 273 521	573	1 272 949	100,0
davon:					
bezogene Waren und Dienstleistungen zum Wiederverkauf in unverändertem Zustand					
am Anfang des Berichtsjahres	1 000 EUR	.	.	48 576	.
am Ende des Berichtsjahres	1 000 EUR	.	.	45 042	.
Roh-, Hilfs- und Betriebsstoffe					
am Anfang des Berichtsjahres	1 000 EUR	.	.	6 962	.
am Ende des Berichtsjahres	1 000 EUR	.	.	6 894	.
in Arbeit befindliche Aufträge sowie selbst erstellte fertige und unfertige Erzeugnisse					
am Anfang des Berichtsjahres	1 000 EUR	.	.	1 272 593	.
am Ende des Berichtsjahres	1 000 EUR	.	.	1 221 013	.
Bruttoanlageinvestitionen	1 000 EUR	1 133 994	567	1 133 427	100,0
davon:					
erworbene Sachanlagen für betriebliche Zwecke	1 000 EUR	.	.	293 693	.
davon:					
Betriebs- und Geschäftsausstattung sowie Anlagen und Maschinen	1 000 EUR	.	.	269 427	.
Bauten	1 000 EUR	.	.	23 431	.
Grundstücke	1 000 EUR	.	.	835	.
selbst erstellte Sachanlagen für betriebliche Zwecke	1 000 EUR	.	.	22 968	.
erworbene immaterielle Vermögensgegenstände	1 000 EUR	.	.	815 976	.
darunter: erworbene Software	1 000 EUR	.	.	39 240	.
selbst erstellte immaterielle Vermögensgegenstände	1 000 EUR	.	.	790	.
darunter: selbst erstellte Software	1 000 EUR	.	.	-	.
Betriebliche Steuern und sonstige öffentliche Abgaben	1 000 EUR	41 778	142	41 636	99,7
Bruttowertschöpfung	1 000 EUR	5 983 466	5 157	5 978 309	99,9
Bruttobetriebsüberschuss	1 000 EUR	3 871 721	2 686	3 869 035	99,9

¹⁾ Unternehmen und Einrichtungen mit Hauptsitz in Deutschland und einem Gesamtumsatz von 17 500 EUR und mehr im Berichtsjahr.

Strukturerhebung im Dienstleistungsbereich 2010

6 Telekommunikation (WZ 61)

Übersicht über die erfassten Merkmale

Gegenstand der Nachweisung	Einheit	Unternehmen/Einrichtungen ¹⁾			
		insgesamt	davon mit einem Gesamtumsatz von		
			weniger als 250 000 EUR	250 000 EUR und mehr	
				absolut	Anteil an insgesamt in %
Unternehmen/Einrichtungen	Anzahl	2 481	1 478	1 003	40,4
davon:					
Einzelunternehmen	Anzahl	1 122	1 030	92	8,2
Personengesellschaften	Anzahl	212	111	101	47,6
Kapitalgesellschaften	Anzahl	1 143	335	808	70,7
Sonstige Rechtsformen	Anzahl	4	1	3	69,2
Niederlassungen	Anzahl	3 571	1 545	2 026	56,7
Gesamtumsatz (Umsatz und sonstige betriebliche Erträge)	1 000 EUR	72 659 890	120 064	72 539 826	99,8
davon:					
Umsatz	1 000 EUR	.	.	69 153 620	.
darunter: durch Auftraggeber mit Sitz im Ausland	1 000 EUR	.	.	3 089 898	.
Sonstige betriebliche Erträge	1 000 EUR	.	.	3 386 207	.
Subventionen	1 000 EUR	1 864	-	1 864	100,0
Tätige Personen am 30. September	Anzahl	131 030	2 716	128 314	97,9
darunter: weiblich	Anzahl	.	.	33 530	.
davon:					
Tätige Inhaber/-innen sowie unbezahlt mithelfende Familienangehörige	Anzahl	2 240	1 458	782	34,9
darunter: weiblich	Anzahl	.	.	70	.
Abhängig Beschäftigte	Anzahl	128 790	1 258	127 532	99,0
und zwar:					
weiblich	Anzahl	.	.	33 461	.
Auszubildende	Anzahl	.	.	1 676	.
in Teilzeit tätig	Anzahl	.	.	10 827	.
geringfügig Beschäftigte	Anzahl	.	.	1 703	.
abhängig Beschäftigte umgerechnet in Vollzeiteinheiten	Anzahl	.	.	121 676	.
Anteil der abhängig Beschäftigten an den tätigen Personen	Prozent	98,3	46,3	99,4	.
Anteil der weiblichen tätigen Personen an den tätigen Personen	Prozent	.	.	26,1	.
Anteil der weiblichen Beschäftigten an den abhängig Beschäftigten	Prozent	.	.	26,2	.
Anteil der Auszubildenden an den abhängig Beschäftigten	Prozent	.	.	1,3	.
Anteil der in Teilzeit Beschäftigten an den abhängig Beschäftigten	Prozent	.	.	8,5	.
Anteil der geringfügig Beschäftigten an den abhängig Beschäftigten	Prozent	.	.	1,3	.
Aufwendungen	1 000 EUR	55 159 304	64 517	55 094 787	99,9
davon:					
Personalaufwand	1 000 EUR	8 351 518	18 972	8 332 546	99,8
davon für:					
Bruttoentgelte	1 000 EUR	7 035 372	16 115	7 019 257	99,8
Sozialaufwendungen des Arbeitgebers	1 000 EUR	1 316 146	2 857	1 313 290	99,8
davon:					
gesetzliche Sozialaufwendungen	1 000 EUR	.	.	999 226	.
übrige Sozialaufwendungen	1 000 EUR	.	.	314 064	.

¹⁾ Unternehmen und Einrichtungen mit Hauptsitz in Deutschland und einem Gesamtumsatz von 17 500 EUR und mehr im Berichtsjahr.

Strukturerhebung im Dienstleistungsbereich 2010

6 Telekommunikation (WZ 61)

Übersicht über die erfassten Merkmale

Gegenstand der Nachweisung	Einheit	Unternehmen/Einrichtungen ¹⁾			
		insgesamt	davon mit einem Gesamtumsatz von		
			weniger als 250 000 EUR	250 000 EUR und mehr	
				absolut	Anteil an insgesamt in %
Materialaufwand und sonstige betriebliche Aufwendungen	1 000 EUR	46 807 786	45 545	46 762 241	99,9
davon für:					
bezogene Waren und Dienstleistungen zum Wiederverkauf in unverändertem Zustand	1 000 EUR	.	.	24 887 195	.
Roh-, Hilfs- und Betriebsstoffe	1 000 EUR	.	.	2 785 145	.
sonstige betriebliche Aufwendungen und bezogene Dienstleistungen (nicht zum Wiederverkauf)	1 000 EUR	.	.	19 089 901	.
darunter Aufwendungen für:					
Mieten, Pachten und Leasing	1 000 EUR	3 157 919	7 843	3 150 076	99,8
Leiharbeiter/-innen	1 000 EUR	.	.	546 515	.
Bestände					
am Anfang des Berichtsjahres	1 000 EUR	1 161 336	1 793	1 159 543	99,8
am Ende des Berichtsjahres	1 000 EUR	1 471 408	2 337	1 469 071	99,8
davon:					
bezogene Waren und Dienstleistungen zum Wiederverkauf in unverändertem Zustand					
am Anfang des Berichtsjahres	1 000 EUR	.	.	692 730	.
am Ende des Berichtsjahres	1 000 EUR	.	.	732 564	.
Roh-, Hilfs- und Betriebsstoffe					
am Anfang des Berichtsjahres	1 000 EUR	.	.	84 040	.
am Ende des Berichtsjahres	1 000 EUR	.	.	149 764	.
in Arbeit befindliche Aufträge sowie selbst erstellte fertige und unfertige Erzeugnisse					
am Anfang des Berichtsjahres	1 000 EUR	.	.	382 773	.
am Ende des Berichtsjahres	1 000 EUR	.	.	586 743	.
Bruttoanlageinvestitionen	1 000 EUR	9 173 137	4 240	9 168 897	100,0
davon:					
erworbene Sachanlagen für betriebliche Zwecke	1 000 EUR	.	.	4 633 025	.
davon:					
Betriebs- und Geschäftsausstattung sowie Anlagen und Maschinen	1 000 EUR	.	.	4 558 996	.
Bauten	1 000 EUR	.	.	71 347	.
Grundstücke	1 000 EUR	.	.	2 683	.
selbst erstellte Sachanlagen für betriebliche Zwecke	1 000 EUR	.	.	68 775	.
erworbene immaterielle Vermögensgegenstände	1 000 EUR	.	.	4 427 597	.
darunter: erworbene Software	1 000 EUR	.	.	506 258	.
selbst erstellte immaterielle Vermögensgegenstände	1 000 EUR	.	.	39 500	.
darunter: selbst erstellte Software	1 000 EUR	.	.	-	.
Betriebliche Steuern und sonstige öffentliche Abgaben	1 000 EUR	123 148	1 712	121 436	98,6
Bruttowertschöpfung	1 000 EUR	26 109 667	73 351	26 036 316	99,7
Bruttobetriebsüberschuss	1 000 EUR	17 758 149	54 379	17 703 770	99,7

¹⁾ Unternehmen und Einrichtungen mit Hauptsitz in Deutschland und einem Gesamtumsatz von 17 500 EUR und mehr im Berichtsjahr.

Strukturerhebung im Dienstleistungsbereich 2010

7 Erbringung von Dienstleistungen der Informationstechnologie (WZ 62)

Übersicht über die erfassten Merkmale

Gegenstand der Nachweisung	Einheit	Unternehmen/Einrichtungen ¹⁾			
		insgesamt	davon mit einem Gesamtumsatz von		
			weniger als 250 000 EUR	250 000 EUR und mehr	
				absolut	Anteil an insgesamt in %
Unternehmen/Einrichtungen	Anzahl	57 737	41 050	16 687	28,9
davon:					
Einzelunternehmen	Anzahl	31 438	30 050	1 388	4,4
Personengesellschaften	Anzahl	4 719	2 805	1 914	40,6
Kapitalgesellschaften	Anzahl	20 841	7 563	13 279	63,7
Sonstige Rechtsformen	Anzahl	739	632	106	14,4
Niederlassungen	Anzahl	61 961	41 664	20 297	32,8
Gesamtumsatz (Umsatz und sonstige betriebliche Erträge)	1 000 EUR	80 800 488	3 777 408	77 023 080	95,3
davon:					
Umsatz	1 000 EUR	.	.	73 421 981	.
darunter: durch Auftraggeber mit Sitz im Ausland	1 000 EUR	.	.	12 668 682	.
Sonstige betriebliche Erträge	1 000 EUR	.	.	3 601 099	.
Subventionen	1 000 EUR	46 553	2 504	44 049	94,6
Tätige Personen am 30. September	Anzahl	483 653	62 951	420 703	87,0
darunter: weiblich	Anzahl	.	.	111 746	.
davon:					
Tätige Inhaber/-innen sowie unbezahlt mithelfende Familienangehörige	Anzahl	59 534	42 928	16 605	27,9
darunter: weiblich	Anzahl	.	.	1 374	.
Abhängig Beschäftigte	Anzahl	424 119	20 022	404 097	95,3
und zwar:					
weiblich	Anzahl	.	.	110 372	.
Auszubildende	Anzahl	.	.	15 262	.
in Teilzeit tätig	Anzahl	.	.	39 690	.
geringfügig Beschäftigte	Anzahl	.	.	20 601	.
abhängig Beschäftigte umgerechnet in Vollzeiteinheiten	Anzahl	.	.	370 578	.
Anteil der abhängig Beschäftigten an den tätigen Personen	Prozent	87,7	31,8	96,1	.
Anteil der weiblichen tätigen Personen an den tätigen Personen	Prozent	.	.	26,6	.
Anteil der weiblichen Beschäftigten an den abhängig Beschäftigten	Prozent	.	.	27,3	.
Anteil der Auszubildenden an den abhängig Beschäftigten	Prozent	.	.	3,8	.
Anteil der in Teilzeit Beschäftigten an den abhängig Beschäftigten	Prozent	.	.	9,8	.
Anteil der geringfügig Beschäftigten an den abhängig Beschäftigten	Prozent	.	.	5,1	.
Aufwendungen	1 000 EUR	67 765 421	1 441 966	66 323 455	97,9
davon:					
Personalaufwand	1 000 EUR	25 225 570	488 840	24 736 729	98,1
davon für:					
Bruttoentgelte	1 000 EUR	21 495 795	422 115	21 073 679	98,0
Sozialaufwendungen des Arbeitgebers	1 000 EUR	3 729 775	66 725	3 663 050	98,2
davon:					
gesetzliche Sozialaufwendungen	1 000 EUR	.	.	3 120 125	.
übrige Sozialaufwendungen	1 000 EUR	.	.	542 925	.

¹⁾ Unternehmen und Einrichtungen mit Hauptsitz in Deutschland und einem Gesamtumsatz von 17 500 EUR und mehr im Berichtsjahr.

Strukturerhebung im Dienstleistungsbereich 2010

7 Erbringung von Dienstleistungen der Informationstechnologie (WZ 62)

Übersicht über die erfassten Merkmale

Gegenstand der Nachweisung	Einheit	Unternehmen/Einrichtungen ¹⁾			
		insgesamt	davon mit einem Gesamtumsatz von		
			weniger als 250 000 EUR	250 000 EUR und mehr	Anteil an insgesamt in %
				absolut	
Materialaufwand und sonstige betriebliche Aufwendungen	1 000 EUR	42 539 851	953 126	41 586 726	97,8
davon für:					
bezogene Waren und Dienstleistungen zum Wiederverkauf in unverändertem Zustand	1 000 EUR	.	.	20 109 013	.
Roh-, Hilfs- und Betriebsstoffe	1 000 EUR	.	.	1 350 694	.
sonstige betriebliche Aufwendungen und bezogene Dienstleistungen (nicht zum Wiederverkauf)	1 000 EUR	.	.	20 127 018	.
darunter Aufwendungen für:					
Mieten, Pachten und Leasing	1 000 EUR	2 572 036	137 662	2 434 374	94,6
Leiharbeiter/-innen	1 000 EUR	.	.	415 190	.
Bestände					
am Anfang des Berichtsjahres	1 000 EUR	2 887 477	77 714	2 809 762	97,3
am Ende des Berichtsjahres	1 000 EUR	3 229 031	75 493	3 153 538	97,7
davon:					
bezogene Waren und Dienstleistungen zum Wiederverkauf in unverändertem Zustand					
am Anfang des Berichtsjahres	1 000 EUR	.	.	634 593	.
am Ende des Berichtsjahres	1 000 EUR	.	.	668 969	.
Roh-, Hilfs- und Betriebsstoffe					
am Anfang des Berichtsjahres	1 000 EUR	.	.	183 999	.
am Ende des Berichtsjahres	1 000 EUR	.	.	196 177	.
in Arbeit befindliche Aufträge sowie selbst erstellte fertige und unfertige Erzeugnisse					
am Anfang des Berichtsjahres	1 000 EUR	.	.	1 991 170	.
am Ende des Berichtsjahres	1 000 EUR	.	.	2 288 392	.
Bruttoanlageinvestitionen	1 000 EUR	4 204 865	143 508	4 061 357	96,6
davon:					
erworbene Sachanlagen für betriebliche Zwecke	1 000 EUR	.	.	2 751 995	.
davon:					
Betriebs- und Geschäftsausstattung sowie Anlagen und Maschinen	1 000 EUR	.	.	2 142 922	.
Bauten	1 000 EUR	.	.	268 136	.
Grundstücke	1 000 EUR	.	.	340 938	.
selbst erstellte Sachanlagen für betriebliche Zwecke	1 000 EUR	.	.	30 163	.
erworbene immaterielle Vermögensgegenstände	1 000 EUR	.	.	1 058 249	.
darunter: erworbene Software	1 000 EUR	.	.	736 789	.
selbst erstellte immaterielle Vermögensgegenstände	1 000 EUR	.	.	220 950	.
darunter: selbst erstellte Software	1 000 EUR	.	.	-	.
Betriebliche Steuern und sonstige öffentliche Abgaben	1 000 EUR	597 722	67 787	529 935	88,7
Bruttowertschöpfung	1 000 EUR	38 081 185	2 756 777	35 324 407	92,8
Bruttobetriebsüberschuss	1 000 EUR	12 855 615	2 267 937	10 587 678	82,4

¹⁾ Unternehmen und Einrichtungen mit Hauptsitz in Deutschland und einem Gesamtumsatz von 17 500 EUR und mehr im Berichtsjahr.

Strukturerhebung im Dienstleistungsbereich 2010

8 Datenverarbeitung, Hosting und damit verbundene Tätigkeiten; Webportale (WZ 63.1)

Übersicht über die erfassten Merkmale

Gegenstand der Nachweisung	Einheit	Unternehmen/Einrichtungen ¹⁾			
		insgesamt	davon mit einem Gesamtumsatz von		
			weniger als 250 000 EUR	250 000 EUR und mehr	
				absolut	Anteil an insgesamt in %
Unternehmen/Einrichtungen	Anzahl	3 292	2 336	956	29,0
davon:					
Einzelunternehmen	Anzahl	1 637	1 602	34	2,1
Personengesellschaften	Anzahl	207	159	48	23,3
Kapitalgesellschaften	Anzahl	1 436	575	861	59,9
Sonstige Rechtsformen	Anzahl	13	-	13	100,0
Niederlassungen	Anzahl	3 481	2 347	1 134	32,6
Gesamtumsatz (Umsatz und sonstige betriebliche Erträge)	1 000 EUR	5 544 408	177 333	5 367 075	96,8
davon:					
Umsatz	1 000 EUR	.	.	5 153 524	.
darunter: durch Auftraggeber mit Sitz im Ausland	1 000 EUR	.	.	266 926	.
Sonstige betriebliche Erträge	1 000 EUR	.	.	213 550	.
Subventionen	1 000 EUR	1 865	39	1 826	97,9
Tätige Personen am 30. September	Anzahl	37 269	4 254	33 015	88,6
darunter: weiblich	Anzahl	.	.	12 421	.
davon:					
Tätige Inhaber/-innen sowie unbezahlt mithelfende Familienangehörige	Anzahl	3 019	2 464	556	18,4
darunter: weiblich	Anzahl	.	.	52	.
Abhängig Beschäftigte	Anzahl	34 250	1 790	32 460	94,8
und zwar:					
weiblich	Anzahl	.	.	12 368	.
Auszubildende	Anzahl	.	.	986	.
in Teilzeit tätig	Anzahl	.	.	4 151	.
geringfügig Beschäftigte	Anzahl	.	.	2 071	.
abhängig Beschäftigte umgerechnet in Vollzeiteinheiten	Anzahl	.	.	29 103	.
Anteil der abhängig Beschäftigten an den tätigen Personen	Prozent	91,9	42,1	98,3	.
Anteil der weiblichen tätigen Personen an den tätigen Personen	Prozent	.	.	37,6	.
Anteil der weiblichen Beschäftigten an den abhängig Beschäftigten	Prozent	.	.	38,1	.
Anteil der Auszubildenden an den abhängig Beschäftigten	Prozent	.	.	3,0	.
Anteil der in Teilzeit Beschäftigten an den abhängig Beschäftigten	Prozent	.	.	12,8	.
Anteil der geringfügig Beschäftigten an den abhängig Beschäftigten	Prozent	.	.	6,4	.
Aufwendungen	1 000 EUR	4 329 734	92 400	4 237 333	97,9
davon:					
Personalaufwand	1 000 EUR	1 631 914	29 793	1 602 121	98,2
davon für:					
Bruttoentgelte	1 000 EUR	1 366 278	25 060	1 341 218	98,2
Sozialaufwendungen des Arbeitgebers	1 000 EUR	265 637	4 733	260 904	98,2
davon:					
gesetzliche Sozialaufwendungen	1 000 EUR	.	.	220 491	.
übrige Sozialaufwendungen	1 000 EUR	.	.	40 413	.

¹⁾ Unternehmen und Einrichtungen mit Hauptsitz in Deutschland und einem Gesamtumsatz von 17 500 EUR und mehr im Berichtsjahr.

Strukturerhebung im Dienstleistungsbereich 2010

8 Datenverarbeitung, Hosting und damit verbundene Tätigkeiten; Webportale (WZ 63.1)

Übersicht über die erfassten Merkmale

Gegenstand der Nachweisung	Einheit	Unternehmen/Einrichtungen ¹⁾			
		insgesamt	davon mit einem Gesamtumsatz von		
			weniger als 250 000 EUR	250 000 EUR und mehr	Anteil an insgesamt in %
				absolut	
Materialaufwand und sonstige betriebliche Aufwendungen	1 000 EUR	2 697 819	62 607	2 635 212	97,7
davon für:					
bezogene Waren und Dienstleistungen zum Wiederverkauf in unverändertem Zustand	1 000 EUR	.	.	802 298	.
Roh-, Hilfs- und Betriebsstoffe	1 000 EUR	.	.	89 781	.
sonstige betriebliche Aufwendungen und bezogene Dienstleistungen (nicht zum Wiederverkauf)	1 000 EUR	.	.	1 743 134	.
darunter Aufwendungen für:					
Mieten, Pachten und Leasing	1 000 EUR	272 272	9 780	262 492	96,4
Leiharbeiter/-innen	1 000 EUR	.	.	50 321	.
Bestände					
am Anfang des Berichtsjahres	1 000 EUR	67 842	3 096	64 746	95,4
am Ende des Berichtsjahres	1 000 EUR	92 379	2 453	89 926	97,3
davon:					
bezogene Waren und Dienstleistungen zum Wiederverkauf in unverändertem Zustand					
am Anfang des Berichtsjahres	1 000 EUR	.	.	34 226	.
am Ende des Berichtsjahres	1 000 EUR	.	.	44 789	.
Roh-, Hilfs- und Betriebsstoffe					
am Anfang des Berichtsjahres	1 000 EUR	.	.	12 357	.
am Ende des Berichtsjahres	1 000 EUR	.	.	8 173	.
in Arbeit befindliche Aufträge sowie selbst erstellte fertige und unfertige Erzeugnisse					
am Anfang des Berichtsjahres	1 000 EUR	.	.	18 163	.
am Ende des Berichtsjahres	1 000 EUR	.	.	36 965	.
Bruttoanlageinvestitionen	1 000 EUR	432 292	8 612	423 679	98,0
davon:					
erworbene Sachanlagen für betriebliche Zwecke	1 000 EUR	.	.	276 061	.
davon:					
Betriebs- und Geschäftsausstattung sowie Anlagen und Maschinen	1 000 EUR	.	.	251 106	.
Bauten	1 000 EUR	.	.	23 764	.
Grundstücke	1 000 EUR	.	.	1 192	.
selbst erstellte Sachanlagen für betriebliche Zwecke	1 000 EUR	.	.	1 389	.
erworbene immaterielle Vermögensgegenstände	1 000 EUR	.	.	124 197	.
darunter: erworbene Software	1 000 EUR	.	.	72 795	.
selbst erstellte immaterielle Vermögensgegenstände	1 000 EUR	.	.	22 032	.
darunter: selbst erstellte Software	1 000 EUR	.	.	-	.
Betriebliche Steuern und sonstige öffentliche Abgaben	1 000 EUR	64 469	3 289	61 180	94,9
Bruttowertschöpfung	1 000 EUR	2 809 911	110 832	2 699 078	96,1
Bruttobetriebsüberschuss	1 000 EUR	1 177 996	81 039	1 096 957	93,1

¹⁾ Unternehmen und Einrichtungen mit Hauptsitz in Deutschland und einem Gesamtumsatz von 17 500 EUR und mehr im Berichtsjahr.

Strukturerhebung im Dienstleistungsbereich 2010

9 Erbringung von sonstigen Informationsdienstleistungen (WZ 63.9)

Übersicht über die erfassten Merkmale

Gegenstand der Nachweisung	Einheit	Unternehmen/Einrichtungen ¹⁾			
		insgesamt	davon mit einem Gesamtumsatz von		
			weniger als 250 000 EUR	250 000 EUR und mehr	Anteil an insgesamt in %
				absolut	
Unternehmen/Einrichtungen	Anzahl	6 945	5 713	1 232	17,7
davon:					
Einzelunternehmen	Anzahl	4 878	4 517	361	7,4
Personengesellschaften	Anzahl	581	463	117	20,2
Kapitalgesellschaften	Anzahl	1 397	657	740	53,0
Sonstige Rechtsformen	Anzahl	89	75	14	15,8
Niederlassungen	Anzahl	7 168	5 767	1 400	19,5
Gesamtumsatz (Umsatz und sonstige betriebliche Erträge)	1 000 EUR	3 091 772	440 221	2 651 551	85,8
davon:					
Umsatz	1 000 EUR	.	.	2 573 685	.
darunter: durch Auftraggeber mit Sitz im Ausland	1 000 EUR	.	.	198 085	.
Sonstige betriebliche Erträge	1 000 EUR	.	.	77 866	.
Subventionen	1 000 EUR	3 373	2 119	1 254	37,2
Tätige Personen am 30. September	Anzahl	35 265	8 789	26 476	75,1
darunter: weiblich	Anzahl	.	.	12 692	.
davon:					
Tätige Inhaber/-innen sowie unbezahlt mithelfende Familienangehörige	Anzahl	7 169	6 092	1 077	15,0
darunter: weiblich	Anzahl	.	.	186	.
Abhängig Beschäftigte	Anzahl	28 097	2 698	25 399	90,4
und zwar:					
weiblich	Anzahl	.	.	12 506	.
Auszubildende	Anzahl	.	.	867	.
in Teilzeit tätig	Anzahl	.	.	5 556	.
geringfügig Beschäftigte	Anzahl	.	.	5 280	.
abhängig Beschäftigte umgerechnet in Vollzeiteinheiten	Anzahl	.	.	18 803	.
Anteil der abhängig Beschäftigten an den tätigen Personen	Prozent	79,7	30,7	95,9	.
Anteil der weiblichen tätigen Personen an den tätigen Personen	Prozent	.	.	47,9	.
Anteil der weiblichen Beschäftigten an den abhängig Beschäftigten	Prozent	.	.	49,2	.
Anteil der Auszubildenden an den abhängig Beschäftigten	Prozent	.	.	3,4	.
Anteil der in Teilzeit Beschäftigten an den abhängig Beschäftigten	Prozent	.	.	21,9	.
Anteil der geringfügig Beschäftigten an den abhängig Beschäftigten	Prozent	.	.	20,8	.
Aufwendungen	1 000 EUR	2 346 062	177 248	2 168 814	92,4
davon:					
Personalaufwand	1 000 EUR	904 076	44 925	859 151	95,0
davon für:					
Bruttoentgelte	1 000 EUR	754 197	37 267	716 930	95,1
Sozialaufwendungen des Arbeitgebers	1 000 EUR	149 879	7 659	142 220	94,9
davon:					
gesetzliche Sozialaufwendungen	1 000 EUR	.	.	125 460	.
übrige Sozialaufwendungen	1 000 EUR	.	.	16 760	.

¹⁾ Unternehmen und Einrichtungen mit Hauptsitz in Deutschland und einem Gesamtumsatz von 17 500 EUR und mehr im Berichtsjahr.

Strukturerhebung im Dienstleistungsbereich 2010

9 Erbringung von sonstigen Informationsdienstleistungen (WZ 63.9)

Übersicht über die erfassten Merkmale

Gegenstand der Nachweisung	Einheit	Unternehmen/Einrichtungen ¹⁾			
		insgesamt	davon mit einem Gesamtumsatz von		
			weniger als 250 000 EUR	250 000 EUR und mehr	Anteil an insgesamt in %
				absolut	
Materialaufwand und sonstige betriebliche Aufwendungen	1 000 EUR	1 441 986	132 323	1 309 663	90,8
davon für:					
bezogene Waren und Dienstleistungen zum Wiederverkauf in unverändertem Zustand	1 000 EUR	.	.	576 435	.
Roh-, Hilfs- und Betriebsstoffe	1 000 EUR	.	.	67 399	.
sonstige betriebliche Aufwendungen und bezogene Dienstleistungen (nicht zum Wiederverkauf)	1 000 EUR	.	.	665 829	.
darunter Aufwendungen für:					
Mieten, Pachten und Leasing	1 000 EUR	113 636	17 172	96 464	84,9
Leiharbeiter/-innen	1 000 EUR	.	.	22 417	.
Bestände					
am Anfang des Berichtsjahres	1 000 EUR	85 883	18 640	67 243	78,3
am Ende des Berichtsjahres	1 000 EUR	90 523	21 936	68 587	75,8
davon:					
bezogene Waren und Dienstleistungen zum Wiederverkauf in unverändertem Zustand					
am Anfang des Berichtsjahres	1 000 EUR	.	.	26 987	.
am Ende des Berichtsjahres	1 000 EUR	.	.	15 182	.
Roh-, Hilfs- und Betriebsstoffe					
am Anfang des Berichtsjahres	1 000 EUR	.	.	3 985	.
am Ende des Berichtsjahres	1 000 EUR	.	.	4 267	.
in Arbeit befindliche Aufträge sowie selbst erstellte fertige und unfertige Erzeugnisse					
am Anfang des Berichtsjahres	1 000 EUR	.	.	36 271	.
am Ende des Berichtsjahres	1 000 EUR	.	.	49 139	.
Bruttoanlageinvestitionen	1 000 EUR	107 427	21 967	85 460	79,6
davon:					
erworbene Sachanlagen für betriebliche Zwecke	1 000 EUR	.	.	52 894	.
davon:					
Betriebs- und Geschäftsausstattung sowie Anlagen und Maschinen	1 000 EUR	.	.	46 907	.
Bauten	1 000 EUR	.	.	5 110	.
Grundstücke	1 000 EUR	.	.	877	.
selbst erstellte Sachanlagen für betriebliche Zwecke	1 000 EUR	.	.	3 282	.
erworbene immaterielle Vermögensgegenstände	1 000 EUR	.	.	25 439	.
darunter: erworbene Software	1 000 EUR	.	.	23 315	.
selbst erstellte immaterielle Vermögensgegenstände	1 000 EUR	.	.	3 845	.
darunter: selbst erstellte Software	1 000 EUR	.	.	-	.
Betriebliche Steuern und sonstige öffentliche Abgaben	1 000 EUR	34 015	7 016	26 999	79,4
Bruttowertschöpfung	1 000 EUR	1 627 065	306 297	1 320 768	81,2
Bruttobetriebsüberschuss	1 000 EUR	722 989	261 371	461 618	63,8

¹⁾ Unternehmen und Einrichtungen mit Hauptsitz in Deutschland und einem Gesamtumsatz von 17 500 EUR und mehr im Berichtsjahr.