

# Bildung und Kultur

## Private Schulen



## Schuljahr 2012/2013

Erscheinungsfolge: jährlich  
Erschienen am 03. April 2014, korrigiert am 1. August 2014  
Artikelnummer: 2110110137004

Ihr Kontakt zu uns:  
[www.destatis.de/kontakt](http://www.destatis.de/kontakt)  
Telefon: +49 (0)611/75-4140

© Statistisches Bundesamt, Wiesbaden 2014

Vervielfältigung und Verbreitung, auch auszugsweise, mit Quellenangabe gestattet.

## Inhalt

Qualitätsmerkmale der Statistik .....	4
Vorbemerkung .....	6
Erläuterungen .....	7
Entwicklung von privaten Schulen seit 1992 .....	13

## Tabellenteil

### Schuljahr 2012 /2013

1	Schulen, Klassen, Schüler/innen, Absolventen/Abgänger, Lehrkräfte und Unterrichtsstunden nach Schularten und Ländern	
1.1	Absolute Werte .....	20
1.2	Anteil an öffentlichen und privaten Schulen .....	27
1.3	Prozentuale Veränderung zum Vorjahr .....	36
2	Schüler/innen (Deutsche, Ausländer) nach Schularten, Bildungsbereichen, Zeitform des Unterrichts und Ländern .....	45
	Absolventen/Abgänger	
3	Absolventen/Abgänger aus allgemeinbildenden Schulen nach Abschluss-, Schularten, Klassen-/Jahrgangsstufen und Ländern .....	61
4	Absolventen/Abgänger aus beruflichen Schulen nach Schul-, Abschlussarten und Ländern	
4.1	Insgesamt .....	80
4.2	Mit Vollzeitunterricht .....	87
4.3	Mit Teilzeitunterricht .....	93
	Lehrkräfte und Unterrichtsstunden	
5	Lehrkräfte nach Schularten, Beschäftigungsumfang und Ländern .....	99
6	Wöchentlich erteilte Unterrichtsstunden der Lehrkräfte nach Schularten, Beschäftigungsumfang und Ländern .....	107
	<b>Zeitreihen 1992 bis 2012</b>	
	Kennzahlen	
7	Schüler/innen je Schule und Klasse nach Ländern .....	114
	Absolute Werte und Anteile	
8	Schulen und Klassen nach Schularten und Bildungsbereichen sowie Anteil an öffentlichen und privaten Schulen und Klassen	
8.1	Absolute Werte .....	131
8.2	Anteil an öffentlichen und privaten Schulen und Klassen .....	133
9	Schüler/innen nach Schularten und Bildungsbereichen sowie Anteil an Schüler/innen in öffentlichen und privaten Schulen	
9.1	Absolute Werte .....	135
9.2	Anteil an Schüler/innen in öffentlichen und privaten Schulen .....	137
10	Ausländische Schüler /innen nach Schularten und Bildungsbereichen sowie Anteil an ausländischen Schüler/innen in öffentlichen und privaten Schulen	
10.1	Absolute Werte .....	139
10.2	Anteil an ausländischen Schüler/innen in öffentlichen und privaten Schulen .....	141
11	Absolventen/Abgänger nach Abschlussarten sowie Anteil an Absolventen/Abgänger aus öffentlichen und privaten Schulen	
11.1	Insgesamt .....	143
11.2	Weiblich .....	144
12	Lehrkräfte nach Schularten und Beschäftigungsumfang sowie Anteil an Lehrkräften an öffentlichen und privaten Schulen	
12.1	Insgesamt	
12.1.1	Absolute Werte .....	146
12.1.2	Anteil an Lehrkräften an öffentlichen und privaten Schulen .....	150
12.2	Weiblich	
12.2.1	Absolute Werte .....	154
12.2.2	Anteil an Lehrkräften an öffentlichen und privaten Schulen .....	158
13	Wöchentlich erteilte Unterrichtsstunden von Lehrkräften nach Schularten und Beschäftigungsumfang sowie Anteil an Unterrichtsstunden an öffentlichen und privaten Schulen	
13.1	Insgesamt	
13.1.1	Absolute Werte .....	162
13.1.2	Anteil an Unterrichtsstunden an öffentlichen und privaten Schulen .....	164
13.2	Weiblich	
13.2.1	Absolute Werte .....	168
13.2.2	Anteil an Unterrichtsstunden an öffentlichen und privaten Schulen .....	170
	Übersicht Schulartengliederung und institutionellen Zuordnungen der allgemeinbildenden Schulen .....	174
	Übersicht Schulartengliederung und institutionellen Zuordnungen in den Statistiken der beruflichen Schulen .....	180
	Anschriftenverzeichnis der Statistischen Landesämter für den Bereich Schulen .....	185
	Anschriftenverzeichnis der zuständigen Kultusbehörden für den Bereich Schulen .....	186

### Gebietsstand

Die Angaben für Deutschland beziehen sich auf die Bundesrepublik Deutschland nach dem Gebietsstand seit dem 03. Oktober 1990.

### Zeichenerklärung

- = nichts vorhanden / Zahlenwert unbekannt  
x = Tabellenfach gesperrt; Aussage nicht sinnvoll  
r = berichtigte Zahl

### Abkürzungen

dgl. = dergleichen  
i.d.R. = in der Regel

BW = Baden-Württemberg	NI = Niedersachsen
BY = Bayern	NW = Nordrhein-Westfalen
BE = Berlin	RP = Rheinland-Pfalz
BB = Brandenburg	SL = Saarland
HB = Bremen	SN = Sachsen
HH = Hamburg	ST = Sachsen-Anhalt
HE = Hessen	SH = Schleswig-Holstein
MV = Mecklenburg-Vorpomme	TH = Thüringen

### Auf- und Ausgliederung

Die vollständige Aufgliederung einer Summe ist durch das Wort **davon** kenntlich gemacht. Auf das Wort **davon** ist verzichtet worden, wenn aus Aufbau und Wortlaut von Tabellenkopf und Vorspalte unmissverständlich hervorgeht, dass es sich um eine Aufgliederung handelt. Die teilweise Ausgliederung einer Summe ist durch das Wort **darunter** gekennzeichnet. Bei teilweiser Ausgliederung nach verschiedenen nicht summierbaren Merkmalen sind die Worte **und zwar** gebraucht worden.

## Qualitätsmerkmale der Statistik

### 1 Allgemeine Angaben zur Statistik

- 1.1 **Bezeichnung der Statistik:** Statistik der allgemeinbildenden und beruflichen Schulen
- 1.2 **Berichtszeitraum:** Schuljahr 2012/13
- 1.3 **Erhebungstermin:** Beginn des Schuljahres
- 1.4 **Periodizität:** jährlich
- 1.5 **Regionale Gliederung:** Bundesgebiet, Länder, in den Ländern bis zu Gemeindeebene bzw. Schulen.
- 1.6 **Erhebungsgesamtheit, Zuordnungsprinzip der Erhebungseinheiten:**  
Die Erhebungsgesamtheit besteht aus allen unter 1.7 genannten Erhebungseinheiten.
- 1.7 **Erhebungseinheiten:** Schüler und Lehrkräfte an öffentlichen und nicht öffentlichen Schulen.
- 1.8 **Rechtsgrundlagen:** Auf Bundesebene handelt es sich um eine koordinierte Länderstatistik (basierend auf Vereinbarungen mit der Kultusministerkonferenz in Verbindung mit § 3 Abs. 2a BStatG). In den Ländern bestehen i.d.R. landesspezifische gesetzliche Grundlagen.
- 1.9 **Geheimhaltung und Datenschutz:** Derzeit werden in den Ländern die Schulstatistiken auf Einzeldaten umgestellt. Details zur Datenhaltung entsprechender Bundesdaten sind noch nicht geklärt.

### 2 Zweck und Ziele der Statistik

- 2.1 **Erhebungsinhalte:** Zum Erhebungsprogramm der Schulstatistik auf Bundesebene gehören Angaben über Schulen, Klassen, Schüler, Absolventen/Abgänger und Lehrkräfte. Die Schulstatistik liefert jährlich detaillierte Informationen u. a. über die Entwicklung der Schülerzahlen nach Klassenstufen und Schularten, der Absolventen nach Abschlussarten und der Lehrkräfte nach Alter und den von ihnen erteilten Unterrichtsstunden.
- 2.2 **Zweck der Statistik:** Die Schulstatistik hat die Aufgabe, aussagefähige Daten zur Situation und Entwicklung im Schulbereich bereitzustellen. Die beim Statistischen Bundesamt vorliegenden Ergebnisse ermöglichen außerdem einen Vergleich der Ländersituation bzw. der Länderentwicklungen, weil hierfür Ergebnisse der Ländererhebungen einheitlich abgegrenzt zur Verfügung gestellt werden.
- 2.3 **Hauptnutzer der Statistik:** Bundesministerium für Bildung und Forschung, Kultusministerkonferenz, Länderministerien, Eurostat, Verbände, sonstige Wirtschaftsvereinigungen sowie Hochschulen, Institute, Kommunen, Presse und andere Medien.
- 2.4 **Einbeziehung der Nutzer:** Die Begriffsdefinitionen und Zuordnungen auf Bundesebene erfolgen in enger Zusammenarbeit mit der Kultusministerkonferenz bzw. auf Länderebene mit den Kultusbehörden der Länder.

- 3 **Erhebungsmethodik**
  - 3.1 **Art der Datengewinnung:** In der Regel Totalerhebung mit Auskunftspflicht für die öffentlichen Schulen und für die privaten Ersatzschulen (mit Ausnahme der Schulen des Gesundheitswesens).
  - 3.2 **Erhebungsinstrumente und Berichtsweg:** In den Ländern werden die Daten für die Schulstatistiken i.d.R. in elektronischer Form bei den Schulen erhoben, vereinzelt werden auch noch Erhebungsvordrucke (Papier) genutzt.
- 4 **Genauigkeit**
  - 4.1 **Qualitative Gesamtbewertung der Genauigkeit:** Da die Erhebung eine Totalerhebung ist, existieren lediglich nicht-stichprobenbedingte Fehler.
  - 4.2 **Antwortausfälle auf der Ebene statistischer Einheiten:** Schulen des Gesundheitswesens werden in Hessen derzeit nicht erhoben.
  - 4.3 **Antwortausfälle auf der Ebene statistischer Merkmale:** In einzelnen Bundesländern werden in geringfügigem Umfang einzelne Merkmale nicht erhoben. Soweit möglich werden strukturelle Verteilungen auf Ebene der Bundesländer geschätzt.
- 5 **Aktualität**

Die Veröffentlichung der Daten durch das Statistische Bundesamt erfolgt ca. 12 Monate nach Beginn des Berichtszeitraums. Erste Eckzahlen werden nach 3 - 6 Monaten publiziert.  
In den Ländern liegen die spezifischen Länderdaten z.T. bis zum Ende des Kalenderjahres vor.
- 6 **Zeitliche und räumliche Vergleichbarkeit**

Die Vergleichbarkeit zwischen den Länderergebnissen wird durch die unterschiedliche Bildungspolitik der Länder, z.B. bei Versetzungsregeln, der Einrichtungen von Bildungsgängen im Bereich der beruflichen Schulen usw. beeinträchtigt. Dies kann auch durch formale Regelungen der Zuordnung zu bundeseinheitlichen Bezeichnungen nur z.T. kompensiert werden.
- 7 **Bezüge zu anderen Erhebungen**

Neben den jährliche Veröffentlichungen des Statistischen Bundesamtes gibt es entsprechende Veröffentlichungen von Eckzahlen zur Unterrichtsversorgung auf Bundes- und Länderebene (ebenfalls in einheitlicher Abgrenzung) von der Kultusministerkonferenz.
- 8 **Weitere Informationsquellen**

**Kostenfreies Datenangebot unter [www.destatis.de](http://www.destatis.de):**  
Basisdaten und Pressemitteilungen  
Fachserie 11 Bildung und Kultur, Reihe 1 Allgemeinbildende Schulen  
Fachserie 11 Bildung und Kultur, Reihe 2 Berufliche Schulen  
Fachserie 11 Bildung und Kultur, Reihe 1.1 Private Schulen

## Vorbemerkung

Die vorliegende Veröffentlichung trägt dem gestiegenen öffentlichen Interesse an privaten Bildungseinrichtungen Rechnung. Sie zeigt auch die Bedeutung dieser Einrichtungen im Bildungsverlauf.

Mit dem Besuch von privaten Schulen werden häufig bessere Unterrichtsbedingungen und daraus eventuell resultierende höhere Qualifikation und/oder der Vermittlung von Werten, insbesondere durch kirchliche Schulträger, in Verbindung gebracht.

Nach einer Gesamtübersicht mit den wichtigsten Eckzahlen zu Schulen, Klassen, Schüler/innen, Absolventen/Abgängern, Lehrkräften und Unterrichtsstunden folgen Tabellen mit tiefer gegliederten Daten bzw. weiteren Ausprägungen zu diesen Merkmalen.

Der zweite Teil widmet sich der Entwicklung der privaten Schulen in Deutschland seit 1992.

Für 1991 werden keine Daten nachgewiesen, da bis zu diesem Zeitpunkt der Aufbau des Schulsystems im Osten noch nicht abgeschlossen war.

Die zu jeder Tabelle (Schulen, Klassen, Schüler/innen, Absolventen/Abgänger, Lehrkräfte und Unterrichtsstunden) errechneten Anteile von privaten Schulen an insgesamt (Summe aus öffentlichen und privaten Schulen) zeigen in welchem Umfang der Staat eigene Bildungseinrichtungen unterhält bzw. diese Leistungen von privaten Einrichtungen erbracht werden.

Einrichtungen zur Ausbildung von nichtakademischen Gesundheitsdienstberufen sind in den meisten Ländern keine "Schulen" im Sinne der Schulgesetze, weil sie nicht der Aufsicht der Kultusbehörden sondern i. d. R. den Arbeits- oder Sozialministerien unterliegen. Deshalb erscheinen die Ergebnisse für Schulen des Gesundheitswesens als Nachrichtlich-Position unterhalb der beruflichen Schulen.

Die vorliegende Ausgabe ist eine Ergänzung der Fachserie 11 "Bildung und Kultur", Reihe 1 "Allgemeinbildende Schulen" und Reihe 2 "Berufliche Schulen", die Erhebungstatbestände in anderen Zusammenfassungen darstellen.

## Erläuterungen

### Allgemeine Hinweise

Die in dieser Veröffentlichung enthaltenen Ergebnisse stammen aus den Schulstatistiken der einzelnen Bundesländer. Ihre Zusammenfassung zu Bundesergebnissen erfolgte auf der Grundlage des von der Kultusministerkonferenz (KMK) erstellten Schulartenkatalogs, der – schon allein aus Gründen des Umfangs – nicht alle institutionellen Besonderheiten in den 16 Bundesländern berücksichtigen kann. Einzelheiten über die vorgenommenen Zuordnungen ergeben sich aus der im Anhang abgedruckten Übersicht. Der an länderspezifischen Nachweisen interessierte Benutzer wird auf die einschlägigen Veröffentlichungen der Statistischen Landesämter verwiesen, die zum Teil auch fachlich tiefer untergliederte Angaben enthalten.

Die Anschriften der Statistischen Landesämter befinden sich ebenfalls im Anhang.

### Erhebungstermine

Der Erhebungstichtag ist in der Regel vier Wochen nach dem jeweiligen Schuljahresbeginn. Aufgrund der unterschiedlichen Ferienordnungen weichen die Erhebungstichtage der Länder voneinander ab.

### Glossar

Zur Interpretation der schulstatistischen Kennziffern ist eine genaue Kenntnis der Bedeutung der verwendeten Begriffe unerlässlich.

Nachfolgend werden die wichtigsten Begriffe erläutert. Die Definitionen liegen allen in den Ländern in der Bundesrepublik Deutschland durchgeführten Schulstatistiken zugrunde und sichern somit die Vergleichbarkeit der Daten.

Die vollständige Version des "Definitionenkatalogs zur Schulstatistik" ist auf der Homepage der Kultusministerkonferenz ([www.kmk.org](http://www.kmk.org)) zu finden.

### Abendgymnasien

Abendgymnasien ermöglichen es befähigten Erwachsenen, in einem Zeitraum von mindestens drei Jahren die allgemeine Hochschulreife zu erwerben. Für die Aufnahme in den Hauptkurs muss eine abgeschlossene Berufsausbildung bzw. eine mindestens dreijährige geregelte Berufstätigkeit nachgewiesen werden.

Der Bewerber soll das 19. Lebensjahr vollendet und vor dem Eintritt in den Hauptkurs einen mindestens einsemestrigen Vorkurs absolviert haben. Die Schüler/innen der Abendgymnasien müssen während des Schulbesuchs mit Ausnahme der letzten drei Semester berufstätig sein.

### Abendhauptschulen

Abendhauptschulen führen in einem einjährigen Ausbildungsgang (zwei Semester) zum Hauptschulabschluss. Die Bewerber müssen in der Regel die Vollzeitschulpflicht erfüllt haben und dürfen weder eine allgemeinbildende noch eine berufliche Vollzeitschule besuchen.

### Abendrealschulen

Abendrealschulen führen Erwachsene in Abendkursen zum Realschulabschluss. Die Schulbesuchsdauer

beträgt in der Regel vier Semester.

### Abschlussarten

Die Absolventen/innen und Abgänger/innen werden nach folgenden Abschlussarten nachgewiesen:

- ohne Hauptschulabschluss  
einschl. Abschluss der Förderschule mit Förderschwerpunkt Lernen und Abschluss der Förderschule mit Förderschwerpunkt geistige Entwicklung
- mit Hauptschulabschluss bzw. entsprechendem Abschluss
- mit Realschulabschluss (Mittlerer Abschluss)
- mit Fachhochschulreife
- mit allgemeiner Hochschulreife

Ergänzend zu den beruflichen Abschlüssen können i. d. R. an allen beruflichen Schulen auch allgemeinbildende Abschlüsse, wie Hauptschulabschluss, Mittlerer Abschluss (Realschulabschluss), Fachhochschul- oder allgemeine Hochschulreife (einschl. fachgebundener Hochschulreife) erworben werden.

### Absolventen/Abgänger

Absolventen/innen der allgemeinbildenden Schulen sind Schüler/innen des Berichtsschuljahres, die die Schulart mit Abschluss verlassen haben. Eingeschlossen werden Schüler/innen, die auf eine andere allgemeinbildende Schulart gewechselt haben, um einen zusätzlichen Abschluss zu erwerben.

Unter den Absolventen/innen werden auch die Teilnehmer mit bestandenen Schulfremdenprüfungen (Externe) nachgewiesen.

Abgänger/innen der allgemeinbildenden Schulen sind Schüler/innen des Berichtsschuljahres, die die Schulart nach Vollendung der Vollzeitschulpflicht am Ende oder im Verlauf des Berichtsschuljahres ohne Abschluss verlassen haben und nicht auf eine andere allgemeinbildende Schulart gewechselt haben.

Nicht als Absolventen/innen zählen Schüler/innen, die aus der 10. Klassenstufe der Integrierten Gesamtschule in die gymnasiale Oberstufe der Integrierten Gesamtschule übergehen.

Zu den Absolventen/Abgängern beruflicher Schulen zählen die Schüler/innen, die nach Erfüllung der Teilzeitschulpflicht (Berufsschulpflicht) oder nach dem Besuch einer der übrigen Schularten mit dem Abgangszeugnis (ohne schulartspezifischen Abschluss, aber evtl. mit allgemeinbildendem Schulabschluss) oder Abschluszeugnis (mit beruflichem Abschluss und evtl. allgemeinbildendem Schulabschluss) die Schule verlassen.

### Auszubildende Schüler/innen mit Ausbildungsvertrag

In der Reihe 3 "Berufliche Bildung" der Fachserie 11 "Bildung und Kultur" werden jährlich Angaben über die betriebliche Berufsausbildung veröffentlicht.

Die Angaben über die Auszubildenden in der Reihe 3 weichen geringfügig von den hier veröffentlichten Angaben aus der Schulstatistik ab (auch wenn speziell nur die Teilzeit-Berufsschüler/innen mit Ausbildungsvertrag in den Vergleich einbezogen

werden), weil beide Statistiken zu unterschiedlichen Terminen und von verschiedenen Auskunftspflichtigen (Schulen bzw. Kammern) erhoben werden.

#### **Berufsakademien**

Die Berufsakademien sind besondere Einrichtungen des tertiären Bildungsbereiches neben den Hochschulen.

In Niedersachsen (bis 1992) und Schleswig-Holstein (bis 1995) waren diese dem Schulwesen zugeordnet und werden noch in Zeitreihen der Schulstatistik nachgewiesen.

#### **Berufsaufbauschulen**

Berufsaufbauschulen sind Schulen, die neben einer Berufsschule oder nach erfüllter Berufsschulpflicht von Jugendlichen besucht werden, die in einer Berufsausbildung stehen oder eine solche abgeschlossen haben. Sie vermitteln eine über das Ziel der Berufsschule hinausgehende allgemeine fachtheoretische Bildung und führen zu einem dem Mittleren Schulabschluss gleichwertigen Bildungsstand ("Fachschulreife"). Der Bildungsgang umfasst in Vollzeitform mindestens ein Jahr, in Teilzeitform einen entsprechend längeren Zeitraum.

#### **Berufsfachschulen**

Berufsfachschulen sind Schulen mit Vollzeitunterricht von mindestens einjähriger Dauer, für deren Besuch keine Berufsausbildung oder berufliche Tätigkeit vorausgesetzt wird. Sie haben die Aufgabe, allgemeine und fachliche Lerninhalte zu vermitteln und den Schüler zu befähigen, den Abschluss in einem anerkannten Ausbildungsberuf oder einem Teil der Berufsausbildung in einem oder mehreren anerkannten Ausbildungsberufen zu erlangen oder ihn zu einem Berufsausbildungsabschluss zu führen, der nur in Schulen erworben werden kann. An einigen Schulen wird auch Teilzeitunterricht angeboten.

#### **Berufsgrundbildungsjahr**

Das Berufsgrundbildungsjahr (BGJ) in vollzeitschulischer Form hat die Aufgabe, allgemeine und -auf der Breite eines Berufsfeldes (z.B. Wirtschaft, Metall)-fachtheoretische und fachpraktische Lerninhalte als berufliche Grundbildung zu vermitteln. Der erfolgreiche Besuch des Berufsgrundbildungsjahres kann auf die Berufsausbildung im dualen System angerechnet werden.

#### **Berufsoberschulen/Technische Oberschulen**

Berufsoberschulen/Technische Oberschulen vermitteln eine allgemeine und fachtheoretische Bildung. Die Schulen bauen auf einer der jeweiligen Ausbildungsrichtung entsprechenden Berufsausbildung oder Berufsausübung und einem mittleren Schulabschluss auf und verleihen nach bestandener Abschlussprüfung die fachgebundene Hochschulreife. Durch eine Ergänzungsprüfung in einer zweiten Fremdsprache kann die allgemeine Hochschulreife erworben werden. Die Berufsoberschulen/Technischen Oberschulen umfassen mindestens zwei Schuljahre und werden als Vollzeitschulen geführt.

#### **Berufsschulen**

Berufsschulen beinhalten:

- Das Berufsvorbereitungsjahr (BVJ),

- Das Berufsgrundbildungsjahr in vollzeitschulischer Form (BGJ),
- Teilzeit-Berufsschulen (ohne BVJ und BGJ).

Nach einer Entscheidung der Kultusministerkonferenz werden gemäß dem Zuordnungskatalog (Stand 1997) unter dem Oberbegriff Berufsschulen die bisherigen Schularten Berufsschulen im dualen System, Berufsvorbereitungsjahr (BVJ) und Berufsgrundbildungsjahr (BGJ) zusammengefasst. Als Unterposition zu den Berufsschulen werden die genannten "Unterschularten" weiterhin getrennt aufgeführt, allerdings werden die Berufsschulen im dualen System unter die umfassende Kategorie "Teilzeit-Berufsschulen" subsumiert.

Die Berufsförderschulen werden Berufsschulen zugeordnet, da sie im Großen und Ganzen den gleichen Bildungsauftrag haben. Der überwiegende Teil behinderter Jugendlicher wird jedoch im Rahmen der Berufsschulen betreut.

#### **Berufsvorbereitungsjahr**

Das Berufsvorbereitungsjahr (BVJ) ist ein besonderer einjähriger bzw. zweijähriger Bildungsgang. Hier werden Jugendliche ohne Ausbildungsvertrag auf eine berufliche Ausbildung vorbereitet. Der Unterricht erfolgt in Vollzeit- oder Teilzeitform.

#### **Bildungsbereiche/Bildungs-/Schulstufen**

Die institutionelle Gliederung des allgemeinbildenden Schulwesens nach den Schularten kann durch eine horizontale Stufengliederung nach Bildungsbereichen ergänzt werden. Diese werden durch eine einheitliche Schulbesuchsdauer und gleiches Bildungsniveau gekennzeichnet.

Vorklassen und Schulkindergärten werden zum Vorschulbereich (Elementarstufe) gezählt. Entsprechend der auch international üblichen Abgrenzung werden die Klassenstufen 1 bis 4 als Primarbereich (Grundstufe), 5 bis 10 als Sekundarbereich I und die gymnasiale Oberstufe als Sekundarbereich II bezeichnet.

Eine Ausnahme im Sekundarbereich I bilden die z.Z. in einigen Ländern parallel existierenden 9 bzw. 8jährigen Gymnasien. Ungeachtet der jeweils länderspezifischen Zuordnung der Einführungsphase zur Sekundarstufe I oder II wird für Bundeszwecke bzw. Ländervergleiche diese grundsätzlich der gymnasialen Oberstufe und damit im Sekundarbereich II nachgewiesen. Damit umfasst der Sekundarbereich I der achtjährigen Gymnasien nur noch die Klassenstufen 5 bis 9. Diese Darstellung gilt auch für die neuen Bundesländer, die seit ihrer Gründung schon immer achtjährige Gymnasien hatten.

Da die Schulbesuchsjahre und das Qualifikationsniveau der Förderschulen im Regelfall nicht mit denen der normalen Schularten zu vergleichen sind, werden die Förderschulen nicht in diese Stufengliederung einbezogen.

#### **Erteilte Unterrichtsstunden**

Als "erteilte Unterrichtsstunden" werden die von den Lehrkräften pro Woche erteilten Unterrichtsstunden erfasst, unabhängig davon, ob die Stunden für die Schüler verpflichtend sind oder nicht. Um Doppel-



zählungen auf der Schülerseite zu vermeiden, werden entweder die Stunden von der nach Stundenplan ursprünglich vorgesehenen Lehrkraft oder die Stunden der Vertretungskraft gezählt.

Abminderungsstunden (Anrechnungen und Ermäßigungen) sind keine erteilten Unterrichtsstunden. Bezahlte Mehrarbeitsstunden von vollzeit- und teilzeitbeschäftigten Lehrkräften werden als stundenweise erteilte Unterrichtsstunden angesehen. Unterrichtsstunden von Lehramtsanwärtern/Referendaren werden gezählt, sofern es sich um eigenverantwortlich erteilten (bedarfsdeckenden) Unterricht handelt.

#### **Externe**

Wird eine Ersatzschule staatlich anerkannt, ist damit das Recht verbunden, Prüfungen abzuhalten und Abschlusszeugnisse zu erteilen, die denen der öffentlichen Schule entsprechen. Ohne diese staatliche Anerkennung können die Schülerinnen und Schüler die Abschlüsse nur durch Externenprüfungen an öffentlichen Schulen erhalten, wie es z.B. häufig bei den Freien Waldorfschulen der Fall ist.

#### **Fachakademien**

Fachakademien sind berufliche Bildungseinrichtungen in Bayern, die den Mittleren Schulabschluss voraussetzen und in der Regel im Anschluss an eine dem Ausbildungsziel dienende berufliche Ausbildung oder praktische Tätigkeit auf den Eintritt in eine angehobene Berufslaufbahn vorbereiten.

Der Ausbildungsgang umfasst bei Vollzeitunterricht mindestens zwei Jahre.

#### **Fachgymnasien**

Fachgymnasien sind berufsbezogene Gymnasien, für deren Besuch mindestens der Mittlere Schulabschluss vorausgesetzt wird. Der Schulbesuch dauert in der Regel drei Jahre. Der Abschluss des Fachgymnasiums gilt als Hochschulzugangsberechtigung.

#### **Fachoberschulen**

Fachoberschulen sind Schulen, die – aufbauend auf einen Mittleren Schulabschluss – allgemeine, fachtheoretische und fachpraktische Kenntnisse und Fähigkeiten vermitteln und zur Fachhochschulreife (bzw. in drei Jahren auch zur allgemeinen Hochschulreife) führen.

#### **Fachschulen**

Fachschulen sind Einrichtungen der beruflichen Weiterbildung. Die Bildungsgänge in den Fachbereichen schließen an eine berufliche Erstausbildung und an Berufserfahrungen an. Sie führen in unterschiedlichen Organisationsformen des Unterrichts (Vollzeit- und Teilzeitform) zu einem staatlichen postsekundären Berufsabschluss nach Landesrecht. Sie können darüber hinaus Ergänzungs-/Aufbaubildungsgänge sowie Maßnahmen der Anpassungsweiterbildung anbieten. Nach bestandener Prüfung ist mit dem Abschlusszeugnis die Berechtigung verbunden, die Berufsbezeichnung "Staatlich geprüfter.../Staatlich geprüfte..." bzw. "Staatlich anerkannter.../Staatlich anerkannte..." zu führen. Nach Maßgabe der Vereinbarung über den

Erwerb der Fachhochschulreife in beruflichen Bildungsgängen kann zusätzlich die Fachhochschulreife erworben werden.

#### **Förderschulen**

Förderschulen haben in der Regel den gleichen Bildungsauftrag wie die übrigen allgemeinbildenden Schulen. Sie dienen der Förderung und Betreuung körperlich, geistig und emotional benachteiligter sowie sozial gefährdeter Kinder, die nicht oder nicht mit ausreichendem Erfolg in allgemeinen Schulen unterrichtet werden können.

Zu den Förderschulen zählen u. a. auch alle übrigen selbständigen allgemeinbildenden Schularten für Schüler/innen mit sonderpädagogischer Förderung, wie z.B. Realförderschulen und Gymnasialförderschulen. Gleichfalls werden dieser Schulart alle Zweige und Klassen für Schüler/innen mit sonderpädagogischer Förderung zugeordnet, die aus schulorganisatorischen Gründen mit Grund-, Haupt-, Real- oder Gesamtschulen sowie mit Gymnasien verbunden sind.

#### **Freie Waldorfschulen**

Freie Waldorfschulen (1.-10. Klassenstufe und 11.-12. bzw. 13. Jahrgangsstufe) sind private Ersatzschulen mit besonderer pädagogischer Prägung, die die Klassen 1 bis 12 von Grund-, Haupt- und teilweise auch Förderschulen sowie Höheren Schulen als einheitlichen Bildungsgang nach der Pädagogik von Rudolf Steiner führen.

#### **Grundschulen**

Grundschulen (1. - 4. Klassenstufe) vermitteln Grundkenntnisse und Grundfertigkeiten in einem gemeinsamen Bildungsgang. Danach erfolgt der Übergang auf eine Orientierungsstufe bzw. auf eine weiterführende Schule.

In den Bundesländern Berlin und Brandenburg umfasst die Grundschule die Klassen 1 bis 6. In der bundeseinheitlichen Statistik werden die 5. und 6. Klassenstufen an diesen Schulen der Schulart-unabhängigen Orientierungsstufe zugeordnet.

#### **Gymnasien**

Gymnasien sind weiterführende Schulen, die im Normalfall unmittelbar an die Grundschulen, aber auch (ähnlich wie bei den Realschulen) an die Orientierungsstufe anschließen. Die Schulbesuchsdauer beträgt zwischen sieben und neun Jahren. Das Abschlusszeugnis des Gymnasiums gilt als Befähigungsnachweis für das Studium an Hochschulen. Gymnasialförderschulen sind den Förderschulen zugeordnet.

Die 9jährigen Gymnasien (G9-Gymnasien) umfassen Klassen 5./7. bis 10 im Sekundarbereich I und die Jahrgangsstufen 11. bis 13. im Sekundarbereich II. In 8jährigen Gymnasien (G8-Gymnasien) treten an die Stelle der Jahrgangsstufen 11 bis 13 die Einführungsphase E sowie die Qualifizierungsphasen Q1 und Q2. Für Bundeszwecke bzw. Ländervergleiche werden diese grundsätzlich in der gymnasialen Oberstufe und damit im Sekundarbereich II nachgewiesen. Damit umfasst der Sekundarbereich I der achtjährigen Gymnasien nur noch die Klassenstufen 5 bis 9.

## **Hauptschulen**

Hauptschulen (5. bzw. 7. bis 9. bzw. 10. Klassenstufe) vermitteln eine allgemeine Bildung als Grundlage für eine praktische Berufsausbildung und bereiten in der Regel auf den Besuch der Berufsschule vor. Der Abschluss der Hauptschule wird häufig auch als Berufsschulreife gewertet.

## **Integrationsschüler**

Schüler/innen mit sonderpädagogischer Förderung werden z. T. auch außerhalb von Förderschulen in den übrigen allgemeinbildenden Schulen sonderpädagogisch gefördert (Integrations-schüler/innen) und bei der jeweiligen Schulart nachgewiesen.

## **Integrierte Gesamtschulen**

Integrierte Gesamtschulen (5. bis 9./10. Klassenstufe) sind Einrichtungen mit integriertem Stufenaufbau, bei denen die verschiedenen Schularten zu einer Schuleinheit zusammen gefasst sind. Diese Gesamtschulen können organisatorisch mit Grundschulen (Grundstufe = Klassenstufe 1 - 4) und gymnasialen Oberstufen (Oberstufe = Jahrgangsstufen 11 - 13) verbunden sein. Die Ergebnisse über die additiven und kooperativen Gesamtschulen sind nicht gesondert ausgewiesen, sondern bei den entsprechenden Schularten enthalten.

## **Klasse/Klassen-/Jahrgangsstufe**

Der Begriff "Klasse" bezieht sich auf eine Lerngruppe von Schülern (Klassenverband), die in der Regel gemeinsam unterrichtet werden. In der reformierten Oberstufe der Gymnasien, Integrierten Gesamtschulen, Freien Waldorfschulen sowie bei den Abendgymnasien und Kollegs wurden die Klassenverbände überwiegend zugunsten von Grund- und Leistungskursen aufgelöst. Für die Jahrgangsstufen 11, 12 und 13 in den allgemeinbildenden Schulen werden einheitlich keine Klassen ausgewiesen, obwohl in der 11. Jahrgangsstufe Klassen existieren.

Schüler/innen verschiedener Klassenstufen, die aus schulorganisatorischen Gründen in einer Klasse zusammengefasst werden, bilden eine klassenstufenübergreifende Klasse.

Der Begriff "Klassenstufe" ("Jahrgangsstufe", "Schuljahrgang") kennzeichnet das jeweilige klassenspezifische Bildungsniveau, das die Schüler/innen eines Klassenverbandes erreicht haben. Der Begriff "Klassenstufe" wird in den beruflichen Schulen nur bei den Schularten verwendet, die primär zur Hochschul- bzw. Fachhochschulreife führen (Fachoberschulen, Fachgymnasien sowie Berufsoberschulen/Technische Oberschulen). In diesen Schularten werden die Klassenstufen aufsteigend von Klassenstufe 11 an gezählt (Fachgymnasien in Baden-Württemberg beginnen in Form von Wirtschaftsgymnasien mit Klassenstufe 8).

In allen anderen beruflichen Schularten werden die Schüler/innen nach "Schuljahrgängen" nachgewiesen. Auch der Schuljahrgang kennzeichnet das klassenspezifische Bildungsniveau, allerdings bezogen auf Berufsvorbereitung, Berufsausbildung bzw.

Berufsbildung. Die Schulbesuchsdauer kann ein bis vier Schuljahrgänge umfassen.

## **Kollegs**

Kollegs sind Vollzeitschulen zur Erlangung der allgemeinen Hochschulreife. Für den Eintritt muss der Bewerber - wie bei den Abendgymnasien - mindestens 19 Jahre alt sein. Zudem wird ebenfalls eine abgeschlossene Berufsausbildung oder ein gleichwertiger beruflicher Bildungsgang vorausgesetzt. Die Schulbesuchsdauer beträgt mit halbjährigem Vorkurs in der Regel sechs Semester. Die Kollegiaten dürfen während der Schulbesuchszeit keine beruflichen Tätigkeiten ausüben.

## **Kollegschulen**

Kollegschulen von Nordrhein-Westfalen werden ab dem Schuljahr 2000/01 nicht mehr weitergeführt. Auslaufende Bildungsgänge der ehemaligen Kollegschulen sind in den Gesamtübersichten nachgewiesen. Alle beruflichen Schulen werden in Nordrhein-Westfalen unter der Bezeichnung "Berufskollegs" geführt. Für den Bundesnachweis werden die Schüler/innen der einzelnen Bildungsgänge den jeweiligen beruflichen Schularten zugeordnet.

## **Lehrkräfte**

Als Lehrkräfte zählen alle Personen, die ganz oder teilweise im Rahmen der durch Rechtsvorschriften oder Vertrag festgesetzten Pflichtstunden eigenverantwortlich unterrichten oder unterrichten müssten bzw. unter Berücksichtigung von Anrechnungstunden eine Schule leiten.

Die Lehrkräfte werden derjenigen Schulart zugeordnet, an der sie ausschließlich bzw. überwiegend tätig sind. Lässt sich die überwiegende Tätigkeit nicht feststellen, ist ersatzweise der überwiegend erteilte Unterricht zugrunde gelegt. Ist bei schulartübergreifenden Organisationsformen (z.B. Grundschule, Orientierungsstufe) der überwiegende Einsatz nicht ermittelbar oder nicht sinnvoll interpretierbar, werden die Lehrkräfte rechnerisch auf die Schularten aufgeteilt.

Die Lehrkräfte werden nach dem Beschäftigungsumfang in folgende Kategorien eingeteilt: vollzeit-, teilzeitbeschäftigte Lehrkräfte und stundenweise beschäftigte Lehrkräfte.

*Vollzeitbeschäftigte Lehrkräfte* sind Personen, die mit voller Regelpflichtstundenzahl (Pflichtstunden = Unterrichtsstunden + Abminderungsstunden) tätig sind.

*Teilzeitbeschäftigte Lehrkräfte* sind Personen, deren individuelle Pflichtstundenzahl aufgrund länderspezifischer Regelungen bis zu 50 % der Regelpflichtstunden ermäßigt worden ist.

*Stundenweise beschäftigte Lehrkräfte* sind mit weniger als 50 % der Regelpflichtstunden einer vollzeitbeschäftigten Lehrkraft tätig. Lehramtsanwärter/Referendare werden - soweit sie selbständig Unterricht erteilen - den stundenweise Beschäftigten zugeordnet, auch wenn sie mit mehr als 50 % der Regelpflichtstundenzahl unterrichten.

Im Rahmen der Schulstatistik werden die Lehrkräfte als Personen gezählt. Davon zu unterscheiden ist die Umrechnung der teilzeit- und stundenweise beschäftigten Lehrkräfte in "Vollzeitlehrereinheiten" (entsprechende Daten hierzu sind bei der Ständigen Konferenz der Kultusminister, [www.kmk.org](http://www.kmk.org), erhältlich).

#### **Öffentliche Schulen**

Öffentliche Schulen sind staatliche und solche nichtstaatlichen Schulen, die nach Landesrecht als öffentliche Schulen gelten. Alle übrigen Schulen zählen zu den privaten Schulen.

#### **Private Schulen**

Je nachdem, ob eine Privatschule einer vergleichbaren öffentlichen Schule entspricht oder nicht, handelt es sich um eine Ersatz- oder um eine Ergänzungsschule. Private Schulen sind nachgewiesen, wenn ihre Zuordnung zu den Schularten des Zuordnungskataloges nach dem Recht des jeweiligen Landes möglich ist (Ersatzschulen).

#### **Realschulen**

Realschulen (5. bzw. 7. bis 10. Klassenstufe) sind weiterführende Schulen, die unmittelbar im Anschluss an die vierjährige Grundschule oder aber nach Abschluss der Orientierungsstufe besucht werden können. Die Schulbesuchsdauer beträgt zwischen vier und sechs Jahren. Der Realschulabschluss eröffnet u. a. den Zugang zu den Fachoberschulen; er wird deshalb auch als Fachoberschulreife bezeichnet. Außerdem besteht für Absolventen/Abgänger mit Realschulabschluss die Möglichkeit des Übergangs auf Gymnasien in Aufbauform. Die in Bayern eingerichteten "Drei- und vierstufigen Wirtschaftsschulen" sind nach Landesrecht Berufsfachschulen, werden aber wegen des ähnlichen Bildungsganges zusammen mit den Realschulen ausgewiesen. Die Realförderschulen sind den Förderschulen zugeordnet.

#### **Schularten mit mehreren Bildungsgängen**

Schularten mit mehreren Bildungsgängen (5. bzw. 7. bis 9. bzw. 10. Klassenstufe) vermitteln eine allgemeine Bildung und schaffen die Voraussetzung für eine berufliche Qualifizierung. Ab der 7. Klassenstufe beginnt eine Differenzierung. Die Schüler erwerben mit erfolgreichem Besuch der 9. Klassenstufe den Hauptschulabschluss und mit erfolgreichem Besuch der 10. Klassenstufe und bestandener Prüfung den Realschulabschluss.

Die Länder haben für die Schularten mit mehreren Bildungsgängen unterschiedliche Bezeichnungen. Diese können dem Verzeichnis "Übersicht über die Schulartengliederung und institutionellen Zuordnungen in den Statistiken der allgemeinbildenden Schulen" im Anhang entnommen werden.

#### **Schulartunabhängige Orientierungsstufe**

Schulartunabhängige Orientierungsstufen sind schulartübergreifende Einrichtungen der Klassenstufen 5 und 6. Soweit die Orientierungsstufen aus organisatorischen Gründen bei einzelnen Schularten integriert sind, werden sie - ohne die

Möglichkeit einer Trennung - bei diesen nachgewiesen.

In Rheinland-Pfalz bilden alle Klassen der Klassenstufen 5 und 6 in der Hauptschule, Realschule und dem Gymnasium die Orientierungsstufe; sie ist schulartabhängig oder schulartübergreifend eingerichtet. Auch wenn sie schulartübergreifend geführt wird, gehört sie organisatorisch zu einer der beteiligten Schulen, sie wird deshalb statistisch den beteiligten Schularten zugeordnet.

#### **Schulen**

Als Schule gilt eine Bildungsstätte, -einrichtung oder Anstalt, in der Unterricht nach einem von der zuständigen Aufsichtsbehörde festgesetzten oder genehmigten Lehrplan erteilt wird.

Schule kann als Verwaltungs- bzw. Organisationseinheit gesehen werden d.h. mehrere Schularten können organisatorisch einem Schulleiter unterstellt sein. Daneben werden alle Schularten, die im Hinblick auf Lehrpläne, Bildungsziel bzw. Qualifikationsniveau einen eigenständigen Charakter haben, als Schulen gezählt. Außenstellen einer Schule, die als Filialen oder Dependancen räumlich in einer anderen Einrichtung untergebracht sind, werden nicht als Schulen gezählt.

#### **Schulen des Gesundheitswesens**

Diese Einrichtungen vermitteln die Ausbildung für nichtakademische Gesundheitsdienstberufe (z.B. Gesundheits- und Krankenpfleger/innen, Gesundheits- und Kinderkrankenpfleger/innen, Hebammen, Masseur, Ergotherapeuten, medizinische Bademeister u.a.m.). Die Aufnahmebedingungen sind je nach Berufswahl recht unterschiedlich. In der Regel erfolgt die Aufnahme in diese Einrichtungen erst nach Vollendung des 18. Lebensjahres, also nach Beendigung der Schulpflicht. Vorausgesetzt wird deshalb bei nahezu allen Berufen eine einschlägige Berufsausbildung oder der erfolgreiche Besuch einer auf die Ausbildung vorbereitenden schulischen Einrichtung. Der erfolgreiche Abschluss an einer Schule des Gesundheitswesens wird durch ein staatlich anerkanntes Abschlusszeugnis bestätigt, das zur Ausübung des gewählten Berufes berechtigt.

Als Schulen des Gesundheitswesens zählen auch die Pflegevorschulen, die in der Regel als freie Einrichtungen den Krankenanstalten sowie sozialpflegerischen oder sozialpädagogischen Einrichtungen angegliedert sind. Der Abschluss einer Pflegevorschule berechtigt im Allgemeinen zum Eintritt in eine Krankenpflegeschule, teilweise auch zum Eintritt in eine Fachschule für Sozialarbeit. Von ihrem Niveau her sind die zu freien Einrichtungen zählenden Pflegevorschulen denjenigen Berufsfachschulen gleichzusetzen, die eine berufliche Grundbildung vermitteln.

Die Pflegevorschulen gelten deshalb nicht als Ausbildungsstätten, die einen Ausbildungsabschluss vermitteln, sondern als berufsvorbereitende Einrichtungen.

Jeder Bildungsgang der Medizinalfachberufe, auf den die Schulgesetze des Landes Anwendung finden, ist

in die Statistik der beruflichen Schulen einzubeziehen und der betreffenden Schulart (Berufsfachschule, Fachschule) zuzuordnen. Nach Möglichkeiten sollten auch solche Bildungsgänge mitgezählt werden, für die das Kultusministerium keine oder nur eine Teilzuständigkeit hat. Im Interesse der Vergleichbarkeit zwischen den Ländern und der vollständigen Berichterstattung auf Bundes- und internationaler Ebene sollten unter der Position "Schulen des Gesundheitswesens – soweit nicht bei den beruflichen Schulen erfasst" – nachrichtlich jene Bildungsgänge ausgewiesen werden, auf die zwar im betreffenden Land die Schulgesetze keine Anwendung finden, die aber in der Mehrzahl der übrigen Länder Bestandteil des Schulwesens sind.

#### **Schulkindergärten**

Schulkindergärten sind schulische Einrichtungen der vorschulischen Erziehung, die von schulpflichtigen, aber noch nicht schulreifen Kindern besucht werden. In der Regel sind die Schulkindergärten den Grund- bzw. Sonderschulen angegliedert.

In Bayern zählen lt. Kindergartengesetz die Schulkindergärten nicht zum Schulbereich. Die statistischen Ergebnisse dieses Landes werden deshalb nicht in der Schul-, sondern in der

#### **Schulpflicht**

Die Schulpflicht beträgt in nahezu allen Ländern zwölf Jahre. Sie gliedert sich i. d. R. in eine neunjährige Vollzeitschulpflicht und in eine dreijährige Teilzeitschulpflicht (Berufsschulpflicht). Die Teilzeitschulpflicht kann auch durch den Besuch einer Vollzeitschule erfüllt werden. In Berlin, Brandenburg, Bremen, Nordrhein-Westfalen und Sachsen-Anhalt besteht eine zehnjährige Vollzeitschulpflicht.

Sofern schulpflichtige Kinder noch nicht schulreif sind, werden sie vom Schulbesuch zurückgestellt oder befreit. Vom Schulbesuch zurückgestellte Kinder werden im Allgemeinen mit ein- bis zweijähriger Verspätung eingeschult.

Für Kinder, die vom Schulbesuch befreit worden sind, erlischt die Schulpflicht. Kinder, die noch nicht schulpflichtig, aber schulreif sind, können aufgrund besonderer länderspezifischer Regelungen vorzeitig eingeschult werden.

Schüler/innen von Abendhauptschulen, Abendreal-schulen, Abendgymnasien und Kollegs sind nicht mehr schulpflichtig; sie besuchen diese sogenannten Einrichtungen des zweiten Bildungsweges bzw. der Erwachsenenbildung freiwillig.

#### **Status der Schule**

Die Abgrenzung nach dem öffentlichen und privaten Status der Schulen ist nicht mit der nach dem öffentlichen und privaten Träger gleichzusetzen. Privatschulen können von natürlichen sowie von juristischen Personen des privaten und des öffentlichen Rechts errichtet und betrieben werden. So sind beispielsweise alle Schulen mit dem Bund als öffentlicher Träger nach Landesgesetz private Schulen. Gleiches gilt in der Regel auch für Schulen, die von Körperschaften des öffentlichen Rechts, wie zum Beispiel den Kirchen, getragen werden.

#### **Teilzeit-Berufsschulen (ohne BVJ und BGJ)**

Teilzeit-Berufsschulen sind Einrichtungen im Rahmen der Schulpflichtregelungen, die von Jugendlichen besucht werden, die sich in der beruflichen Ausbildung befinden, (Berufsschulen im dualen System), in einem Arbeitsverhältnis stehen oder beschäftigungslos sind. Sie haben die Aufgabe, die Allgemeinbildung der Schüler/innen zu vertiefen und die für den Beruf erforderliche fachtheoretische Grundausbildung zu vermitteln.

Die Berufsschulen im dualen System werden in der Regel von Jugendlichen nach Erfüllung der Vollzeitschulpflicht bis zum vollendeten 18.

im Abschluss der praktischen Berufsausbildung besucht. Der Unterricht wird in der Regel als Teilzeitunterricht an zwei Tagen in der Woche oder als Blockunterricht in zusammenhängenden Abschnitten in Vollzeitform erteilt; er steht in enger Beziehung zur Ausbildung im Betrieb.

Die kooperative Form des Berufsgrundbildungsjahres (duales System) wird entweder in Teilzeit- oder in Blockform geführt. Auf Bundesebene werden diese Schulen den Teilzeit-Berufsschulen zugeordnet.

#### **Vorklassen**

Vorklassen werden von schulreifen, aber noch nicht schulpflichtigen Kindern besucht. Dazu zählen auch die Eingangsklassen der Eingangsstufen. Organisatorisch sind diese Klassen größtenteils mit Grund-, Sonder- oder Gesamtschulen verbunden. Hier sind auch die Eingangsstufen in Hessen zugeordnet, in die fünfjährige Kinder ohne Feststellung der Schulfähigkeit aufgenommen werden.

# Entwicklung privater Schulen

In den letzten Jahren ist das Interesse an Privatschulen deutlich angestiegen. Das Privatschulwesen in Deutschland hat faktisch eine angestammte und keineswegs unbedeutende Rolle und zwar vor allem als Kompensation für Lücken im staatlichen Angebot und als Ausgleich für subjektiv empfundene Strukturmängel der öffentlichen Schulen <sup>1)</sup>.

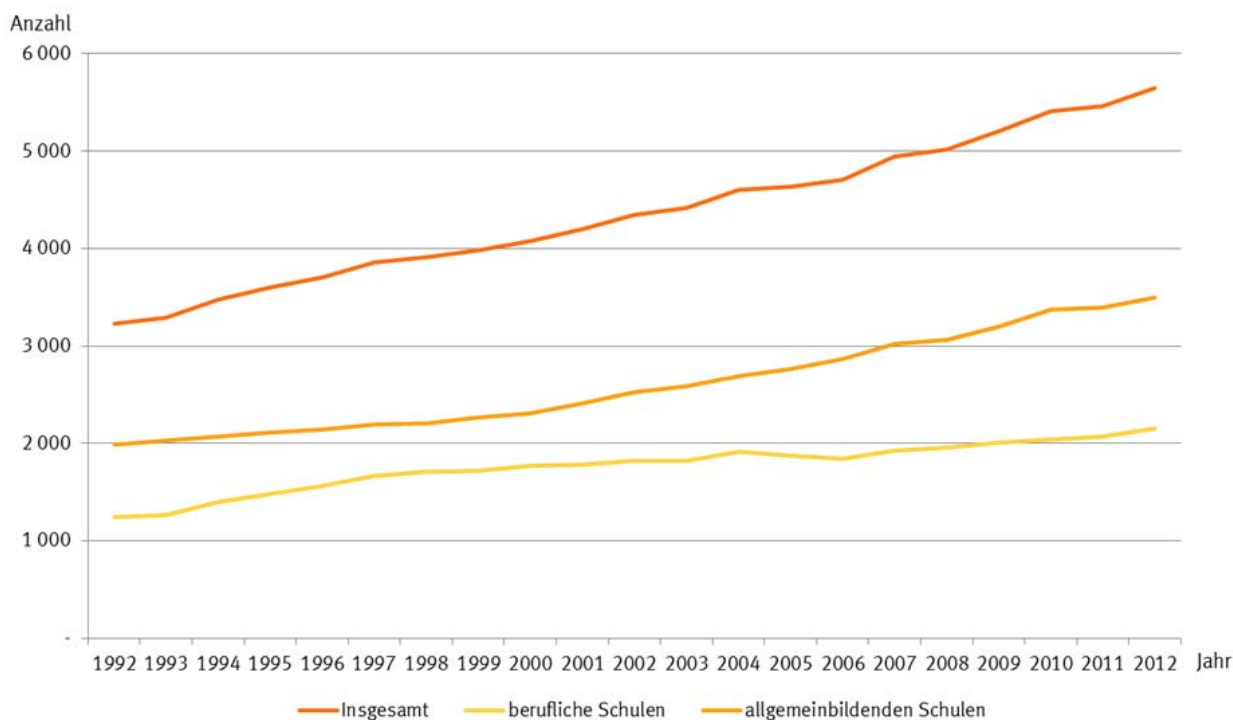
Die Definition von Privatschulen ist in den jeweiligen Landesschulgesetzen festgelegt. In der Regel können Privatschulen von natürlichen sowie von juristischen Personen des privaten und des öffentlichen Rechts (wie zum Beispiel von Kirchen) errichtet und betrieben werden.

Im Folgenden sollen, anhand der in diesem Band zusammengestellten Ergebnisse aus der amtlichen Schulstatistik, einige interessante Eckdaten zur zahlenmäßigen Entwicklung privater Schulen in Deutschland, zum Schulbesuch nach Ländern und Schularten sowie zu den Unterrichtsbedingungen, wie Klassengröße und Unterrichtsstunden je Schüler/-in, dargestellt werden. Tiefer aufgegliederte Daten können dem Tabellenteil entnommen werden.

## 75% mehr private Schulen in Deutschland seit 1992

Im Schuljahr 2012/13 gab es 5 649 allgemeinbildende und berufliche Privatschulen in Deutschland, das sind 74,8% mehr als im Schuljahr 1992/93. Es ist ein anhaltender Zuwachs privater Schulen im gesamten betrachteten Zeitraum zu beobachten. Die Anzahl der Privatschulen erhöhte sich sogar dann noch weiter, als die Gesamtzahl aller Schulen aufgrund des demographischen Wandels verringert wurde. So sank vom Jahr 2002 bis 2012 die Zahl der Schulen um 14,3%, die Anzahl der Privatschulen stieg jedoch in demselben Zeitraum um 30,0%.

Schaubild 1: Entwicklung der Privatschulen<sup>\*)</sup> 1992-2012



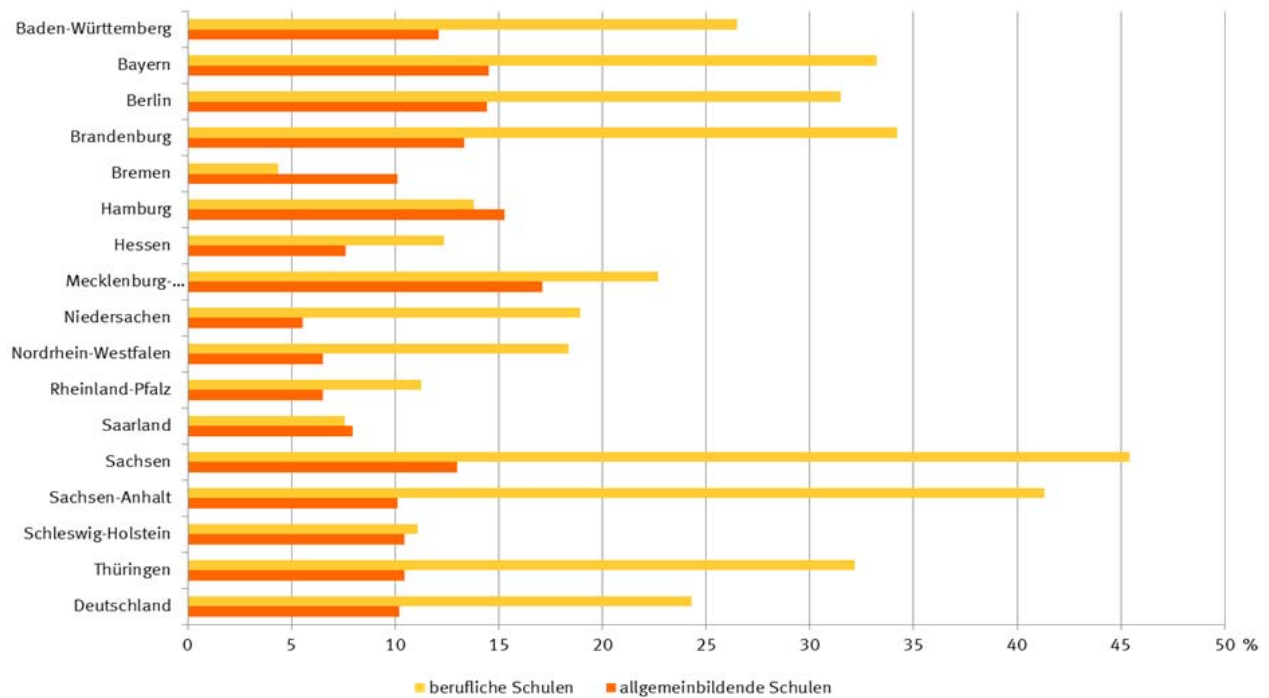
\*) Allgemeinbildende und berufliche Schulen (ohne Schulen des Gesundheitswesens). Dabei ist jede Schulart als Schule gezählt unabhängig davon, ob mehrere Schularten unter einem Schulleiter organisatorisch zusammengefasst sind.

1) Quelle: Kai S. Cortina, Jürgen Baumert, Achim Leschinsky, Karl Ulrich Mayer, Luitgart Tromm (Hg): Das Bildungswesen in der Bundesrepublik Deutschland, Hamburg 2005.

## Mehr allgemeinbildende Schulen in privater Trägerschaft als berufliche

Von allen privaten Schulen in Deutschland (5 649) zählten im Jahr 2012 drei Fünftel (3 498) zu den allgemeinbildenden Schulen und die restlichen zwei Fünftel (2 151) zu den beruflichen Schulen. Bezogen auf die Gesamtzahl der allgemeinbildenden und beruflichen Schulen (43 219) waren 13,1% der Schulen in privater Trägerschaft. Der Anteil der Privatschulen war bei den allgemeinbildenden Schulen mit 10,2% deutlich niedriger als bei den beruflichen Schulen (24,3%). Dabei lag der Anteil der privaten allgemeinbildenden Schulen in Mecklenburg-Vorpommern mit 17,1% am höchsten und in Niedersachsen mit 5,5% am niedrigsten. Bei den beruflichen Schulen lag der Anteil der privaten Schulen in Sachsen bei 45,4% und in Bremen bei 4,3%

**Schaubild 2: Anteil <sup>\*)</sup> der Privatschulen 2012 nach Bundesländern**

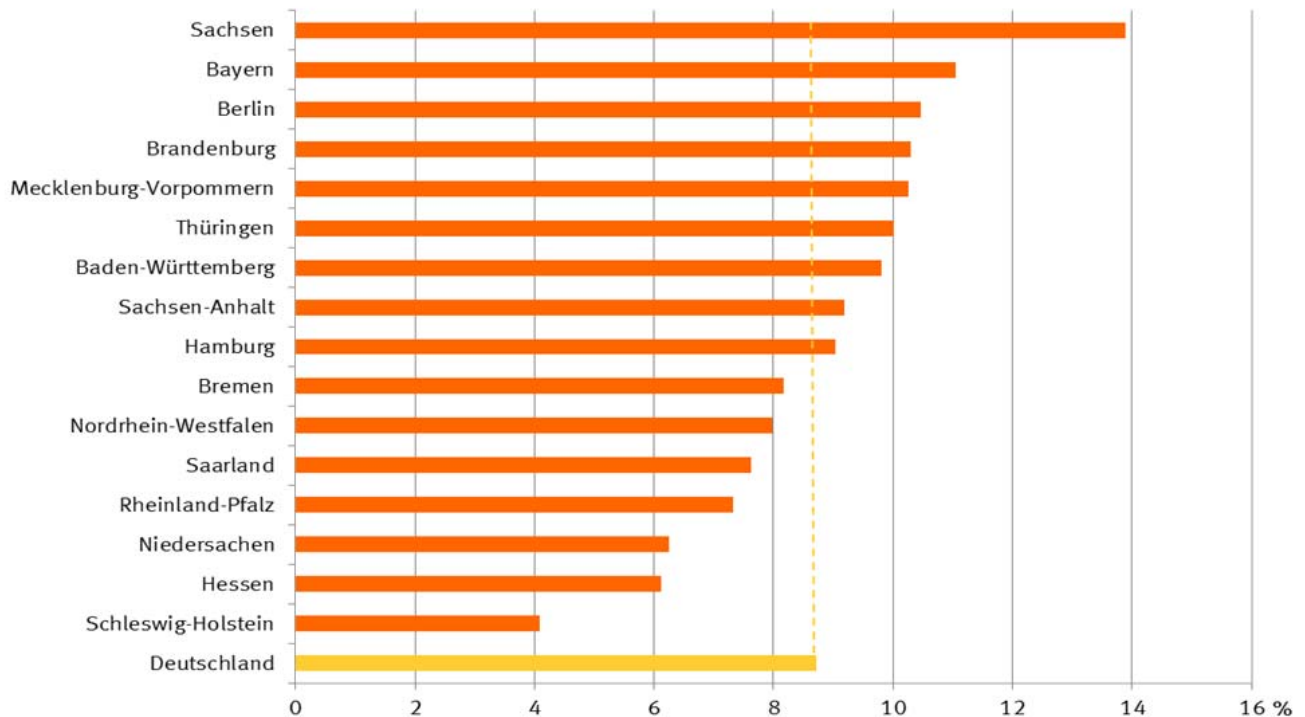


<sup>\*)</sup> Gemessen an privaten und öffentlichen allgemeinbildenden und beruflichen Schulen (ohne Schulen des Gesundheitswesens).

### Jeder 11. Schüler in Deutschland besucht eine Privatschule

Von den 11,1 Mill. Schülerinnen und Schülern in Deutschland im Jahr 2012 besuchte jeder 11. eine Privatschule (969 Tsd.). In den einzelnen Ländern gab es deutliche Unterschiede bei den Anteilen der Privatschüler/-innen, die Spanne reicht von 4,1% in Schleswig-Holstein bis zu 13,9% in Sachsen. Dies dürfte zum großen Teil auf unterschiedliche schulrechtliche Regelungen zurückzuführen sein.

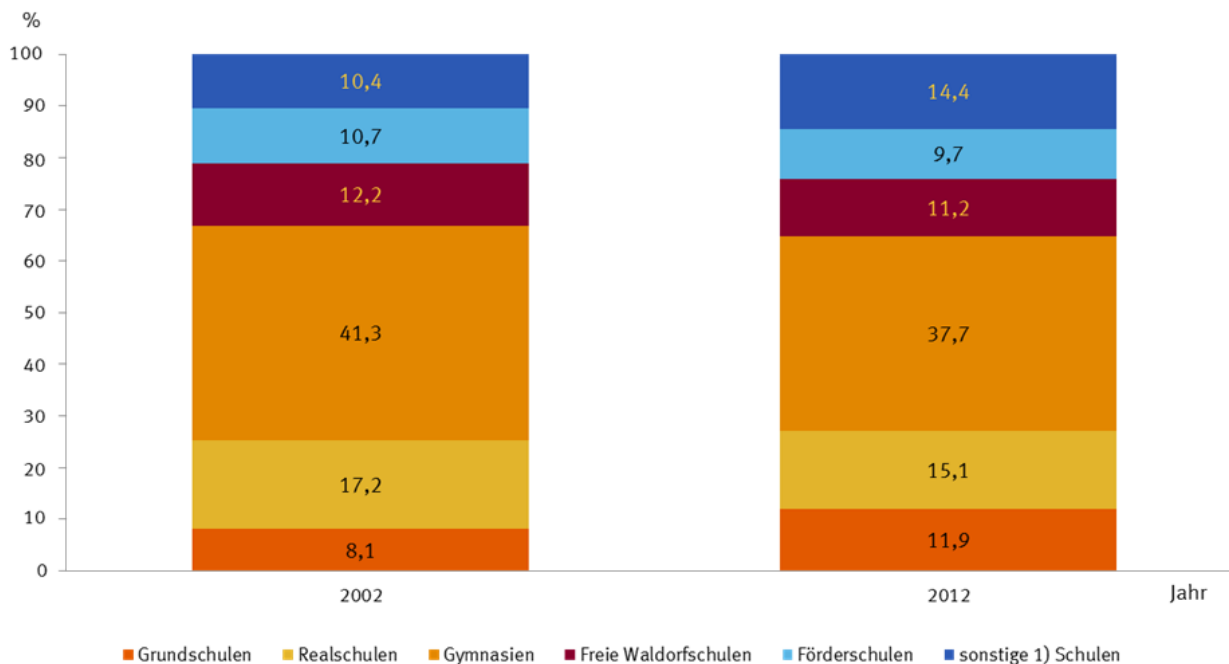
Schaubild 3: Anteile der Privatschüler an Schülern insgesamt 2012



## Die meisten Privatschüler/-innen an allgemeinbildenden Schulen in Gymnasien

Von den 731 Tsd. Schülern und Schülerinnen an privaten allgemeinbildenden Schulen wurde im Jahr 2012 der größte Teil (37,7%) in Gymnasien unterrichtet, gefolgt von Realschulen (15,1%), Grundschulen (11,9%) und Freien Waldorfschulen (11,2%). Im Vergleich zu 2002 verschiebt sich die Verteilung der Schüler/-innen auf die Schularten der privaten Schulen dahingehend, dass der Anteil der Gymnasien um rd. 3,6% sinkt, während der Anteil der sonstigen Schulen um 4,0 % steigt. Der Anstieg bei den sonstigen Schulen ist auf den stärkeren Ausbau der Integrierten Gesamtschulen und Schularten mit mehreren Bildungsgängen zurückzuführen.

**Schaubild 4: Verteilung der Schüler privater allgemeinbildender Schulen 2012 im Vergleich zu 2002**



1) Vorklassen, Schulkindergärten, Schulartunabhängige Orientierungsstufe, Hauptschulen, Schularten mit mehreren Bildungsgängen, Integrierte Gesamtschulen, Abendschulen und Kollegs.

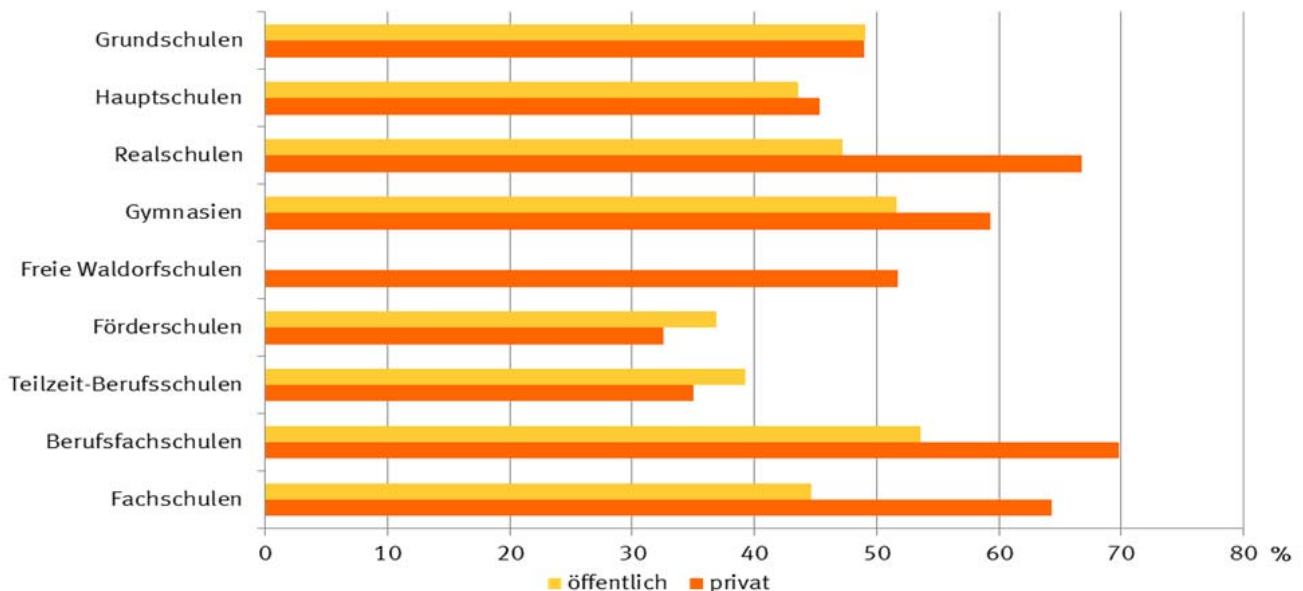
Von den 238 Tsd. Schülern/-innen privater beruflicher Schulen befanden sich im Jahr 2012 die meisten (44,0%) in Berufsfachschulen, gefolgt von Fachschulen (25,4%) und Teilzeit-Berufsschulen (16,9%). In Mecklenburg-Vorpommern ist mit 83,0% der Schüler/-innen in privaten Berufsfachschulen der Anteil am höchsten, während Bremen keine privaten Berufsfachschulen hat und im Saarland die Quote auch nur bei 3,0% liegt. Bei den privaten Teilzeit-Berufsschulen liegt der Anteil der Schüler/-innen in Bremen bei 62,3%, wobei Niedersachsen nur 1,1% der Schüler/-innen private Teilzeit-Berufsschulen besuchen. Mecklenburg-Vorpommern und Schleswig-Holstein haben keine privaten Teilzeit-Berufsschulen. Diese Unterschiede sind z.T. auf die unterschiedlichen Gegebenheiten des Bildungssystems der einzelnen Bundesländer zurückzuführen.



## Mädchen häufiger in privaten Schulen als Jungen

10,1% aller Schülerinnen in allgemeinbildenden und beruflichen Schulen besuchten 2012 private Schulen, bei ihren männlichen Mitschülern betrug der Anteil 7,4%. Von den Schülerinnen und Schülern in Privatschulen waren 55,9% Frauen, gegenüber 47,3% in öffentlichen Schulen. Vor allem private Realschulen und Gymnasien, Berufsfachschulen und Fachschulen wurden von den Frauen verstärkt besucht. Bei Förderschulen und Teilzeit-Berufsschulen, Schularten, die generell von Frauen weniger häufig frequentiert werden, ist der Frauenanteil in privaten Schulen mit 32,6% bzw. 35,1% noch niedriger als in öffentlichen (36,9% bzw. 39,2%).

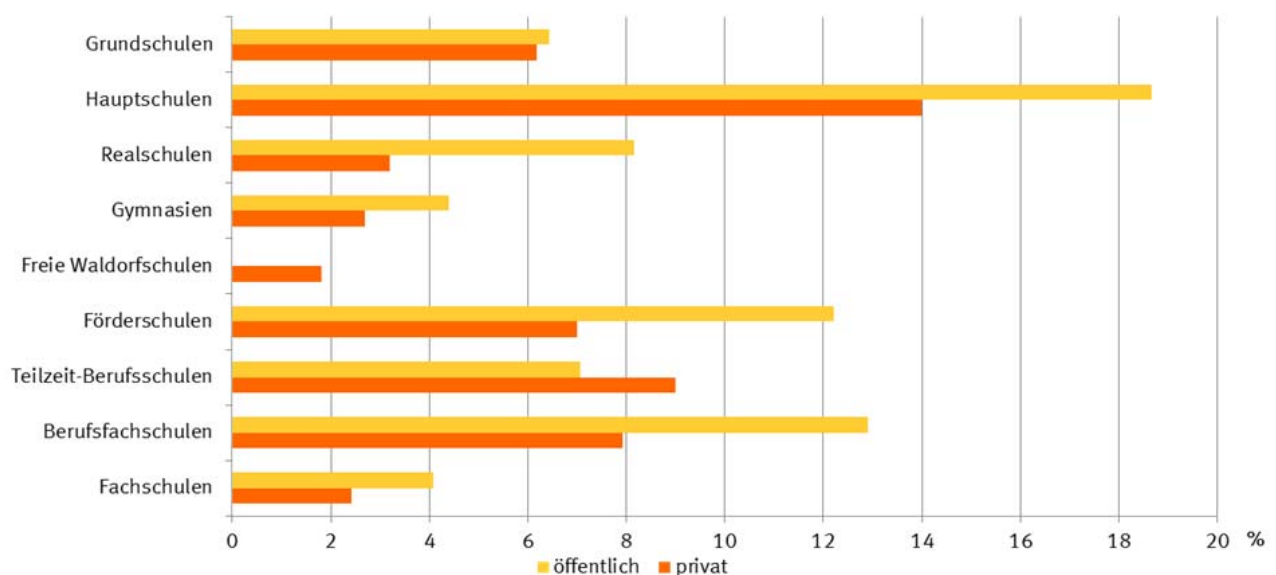
Schaubild 5: Mädchenanteile in ausgewählten Schularten 2012



## Ausländer/innen in privaten Schulen seltener als in öffentlichen

5,8% aller ausländischen Schüler/-innen besuchen private Schulen, gegenüber 9,0% ihrer deutschen Mitschüler/-innen. Die deutlich niedrigere Quote könnte z.T. mit dem für die meisten privaten Schulen zu zahlendem Schulgeld zusammenhängen. In nahezu allen Schularten sind Ausländer in privaten Schulen seltener vertreten als in öffentlichen. Eine Ausnahme bilden lediglich die Schulen des 2. Bildungswegs und die Teilzeit-Berufsschulen.

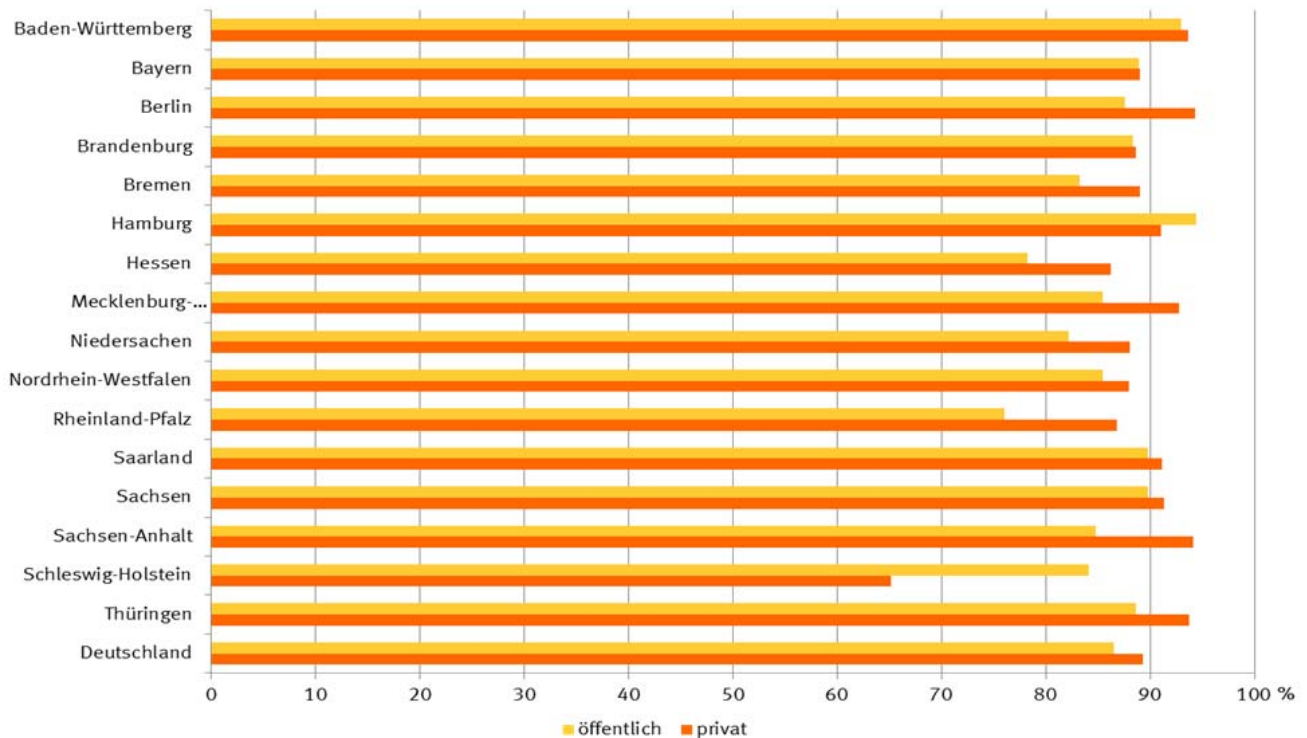
Schaubild 6: Ausländeranteile an ausgewählten Schularten 2012



### Erfolgsquote der Schüler/-innen in öffentlichen und privaten Gymnasien nahezu gleich

Nimmt man als Maß für den Erfolg einer schulischen Ausbildung den erreichten Abschluss, so könnte dieser für Gymnasien ausgedrückt werden durch den Anteil der Absolventen/-innen mit allgemeiner Hochschulreife bezogen auf die Gesamtzahl der Absolventen/-innen dieser Schulart. Diese Quote lag im Jahr 2012 für private Gymnasien in Deutschland mit 90,3% etwas höher als in öffentlichen (86,4%). In Baden-Württemberg, Brandenburg, Hamburg, Sachsen und Schleswig-Holstein wurde dieser Abschluss von einem deutlich höheren Anteil der Absolventen/-innen aus öffentlichen Gymnasien erreicht als aus privaten.

**Schaubild 7: Anteile <sup>\*)</sup> der Absolventen/-innen aus Gymnasien mit allgemeiner Hochschulreife 2012**

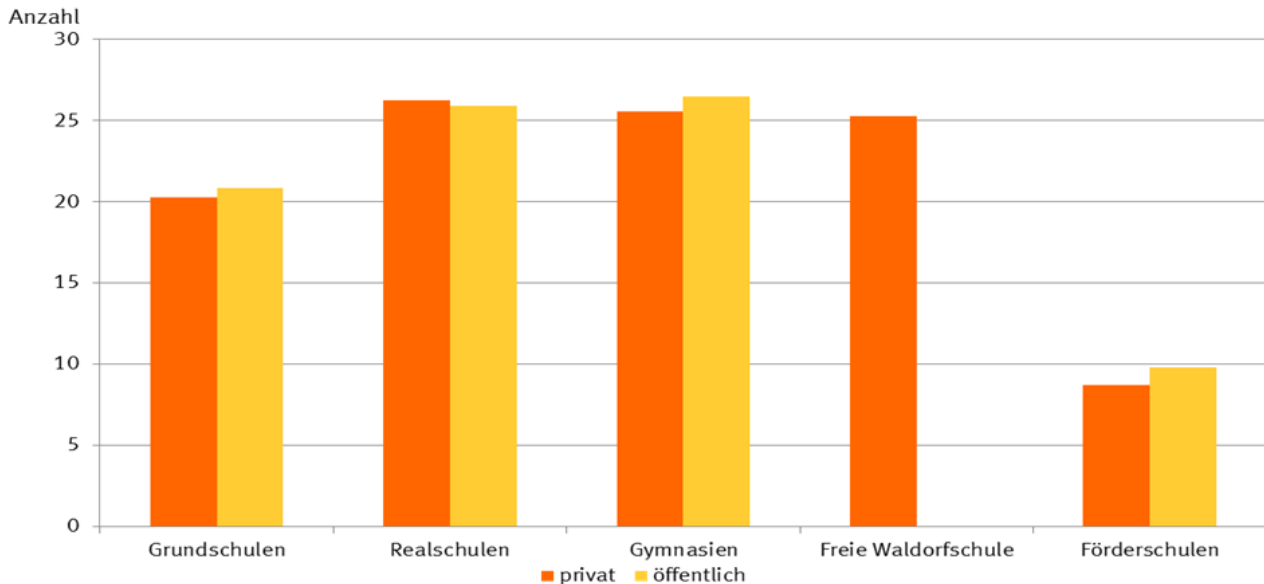


<sup>\*)</sup> Gemessen an allen Absolventen/Abgängern aus Gymnasien.

## Klassenstärke in Privatschulen nicht immer niedriger als in öffentlichen Schulen

Der Besuch von Privatschulen wird oft auch mit günstigeren Unterrichtsbedingungen gleichgesetzt. Ein wichtiger Indikator hierzu ist die Klassengröße. Bei Gymnasien und Förderschulen waren im Jahr 2012 in Deutschland die Klassen in Privatschulen jeweils um 1 Schüler kleiner als in öffentlichen Schulen.

**Schaubild 8: Anzahl Schüler/-innen je Klasse <sup>\*)</sup> in ausgewählten allgemeinbildenden Schulen 2012**

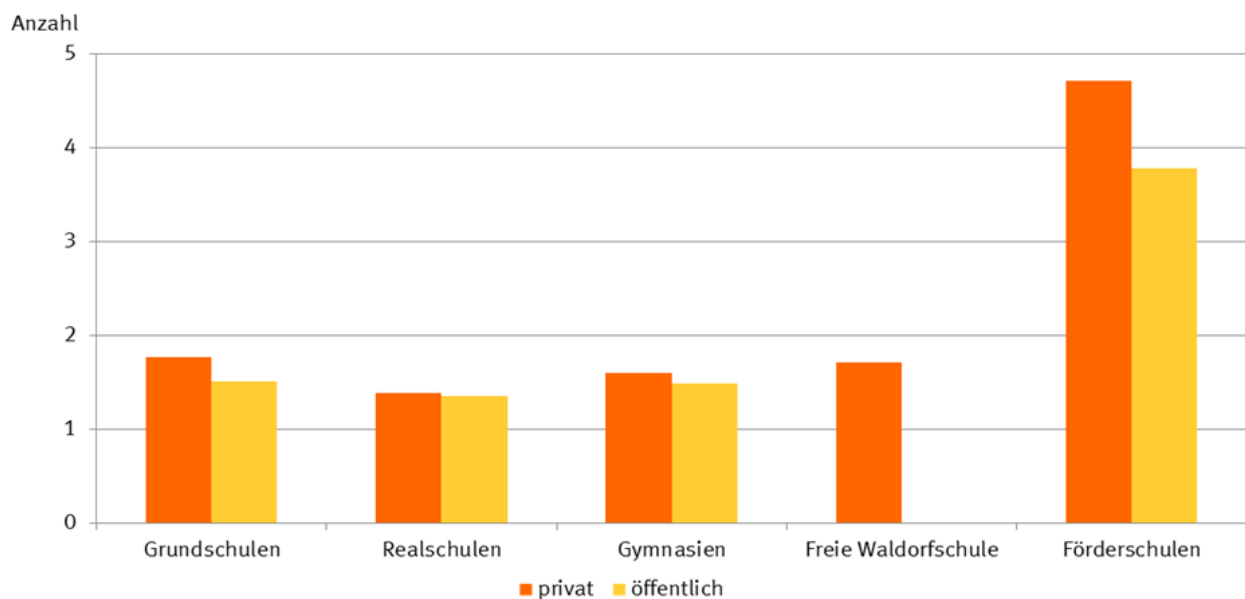


\*) Gymnasien im Sekundarbereich I, Freie Waldorfschulen im Primarbereich und Sekundarbereich I (Auflösung der Klassenverbände im Sekundarbereich II).

## In Privatschulen mehr Unterrichtsstunden als in öffentlichen Schulen

Ein weiterer Maßstab für die Unterrichtsbedingungen ist die Kennzahl wöchentlich erteilte "Unterrichtsstunden je Schüler". In allgemeinbildenden Schulen entfielen im Jahr 2012 auf den einzelnen Schüler in privaten Schulen 1,9 Unterrichtsstunden gegenüber 1,6 Stunden in öffentlichen Schulen. Die Unterschiede waren am deutlichsten in Förderschulen: In privaten erhielten die Schüler durchschnittlich 4,7 Stunden in öffentlichen 3,8.

**Schaubild 9: Wöchentlich erteilte Unterrichtsstunden je Schüler/-in in ausgewählten allgemeinbildenden Schulen 2012**



## 1 Schulen, Klassen, Schüler/-innen, Absolventen/Abgänger, Lehrkräfte und Unterrichtsstunden nach Schularten und Ländern

## 1.1 Absolute Werte

Schulart	Schulen	Klassen 1)	Schüler/-innen		Absol- venten/ Abgänger 2)	Lehrkräfte			Wöchentlich erteilte Unterrichtsstunden der		
			insgesamt	dar.: Ausländer /-innen		vollzeit- teilzeit- beschäftigt	stunden- weise	vollzeit- teilzeit- beschäftigten Lehrkräfte	stunden- weise		
Baden-Württemberg											
Allgemeinbildende Schulen .....	670	5 713	108 911	6 238	13 634	6 289	5 461	4 177	154 745	99 247	26 793
davon: Schulkindergärten .....	92	416	2 679	223	-	332	229	320	10 300	4 771	2 471
Grundschulen 3) .....	101	465	9 449	400	-	411	633	316	10 370	12 038	2 194
Hauptschulen 3) .....	44	260	5 075	391	798	-	-	-	-	-	-
Realschulen .....	74	597	14 470	488	2 097	357	516	638	8 571	9 169	3 806
Gymnasien .....	77	868	33 294	1 176	6 272	1 328	1 330	847	27 962	22 161	6 034
Integrierte Gesamtschulen .....	1	4	81	3	-	5	1	-	142	6	3
Freie Waldorfschulen .....	58	892	23 413	712	1 857	1 012	830	520	24 082	14 538	3 267
Förderschulen .....	156	2 107	15 415	1 677	1 485	2 830	1 833	577	73 011	35 154	4 131
Abendrealschulen .....	39	104	1 839	567	605	1	10	418	26	140	1 937
Abendgymnasien .....	22	-	2 709	574	394	10	58	437	208	923	2 332
Kollegs .....	6	-	487	27	126	3	21	104	73	347	618
Berufliche Schulen .....	413	2 594	45 608	6 330	24 708	1 291	1 599	3 863	31 004	26 661	18 049
davon: Teilzeit-Berufsschulen .....	35	619	4 734	818	2 080	150	181	369	3 534	3 097	1 991
Berufsfachschulen .....	261	1 623	29 625	4 976	18 287	872	1 070	2 343	20 901	18 009	11 502
Fachgymnasien .....	50	-	4 376	211	1 525	154	186	377	3 608	3 163	2 034
Berufsober-/Technische Oberschulen .....	7	13	155	15	150	7	9	19	176	154	99
Fachschulen .....	60	339	6 718	310	2 666	108	153	755	2 785	2 238	2 423
Allgemeinbildende und berufliche Schulen .....	1 083	8 307	154 519	12 568	38 342	7 580	7 060	8 040	185 749	125 908	44 842
Nachrichtlich:											
Schulen des Gesundheitswesens 4) .....	-	-	-	-	-	-	-	-	-	-	-
Bayern											
Allgemeinbildende Schulen .....	684	7 134	152 196	9 457	19 629	7 311	5 850	2 811	159 025	107 821	20 431
davon: Grundschulen .....	145	720	15 362	2 128	-	377	556	260	9 510	11 714	1 727
Hauptschulen .....	107	631	12 952	2 386	1 861	421	557	339	10 726	11 415	2 439
Realschulen .....	138	2 030	53 748	1 879	10 547	1 860	1 609	502	41 910	29 534	3 447
Gymnasien 5) .....	74	926	35 133	884	4 205	1 835	1 140	438	38 028	19 261	2 653
Freie Waldorfschulen .....	21	253	8 182	126	616	283	364	188	6 483	6 488	1 181
Förderschulen .....	192	2 571	25 639	1 708	2 245	2 527	1 617	947	52 069	29 256	8 244
Abendrealschulen .....	1	3	25	7	5	-	-	-	58	-	-
Abendgymnasien .....	4	-	1 041	334	139	-	6	132	-	123	722
Kollegs .....	2	-	114	5	11	8	1	5	241	30	18
Berufliche Schulen .....	341	2 411	34 909	3 202	18 788	1 489	1 430	3 046	33 180	24 856	14 347
davon: Teilzeit-Berufsschulen 6) .....	44	1 070	10 015	1 403	4 876	717	248	268	15 734	4 249	1 427
Berufsvorbereitungsjahr .....	-	190	1 920	406	1 765	-	-	-	-	-	-
Berufsgrundbildungsjahr in vollzeitschulischer Form .....	-	13	109	13	96	-	-	-	-	-	-
Berufsfachschulen .....	132	399	7 528	742	4 644	235	385	895	5 343	6 795	4 405
Fachoberschulen .....	32	139	2 568	140	1 142	81	90	229	1 857	1 531	1 077
Berufsober-/Technische Oberschulen .....	4	5	69	6	49	1	2	6	124	44	21
Fachschulen .....	68	342	7 011	175	3 580	214	311	874	4 930	5 338	3 597
Fachakademien .....	61	253	5 689	317	2 636	241	394	774	5 192	6 899	3 820
Allgemeinbildende und berufliche Schulen .....	1 025	9 545	187 105	12 659	38 417	8 800	7 280	5 857	192 205	132 677	34 778
Nachrichtlich:											
Schulen des Gesundheitswesens .....	354	983	20 907	1 782	9 617	1 527	-	3 999	-	-	-

## 1 Schulen, Klassen, Schüler/-innen, Absolventen/Abgänger, Lehrkräfte und Unterrichtsstunden nach Schularten und Ländern

## 1.1 Absolute Werte

Schulart	Schulen	Klassen 1)	Schüler/-innen		Absol- venten/ Abgänger 2)	Lehrkräfte			Wöchentlich erteilte Unterrichtsstunden der		
			insgesamt	dar.: Ausländer /-innen		vollzeit- beschäftigt	teilzeit- beschäftigt	stunden- weise	vollzeit- beschäftigten	teilzeit- beschäftigten	stunden- weise
Berlin											
Allgemeinbildende Schulen .....	200	1 232	30 135	2 407	2 320	1 415	1 223	362	32 468	21 375	3 014
davon: Grundschulen .....	56	351	7 471	566	-	310	256	82	7 522	4 580	661
Schulartunabhängige Orientierungsstufe .....	50	148	2 934	234	-	144	118	38	3 445	2 195	310
Hauptschulen .....	1	4	59	-	26	3	3	2	75	51	19
Realschulen .....	13	25	505	60	319	24	22	5	538	385	34
Gymnasien .....	23	177	6 906	498	1 282	331	313	101	7 197	5 041	833
Integrierte Gesamtschulen .....	36	297	7 405	906	432	344	292	73	7 771	5 401	613
Freie Waldorfschulen .....	11	133	4 088	104	216	159	173	56	3 512	2 892	494
Förderschulen .....	10	97	767	39	45	100	46	5	2 408	830	50
Berufliche Schulen .....	103	734	13 060	1 183	3 934	402	382	775	8 526	5 961	4 131
davon: Teilzeit-Berufsschulen .....	9	127	1 858	81	643	59	28	35	1 309	362	198
Berufsvorbereitungsjahr .....	2	5	62	9	227	6	2	1	114	31	2
Berufsfachschulen .....	47	366	6 192	691	1 800	226	210	452	4 786	3 331	2 469
Fachoberschulen .....	11	42	755	59	464	35	25	25	829	383	218
Fachgymnasien .....	1	-	46	-	-	1	1	-	28	20	-
Fachschulen .....	33	194	4 147	343	800	75	116	262	1 460	1 834	1 244
Allgemeinbildende und berufliche Schulen .....	303	1 966	43 195	3 590	6 254	1 817	1 605	1 137	40 994	27 336	7 145
Nachrichtlich:											
Schulen des Gesundheitswesens .....	48	228	4 362	300	1 549	196	153	769	-	-	-
Brandenburg											
Allgemeinbildende Schulen .....	191	972	20 509	510	1 667	1 071	874	423	25 097	16 590	3 739
davon: Grundschulen 7) .....	62	301	5 962	117	-	243	215	78	5 634	4 228	740
Schulartunabhängige Orientierungsstufe 7) .....	56	130	2 477	74	-	110	101	55	2 556	2 051	466
Schularten mit mehreren Bildungsgängen 7) .....	29	150	2 540	175	401	165	71	100	3 813	1 406	701
Gymnasien .....	23	165	6 409	115	1 074	284	353	132	6 047	6 082	1 071
Integrierte Gesamtschulen 7) .....	4	29	681	1	34	35	16	15	859	347	184
Freie Waldorfschulen .....	5	54	1 394	24	67	21	99	38	487	2 026	472
Förderschulen .....	12	143	1 046	4	91	213	19	5	5 701	450	105
Berufliche Schulen 8) .....	54	450	6 980	53	2 952	206	188	188	4 534	3 300	1 076
davon: Teilzeit-Berufsschulen .....	12	187	1 792	17	1 067	206	188	188	4 534	3 300	1 076
Berufsfachschulen .....	20	77	1 440	21	665	-	-	-	-	-	-
Fachoberschulen .....	3	8	166	4	137	-	-	-	-	-	-
Fachgymnasien .....	1	-	24	-	3	-	-	-	-	-	-
Fachschulen .....	18	178	3 558	11	1 080	-	-	-	-	-	-
Allgemeinbildende und berufliche Schulen .....	245	1 422	27 489	563	4 619	1 277	1 062	611	29 631	19 890	4 815
Nachrichtlich:											
Schulen des Gesundheitswesens .....	31	219	4 332	70	1 484	228	82	721	-	-	-
Bremen											
Allgemeinbildende Schulen .....	25	243	6 783	320	681	284	206	149	7 075	3 525	798
davon: Grundschulen .....	9	76	1 780	90	-	71	31	31	1 784	538	171
Schularten mit mehreren Bildungsgängen .....	3	41	949	61	163	47	27	11	1 187	468	61
Gymnasien .....	7	63	2 567	90	363	89	81	88	2 242	1 371	471
Integrierte Gesamtschulen .....	2	22	389	63	63	31	10	8	785	184	44
Freie Waldorfschulen .....	3	28	972	15	69	27	49	11	601	826	51
Förderschulen .....	1	13	126	1	23	19	8	-	476	138	-
Berufliche Schulen .....	3	56	724	29	267	25	6	45	596	123	275
davon: Teilzeit-Berufsschulen 9) .....	2	35	451	24	133	16	4	13	376	75	81
Berufsvorbereitungsjahr .....	-	15	116	5	61	6	-	1	157	3	5
Fachschulen .....	1	6	157	-	73	3	2	31	63	45	189
Allgemeinbildende und berufliche Schulen .....	28	299	7 507	349	948	309	212	194	7 671	3 648	1 073
Nachrichtlich:											
Schulen des Gesundheitswesens 10) .....	6	43	892	54	190	-	-	-	-	-	-

## 1 Schulen, Klassen, Schüler/-innen, Absolventen/Abgänger, Lehrkräfte und Unterrichtsstunden nach Schularten und Ländern

## 1.1 Absolute Werte

Schulart	Schulen	Klassen 1)	Schüler/-innen		Absol- venten/ Abgänger 2)	Lehrkräfte			Wöchentlich erteilte Unterrichtsstunden der		
			insgesamt	dar.: Ausländer /-innen		vollzeit- beschäftigt	teilzeit- beschäftigt	stunden- weise	vollzeit- beschäftigten	teilzeit- beschäftigten	stunden- weise
Hamburg											
Allgemeinbildende Schulen .....	109	703	19 432	1 588	1 239	849	612	183	20 483	11 080	1 103
davon: Vorklassen .....	18	34	711	48	-	26	19	6	723	407	41
Grundschulen .....	29	204	5 033	324	-	207	155	47	4 922	2 769	277
Schularten mit mehreren Bildungsgängen .....	10	20	427	50	380	21	15	5	496	279	28
Gymnasien .....	11	123	4 152	419	446	156	117	35	4 214	2 371	237
Integrierte Gesamtschulen .....	29	206	5 249	665	140	221	167	49	4 899	2 756	275
Freie Waldorfschulen .....	6	60	3 054	35	201	138	80	35	3 291	1 431	208
Förderschulen .....	5	56	604	29	40	75	55	5	1 833	1 008	31
Abendgymnasien .....	1	-	202	18	32	5	4	1	105	59	6
Berufliche Schulen .....	25	111	2 276	160	719	75	67	87	1 643	1 097	475
davon: Teilzeit-Berufsschulen .....	8	37	746	118	193	15	13	17	456	296	129
Berufsfachschulen .....	13	35	691	30	273	27	25	32	534	430	158
Fachschulen .....	4	39	839	12	253	33	29	38	653	371	188
Allgemeinbildende und berufliche Schulen .....	134	814	21 708	1 748	1 958	924	679	270	22 126	12 177	1 578
Nachrichtlich:											
Schulen des Gesundheitswesens 11) .....	33	178	3 322	216	1 232	-	-	700	-	-	-
Hessen											
Allgemeinbildende Schulen .....	220	1 760	45 019	2 038	4 779	2 733	1 595	704	63 920	25 397	4 726
davon: Vorklassen .....	12	18	249	23	-	-	-	-	-	-	-
Schulkindergärten .....	9	8	57	3	-	8	3	-	199	60	-
Grundschulen 12) .....	48	289	5 109	449	-	343	174	87	8 895	3 055	787
Schulartunabhängige Orientierungsstufe .....	13	28	480	21	-	18	27	1	481	370	6
Hauptschulen .....	2	6	53	5	18	2	1	4	49	20	32
Realschulen .....	27	221	5 160	148	849	227	176	58	5 334	2 593	491
Gymnasien .....	45	545	21 727	752	2 736	1 272	619	314	28 210	9 432	2 142
Integrierte Gesamtschulen .....	18	134	2 695	135	170	170	160	54	4 295	2 768	285
Freie Waldorfschulen .....	10	146	5 186	100	404	247	232	61	5 521	3 445	299
Förderschulen .....	33	358	4 015	296	513	438	198	67	10 814	3 612	423
Abendhauptschulen .....	1	3	50	19	39	-	5	2	-	42	8
Abendrealschulen .....	1	4	89	45	30	8	-	4	122	-	34
Abendgymnasien .....	1	-	149	42	20	-	-	52	-	-	219
Berufliche Schulen .....	73	344	6 386	460	2 314	200	207	426	3 860	2 917	2 000
davon: Teilzeit-Berufsschulen .....	7	78	1 376	93	585	43	45	92	832	629	431
Berufsvorbereitungsjahr .....	2	11	92	3	56	3	3	6	56	42	29
Berufsfachschulen .....	21	86	1 397	111	652	44	45	93	844	638	438
Fachoberschulen .....	8	38	607	122	254	19	20	41	367	277	190
Fachgymnasien .....	4	-	192	12	71	6	6	13	116	88	60
Fachschulen .....	31	131	2 722	119	696	85	88	181	1 645	1 243	852
Allgemeinbildende und berufliche Schulen .....	293	2 104	51 405	2 498	7 093	2 933	1 802	1 130	67 780	28 314	6 726
Nachrichtlich:											
Schulen des Gesundheitswesens 13) .....	70	306	6 486	545	2 331	-	-	-	-	-	-
Mecklenburg-Vorpommern											
Allgemeinbildende Schulen 14) .....	121	668	13 460	119	593	543	512	466	13 114	10 301	2 684
davon: Grundschulen .....	50	251	4 790	19	-	143	160	187	3 505	3 376	940
Schularten mit mehreren Bildungsgängen .....	35	124	2 201	16	88	93	97	113	2 096	2 013	655
Gymnasien .....	12	100	2 921	45	221	113	121	72	2 859	2 490	490
Integrierte Gesamtschulen .....	10	83	1 953	13	137	75	84	77	1 762	1 502	489
Freie Waldorfschulen .....	3	30	933	19	68	26	36	15	587	605	91
Förderschulen .....	11	80	662	7	79	93	14	2	2 305	315	19
Berufliche Schulen .....	32	240	4 044	29	1 408	164	140	422	3 812	2 397	2 482
davon: Berufsfachschulen .....	23	204	3 358	27	1 131	146	123	360	3 387	2 047	2 122
Fachschulen .....	9	36	686	2	277	18	17	62	425	350	360
Allgemeinbildende und berufliche Schulen .....	153	908	17 504	148	2 001	707	652	888	16 926	12 698	5 166
Nachrichtlich:											
Schulen des Gesundheitswesens 15) .....	-	-	-	-	-	-	-	-	-	-	-

## 1 Schulen, Klassen, Schüler/-innen, Absolventen/Abgänger, Lehrkräfte und Unterrichtsstunden nach Schularten und Ländern

## 1.1 Absolute Werte

Schulart	Schulen	Klassen 1)	Schüler/-innen		Absol- venten/ Abgänger 2)	Lehrkräfte			Wöchentlich erteilte Unterrichtsstunden der		
			insgesamt	dar.: Ausländer /-innen		vollzeit- beschäftigt	teilzeit- beschäftigt	stunden- weise	vollzeit- beschäftigten	teilzeit- beschäftigten	stunden- weise
Niedersachsen											
Allgemeinbildende Schulen .....	221	2 283	53 134	1 596	5 984	2 728	1 858	768	62 001	32 190	5 217
davon: Schulkindergärten .....	1	1	16	7	-	1	1	-	40	33	-
Grundschulen .....	33	122	1 928	112	-	88	64	44	2 282	1 114	333
Hauptschulen .....	20	140	2 465	150	756	137	66	18	3 281	1 183	133
Schularten mit mehreren Bildungsgängen .....	11	82	2 003	42	-	87	58	15	2 021	1 062	119
Realschulen .....	29	302	7 206	285	1 393	257	192	85	5 975	3 371	604
Gymnasien 5) .....	38	591	23 826	371	2 662	1 084	713	330	22 859	11 559	2 211
Integrierte Gesamtschulen .....	11	148	3 573	405	136	174	133	37	3 981	2 408	370
Freie Waldorfschulen .....	20	213	7 050	32	461	202	381	158	4 602	6 785	902
Förderschulen .....	58	684	5 067	192	576	698	250	81	16 960	4 675	545
Berufliche Schulen .....	178	1 037	19 521	560	7 584	551	650	1 675	11 900	10 877	7 811
davon: Teilzeit-Berufsschulen .....	4	26	207	2	70	10	2	9	220	40	41
Berufsvorbereitungsjahr .....	12	31	268	7	133	28	28	37	616	476	173
Berufsfachschulen .....	108	652	12 309	400	4 569	349	429	1 161	7 559	7 183	5 419
Fachoberschulen .....	14	91	2 009	110	1 039	43	47	58	921	769	268
Fachgymnasien .....	1	-	11	-	-	-	-	16	-	-	76
Berufsober-/Technische Oberschulen .....	2	2	34	-	51	1	2	2	19	39	10
Fachschulen .....	37	235	4 683	41	1 722	120	142	392	2 565	2 370	1 824
Allgemeinbildende und berufliche Schulen .....	399	3 320	72 655	2 156	13 568	3 279	2 508	2 443	73 901	43 067	13 028
Nachrichtlich:											
Schulen des Gesundheitswesens 10) .....	171	564	10 505	302	3 393	-	-	-	-	-	-
Nordrhein-Westfalen											
Allgemeinbildende Schulen .....	388	4 943	167 603	6 009	21 017	8 080	5 509	1 184	179 279	85 655	8 183
davon: Grundschulen .....	51	322	7 244	546	-	216	329	31	5 123	5 558	232
Hauptschulen .....	8	83	1 784	288	323	93	61	6	2 096	951	47
Schularten mit mehreren Bildungsgängen .....	3	15	363	-	-	15	4	-	390	181	14
Realschulen .....	56	808	23 224	563	3 707	813	564	96	19 386	8 973	709
Gymnasien .....	114	1 905	95 853	1 966	12 304	4 330	2 263	854	94 209	34 139	5 939
Integrierte Gesamtschulen .....	20	328	9 889	989	1 384	458	438	66	9 539	6 021	468
Freie Waldorfschulen .....	40	454	15 584	195	1 198	353	952	37	8 438	15 366	210
Förderschulen .....	85	1 028	10 018	799	902	1 619	801	76	36 706	13 194	439
Abendrealschulen 16) 17) .....	2	-	1 322	451	513	-	-	-	-	-	-
Abendgymnasien 17) .....	3	-	501	39	102	183	97	18	3 392	1 272	125
Kollegs 17) .....	6	-	1 821	173	584	-	-	-	-	-	-
Berufliche Schulen 18) .....	306	2 333	45 312	2 274	19 888	1 602	1 294	307	34 984	18 218	1 977
davon: Teilzeit-Berufsschulen .....	43	1 036	14 251	880	6 619	380	175	29	8 299	2 181	265
Berufsvorbereitungsjahr .....	22	66	816	149	606	66	36	7	1 310	650	61
Berufsprüfungsjahr in vollzeitschulischer Form .....	29	79	1 310	287	883	54	41	9	1 246	936	107
Berufsfachschulen .....	79	478	10 118	551	4 708	433	482	108	9 244	6 533	606
Fachoberschulen .....	40	151	3 402	77	1 657	93	89	20	1 981	1 247	152
Fachgymnasien .....	27	-	3 503	47	994	160	118	5	3 681	1 838	43
Fachschulen .....	66	523	11 912	283	4 421	416	353	129	9 223	4 833	743
Allgemeinbildende und berufliche Schulen .....	694	7 276	212 915	8 283	40 905	9 682	6 803	1 491	214 263	103 873	10 160
Nachrichtlich:											
Schulen des Gesundheitswesens .....	296	1 761	35 702	2 946	10 783	1 065	970	6 722	-	-	-

## 1 Schulen, Klassen, Schüler/-innen, Absolventen/Abgänger, Lehrkräfte und Unterrichtsstunden nach Schularten und Ländern

## 1.1 Absolute Werte

Schulart	Schulen	Klassen 1)	Schüler/-innen		Absol- venten/ Abgänger 2)	Lehrkräfte			Wöchentlich erteilte Unterrichtsstunden der		
			insgesamt	dar.: Ausländer /-innen		vollzeit- beschäftigt	teilzeit- beschäftigt	stunden- weise	vollzeit- beschäftigten Lehrkräfte	teilzeit- beschäftigten Lehrkräfte	stunden- weise
Rheinland-Pfalz											
Allgemeinbildende Schulen .....	104	1 296	34 390	591	3 845	1 611	1 291	356	36 522	18 732	2 782
davon: Grundschulen .....	21	129	2 624	54	-	109	89	22	2 619	1 317	236
Hauptschulen .....	6	38	586	20	316	38	33	4	894	435	23
Schularten mit mehreren Bildungsgängen .....	6	80	1 812	13	49	88	46	11	2 105	678	92
Realschulen .....	11	160	4 603	64	768	139	169	47	3 251	2 360	255
Gymnasien .....	26	462	19 101	286	2 093	813	662	226	18 015	9 313	2 024
Integrierte Gesamtschulen .....	1	14	270	3	-	21	19	1	378	279	12
Freie Waldorfschulen .....	9	77	2 482	36	155	93	132	5	2 083	2 202	17
Förderschulen .....	23	336	2 635	104	320	288	128	38	6 759	2 010	117
Kollegs .....	1	-	277	11	144	22	13	2	418	138	6
Berufliche Schulen 19) .....	49	397	6 461	353	3 076	246	317	96	5 031	3 829	555
davon: Teilzeit-Berufsschulen .....	5	160	1 418	124	594	79	30	18	1 612	371	102
Berufsvorbereitungsjahr .....	5	20	200	20	131	14	9	5	290	107	31
Berufsfachschulen .....	20	105	2 225	150	1 415	98	158	39	2 007	1 915	225
Berufsober-/Technische Oberschulen .....	2	3	67	5	37	4	3	-	43	12	-
Fachschulen .....	17	109	2 551	54	899	51	117	34	1 079	1 424	197
Allgemeinbildende und berufliche Schulen .....	153	1 693	40 851	944	6 921	1 857	1 608	452	41 553	22 561	3 337
Nachrichtlich:											
Schulen des Gesundheitswesens .....	90	319	5 026	267	1 953	223	284	1 336	-	-	-
Saarland											
Allgemeinbildende Schulen .....	31	306	7 800	299	868	457	169	28	10 248	2 570	84
davon: Schulkindergärten 10) .....	3	6	80	17	-	-	-	-	60	10	-
Grundschulen .....	7	33	650	77	-	27	5	4	719	54	9
Hauptschulen .....	1	11	267	12	27	23	5	2	311	43	-
Schularten mit mehreren Bildungsgängen .....	2	24	403	10	77	29	5	1	572	42	1
Realschulen .....	3	50	1 266	50	149	54	26	2	1 356	456	8
Gymnasien .....	5	83	3 340	75	441	185	74	2	3 846	1 140	5
Integrierte Gesamtschulen .....	1	6	151	-	14	12	8	7	480	188	20
Freie Waldorfschulen .....	4	38	1 293	18	121	91	42	9	1 999	579	39
Förderschulen .....	5	55	350	40	39	36	4	1	905	58	2
Berufliche Schulen .....	14	147	2 098	51	459	37	12	142	924	192	687
davon: Teilzeit-Berufsschulen .....	3	62	330	12	119	18	7	15	442	116	14
Berufsfachschulen .....	1	3	63	2	-	4	1	2	102	12	-
Fachoberschulen .....	3	12	259	7	73	4	-	19	116	4	85
Fachschulen .....	7	70	1 446	30	267	11	4	106	264	60	588
Allgemeinbildende und berufliche Schulen .....	45	453	9 898	350	1 327	494	181	170	11 172	2 762	771
Nachrichtlich:											
Schulen des Gesundheitswesens .....	24	108	2 383	153	668	140	-	378	-	-	-
Sachsen											
Allgemeinbildende Schulen .....	194	1 412	29 690	1 002	1 679	1 413	1 304	630	30 975	21 073	3 426
davon: Grundschulen .....	76	445	8 730	316	-	295	325	165	6 628	5 919	871
Schularten mit mehreren Bildungsgängen .....	58	428	8 571	50	875	363	386	303	7 449	6 157	1 663
Gymnasien .....	34	313	9 624	567	631	481	467	126	10 227	6 727	740
Freie Waldorfschulen .....	5	49	1 494	38	86	74	52	18	1 567	785	85
Förderschulen .....	20	177	1 170	24	72	193	73	16	4 982	1 471	51
Kollegs .....	1	-	101	7	15	7	1	2	122	14	16
Berufliche Schulen .....	307	1 947	30 858	640	11 933	1 167	603	2 972	27 491	9 671	14 773
davon: Teilzeit-Berufsschulen .....	20	267	2 091	25	862	120	39	67	2 708	592	298
Berufsvorbereitungsjahr .....	27	110	1 403	37	1 322	86	19	34	1 680	501	226
Berufsgrundbildungsjahr in vollzeitschulischer Form .....	3	-	9	-	62	-	-	12	-	-	41
Berufsfachschulen .....	163	1 063	17 914	419	6 632	636	367	2 180	14 721	5 940	10 029
Fachoberschulen .....	17	92	1 386	75	873	44	42	85	1 022	641	508
Fachgymnasien .....	10	-	416	17	95	33	30	42	515	300	243
Fachschulen .....	67	415	7 639	67	2 087	248	106	552	6 845	1 697	3 428
Allgemeinbildende und berufliche Schulen .....	501	3 359	60 548	1 642	13 612	2 580	1 907	3 602	58 466	30 744	18 199
Nachrichtlich:											
Schulen des Gesundheitswesens 15) .....	-	-	-	-	-	-	-	-	-	-	-



## 1 Schulen, Klassen, Schüler/-innen, Absolventen/Abgänger, Lehrkräfte und Unterrichtsstunden nach Schularten und Ländern

## 1.1 Absolute Werte

Schulart	Schulen	Klassen 1)	Schüler/-innen		Absol- venten/ Abgänger 2)	Lehrkräfte			Wöchentlich erteilte Unterrichtsstunden der		
			insgesamt	dar.: Ausländer /-innen		vollzeit- beschäftigt	teilzeit- beschäftigt	stunden- weise	vollzeit- beschäftigten	teilzeit- beschäftigten	stunden- weise
Sachsen-Anhalt											
Allgemeinbildende Schulen .....	95	641	13 795	181	684	633	487	229	14 787	9 411	1 447
davon: Grundschulen .....	45	244	4 419	65	-	168	157	62	3 855	3 335	439
Schularten mit mehreren Bildungsgängen .....	20	103	2 031	8	151	84	72	59	2 031	1 458	350
Gymnasien .....	13	151	5 239	98	405	244	177	51	5 516	3 120	348
Integrierte Gesamtschulen .....	7	47	922	3	28	34	46	44	779	831	234
Freie Waldorfschulen .....	3	35	789	7	46	38	24	12	992	455	66
Förderschulen .....	7	61	395	-	54	65	11	1	1 614	212	10
Berufliche Schulen .....	128	459	7 355	42	2 912	275	126	488	5 835	2 037	2 265
davon: Teilzeit-Berufsschulen .....	2	12	115	-	41	3	1	5	67	23	26
Berufsfachschulen .....	90	316	4 889	38	2 203	204	94	361	4 326	1 510	1 679
Fachoberschulen .....	5	16	180	-	90	8	4	15	175	61	68
Fachschulen .....	31	115	2 171	4	578	60	27	107	1 267	443	492
Allgemeinbildende und berufliche Schulen .....	223	1 100	21 150	223	3 596	908	613	717	20 622	11 448	3 712
Nachrichtlich:											
Schulen des Gesundheitswesens .....	33	77	1 265	14	629	128	40	246	-	-	-
Schleswig-Holstein											
Allgemeinbildende Schulen .....	150	639	14 378	313	1 044	849	463	81	18 374	7 794	479
davon: Grundschulen .....	56	165	3 216	102	-	208	66	17	4 184	1 232	97
Hauptschulen .....	-	-	-	-	14	-	-	-	-	-	-
Schularten mit mehreren Bildungsgängen .....	4	13	238	3	-	11	9	2	320	180	5
Realschulen .....	4	8	153	-	43	5	4	-	92	78	-
Gymnasien .....	8	53	1 763	52	267	135	81	17	2 291	1 056	109
Integrierte Gesamtschulen .....	51	173	3 531	117	313	240	75	25	4 839	1 279	158
Freie Waldorfschulen .....	12	158	4 872	19	354	204	202	20	4 843	3 496	102
Förderschulen .....	15	69	605	20	53	46	26	-	1 805	473	8
Berufliche Schulen .....	33	129	2 249	100	1 075	66	87	130	1 621	1 283	594
davon: Berufsgrundbildungsjahr in vollzeitschulischer Form 20) .....	1	1	5	2	-	-	-	-	-	-	-
Berufsfachschulen .....	16	59	940	82	540	30	42	43	800	633	206
Fachoberschulen 20) .....	1	1	3	1	-	-	-	-	18	21	-
Fachgymnasien .....	3	-	108	6	49	9	4	11	159	77	43
Berufsober-/Technische Oberschulen .....	1	1	23	2	19	1	-	-	23	18	-
Fachschulen .....	11	67	1 170	7	467	26	41	76	621	534	345
Allgemeinbildende und berufliche Schulen .....	183	768	16 627	413	2 119	915	550	211	19 995	9 077	1 073
Nachrichtlich:											
Schulen des Gesundheitswesens 10) .....	76	285	5 377	194	2 018	-	-	-	-	-	-
Thüringen											
Allgemeinbildende Schulen .....	95	762	13 670	122	980	771	533	421	17 102	9 645	2 432
davon: Grundschulen .....	35	172	3 226	11	-	143	109	95	3 263	2 101	460
Schularten mit mehreren Bildungsgängen .....	10	82	1 524	18	255	61	81	47	1 288	1 542	283
Gymnasien .....	11	105	3 967	31	381	153	152	57	3 180	2 509	409
Integrierte Gesamtschulen .....	12	89	1 453	43	10	77	74	55	1 772	1 384	336
Freie Waldorfschulen .....	5	50	1 277	13	78	86	26	22	1 850	412	130
Förderschulen .....	22	264	2 223	6	256	251	91	145	5 749	1 697	814
Berufliche Schulen .....	92	642	9 761	59	3 869	387	278	1 062	7 802	4 575	3 599
davon: Teilzeit-Berufsschulen .....	9	83	651	7	206	42	15	28	836	225	120
Berufsvorbereitungsjahr .....	12	25	219	-	186	10	17	48	249	288	265
Berufsfachschulen .....	48	360	5 853	45	2 480	226	157	804	4 420	2 472	2 465
Fachoberschulen .....	2	6	103	3	67	11	-	1	173	11	4
Fachschulen .....	21	168	2 935	4	930	98	89	181	2 124	1 579	745
Allgemeinbildende und berufliche Schulen .....	187	1 404	23 431	181	4 849	1 158	811	1 483	24 904	14 220	6 031
Nachrichtlich:											
Schulen des Gesundheitswesens 21) .....	-	-	-	-	-	-	-	-	-	-	-

**1 Schulen, Klassen, Schüler/-innen, Absolventen/Abgänger, Lehrkräfte und Unterrichtsstunden nach Schularten und Ländern****1.1 Absolute Werte**

Schulart	Schulen	Klassen 1)	Schüler/-innen		Absol- venten/ Abgänger 2)	Lehrkräfte			Wöchentlich erteilte Unterrichtsstunden der		
			insgesamt	dar.: Ausländer /-innen		vollzeit- beschäftigt	teilzeit- beschäftigt	stunden- weise	vollzeit- beschäftigten Lehrkräfte	teilzeit- beschäftigten Lehrkräfte	stunden- weise
Deutschland											
<b>Allgemeinbildende Schulen .....</b>	<b>3 498</b>	<b>30 707</b>	<b>730 905</b>	<b>32 790</b>	<b>80 643</b>	<b>37 037</b>	<b>27 947</b>	<b>12 972</b>	<b>845 215</b>	<b>482 406</b>	<b>87 338</b>
davon: Vorklassen .....	30	52	960	71	-	26	19	6	723	407	41
Schulkindergärten .....	105	431	2 832	250	-	341	233	320	10 599	4 874	2 471
Grundschulen .....	824	4 289	86 993	5 376	-	3 359	3 324	1 528	80 815	62 928	10 174
Schulartunabhängige Orientierungsstufe .....	119	306	5 891	329	-	272	246	94	6 482	4 616	782
Hauptschulen .....	189	1 173	23 241	3 252	4 139	717	726	375	17 432	14 098	2 693
Schularten mit mehreren Bildungsgängen .....	191	1 162	23 062	446	2 439	1 064	871	667	23 768	15 466	3 972
Realschulen .....	355	4 201	110 335	3 537	19 872	3 736	3 278	1 433	86 413	56 919	9 354
Gymnasien .....	521	6 630	275 822	7 425	35 783	12 833	8 663	3 690	276 902	137 772	25 716
Integrierte Gesamtschulen .....	203	1 580	38 242	3 346	2 861	1 897	1 523	511	42 281	25 354	3 491
Freie Waldorfschulen .....	215	2 670	82 063	1 493	5 997	3 054	3 674	1 205	70 938	62 331	7 614
Förderschulen .....	655	8 099	70 737	4 946	6 793	9 491	5 174	1 966	224 097	94 553	14 989
Abendhauptschulen .....	1	3	50	19	39	-	5	2	-	42	8
Abendrealschulen .....	43	111	3 275	1 070	1 153	9	10	422	206	140	1 971
Abendgymnasien .....	31	-	4 602	1 007	687	198	165	640	3 705	2 377	3 404
Kollegs .....	16	-	2 800	223	880	40	36	113	854	529	658
<b>Berufliche Schulen .....</b>	<b>2 151</b>	<b>14 031</b>	<b>237 602</b>	<b>15 525</b>	<b>105 886</b>	<b>8 183</b>	<b>7 386</b>	<b>15 724</b>	<b>182 743</b>	<b>117 994</b>	<b>75 096</b>
davon: Teilzeit-Berufsschulen .....	203	3 799	40 035	3 604	18 088	1 858	976	1 153	40 959	15 556	6 199
Berufsvorbereitungsjahr .....	82	473	5 096	636	4 487	219	114	139	4 472	2 098	792
Berufsgrundbildungsjahr in vollzeitschulischer Form .....	33	93	1 433	302	1 041	54	41	21	1 246	936	148
Berufsfachschulen .....	1 042	5 826	104 542	8 285	49 999	3 530	3 588	8 873	78 974	57 448	41 723
Fachoberschulen .....	136	596	11 438	598	5 796	338	317	493	7 459	4 945	2 570
Fachgymnasien .....	97	-	8 676	293	2 737	363	345	464	8 107	5 486	2 499
Berufsober-/Technische Oberschulen .....	16	24	348	28	306	14	16	27	385	267	130
Fachschulen .....	481	2 967	60 345	1 462	20 796	1 566	1 595	3 780	35 949	24 359	17 215
Fachakademien .....	61	253	5 689	317	2 636	241	394	774	5 192	6 899	3 820
<b>Allgemeinbildende und berufliche Schulen .....</b>	<b>5 649</b>	<b>44 738</b>	<b>968 507</b>	<b>48 315</b>	<b>186 529</b>	<b>45 220</b>	<b>35 333</b>	<b>28 696</b>	<b>1 027 958</b>	<b>600 400</b>	<b>162 434</b>
<b>Nachrichtlich:</b>											
Schulen des Gesundheitswesens 22) .....	1 232	5 071	100 559	6 843	35 847	3 507	1 529	14 871	-	-	-

- 1) Durch Auflösung der Klassenverbände an Gymnasien, Integrierten Gesamtschulen, Freien Waldorfschulen, Abendgymnasien und Kollegs (Sekundarbereich II) sowie Fachgymnasien entfallen die Klassenangaben.
- 2) Abgangsjahr 2012; ohne Externe (Schulfremdenprüfungen).
- 3) Lehrkräfte und Unterrichtsstunden Nachweis erfolgte zusammen bei den Grundschulen.
- 4) Kein Nachweis nach rechtlichem Status.
- 5) Doppelter Entlassungsjahrgang.
- 6) Einschl. Schulen, Lehrkräfte und Unterrichtsstunden des Berufsvorbereitungsjahres und des Berufsgrundbildungsjahres in vollzeitschulischer Form.
- 7) Die Aufteilung der Lehrkräfte wurde vom Landesamt Brandenburg rechnerisch ermittelt.
- 8) Lehrkräfte und Unterrichtsstunden werden im Rahmen der Teilzeit- Berufsschulen nachgewiesen.
- 9) Einschl. Schulen des Berufsvorbereitungsjahres.
- 10) Kein Nachweis der Lehrkräfte vorhanden.

- 11) Einschl. vollzeit- und teilzeitbeschäftigter Lehrkräfte.
- 12) Lehrkräfte und Unterrichtsstunden einschl. Vorklassen.
- 13) Ausländer/innen geschätzt. Lehrkräfte liegen nicht vor.
- 14) Daten des Vorjahres für Lehrer und Unterrichtsstunden.
- 15) Nachweis erfolgt bei den Berufsfachschulen.
- 16) Durch Auflösung der Klassenverbände entfallen die Angaben der Klassen.
- 17) Nachweis der Lehrkräfte und Unterrichtsstunden erfolgt bei den Abendgymnasien.
- 18) Die Verteilung der Lehrkräfte nach Schularten wurde anhand der Unterrichtsstunden geschätzt.
- 19) Lehrkräfte geschätzt.
- 20) Lehrkräfte und Unterrichtsstunden wurden schwerpunktmäßig zugeordnet.
- 21) Nachweis erfolgt bei den Berufsfach- und Fachschulen.
- 22) Nachweis der Unterrichtsstunden nicht sinnvoll (unvollständig).

## 1 Schulen, Klassen, Schüler/innen, Absolventen/Abgänger, Lehrkräfte und Unterrichtsstunden nach Schularten und Ländern

## 1.2 Anteil an öffentlichen und privaten Schulen

Schulart	Schulen	Klassen 1)	Schüler/innen		Absol- venten/ Abgänger 2)	Lehrkräfte			Wöchentlich erteilte Unterrichtsstunden der		
			insgesamt	dar.: Ausländer/ innen		vollzeit- teilzeit- beschäftigt	stunden- weise	vollzeit- teilzeit- beschäftigten Lehrkräfte	stunden- weise		
	%										
Baden-Württemberg											
Allgemeinbildende Schulen .....	12,1	10,9	9,3	5,6	9,8	12,3	13,0	20,3	13,7	13,6	17,1
davon: Schulkindergärten .....	21,2	42,7	32,0	18,9	-	52,9	43,9	33,5	54,1	43,2	39,7
Grundschulen 3) .....	4,1	2,5	2,6	1,3	-	2,2	3,6	4,0	2,5	3,9	3,6
Hauptschulen 3) .....	4,9	3,6	3,6	1,2	2,9	-	-	-	-	-	-
Realschulen .....	14,7	6,2	5,9	2,4	5,0	3,9	8,2	21,2	4,2	8,3	15,9
Gymnasien .....	16,9	10,9	10,5	8,0	10,1	10,0	11,9	16,4	10,3	12,2	13,6
Integrierte Gesamtschulen .....	2,2	0,7	0,6	0,3	-	0,9	0,3	-	1,1	0,1	0,3
Freie Waldorfschulen .....	100	100	100	100	100	100	100	100	100	100	100
Förderschulen .....	26,8	33,2	29,4	19,5	31,0	36,3	34,5	30,2	41,1	37,5	34,4
Abendrealschulen .....	100	100	100	100	100	100	100	100	100	100	100
Abendgymnasien .....	100	-	100	100	100	100	100	100	100	100	100
Kollegs .....	85,7	-	86,8	93,1	85,1	100	100	71,2	100	100	76,6
Berufliche Schulen .....	26,5	15,3	11,3	12,7	12,7	9,2	19,8	57,2	10,4	19,6	47,8
davon: Teilzeit-Berufsschulen .....	11,7	6,2	2,4	3,5	2,8	3,7	8,4	32,4	4,2	8,5	25,7
Berufsfachschulen .....	47,9	29,1	25,0	26,0	21,3	15,6	30,7	71,4	17,4	30,8	62,2
Fachgymnasien .....	18,5	-	7,4	4,4	8,1	5,0	11,1	39,5	5,6	11,2	32,1
Berufsober-/Technische Oberschulen .....	18,4	11,9	6,5	10,6	12,5	6,2	14,3	47,5	7,3	14,4	38,5
Fachschulen .....	25,6	33,3	31,8	31,1	27,6	14,1	30,6	60,0	16,7	27,9	55,5
Allgemeinbildende und berufliche Schulen .....	15,3	12,0	9,8	7,8	11,4	11,7	14,1	29,4	13,0	14,5	23,0
Nachrichtlich:											
Schulen des Gesundheitswesens 4) .....	-	-	-	-	-	-	-	-	-	-	-
Bayern											
Allgemeinbildende Schulen .....	14,5	13,1	11,6	10,5	14,4	12,6	15,7	10,2	12,8	16,6	9,3
davon: Grundschulen .....	6,0	3,6	3,6	8,1	-	3,3	3,8	2,5	3,7	4,3	2,5
Hauptschulen .....	10,4	6,0	6,2	7,8	4,2	3,6	10,0	7,0	4,0	11,3	7,0
Realschulen .....	30,6	20,3	20,3	14,5	23,0	16,4	31,6	15,1	17,2	34,5	9,4
Gymnasien 5) .....	17,7	10,6	10,0	6,4	10,4	10,4	13,6	6,4	10,7	14,8	4,3
Freie Waldorfschulen .....	100	100	100	100	100	100	100	100	100	100	100
Förderschulen .....	54,1	50,4	46,4	32,7	47,5	46,2	50,6	49,1	47,5	54,4	51,5
Abendrealschulen .....	25,0	15,0	6,6	8,3	7,9	-	-	-	18,8	-	-
Abendgymnasien .....	80,0	-	81,1	91,3	79,4	-	66,7	98,5	-	78,3	98,1
Kollegs .....	33,3	-	6,6	2,7	4,2	7,5	2,6	13,9	11,6	4,8	5,5
Berufliche Schulen .....	33,2	13,8	9,3	10,3	11,0	13,4	31,2	36,8	13,9	32,2	32,9
davon: Teilzeit-Berufsschulen 6) .....	19,4	8,6	3,8	6,5	4,5	11,3	14,3	9,9	11,8	15,1	9,0
Berufsvorbereitungsjahr .....	-	48,8	34,8	18,6	35,9	-	-	-	-	-	-
Berufsgrundbildungsjahr in vollzeitschulischer Form .....	-	7,5	3,0	8,0	3,1	-	-	-	-	-	-
Berufsfachschulen .....	41,6	37,7	34,1	31,6	37,0	22,3	39,7	54,4	21,5	39,8	51,3
Fachoberschulen .....	32,7	8,2	6,3	4,4	5,6	4,0	13,1	26,8	4,9	14,9	20,5
Berufsober-/Technische Oberschulen .....	5,6	0,8	0,5	0,9	0,5	0,1	0,9	2,3	0,7	1,0	1,9
Fachschulen .....	30,4	44,1	43,0	45,7	42,8	34,3	72,8	50,9	31,2	70,9	46,7
Fachakademien .....	67,8	67,1	68,3	66,2	66,1	62,0	72,8	71,9	60,1	70,9	75,1
Allgemeinbildende und berufliche Schulen .....	17,9	13,2	11,1	10,5	12,5	12,7	17,4	16,3	13,0	18,2	13,2
Nachrichtlich:											
Schulen des Gesundheitswesens .....	76,3	73,3	72,5	80,7	76,0	71,4	-	73,4	-	-	-

## 1 Schulen, Klassen, Schüler/innen, Absolventen/Abgänger, Lehrkräfte und Unterrichtsstunden nach Schularten und Ländern

## 1.2 Anteil an öffentlichen und privaten Schulen

Schulart	Schulen	Klassen 1)	Schüler/innen		Absol- venten/ Abgänger 2)	Lehrkräfte			Wöchentlich erteilte Unterrichtsstunden der		
			insgesamt	dar.: Ausländer/ innen		vollzeit- beschäftigt	teilzeit- beschäftigt	stunden- weise	vollzeit- beschäftigten Lehrkräfte	teilzeit- beschäftigten Lehrkräfte	stunden- weise
	%										
Berlin											
Allgemeinbildende Schulen .....	14,4	9,9	9,3	5,7	6,8	7,3	17,4	15,7	7,5	17,9	17,5
davon: Grundschulen .....	13,2	7,8	7,3	4,8	-	6,3	13,7	24,2	6,4	13,7	25,7
Schulartunabhängige Orientierungsstufe .....	12,1	7,2	6,6	4,2	-	5,2	12,9	15,7	5,4	13,5	16,9
Hauptschulen .....	2,4	3,3	2,4	-	1,0	1,5	7,5	15,4	1,7	7,7	20,0
Realschulen .....	20,6	11,9	9,1	6,3	6,9	6,3	20,8	19,2	6,5	22,4	18,1
Gymnasien .....	19,8	11,8	9,1	6,6	8,3	8,6	15,2	10,7	8,6	15,2	12,0
Integrierte Gesamtschulen .....	17,3	11,1	10,0	7,0	5,0	6,7	21,0	13,7	6,9	22,8	15,1
Freie Waldorfschulen .....	100	100	100	100	100	100	100	100	100	100	100
Förderschulen .....	11,6	8,2	7,5	2,6	4,0	6,6	12,3	3,5	7,3	13,2	4,7
Berufliche Schulen .....	31,5	17,4	14,6	13,6	13,2	11,8	30,9	78,3	11,1	29,2	72,7
davon: Teilzeit-Berufsschulen .....	18,8	5,4	3,8	2,3	4,3	4,7	8,1	23,8	4,7	6,4	19,3
Berufsvorbereitungsjahr .....	5,3	2,0	1,6	1,1	8,1	2,1	3,3	12,5	1,6	3,1	4,9
Berufsfachschulen .....	51,1	42,1	35,6	24,6	32,0	22,9	51,0	92,8	21,0	49,5	90,0
Fachoberschulen .....	22,9	19,4	15,8	9,9	17,5	15,6	27,8	69,4	16,7	25,8	70,6
Fachgymnasien .....	5,0	-	1,4	-	-	0,5	1,1	-	0,6	1,4	-
Fachschulen .....	62,3	40,8	41,1	59,3	31,9	21,2	54,5	91,9	18,9	51,6	90,7
Allgemeinbildende und berufliche Schulen .....	17,7	11,8	10,5	7,1	9,8	8,0	19,4	34,5	8,1	19,5	31,1
Nachrichtlich:											
Schulen des Gesundheitswesens .....	72,7	74,3	74,5	81,5	74,2	72,9	70,8	64,6	-	-	-
Brandenburg											
Allgemeinbildende Schulen .....	13,3	10,4	9,3	17,8	8,2	8,8	15,9	62,9	9,0	16,2	46,2
davon: Grundschulen 7) .....	12,3	8,5	7,8	11,7	-	7,8	12,7	51,0	7,6	13,0	27,6
Schulartunabhängige Orientierungsstufe 7) .....	11,3	7,5	7,0	15,1	-	5,7	10,5	52,4	5,6	11,3	32,1
Schularten mit mehreren Bildungsgängen 7) .....	19,5	10,4	8,3	28,3	6,4	8,0	9,9	78,7	7,9	10,7	65,9
Gymnasien .....	23,0	14,5	12,8	23,8	11,2	11,3	25,7	70,6	11,3	25,9	72,6
Integrierte Gesamtschulen 7) .....	14,8	6,7	4,7	0,8	1,5	3,7	5,6	36,6	3,9	6,3	37,6
Freie Waldorfschulen .....	100	100	100	100	100	100	100	100	100	100	100
Förderschulen .....	10,3	13,9	11,1	8,5	8,4	14,7	5,2	29,4	17,1	6,8	23,6
Berufliche Schulen 8) .....	34,2	17,0	15,1	14,3	14,6	12,4	29,3	95,4	13,2	31,7	95,0
davon: Teilzeit-Berufsschulen .....	32,4	9,2	5,7	6,3	7,5	12,4	29,3	95,4	13,2	31,7	95,0
Berufsfachschulen .....	47,6	45,6	44,3	63,6	33,4	-	-	-	-	-	-
Fachoberschulen .....	11,5	7,1	7,4	28,6	10,2	-	-	-	-	-	-
Fachgymnasien .....	5,9	-	0,8	-	0,4	-	-	-	-	-	-
Fachschulen .....	50,0	55,5	55,5	35,5	57,4	-	-	-	-	-	-
Allgemeinbildende und berufliche Schulen .....	15,4	11,8	10,3	17,4	11,4	9,3	17,3	70,2	9,5	17,7	52,2
Nachrichtlich:											
Schulen des Gesundheitswesens .....	96,9	95,6	95,7	94,6	96,2	94,6	96,5	95,5	-	-	-

## 1 Schulen, Klassen, Schüler/innen, Absolventen/Abgänger, Lehrkräfte und Unterrichtsstunden nach Schularten und Ländern

## 1.2 Anteil an öffentlichen und privaten Schulen

Schulart	Schulen	Klassen 1)	Schüler/innen		Absol- venten/ Abgänger 2)	Lehrkräfte			Wöchentlich erteilte Unterrichtsstunden der		
			insgesamt	dar.: Ausländer/ innen		vollzeit- beschäftigt	teilzeit- beschäftigt	stunden- weise	vollzeit- beschäftigten Lehrkräfte	teilzeit- beschäftigten Lehrkräfte	stunden- weise
	%										
Bremen											
Allgemeinbildende Schulen .....	10,1	9,3	10,3	4,2	8,0	10,0	8,1	23,2	11,1	8,0	16,0
Grundschulen .....	9,0	7,4	8,5	4,8	-	10,8	3,3	22,1	11,6	3,1	16,8
Schularten mit mehreren Bildungsgängen .....	11,5	18,8	18,9	5,9	10,3	19,9	19,6	33,3	21,8	18,1	22,9
Gymnasien .....	14,3	16,9	12,9	5,4	8,1	11,6	11,7	32,2	13,6	12,0	22,8
Integrierte Gesamtschulen .....	4,3	2,8	2,3	2,5	3,5	3,4	1,7	4,6	3,9	1,9	3,1
Freie Waldorfschulen .....	100	100	100	100	100	100	100	100	100	100	100
Förderschulen .....	6,3	8,3	10,3	0,4	8,9	8,9	7,4	-	10,5	7,8	-
Berufliche Schulen .....	4,3	4,4	2,8	1,1	2,8	3,0	1,7	31,3	3,4	2,2	27,1
davon: Teilzeit-Berufsschulen 9) .....	9,5	3,9	2,5	2,2	2,6	3,8	2,8	17,1	4,7	3,6	15,8
Berufsvorbereitungsjahr .....	-	13,0	9,3	1,4	7,4	7,0	-	16,7	7,9	1,0	11,4
Fachschulen .....	25,0	16,2	18,7	-	18,4	8,3	7,7	86,1	8,8	11,1	88,3
Allgemeinbildende und berufliche Schulen .....	8,9	7,7	8,2	3,4	5,3	8,4	7,3	24,7	9,4	7,3	17,9
Nachrichtlich:											
Schulen des Gesundheitswesens 10) .....	100	100	100	100	100	-	-	-	-	-	-
Hamburg											
Allgemeinbildende Schulen .....	15,3	9,8	10,6	7,8	8,5	10,6	9,0	16,4	10,6	9,6	16,5
davon: Vorklassen .....	8,1	7,9	9,2	6,4	-	9,0	7,5	15,8	9,2	8,3	15,8
Grundschulen .....	13,1	8,0	9,6	7,5	-	9,3	7,9	15,9	8,7	7,9	14,9
Schularten mit mehreren Bildungsgängen .....	23,3	19,2	18,0	9,1	14,0	17,8	14,6	29,4	16,4	14,8	26,2
Gymnasien .....	14,1	9,2	7,8	10,8	7,6	7,4	6,9	9,5	9,0	8,9	11,5
Integrierte Gesamtschulen .....	32,6	10,1	9,3	7,1	3,0	9,1	7,7	15,1	8,3	7,4	14,1
Freie Waldorfschulen .....	100	100	100	100	100	100	100	100	100	100	100
Förderschulen .....	11,9	9,7	10,9	2,8	5,4	12,0	12,3	20,0	12,4	13,5	20,8
Abendgymnasien .....	33,3	-	18,8	12,1	15,8	17,9	17,4	16,7	15,9	15,6	16,7
Berufliche Schulen .....	13,8	4,2	4,0	2,4	3,4	4,1	7,3	34,7	4,3	8,1	35,7
davon: Teilzeit-Berufsschulen .....	16,7	2,1	2,0	3,5	1,6	1,8	3,1	17,9	2,7	5,0	25,0
Berufsfachschulen .....	25,5	10,8	10,0	2,4	8,3	7,3	13,0	49,2	7,4	15,9	49,7
Fachschulen .....	21,1	18,8	17,3	4,0	17,1	14,6	23,6	67,9	15,7	23,7	69,6
Allgemeinbildende und berufliche Schulen .....	15,0	8,3	9,0	6,4	5,5	9,4	8,8	19,8	9,6	9,4	19,7
Nachrichtlich:											
Schulen des Gesundheitswesens 11) .....	78,6	80,2	82,1	81,8	82,6	-	-	89,2	-	-	-

## 1 Schulen, Klassen, Schüler/innen, Absolventen/Abgänger, Lehrkräfte und Unterrichtsstunden nach Schularten und Ländern

## 1.2 Anteil an öffentlichen und privaten Schulen

Schulart	Schulen	Klassen 1)	Schüler/innen		Absol- venten/ Abgänger 2)	Lehrkräfte			Wöchentlich erteilte Unterrichtsstunden der		
			insgesamt	dar.: Ausländer/ innen		vollzeit- teilzeit- beschäftigt	stunden- weise	vollzeit- teilzeit- beschäftigten Lehrkräfte	stunden- weise		
	%										
Hessen											
Allgemeinbildende Schulen .....	7,6	6,5	6,9	3,1	7,3	8,7	8,4	11,6	8,9	8,1	10,9
davon: Vorklassen .....	19,7	15,7	10,6	16,2	-	-	-	-	-	-	-
Schulkindergärten .....	3,1	2,4	1,5	0,5	-	3,3	1,6	-	4,2	2,0	-
Grundschulen 12) .....	4,1	2,7	2,5	3,0	-	4,8	2,6	4,3	4,9	2,5	6,1
Schulartunabhängige Orientierungsstufe .....	9,9	3,7	3,0	1,4	-	1,6	4,6	0,5	2,6	5,4	0,5
Hauptschulen .....	0,8	0,4	0,2	0,1	0,2	0,1	0,2	3,1	0,1	0,2	2,4
Realschulen .....	9,7	6,5	6,3	1,3	5,2	6,9	11,7	10,2	6,2	9,0	9,6
Gymnasien .....	15,7	11,5	10,6	5,3	10,6	12,6	11,1	16,1	12,6	11,1	15,2
Integrierte Gesamtschulen .....	16,5	4,6	3,7	1,3	1,5	4,6	9,4	9,3	5,2	9,9	6,1
Freie Waldorfschulen .....	100	100	100	100	100	100	100	100	100	100	100
Förderschulen .....	13,4	14,6	16,3	7,5	21,2	11,4	10,2	16,7	14,7	14,2	13,8
Abendhauptschulen .....	12,5	21,4	19,8	26,0	33,9	-	71,4	100	-	37,5	32
Abendrealschulen .....	8,3	4,4	4,8	10,0	5,5	10,5	-	50	7,6	-	55
Abendgymnasien .....	9,1	-	6,9	10,1	4,1	-	-	96,3	-	-	93,2
Berufliche Schulen .....	12,4	3,7	3,3	1,9	3,6	3,2	6,5	34,8	2,8	6,6	21,2
davon: Teilzeit-Berufsschulen .....	6,1	1,3	1,2	0,7	1,8	1,6	3,6	20,6	1,6	4,1	13,0
Berufsvorbereitungsjahr .....	2,4	3,1	1,9	0,2	1,5	0,8	1,6	11,3	0,7	1,6	6,3
Berufsfachschulen .....	17,1	7,8	6,5	2,5	7,3	4,7	7,9	42,5	3,4	6,9	23,4
Fachoberschulen .....	8,7	3,8	2,7	3,5	2,1	2,4	5,7	35,3	2,1	5,0	17,9
Fachgymnasien .....	8,0	-	1,3	0,9	1,8	0,6	1,3	12,7	0,5	1,4	6,6
Fachschulen .....	25,8	17,3	17,8	10,2	18,4	20,0	23,9	63,1	13,1	23,6	47,9
Allgemeinbildende und berufliche Schulen .....	8,4	5,8	6,1	2,8	5,5	7,8	8,1	15,5	7,9	7,9	12,8
Nachrichtlich:											
Schulen des Gesundheitswesens 13) .....	53,0	54,2	56,5	56,5	59,0	-	-	-	-	-	-
Mecklenburg-Vorpommern											
Allgemeinbildende Schulen 14) .....	17,1	10,3	10,0	5,2	5,8	10,7	9,6	53,3	10,9	9,2	56,0
davon: Grundschulen .....	15,5	10,0	9,8	3,1	-	8,1	13,6	64,9	8,0	12,7	73,8
Schularten mit mehreren Bildungsgängen .....	18,5	6,1	5,6	2,4	1,9	7,3	4,7	46,9	7,1	4,6	47,1
Gymnasien .....	16,4	13,5	9,8	6,5	6,1	14,6	8,2	34,8	16,6	8,6	37,3
Integrierte Gesamtschulen .....	47,6	31,7	30,6	6,5	18,9	33,6	25,6	87,5	33,9	23,2	87,0
Freie Waldorfschulen .....	100	100	100	100	100	100	100	100	100	100	100
Förderschulen .....	11,5	8,9	7,6	7,0	7,0	9,1	6,0	5,9	9,7	6,1	12,8
Berufliche Schulen .....	22,7	13,8	11,3	6,4	9,9	21,8	12,8	82,7	21,8	15,1	88,8
Berufsfachschulen .....	57,5	58,0	49,4	50,9	52,1	54,1	54,7	85,7	54,0	62,5	92,2
Fachschulen .....	40,9	31,3	29,6	25,0	29,0	26,9	20,2	88,6	27,3	28,5	95,0
Allgemeinbildende und berufliche Schulen .....	18,0	11,1	10,3	5,4	8,2	12,1	10,2	64,1	12,3	9,9	68,1
Nachrichtlich:											
Schulen des Gesundheitswesens 15) .....	-	-	-	-	-	-	-	-	-	-	-

## 1 Schulen, Klassen, Schüler/innen, Absolventen/Abgänger, Lehrkräfte und Unterrichtsstunden nach Schularten und Ländern

## 1.2 Anteil an öffentlichen und privaten Schulen

Schulart	Schulen	Klassen 1)	Schüler/innen		Absol- venten/ Abgänger 2)	Lehrkräfte			Wöchentlich erteilte Unterrichtsstunden der		
			insgesamt	dar.: Ausländer/ innen		vollzeit- beschäftigt	teilzeit- beschäftigt	stunden- weise	vollzeit- beschäftigten Lehrkräfte	teilzeit- beschäftigten Lehrkräfte	stunden- weise
	%										
Niedersachsen											
Allgemeinbildende Schulen .....	5,5	6,0	6,0	3,3	6,8	6,2	7,9	10,2	6,5	7,9	9,7
davon: Schulkindergärten .....	0,3	0,3	0,5	1,6	-	0,9	0,8	-	1,7	1,3	-
Grundschulen .....	1,9	0,8	0,7	0,6	-	0,9	0,7	1,9	1,0	0,7	1,9
Hauptschulen .....	4,1	3,7	3,7	1,9	4,2	3,0	3,8	4,9	3,0	3,8	5,0
Schularten mit mehreren Bildungsgängen .....	5,1	7,8	8,6	4,3	-	6,3	11,0	11,2	6,7	12,1	11,3
Realschulen .....	5,8	4,6	4,5	3,3	4,5	3,6	6,4	7,7	3,7	6,4	7,3
Gymnasien 5) .....	12,9	9,9	9,6	5,3	9,1	8,1	12,2	12,6	8,7	13,3	13,1
Integrierte Gesamtschulen .....	14,5	9,3	7,0	15,3	3,1	6,1	12,9	11,2	6,5	14,1	14,9
Freie Waldorfschulen .....	100	100	100	100	100	100	100	100	100	100	100
Förderschulen .....	17,4	17,7	15,2	5,9	14,6	16,6	14,2	15,5	18,7	14,7	15,1
Berufliche Schulen .....	18,9	7,9	7,0	4,9	6,7	6,5	16,8	53,8	6,5	17,2	38,3
davon: Teilzeit-Berufsschulen .....	3,0	0,3	0,1	0,0	0,1	0,3	0,2	1,7	0,3	0,2	0,9
Berufsvorbereitungsjahr .....	6,0	5,1	3,3	0,6	1,7	3,7	8,5	24,5	3,7	8,9	14,8
Berufsfachschulen .....	45,2	26,1	24,0	14,9	14,0	14,2	31,4	75,7	14,2	32,0	62,6
Fachoberschulen .....	10,5	10,6	10,0	8,7	9,9	7,2	16,8	35,4	7,3	16,9	22,5
Fachgymnasien .....	1,0	-	0,0	-	-	-	-	6,0	-	-	3,4
Berufsober-/Technische Oberschulen .....	13,3	12,5	10,8	-	14,1	6,7	22,2	33,3	6,1	24,4	23,3
Fachschulen .....	30,6	34,0	32,1	20,4	29,2	23,0	49,1	84,7	22,9	49,8	74,4
Allgemeinbildende und berufliche Schulen .....	8,1	6,5	6,2	3,6	6,8	6,2	9,2	22,9	6,5	9,1	17,5
Nachrichtlich:											
Schulen des Gesundheitswesens 10) .....	92,4	92,2	93,0	92,6	92,1	-	-	-	-	-	-
Nordrhein-Westfalen											
Allgemeinbildende Schulen .....	6,5	6,6	8,1	3,3	9,9	8,2	9,3	8,4	8,6	9,1	8,2
Grundschulen .....	1,7	1,2	1,1	1,1	-	1,0	1,7	0,9	1,1	1,7	0,9
Hauptschulen .....	1,4	1,1	1,1	0,9	0,9	1,0	1,4	0,7	0,9	1,3	0,8
Schularten mit mehreren Bildungsgängen .....	5,6	4,8	4,8	-	-	2,7	2,5	-	3,2	6,5	8,6
Realschulen .....	9,9	7,4	7,8	2,1	7,4	7,3	8,3	8,5	7,5	8,1	8,4
Gymnasien .....	18,2	15,8	16,2	7,7	16,9	15,6	15,7	14,7	16,4	15,9	14,9
Integrierte Gesamtschulen .....	7,9	4,7	4,0	3,2	4,0	3,5	7,2	4,2	3,6	6,7	4,3
Freie Waldorfschulen .....	100	100	100	100	100	100	100	100	100	100	100
Förderschulen .....	11,9	11,9	11,1	6,1	9,7	12,8	11,6	6,9	15,0	12,8	5,6
Abendrealschulen 16) 17) .....	6,5	-	12,2	17,0	13,7	-	-	-	-	-	-
Abendgymnasien 17) .....	10,3	-	7,3	5,1	6,2	14,1	17,2	27,7	14,3	16,8	25,3
Kollegs 17) .....	23,1	-	20,9	21,7	23,2	-	-	-	-	-	-
Berufliche Schulen 18) .....	18,3	8,5	7,7	4,3	7,7	8,5	17,0	19,3	8,7	16,3	16,6
davon: Teilzeit-Berufsschulen .....	14,7	5,7	4,0	3,1	4,7	5,3	6,9	5,3	5,3	5,9	6,3
Berufsvorbereitungsjahr .....	16,8	22,3	17,2	10,3	15,5	19,6	25,9	35,0	18,0	28,8	39,4
Berufsgrundbildungsjahr in vollzeitschulischer Form .....	12,5	7,9	6,1	6,1	4,4	4,3	9,3	12,5	4,9	13,8	16,0
Berufsfachschulen .....	24,6	10,4	10,0	4,1	9,3	7,8	19,2	19,9	7,9	18,3	14,8
Fachoberschulen .....	19,1	14,5	14,3	4,5	11,7	10,9	22,9	30,3	10,9	23,1	27,4
Fachgymnasien .....	12,6	-	10,7	2,7	9,6	8,3	15,1	5,3	8,5	15,0	6,2
Fachschulen .....	24,5	23,0	23,9	14,2	24,6	24,3	42,5	53,1	24,7	39,8	48,9
Allgemeinbildende und berufliche Schulen .....	9,1	7,1	8,0	3,5	8,7	8,2	10,2	9,5	8,6	9,9	9,1
Nachrichtlich:											
Schulen des Gesundheitswesens .....	71,3	75,8	77,0	79,9	77,1	69,6	76,4	68,8	-	-	-

## 1 Schulen, Klassen, Schüler/innen, Absolventen/Abgänger, Lehrkräfte und Unterrichtsstunden nach Schularten und Ländern

## 1.2 Anteil an öffentlichen und privaten Schulen

Schulart	Schulen	Klassen 1)	Schüler/innen		Absol- venten/ Abgänger 2)	Lehrkräfte			Wöchentlich erteilte Unterrichtsstunden der		
			insgesamt	dar.: Ausländer/ innen		vollzeit- teilzeit- beschäftigt	stunden- weise	vollzeit- teilzeit- beschäftigten Lehrkräfte			
	%										
Rheinland-Pfalz											
Allgemeinbildende Schulen .....	6,5	7,2	8,0	2,5	8,8	7,8	8,5	6,1	8,2	9,3	6,0
Grundschulen .....	2,2	1,8	1,9	0,8	-	2,1	1,6	0,9	2,3	1,7	1,3
Hauptschulen .....	23,1	36,9	34,0	7,8	23,3	29,0	34,0	20,0	30,3	46,8	12,6
Schularten mit mehreren Bildungsgängen .....	3,0	1,9	1,9	0,2	0,3	1,8	1,6	1,1	1,9	1,9	1,1
Realschulen .....	61,1	60,2	62,8	32,7	42,9	56,7	66,3	56,0	56,9	68,7	47,0
Gymnasien .....	17,4	13,1	13,9	6,7	12,8	13,8	15,7	14,3	13,8	16,5	14,9
Integrierte Gesamtschulen .....	1,9	1,1	0,7	0,1	-	1,0	1,7	0,2	0,9	1,9	0,3
Freie Waldorfschulen .....	100	100	100	100	100	100	100	100	100	100	100
Förderschulen .....	16,7	22,1	17,8	9,2	17,2	14,6	12,4	13,7	21,1	19,0	8,7
Kollegs .....	25,0	-	35,6	47,8	51,4	36,7	41,9	5,1	39,7	39,4	3,4
Berufliche Schulen 19) .....	11,3	6,6	5,2	4,0	6,3	6,2	16,3	6,9	6,2	16,7	5,0
davon: Teilzeit-Berufsschulen .....	6,8	3,9	1,9	2,7	2,4	5,1	4,6	4,0	5,1	4,9	2,8
Berufsvorbereitungsjahr .....	9,3	12,8	9,1	4,8	6,6	8,4	15,0	11,9	8,5	15,3	9,3
Berufsfachschulen .....	23,8	11,1	10,8	6,6	10,6	8,4	24,7	9,9	8,4	24,9	7,2
Berufsober-/Technische Oberschulen .....	2,1	1,4	1,5	2,3	1,3	2,4	3,8	-	1,3	1,3	-
Fachschulen .....	24,3	19,1	20,0	9,1	23,0	14,8	43,2	23,1	15,3	45,0	17,9
Allgemeinbildende und berufliche Schulen .....	7,5	7,0	7,3	2,9	7,4	7,6	9,3	6,3	7,9	10,0	5,8
Nachrichtlich:											
Schulen des Gesundheitswesens .....	67,7	70,7	69,5	65,9	71,6	52,1	69,1	57,1	-	-	-
Saarland											
Allgemeinbildende Schulen .....	8,0	7,9	8,3	3,9	8,8	8,6	8,9	11,1	8,6	7,8	7,6
davon: Schulkindergärten 10) .....	25,0	33,3	44,4	54,8	-	-	-	-	27,4	5,3	-
Grundschulen .....	4,3	2,3	2,2	2,7	-	2,2	0,8	2,5	2,3	0,4	1,3
Hauptschulen .....	100	100	100	100	100	100	100	100	100	100	-
Schularten mit mehreren Bildungsgängen .....	1,8	2,7	2,1	0,5	2,0	2,8	1,5	7,1	2,1	0,7	1,1
Realschulen .....	100	100	100	100	100	100	100	100	100	100	100
Gymnasien .....	14,3	12,8	12,6	6,8	14,4	12,5	14,8	25,0	13,0	15,0	6,5
Integrierte Gesamtschulen .....	5,6	1,6	1,4	-	0,7	1,7	4,0	77,8	3,4	6,2	76,9
Freie Waldorfschulen .....	100	100	100	100	100	100	100	100	100	100	100
Förderschulen .....	13,2	14,4	9,4	11,2	7,7	6,3	2,7	2,0	7,4	2,9	1,2
Berufliche Schulen .....	7,6	8,6	5,9	2,0	3,4	3,1	4,8	68,3	3,8	5,0	56,7
davon: Teilzeit-Berufsschulen .....	8,1	5,8	1,7	1,0	1,8	3,6	8,6	32,6	4,3	9,2	4,9
Berufsfachschulen .....	2,6	1,9	1,9	0,5	-	2,3	1,7	28,6	2,8	1,3	-
Fachoberschulen .....	8,6	4,5	4,2	1,5	2,5	1,6	-	61,3	2,2	0,6	45,9
Fachschulen .....	50,0	59,8	55,2	50,8	67,9	23,9	22,2	95,5	27,1	21,4	93,0
Allgemeinbildende und berufliche Schulen .....	7,8	8,1	7,6	3,5	5,7	7,6	8,4	37,0	7,8	7,6	33,2
Nachrichtlich:											
Schulen des Gesundheitswesens .....	72,7	78,3	80,6	87,4	79,3	76,1	-	78,9	-	-	-



## 1 Schulen, Klassen, Schüler/innen, Absolventen/Abgänger, Lehrkräfte und Unterrichtsstunden nach Schularten und Ländern

## 1.2 Anteil an öffentlichen und privaten Schulen

Schulart	Schulen	Klassen 1)	Schüler/innen		Absol- venten/ Abgänger 2)	Lehrkräfte			Wöchentlich erteilte Unterrichtsstunden der		
			insgesamt	dar.: Ausländer/ innen		vollzeit- teilzeit- beschäftigt	stunden- weise	vollzeit- teilzeit- beschäftigten Lehrkräfte	stunden- weise		
	%										
Sachsen											
Allgemeinbildende Schulen .....	13,0	9,4	9,0	14,2	7,2	8,8	11,8	36,4	9,4	10,4	48,7
davon: Grundschulen .....	9,1	7,2	7,0	13,0	-	6,4	9,8	21,6	6,6	9,1	33,9
Schularten mit mehreren Bildungsgängen .....	17,3	10,3	9,1	2,6	6,4	8,3	10,1	57,6	8,4	8,7	65,1
Gymnasien .....	22,2	12,1	10,8	28,8	8,8	11,3	13,8	35,5	12,4	11,6	45,0
Freie Waldorfschulen .....	100	100	100	100	100	100	100	100	100	100	100
Förderschulen .....	12,7	9,0	6,2	5,5	3,8	7,3	18,3	24,2	8,8	21,2	31,9
Kollegs .....	25,0	-	11,0	10,3	8,8	11,9	3,3	67	11,0	3,2	72,7
Berufliche Schulen .....	45,4	34,5	29,4	29,7	29,3	25,3	37,2	92,4	27,4	45,3	94,1
davon: Teilzeit-Berufsschulen .....	19,0	8,9	3,9	3,5	4,6	6,5	6,6	78,8	7,0	9,1	71,8
Berufsvorbereitungsjahr .....	22,7	34,6	34,8	11,6	38,2	32,5	34,5	91,9	26,9	46,7	83,7
Berufsgrundbildungsjahr in vollzeitschulischer Form .....	8,1	-	1,2	-	8,2	-	-	92,3	-	-	85,4
Berufsfachschulen .....	79,1	78,6	76,0	77,3	76,1	62,7	72,0	94,5	61,9	78,4	97,1
Fachoberschulen .....	28,8	32,6	26,7	29,3	27,7	14,8	35,0	94,4	17,3	41,2	94,4
Fachgymnasien .....	21,7	-	6,7	9,1	4,5	5,6	18,1	60,9	4,6	14,5	72,8
Fachschulen .....	64,4	65,0	62,0	69,8	56,7	46,6	63,5	89,9	52,1	68,5	90,9
Allgemeinbildende und berufliche Schulen .....	23,1	16,3	13,9	17,8	21,3	12,5	15,0	72,8	13,6	13,7	80,0
Nachrichtlich:											
Schulen des Gesundheitswesens 15) .....	-	-	-	-	-	-	-	-	-	-	-
Sachsen-Anhalt											
Allgemeinbildende Schulen .....	10,1	7,2	7,7	5,5	4,7	5,1	13,0	31,3	5,6	14,3	33,5
davon: Grundschulen .....	8,3	6,7	6,7	4,2	-	4,7	11,7	27,2	4,7	13,3	33,2
Schularten mit mehreren Bildungsgängen .....	11,6	4,5	4,3	1,0	1,9	2,3	7,1	39,3	2,6	8,7	36,0
Gymnasien .....	15,7	10,4	10,4	14,8	8,8	8,1	17,0	23,1	8,8	18,5	26,4
Integrierte Gesamtschulen .....	70,0	35,9	28,8	3,0	8,3	17,7	54,1	91,7	19,5	57,2	91,1
Freie Waldorfschulen .....	100	100	100	100	100	100	100	100	100	100	100
Förderschulen .....	5,9	4,5	3,4	-	3,9	3,7	4,5	1,4	4,5	4,2	2,7
Berufliche Schulen .....	41,3	15,8	14,5	7,7	14,3	13,2	38,2	88,4	13,3	36,7	86,0
davon: Teilzeit-Berufsschulen .....	6,9	0,7	0,4	-	0,4	0,3	1,2	12,5	0,3	1,6	11,5
Berufsfachschulen .....	61,6	53,5	48,0	30,9	50,4	36,5	68,1	97,0	36,6	67,5	96,4
Fachoberschulen .....	12,2	15,0	9,1	-	7,8	7,4	22,2	68,2	7,7	21,0	62,4
Fachschulen .....	63,3	56,4	55,2	33,3	48,2	38,2	75,0	100,0	40,1	74,3	98,8
Allgemeinbildende und berufliche Schulen .....	17,9	9,3	9,2	5,8	10,3	6,3	15,0	55,8	6,7	16,0	53,4
Nachrichtlich:											
Schulen des Gesundheitswesens .....	61,1	51,7	52,2	73,7	62,3	44,3	29,2	40,9	-	-	-

## 1 Schulen, Klassen, Schüler/innen, Absolventen/Abgänger, Lehrkräfte und Unterrichtsstunden nach Schularten und Ländern

## 1.2 Anteil an öffentlichen und privaten Schulen

Schulart	Schulen	Klassen 1)	Schüler/innen		Absol- venten/ Abgänger 2)	Lehrkräfte			Wöchentlich erteilte Unterrichtsstunden der		
			insgesamt	dar.: Ausländer/ innen		vollzeit- beschäftigt	teilzeit- beschäftigt	stunden- weise	vollzeit- beschäftigten Lehrkräfte	teilzeit- beschäftigten Lehrkräfte	stunden- weise
	%										
Schleswig-Holstein											
Allgemeinbildende Schulen .....	10,4	5,1	4,6	3,1	3,6	6,4	4,6	4,6	6,3	4,6	3,0
davon: Grundschulen .....	10,3	3,5	3,2	3,2	-	6,5	1,7	5,0	5,8	1,8	3,1
Hauptschulen .....	-	-	-	-	0,2	-	-	-	-	-	-
Schularten mit mehreren Bildungsgängen .....	1,9	1,6	1,3	0,3	-	1,3	1,6	1,5	1,7	2,0	0,4
Realschulen .....	2,7	1,2	0,9	-	0,5	0,9	1,3	-	0,6	1,2	-
Gymnasien .....	7,5	2,2	2,0	3,0	3,1	3,7	3,2	2,8	2,9	2,7	1,9
Integrierte Gesamtschulen .....	27,1	6,2	5,0	4,5	8,1	6,7	3,8	4,8	6,3	4,0	3,4
Freie Waldorfschulen .....	100	100	100	100	100	100	100	100	100	100	100
Förderschulen .....	11,1	9,3	8,7	5,6	5,4	5,2	4,7	-	9,4	5,0	1,2
Berufliche Schulen .....	11,1	3,0	2,3	3,1	2,3	2,2	6,7	21,1	2,5	6,2	12,7
Berufsgrundbildungsjahr in vollzeitschulischer Form 21) .....	100	5,0	1,5	25,0	-	-	-	-	-	-	-
Berufsfachschulen .....	10,7	9,0	6,5	9,8	6,0	5,2	11,6	26,2	5,5	10,2	15,5
Fachoberschulen 20) .....	3,4	2,0	0,2	5,6	-	-	-	-	1,3	4,7	-
Fachgymnasien .....	9,7	-	1,2	2,0	1,5	2,0	1,6	18,0	1,6	1,9	7,0
Berufsober-/Technische Oberschulen .....	5,0	3,6	2,7	11,1	2,6	4,5	-	-	2,8	4,8	-
Fachschulen .....	32,4	26,3	20,9	8,6	20,6	13,1	31,3	56,3	14,1	26,3	45,7
Allgemeinbildende und berufliche Schulen .....	10,5	4,6	4,1	3,1	2,8	5,6	4,8	8,9	5,6	4,8	5,2
Nachrichtlich:											
Schulen des Gesundheitswesens 10) .....	96,2	98,3	97,3	98,0	95,2	-	-	-	-	-	-
Thüringen											
Allgemeinbildende Schulen .....	10,4	8,9	7,6	4,7	7,3	7,4	7,6	28,3	8,0	9,7	21,8
davon: Grundschulen .....	7,5	5,2	5,0	1,2	-	4,1	8,0	21,5	4,2	10,9	14,1
Schularten mit mehreren Bildungsgängen .....	4,3	3,3	3,2	2,6	3,5	2,4	3,0	16,1	2,4	3,9	11,8
Gymnasien .....	11,1	7,1	7,7	4,2	8,1	6,0	7,1	15,0	6,5	8,4	12,7
Integrierte Gesamtschulen .....	40,0	25,8	20,1	32,6	2,1	18,1	21,9	61,8	19,6	25,6	50,8
Freie Waldorfschulen .....	100	100	100	100	100	100	100	100	100	100	100
Förderschulen .....	27,2	29,6	27,5	9,7	27,4	21,4	21,8	55,8	24,8	33,1	55,0
Berufliche Schulen .....	32,2	20,1	18,1	20,1	17,6	18,9	15,0	86,4	21,1	17,0	76,3
davon: Teilzeit-Berufsschulen .....	16,7	4,4	2,2	6,0	1,8	5,0	2,5	32,6	5,6	2,4	21,1
Berufsvorbereitungsjahr .....	25,0	20,8	18,7	-	14,5	9,3	7,7	94,1	13,6	12,6	87,7
Berufsfachschulen .....	52,2	47,9	46,3	58,4	44,3	41,0	25,7	91,9	43,5	27,3	86,7
Fachoberschulen .....	7,4	7,1	6,4	12,0	5,7	10,8	-	12,5	9,9	1,3	6,3
Fachschulen .....	48,8	48,7	45,7	44,4	44,9	40,5	39,9	93,8	45,1	45,0	91,5
Allgemeinbildende und berufliche Schulen .....	15,6	11,9	10,0	6,3	13,6	9,3	9,1	54,6	9,9	11,2	37,9
Nachrichtlich:											
Schulen des Gesundheitswesens 21) .....	-	-	-	-	-	-	-	-	-	-	-

## 1 Schulen, Klassen, Schüler/innen, Absolventen/Abgänger, Lehrkräfte und Unterrichtsstunden nach Schularten und Ländern

## 1.2 Anteil an öffentlichen und privaten Schulen

Schulart	Schulen	Klassen 1)	Schüler/innen		Absol- venten/ Abgänger 2)	Lehrkräfte			Wöchentlich erteilte Unterrichtsstunden der		
			insgesamt	dar.: Ausländer/ innen		vollzeit- beschäftigt	teilzeit- beschäftigt	stunden- weise	vollzeit- beschäftigten Lehrkräfte	teilzeit- beschäftigten Lehrkräfte	stunden- weise
	%										
Deutschland											
Allgemeinbildende Schulen .....	10,2	8,7	8,5	5,2	9,4	9,1	10,9	13,9	9,5	11,2	12,4
davon: Vorklassen .....	10,6	9,5	9,6	8,0	-	9,0	7,5	15,8	9,2	8,3	15,8
Schulkindergärten .....	9,7	22,4	15,9	10,3	-	31,7	25,1	31,6	37,0	27,1	37,2
Grundschulen .....	5,2	3,3	3,2	3,0	-	3,3	3,7	4,8	3,4	3,9	4,6
Schulartunabhängige Orientierungsstufe .....	11,4	6,7	6,1	4,2	-	4,6	9,8	16,4	5,0	11,0	17,2
Hauptschulen .....	5,5	3,8	3,8	2,9	2,9	2,6	5,9	6,0	2,7	6,5	5,9
Schularten mit mehreren Bildungsgängen .....	9,8	5,8	5,3	2,3	3,8	4,6	5,7	24,8	4,7	6,1	19,9
Realschulen .....	14,1	10,1	10,2	4,3	9,9	8,6	14,0	15,4	8,8	14,2	11,1
Gymnasien .....	16,7	11,7	11,6	7,4	11,4	11,4	13,0	13,4	11,8	13,4	11,9
Integrierte Gesamtschulen .....	17,3	6,8	5,6	4,4	3,5	5,1	8,6	10,4	5,3	9,0	9,3
Freie Waldorfschulen .....	100	100	100	100	100	100	100	100	100	100	100
Förderschulen .....	20,1	21,8	19,9	12,5	18,3	19,8	22,1	28,5	22,7	25,2	30,8
Abendhauptschulen .....	4,5	4,8	4,2	4,0	8,1	-	21,7	100,0	-	12,8	32,0
Abendrealschulen .....	34,4	30,6	16,7	24,1	17,3	4,3	7,4	96,8	4,2	6,4	95,8
Abendgymnasien .....	29,8	-	25,4	40,7	17,9	11,7	20,7	90,7	11,9	21,5	87,4
Kollegs .....	23,2	-	15,5	15,8	19,2	6,4	11,6	47,5	7,0	11,3	45,4
Berufliche Schulen .....	24,3	11,6	9,3	7,5	9,7	9,7	19,0	52,0	10,2	19,7	42,9
davon: Teilzeit-Berufsschulen .....	12,9	4,8	2,6	3,3	3,2	5,3	7,4	16,9	5,6	7,8	13,5
Berufsvorbereitungsjahr .....	9,1	13,2	10,4	5,3	10,7	6,6	7,4	29,6	6,0	8,9	22,0
Berufsprüfungsjahr in vollzeitschulischer Form .....	9,6	6,8	5,1	5,9	3,9	3,6	8,2	20,6	4,0	12,3	17,8
Berufsfachschulen .....	41,6	27,5	23,9	16,2	20,2	16,5	29,5	72,0	16,9	30,1	62,7
Fachoberschulen .....	15,7	10,1	8,5	5,2	8,0	6,3	14,8	31,6	6,8	15,3	24,0
Fachgymnasien .....	11,2	-	5,0	2,7	5,2	3,7	7,5	25,9	4,0	7,7	19,2
Berufsober-/Technische Oberschulen .....	5,8	2,3	1,5	2,4	1,9	1,3	3,6	7,5	1,4	3,6	7,2
Fachschulen .....	34,0	33,7	32,6	22,3	31,3	25,1	43,0	66,0	25,5	43,1	62,3
Fachakademien .....	67,8	67,1	68,3	66,2	66,1	62,0	72,8	71,9	60,1	70,9	75,1
Allgemeinbildende und berufliche Schulen .....	13,1	9,5	8,7	5,8	9,6	9,2	11,9	23,2	9,6	12,2	18,5
Nachrichtlich:											
Schulen des Gesundheitswesens 22) .....	68,8	66,9	67,7	64,5	69,0	61,1	55,8	60,0	-	-	-

- 1) Durch Auflösung der Klassenverbände an Gymnasien, Integrierten Gesamtschulen, Freien Waldorfschulen, Abendgymnasien und Kollegs (Sekundarbereich II) sowie Fachgymnasien entfallen die Klassenangaben.  
2) Abgangsjahr 2012; ohne Externe (Schulfremdenprüfungen).  
3) Lehrkräfte und Unterrichtsstunden Nachweis erfolgte zusammen bei den Grundschulen.  
4) Kein Nachweis nach rechtlichem Status.  
5) Doppelter Entlassungsjahrgang.  
6) Einschl. Schulen, Lehrkräfte und Unterrichtsstunden des Berufsvorbereitungsjahres und des Berufsprüfungsjahres in vollzeitschulischer Form.  
7) Die Aufteilung der Lehrkräfte wurde vom Landesamt Brandenburg rechnerisch ermittelt.  
8) Lehrkräfte und Unterrichtsstunden werden im Rahmen der Teilzeit- Berufsschulen nachgewiesen.  
9) Einschl. Schulen des Berufsvorbereitungsjahres.  
10) Kein Nachweis der Lehrkräfte vorhanden.

- 11) Einschl. vollzeit- und teilzeitbeschäftigter Lehrkräfte.  
12) Lehrkräfte und Unterrichtsstunden einschl. Vorklassen.  
13) Die Erhebung wurde in den Jahren 1989 - 2011 eingestellt.  
14) Daten des Vorjahres für Lehrer und Unterrichtsstunden.  
15) Nachweis erfolgt bei den Berufsfachschulen.  
16) Durch Auflösung der Klassenverbände entfallen die Angaben der Klassen.  
17) Nachweis der Lehrkräfte und Unterrichtsstunden erfolgt bei den Abendgymnasien.  
18) Die Verteilung der Lehrkräfte nach Schularten wurde anhand der Unterrichtsstunden geschätzt.  
19) Lehrkräfte geschätzt.  
20) Lehrkräfte und Unterrichtsstunden wurden schwerpunktmäßig zugeordnet.  
21) Nachweis erfolgt bei den Berufsfach- und Fachschulen.  
22) Nachweis der Unterrichtsstunden nicht sinnvoll (unvollständig).

## 1 Schulen, Klassen, Schüler/innen, Absolventen/Abgänger, Lehrkräfte und Unterrichtsstunden nach Schularten und Ländern

## 1.3 Prozentuale Veränderung zum Vorjahr

Schulart	Schulen	Klassen 1)	Schüler/innen		Absol- venten/ Abgänger 2)	Lehrkräfte			Wöchentlich erteilte Unterrichtsstunden der		
			insgesamt	dar.: Ausländer/ innen		vollzeit- beschäftigt	teilzeit- beschäftigt	stunden- weise	vollzeit- beschäftigten Lehrkräfte	teilzeit- beschäftigten Lehrkräfte	stunden- weise
%											
Baden-Württemberg											
Allgemeinbildende Schulen .....	2,9	2,2	- 1,4	- 4,4	19,9	1,3	1,8	3,1	1,1	0,3	5,4
davon: Schulkindergärten .....	-	- 1,9	- 1,0	- 4,3	-	- 4,0	5,0	10,3	- 4,2	2,5	10,2
Grundschulen 3) .....	5,2	3,6	2,3	- 1,0	-	7,0	9,5	- 3,4	5,7	5,7	- 5,0
Hauptschulen 3) .....	-	6,1	0,8	2,1	- 20,7	-	-	-	-	-	-
Realschulen .....	13,8	5,7	4,7	7,7	4,5	3,2	0,8	12,5	1,4	- 0,8	2,6
Gymnasien .....	5,5	4,3	- 4,8	1,6	59,3	-	- 0,7	- 1,1	- 3,0	- 3,8	7,0
Integrierte Gesamtschulen .....	100,0	100,0	100,0	100,0	-	100,0	100,0	-	100,0	100,0	100,0
Freie Waldorfschulen .....	1,8	-	- 0,9	- 1,0	11,1	5,2	- 2,2	5,7	7,7	- 2,3	13,8
Förderschulen .....	0,6	1,7	0,1	- 5,1	- 1,6	- 0,1	3,5	6,3	0,5	2,8	11,6
Abendrealschulen .....	- 4,9	- 8,0	- 19,2	- 20,7	- 14,9	- 66,7	- 16,7	- 2,6	- 62,3	- 11,9	- 5,2
Abendgymnasien .....	-	-	- 6,6	- 12,8	- 6,4	-	- 6,5	- 0,5	- 0,5	- 0,6	1,6
Kollegs .....	-	-	- 2,2	- 22,9	14,5	100,0	- 16,0	- 3,7	100,0	- 19,7	3,0
Berufliche Schulen .....	0,7	- 1,4	- 0,6	3,6	3,7	3,6	- 3,1	- 0,4	3,0	- 3,2	0,6
davon: Teilzeit-Berufsschulen .....	9,4	- 5,1	- 3,8	- 1,1	- 4,2	- 0,7	- 8,6	- 2,9	- 1,2	- 8,0	- 3,4
Berufsfachschulen .....	- 1,1	- 0,1	- 0,3	4,2	1,2	3,8	- 3,8	0,8	3,0	- 3,0	2,4
Fachgymnasien .....	6,4	-	0,9	5,0	41,1	7,7	- 0,5	5,0	6,7	- 0,7	4,4
Berufsober-/Technische Oberschulen .....	-	- 13,3	- 26,2	- 28,6	141,9	- 22,2	- 25,0	- 13,6	- 15,4	- 21,4	- 17,5
Fachschulen .....	-	- 0,3	0,4	9,2	10,1	4,9	7,7	- 5,0	5,7	1,3	- 5,9
Allgemeinbildende und berufliche Schulen .....	2,1	1,0	- 1,2	- 0,5	9,0	1,6	0,6	1,4	1,4	- 0,4	3,4
Nachrichtlich:											
Schulen des Gesundheitswesens 4) .....	-	-	-	-	-	-	-	-	-	-	-
Bayern											
Allgemeinbildende Schulen .....	0,9	0,2	- 0,7	- 0,8	- 13,4	3,0	0,6	- 0,8	1,2	0,4	0,8
davon: Grundschulen .....	2,1	1,1	0,4	1,9	-	- 0,5	1,8	2,0	- 1,9	1,5	0,2
Hauptschulen .....	1,9	2,6	2,6	- 0,4	9,7	1,7	8,2	12,3	0,4	6,3	23,5
Realschulen .....	0,7	- 0,4	- 1,6	- 2,1	- 2,0	1,6	2,2	- 11,2	0,0	2,4	- 14,2
Gymnasien 5) .....	-	- 0,6	- 1,4	3,6	- 41,9	2,6	- 2,6	- 5,6	2,3	- 2,2	- 5,0
Freie Waldorfschulen .....	-	2,4	1,1	11,5	0,2	8,4	- 5,0	2,7	8,1	- 5,2	7,2
Förderschulen .....	-	- 0,2	- 0,7	- 6,7	2,7	4,4	- 0,2	1,1	1,2	- 0,9	3,6
Abendrealschulen .....	-	-	-	16,7	66,7	-	-	-	-	-	-
Abendgymnasien .....	-	-	- 3,4	2,5	0,7	-	-	9,1	-	3,4	4,5
Kollegs .....	-	-	1,8	25,0	- 35,3	33,3	-	- 16,7	19,3	- 41,2	20,0
Berufliche Schulen .....	2,4	- 1,4	- 1,8	- 0,2	- 0,4	3,0	2,3	- 1,4	2,4	- 0,3	- 0,8
davon: Teilzeit-Berufsschulen 6) .....	-	- 3,3	- 3,7	- 0,5	- 4,3	- 1,0	3,3	- 2,9	- 2,1	- 0,4	2,2
Berufsvorbereitungsjahr .....	-	-	- 4,1	11,8	0,8	-	-	-	-	-	-
Berufsgrundbildungsjahr in vollzeitschulischer Form .....	-	- 7,1	- 7,6	116,7	20,0	-	-	-	-	-	-
Berufsfachschulen .....	- 3,6	- 7,6	- 8,7	- 9,6	- 4,9	- 1,3	- 4,5	- 6,2	- 0,5	- 7,3	- 4,8
Fachoberschulen .....	14,3	12,1	8,1	7,7	3,1	19,1	8,4	4,1	20,9	4,4	7,1
Berufsober-/Technische Oberschulen .....	-	-	6,2	- 50,0	1 125,0	- 50,0	100,0	- 14,3	6,0	10,0	- 8,7
Fachschulen .....	7,9	2,1	0,6	18,2	2,7	10,3	1,6	0,7	6,2	- 1,3	0,4
Fachakademien .....	7,0	6,8	5,9	- 0,3	7,0	10,0	7,9	1,3	11,2	7,5	0,0
Allgemeinbildende und berufliche Schulen .....	1,4	- 0,2	- 0,9	- 0,7	- 7,5	3,0	0,9	- 1,1	1,4	0,3	0,1
Nachrichtlich:											
Schulen des Gesundheitswesens .....	0,6	1,4	- 0,3	6,4	5,9	5,5	-	- 1,2	-	-	-

## 1 Schulen, Klassen, Schüler/innen, Absolventen/Abgänger, Lehrkräfte und Unterrichtsstunden nach Schularten und Ländern

## 1.3 Prozentuale Veränderung zum Vorjahr

Schulart	Schulen	Klassen 1)	Schüler/innen		Absol- venten/ Abgänger 2)	Lehrkräfte			Wöchentlich erteilte Unterrichtsstunden der		
			insgesamt	dar.: Ausländer/ innen		vollzeit- beschäftigt	teilzeit- beschäftigt	stunden- weise	vollzeit- beschäftigten Lehrkräfte	teilzeit- beschäftigten Lehrkräfte	stunden- weise
%											
Berlin											
Allgemeinbildende Schulen .....	6,4	5,0	2,8	9,5	37,1	4,7	7,3	1,7	2,0	4,3	2,1
davon: Grundschulen .....	5,7	1,4	1,1	- 10,9	-	-	6,7	17,1	- 1,8	3,4	18,7
Schulartunabhängige Orientierungsstufe .....	8,7	8,0	5,5	- 4,5	-	12,5	3,5	- 5,0	6,6	- 1,1	- 15,1
Hauptschulen .....	-	- 33,3	- 25,3	- 100,0	- 3,7	-	- 57,1	100,0	47,1	- 69,8	100,0
Realschulen .....	-	- 51,0	- 53,2	- 54,5	- 3,6	- 38,5	- 43,6	- 50,0	- 40,8	- 43,7	- 62,6
Gymnasien .....	4,5	6,0	- 3,2	9,5	85,3	4,4	4,0	- 6,5	2,3	- 0,5	- 4,0
Integrierte Gesamtschulen .....	9,1	16,9	17,1	56,5	19,7	12,8	24,8	4,3	7,9	22,0	- 0,3
Freie Waldorfschulen .....	10,0	13,7	8,0	2,0	5,9	3,9	9,5	5,7	4,2	9,1	19,0
Förderschulen .....	-	2,1	2,1	- 18,8	- 41,6	4,2	- 2,1	-	2,3	- 2,5	19,0
Berufliche Schulen .....	3,0	2,2	2,0	6,4	12,8	0,8	32,6	- 7,0	4,8	39,3	- 25,8
davon: Teilzeit-Berufsschulen .....	-	- 10,6	- 9,1	- 8,0	16,9	- 4,8	- 12,5	- 12,5	- 6,2	- 20,1	- 10,4
Berufsvorbereitungsjahr .....	- 33,3	- 73,7	- 72,2	- 73,5	- 36,9	-	- 50,0	- 66,7	- 17,4	- 68,4	- 85,7
Berufsfachschulen .....	4,4	3,7	- 0,3	3,3	16,9	6,1	47,9	- 10,0	11,1	54,3	- 28,4
Fachoberschulen .....	- 8,3	- 14,3	- 16,2	- 25,3	10,5	- 18,6	- 19,4	- 49,0	- 1,7	- 18,3	- 45,9
Fachgymnasien .....	-	-	76,9	- 100,0	-	-	100,0	-	-	100,0	-
Fachschulen .....	10,0	25,2	21,9	45,3	29,2	1,4	46,8	9,6	2,7	66,7	- 16,2
Allgemeinbildende und berufliche Schulen .....	5,2	4,0	2,5	8,5	20,7	3,8	12,4	- 4,4	2,6	10,3	- 16,1
Nachrichtlich:											
Schulen des Gesundheitswesens .....	-	2,7	- 0,3	9,5	8,1	3,2	11,7	- 1,3	-	-	-
Brandenburg											
Allgemeinbildende Schulen .....	1,1	4,2	6,2	8,3	36,3	3,0	10,1	- 4,3	2,8	6,0	7,9
davon: Grundschulen 7) .....	-	-	4,8	- 6,4	-	5,2	10,8	- 27,8	2,0	3,4	- 18,4
Schulartunabhängige Orientierungsstufe 7) .....	5,7	- 2,3	4,7	23,3	-	- 12,7	31,2	- 8,3	- 14,0	26,6	2,4
Schularten mit mehreren Bildungsgängen 7) .....	-	10,3	13,5	9,4	22,6	17,9	- 1,4	40,8	14,8	- 3,6	33,8
Realschulen 7) .....	-	-	-	-	-	-	-	-	-	-	-
Gymnasien .....	4,5	7,1	1,5	13,9	72,1	4,4	7,3	- 15,9	5,2	2,1	- 12,7
Integrierte Gesamtschulen 7) .....	- 20,0	- 3,3	20,1	- 80,0	13,3	25,0	- 40,7	50,0	28,8	- 37,4	166,7
Freie Waldorfschulen .....	25,0	22,7	18,2	71,4	- 17,3	- 12,5	28,6	18,8	- 25,5	29,0	102,6
Förderschulen .....	- 14,3	5,9	8,4	- 33,3	- 43,5	- 2,7	5,6	25,0	3,1	11,9	105,9
Abendrealschulen 7) .....	-	-	-	-	-	-	-	-	-	-	-
Abendgymnasien 7) .....	-	-	-	-	-	-	-	-	-	-	-
Berufliche Schulen 8) .....	- 3,6	0,2	- 4,4	1,9	- 3,0	- 1,9	33,3	- 29,1	- 3,5	40,9	- 50,0
davon: Teilzeit-Berufsschulen .....	-	1,6	- 8,6	- 19,0	- 9,7	- 1,9	33,3	- 29,1	- 3,5	40,9	- 50,0
Berufsfachschulen .....	- 4,8	- 6,1	- 6,4	61,5	- 20,5	-	-	-	-	-	-
Fachoberschulen .....	- 40,0	- 42,9	- 17,8	- 20,0	26,9	-	-	-	-	-	-
Fachgymnasien .....	-	-	33,3	-	- 25,0	-	-	-	-	-	-
Fachschulen .....	5,9	5,3	- 0,8	- 15,4	18,4	-	-	-	-	-	-
Allgemeinbildende und berufliche Schulen .....	-	2,9	3,3	7,6	8,3	2,2	13,6	- 13,6	1,8	10,6	- 14,3
Nachrichtlich:											
Schulen des Gesundheitswesens .....	14,8	24,4	24,4	169,2	26,7	21,3	43,9	37,6	-	-	-

## 1 Schulen, Klassen, Schüler/innen, Absolventen/Abgänger, Lehrkräfte und Unterrichtsstunden nach Schularten und Ländern

## 1.3 Prozentuale Veränderung zum Vorjahr

Schulart	Schulen	Klassen 1)	Schüler/innen		Absol- venten/ Abgänger 2)	Lehrkräfte			Wöchentlich erteilte Unterrichtsstunden der		
			insgesamt	dar.: Ausländer/ innen		vollzeit- beschäftigt	teilzeit- beschäftigt	stunden- weise	vollzeit- beschäftigten Lehrkräfte	teilzeit- beschäftigten Lehrkräfte	stunden- weise
%											
Bremen											
Allgemeinbildende Schulen .....	- 10,7	1,7	- 0,0	- 5,6	20,3	- 5,0	6,7	- 21,2	- 3,6	5,1	- 12,5
Grundschulen .....	-	- 1,3	- 3,2	- 7,2	-	- 2,7	- 20,5	10,7	- 0,6	- 18,0	19,6
Schularten mit mehreren Bildungsgängen .....	-	- 2,4	- 4,3	- 16,4	- 12,8	- 7,8	- 6,9	- 21,4	- 11,2	- 2,1	- 16,4
Gymnasien .....	- 30,0	1,6	- 0,8	5,9	33,9	- 18,3	24,6	- 24,8	- 14,4	13,5	- 14,2
Integrierte Gesamtschulen .....	-	29,4	42,0	- 6,0	57,5	82,4	- 9,1	-	85,1	3,4	25,7
Freie Waldorfschulen .....	-	3,7	2,1	- 6,3	35,3	- 12,9	22,5	- 50,0	- 12,5	24,4	- 54,5
Förderschulen .....	-	- 7,1	- 10,0	-	35,3	5,6	- 11,1	-	-	- 18,8	-
Berufliche Schulen .....	-	3,7	3,1	31,8	- 11,3	13,6	- 25,0	- 6,3	24,2	- 24,5	5,0
davon: Teilzeit-Berufsschulen 9) .....	-	- 2,8	- 1,1	26,3	12,7	- 5,9	-	- 38,1	3,0	- 16,7	- 30,8
Berufsvorbereitungsjahr .....	-	25,0	28,9	66,7	- 47,9	50,0	- 100,0	100,0	52,4	- 89,3	100,0
Fachgymnasien .....	-	-	-	-	- 100,0	-	-	-	-	-	-
Fachschulen .....	-	-	0,6	-	21,7	200,0	-	14,8	425,0	-	30,3
Allgemeinbildende und berufliche Schulen .....	- 9,7	2,0	0,3	- 3,3	9,3	- 3,7	5,5	- 18,1	- 1,9	3,7	- 8,6
Nachrichtlich:											
Schulen des Gesundheitswesens 10) .....	-	10,3	8,3	31,7	- 16,3	-	-	-	-	-	-
Hamburg											
Allgemeinbildende Schulen .....	23,9	- 4,1	1,5	- 6,9	- 6,1	0,5	- 5,0	- 0,5	0,8	2,2	- 0,2
davon: Vorklassen .....	12,5	17,2	16,7	- 2,0	-	8,3	5,6	20,0	57,2	65,4	64,0
Grundschulen .....	31,8	25,2	27,8	20,0	-	19,0	18,3	20,5	18,0	24,4	22,0
Schularten mit mehreren Bildungsgängen .....	42,9	- 53,5	- 54,2	- 69,3	122,2	- 57,1	- 59,5	- 54,5	- 57,7	- 55,4	- 56,3
Realschulen .....	-	-	-	-	- 100,0	-	-	-	-	-	-
Gymnasien .....	-	0,8	1,2	- 11,8	- 1,5	- 5,5	- 7,9	- 2,8	- 7,8	- 2,7	- 4,8
Integrierte Gesamtschulen .....	45,0	- 14,5	- 5,9	- 0,6	17,6	- 1,3	- 2,3	2,1	- 7,9	- 2,9	- 4,8
Freie Waldorfschulen .....	-	-	0,0	6,1	- 7,4	8,7	- 17,5	29,6	10,5	- 10,0	28,4
Förderschulen .....	-	- 25,3	- 20,0	- 3,3	- 20,0	- 2,6	- 6,8	- 70,6	16,7	20,3	- 64,0
Abendgymnasien .....	-	-	18,8	12,5	10,3	-	-	-	28,0	37,2	100,0
Berufliche Schulen .....	25,0	5,7	- 0,3	2,6	20,0	38,9	- 20,2	- 1,1	53,3	- 12,2	29,4
davon: Teilzeit-Berufsschulen .....	-	5,7	- 5,3	13,5	46,2	-	- 55,2	- 5,6	112,1	18,4	76,7
Berufsfachschulen .....	62,5	9,4	7,1	- 33,3	10,5	68,8	4,2	39,1	53,0	- 1,4	25,4
Fachschulen .....	-	2,6	- 1,2	71,4	15,0	43,5	- 6,5	- 19,1	28,5	- 34,1	11,9
Allgemeinbildende und berufliche Schulen .....	24,1	- 2,9	1,3	- 6,1	2,0	2,8	- 6,7	- 0,7	3,4	0,7	7,2
Nachrichtlich:											
Schulen des Gesundheitswesens 11) .....	13,8	15,6	8,3	8,0	11,1	-	-	18,2	-	-	-

## 1 Schulen, Klassen, Schüler/innen, Absolventen/Abgänger, Lehrkräfte und Unterrichtsstunden nach Schularten und Ländern

## 1.3 Prozentuale Veränderung zum Vorjahr

Schulart	Schulen	Klassen 1)	Schüler/innen		Absol- venten/ Abgänger 2)	Lehrkräfte			Wöchentlich erteilte Unterrichtsstunden der		
			insgesamt	dar.: Ausländer/ innen		vollzeit- beschäftigt	teilzeit- beschäftigt	stunden- weise	vollzeit- beschäftigten Lehrkräfte	teilzeit- beschäftigten Lehrkräfte	stunden- weise
%											
Hessen											
Allgemeinbildende Schulen .....	5,8	0,5	3,0	7,4	6,9	5,7	4,7	- 0,6	5,0	4,3	5,7
davon: Vorklassen .....	33,3	38,5	22,1	4,5	-	-	-	-	-	-	-
Schulkindergärten .....	12,5	60,0	- 14,9	200,0	-	100,0	50,0	-	107,3	71,4	-
Grundschulen 12) .....	6,7	17,5	13,2	14,2	-	7,5	- 30,4	- 5,4	20,1	- 20,4	25,1
Schulartunabhängige Orientierungsstufe .....	-	- 6,7	- 7,5	- 46,2	-	- 43,8	- 10,0	- 83,3	- 34,4	- 20,4	- 85,7
Hauptschulen .....	-	- 14,3	- 23,2	150,0	- 35,7	- 88,9	- 94,4	- 42,9	- 88,5	- 92,9	- 34,7
Realschulen .....	12,5	8,9	5,0	2,1	8,6	- 11,7	203,4	45,0	- 10,7	192,0	77,9
Gymnasien .....	2,3	3,6	0,4	18,6	8,1	17,3	- 0,2	7,9	12,1	- 0,8	7,3
Integrierte Gesamtschulen .....	5,9	11,7	13,0	17,4	- 9,1	- 3,4	- 3,6	- 20,6	- 6,9	3,4	- 25,6
Freie Waldorfschulen .....	-	2,8	1,3	- 6,5	3,1	- 7,5	26,8	- 33,7	- 7,1	24,2	- 36,0
Förderschulen .....	-	- 1,1	0,3	- 12,9	13,5	4,0	3,1	13,6	3,8	- 5,5	12,5
Abendhauptschulen .....	-	-	-	- 9,5	2,6	- 100,0	100,0	100,0	- 100,0	100,0	-
Abendrealschulen .....	-	-	11,3	9,8	- 16,7	60,0	- 100,0	33,3	144,0	- 100,0	112,5
Abendgymnasien .....	-	- 100,0	4,2	10,5	- 23,1	-	-	6,1	-	-	- 5,2
Berufliche Schulen .....	5,8	4,9	3,6	12,5	3,7	4,2	2,5	-	9,5	2,6	2,0
davon: Teilzeit-Berufsschulen .....	-	- 3,7	3,6	- 1,1	- 1,2	126,3	136,8	5,7	128,6	114,7	- 13,1
Berufsvorbereitungsjahr .....	- 33,3	22,2	- 2,1	- 25,0	60,0	100,0	100,0	20,0	100,0	100,0	- 61,3
Berufsgrundbildungsjahr in vollzeitschulischer Form .....	-	-	-	-	- 100,0	-	-	-	-	-	-
Berufsfachschulen .....	10,5	- 2,3	- 4,8	0,9	4,0	- 24,1	- 22,4	- 15,5	- 18,6	- 23,7	- 4,8
Fachoberschulen .....	-	11,8	11,6	60,5	16,0	18,8	17,6	28,1	20,3	12,6	41,8
Fachgymnasien .....	-	-	- 4,5	-	20,3	- 25,0	- 33,3	- 18,8	- 21,6	- 25,4	- 6,3
Fachschulen .....	10,7	12,9	7,7	5,3	0,7	- 6,6	- 11,1	2,8	- 1,6	- 8,0	16,4
Allgemeinbildende und berufliche Schulen .....	5,8	1,2	3,1	8,3	5,8	5,6	4,5	- 0,4	5,3	4,1	4,5
Nachrichtlich:											
Schulen des Gesundheitswesens 13) .....	100,0	100,0	100,0	100,0	100,0	-	-	-	-	-	-
Mecklenburg-Vorpommern											
Allgemeinbildende Schulen 14) .....	-	2,3	4,6	- 5,6	23,8	-	-	-	-	-	-
davon: Grundschulen .....	- 2,0	1,6	0,3	- 5,0	-	-	-	-	-	-	-
Schularten mit mehreren Bildungsgängen .....	-	3,3	3,0	- 27,3	29,4	-	-	-	-	-	-
Gymnasien .....	-	8,7	9,9	7,1	29,2	-	-	-	-	-	-
Integrierte Gesamtschulen .....	11,1	5,1	14,7	- 7,1	13,2	-	-	-	-	-	-
Freie Waldorfschulen .....	-	-	1,7	-	15,3	-	-	-	-	-	-
Förderschulen .....	-	- 5,9	- 1,9	- 22,2	31,7	-	-	-	-	-	-
Berufliche Schulen .....	- 8,6	- 4,4	- 3,8	- 42,0	- 1,9	7,9	55,6	- 13,5	7,5	59,5	- 37,1
Berufsfachschulen .....	- 8,0	- 4,7	- 3,6	- 43,8	- 9,6	11,5	75,7	- 18,9	12,4	74,5	- 40,9
Fachschulen .....	- 10,0	- 2,7	- 4,5	-	50,5	- 14,3	- 15,0	40,9	- 20,0	6,1	0,8
Allgemeinbildende und berufliche Schulen .....	- 1,9	0,4	2,6	- 15,9	4,5	1,7	8,3	- 6,9	1,6	7,6	- 22,1
Nachrichtlich:											
Schulen des Gesundheitswesens 15) .....	-	-	-	-	-	-	-	-	-	-	-

## 1 Schulen, Klassen, Schüler/innen, Absolventen/Abgänger, Lehrkräfte und Unterrichtsstunden nach Schularten und Ländern

## 1.3 Prozentuale Veränderung zum Vorjahr

Schulart	Schulen	Klassen 1)	Schüler/innen		Absol- venten/ Abgänger 2)	Lehrkräfte			Wöchentlich erteilte Unterrichtsstunden der		
			insgesamt	dar.: Ausländer/ innen		vollzeit- beschäftigt	teilzeit- beschäftigt	stunden- weise	vollzeit- beschäftigten Lehrkräfte	teilzeit- beschäftigten Lehrkräfte	stunden- weise
%											
Niedersachsen											
Allgemeinbildende Schulen .....	5,7	- 0,1	0,2	7,0	- 22,2	1,4	2,1	1,6	5,4	- 4,9	- 9,5
davon: Schulkindergärten .....	-	-	- 5,9	-	-	- 66,7	100,0	-	- 48,7	100,0	-
Grundschulen .....	6,5	-	7,1	72,3	-	2,3	- 15,8	10,0	17,2	- 26,0	26,1
Hauptschulen .....	-	- 23,9	- 24,9	- 14,8	0,3	- 41,2	- 53,2	- 71,0	- 11,7	- 42,2	- 36,7
Schularten mit mehreren Bildungsgängen .....	1 000,0	4 000,0	3 751,9	2 000,0	-	4 250,0	2 800,0	1 400,0	6 215,6	2 770,3	1 883,3
Realschulen .....	-	- 15,2	- 17,2	- 15,4	- 0,4	26,6	- 21,0	102,4	- 8,3	- 32,0	- 12,0
Gymnasien 5) .....	-	0,5	- 0,1	2,5	- 39,9	- 3,9	11,6	9,3	0,6	3,6	7,5
Integrierte Gesamtschulen .....	10,0	17,5	16,0	26,2	14,3	33,8	26,7	- 15,9	32,3	13,9	- 1,1
Freie Waldorfschulen .....	-	0,5	- 1,2	- 17,9	- 3,8	- 27,6	36,6	- 16,0	- 21,9	30,4	- 38,8
Förderschulen .....	- 1,7	- 1,6	- 1,1	4,9	12,7	11,5	- 25,1	5,2	13,7	- 31,4	- 21,1
Berufliche Schulen .....	-	0,6	0,8	1,1	6,0	23,5	- 13,1	1,0	25,7	- 16,6	0,6
davon: Teilzeit-Berufsschulen .....	-	- 13,0	- 11,2	- 50,0	- 6,7	- 16,7	- 60,0	80,0	- 13,0	- 48,7	64,0
Berufsvorbereitungsjahr .....	20,0	- 3,1	5,1	- 50,0	- 33,8	- 28,2	47,4	164,3	- 26,8	42,1	170,3
Berufsfachschulen .....	- 2,7	1,7	1,1	3,6	12,1	31,2	- 16,2	- 2,2	32,7	- 19,5	- 2,4
Fachoberschulen .....	-	1,1	- 2,5	3,8	4,7	2,4	4,4	16,0	1,8	- 1,9	14,5
Fachgymnasien .....	-	-	- 21,4	-	-	-	- 100,0	77,8	-	- 100,0	76,7
Berufsober-/Technische Oberschulen .....	-	- 33,3	- 34,6	-	27,5	-	- 33,3	- 60,0	- 9,5	- 23,5	- 61,5
Fachschulen .....	2,8	-	2,6	- 6,8	- 2,7	39,5	- 12,3	0,8	46,2	- 16,3	0,3
Allgemeinbildende und berufliche Schulen .....	3,1	0,1	0,4	5,4	- 8,6	4,6	- 2,3	1,2	8,2	- 8,1	- 3,7
Nachrichtlich:											
Schulen des Gesundheitswesens 10) .....	- 2,3	- 0,5	- 0,1	- 15,4	- 1,6	-	-	-	-	-	-
Nordrhein-Westfalen											
Allgemeinbildende Schulen .....	2,6	- 0,1	- 0,6	- 1,4	3,5	0,4	2,5	15,5	- 0,3	2,7	22,7
Grundschulen .....	4,1	- 8,5	2,9	7,3	-	- 3,6	11,1	- 8,8	- 1,6	13,7	1,3
Hauptschulen .....	-	-	- 3,4	15,7	- 0,6	2,2	1,7	- 25,0	0,3	- 4,8	- 25,4
Schularten mit mehreren Bildungsgängen .....	100,0	100,0	100,0	-	-	100,0	100,0	-	100,0	100,0	100,0
Realschulen .....	3,7	0,1	- 0,7	- 4,4	1,5	1,5	- 1,6	4,3	1,8	- 5,2	31,1
Gymnasien .....	-	-	- 1,2	- 0,8	5,1	0,1	3,5	15,2	- 1,2	4,3	20,3
Integrierte Gesamtschulen .....	5,3	3,5	2,4	- 2,4	- 0,4	0,4	7,9	32,0	0,0	8,2	57,6
Freie Waldorfschulen .....	-	1,6	- 1,1	- 1,0	2,9	3,2	- 2,7	- 5,1	4,0	- 3,0	8,2
Förderschulen .....	2,4	- 0,9	- 0,8	- 10,4	- 6,1	- 1,1	3,4	58,3	- 1,3	5,0	32,6
Abendrealschulen 16) 17) .....	-	-	- 0,8	-	4,5	-	-	-	-	-	-
Abendgymnasien 17) .....	-	-	- 0,8	11,4	8,5	4,0	- 1,0	38,5	3,8	- 4,6	54,3
Kollegs 17) .....	-	-	- 4,7	- 2,8	11,2	-	-	-	-	-	-
Berufliche Schulen 18) .....	6,3	0,3	0,3	5,0	- 1,4	2,0	2,9	4,4	1,4	3,8	- 0,6
davon: Teilzeit-Berufsschulen .....	4,9	- 0,5	- 0,5	0,1	- 8,5	6,1	6,7	3,6	4,4	- 3,4	37,3
Berufsvorbereitungsjahr .....	10,0	- 2,9	3,8	31,9	5,2	1,5	2,9	-	- 7,9	32,7	22,0
Berufsgrundbildungsjahr in vollzeitschulischer Form .....	26,1	31,7	25,2	36,7	- 12,4	-	2,5	-	6,4	76,9	67,2
Berufsfachschulen .....	5,3	0,4	- 2,3	2,2	- 2,4	0,9	2,1	4,9	- 1,6	- 0,8	- 12,0
Fachoberschulen .....	11,1	2,0	0,9	- 20,6	- 0,3	1,1	2,3	5,3	- 1,9	3,0	16,0
Fachgymnasien .....	-	-	4,2	- 2,1	14,3	0,6	2,6	25,0	5,7	12,6	72,0
Fachschulen .....	-	- 0,2	- 0,4	1,4	10,8	0,7	2,6	4,0	1,9	- 0,3	- 11,1
Allgemeinbildende und berufliche Schulen .....	4,2	0,0	- 0,4	0,3	1,1	0,6	2,6	13,0	- 0,0	2,9	17,3
Nachrichtlich:											
Schulen des Gesundheitswesens .....	-	3,2	6,0	5,7	5,0	- 1,1	- 1,0	1,2	-	-	-



## 1 Schulen, Klassen, Schüler/innen, Absolventen/Abgänger, Lehrkräfte und Unterrichtsstunden nach Schularten und Ländern

## 1.3 Prozentuale Veränderung zum Vorjahr

Schulart	Schulen	Klassen 1)	Schüler/innen		Absol- venten/ Abgänger 2)	Lehrkräfte			Wöchentlich erteilte Unterrichtsstunden der		
			insgesamt	dar.: Ausländer/ innen		vollzeit- beschäftigt	teilzeit- beschäftigt	stunden- weise	vollzeit- beschäftigten Lehrkräfte	teilzeit- beschäftigten Lehrkräfte	stunden- weise
%											
Rheinland-Pfalz											
Allgemeinbildende Schulen .....	- 4,6	1,4	0,8	- 5,1	- 4,1	1,6	2,5	5,0	1,0	1,6	17,9
Grundschulen .....	-	3,2	2,5	- 6,9	-	9,0	9,9	-	7,9	0,8	0,9
Hauptschulen .....	- 33,3	- 50,6	- 63,1	- 23,1	- 14,6	- 53,1	- 42,1	- 66,7	- 54,0	- 48,4	- 79,1
Schularten mit mehreren Bildungsgängen .....	100,0	300,0	319,4	- 18,8	- 7,5	225,9	318,2	1 000,0	211,4	310,9	607,7
Realschulen .....	- 8,3	- 9,1	- 7,6	- 8,6	- 5,9	- 10,3	- 3,4	- 11,3	- 10,5	- 5,1	- 6,6
Gymnasien .....	- 13,3	0,4	0,7	1,8	- 1,6	0,1	1,4	4,1	- 0,2	1,9	27,3
Integrierte Gesamtschulen .....	-	55,6	43,6	200,0	-	110,0	5,6	-	108,8	16,3	- 7,7
Freie Waldorfschulen .....	-	4,1	1,1	- 2,7	4,7	5,7	- 2,2	25,0	5,9	- 2,2	6,3
Förderschulen .....	-	- 0,3	0,5	- 9,6	- 2,1	- 1,7	11,3	40,7	- 2,2	9,5	20,6
Kollegs .....	-	-	- 7,4	- 42,1	- 13,8	15,8	- 13,3	-	13,9	- 23,3	- 57,1
Berufliche Schulen 19) .....	-	- 2,0	- 1,1	1,7	- 0,8	- 0,4	- 3,1	- 3,0	2,5	0,7	0,7
davon: Teilzeit-Berufsschulen .....	-	- 10,1	- 9,9	19,2	35,9	- 13,2	- 21,1	- 10,0	- 10,5	- 15,3	- 11,3
Berufsvorbereitungsjahr .....	25,0	53,8	55,0	42,9	- 39,9	55,6	50,0	25,0	64,8	69,8	34,8
Berufsfachschulen .....	-	- 2,8	- 4,6	- 14,3	- 12,2	1,0	- 9,2	- 13,3	3,1	- 5,6	- 9,3
Berufsober-/Technische Oberschulen .....	-	-	3,1	100,0	- 19,6	33,3	-	- 100,0	53,6	- 50,0	- 100,0
Fachschulen .....	- 5,6	5,8	5,0	-	13,9	8,5	10,4	17,2	12,7	14,0	21,6
Allgemeinbildende und berufliche Schulen .....	- 3,2	0,6	0,5	- 2,7	- 2,6	1,4	1,3	3,2	1,2	1,4	14,6
Nachrichtlich:											
Schulen des Gesundheitswesens .....	3,4	0,3	- 7,3	- 0,4	13,7	- 2,2	- 4,1	1,8	-	-	-
Saarland											
Allgemeinbildende Schulen .....	6,9	- 9,5	- 2,5	9,5	7,7	- 10,7	0,6	27,3	- 8,4	- 12,9	- 18,4
davon: Schulkindergärten 10) .....	50,0	50,0	35,6	- 10,5	-	-	-	-	-	-	-
Grundschulen .....	16,7	- 2,9	0,8	11,6	-	- 3,6	25,0	100,0	- 22,4	- 38,6	50,0
Hauptschulen .....	-	-	4,7	- 7,7	- 10,0	- 4,2	25,0	100,0	0,3	22,9	- 100,0
Schularten mit mehreren Bildungsgängen .....	-	-	-	- 28,6	10,0	- 6,5	- 16,7	- 50,0	- 15,5	- 49,4	- 96,6
Realschulen .....	-	-	- 3,9	13,6	0,7	12,5	- 7,1	100,0	7,9	- 4,2	-
Gymnasien .....	-	- 26,5	- 4,2	13,6	4,8	- 22,9	2,8	- 60,0	- 14,4	- 21,4	- 70,6
Integrierte Gesamtschulen .....	-	-	8,6	-	180,0	9,1	- 11,1	100,0	9,1	- 8,3	100,0
Freie Waldorfschulen .....	-	- 9,5	- 3,1	157,1	33,0	- 4,2	2,4	- 10,0	- 5,0	6,6	11,4
Förderschulen .....	-	1,9	- 2,5	- 2,4	- 4,9	2,9	-	-	- 2,1	-	-
Berufliche Schulen .....	-	0,7	- 0,2	- 1,9	16,2	2,8	9,1	11,8	8,3	11,0	89,3
davon: Teilzeit-Berufsschulen .....	-	-	- 8,6	-	22,7	12,5	16,7	650,0	19,1	20,8	75,0
Berufsfachschulen .....	-	- 25,0	- 23,2	100,0	-	-	-	100,0	-	-	-
Fachoberschulen .....	-	- 14,3	- 1,9	- 30,0	- 2,7	- 20,0	-	- 26,9	-	-	100,0
Fachschulen .....	-	6,1	3,6	3,4	19,7	-	-	7,1	-	- 1,6	65,6
Allgemeinbildende und berufliche Schulen .....	4,7	- 6,4	- 2,0	7,7	10,5	- 9,9	1,1	14,1	- 7,2	- 11,5	65,5
Nachrichtlich:											
Schulen des Gesundheitswesens .....	-	5,9	5,6	25,4	8,1	1,4	-	3,0	-	-	-

## 1 Schulen, Klassen, Schüler/innen, Absolventen/Abgänger, Lehrkräfte und Unterrichtsstunden nach Schularten und Ländern

## 1.3 Prozentuale Veränderung zum Vorjahr

Schulart	Schulen	Klassen 1)	Schüler/innen		Absol- venten/ Abgänger 2)	Lehrkräfte			Wöchentlich erteilte Unterrichtsstunden der		
			insgesamt	dar.: Ausländer/ innen		vollzeit- beschäftigt	teilzeit- beschäftigt	stunden- weise	vollzeit- beschäftigten Lehrkräfte	teilzeit- beschäftigten Lehrkräfte	stunden- weise
%											
Sachsen											
Allgemeinbildende Schulen .....	1,0	6,6	7,6	15,2	12,6	8,7	15,0	- 4,5	5,3	13,1	3,8
davon: Grundschulen .....	2,7	3,5	3,0	10,1	-	13,0	2,5	- 13,6	8,6	- 1,3	- 5,6
Schularten mit mehreren Bildungsgängen .....	-	11,2	11,1	4,2	32,4	14,2	26,1	- 4,4	9,7	22,8	2,3
Gymnasien .....	-	6,5	9,8	20,4	- 3,4	8,1	19,1	3,3	2,2	22,1	23,1
Freie Waldorfschulen .....	-	4,3	4,8	-	- 8,5	7,2	- 3,7	-	16,3	5,2	18,1
Förderschulen .....	-	4,7	4,6	- 4,0	- 4,0	- 2,5	14,1	128,6	- 0,7	9,1	6,3
Kollegs .....	-	-	3,1	600,0	87,5	- 22,2	-	- 60,0	- 22,3	-	- 46,7
Berufliche Schulen .....	- 2,8	- 5,5	- 5,1	- 7,5	- 3,2	- 1,8	4,3	- 0,0	- 1,0	1,7	- 8,0
davon: Teilzeit-Berufsschulen .....	- 23,1	- 14,7	- 16,4	- 32,4	- 12,1	- 14,9	18,2	- 8,2	- 15,0	11,7	- 27,0
Berufsvorbereitungsjahr .....	3,8	- 4,3	- 2,7	- 7,5	- 3,4	2,4	-	13,3	- 2,7	26,5	18,9
Berufsgrundbildungsjahr in vollzeitschulischer Form .....	- 25,0	- 100,0	- 86,6	- 100,0	- 27,9	- 100,0	- 100,0	9,1	- 100,0	- 100,0	10,8
Berufsfachschulen .....	2,5	- 5,3	- 6,2	2,4	- 8,5	- 1,1	1,7	0,6	- 1,5	- 2,0	- 7,4
Fachoberschulen .....	- 29,2	- 9,8	- 15,1	- 37,5	- 9,1	- 20,0	10,5	- 19,8	- 30,1	- 7,4	- 39,5
Fachgymnasien .....	-	-	30,0	112,5	30,1	10,0	57,9	23,5	- 14,3	127,3	2,1
Fachschulen .....	-	2,7	2,2	- 8,2	29,8	7,4	1,0	0,2	19,4	4,6	- 2,4
Allgemeinbildende und berufliche Schulen .....	- 1,4	- 0,8	0,7	5,1	- 1,5	3,7	11,4	- 0,9	2,2	9,3	- 6,0
Nachrichtlich:											
Schulen des Gesundheitswesens 15) .....	-	-	-	-	-	-	-	-	-	-	-
Sachsen-Anhalt											
Allgemeinbildende Schulen .....	4,4	8,8	7,7	15,3	7,2	8,4	10,9	19,9	8,3	15,4	23,7
davon: Grundschulen .....	2,3	3,8	2,5	38,3	-	7,7	- 0,6	34,8	4,0	4,1	52,4
Schularten mit mehreren Bildungsgängen .....	5,3	17,0	15,9	100,0	21,8	2,4	75,6	- 19,2	6,5	90,3	- 17,8
Gymnasien .....	-	4,9	5,7	- 2,0	- 1,2	8,4	2,9	21,4	6,2	4,9	25,6
Integrierte Gesamtschulen .....	40,0	46,9	33,4	50,0	300,0	30,8	43,8	120,0	49,2	51,4	112,7
Freie Waldorfschulen .....	-	12,9	9,9	75,0	21,1	40,7	- 20,0	33,3	39,9	- 15,7	10,0
Förderschulen .....	-	3,4	3,1	-	- 8,5	- 4,4	83,3	-	0,4	71,0	11,1
Berufliche Schulen .....	75,3	0,7	- 0,9	13,5	3,9	8,3	- 19,7	2,7	12,7	- 23,4	- 0,9
davon: Teilzeit-Berufsschulen .....	-	20,0	- 4,2	-	2,5	-	-	-	39,6	- 4,2	23,8
Berufsfachschulen .....	76,5	- 5,1	- 5,9	8,6	3,9	3,0	- 23,6	- 2,7	7,1	- 27,2	- 5,8
Fachoberschulen .....	25,0	23,1	9,1	-	12,5	14,3	-	25,0	31,6	- 10,3	15,3
Fachschulen .....	93,8	15,0	12,0	100,0	2,8	30,4	- 6,9	23,0	32,8	- 9,8	16,6
Allgemeinbildende und berufliche Schulen .....	36,0	5,3	4,5	14,9	4,5	8,4	2,9	7,7	9,5	5,8	7,4
Nachrichtlich:											
Schulen des Gesundheitswesens .....	10,0	- 3,8	4,3	100,0	27,1	54,2	185,7	4,2	-	-	-

## 1 Schulen, Klassen, Schüler/innen, Absolventen/Abgänger, Lehrkräfte und Unterrichtsstunden nach Schularten und Ländern

## 1.3 Prozentuale Veränderung zum Vorjahr

Schulart	Schulen	Klassen 1)	Schüler/innen		Absol- venten/ Abgänger 2)	Lehrkräfte			Wöchentlich erteilte Unterrichtsstunden der		
			insgesamt	dar.: Ausländer/ innen		vollzeit- beschäftigt	teilzeit- beschäftigt	stunden- weise	vollzeit- beschäftigten Lehrkräfte	teilzeit- beschäftigten Lehrkräfte	stunden- weise
%											
Schleswig-Holstein											
Allgemeinbildende Schulen .....	2,0	2,7	3,2	-	- 4,6	7,9	- 12,5	42,1	10,4	- 14,0	56,5
davon: Grundschulen .....	3,7	1,9	2,5	17,2	-	35,9	- 20,5	325,0	36,9	- 19,5	438,9
Hauptschulen .....	- 100,0	- 100,0	- 100,0	-	- 17,6	-	-	-	-	-	-
Schularten mit mehreren Bildungsgängen .....	-	44,4	36,8	200,0	-	- 8,3	- 30,8	- 33,3	- 22,0	- 31,6	- 58,3
Realschulen .....	- 20,0	- 38,5	- 45,2	- 100,0	- 51,1	400,0	- 55,6	- 100,0	1 214,3	- 32,8	- 100,0
Gymnasien .....	14,3	6,0	9,0	6,1	1,9	14,4	19,1	41,7	8,0	0,5	41,6
Integrierte Gesamtschulen .....	2,0	5,5	6,9	- 11,4	- 0,3	11,1	- 40,0	127,3	14,9	- 39,3	150,8
Freie Waldorfschulen .....	9,1	3,3	1,9	-	0,6	- 2,4	1,5	- 20,0	- 0,4	1,0	- 22,7
Förderschulen .....	-	- 1,4	- 3,5	- 16,7	- 13,1	- 41,0	- 18,8	- 100,0	- 8,6	- 11,4	300,0
Berufliche Schulen .....	-	3,2	- 1,7	- 8,3	8,1	- 1,5	3,6	0,8	- 1,7	8,8	- 4,0
Berufsgrundbildungsjahr in vollzeitschulischer Form 21) .....	-	-	25,0	100,0	- 100,0	-	-	-	-	-	-
Berufsfachschulen .....	6,7	5,4	- 8,6	- 8,9	9,8	- 9,1	27,3	- 15,7	- 10,9	13,2	- 27,0
Fachoberschulen 20) .....	100,0	100,0	100,0	100,0	- 100,0	-	-	-	100,0	100,0	-
Fachgymnasien .....	50,0	-	9,1	- 25,0	58,1	-	33,3	120,0	9,7	40,0	26,5
Berufsober-/Technische Oberschulen .....	-	-	15,0	100,0	26,7	100,0	- 100,0	-	43,8	12,5	- 100,0
Fachschulen .....	- 21,4	-	2,9	- 30,0	4,0	4,0	- 12,8	4,1	5,3	- 2,7	16,2
Allgemeinbildende und berufliche Schulen .....	1,7	2,8	2,5	- 2,1	1,5	7,1	- 10,3	13,4	9,3	- 11,4	16,0
Nachrichtlich:											
Schulen des Gesundheitswesens 10) .....	-	- 3,4	- 4,1	- 11,0	2,7	-	-	-	-	-	-
Thüringen											
Allgemeinbildende Schulen .....	2,2	3,1	5,7	0,8	9,4	5,5	9,4	0,7	4,1	8,0	6,0
davon: Grundschulen .....	- 2,8	- 2,8	- 2,7	- 8,3	-	2,1	6,9	10,5	- 0,3	-	13,6
Schularten mit mehreren Bildungsgängen .....	- 16,7	- 5,7	- 6,0	20,0	12,3	- 9,0	- 3,6	- 16,1	- 18,2	- 0,4	- 5,0
Gymnasien .....	-	1,9	5,5	- 13,9	9,8	4,1	8,6	- 10,9	4,3	4,3	- 0,5
Integrierte Gesamtschulen .....	71,4	93,5	99,0	16,2	25,0	92,5	124,2	10,0	96,9	125,0	13,5
Freie Waldorfschulen .....	-	4,2	3,3	-	39,3	3,6	18,2	- 8,3	2,3	16,1	- 11,0
Förderschulen .....	-	- 5,0	- 2,2	- 25,0	- 0,8	- 1,2	- 14,2	5,1	- 1,4	- 11,0	10,1
Berufliche Schulen .....	- 2,1	- 5,3	- 6,4	55,3	- 4,2	- 6,1	11,2	- 10,0	- 8,5	13,4	- 10,5
davon: Teilzeit-Berufsschulen .....	- 10,0	- 6,7	- 2,1	75,0	- 28,2	7,7	-	- 39,1	- 1,2	- 8,9	- 36,8
Berufsvorbereitungsjahr .....	-	- 19,4	- 18,9	-	- 29,5	- 37,5	- 15,0	- 4,0	- 30,8	- 14,3	- 1,5
Berufsfachschulen .....	- 2,0	- 5,0	- 7,8	80,0	- 0,3	- 3,8	6,1	- 8,7	- 6,5	7,2	- 8,2
Fachoberschulen .....	- 33,3	- 25,0	- 17,6	50,0	- 15,2	10,0	- 100,0	- 80,0	6,8	- 71,8	- 82,6
Fachschulen .....	5,0	- 1,8	- 3,0	- 42,9	1,0	- 12,5	36,9	- 8,6	- 12,8	43,0	- 12,6
Allgemeinbildende und berufliche Schulen .....	-	- 0,9	0,3	13,8	- 1,7	1,3	10,0	- 7,2	- 0,2	9,7	- 4,5
Nachrichtlich:											
Schulen des Gesundheitswesens 21) .....	-	-	-	-	-	-	-	-	-	-	-

## 1 Schulen, Klassen, Schüler/innen, Absolventen/Abgänger, Lehrkräfte und Unterrichtsstunden nach Schularten und Ländern

## 1.3 Prozentuale Veränderung zum Vorjahr

Schulart	Schulen	Klassen 1)	Schüler/innen		Absol- venten/ Abgänger 2)	Lehrkräfte			Wöchentlich erteilte Unterrichtsstunden der		
			insgesamt	dar.: Ausländer/ innen		vollzeit- beschäftigt	teilzeit- beschäftigt	stunden- weise	vollzeit- beschäftigten Lehrkräfte	teilzeit- beschäftigten Lehrkräfte	stunden- weise
	%										
Deutschland											
<b>Allgemeinbildende Schulen</b> .....	<b>2,9</b>	<b>1,3</b>	<b>0,7</b>	<b>0,1</b>	<b>- 0,1</b>	<b>2,3</b>	<b>2,8</b>	<b>2,2</b>	<b>1,8</b>	<b>1,6</b>	<b>4,9</b>
davon: Vorklassen .....	20,0	23,8	18,1	-	-	8,3	5,6	20,0	57,2	65,4	64,0
Schulkindergärten .....	1,9	- 0,7	- 0,6	- 3,8	-	- 3,4	5,9	10,3	- 3,5	3,7	10,2
Grundschulen .....	3,6	2,7	3,6	4,1	-	6,3	2,1	- 0,2	6,0	1,2	3,8
Schulartunabhängige Orientierungsstufe .....	6,3	2,0	4,0	- 4,4	-	- 4,9	11,3	- 11,3	- 6,5	7,2	- 9,3
Hauptschulen .....	- 1,0	- 4,6	- 6,3	0,2	- 2,7	- 17,0	- 9,5	- 4,3	- 9,3	- 6,7	11,6
Schularten mit mehreren Bildungsgängen .....	10,4	21,5	25,0	- 13,9	29,2	22,0	24,8	0,8	18,9	24,2	6,6
Realschulen .....	3,8	- 1,4	- 2,4	- 4,1	- 2,0	1,5	2,1	4,5	- 1,5	- 0,4	- 2,6
Gymnasien .....	0,2	1,3	- 0,6	3,8	- 1,3	1,7	3,2	2,3	0,7	1,5	8,2
Integrierte Gesamtschulen .....	13,4	9,6	10,5	13,2	5,9	10,7	7,2	11,8	9,0	7,6	15,1
Freie Waldorfschulen .....	1,9	2,2	0,6	1,1	5,0	0,4	3,2	- 2,3	2,2	3,0	0,4
Förderschulen .....	-	- 0,2	- 0,5	- 7,0	- 0,2	1,3	0,2	5,3	1,4	- 0,8	5,9
Abendhauptschulen .....	-	-	-	- 9,5	2,6	- 100,0	100,0	100,0	- 100,0	100,0	-
Abendrealschulen .....	- 4,4	- 7,5	- 11,8	- 11,8	- 7,1	12,5	- 37,5	- 2,3	16,4	- 38,9	- 4,3
Abendgymnasien .....	-	- 100,0	- 4,1	- 6,2	- 3,0	3,7	- 2,9	2,7	4,1	- 1,9	3,1
Kollegs .....	-	-	- 4,0	- 5,9	6,4	17,6	- 14,3	- 6,6	17,6	- 21,9	- 0,2
<b>Berufliche Schulen</b> .....	<b>3,9</b>	<b>- 1,3</b>	<b>- 1,3</b>	<b>2,7</b>	<b>1,1</b>	<b>3,1</b>	<b>1,5</b>	<b>- 2,0</b>	<b>3,4</b>	<b>1,0</b>	<b>- 6,5</b>
davon: Teilzeit-Berufsschulen .....	- 1,0	- 4,1	- 3,9	0,0	- 4,8	-	5,5	- 8,9	- 0,4	5,6	- 17,1
Berufsvorbereitungsjahr .....	5,1	- 3,3	- 3,7	8,7	- 8,2	- 1,8	8,6	23,0	- 6,2	20,2	15,6
Berufsgrundbildungsjahr in vollzeitschulischer Form .....	17,9	16,3	16,0	36,7	- 12,2	- 6,9	- 4,7	5,0	- 3,0	56,8	46,5
Berufsfachschulen .....	4,2	- 2,1	- 3,1	1,7	- 0,6	3,8	- 1,2	- 3,2	3,7	- 2,7	- 8,4
Fachoberschulen .....	- 0,7	-	- 1,7	- 4,3	1,6	-	3,3	- 5,0	- 0,3	- 0,7	- 9,2
Fachgymnasien .....	4,3	-	3,6	3,5	28,9	3,7	3,0	8,7	4,1	6,3	6,2
Berufsober-/Technische Oberschulen .....	-	- 11,1	- 15,5	- 17,6	83,2	- 6,7	- 20,0	- 22,9	- 1,3	- 18,3	- 27,0
Fachschulen .....	5,3	3,5	2,6	12,4	10,0	6,0	3,5	0,9	8,4	2,5	- 0,5
Fachakademien .....	7,0	6,8	5,9	- 0,3	7,0	10,0	7,9	1,3	11,2	7,5	0,0
<b>Allgemeinbildende und berufliche Schulen</b> .....	<b>3,3</b>	<b>0,5</b>	<b>0,2</b>	<b>1,0</b>	<b>0,6</b>	<b>2,4</b>	<b>2,5</b>	<b>- 0,2</b>	<b>2,1</b>	<b>1,5</b>	<b>- 0,7</b>
<b>Nachrichtlich:</b>											
Schulen des Gesundheitswesens 22) .....	7,1	9,6	10,0	14,5	13,7	4,6	3,0	2,6	-	-	-

- 1) Durch Auflösung der Klassenverbände an Gymnasien, Integrierten Gesamtschulen, Freien Waldorfschulen, Abendgymnasien und Kollegs (Sekundarbereich II) sowie Fachgymnasien entfallen die Klassenangaben.  
2) Abgangsjahr 2012; ohne Externe (Schulfremdenprüfungen).  
3) Lehrkräfte und Unterrichtsstunden Nachweis erfolgte zusammen bei den Grundschulen.  
4) Kein Nachweis nach rechtllichem Status.  
5) Doppelter Entlassungsjahrgang.  
6) Einschl. Schulen, Lehrkräfte und Unterrichtsstunden des Berufsvorbereitungsjahres und des Berufsgrundbildungsjahres in vollzeitschulischer Form.  
7) Die Aufteilung der Lehrkräfte wurde vom Landesamt Brandenburg rechnerisch ermittelt.  
8) Lehrkräfte und Unterrichtsstunden werden im Rahmen der Teilzeit- Berufsschulen nachgewiesen.  
9) Einschl. Schulen des Berufsvorbereitungsjahres.  
10) Kein Nachweis der Lehrkräfte vorhanden.

- 11) Einschl. vollzeit- und teilzeitbeschäftigter Lehrkräfte.  
12) Lehrkräfte und Unterrichtsstunden einschl. Vorklassen.  
13) Die Erhebung wurde in den Jahren 1989 - 2011 eingestellt.  
14) Daten des Vorjahres für Lehrer und Unterrichtsstunden.  
15) Nachweis erfolgt bei den Berufsfachschulen.  
16) Durch Auflösung der Klassenverbände entfallen die Angaben der Klassen.  
17) Nachweis der Lehrkräfte und Unterrichtsstunden erfolgt bei den Abendgymnasien.  
18) Die Verteilung der Lehrkräfte nach Schularten wurde anhand der Unterrichtsstunden geschätzt.  
19) Lehrkräfte geschätzt.  
20) Lehrkräfte und Unterrichtsstunden wurden schwerpunktmäßig zugeordnet.  
21) Nachweis erfolgt bei den Berufsfach- und Fachschulen.  
22) Nachweis der Unterrichtsstunden nicht sinnvoll (unvollständig).

## 2 Schüler/-innen (Deutsche, Ausländer) nach Schularten, Bildungsbereichen, Zeitform des Unterrichts und Ländern

Schulart ----- Bildungsbereich/Zeitform des Unterrichts	Schüler/-innen		Davon			
			deutsche Schüler/-innen		ausländische Schüler/-innen	
	insgesamt	weiblich	zusammen	weiblich	zusammen	weiblich
<b>Baden-Württemberg</b>						
<b>Allgemeinbildende Schulen 1) .....</b>	<b>108 911</b>	<b>55 574</b>	<b>102 673</b>	<b>52 686</b>	<b>6 238</b>	<b>2 888</b>
davon: Schulkindergärten .....	2 679	891	2 456	802	223	89
Grundschulen .....	9 449	4 665	9 049	4 472	400	193
Hauptschulen .....	5 075	2 208	4 684	2 065	391	143
Realschulen .....	14 470	9 084	13 982	8 809	488	275
Gymnasien .....	33 294	19 638	32 118	18 957	1 176	681
Sekundarbereich I .....	21 452	12 580	20 772	12 201	680	379
Sekundarbereich II .....	11 842	7 058	11 346	6 756	496	302
Integrierte Gesamtschulen .....	81	42	78	40	3	2
Primarbereich .....	44	26	42	25	2	1
Sekundarbereich I .....	37	16	36	15	1	1
Freie Waldorfschulen .....	23 413	12 102	22 701	11 731	712	371
Primarbereich .....	7 056	3 539	6 862	3 437	194	102
Sekundarbereich I .....	11 947	6 221	11 580	6 033	367	188
Sekundarbereich II .....	4 410	2 342	4 259	2 261	151	81
Förderschulen .....	15 415	4 444	13 738	3 856	1 677	588
Abendrealschulen .....	1 839	824	1 272	579	567	245
Abendgymnasien .....	2 709	1 452	2 135	1 164	574	288
Kollegs .....	487	224	460	211	27	13
<b>Berufliche Schulen .....</b>	<b>45 608</b>	<b>27 724</b>	<b>39 278</b>	<b>24 088</b>	<b>6 330</b>	<b>3 636</b>
davon: Teilzeit-Berufsschulen .....	4 734	1 568	3 916	1 280	818	288
Berufsfachschulen .....	29 625	18 835	24 649	15 836	4 976	2 999
Vollzeitunterricht .....	22 001	12 856	18 335	10 970	3 666	1 886
Teilzeitunterricht .....	7 624	5 979	6 314	4 866	1 310	1 113
Fachgymnasien .....	4 376	2 996	4 165	2 849	211	147
Berufsober-/Technische Oberschulen .....	155	85	140	78	15	7
Vollzeitunterricht .....	155	85	140	78	15	7
Fachschulen .....	6 718	4 240	6 408	4 045	310	195
Vollzeitunterricht .....	2 617	1 512	2 505	1 445	112	67
Teilzeitunterricht .....	4 101	2 728	3 903	2 600	198	128
Fachakademien .....	-	-	-	-	-	-
<b>Allgemeinbildende und berufliche Schulen .....</b>	<b>154 519</b>	<b>83 298</b>	<b>141 951</b>	<b>76 774</b>	<b>12 568</b>	<b>6 524</b>
<b>Nachrichtlich:</b>						
Schulen des Gesundheitswesens 2) .....	-	-	-	-	-	-

## 2 Schüler/-innen (Deutsche, Ausländer) nach Schularten, Bildungsbereichen, Zeitform des Unterrichts und Ländern

Schulart ----- Bildungsbereich/Zeitform des Unterrichts	Schüler/-innen		Davon			
			deutsche Schüler/-innen		ausländische Schüler/-innen	
	insgesamt	weiblich	zusammen	weiblich	zusammen	weiblich
<b>Bayern</b>						
<b>Allgemeinbildende Schulen .....</b>	<b>152 196</b>	<b>90 972</b>	<b>142 739</b>	<b>86 153</b>	<b>9 457</b>	<b>4 819</b>
davon: Grundschulen .....	15 362	7 612	13 234	6 536	2 128	1 076
Hauptschulen .....	12 952	6 090	10 566	4 945	2 386	1 145
Realschulen .....	53 748	39 144	51 869	37 985	1 879	1 159
Gymnasien .....	35 133	24 014	34 249	23 460	884	554
Sekundarbereich I .....	22 508	15 312	21 995	15 002	513	310
Sekundarbereich II .....	12 625	8 702	12 254	8 458	371	244
Freie Waldorfschulen .....	8 182	4 187	8 056	4 118	126	69
Primarbereich .....	2 527	1 289	2 484	1 262	43	27
Sekundarbereich I .....	4 131	2 095	4 074	2 067	57	28
Sekundarbereich II .....	1 524	803	1 498	789	26	14
Förderschulen .....	25 639	9 340	23 931	8 701	1 708	639
Abendreal Schulen .....	25	15	18	12	7	3
Abendgymnasien .....	1 041	531	707	358	334	173
Kollegs .....	114	39	109	38	5	1
<b>Berufliche Schulen .....</b>	<b>34 909</b>	<b>18 305</b>	<b>31 707</b>	<b>16 687</b>	<b>3 202</b>	<b>1 618</b>
davon: Teilzeit-Berufsschulen .....	10 015	3 439	8 612	2 946	1 403	493
Berufsvorbereitungsjahr .....	1 920	805	1 514	660	406	145
Vollzeitunterricht .....	1 920	805	1 514	660	406	145
Berufsgrundbildungsjahr in vollzeitschulischer Form .....	109	12	96	12	13	-
Berufsfachschulen .....	7 528	5 394	6 786	4 812	742	582
Vollzeitunterricht .....	7 528	5 394	6 786	4 812	742	582
Teilzeitunterricht .....	-	-	-	-	-	-
Fachoberschulen .....	2 568	1 497	2 428	1 421	140	76
Vollzeitunterricht .....	1 247	744	1 181	709	66	35
Teilzeitunterricht .....	1 321	753	1 247	712	74	41
Berufsob-er-/Technische Oberschulen .....	69	24	63	22	6	2
Vollzeitunterricht .....	69	24	63	22	6	2
Fachschulen .....	7 011	2 368	6 836	2 304	175	64
Vollzeitunterricht .....	6 100	2 300	5 953	2 238	147	62
Teilzeitunterricht .....	911	68	883	66	28	2
Fachakademien .....	5 689	4 766	5 372	4 510	317	256
<b>Allgemeinbildende und berufliche Schulen .....</b>	<b>187 105</b>	<b>109 277</b>	<b>174 446</b>	<b>102 840</b>	<b>12 659</b>	<b>6 437</b>
<b>Nachrichtlich:</b>						
Schulen des Gesundheitswesens .....	20 907	16 435	19 125	14 966	1 782	1 469

## 2 Schüler/-innen (Deutsche, Ausländer) nach Schularten, Bildungsbereichen, Zeitform des Unterrichts und Ländern

Schulart ----- Bildungsbereich/Zeitform des Unterrichts	Schüler/-innen		Davon			
			deutsche Schüler/-innen		ausländische Schüler/-innen	
	insgesamt	weiblich	zusammen	weiblich	zusammen	weiblich
<b>Berlin</b>						
<b>Allgemeinbildende Schulen .....</b>	<b>30 135</b>	<b>15 251</b>	<b>27 728</b>	<b>13 995</b>	<b>2 407</b>	<b>1 256</b>
davon: Grundschulen .....	7 471	3 691	6 905	3 420	566	271
Schulartunabhängige Orientierungsstufe .....	2 934	1 463	2 700	1 346	234	117
Hauptschulen .....	59	21	59	21	-	-
Realschulen .....	505	250	445	216	60	34
Gymnasien .....	6 906	3 648	6 408	3 368	498	280
Sekundarbereich I .....	4 238	2 227	3 955	2 070	283	157
Sekundarbereich II .....	2 668	1 421	2 453	1 298	215	123
Integrierte Gesamtschulen .....	7 405	3 710	6 499	3 232	906	478
Primarbereich .....	2 227	1 139	1 928	974	299	165
Sekundarbereich I .....	4 330	2 137	3 846	1 887	484	250
Sekundarbereich II .....	848	434	725	371	123	63
Freie Waldorfschulen .....	4 088	2 170	3 984	2 114	104	56
Primarbereich .....	1 543	802	1 515	788	28	14
Sekundarbereich I .....	1 934	1 044	1 880	1 015	54	29
Sekundarbereich II .....	611	324	589	311	22	13
Förderschulen .....	767	298	728	278	39	20
Abendhauptschulen .....	-	-	-	-	-	-
Abendrealschulen .....	-	-	-	-	-	-
Abendgymnasien .....	-	-	-	-	-	-
Kollegs .....	-	-	-	-	-	-
<b>Berufliche Schulen .....</b>	<b>13 060</b>	<b>8 203</b>	<b>11 877</b>	<b>7 379</b>	<b>1 183</b>	<b>824</b>
davon: Teilzeit-Berufsschulen .....	1 858	623	1 777	598	81	25
Berufsvorbereitungsjahr .....	62	26	53	25	9	1
Vollzeitunterricht .....	30	14	23	13	7	1
Teilzeitunterricht .....	32	12	30	12	2	-
Berufsfachschulen .....	6 192	4 035	5 501	3 551	691	484
Vollzeitunterricht .....	5 146	3 246	4 541	2 830	605	416
Teilzeitunterricht .....	1 046	789	960	721	86	68
Fachoberschulen .....	755	423	696	388	59	35
Vollzeitunterricht .....	755	423	696	388	59	35
Fachgymnasien .....	46	23	46	23	-	-
Fachschulen .....	4 147	3 073	3 804	2 794	343	279
Vollzeitunterricht .....	2 272	1 661	2 150	1 566	122	95
Teilzeitunterricht .....	1 875	1 412	1 654	1 228	221	184
<b>Allgemeinbildende und berufliche Schulen .....</b>	<b>43 195</b>	<b>23 454</b>	<b>39 605</b>	<b>21 374</b>	<b>3 590</b>	<b>2 080</b>
<b>Nachrichtlich:</b>						
Schulen des Gesundheitswesens .....	4 362	3 027	4 062	2 801	300	226

## 2 Schüler/-innen (Deutsche, Ausländer) nach Schularten, Bildungsbereichen, Zeitform des Unterrichts und Ländern

Schulart ----- Bildungsbereich/Zeitform des Unterrichts	Schüler/-innen		Davon			
			deutsche Schüler/-innen		ausländische Schüler/-innen	
	insgesamt	weiblich	zusammen	weiblich	zusammen	weiblich
<b>Brandenburg</b>						
<b>Allgemeinbildende Schulen .....</b>	<b>20 509</b>	<b>9 805</b>	<b>19 999</b>	<b>9 577</b>	<b>510</b>	<b>228</b>
davon: Grundschulen .....	5 962	2 850	5 845	2 804	117	46
Schulartunabhängige Orientierungsstufe .....	2 477	1 192	2 403	1 164	74	28
Schularten mit mehreren Bildungsgängen .....	2 540	1 012	2 365	928	175	84
Gymnasien .....	6 409	3 355	6 294	3 298	115	57
Sekundarbereich I .....	3 482	1 831	3 445	1 814	37	17
Sekundarbereich II .....	2 927	1 524	2 849	1 484	78	40
Integrierte Gesamtschulen .....	681	324	680	324	1	-
Sekundarbereich I .....	620	296	619	296	1	-
Sekundarbereich II .....	61	28	61	28	-	-
Freie Waldorfschulen .....	1 394	718	1 370	707	24	11
Primarbereich .....	476	245	468	240	8	5
Sekundarbereich I .....	700	363	690	360	10	3
Sekundarbereich II .....	218	110	212	107	6	3
Förderschulen .....	1 046	354	1 042	352	4	2
<b>Berufliche Schulen .....</b>	<b>6 980</b>	<b>4 458</b>	<b>6 927</b>	<b>4 426</b>	<b>53</b>	<b>32</b>
davon: Teilzeit-Berufsschulen .....	1 792	719	1 775	714	17	5
Berufsfachschulen .....	1 440	921	1 419	906	21	15
Vollzeitunterricht .....	1 440	921	1 419	906	21	15
Fachoberschulen .....	166	86	162	85	4	1
Vollzeitunterricht .....	166	86	162	85	4	1
Fachgymnasien .....	24	15	24	15	-	-
Fachschulen .....	3 558	2 717	3 547	2 706	11	11
Vollzeitunterricht .....	2 326	1 869	2 321	1 864	5	5
Teilzeitunterricht .....	1 232	848	1 226	842	6	6
<b>Allgemeinbildende und berufliche Schulen .....</b>	<b>27 489</b>	<b>14 263</b>	<b>26 926</b>	<b>14 003</b>	<b>563</b>	<b>260</b>
<b>Nachrichtlich:</b>						
Schulen des Gesundheitswesens .....	4 332	3 311	4 262	3 257	70	54



## 2 Schüler/-innen (Deutsche, Ausländer) nach Schularten, Bildungsbereichen, Zeitform des Unterrichts und Ländern

Schulart ----- Bildungsbereich/Zeitform des Unterrichts	Schüler/-innen		Davon			
			deutsche Schüler/-innen		ausländische Schüler/-innen	
	insgesamt	weiblich	zusammen	weiblich	zusammen	weiblich
<b>Bremen</b>						
<b>Allgemeinbildende Schulen .....</b>	<b>6 783</b>	<b>3 334</b>	<b>6 463</b>	<b>3 178</b>	<b>320</b>	<b>156</b>
Grundschulen .....	1 780	886	1 690	842	90	44
Schularten mit mehreren Bildungsgängen .....	949	508	888	479	61	29
Gymnasien .....	2 567	1 222	2 477	1 179	90	43
Sekundarbereich I .....	1 698	806	1 658	793	40	13
Sekundarbereich II .....	869	416	819	386	50	30
Integrierte Gesamtschulen .....	389	168	326	139	63	29
Sekundarbereich I .....	389	168	326	139	63	29
Freie Waldorfschulen .....	972	502	957	492	15	10
Primarbereich .....	316	164	310	159	6	5
Sekundarbereich I .....	490	253	483	250	7	3
Sekundarbereich II .....	166	85	164	83	2	2
Förderschulen .....	126	48	125	47	1	1
<b>Berufliche Schulen .....</b>	<b>724</b>	<b>288</b>	<b>695</b>	<b>274</b>	<b>29</b>	<b>14</b>
davon: Teilzeit-Berufsschulen .....	451	228	427	217	24	11
Berufsvorbereitungsjahr .....	116	49	111	46	5	3
Teilzeitunterricht .....	116	49	111	46	5	3
Fachschulen .....	157	11	157	11	-	-
Vollzeitunterricht .....	157	11	157	11	-	-
Teilzeitunterricht .....	-	-	-	-	-	-
<b>Allgemeinbildende und berufliche Schulen .....</b>	<b>7 507</b>	<b>3 622</b>	<b>7 158</b>	<b>3 452</b>	<b>349</b>	<b>170</b>
<b>Nachrichtlich:</b>						
Schulen des Gesundheitswesens .....	892	711	838	668	54	43
<b>Hamburg</b>						
<b>Allgemeinbildende Schulen .....</b>	<b>19 432</b>	<b>9 764</b>	<b>17 844</b>	<b>8 949</b>	<b>1 588</b>	<b>815</b>
davon: Vorklassen .....	711	366	663	337	48	29
Grundschulen .....	5 033	2 568	4 709	2 419	324	149
Schularten mit mehreren Bildungsgängen .....	427	213	377	191	50	22
Gymnasien .....	4 152	2 048	3 733	1 829	419	219
Sekundarbereich I .....	2 775	1 344	2 495	1 206	280	138
Sekundarbereich II .....	1 377	704	1 238	623	139	81
Integrierte Gesamtschulen .....	5 249	2 611	4 584	2 252	665	359
Primarbereich .....	1 454	772	1 280	664	174	108
Sekundarbereich I .....	3 303	1 579	2 867	1 355	436	224
Sekundarbereich II .....	492	260	437	233	55	27
Freie Waldorfschulen .....	3 054	1 636	3 019	1 617	35	19
Primarbereich .....	952	492	942	487	10	5
Sekundarbereich I .....	1 493	824	1 477	816	16	8
Sekundarbereich II .....	609	320	600	314	9	6
Förderschulen .....	604	225	575	213	29	12
Abendgymnasien .....	202	97	184	91	18	6
Kollegs .....	-	-	-	-	-	-
<b>Berufliche Schulen .....</b>	<b>2 276</b>	<b>1 421</b>	<b>2 116</b>	<b>1 299</b>	<b>160</b>	<b>122</b>
davon: Teilzeit-Berufsschulen .....	746	567	628	473	118	94
Berufsfachschulen .....	691	455	661	439	30	16
Vollzeitunterricht .....	691	455	661	439	30	16
Fachschulen .....	839	399	827	387	12	12
Vollzeitunterricht .....	818	387	807	376	11	11
Teilzeitunterricht .....	21	12	20	11	1	1
<b>Allgemeinbildende und berufliche Schulen .....</b>	<b>21 708</b>	<b>11 185</b>	<b>19 960</b>	<b>10 248</b>	<b>1 748</b>	<b>937</b>
<b>Nachrichtlich:</b>						
Schulen des Gesundheitswesens .....	3 322	2 421	3 106	2 268	216	153

## 2 Schüler/-innen (Deutsche, Ausländer) nach Schularten, Bildungsbereichen, Zeitform des Unterrichts und Ländern

Schulart ----- Bildungsbereich/Zeitform des Unterrichts	Schüler/-innen		Davon			
			deutsche Schüler/-innen		ausländische Schüler/-innen	
	insgesamt	weiblich	zusammen	weiblich	zusammen	weiblich
<b>Hessen</b>						
<b>Allgemeinbildende Schulen .....</b>	<b>45 019</b>	<b>24 412</b>	<b>42 981</b>	<b>23 391</b>	<b>2 038</b>	<b>1 021</b>
davon: Vorklassen .....	249	111	226	100	23	11
Schulkindergärten .....	57	21	54	20	3	1
Grundschulen .....	5 109	2 450	4 660	2 234	449	216
Schulartunabhängige Orientierungsstufe .....	480	279	459	263	21	16
Hauptschulen .....	53	21	48	20	5	1
Realschulen .....	5 160	3 031	5 012	2 931	148	100
Gymnasien .....	21 727	13 228	20 975	12 800	752	428
Sekundarbereich I .....	12 955	7 773	12 483	7 512	472	261
Sekundarbereich II .....	8 772	5 455	8 492	5 288	280	167
Integrierte Gesamtschulen .....	2 695	1 204	2 560	1 136	135	68
Primarbereich .....	1 051	526	965	479	86	47
Sekundarbereich I .....	1 464	599	1 427	582	37	17
Sekundarbereich II .....	180	79	168	75	12	4
Freie Waldorfschulen .....	5 186	2 727	5 086	2 672	100	55
Primarbereich .....	1 518	786	1 495	772	23	14
Sekundarbereich I .....	2 745	1 447	2 694	1 417	51	30
Sekundarbereich II .....	923	494	897	483	26	11
Förderschulen .....	4 015	1 215	3 719	1 128	296	87
Abendhauptschulen .....	50	24	31	20	19	4
Abendrealschulen .....	89	34	44	19	45	15
Abendgymnasien .....	149	67	107	48	42	19
<b>Berufliche Schulen .....</b>	<b>6 386</b>	<b>4 139</b>	<b>5 926</b>	<b>3 866</b>	<b>460</b>	<b>273</b>
davon: Teilzeit-Berufsschulen .....	1 376	782	1 283	732	93	50
Berufsvorbereitungsjahr .....	92	39	89	39	3	-
Vollzeitunterricht .....	92	39	89	39	3	-
Berufsfachschulen .....	1 397	966	1 286	899	111	67
Vollzeitunterricht .....	1 397	966	1 286	899	111	67
Fachoberschulen .....	607	251	485	198	122	53
Vollzeitunterricht .....	607	251	485	198	122	53
Fachgymnasien .....	192	69	180	64	12	5
Fachschulen .....	2 722	2 032	2 603	1 934	119	98
Vollzeitunterricht .....	2 306	1 711	2 211	1 633	95	78
Teilzeitunterricht .....	416	321	392	301	24	20
<b>Allgemeinbildende und berufliche Schulen .....</b>	<b>51 405</b>	<b>28 551</b>	<b>48 907</b>	<b>27 257</b>	<b>2 498</b>	<b>1 294</b>
<b>Nachrichtlich:</b>						
Schulen des Gesundheitswesens 3) .....	6 486	4 872	5 941	4 397	545	475

## 2 Schüler/-innen (Deutsche, Ausländer) nach Schularten, Bildungsbereichen, Zeitform des Unterrichts und Ländern

Schulart ----- Bildungsbereich/Zeitform des Unterrichts	Schüler/-innen		Davon			
			deutsche Schüler/-innen		ausländische Schüler/-innen	
	insgesamt	weiblich	zusammen	weiblich	zusammen	weiblich
<b>Mecklenburg-Vorpommern</b>						
<b>Allgemeinbildende Schulen .....</b>	<b>13 460</b>	<b>6 485</b>	<b>13 341</b>	<b>6 427</b>	<b>119</b>	<b>58</b>
davon: Grundschulen .....	4 790	2 375	4 771	2 365	19	10
Schularten mit mehreren Bildungsgängen .....	2 201	1 050	2 185	1 041	16	9
Gymnasien .....	2 921	1 375	2 876	1 353	45	22
Sekundarbereich I .....	1 899	900	1 869	888	30	12
Sekundarbereich II .....	1 022	475	1 007	465	15	10
Integrierte Gesamtschulen .....	1 953	956	1 940	950	13	6
Sekundarbereich I .....	1 564	767	1 554	762	10	5
Sekundarbereich II .....	389	189	386	188	3	1
Freie Waldorfschulen .....	933	494	914	485	19	9
Primarbereich .....	280	137	280	137	-	-
Sekundarbereich I .....	460	250	453	246	7	4
Sekundarbereich II .....	193	107	181	102	12	5
Förderschulen .....	662	235	655	233	7	2
<b>Berufliche Schulen .....</b>	<b>4 044</b>	<b>2 732</b>	<b>4 015</b>	<b>2 710</b>	<b>29</b>	<b>22</b>
davon: Berufsfachschulen .....	3 358	2 352	3 331	2 331	27	21
Vollzeitunterricht .....	3 319	2 318	3 292	2 297	27	21
Teilzeitunterricht .....	39	34	39	34	-	-
Fachschulen .....	686	380	684	379	2	1
Vollzeitunterricht .....	618	376	616	375	2	1
Teilzeitunterricht .....	68	4	68	4	-	-
<b>Allgemeinbildende und berufliche Schulen .....</b>	<b>17 504</b>	<b>9 217</b>	<b>17 356</b>	<b>9 137</b>	<b>148</b>	<b>80</b>
<b>Nachrichtlich:</b>						
Schulen des Gesundheitswesens 4) .....	-	-	-	-	-	-

## 2 Schüler/-innen (Deutsche, Ausländer) nach Schularten, Bildungsbereichen, Zeitform des Unterrichts und Ländern

Schulart ----- Bildungsbereich/Zeitform des Unterrichts	Schüler/-innen		Davon			
			deutsche Schüler/-innen		ausländische Schüler/-innen	
	insgesamt	weiblich	zusammen	weiblich	zusammen	weiblich
<b>Niedersachsen</b>						
<b>Allgemeinbildende Schulen .....</b>	<b>53 134</b>	<b>26 201</b>	<b>51 538</b>	<b>25 439</b>	<b>1 596</b>	<b>762</b>
davon: Schulkindergärten .....	16	7	9	3	7	4
Grundschulen .....	1 928	862	1 816	803	112	59
Hauptschulen .....	2 465	1 100	2 315	1 036	150	64
Schularten mit mehreren Bildungsgängen .....	2 003	987	1 961	964	42	23
Realschulen .....	7 206	3 416	6 921	3 272	285	144
Gymnasien .....	23 826	13 181	23 455	12 954	371	227
Sekundarbereich I .....	15 502	8 535	15 296	8 411	206	124
Sekundarbereich II .....	8 324	4 646	8 159	4 543	165	103
Integrierte Gesamtschulen .....	3 573	1 717	3 168	1 524	405	193
Primarbereich .....	740	373	601	311	139	62
Sekundarbereich I .....	2 555	1 212	2 333	1 103	222	109
Sekundarbereich II .....	278	132	234	110	44	22
Freie Waldorfschulen .....	7 050	3 745	7 018	3 727	32	18
Primarbereich .....	2 173	1 133	2 167	1 132	6	1
Sekundarbereich I .....	3 583	1 908	3 565	1 896	18	12
Sekundarbereich II .....	1 294	704	1 286	699	8	5
Förderschulen .....	5 067	1 186	4 875	1 156	192	30
<b>Berufliche Schulen .....</b>	<b>19 521</b>	<b>13 811</b>	<b>18 961</b>	<b>13 411</b>	<b>560</b>	<b>400</b>
davon: Teilzeit-Berufsschulen .....	207	60	205	60	2	-
Berufsvorbereitungsjahr .....	268	97	261	95	7	2
Vollzeitunterricht .....	268	97	261	95	7	2
Berufsfachschulen .....	12 309	9 601	11 909	9 271	400	330
Vollzeitunterricht .....	12 224	9 535	11 827	9 208	397	327
Teilzeitunterricht .....	85	66	82	63	3	3
Fachoberschulen .....	2 009	1 151	1 899	1 097	110	54
Vollzeitunterricht .....	961	559	915	536	46	23
Teilzeitunterricht .....	1 048	592	984	561	64	31
Fachgymnasien .....	11	2	11	2	-	-
Berufsober-/Technische Oberschulen .....	34	24	34	24	-	-
Vollzeitunterricht .....	34	24	34	24	-	-
Fachschulen .....	4 683	2 876	4 642	2 862	41	14
Vollzeitunterricht .....	3 857	2 534	3 841	2 524	16	10
Teilzeitunterricht .....	826	342	801	338	25	4
<b>Allgemeinbildende und berufliche Schulen .....</b>	<b>72 655</b>	<b>40 012</b>	<b>70 499</b>	<b>38 850</b>	<b>2 156</b>	<b>1 162</b>
<b>Nachrichtlich:</b>						
Schulen des Gesundheitswesens .....	10 505	8 046	10 203	7 807	302	239

## 2 Schüler/-innen (Deutsche, Ausländer) nach Schularten, Bildungsbereichen, Zeitform des Unterrichts und Ländern

Schulart ----- Bildungsbereich/Zeitform des Unterrichts	Schüler/-innen		Davon			
			deutsche Schüler/-innen		ausländische Schüler/-innen	
	insgesamt	weiblich	zusammen	weiblich	zusammen	weiblich
<b>Nordrhein-Westfalen</b>						
<b>Allgemeinbildende Schulen .....</b>	<b>167 603</b>	<b>93 729</b>	<b>161 594</b>	<b>90 689</b>	<b>6 009</b>	<b>3 040</b>
davon: Grundschulen .....	7 244	3 470	6 698	3 202	546	268
Hauptschulen .....	1 784	739	1 496	642	288	97
Schularten mit mehreren Bildungsgängen .....	363	172	363	172	-	-
Realschulen .....	23 224	14 464	22 661	14 149	563	315
Gymnasien .....	95 853	56 755	93 887	55 582	1 966	1 173
Sekundarbereich I .....	53 866	31 429	52 842	30 847	1 024	582
Sekundarbereich II .....	41 987	25 326	41 045	24 735	942	591
Integrierte Gesamtschulen .....	9 889	5 004	8 900	4 496	989	508
Sekundarbereich I .....	8 574	4 240	7 625	3 757	949	483
Sekundarbereich II .....	1 315	764	1 275	739	40	25
Freie Waldorfschulen .....	15 584	7 989	15 389	7 899	195	90
Primarbereich .....	4 872	2 361	4 816	2 334	56	27
Sekundarbereich I .....	8 133	4 222	8 022	4 175	111	47
Sekundarbereich II .....	2 579	1 406	2 551	1 390	28	16
Förderschulen .....	10 018	3 369	9 219	3 085	799	284
Abendrealschulen .....	1 322	616	871	417	451	199
Abendgymnasien .....	501	265	462	246	39	19
Kollegs .....	1 821	886	1 648	799	173	87
<b>Berufliche Schulen .....</b>	<b>45 312</b>	<b>25 424</b>	<b>43 038</b>	<b>24 476</b>	<b>2 274</b>	<b>948</b>
davon: Teilzeit-Berufsschulen .....	14 251	4 398	13 371	4 168	880	230
Berufsvorbereitungsjahr .....	816	272	667	230	149	42
Vollzeitunterricht .....	816	272	667	230	149	42
Berufsgrundbildungsjahr in vollzeitschulischer Form .....	1 310	510	1 023	409	287	101
Berufsfachschulen .....	10 118	6 481	9 567	6 184	551	297
Vollzeitunterricht .....	10 095	6 464	9 545	6 168	550	296
Teilzeitunterricht .....	23	17	22	16	1	1
Fachoberschulen .....	3 402	2 666	3 325	2 625	77	41
Vollzeitunterricht .....	1 595	1 285	1 560	1 265	35	20
Teilzeitunterricht .....	1 807	1 381	1 765	1 360	42	21
Fachgymnasien .....	3 503	2 625	3 456	2 595	47	30
Fachschulen .....	11 912	8 472	11 629	8 265	283	207
Vollzeitunterricht .....	10 414	7 507	10 172	7 321	242	186
Teilzeitunterricht .....	1 498	965	1 457	944	41	21
<b>Allgemeinbildende und berufliche Schulen .....</b>	<b>212 915</b>	<b>119 153</b>	<b>204 632</b>	<b>115 165</b>	<b>8 283</b>	<b>3 988</b>
<b>Nachrichtlich:</b>						
Schulen des Gesundheitswesens .....	35 702	27 347	32 756	24 929	2 946	2 418

## 2 Schüler/-innen (Deutsche, Ausländer) nach Schularten, Bildungsbereichen, Zeitform des Unterrichts und Ländern

Schulart ----- Bildungsbereich/Zeitform des Unterrichts	Schüler/-innen		Davon			
			deutsche Schüler/-innen		ausländische Schüler/-innen	
	insgesamt	weiblich	zusammen	weiblich	zusammen	weiblich
<b>Rheinland-Pfalz</b>						
<b>Allgemeinbildende Schulen .....</b>	<b>34 390</b>	<b>20 684</b>	<b>33 799</b>	<b>20 333</b>	<b>591</b>	<b>351</b>
Grundschulen .....	2 624	1 240	2 570	1 210	54	30
Hauptschulen .....	586	242	566	234	20	8
Schularten mit mehreren Bildungsgängen .....	1 812	797	1 799	788	13	9
Realschulen .....	4 603	3 548	4 539	3 495	64	53
Gymnasien .....	19 101	12 625	18 815	12 438	286	187
Sekundarbereich I .....	13 033	8 569	12 851	8 456	182	113
Sekundarbereich II .....	6 068	4 056	5 964	3 982	104	74
Integrierte Gesamtschulen .....	270	108	267	106	3	2
Sekundarbereich I .....	252	98	249	96	3	2
Sekundarbereich II .....	18	10	18	10	-	-
Freie Waldorfschulen .....	2 482	1 275	2 446	1 251	36	24
Primarbereich .....	768	370	762	368	6	2
Sekundarbereich I .....	1 258	677	1 244	664	14	13
Sekundarbereich II .....	456	228	440	219	16	9
Förderschulen .....	2 635	718	2 531	686	104	32
Kollegs .....	277	131	266	125	11	6
<b>Berufliche Schulen .....</b>	<b>6 461</b>	<b>4 104</b>	<b>6 108</b>	<b>3 949</b>	<b>353</b>	<b>155</b>
davon: Teilzeit-Berufsschulen .....	1 418	429	1 294	407	124	22
Berufsvorbereitungsjahr .....	200	81	180	75	20	6
Vollzeitunterricht .....	200	81	180	75	20	6
Berufsfachschulen .....	2 225	1 428	2 075	1 353	150	75
Vollzeitunterricht .....	2 225	1 428	2 075	1 353	150	75
Berufsober-/Technische Oberschulen .....	67	31	62	28	5	3
Vollzeitunterricht .....	18	8	16	7	2	1
Teilzeitunterricht .....	49	23	46	21	3	2
Fachschulen .....	2 551	2 135	2 497	2 086	54	49
Vollzeitunterricht .....	1 943	1 604	1 894	1 559	49	45
Teilzeitunterricht .....	608	531	603	527	5	4
<b>Allgemeinbildende und berufliche Schulen .....</b>	<b>40 851</b>	<b>24 788</b>	<b>39 907</b>	<b>24 282</b>	<b>944</b>	<b>506</b>
<b>Nachrichtlich:</b>						
Schulen des Gesundheitswesens .....	5 026	3 776	4 759	3 562	267	214

## 2 Schüler/-innen (Deutsche, Ausländer) nach Schularten, Bildungsbereichen, Zeitform des Unterrichts und Ländern

Schulart ----- Bildungsbereich/Zeitform des Unterrichts	Schüler/-innen		Davon			
			deutsche Schüler/-innen		ausländische Schüler/-innen	
	insgesamt	weiblich	zusammen	weiblich	zusammen	weiblich
<b>Saarland</b>						
<b>Allgemeinbildende Schulen .....</b>	<b>7 800</b>	<b>4 137</b>	<b>7 501</b>	<b>3 996</b>	<b>299</b>	<b>141</b>
davon: Schulkindergärten .....	80	29	63	24	17	5
Grundschulen .....	650	308	573	274	77	34
Hauptschulen .....	267	125	255	122	12	3
Schularten mit mehreren Bildungsgängen .....	403	188	393	188	10	-
Realschulen .....	1 266	736	1 216	709	50	27
Gymnasien .....	3 340	1 888	3 265	1 842	75	46
Sekundarbereich I .....	2 101	1 164	2 046	1 131	55	33
Sekundarbereich II .....	1 239	724	1 219	711	20	13
Integrierte Gesamtschulen .....	151	82	151	82	-	-
Sekundarbereich I .....	137	75	137	75	-	-
Sekundarbereich II .....	14	7	14	7	-	-
Freie Waldorfschulen .....	1 293	672	1 275	662	18	10
Primarbereich .....	387	193	387	193	-	-
Sekundarbereich I .....	656	330	646	324	10	6
Sekundarbereich II .....	250	149	242	145	8	4
Förderschulen .....	350	109	310	93	40	16
<b>Berufliche Schulen .....</b>	<b>2 098</b>	<b>735</b>	<b>2 047</b>	<b>712</b>	<b>51</b>	<b>23</b>
davon: Teilzeit-Berufsschulen .....	330	107	318	102	12	5
Berufsfachschulen .....	63	36	61	35	2	1
Vollzeitunterricht .....	63	36	61	35	2	1
Fachoberschulen .....	259	116	252	112	7	4
Vollzeitunterricht .....	133	72	133	72	-	-
Teilzeitunterricht .....	126	44	119	40	7	4
Fachschulen .....	1 446	476	1 416	463	30	13
Vollzeitunterricht .....	611	381	601	372	10	9
Teilzeitunterricht .....	835	95	815	91	20	4
<b>Allgemeinbildende und berufliche Schulen .....</b>	<b>9 898</b>	<b>4 872</b>	<b>9 548</b>	<b>4 708</b>	<b>350</b>	<b>164</b>
<b>Nachrichtlich:</b>						
Schulen des Gesundheitswesens .....	2 383	1 895	2 230	1 771	153	124

## 2 Schüler/-innen (Deutsche, Ausländer) nach Schularten, Bildungsbereichen, Zeitform des Unterrichts und Ländern

Schulart ----- Bildungsbereich/Zeitform des Unterrichts	Schüler/-innen		Davon			
			deutsche Schüler/-innen		ausländische Schüler/-innen	
	insgesamt	weiblich	zusammen	weiblich	zusammen	weiblich
<b>Sachsen</b>						
<b>Allgemeinbildende Schulen .....</b>	<b>29 690</b>	<b>14 540</b>	<b>28 688</b>	<b>14 031</b>	<b>1 002</b>	<b>509</b>
davon: Grundschulen .....	8 730	4 327	8 414	4 168	316	159
Schularten mit mehreren Bildungsgängen .....	8 571	4 073	8 521	4 046	50	27
Gymnasien .....	9 624	4 922	9 057	4 632	567	290
Sekundarbereich I .....	6 888	3 475	6 466	3 256	422	219
Sekundarbereich II .....	2 736	1 447	2 591	1 376	145	71
Freie Waldorfschulen .....	1 494	776	1 456	757	38	19
Primarbereich .....	535	275	523	270	12	5
Sekundarbereich I .....	712	367	696	359	16	8
Sekundarbereich II .....	247	134	237	128	10	6
Förderschulen .....	1 170	396	1 146	386	24	10
Kollegs .....	101	46	94	42	7	4
<b>Berufliche Schulen .....</b>	<b>30 858</b>	<b>21 792</b>	<b>30 218</b>	<b>21 327</b>	<b>640</b>	<b>465</b>
davon: Teilzeit-Berufsschulen .....	2 091	872	2 066	862	25	10
Berufsvorbereitungsjahr .....	1 403	606	1 366	585	37	21
Vollzeitunterricht .....	658	281	635	268	23	13
Teilzeitunterricht .....	745	325	731	317	14	8
Berufsgrundbildungsjahr in vollzeitschulischer Form .....	9	7	9	7	-	-
Berufsfachschulen .....	17 914	13 658	17 495	13 331	419	327
Vollzeitunterricht .....	17 101	13 011	16 692	12 693	409	318
Teilzeitunterricht .....	813	647	803	638	10	9
Fachoberschulen .....	1 386	758	1 311	723	75	35
Vollzeitunterricht .....	1 386	758	1 311	723	75	35
Fachgymnasien .....	416	254	399	242	17	12
Fachschulen .....	7 639	5 637	7 572	5 577	67	60
Vollzeitunterricht .....	6 169	4 643	6 126	4 605	43	38
Teilzeitunterricht .....	1 470	994	1 446	972	24	22
<b>Allgemeinbildende und berufliche Schulen .....</b>	<b>60 548</b>	<b>36 332</b>	<b>58 906</b>	<b>35 358</b>	<b>1 642</b>	<b>974</b>
<b>Nachrichtlich:</b>						
Schulen des Gesundheitswesens 4) .....	-	-	-	-	-	-



## 2 Schüler/-innen (Deutsche, Ausländer) nach Schularten, Bildungsbereichen, Zeitform des Unterrichts und Ländern

Schulart ----- Bildungsbereich/Zeitform des Unterrichts	Schüler/-innen		Davon			
			deutsche Schüler/-innen		ausländische Schüler/-innen	
	insgesamt	weiblich	zusammen	weiblich	zusammen	weiblich
<b>Sachsen-Anhalt</b>						
<b>Allgemeinbildende Schulen .....</b>	<b>13 795</b>	<b>6 676</b>	<b>13 614</b>	<b>6 565</b>	<b>181</b>	<b>111</b>
davon: Grundschulen .....	4 419	2 163	4 354	2 121	65	42
Schularten mit mehreren Bildungsgängen .....	2 031	885	2 023	881	8	4
Gymnasien .....	5 239	2 714	5 141	2 656	98	58
Sekundarbereich I .....	3 592	1 858	3 540	1 824	52	34
Sekundarbereich II .....	1 647	856	1 601	832	46	24
Integrierte Gesamtschulen .....	922	433	919	431	3	2
Sekundarbereich I .....	889	411	886	409	3	2
Sekundarbereich II .....	33	22	33	22	-	-
Freie Waldorfschulen .....	789	394	782	389	7	5
Primarbereich .....	240	126	238	124	2	2
Sekundarbereich I .....	455	230	452	228	3	2
Sekundarbereich II .....	94	38	92	37	2	1
Förderschulen .....	395	87	395	87	-	-
<b>Berufliche Schulen .....</b>	<b>7 355</b>	<b>5 706</b>	<b>7 313</b>	<b>5 672</b>	<b>42</b>	<b>34</b>
davon: Teilzeit-Berufsschulen .....	115	31	115	31	-	-
Berufsfachschulen .....	4 889	3 898	4 851	3 866	38	32
Vollzeitunterricht .....	4 654	3 697	4 618	3 667	36	30
Teilzeitunterricht .....	235	201	233	199	2	2
Fachoberschulen .....	180	110	180	110	-	-
Vollzeitunterricht .....	180	110	180	110	-	-
Fachschulen .....	2 171	1 667	2 167	1 665	4	2
Vollzeitunterricht .....	1 350	1 132	1 348	1 130	2	2
Teilzeitunterricht .....	821	535	819	535	2	-
<b>Allgemeinbildende und berufliche Schulen .....</b>	<b>21 150</b>	<b>12 382</b>	<b>20 927</b>	<b>12 237</b>	<b>223</b>	<b>145</b>
<b>Nachrichtlich:</b>						
Schulen des Gesundheitswesens .....	1 265	901	1 251	890	14	11

## 2 Schüler/-innen (Deutsche, Ausländer) nach Schularten, Bildungsbereichen, Zeitform des Unterrichts und Ländern

Schulart ----- Bildungsbereich/Zeitform des Unterrichts	Schüler/-innen		Davon			
			deutsche Schüler/-innen		ausländische Schüler/-innen	
	insgesamt	weiblich	zusammen	weiblich	zusammen	weiblich
<b>Schleswig-Holstein</b>						
<b>Allgemeinbildende Schulen .....</b>	<b>14 378</b>	<b>7 091</b>	<b>14 065</b>	<b>6 937</b>	<b>313</b>	<b>154</b>
davon: Grundschulen .....	3 216	1 605	3 114	1 554	102	51
Schularten mit mehreren Bildungsgängen .....	238	102	235	99	3	3
Realschulen .....	153	50	153	50	-	-
Gymnasien .....	1 763	836	1 711	816	52	20
Sekundarbereich I .....	1 000	441	985	435	15	6
Sekundarbereich II .....	763	395	726	381	37	14
Integrierte Gesamtschulen .....	3 531	1 799	3 414	1 735	117	64
Sekundarbereich I .....	3 253	1 645	3 145	1 587	108	58
Sekundarbereich II .....	278	154	269	148	9	6
Freie Waldorfschulen .....	4 872	2 458	4 853	2 451	19	7
Primarbereich .....	1 492	719	1 489	718	3	1
Sekundarbereich I .....	2 459	1 234	2 446	1 228	13	6
Sekundarbereich II .....	921	505	918	505	3	-
Förderschulen .....	605	241	585	232	20	9
<b>Berufliche Schulen .....</b>	<b>2 249</b>	<b>947</b>	<b>2 149</b>	<b>891</b>	<b>100</b>	<b>56</b>
davon: Berufsgrundbildungsjahr in vollzeitschulischer Form .....	5	3	3	2	2	1
Berufsfachschulen .....	940	507	858	463	82	44
Vollzeitunterricht .....	940	507	858	463	82	44
Fachoberschulen .....	3	2	2	1	1	1
Vollzeitunterricht .....	3	2	2	1	1	1
Fachgymnasien .....	108	54	102	50	6	4
Berufsober-/Technische Oberschulen .....	23	3	21	3	2	-
Vollzeitunterricht .....	23	3	21	3	2	-
Fachschulen .....	1 170	378	1 163	372	7	6
Vollzeitunterricht .....	1 011	339	1 005	333	6	6
Teilzeitunterricht .....	159	39	158	39	1	-
<b>Allgemeinbildende und berufliche Schulen .....</b>	<b>16 627</b>	<b>8 038</b>	<b>16 214</b>	<b>7 828</b>	<b>413</b>	<b>210</b>
<b>Nachrichtlich:</b>						
Schulen des Gesundheitswesens .....	5 377	4 023	5 183	3 870	194	153

## 2 Schüler/-innen (Deutsche, Ausländer) nach Schularten, Bildungsbereichen, Zeitform des Unterrichts und Ländern

Schulart ----- Bildungsbereich/Zeitform des Unterrichts	Schüler/-innen		Davon			
			deutsche Schüler/-innen		ausländische Schüler/-innen	
	insgesamt	weiblich	zusammen	weiblich	zusammen	weiblich
<b>Thüringen</b>						
<b>Allgemeinbildende Schulen .....</b>	<b>13 670</b>	<b>6 423</b>	<b>13 548</b>	<b>6 359</b>	<b>122</b>	<b>64</b>
davon: Grundschulen .....	3 226	1 527	3 215	1 521	11	6
Schularten mit mehreren Bildungsgängen .....	1 524	661	1 506	652	18	9
Gymnasien .....	3 967	2 150	3 936	2 131	31	19
Sekundarbereich I .....	2 552	1 333	2 536	1 326	16	7
Sekundarbereich II .....	1 415	817	1 400	805	15	12
Integrierte Gesamtschulen .....	1 453	675	1 410	655	43	20
Primarbereich .....	686	295	668	290	18	5
Sekundarbereich I .....	732	364	715	354	17	10
Sekundarbereich II .....	35	16	27	11	8	5
Freie Waldorfschulen .....	1 277	649	1 264	643	13	6
Primarbereich .....	442	226	436	224	6	2
Sekundarbereich I .....	698	351	692	348	6	3
Sekundarbereich II .....	137	72	136	71	1	1
Förderschulen .....	2 223	761	2 217	757	6	4
<b>Berufliche Schulen .....</b>	<b>9 761</b>	<b>6 767</b>	<b>9 702</b>	<b>6 730</b>	<b>59</b>	<b>37</b>
davon: Teilzeit-Berufsschulen .....	651	213	644	211	7	2
Berufsvorbereitungsjahr .....	219	81	219	81	-	-
Vollzeitunterricht .....	219	81	219	81	-	-
Berufsfachschulen .....	5 853	4 472	5 808	4 442	45	30
Vollzeitunterricht .....	5 658	4 316	5 613	4 286	45	30
Teilzeitunterricht .....	195	156	195	156	-	-
Fachoberschulen .....	103	50	100	49	3	1
Vollzeitunterricht .....	103	50	100	49	3	1
Fachschulen .....	2 935	1 951	2 931	1 947	4	4
Vollzeitunterricht .....	2 466	1 838	2 462	1 834	4	4
Teilzeitunterricht .....	469	113	469	113	-	-
<b>Allgemeinbildende und berufliche Schulen .....</b>	<b>23 431</b>	<b>13 190</b>	<b>23 250</b>	<b>13 089</b>	<b>181</b>	<b>101</b>
<b>Nachrichtlich:</b>						
Schulen des Gesundheitswesens 5) .....	-	-	-	-	-	-

## 2 Schüler/-innen (Deutsche, Ausländer) nach Schularten, Bildungsbereichen, Zeitform des Unterrichts und Ländern

Schulart ----- Bildungsbereich/Zeitform des Unterrichts	Schüler/-innen		Davon			
			deutsche Schüler/-innen		ausländische Schüler/-innen	
	insgesamt	weiblich	zusammen	weiblich	zusammen	weiblich
<b>Deutschland</b>						
<b>Allgemeinbildende Schulen .....</b>	<b>730 905</b>	<b>395 078</b>	<b>698 115</b>	<b>378 705</b>	<b>32 790</b>	<b>16 373</b>
davon: Vorklassen .....	960	477	889	437	71	40
Schulkindergärten .....	2 832	948	2 582	849	250	99
Grundschulen .....	86 993	42 599	81 617	39 945	5 376	2 654
Schulartunabhängige Orientierungsstufe .....	5 891	2 934	5 562	2 773	329	161
Hauptschulen .....	23 241	10 546	19 989	9 085	3 252	1 461
Schularten mit mehreren Bildungsgängen .....	23 062	10 648	22 616	10 429	446	219
Realschulen .....	110 335	73 723	106 798	71 616	3 537	2 107
Gymnasien .....	275 822	163 599	268 397	159 295	7 425	4 304
Sekundarbereich I .....	169 541	99 577	165 234	97 172	4 307	2 405
Sekundarbereich II .....	106 281	64 022	103 163	62 123	3 118	1 899
Integrierte Gesamtschulen .....	38 242	18 833	34 896	17 102	3 346	1 731
Primarbereich .....	6 202	3 131	5 484	2 743	718	388
Sekundarbereich I .....	28 099	13 607	25 765	12 417	2 334	1 190
Sekundarbereich II .....	3 941	2 095	3 647	1 942	294	153
Freie Waldorfschulen .....	82 063	42 494	80 570	41 715	1 493	779
Primarbereich .....	25 577	12 857	25 174	12 645	403	212
Sekundarbereich I .....	41 854	21 816	41 094	21 426	760	390
Sekundarbereich II .....	14 632	7 821	14 302	7 644	330	177
Förderschulen .....	70 737	23 026	65 791	21 290	4 946	1 736
Abendhauptschulen .....	50	24	31	20	19	4
Abendrealschulen .....	3 275	1 489	2 205	1 027	1 070	462
Abendgymnasien .....	4 602	2 412	3 595	1 907	1 007	505
Kollegs .....	2 800	1 326	2 577	1 215	223	111
<b>Berufliche Schulen .....</b>	<b>237 602</b>	<b>146 556</b>	<b>222 077</b>	<b>137 897</b>	<b>15 525</b>	<b>8 659</b>
davon: Teilzeit-Berufsschulen .....	40 035	14 036	36 431	12 801	3 604	1 235
Berufsvorbereitungsjahr .....	5 096	2 056	4 460	1 836	636	220
Vollzeitunterricht .....	4 203	1 670	3 588	1 461	615	209
Teilzeitunterricht .....	893	386	872	375	21	11
Berufsgrundbildungsjahr in vollzeitschulischer Form .....	1 433	532	1 131	430	302	102
Berufsfachschulen .....	104 542	73 039	96 257	67 719	8 285	5 320
Vollzeitunterricht .....	94 482	65 150	87 609	61 026	6 873	4 124
Teilzeitunterricht .....	10 060	7 889	8 648	6 693	1 412	1 196
Fachoberschulen .....	11 438	7 110	10 840	6 809	598	301
Vollzeitunterricht .....	7 136	4 340	6 725	4 136	411	204
Teilzeitunterricht .....	4 302	2 770	4 115	2 673	187	97
Fachgymnasien .....	8 676	6 038	8 383	5 840	293	198
Berufsober-/Technische Oberschulen .....	348	167	320	155	28	12
Vollzeitunterricht .....	299	144	274	134	25	10
Teilzeitunterricht .....	49	23	46	21	3	2
Fachschulen .....	60 345	38 812	58 883	37 797	1 462	1 015
Vollzeitunterricht .....	45 035	29 805	44 169	29 186	866	619
Teilzeitunterricht .....	15 310	9 007	14 714	8 611	596	396
Fachakademien .....	5 689	4 766	5 372	4 510	317	256
<b>Allgemeinbildende und berufliche Schulen .....</b>	<b>968 507</b>	<b>541 634</b>	<b>920 192</b>	<b>516 602</b>	<b>48 315</b>	<b>25 032</b>
<b>Nachrichtlich:</b>						
Schulen des Gesundheitswesens .....	100 559	76 765	93 716	71 186	6 843	5 579

1) Geschlechterspezifische Verteilung (Deutsche, Ausländer) teilweise geschätzt.

2) Kein Nachweis nach rechtlichem Status.

3) Geschlechterspezifische Verteilung und Nationalität geschätzt.

4) Nachweis erfolgt bei den Berufsfachschulen.

5) Nachweis erfolgt bei den Berufsfach- und Fachschulen.

## 3 Absolventen/Abgänger nach Abschluss-, Schularten und Klassen-/Jahrgangsstufen (einschl. Externe)

Abschluss-/Schulart	Insgesamt	Klassenstufe					Jahrgangsstufe			Ohne Angabe
		6.	7.	8.	9.	10.	11. / E	12. / Q1	13. / Q2	
Baden-Württemberg 1)										
Ohne Hauptschulabschluss.....	948	2	10	73	244	83	29	254	-	253
Hauptschulen.....	33	2	-	5	11	-	-	-	-	15
Realschulen.....	10	-	-	2	8	-	-	-	-	-
G8 - Gymnasien.....	20	-	-	16	4	-	-	-	-	-
Freie Waldorfschulen.....	58	-	-	1	11	22	10	14	-	-
Förderschulen.....	827	-	10	49	210	61	19	240	-	238
dar.: Abschluss für Lernbehinderte.....	294	-	-	-	-	-	-	-	-	294
dar.: Abschluss für Geistigbehinderte.....	348	-	-	-	-	-	-	-	-	348
Mit Hauptschulabschluss.....	1 334	-	-	-	1 034	232	40	27	1	-
Hauptschulen.....	527	-	-	-	527	-	-	-	-	-
Realschulen.....	83	-	-	-	62	21	-	-	-	-
G8 - Gymnasien.....	77	-	-	-	63	-	14	-	-	-
Freie Waldorfschulen.....	106	-	-	-	15	47	20	23	1	-
Förderschulen.....	541	-	-	-	367	164	6	4	-	-
Mit Realschulabschluss.....	3 722	-	-	-	-	2 343	221	472	81	605
Hauptschulen.....	238	-	-	-	-	238	-	-	-	-
Realschulen.....	2 004	-	-	-	-	2 004	-	-	-	-
G8 - Gymnasien.....	254	-	-	-	-	-	156	69	29	-
G9 - Gymnasien.....	46	-	-	-	-	-	-	-	46	-
Freie Waldorfschulen.....	467	-	-	-	-	-	60	401	6	-
Förderschulen.....	108	-	-	-	-	101	5	2	-	-
Abendrealschulen.....	605	-	-	-	-	-	-	-	-	605
Mit Fachhochschulreife.....	380	-	-	-	-	-	-	208	172	-
Freie Waldorfschulen.....	380	-	-	-	-	-	-	208	172	-
Mit allgemeiner Hochschulreife 2).....	7 250	-	-	-	-	-	-	-	6 730	520
G8 - Gymnasien.....	3 182	-	-	-	-	-	-	-	3 182	-
G9 - Gymnasien.....	2 693	-	-	-	-	-	-	-	2 693	-
Freie Waldorfschulen.....	846	-	-	-	-	-	-	-	846	-
Förderschulen.....	9	-	-	-	-	-	-	-	9	-
Abendgymnasien.....	394	-	-	-	-	-	-	-	-	394
Kollegs.....	126	-	-	-	-	-	-	-	-	126
Zusammen	13 634	2	10	73	1 278	2 658	290	961	6 984	1 378
dar.: weiblich										
Ohne Hauptschulabschluss.....	296	1	-	17	68	36	9	89	-	76
Hauptschulen.....	11	1	-	3	6	-	-	-	-	1
Realschulen.....	8	-	-	1	7	-	-	-	-	-
G8 - Gymnasien.....	10	-	-	9	1	-	-	-	-	-
Freie Waldorfschulen.....	26	-	-	-	3	13	4	6	-	-
Förderschulen.....	241	-	-	4	51	23	5	83	-	75
dar.: Abschluss für Lernbehinderte.....	77	-	-	-	-	-	-	-	-	77
dar.: Abschluss für Geistigbehinderte.....	121	-	-	-	-	-	-	-	-	121
Mit Hauptschulabschluss.....	458	-	-	-	373	62	12	10	1	-
Hauptschulen.....	230	-	-	-	230	-	-	-	-	-
Realschulen.....	36	-	-	-	28	8	-	-	-	-
G8 - Gymnasien.....	31	-	-	-	25	-	6	-	-	-
Freie Waldorfschulen.....	35	-	-	-	4	16	5	9	1	-
Förderschulen.....	126	-	-	-	86	38	1	1	-	-
Mit Realschulabschluss.....	2 139	-	-	-	-	1 493	98	232	25	291
Hauptschulen.....	115	-	-	-	-	115	-	-	-	-
Realschulen.....	1 347	-	-	-	-	1 347	-	-	-	-
G8 - Gymnasien.....	108	-	-	-	-	-	67	32	9	-
G9 - Gymnasien.....	12	-	-	-	-	-	-	-	12	-
Freie Waldorfschulen.....	230	-	-	-	-	-	28	198	4	-
Förderschulen.....	36	-	-	-	-	31	3	2	-	-
Abendrealschulen.....	291	-	-	-	-	-	-	-	-	291
Mit Fachhochschulreife.....	200	-	-	-	-	-	-	112	88	-
Freie Waldorfschulen.....	200	-	-	-	-	-	-	112	88	-
Mit allgemeiner Hochschulreife 2).....	4 305	-	-	-	-	-	-	-	4 023	282
G8 - Gymnasien.....	1 984	-	-	-	-	-	-	-	1 984	-
G9 - Gymnasien.....	1 591	-	-	-	-	-	-	-	1 591	-
Freie Waldorfschulen.....	445	-	-	-	-	-	-	-	445	-
Förderschulen.....	3	-	-	-	-	-	-	-	3	-
Abendgymnasien.....	220	-	-	-	-	-	-	-	-	220
Kollegs.....	62	-	-	-	-	-	-	-	-	62
Zusammen	7 398	1	-	17	441	1 591	119	443	4 137	649

## 3 Absolventen/Abgänger nach Abschluss-, Schularten und Klassen-/Jahrgangsstufen (einschl. Externe)

Abschluss-/Schulart	Insgesamt	Klassenstufe					Jahrgangsstufe			Ohne Angabe
		6.	7.	8.	9.	10.	11. / E	12. / Q1	13. / Q2	
Bayern										
Ohne Hauptschulabschluss.....	2 025	-	12	150	681	77	100	997	-	8
Hauptschulen.....	80	-	5	25	50	-	-	-	-	-
Realschulen.....	140	-	1	41	89	9	-	-	-	-
G8 - Gymnasien.....	31	-	-	5	23	-	3	-	-	-
Freie Waldorfschulen.....	137	-	-	2	21	35	34	37	-	8
Förderschulen.....	1 637	-	6	77	498	33	63	960	-	-
dar.: Abschluss für Lernbehinderte.....	343	-	-	-	-	-	-	-	-	343
dar.: Abschluss für Geistigbehinderte.....	961	-	-	-	-	-	-	-	-	961
Mit Hauptschulabschluss.....	2 336	-	-	-	1 613	656	58	3	1	5
Hauptschulen.....	1 159	-	-	-	1 120	39	-	-	-	-
Realschulen.....	623	-	-	-	45	574	-	-	-	4
G8 - Gymnasien.....	86	-	-	-	31	-	55	-	-	-
Freie Waldorfschulen.....	15	-	-	-	1	7	3	3	1	-
Förderschulen.....	452	-	-	-	416	36	-	-	-	-
Externe.....	1	-	-	-	-	-	-	-	-	1
Mit Realschulabschluss.....	11 097	-	-	-	-	10 561	184	201	146	5
Hauptschulen.....	622	-	-	-	-	622	-	-	-	-
Realschulen.....	9 784	-	-	-	-	9 784	-	-	-	-
G8 - Gymnasien.....	346	-	-	-	-	-	156	117	73	-
Freie Waldorfschulen.....	184	-	-	-	-	2	25	84	73	-
Förderschulen.....	156	-	-	-	-	153	3	-	-	-
Abendrealschulen.....	5	-	-	-	-	-	-	-	-	5
Mit allgemeiner Hochschulreife.....	4 172	-	-	-	-	-	-	-	4 022	150
G8 - Gymnasien.....	3 742	-	-	-	-	-	-	-	3 742	-
Freie Waldorfschulen.....	280	-	-	-	-	-	-	-	280	-
Abendgymnasien.....	139	-	-	-	-	-	-	-	-	139
Kollegs.....	11	-	-	-	-	-	-	-	-	11
Zusammen	19 630	-	12	150	2 294	11 294	342	1 201	4 169	168
dar.: weiblich										
Ohne Hauptschulabschluss.....	817	-	2	46	279	34	44	408	-	4
Hauptschulen.....	39	-	2	10	27	-	-	-	-	-
Realschulen.....	58	-	-	13	42	3	-	-	-	-
G8 - Gymnasien.....	24	-	-	4	17	-	3	-	-	-
Freie Waldorfschulen.....	62	-	-	-	8	20	18	12	-	4
Förderschulen.....	634	-	-	19	185	11	23	396	-	-
dar.: Abschluss für Lernbehinderte.....	135	-	-	-	-	-	-	-	-	135
dar.: Abschluss für Geistigbehinderte.....	387	-	-	-	-	-	-	-	-	387
Mit Hauptschulabschluss.....	1 004	-	-	-	692	270	39	2	-	1
Hauptschulen.....	527	-	-	-	513	14	-	-	-	-
Realschulen.....	260	-	-	-	17	242	-	-	-	1
G8 - Gymnasien.....	53	-	-	-	16	-	37	-	-	-
Freie Waldorfschulen.....	5	-	-	-	-	1	2	2	-	-
Förderschulen.....	159	-	-	-	146	13	-	-	-	-
Mit Realschulabschluss.....	7 581	-	-	-	-	7 269	118	111	81	2
Hauptschulen.....	304	-	-	-	-	304	-	-	-	-
Realschulen.....	6 907	-	-	-	-	6 907	-	-	-	-
G8 - Gymnasien.....	224	-	-	-	-	-	103	72	49	-
Freie Waldorfschulen.....	85	-	-	-	-	1	13	39	32	-
Förderschulen.....	59	-	-	-	-	57	2	-	-	-
Abendrealschulen.....	2	-	-	-	-	-	-	-	-	2
Mit allgemeiner Hochschulreife.....	2 866	-	-	-	-	-	-	-	2 786	80
G8 - Gymnasien.....	2 645	-	-	-	-	-	-	-	2 645	-
Freie Waldorfschulen.....	141	-	-	-	-	-	-	-	141	-
Abendgymnasien.....	72	-	-	-	-	-	-	-	-	72
Kollegs.....	8	-	-	-	-	-	-	-	-	8
Zusammen	12 268	-	2	46	971	7 573	201	521	2 867	87

## 3 Absolventen/Abgänger nach Abschluss-, Schularten und Klassen-/Jahrgangsstufen (einschl. Externe)

Abschluss-/Schulart	Insgesamt	Klassenstufe					Jahrgangsstufe			Ohne Angabe
		6.	7.	8.	9.	10.	11. / E	12. / Q1	13. / Q2	
Berlin 3)										
Ohne Hauptschulabschluss.....	78	-	7	18	11	7	2	2	-	31
Realschulen.....	11	-	-	3	6	2	-	-	-	-
G8 - Gymnasien.....	2	-	-	2	-	-	-	-	-	-
Integrierte Gesamtschulen.....	21	-	3	12	3	3	-	-	-	-
Freie Waldorfschulen.....	12	-	4	-	2	2	2	2	-	-
Förderschulen.....	32	-	-	1	-	-	-	-	-	31
dar.: Abschluss für Geistigbehinderte.....	31	-	-	-	-	-	-	-	-	31
Mit Hauptschulabschluss.....	97	-	-	-	1	88	7	1	-	-
Hauptschulen.....	12	-	-	-	-	12	-	-	-	-
Realschulen.....	25	-	-	-	1	24	-	-	-	-
G8 - Gymnasien.....	1	-	-	-	-	-	1	-	-	-
Integrierte Gesamtschulen.....	44	-	-	-	-	44	-	-	-	-
Freie Waldorfschulen.....	8	-	-	-	-	1	6	1	-	-
Förderschulen.....	7	-	-	-	-	7	-	-	-	-
Mit Realschulabschluss.....	641	-	-	-	-	476	49	82	34	-
Hauptschulen.....	14	-	-	-	-	14	-	-	-	-
Realschulen.....	283	-	-	-	-	283	-	-	-	-
G8 - Gymnasien.....	70	-	-	-	-	-	20	30	20	-
Integrierte Gesamtschulen.....	199	-	-	-	-	169	7	18	5	-
Freie Waldorfschulen.....	69	-	-	-	-	4	22	34	9	-
Förderschulen.....	6	-	-	-	-	6	-	-	-	-
Mit allgemeiner Hochschulreife 2).....	1 504	-	-	-	-	-	-	-	1 504	-
G8 - Gymnasien.....	1 209	-	-	-	-	-	-	-	1 209	-
Integrierte Gesamtschulen.....	168	-	-	-	-	-	-	-	168	-
Freie Waldorfschulen.....	127	-	-	-	-	-	-	-	127	-
Zusammen	2 320	-	7	18	12	571	58	85	1 538	31
dar.: weiblich										
Ohne Hauptschulabschluss.....	37	-	4	10	5	2	2	1	-	13
Realschulen.....	4	-	-	2	2	-	-	-	-	-
G8 - Gymnasien.....	1	-	-	1	-	-	-	-	-	-
Integrierte Gesamtschulen.....	11	-	3	6	1	1	-	-	-	-
Freie Waldorfschulen.....	7	-	1	-	2	1	2	1	-	-
Förderschulen.....	14	-	-	1	-	-	-	-	-	13
dar.: Abschluss für Geistigbehinderte.....	13	-	-	-	-	-	-	-	-	13
Mit Hauptschulabschluss.....	47	-	-	-	-	41	5	1	-	-
Hauptschulen.....	6	-	-	-	-	6	-	-	-	-
Realschulen.....	13	-	-	-	-	13	-	-	-	-
G8 - Gymnasien.....	1	-	-	-	-	-	1	-	-	-
Integrierte Gesamtschulen.....	19	-	-	-	-	19	-	-	-	-
Freie Waldorfschulen.....	6	-	-	-	-	1	4	1	-	-
Förderschulen.....	2	-	-	-	-	2	-	-	-	-
Mit Realschulabschluss.....	313	-	-	-	-	212	30	51	20	-
Hauptschulen.....	5	-	-	-	-	5	-	-	-	-
Realschulen.....	130	-	-	-	-	130	-	-	-	-
G8 - Gymnasien.....	42	-	-	-	-	-	13	18	11	-
Integrierte Gesamtschulen.....	95	-	-	-	-	74	5	12	4	-
Freie Waldorfschulen.....	40	-	-	-	-	2	12	21	5	-
Förderschulen.....	1	-	-	-	-	1	-	-	-	-
Mit allgemeiner Hochschulreife 2).....	792	-	-	-	-	-	-	-	792	-
G8 - Gymnasien.....	646	-	-	-	-	-	-	-	646	-
Integrierte Gesamtschulen.....	73	-	-	-	-	-	-	-	73	-
Freie Waldorfschulen.....	73	-	-	-	-	-	-	-	73	-
Zusammen	1 189	-	4	10	5	255	37	53	812	13

## 3 Absolventen/Abgänger nach Abschluss-, Schularten und Klassen-/Jahrgangsstufen (einschl. Externe)

Abschluss-/Schulart	Insgesamt	Klassenstufe					Jahrgangsstufe			Ohne Angabe
		6.	7.	8.	9.	10.	11. / E	12. / Q1	13. / Q2	
Brandenburg										
Ohne Hauptschulabschluss.....	87	-	-	1	3	16	-	-	-	67
Schularten mit mehreren Bildungsgängen.....	4	-	-	1	3	-	-	-	-	-
Integrierte Gesamtschulen.....	3	-	-	-	-	3	-	-	-	-
Förderschulen.....	80	-	-	-	-	13	-	-	-	67
dar.: Abschluss für Lernbehinderte.....	13	-	-	-	-	-	-	-	-	13
dar.: Abschluss für Geistigbehinderte.....	67	-	-	-	-	-	-	-	-	67
Mit Hauptschulabschluss.....	92	-	-	-	12	67	7	2	-	4
Schularten mit mehreren Bildungsgängen.....	64	-	-	-	10	54	-	-	-	-
G8 - Gymnasien.....	8	-	-	-	2	-	6	-	-	-
Integrierte Gesamtschulen.....	1	-	-	-	-	1	-	-	-	-
Freie Waldorfschulen.....	8	-	-	-	-	5	1	2	-	-
Förderschulen.....	7	-	-	-	-	7	-	-	-	-
Externe.....	4	-	-	-	-	-	-	-	-	4
Mit Realschulabschluss.....	513	-	-	-	-	367	83	38	25	-
Schularten mit mehreren Bildungsgängen.....	333	-	-	-	-	333	-	-	-	-
G8 - Gymnasien.....	106	-	-	-	-	-	72	20	14	-
G9 - Gymnasien.....	8	-	-	-	-	-	-	-	8	-
Integrierte Gesamtschulen.....	30	-	-	-	-	30	-	-	-	-
Freie Waldorfschulen.....	32	-	-	-	-	-	11	18	3	-
Förderschulen.....	4	-	-	-	-	4	-	-	-	-
Mit allgemeiner Hochschulreife 2).....	979	-	-	-	-	-	-	-	979	-
G8 - Gymnasien.....	462	-	-	-	-	-	-	-	462	-
G9 - Gymnasien.....	490	-	-	-	-	-	-	-	490	-
Freie Waldorfschulen.....	27	-	-	-	-	-	-	-	27	-
Zusammen	1 671	-	-	1	15	450	90	40	1 004	71
dar.: weiblich										
Ohne Hauptschulabschluss.....	31	-	-	-	-	3	-	-	-	28
Förderschulen.....	31	-	-	-	-	3	-	-	-	28
dar.: Abschluss für Lernbehinderte.....	3	-	-	-	-	-	-	-	-	3
dar.: Abschluss für Geistigbehinderte.....	28	-	-	-	-	-	-	-	-	28
Mit Hauptschulabschluss.....	34	-	-	-	1	27	6	-	-	-
Schularten mit mehreren Bildungsgängen.....	24	-	-	-	1	23	-	-	-	-
G8 - Gymnasien.....	6	-	-	-	-	-	6	-	-	-
Freie Waldorfschulen.....	1	-	-	-	-	1	-	-	-	-
Förderschulen.....	3	-	-	-	-	3	-	-	-	-
Mit Realschulabschluss.....	222	-	-	-	-	151	39	20	12	-
Schularten mit mehreren Bildungsgängen.....	139	-	-	-	-	139	-	-	-	-
G8 - Gymnasien.....	51	-	-	-	-	-	35	10	6	-
G9 - Gymnasien.....	4	-	-	-	-	-	-	-	4	-
Integrierte Gesamtschulen.....	11	-	-	-	-	11	-	-	-	-
Freie Waldorfschulen.....	16	-	-	-	-	-	4	10	2	-
Förderschulen.....	1	-	-	-	-	1	-	-	-	-
Mit allgemeiner Hochschulreife 2).....	489	-	-	-	-	-	-	-	489	-
G8 - Gymnasien.....	234	-	-	-	-	-	-	-	234	-
G9 - Gymnasien.....	242	-	-	-	-	-	-	-	242	-
Freie Waldorfschulen.....	13	-	-	-	-	-	-	-	13	-
Zusammen	776	-	-	-	1	181	45	20	501	28



## 3 Absolventen/Abgänger nach Abschluss-, Schularten und Klassen-/Jahrgangsstufen (einschl. Externe)

Abschluss-/Schulart	Insgesamt	Klassenstufe					Jahrgangsstufe			Ohne Angabe
		6.	7.	8.	9.	10.	11. / E	12. / Q1	13. / Q2	
Bremen										
Ohne Hauptschulabschluss.....	30	-	-	-	3	27	-	-	-	-
Schularten mit mehreren Bildungsgängen.....	2	-	-	-	2	-	-	-	-	-
Integrierte Gesamtschulen.....	6	-	-	-	1	5	-	-	-	-
Freie Waldorfschulen.....	1	-	-	-	-	1	-	-	-	-
Förderschulen.....	21	-	-	-	-	21	-	-	-	-
dar.: Abschluss für Geistigbehinderte 4).....	-	-	-	-	-	-	-	-	-	-
Mit Hauptschulabschluss.....	78	-	-	-	9	61	8	-	-	-
Schularten mit mehreren Bildungsgängen.....	57	-	-	-	2	55	-	-	-	-
G8 - Gymnasien.....	7	-	-	-	5	-	2	-	-	-
Integrierte Gesamtschulen.....	5	-	-	-	2	3	-	-	-	-
Freie Waldorfschulen.....	7	-	-	-	-	1	6	-	-	-
Förderschulen.....	2	-	-	-	-	2	-	-	-	-
Mit Realschulabschluss.....	204	-	-	-	-	156	16	18	14	-
Schularten mit mehreren Bildungsgängen.....	104	-	-	-	-	104	-	-	-	-
G8 - Gymnasien.....	29	-	-	-	-	-	10	11	8	-
G9 - Gymnasien.....	4	-	-	-	-	-	-	-	4	-
Integrierte Gesamtschulen.....	52	-	-	-	-	52	-	-	-	-
Freie Waldorfschulen.....	15	-	-	-	-	-	6	7	2	-
Mit allgemeiner Hochschulreife 2).....	369	-	-	-	-	-	-	-	369	-
G8 - Gymnasien.....	217	-	-	-	-	-	-	-	217	-
G9 - Gymnasien.....	106	-	-	-	-	-	-	-	106	-
Freie Waldorfschulen.....	46	-	-	-	-	-	-	-	46	-
Zusammen	681	-	-	-	12	244	24	18	383	-
dar.: weiblich										
Ohne Hauptschulabschluss.....	14	-	-	-	1	13	-	-	-	-
Schularten mit mehreren Bildungsgängen.....	1	-	-	-	1	-	-	-	-	-
Integrierte Gesamtschulen.....	1	-	-	-	-	1	-	-	-	-
Freie Waldorfschulen.....	1	-	-	-	-	1	-	-	-	-
Förderschulen.....	11	-	-	-	-	11	-	-	-	-
dar.: Abschluss für Geistigbehinderte 4).....	-	-	-	-	-	-	-	-	-	-
Mit Hauptschulabschluss.....	33	-	-	-	3	29	1	-	-	-
Schularten mit mehreren Bildungsgängen.....	26	-	-	-	1	25	-	-	-	-
G8 - Gymnasien.....	1	-	-	-	1	-	-	-	-	-
Integrierte Gesamtschulen.....	3	-	-	-	1	2	-	-	-	-
Freie Waldorfschulen.....	2	-	-	-	-	1	1	-	-	-
Förderschulen.....	1	-	-	-	-	1	-	-	-	-
Mit Realschulabschluss.....	101	-	-	-	-	78	7	6	10	-
Schularten mit mehreren Bildungsgängen.....	58	-	-	-	-	58	-	-	-	-
G8 - Gymnasien.....	13	-	-	-	-	-	5	4	4	-
G9 - Gymnasien.....	4	-	-	-	-	-	-	-	4	-
Integrierte Gesamtschulen.....	20	-	-	-	-	20	-	-	-	-
Freie Waldorfschulen.....	6	-	-	-	-	-	2	2	2	-
Mit allgemeiner Hochschulreife 2).....	160	-	-	-	-	-	-	-	160	-
G8 - Gymnasien.....	100	-	-	-	-	-	-	-	100	-
G9 - Gymnasien.....	39	-	-	-	-	-	-	-	39	-
Freie Waldorfschulen.....	21	-	-	-	-	-	-	-	21	-
Zusammen	308	-	-	-	4	120	8	6	170	-

## 3 Absolventen/Abgänger nach Abschluss-, Schularten und Klassen-/Jahrgangsstufen (einschl. Externe)

Abschluss-/Schulart	Insgesamt	Klassenstufe					Jahrgangsstufe			Ohne Angabe
		6.	7.	8.	9.	10.	11. / E	12. / Q1	13. / Q2	
Hamburg										
Ohne Hauptschulabschluss.....	43	-	-	-	13	30	-	-	-	-
Schularten mit mehreren Bildungsgängen.....	12	-	-	-	12	-	-	-	-	-
Integrierte Gesamtschulen.....	3	-	-	-	1	2	-	-	-	-
Förderschulen.....	28	-	-	-	-	28	-	-	-	-
dar.: Abschluss für Lernbehinderte 5).....	-	-	-	-	-	-	-	-	-	-
dar.: Abschluss für Geistigbehinderte 5).....	-	-	-	-	-	-	-	-	-	-
Mit Hauptschulabschluss.....	342	-	-	-	135	28	-	2	-	177
Schularten mit mehreren Bildungsgängen.....	127	-	-	-	115	12	-	-	-	-
Integrierte Gesamtschulen.....	22	-	-	-	20	2	-	-	-	-
Freie Waldorfschulen.....	4	-	-	-	-	2	-	2	-	-
Förderschulen.....	12	-	-	-	-	12	-	-	-	-
Externe.....	177	-	-	-	-	-	-	-	-	177
Mit Realschulabschluss.....	511	-	-	-	-	286	69	27	1	128
Schularten mit mehreren Bildungsgängen.....	241	-	-	-	-	241	-	-	-	-
G8 - Gymnasien.....	25	-	-	-	-	-	20	5	-	-
Integrierte Gesamtschulen.....	78	-	-	-	-	45	22	10	1	-
Freie Waldorfschulen.....	39	-	-	-	-	-	27	12	-	-
Externe.....	128	-	-	-	-	-	-	-	-	128
Mit Fachhochschulreife.....	26	-	-	-	-	-	3	13	3	7
G8 - Gymnasien.....	15	-	-	-	-	-	3	12	-	-
Integrierte Gesamtschulen.....	1	-	-	-	-	-	-	-	1	-
Freie Waldorfschulen.....	3	-	-	-	-	-	-	1	2	-
Abendgymnasien.....	7	-	-	-	-	-	-	-	-	7
Mit allgemeiner Hochschulreife.....	726	-	-	-	-	-	-	-	597	129
G8 - Gymnasien.....	406	-	-	-	-	-	-	-	406	-
Integrierte Gesamtschulen.....	36	-	-	-	-	-	-	-	36	-
Freie Waldorfschulen.....	155	-	-	-	-	-	-	-	155	-
Abendgymnasien.....	25	-	-	-	-	-	-	-	-	25
Externe.....	104	-	-	-	-	-	-	-	-	104
Zusammen	1 648	-	-	-	148	344	72	42	601	441
dar.: weiblich										
Ohne Hauptschulabschluss.....	25	-	-	-	7	18	-	-	-	-
Schularten mit mehreren Bildungsgängen.....	7	-	-	-	7	-	-	-	-	-
Förderschulen.....	18	-	-	-	-	18	-	-	-	-
dar.: Abschluss für Lernbehinderte 5).....	-	-	-	-	-	-	-	-	-	-
dar.: Abschluss für Geistigbehinderte 5).....	-	-	-	-	-	-	-	-	-	-
Mit Hauptschulabschluss.....	145	-	-	-	64	9	-	1	-	71
Schularten mit mehreren Bildungsgängen.....	60	-	-	-	56	4	-	-	-	-
Integrierte Gesamtschulen.....	9	-	-	-	8	1	-	-	-	-
Freie Waldorfschulen.....	1	-	-	-	-	-	-	1	-	-
Förderschulen.....	4	-	-	-	-	4	-	-	-	-
Externe.....	71	-	-	-	-	-	-	-	-	71
Mit Realschulabschluss.....	206	-	-	-	-	116	36	8	1	45
Schularten mit mehreren Bildungsgängen.....	96	-	-	-	-	96	-	-	-	-
G8 - Gymnasien.....	12	-	-	-	-	-	10	2	-	-
Integrierte Gesamtschulen.....	35	-	-	-	-	20	10	4	1	-
Freie Waldorfschulen.....	18	-	-	-	-	-	16	2	-	-
Externe.....	45	-	-	-	-	-	-	-	-	45
Mit Fachhochschulreife.....	13	-	-	-	-	-	3	6	2	2
G8 - Gymnasien.....	9	-	-	-	-	-	3	6	-	-
Integrierte Gesamtschulen.....	1	-	-	-	-	-	-	-	1	-
Freie Waldorfschulen.....	1	-	-	-	-	-	-	-	1	-
Abendgymnasien.....	2	-	-	-	-	-	-	-	-	2
Mit allgemeiner Hochschulreife.....	388	-	-	-	-	-	-	-	312	76
G8 - Gymnasien.....	208	-	-	-	-	-	-	-	208	-
Integrierte Gesamtschulen.....	15	-	-	-	-	-	-	-	15	-
Freie Waldorfschulen.....	89	-	-	-	-	-	-	-	89	-
Abendgymnasien.....	11	-	-	-	-	-	-	-	-	11
Externe.....	65	-	-	-	-	-	-	-	-	65
Zusammen	777	-	-	-	71	143	39	15	315	194

## 3 Absolventen/Abgänger nach Abschluss-, Schularten und Klassen-/Jahrgangsstufen (einschl. Externe)

Abschluss-/Schulart	Insgesamt	Klassenstufe					Jahrgangsstufe			Ohne Angabe
		6.	7.	8.	9.	10.	11. / E	12. / Q1	13. / Q2	
Hessen										
Ohne Hauptschulabschluss.....	283	-	2	5	83	41	20	49	-	83
Realschulen.....	1	-	1	-	-	-	-	-	-	-
G8 - Gymnasien.....	2	-	-	-	2	-	-	-	-	-
G9 - Gymnasien.....	2	-	-	-	2	-	-	-	-	-
Integrierte Gesamtschulen.....	1	-	-	-	1	-	-	-	-	-
Freie Waldorfschulen.....	7	-	-	-	7	-	-	-	-	-
Förderschulen.....	270	-	1	5	71	41	20	49	-	83
dar.: Abschluss für Lernbehinderte.....	21	-	-	-	2	3	3	11	-	2
dar.: Abschluss für Geistigbehinderte.....	132	-	-	1	10	14	9	33	-	65
Mit Hauptschulabschluss.....	292	-	-	-	229	35	19	9	-	-
Hauptschulen.....	18	-	-	-	18	-	-	-	-	-
Realschulen.....	8	-	-	-	4	4	-	-	-	-
G8 - Gymnasien.....	64	-	-	-	64	-	-	-	-	-
G9 - Gymnasien.....	13	-	-	-	2	-	11	-	-	-
Integrierte Gesamtschulen.....	15	-	-	-	9	6	-	-	-	-
Freie Waldorfschulen.....	5	-	-	-	-	3	2	-	-	-
Förderschulen.....	130	-	-	-	93	22	6	9	-	-
Abendhauptschulen.....	39	-	-	-	39	-	-	-	-	-
Mit Realschulabschluss.....	1 380	-	-	-	-	1 155	181	36	8	-
Realschulen.....	840	-	-	-	-	840	-	-	-	-
G8 - Gymnasien.....	3	-	-	-	-	3	-	-	-	-
G9 - Gymnasien.....	174	-	-	-	-	22	136	15	1	-
Integrierte Gesamtschulen.....	101	-	-	-	-	98	3	-	-	-
Freie Waldorfschulen.....	135	-	-	-	-	82	31	15	7	-
Förderschulen.....	97	-	-	-	-	80	11	6	-	-
Abendrealschulen.....	30	-	-	-	-	30	-	-	-	-
Mit Fachhochschulreife.....	178	-	-	-	-	-	-	87	91	-
G9 - Gymnasien.....	119	-	-	-	-	-	-	58	61	-
Integrierte Gesamtschulen.....	5	-	-	-	-	-	-	5	-	-
Freie Waldorfschulen.....	27	-	-	-	-	-	-	16	11	-
Förderschulen.....	7	-	-	-	-	-	-	4	3	-
Abendgymnasien.....	20	-	-	-	-	-	-	4	16	-
Mit allgemeiner Hochschulreife.....	2 646	-	-	-	-	-	-	-	2 646	-
G9 - Gymnasien.....	2 359	-	-	-	-	-	-	-	2 359	-
Integrierte Gesamtschulen.....	48	-	-	-	-	-	-	-	48	-
Freie Waldorfschulen.....	230	-	-	-	-	-	-	-	230	-
Förderschulen.....	9	-	-	-	-	-	-	-	9	-
Zusammen	4 779	-	2	6	324	1 248	232	225	2 745	83
dar.: weiblich										
Ohne Hauptschulabschluss.....	90	-	1	2	21	4	5	23	-	34
Realschulen.....	1	-	1	-	-	-	-	-	-	-
G8 - Gymnasien.....	2	-	-	-	2	-	-	-	-	-
Förderschulen.....	87	-	-	2	19	4	5	23	-	34
dar.: Abschluss für Lernbehinderte.....	13	-	-	-	2	-	1	8	-	2
dar.: Abschluss für Geistigbehinderte.....	50	-	-	1	4	1	2	15	-	27
Mit Hauptschulabschluss.....	107	-	-	-	91	7	7	2	-	-
Hauptschulen.....	7	-	-	-	7	-	-	-	-	-
Realschulen.....	3	-	-	-	1	2	-	-	-	-
G8 - Gymnasien.....	38	-	-	-	38	-	-	-	-	-
G9 - Gymnasien.....	7	-	-	-	1	-	6	-	-	-
Integrierte Gesamtschulen.....	3	-	-	-	1	2	-	-	-	-
Freie Waldorfschulen.....	2	-	-	-	-	1	1	-	-	-
Förderschulen.....	33	-	-	-	29	2	-	2	-	-
Abendhauptschulen.....	14	-	-	-	14	-	-	-	-	-
Mit Realschulabschluss.....	771	-	-	-	-	653	99	19	-	-
Realschulen.....	523	-	-	-	-	523	-	-	-	-
G8 - Gymnasien.....	2	-	-	-	-	2	-	-	-	-
G9 - Gymnasien.....	86	-	-	-	-	9	70	7	-	-
Integrierte Gesamtschulen.....	39	-	-	-	-	37	2	-	-	-
Freie Waldorfschulen.....	78	-	-	-	-	50	21	7	-	-
Förderschulen.....	32	-	-	-	-	21	6	5	-	-
Abendrealschulen.....	11	-	-	-	-	11	-	-	-	-
Mit Fachhochschulreife.....	98	-	-	-	-	-	-	52	46	-
G9 - Gymnasien.....	69	-	-	-	-	-	-	35	34	-
Integrierte Gesamtschulen.....	4	-	-	-	-	-	-	4	-	-
Freie Waldorfschulen.....	17	-	-	-	-	-	-	10	7	-
Förderschulen.....	4	-	-	-	-	-	-	2	2	-
Abendgymnasien.....	4	-	-	-	-	-	-	1	3	-
Mit allgemeiner Hochschulreife.....	1 562	-	-	-	-	-	-	-	1 562	-
G9 - Gymnasien.....	1 412	-	-	-	-	-	-	-	1 412	-
Integrierte Gesamtschulen.....	19	-	-	-	-	-	-	-	19	-
Freie Waldorfschulen.....	128	-	-	-	-	-	-	-	128	-
Förderschulen.....	3	-	-	-	-	-	-	-	3	-
Zusammen	2 628	-	1	3	118	665	114	119	1 608	34

## 3 Absolventen/Abgänger nach Abschluss-, Schularten und Klassen-/Jahrgangsstufen (einschl. Externe)

Abschluss-/Schulart	Insgesamt	Klassenstufe					Jahrgangsstufe			Ohne Angabe
		6.	7.	8.	9.	10.	11. / E	12. / Q1	13. / Q2	
Mecklenburg-Vorpommern										
Ohne Hauptschulabschluss.....	81	-	-	-	6	1	-	3	-	71
Schularten mit mehreren Bildungsgängen.....	5	-	-	-	5	-	-	-	-	-
Integrierte Gesamtschulen.....	1	-	-	-	1	-	-	-	-	-
Freie Waldorfschulen.....	4	-	-	-	-	1	-	3	-	-
Förderschulen.....	71	-	-	-	-	-	-	-	-	71
dar.: Abschluss für Geistigbehinderte.....	68	-	-	-	-	-	-	-	-	68
Mit Hauptschulabschluss.....	29	-	-	-	22	2	1	4	-	-
Schularten mit mehreren Bildungsgängen.....	9	-	-	-	7	2	-	-	-	-
G8 - Gymnasien.....	1	-	-	-	-	-	-	1	-	-
Integrierte Gesamtschulen.....	8	-	-	-	7	-	1	-	-	-
Freie Waldorfschulen.....	3	-	-	-	-	-	-	3	-	-
Förderschulen.....	8	-	-	-	8	-	-	-	-	-
Mit Realschulabschluss.....	195	-	-	-	-	122	43	24	6	-
Schularten mit mehreren Bildungsgängen.....	74	-	-	-	-	74	-	-	-	-
G8 - Gymnasien.....	8	-	-	-	-	-	7	1	-	-
Integrierte Gesamtschulen.....	85	-	-	-	-	48	36	1	-	-
Freie Waldorfschulen.....	28	-	-	-	-	-	-	22	6	-
Mit Fachhochschulreife.....	12	-	-	-	-	-	-	3	9	-
G8 - Gymnasien.....	7	-	-	-	-	-	-	3	4	-
Integrierte Gesamtschulen.....	2	-	-	-	-	-	-	-	2	-
Freie Waldorfschulen.....	3	-	-	-	-	-	-	-	3	-
Mit allgemeiner Hochschulreife.....	276	-	-	-	-	-	-	-	276	-
G8 - Gymnasien.....	205	-	-	-	-	-	-	-	205	-
Integrierte Gesamtschulen.....	41	-	-	-	-	-	-	-	41	-
Freie Waldorfschulen.....	30	-	-	-	-	-	-	-	30	-
Zusammen	593	-	-	-	28	125	44	34	291	71
dar.: weiblich										
Ohne Hauptschulabschluss.....	29	-	-	-	2	1	-	1	-	25
Schularten mit mehreren Bildungsgängen.....	2	-	-	-	2	-	-	-	-	-
Freie Waldorfschulen.....	2	-	-	-	-	1	-	1	-	-
Förderschulen.....	25	-	-	-	-	-	-	-	-	25
dar.: Abschluss für Geistigbehinderte.....	25	-	-	-	-	-	-	-	-	25
Mit Hauptschulabschluss.....	10	-	-	-	8	2	-	-	-	-
Schularten mit mehreren Bildungsgängen.....	6	-	-	-	4	2	-	-	-	-
Integrierte Gesamtschulen.....	2	-	-	-	2	-	-	-	-	-
Förderschulen.....	2	-	-	-	2	-	-	-	-	-
Mit Realschulabschluss.....	84	-	-	-	-	47	22	13	2	-
Schularten mit mehreren Bildungsgängen.....	22	-	-	-	-	22	-	-	-	-
G8 - Gymnasien.....	3	-	-	-	-	-	3	-	-	-
Integrierte Gesamtschulen.....	44	-	-	-	-	25	19	-	-	-
Freie Waldorfschulen.....	15	-	-	-	-	-	-	13	2	-
Mit Fachhochschulreife.....	7	-	-	-	-	-	-	3	4	-
G8 - Gymnasien.....	6	-	-	-	-	-	-	3	3	-
Integrierte Gesamtschulen.....	1	-	-	-	-	-	-	-	1	-
Mit allgemeiner Hochschulreife.....	149	-	-	-	-	-	-	-	149	-
G8 - Gymnasien.....	110	-	-	-	-	-	-	-	110	-
Integrierte Gesamtschulen.....	25	-	-	-	-	-	-	-	25	-
Freie Waldorfschulen.....	14	-	-	-	-	-	-	-	14	-
Zusammen	279	-	-	-	10	50	22	17	155	25

## 3 Absolventen/Abgänger nach Abschluss-, Schularten und Klassen-/Jahrgangsstufen (einschl. Externe)

Abschluss-/Schulart	Insgesamt	Klassenstufe					Jahrgangsstufe			Ohne Angabe
		6.	7.	8.	9.	10.	11. / E	12. / Q1	13. / Q2	
<b>Niedersachsen</b>										
<i>Ohne Hauptschulabschluss</i> .....	394	-	23	69	149	22	-	-	-	131
Hauptschulen.....	22	-	-	13	9	-	-	-	-	-
Realschulen.....	4	-	-	-	4	-	-	-	-	-
G8 - Gymnasien.....	2	-	-	-	2	-	-	-	-	-
Förderschulen.....	366	-	23	56	134	22	-	-	-	131
dar.: Abschluss für Lernbehinderte.....	97	-	-	-	-	-	-	-	-	97
dar.: Abschluss für Geistigbehinderte.....	131	-	-	-	-	-	-	-	-	131
<i>Mit Hauptschulabschluss</i> .....	619	-	-	-	434	164	21	-	-	-
Hauptschulen.....	338	-	-	-	254	84	-	-	-	-
Realschulen.....	27	-	-	-	8	19	-	-	-	-
G8 - Gymnasien.....	45	-	-	-	24	-	21	-	-	-
Integrierte Gesamtschulen.....	1	-	-	-	1	-	-	-	-	-
Freie Waldorfschulen.....	18	-	-	-	-	18	-	-	-	-
Förderschulen.....	190	-	-	-	147	43	-	-	-	-
<i>Mit Realschulabschluss</i> .....	2 264	-	-	-	-	2 063	170	-	-	31
Hauptschulen.....	396	-	-	-	-	396	-	-	-	-
Realschulen.....	1 362	-	-	-	-	1 362	-	-	-	-
G8 - Gymnasien.....	196	-	-	-	-	-	170	-	-	26
G9 - Gymnasien.....	3	-	-	-	-	3	-	-	-	-
Integrierte Gesamtschulen.....	71	-	-	-	-	71	-	-	-	-
Freie Waldorfschulen.....	216	-	-	-	-	211	-	-	-	5
Förderschulen.....	20	-	-	-	-	20	-	-	-	-
<i>Mit Fachhochschulreife</i> .....	95	-	-	-	-	-	-	-	-	95
G8 - Gymnasien.....	73	-	-	-	-	-	-	-	-	73
Integrierte Gesamtschulen.....	6	-	-	-	-	-	-	-	-	6
Freie Waldorfschulen.....	16	-	-	-	-	-	-	-	-	16
<i>Mit allgemeiner Hochschulreife</i> .....	2 612	-	-	-	-	-	-	-	2 612	-
G8 - Gymnasien.....	2 343	-	-	-	-	-	-	-	2 343	-
Integrierte Gesamtschulen.....	58	-	-	-	-	-	-	-	58	-
Freie Waldorfschulen.....	211	-	-	-	-	-	-	-	211	-
<b>Zusammen</b>	<b>5 984</b>	-	<b>23</b>	<b>69</b>	<b>583</b>	<b>2 249</b>	<b>191</b>	-	<b>2 612</b>	<b>257</b>
<b>dar.: weiblich</b>										
<i>Ohne Hauptschulabschluss</i> .....	104	-	1	10	38	5	-	-	-	50
Hauptschulen.....	9	-	-	4	5	-	-	-	-	-
G8 - Gymnasien.....	2	-	-	-	2	-	-	-	-	-
Förderschulen.....	93	-	1	6	31	5	-	-	-	50
dar.: Abschluss für Lernbehinderte.....	24	-	-	-	-	-	-	-	-	24
dar.: Abschluss für Geistigbehinderte.....	50	-	-	-	-	-	-	-	-	50
<i>Mit Hauptschulabschluss</i> .....	212	-	-	-	132	70	10	-	-	-
Hauptschulen.....	131	-	-	-	93	38	-	-	-	-
Realschulen.....	13	-	-	-	2	11	-	-	-	-
G8 - Gymnasien.....	30	-	-	-	20	-	10	-	-	-
Integrierte Gesamtschulen.....	1	-	-	-	1	-	-	-	-	-
Freie Waldorfschulen.....	10	-	-	-	-	10	-	-	-	-
Förderschulen.....	27	-	-	-	16	11	-	-	-	-
<i>Mit Realschulabschluss</i> .....	1 061	-	-	-	-	946	100	-	-	15
Hauptschulen.....	180	-	-	-	-	180	-	-	-	-
Realschulen.....	627	-	-	-	-	627	-	-	-	-
G8 - Gymnasien.....	114	-	-	-	-	-	100	-	-	14
G9 - Gymnasien.....	1	-	-	-	-	1	-	-	-	-
Integrierte Gesamtschulen.....	33	-	-	-	-	33	-	-	-	-
Freie Waldorfschulen.....	103	-	-	-	-	102	-	-	-	1
Förderschulen.....	3	-	-	-	-	3	-	-	-	-
<i>Mit Fachhochschulreife</i> .....	51	-	-	-	-	-	-	-	-	51
G8 - Gymnasien.....	35	-	-	-	-	-	-	-	-	35
Integrierte Gesamtschulen.....	6	-	-	-	-	-	-	-	-	6
Freie Waldorfschulen.....	10	-	-	-	-	-	-	-	-	10
<i>Mit allgemeiner Hochschulreife</i> .....	1 434	-	-	-	-	-	-	-	1 434	-
G8 - Gymnasien.....	1 291	-	-	-	-	-	-	-	1 291	-
Integrierte Gesamtschulen.....	36	-	-	-	-	-	-	-	36	-
Freie Waldorfschulen.....	107	-	-	-	-	-	-	-	107	-
<b>Zusammen</b>	<b>2 862</b>	-	<b>1</b>	<b>10</b>	<b>170</b>	<b>1 021</b>	<b>110</b>	-	<b>1 434</b>	<b>116</b>

## 3 Absolventen/Abgänger nach Abschluss-, Schularten und Klassen-/Jahrgangsstufen (einschl. Externe)

Abschluss-/Schulart	Insgesamt	Klassenstufe					Jahrgangsstufe			Ohne Angabe
		6.	7.	8.	9.	10.	11. / E	12. / Q1	13. / Q2	
Nordrhein-Westfalen 6)										
Ohne Hauptschulabschluss.....	663	1	5	40	103	101	1	-	-	412
Hauptschulen.....	12	-	1	-	11	-	-	-	-	-
Realschulen.....	13	-	1	3	9	-	-	-	-	-
G8 - Gymnasien.....	33	1	2	9	21	-	-	-	-	-
Integrierte Gesamtschulen.....	9	-	-	-	4	3	-	-	-	2
Freie Waldorfschulen.....	3	-	-	-	3	-	-	-	-	-
Förderschulen.....	593	-	1	28	55	98	1	-	-	410
dar.: Abschluss für Lernbehinderte.....	86	-	-	-	-	-	-	-	-	86
dar.: Abschluss für Geistigbehinderte.....	427	-	-	-	-	-	-	-	-	427
Mit Hauptschulabschluss.....	1 233	-	-	-	103	636	209	12	-	273
Hauptschulen.....	137	-	-	-	6	131	-	-	-	-
Realschulen.....	58	-	-	-	3	55	-	-	-	-
G8 - Gymnasien.....	170	-	-	-	47	-	118	5	-	-
Integrierte Gesamtschulen.....	174	-	-	-	-	174	-	-	-	-
Freie Waldorfschulen.....	125	-	-	-	-	35	83	7	-	-
Förderschulen.....	296	-	-	-	47	241	8	-	-	-
Abendrealschulen.....	268	-	-	-	-	-	-	-	-	268
Kollegs.....	5	-	-	-	-	-	-	-	-	5
Mit Realschulabschluss.....	6 153	-	-	-	-	4 628	795	440	44	246
Hauptschulen.....	174	-	-	-	-	174	-	-	-	-
Realschulen.....	3 636	-	-	-	-	3 636	-	-	-	-
G8 - Gymnasien.....	593	-	-	-	-	-	459	133	1	-
G9 - Gymnasien.....	161	-	-	-	-	13	7	131	10	-
Integrierte Gesamtschulen.....	814	-	-	-	-	792	18	4	-	-
Freie Waldorfschulen.....	516	-	-	-	-	-	311	172	33	-
Förderschulen.....	13	-	-	-	-	13	-	-	-	-
Abendrealschulen.....	241	-	-	-	-	-	-	-	-	241
Kollegs.....	5	-	-	-	-	-	-	-	-	5
Mit Fachhochschulreife.....	844	-	-	-	-	-	-	384	181	279
G8 - Gymnasien.....	139	-	-	-	-	-	-	130	9	-
G9 - Gymnasien.....	387	-	-	-	-	-	-	242	145	-
Integrierte Gesamtschulen.....	18	-	-	-	-	-	-	12	6	-
Freie Waldorfschulen.....	21	-	-	-	-	-	-	-	21	-
Abendrealschulen 7).....	4	-	-	-	-	-	-	-	-	4
Abendgymnasien.....	38	-	-	-	-	-	-	-	-	38
Kollegs.....	237	-	-	-	-	-	-	-	-	237
Mit allgemeiner Hochschulreife.....	12 124	-	-	-	-	-	-	-	11 723	401
G8 - Gymnasien.....	276	-	-	-	-	-	-	-	276	-
G9 - Gymnasien.....	10 545	-	-	-	-	-	-	-	10 545	-
Integrierte Gesamtschulen.....	369	-	-	-	-	-	-	-	369	-
Freie Waldorfschulen.....	533	-	-	-	-	-	-	-	533	-
Abendgymnasien.....	64	-	-	-	-	-	-	-	-	64
Kollegs.....	337	-	-	-	-	-	-	-	-	337
Zusammen	21 017	1	5	40	206	5 365	1 005	836	11 948	1 611

## 3 Absolventen/Abgänger nach Abschluss-, Schularten und Klassen-/Jahrgangsstufen (einschl. Externe)

Abschluss-/Schulart	Insgesamt	Klassenstufe					Jahrgangsstufe			Ohne Angabe
		6.	7.	8.	9.	10.	11. / E	12. / Q1	13. / Q2	
<b>dar.: weiblich</b>										
<i>Ohne Hauptschulabschluss</i> .....	267	-	2	5	43	56	1	-	-	160
Hauptschulen.....	6	-	1	-	5	-	-	-	-	-
Realschulen.....	7	-	1	3	3	-	-	-	-	-
G8 - Gymnasien.....	13	-	-	-	13	-	-	-	-	-
Integrierte Gesamtschulen.....	4	-	-	-	2	1	-	-	-	1
Freie Waldorfschulen.....	3	-	-	-	3	-	-	-	-	-
Förderschulen.....	234	-	-	2	17	55	1	-	-	159
<i>dar.: Abschluss für Lernbehinderte</i> .....	53	-	-	-	-	-	-	-	-	53
<i>dar.: Abschluss für Geistigbehinderte</i> .....	165	-	-	-	-	-	-	-	-	165
<i>Mit Hauptschulabschluss</i> .....	543	-	-	-	39	254	112	8	-	130
Hauptschulen.....	66	-	-	-	5	61	-	-	-	-
Realschulen.....	36	-	-	-	2	34	-	-	-	-
G8 - Gymnasien.....	94	-	-	-	22	-	69	3	-	-
Integrierte Gesamtschulen.....	79	-	-	-	-	79	-	-	-	-
Freie Waldorfschulen.....	61	-	-	-	-	17	39	5	-	-
Förderschulen.....	77	-	-	-	10	63	4	-	-	-
Abendrealschulen.....	127	-	-	-	-	-	-	-	-	127
Kollegs.....	3	-	-	-	-	-	-	-	-	3
<i>Mit Realschulabschluss</i> .....	3 621	-	-	-	-	2 821	421	240	26	113
Hauptschulen.....	87	-	-	-	-	87	-	-	-	-
Realschulen.....	2 333	-	-	-	-	2 333	-	-	-	-
G8 - Gymnasien.....	330	-	-	-	-	-	251	78	1	-
G9 - Gymnasien.....	91	-	-	-	-	2	5	78	6	-
Integrierte Gesamtschulen.....	408	-	-	-	-	397	8	3	-	-
Freie Waldorfschulen.....	257	-	-	-	-	-	157	81	19	-
Förderschulen.....	2	-	-	-	-	2	-	-	-	-
Abendrealschulen.....	111	-	-	-	-	-	-	-	-	111
Kollegs.....	2	-	-	-	-	-	-	-	-	2
<i>Mit Fachhochschulreife</i> .....	490	-	-	-	-	-	-	242	99	149
G8 - Gymnasien.....	93	-	-	-	-	-	-	87	6	-
G9 - Gymnasien.....	227	-	-	-	-	-	-	148	79	-
Integrierte Gesamtschulen.....	9	-	-	-	-	-	-	7	2	-
Freie Waldorfschulen.....	12	-	-	-	-	-	-	-	12	-
Abendrealschulen 7).....	3	-	-	-	-	-	-	-	-	3
Abendgymnasien.....	20	-	-	-	-	-	-	-	-	20
Kollegs.....	126	-	-	-	-	-	-	-	-	126
<i>Mit allgemeiner Hochschulreife</i> .....	7 294	-	-	-	-	-	-	-	7 073	221
G8 - Gymnasien.....	168	-	-	-	-	-	-	-	168	-
G9 - Gymnasien.....	6 383	-	-	-	-	-	-	-	6 383	-
Integrierte Gesamtschulen.....	213	-	-	-	-	-	-	-	213	-
Freie Waldorfschulen.....	309	-	-	-	-	-	-	-	309	-
Abendgymnasien.....	44	-	-	-	-	-	-	-	-	44
Kollegs.....	177	-	-	-	-	-	-	-	-	177
<b>Zusammen</b>	<b>12 215</b>	<b>-</b>	<b>2</b>	<b>5</b>	<b>82</b>	<b>3 131</b>	<b>534</b>	<b>490</b>	<b>7 198</b>	<b>773</b>

## 3 Absolventen/Abgänger nach Abschluss-, Schularten und Klassen-/Jahrgangsstufen (einschl. Externe)

Abschluss-/Schulart	Insgesamt	Klassenstufe					Jahrgangsstufe			Ohne Angabe
		6.	7.	8.	9.	10.	11. / E	12. / Q1	13. / Q2	
Rheinland-Pfalz										
Ohne Hauptschulabschluss.....	263	-	2	17	103	1	-	-	-	140
Hauptschulen.....	10	-	-	1	9	-	-	-	-	-
Schularten mit mehreren Bildungsgängen.....	1	-	-	-	1	-	-	-	-	-
Realschulen.....	1	-	-	-	1	-	-	-	-	-
G9 - Gymnasien.....	1	-	-	-	1	-	-	-	-	-
Förderschulen.....	250	-	2	16	91	1	-	-	-	140
dar.: Abschluss für Lernbehinderte.....	44	-	-	-	43	1	-	-	-	-
dar.: Abschluss für Geistigbehinderte.....	140	-	-	-	-	-	-	-	-	140
Mit Hauptschulabschluss.....	395	-	-	-	340	11	-	-	-	44
Hauptschulen.....	220	-	-	-	220	-	-	-	-	-
Schularten mit mehreren Bildungsgängen.....	37	-	-	-	37	-	-	-	-	-
Realschulen.....	9	-	-	-	6	3	-	-	-	-
G9 - Gymnasien.....	15	-	-	-	7	8	-	-	-	-
Förderschulen.....	70	-	-	-	70	-	-	-	-	-
Kollegs.....	44	-	-	-	-	-	-	-	-	44
Mit Realschulabschluss.....	1 109	-	-	-	-	947	76	58	4	24
Hauptschulen.....	86	-	-	-	-	86	-	-	-	-
Schularten mit mehreren Bildungsgängen.....	11	-	-	-	-	11	-	-	-	-
Realschulen.....	758	-	-	-	-	758	-	-	-	-
G9 - Gymnasien.....	190	-	-	-	-	92	73	24	1	-
Freie Waldorfschulen.....	40	-	-	-	-	-	3	34	3	-
Kollegs.....	24	-	-	-	-	-	-	-	-	24
Mit Fachhochschulreife.....	121	-	-	-	-	-	-	48	41	32
G9 - Gymnasien.....	70	-	-	-	-	-	-	48	22	-
Freie Waldorfschulen.....	19	-	-	-	-	-	-	-	19	-
Kollegs.....	32	-	-	-	-	-	-	-	-	32
Mit allgemeiner Hochschulreife.....	1 957	-	-	-	-	-	-	-	1 913	44
G9 - Gymnasien.....	1 817	-	-	-	-	-	-	-	1 817	-
Freie Waldorfschulen.....	96	-	-	-	-	-	-	-	96	-
Kollegs.....	44	-	-	-	-	-	-	-	-	44
Zusammen	3 845	-	2	17	486	960	76	106	1 958	284
dar.: weiblich										
Ohne Hauptschulabschluss.....	80	-	-	3	24	1	-	-	-	52
Hauptschulen.....	4	-	-	-	4	-	-	-	-	-
Schularten mit mehreren Bildungsgängen.....	1	-	-	-	1	-	-	-	-	-
Realschulen.....	1	-	-	-	1	-	-	-	-	-
G9 - Gymnasien.....	1	-	-	-	1	-	-	-	-	-
Förderschulen.....	73	-	-	3	17	1	-	-	-	52
dar.: Abschluss für Lernbehinderte.....	16	-	-	-	15	1	-	-	-	-
dar.: Abschluss für Geistigbehinderte.....	52	-	-	-	-	-	-	-	-	52
Mit Hauptschulabschluss.....	156	-	-	-	124	9	-	-	-	23
Hauptschulen.....	92	-	-	-	92	-	-	-	-	-
Schularten mit mehreren Bildungsgängen.....	14	-	-	-	14	-	-	-	-	-
Realschulen.....	7	-	-	-	4	3	-	-	-	-
G9 - Gymnasien.....	11	-	-	-	5	6	-	-	-	-
Förderschulen.....	9	-	-	-	9	-	-	-	-	-
Kollegs.....	23	-	-	-	-	-	-	-	-	23
Mit Realschulabschluss.....	791	-	-	-	-	683	57	39	1	11
Hauptschulen.....	46	-	-	-	-	46	-	-	-	-
Schularten mit mehreren Bildungsgängen.....	2	-	-	-	-	2	-	-	-	-
Realschulen.....	563	-	-	-	-	563	-	-	-	-
G9 - Gymnasien.....	145	-	-	-	-	72	54	19	-	-
Freie Waldorfschulen.....	24	-	-	-	-	-	3	20	1	-
Kollegs.....	11	-	-	-	-	-	-	-	-	11
Mit Fachhochschulreife.....	73	-	-	-	-	-	-	36	22	15
G9 - Gymnasien.....	51	-	-	-	-	-	-	36	15	-
Freie Waldorfschulen.....	7	-	-	-	-	-	-	-	7	-
Kollegs.....	15	-	-	-	-	-	-	-	-	15
Mit allgemeiner Hochschulreife.....	1 321	-	-	-	-	-	-	-	1 296	25
G9 - Gymnasien.....	1 251	-	-	-	-	-	-	-	1 251	-
Freie Waldorfschulen.....	45	-	-	-	-	-	-	-	45	-
Kollegs.....	25	-	-	-	-	-	-	-	-	25
Zusammen	2 421	-	-	3	163	694	57	75	1 319	126



## 3 Absolventen/Abgänger nach Abschluss-, Schularten und Klassen-/Jahrgangsstufen (einschl. Externe)

Abschluss-/Schulart	Insgesamt	Klassenstufe					Jahrgangsstufe			Ohne Angabe
		6.	7.	8.	9.	10.	11. / E	12. / Q1	13. / Q2	
Saarland										
Ohne Hauptschulabschluss.....	56	1	3	4	7	8	11	22	-	-
Realschulen.....	3	-	-	2	1	-	-	-	-	-
Freie Waldorfschulen.....	20	-	-	-	3	6	4	7	-	-
Förderschulen.....	33	1	3	2	3	2	7	15	-	-
dar.: Abschluss für Geistigbehinderte.....	24	-	-	-	-	-	-	-	-	24
Mit Hauptschulabschluss.....	87	-	-	-	73	9	5	-	-	-
Hauptschulen.....	27	-	-	-	27	-	-	-	-	-
Schularten mit mehreren Bildungsgängen.....	17	-	-	-	17	-	-	-	-	-
Realschulen.....	3	-	-	-	3	-	-	-	-	-
G8 - Gymnasien.....	12	-	-	-	7	-	5	-	-	-
Integrierte Gesamtschulen.....	8	-	-	-	8	-	-	-	-	-
Freie Waldorfschulen.....	14	-	-	-	5	9	-	-	-	-
Förderschulen.....	6	-	-	-	6	-	-	-	-	-
Mit Realschulabschluss.....	270	-	-	-	-	209	14	47	-	-
Schularten mit mehreren Bildungsgängen.....	60	-	-	-	-	60	-	-	-	-
Realschulen.....	143	-	-	-	-	143	-	-	-	-
G8 - Gymnasien.....	15	-	-	-	-	-	14	1	-	-
Integrierte Gesamtschulen.....	6	-	-	-	-	6	-	-	-	-
Freie Waldorfschulen.....	46	-	-	-	-	-	-	46	-	-
Mit Fachhochschulreife.....	13	-	-	-	-	-	-	3	10	-
G8 - Gymnasien.....	12	-	-	-	-	-	-	3	9	-
Freie Waldorfschulen.....	1	-	-	-	-	-	-	-	1	-
Mit allgemeiner Hochschulreife.....	442	-	-	-	-	-	-	-	442	-
G8 - Gymnasien.....	402	-	-	-	-	-	-	-	402	-
Freie Waldorfschulen.....	40	-	-	-	-	-	-	-	40	-
Zusammen	868	1	3	4	80	226	30	72	452	-
dar.: weiblich										
Ohne Hauptschulabschluss.....	21	-	-	1	2	3	5	10	-	-
Realschulen.....	2	-	-	1	1	-	-	-	-	-
Freie Waldorfschulen.....	10	-	-	-	1	2	3	4	-	-
Förderschulen.....	9	-	-	-	-	1	2	6	-	-
dar.: Abschluss für Geistigbehinderte.....	9	-	-	-	-	-	-	-	-	9
Mit Hauptschulabschluss.....	33	-	-	-	29	1	3	-	-	-
Hauptschulen.....	14	-	-	-	14	-	-	-	-	-
Schularten mit mehreren Bildungsgängen.....	8	-	-	-	8	-	-	-	-	-
Realschulen.....	1	-	-	-	1	-	-	-	-	-
G8 - Gymnasien.....	7	-	-	-	4	-	3	-	-	-
Integrierte Gesamtschulen.....	1	-	-	-	1	-	-	-	-	-
Freie Waldorfschulen.....	2	-	-	-	1	1	-	-	-	-
Mit Realschulabschluss.....	166	-	-	-	-	130	5	31	-	-
Schularten mit mehreren Bildungsgängen.....	35	-	-	-	-	35	-	-	-	-
Realschulen.....	91	-	-	-	-	91	-	-	-	-
G8 - Gymnasien.....	5	-	-	-	-	-	5	-	-	-
Integrierte Gesamtschulen.....	4	-	-	-	-	4	-	-	-	-
Freie Waldorfschulen.....	31	-	-	-	-	-	-	31	-	-
Mit Fachhochschulreife.....	6	-	-	-	-	-	-	-	6	-
G8 - Gymnasien.....	5	-	-	-	-	-	-	-	5	-
Freie Waldorfschulen.....	1	-	-	-	-	-	-	-	1	-
Mit allgemeiner Hochschulreife.....	251	-	-	-	-	-	-	-	251	-
G8 - Gymnasien.....	228	-	-	-	-	-	-	-	228	-
Freie Waldorfschulen.....	23	-	-	-	-	-	-	-	23	-
Zusammen	477	-	-	1	31	134	13	41	257	-

## 3 Absolventen/Abgänger nach Abschluss-, Schularten und Klassen-/Jahrgangsstufen (einschl. Externe)

Abschluss-/Schulart	Insgesamt	Klassenstufe					Jahrgangsstufe			Ohne Angabe
		6.	7.	8.	9.	10.	11. / E	12. / Q1	13. / Q2	
Sachsen										
Ohne Hauptschulabschluss.....	83	-	-	5	16	-	-	-	-	62
Schularten mit mehreren Bildungsgängen.....	19	-	-	5	14	-	-	-	-	-
Förderschulen.....	64	-	-	-	2	-	-	-	-	62
dar.: Abschluss für Lernbehinderte.....	1	-	-	-	-	-	-	-	-	1
dar.: Abschluss für Geistigbehinderte.....	56	-	-	-	-	-	-	-	-	56
Mit Hauptschulabschluss.....	67	-	-	-	54	10	1	2	-	-
Schularten mit mehreren Bildungsgängen.....	56	-	-	-	46	10	-	-	-	-
G8 - Gymnasien.....	1	-	-	-	-	-	1	-	-	-
Freie Waldorfschulen.....	2	-	-	-	-	-	-	2	-	-
Förderschulen.....	8	-	-	-	8	-	-	-	-	-
Mit Realschulabschluss.....	897	-	-	-	-	800	34	53	10	-
Schularten mit mehreren Bildungsgängen.....	800	-	-	-	-	800	-	-	-	-
G8 - Gymnasien.....	54	-	-	-	-	-	34	10	10	-
Freie Waldorfschulen.....	43	-	-	-	-	-	-	43	-	-
Mit allgemeiner Hochschulreife.....	632	-	-	-	-	-	-	-	617	15
G8 - Gymnasien.....	576	-	-	-	-	-	-	-	576	-
Freie Waldorfschulen.....	41	-	-	-	-	-	-	-	41	-
Kollegs.....	15	-	-	-	-	-	-	-	-	15
Zusammen	1 679	-	-	5	70	810	35	55	627	77
dar.: weiblich										
Ohne Hauptschulabschluss.....	28	-	-	3	6	-	-	-	-	19
Schularten mit mehreren Bildungsgängen.....	9	-	-	3	6	-	-	-	-	-
Förderschulen.....	19	-	-	-	-	-	-	-	-	19
dar.: Abschluss für Geistigbehinderte.....	17	-	-	-	-	-	-	-	-	17
Mit Hauptschulabschluss.....	17	-	-	-	14	2	-	1	-	-
Schularten mit mehreren Bildungsgängen.....	14	-	-	-	12	2	-	-	-	-
Freie Waldorfschulen.....	1	-	-	-	-	-	-	1	-	-
Förderschulen.....	2	-	-	-	2	-	-	-	-	-
Mit Realschulabschluss.....	451	-	-	-	-	404	14	29	4	-
Schularten mit mehreren Bildungsgängen.....	404	-	-	-	-	404	-	-	-	-
G8 - Gymnasien.....	25	-	-	-	-	-	14	7	4	-
Freie Waldorfschulen.....	22	-	-	-	-	-	-	22	-	-
Mit allgemeiner Hochschulreife.....	351	-	-	-	-	-	-	-	345	6
G8 - Gymnasien.....	320	-	-	-	-	-	-	-	320	-
Freie Waldorfschulen.....	25	-	-	-	-	-	-	-	25	-
Kollegs.....	6	-	-	-	-	-	-	-	-	6
Zusammen	847	-	-	3	20	406	14	30	349	25

## 3 Absolventen/Abgänger nach Abschluss-, Schularten und Klassen-/Jahrgangsstufen (einschl. Externe)

Abschluss-/Schulart	Insgesamt	Klassenstufe					Jahrgangsstufe			Ohne Angabe
		6.	7.	8.	9.	10.	11. / E	12. / Q1	13. / Q2	
Sachsen-Anhalt										
Ohne Hauptschulabschluss.....	41	-	1	6	8	-	-	-	-	26
Schularten mit mehreren Bildungsgängen.....	3	-	-	2	1	-	-	-	-	-
Förderschulen.....	38	-	1	4	7	-	-	-	-	26
dar.: Abschluss für Geistigbehinderte.....	26	-	-	-	-	-	-	-	-	26
Mit Hauptschulabschluss.....	27	-	-	-	21	2	2	2	-	-
Schularten mit mehreren Bildungsgängen.....	5	-	-	-	4	1	-	-	-	-
G8 - Gymnasien.....	1	-	-	-	-	-	1	-	-	-
Integrierte Gesamtschulen.....	2	-	-	-	1	1	-	-	-	-
Freie Waldorfschulen.....	3	-	-	-	-	-	1	2	-	-
Förderschulen.....	16	-	-	-	16	-	-	-	-	-
Mit Realschulabschluss 8).....	223	-	-	-	-	169	10	33	11	-
Schularten mit mehreren Bildungsgängen.....	143	-	-	-	-	143	-	-	-	-
G8 - Gymnasien.....	23	-	-	-	-	-	8	9	6	-
Integrierte Gesamtschulen.....	26	-	-	-	-	26	-	-	-	-
Freie Waldorfschulen.....	31	-	-	-	-	-	2	24	5	-
Mit allgemeiner Hochschulreife.....	393	-	-	-	-	-	-	-	393	-
G8 - Gymnasien.....	381	-	-	-	-	-	-	-	381	-
Freie Waldorfschulen.....	12	-	-	-	-	-	-	-	12	-
Zusammen	684	-	1	6	29	171	12	35	404	26
dar.: weiblich										
Ohne Hauptschulabschluss.....	14	-	-	-	-	-	-	-	-	14
Förderschulen.....	14	-	-	-	-	-	-	-	-	14
dar.: Abschluss für Geistigbehinderte.....	14	-	-	-	-	-	-	-	-	14
Mit Hauptschulabschluss.....	6	-	-	-	3	2	1	-	-	-
Schularten mit mehreren Bildungsgängen.....	1	-	-	-	-	1	-	-	-	-
Integrierte Gesamtschulen.....	1	-	-	-	-	1	-	-	-	-
Freie Waldorfschulen.....	1	-	-	-	-	-	1	-	-	-
Förderschulen.....	3	-	-	-	3	-	-	-	-	-
Mit Realschulabschluss 8).....	90	-	-	-	-	71	4	11	4	-
Schularten mit mehreren Bildungsgängen.....	57	-	-	-	-	57	-	-	-	-
G8 - Gymnasien.....	8	-	-	-	-	-	3	3	2	-
Integrierte Gesamtschulen.....	14	-	-	-	-	14	-	-	-	-
Freie Waldorfschulen.....	11	-	-	-	-	-	1	8	2	-
Mit allgemeiner Hochschulreife.....	231	-	-	-	-	-	-	-	231	-
G8 - Gymnasien.....	222	-	-	-	-	-	-	-	222	-
Freie Waldorfschulen.....	9	-	-	-	-	-	-	-	9	-
Zusammen	341	-	-	-	3	73	5	11	235	14

## 3 Absolventen/Abgänger nach Abschluss-, Schularten und Klassen-/Jahrgangsstufen (einschl. Externe)

Abschluss-/Schulart	Insgesamt	Klassenstufe					Jahrgangsstufe			Ohne Angabe
		6.	7.	8.	9.	10.	11. / E	12. / Q1	13. / Q2	
Schleswig-Holstein										
Ohne Hauptschulabschluss.....	66	-	2	-	33	24	5	-	-	2
Hauptschulen.....	2	-	-	-	2	-	-	-	-	-
Integrierte Gesamtschulen.....	4	-	-	-	4	-	-	-	-	-
Freie Waldorfschulen.....	9	-	-	-	1	1	5	-	-	2
Förderschulen.....	51	-	2	-	26	23	-	-	-	-
dar.: Abschluss für Lernbehinderte.....	26	-	-	-	-	-	-	-	-	26
dar.: Abschluss für Geistigbehinderte.....	25	-	-	-	-	-	-	-	-	25
Mit Hauptschulabschluss.....	154	-	-	-	100	37	10	7	-	-
Hauptschulen.....	12	-	-	-	12	-	-	-	-	-
Realschulen.....	3	-	-	-	3	-	-	-	-	-
G9 - Gymnasien.....	16	-	-	-	10	6	-	-	-	-
Integrierte Gesamtschulen.....	83	-	-	-	75	8	-	-	-	-
Freie Waldorfschulen.....	38	-	-	-	-	21	10	7	-	-
Förderschulen.....	2	-	-	-	-	2	-	-	-	-
Mit Realschulabschluss.....	387	-	-	-	-	222	31	119	15	-
Realschulen.....	40	-	-	-	-	40	-	-	-	-
G9 - Gymnasien.....	60	-	-	-	-	38	13	9	-	-
Integrierte Gesamtschulen.....	146	-	-	-	-	144	1	1	-	-
Freie Waldorfschulen.....	141	-	-	-	-	-	17	109	15	-
Mit Fachhochschulreife.....	23	-	-	-	-	-	-	12	11	-
G9 - Gymnasien.....	17	-	-	-	-	-	-	12	5	-
Freie Waldorfschulen.....	6	-	-	-	-	-	-	-	6	-
Mit allgemeiner Hochschulreife.....	414	-	-	-	-	-	-	-	414	-
G9 - Gymnasien.....	174	-	-	-	-	-	-	-	174	-
Integrierte Gesamtschulen.....	80	-	-	-	-	-	-	-	80	-
Freie Waldorfschulen.....	160	-	-	-	-	-	-	-	160	-
Zusammen	1 044	-	2	-	133	283	46	138	440	2
dar.: weiblich										
Ohne Hauptschulabschluss.....	33	-	2	-	16	11	3	-	-	1
Hauptschulen.....	1	-	-	-	1	-	-	-	-	-
Integrierte Gesamtschulen.....	2	-	-	-	2	-	-	-	-	-
Freie Waldorfschulen.....	5	-	-	-	1	-	3	-	-	1
Förderschulen.....	25	-	2	-	12	11	-	-	-	-
dar.: Abschluss für Lernbehinderte.....	12	-	-	-	-	-	-	-	-	12
dar.: Abschluss für Geistigbehinderte.....	13	-	-	-	-	-	-	-	-	13
Mit Hauptschulabschluss.....	75	-	-	-	51	18	3	3	-	-
Hauptschulen.....	5	-	-	-	5	-	-	-	-	-
Realschulen.....	2	-	-	-	2	-	-	-	-	-
G9 - Gymnasien.....	9	-	-	-	5	4	-	-	-	-
Integrierte Gesamtschulen.....	44	-	-	-	39	5	-	-	-	-
Freie Waldorfschulen.....	15	-	-	-	-	9	3	3	-	-
Mit Realschulabschluss.....	179	-	-	-	-	100	12	61	6	-
Realschulen.....	17	-	-	-	-	17	-	-	-	-
G9 - Gymnasien.....	23	-	-	-	-	13	6	4	-	-
Integrierte Gesamtschulen.....	71	-	-	-	-	70	1	-	-	-
Freie Waldorfschulen.....	68	-	-	-	-	-	5	57	6	-
Mit Fachhochschulreife.....	9	-	-	-	-	-	-	5	4	-
G9 - Gymnasien.....	7	-	-	-	-	-	-	5	2	-
Freie Waldorfschulen.....	2	-	-	-	-	-	-	-	2	-
Mit allgemeiner Hochschulreife.....	219	-	-	-	-	-	-	-	219	-
G9 - Gymnasien.....	94	-	-	-	-	-	-	-	94	-
Integrierte Gesamtschulen.....	39	-	-	-	-	-	-	-	39	-
Freie Waldorfschulen.....	86	-	-	-	-	-	-	-	86	-
Zusammen	515	-	2	-	67	129	18	69	229	1

## 3 Absolventen/Abgänger nach Abschluss-, Schularten und Klassen-/Jahrgangsstufen (einschl. Externe)

Abschluss-/Schulart	Insgesamt	Klassenstufe					Jahrgangsstufe			Ohne Angabe
		6.	7.	8.	9.	10.	11. / E	12. / Q1	13. / Q2	
Thüringen										
Ohne Hauptschulabschluss.....	196	-	1	14	22	6	-	-	-	153
Schularten mit mehreren Bildungsgängen.....	1	-	-	1	-	-	-	-	-	-
Förderschulen.....	195	-	1	13	22	6	-	-	-	153
dar.: Abschluss für Lernbehinderte.....	26	-	-	-	-	-	-	-	-	26
dar.: Abschluss für Geistigbehinderte.....	153	-	-	-	-	-	-	-	-	153
Mit Hauptschulabschluss.....	75	-	-	-	51	21	2	1	-	-
Schularten mit mehreren Bildungsgängen.....	16	-	-	-	13	3	-	-	-	-
G8 - Gymnasien.....	1	-	-	-	1	-	-	-	-	-
Freie Waldorfschulen.....	14	-	-	-	1	10	2	1	-	-
Förderschulen.....	44	-	-	-	36	8	-	-	-	-
Mit Realschulabschluss.....	303	-	-	-	-	255	6	35	7	-
Schularten mit mehreren Bildungsgängen.....	238	-	-	-	-	238	-	-	-	-
G8 - Gymnasien.....	23	-	-	-	-	-	6	11	6	-
Integrierte Gesamtschulen.....	1	-	-	-	-	-	-	-	1	-
Freie Waldorfschulen.....	24	-	-	-	-	-	-	24	-	-
Förderschulen.....	17	-	-	-	-	17	-	-	-	-
Mit allgemeiner Hochschulreife.....	406	-	-	-	-	-	-	-	406	-
G8 - Gymnasien.....	357	-	-	-	-	-	-	-	357	-
Integrierte Gesamtschulen.....	9	-	-	-	-	-	-	-	9	-
Freie Waldorfschulen.....	40	-	-	-	-	-	-	-	40	-
Zusammen	980	-	1	14	73	282	8	36	413	153
dar.: weiblich										
Ohne Hauptschulabschluss.....	62	-	-	1	7	3	-	-	-	51
Förderschulen.....	62	-	-	1	7	3	-	-	-	51
dar.: Abschluss für Lernbehinderte.....	10	-	-	-	-	-	-	-	-	10
dar.: Abschluss für Geistigbehinderte.....	51	-	-	-	-	-	-	-	-	51
Mit Hauptschulabschluss.....	19	-	-	-	11	5	2	1	-	-
Schularten mit mehreren Bildungsgängen.....	2	-	-	-	1	1	-	-	-	-
G8 - Gymnasien.....	1	-	-	-	1	-	-	-	-	-
Freie Waldorfschulen.....	6	-	-	-	-	3	2	1	-	-
Förderschulen.....	10	-	-	-	9	1	-	-	-	-
Mit Realschulabschluss.....	139	-	-	-	-	115	3	17	4	-
Schularten mit mehreren Bildungsgängen.....	109	-	-	-	-	109	-	-	-	-
G8 - Gymnasien.....	11	-	-	-	-	-	3	5	3	-
Integrierte Gesamtschulen.....	1	-	-	-	-	-	-	-	1	-
Freie Waldorfschulen.....	12	-	-	-	-	-	-	12	-	-
Förderschulen.....	6	-	-	-	-	6	-	-	-	-
Mit allgemeiner Hochschulreife.....	217	-	-	-	-	-	-	-	217	-
G8 - Gymnasien.....	187	-	-	-	-	-	-	-	187	-
Integrierte Gesamtschulen.....	5	-	-	-	-	-	-	-	5	-
Freie Waldorfschulen.....	25	-	-	-	-	-	-	-	25	-
Zusammen	437	-	-	1	18	123	5	18	221	51

## 3 Absolventen/Abgänger nach Abschluss-, Schularten und Klassen-/Jahrgangsstufen (einschl. Externe)

Abschluss-/Schulart	Insgesamt	Klassenstufe					Jahrgangsstufe			Ohne Angabe
		6.	7.	8.	9.	10.	11. / E	12. / Q1	13. / Q2	
<b>Deutschland</b>										
<i>Ohne Hauptschulabschluss</i> .....	5 337	4	68	402	1 485	444	168	1 327	-	1 439
Hauptschulen.....	159	2	6	44	92	-	-	-	-	15
Schularten mit mehreren Bildungsgängen.....	47	-	-	9	38	-	-	-	-	-
Realschulen.....	183	-	3	51	118	11	-	-	-	-
G8 - Gymnasien.....	90	1	2	32	52	-	3	-	-	-
G9 - Gymnasien.....	3	-	-	-	3	-	-	-	-	-
Integrierte Gesamtschulen.....	48	-	3	12	15	16	-	-	-	2
Freie Waldorfschulen.....	251	-	4	3	48	68	55	63	-	10
Förderschulen.....	4 556	1	50	251	1 119	349	110	1 264	-	1 412
dar.: Abschluss für Lernbehinderte.....	951	-	-	-	45	4	3	11	-	888
dar.: Abschluss für Geistigbehinderte.....	2 589	-	-	1	10	14	9	33	-	2 522
<i>Mit Hauptschulabschluss</i> .....	7 257	-	-	-	4 231	2 059	390	72	2	503
Hauptschulen.....	2 450	-	-	-	2 184	266	-	-	-	-
Schularten mit mehreren Bildungsgängen.....	388	-	-	-	251	137	-	-	-	-
Realschulen.....	839	-	-	-	135	700	-	-	-	4
G8 - Gymnasien.....	474	-	-	-	244	-	224	6	-	-
G9 - Gymnasien.....	44	-	-	-	19	14	11	-	-	-
Integrierte Gesamtschulen.....	363	-	-	-	123	239	1	-	-	-
Freie Waldorfschulen.....	370	-	-	-	22	159	134	53	2	-
Förderschulen.....	1 791	-	-	-	1 214	544	20	13	-	-
Abendhauptschulen.....	39	-	-	-	39	-	-	-	-	-
Abendrealschulen.....	268	-	-	-	-	-	-	-	-	268
Kollegs.....	49	-	-	-	-	-	-	-	-	49
Externe.....	182	-	-	-	-	-	-	-	-	182
<i>Mit Realschulabschluss</i> .....	29 869	-	-	-	-	24 759	1 982	1 683	406	1 039
Hauptschulen.....	1 530	-	-	-	-	1 530	-	-	-	-
Schularten mit mehreren Bildungsgängen.....	2 004	-	-	-	-	2 004	-	-	-	-
Realschulen.....	18 850	-	-	-	-	18 850	-	-	-	-
G8 - Gymnasien.....	1 745	-	-	-	-	3	1 132	417	167	26
G9 - Gymnasien.....	646	-	-	-	-	168	229	179	70	-
Integrierte Gesamtschulen.....	1 609	-	-	-	-	1 481	87	34	7	-
Freie Waldorfschulen.....	2 026	-	-	-	-	299	515	1 045	162	5
Förderschulen.....	421	-	-	-	-	394	19	8	-	-
Abendrealschulen.....	881	-	-	-	-	30	-	-	-	851
Kollegs.....	29	-	-	-	-	-	-	-	-	29
Externe.....	128	-	-	-	-	-	-	-	-	128
<i>Mit Fachhochschulreife</i> .....	1 692	-	-	-	-	-	3	758	518	413
G8 - Gymnasien.....	246	-	-	-	-	-	3	148	22	73
G9 - Gymnasien.....	593	-	-	-	-	-	-	360	233	-
Integrierte Gesamtschulen.....	32	-	-	-	-	-	-	17	9	6
Freie Waldorfschulen.....	476	-	-	-	-	-	-	225	235	16
Förderschulen.....	7	-	-	-	-	-	-	4	3	-
Abendrealschulen.....	4	-	-	-	-	-	-	-	-	4
Abendgymnasien.....	65	-	-	-	-	-	-	4	16	45
Kollegs.....	269	-	-	-	-	-	-	-	-	269
<i>Mit allgemeiner Hochschulreife</i> .....	36 902	-	-	-	-	-	-	-	35 643	1 259
G8 - Gymnasien.....	13 758	-	-	-	-	-	-	-	13 758	-
G9 - Gymnasien.....	18 184	-	-	-	-	-	-	-	18 184	-
Integrierte Gesamtschulen.....	809	-	-	-	-	-	-	-	809	-
Freie Waldorfschulen.....	2 874	-	-	-	-	-	-	-	2 874	-
Förderschulen.....	18	-	-	-	-	-	-	-	18	-
Abendgymnasien.....	622	-	-	-	-	-	-	-	-	622
Kollegs.....	533	-	-	-	-	-	-	-	-	533
Externe.....	104	-	-	-	-	-	-	-	-	104
<b>Insgesamt</b>	<b>81 057</b>	<b>4</b>	<b>68</b>	<b>403</b>	<b>5 771</b>	<b>27 280</b>	<b>2 555</b>	<b>3 884</b>	<b>36 569</b>	<b>4 653</b>

## 3 Absolventen/Abgänger nach Abschluss-, Schularten und Klassen-/Jahrgangsstufen (einschl. Externe)

Abschluss-/Schulart	Insgesamt	Klassenstufe					Jahrgangsstufe			Ohne Angabe
		6.	7.	8.	9.	10.	11. / E	12. / Q1	13. / Q2	
<b>dar.: weiblich</b>										
<i>Ohne Hauptschulabschluss</i> .....	1 948	1	12	98	519	190	69	532	-	527
Hauptschulen.....	70	1	3	17	48	-	-	-	-	1
Schularten mit mehreren Bildungsgängen.....	20	-	-	3	17	-	-	-	-	-
Realschulen.....	81	-	2	20	56	3	-	-	-	-
G8 - Gymnasien.....	52	-	-	14	35	-	3	-	-	-
G9 - Gymnasien.....	1	-	-	-	1	-	-	-	-	-
Integrierte Gesamtschulen.....	18	-	3	6	5	3	-	-	-	1
Freie Waldorfschulen.....	116	-	1	-	18	38	30	24	-	5
Förderschulen.....	1 590	-	3	38	339	146	36	508	-	520
<i>dar.: Abschluss für Lernbehinderte</i> .....	343	-	-	-	17	1	1	8	-	316
<i>dar.: Abschluss für Geistigbehinderte</i> .....	995	-	-	1	4	1	2	15	-	972
<i>Mit Hauptschulabschluss</i> .....	2 899	-	-	-	1 635	808	201	29	1	225
Hauptschulen.....	1 078	-	-	-	959	119	-	-	-	-
Schularten mit mehreren Bildungsgängen.....	155	-	-	-	97	58	-	-	-	-
Realschulen.....	371	-	-	-	57	313	-	-	-	1
G8 - Gymnasien.....	262	-	-	-	127	-	132	3	-	-
G9 - Gymnasien.....	27	-	-	-	11	10	6	-	-	-
Integrierte Gesamtschulen.....	162	-	-	-	53	109	-	-	-	-
Freie Waldorfschulen.....	148	-	-	-	5	61	58	23	1	-
Förderschulen.....	458	-	-	-	312	138	5	3	-	-
Abendhauptschulen.....	14	-	-	-	14	-	-	-	-	-
Abendrealschulen.....	127	-	-	-	-	-	-	-	-	127
Kollegs.....	26	-	-	-	-	-	-	-	-	26
Externe.....	71	-	-	-	-	-	-	-	-	71
<i>Mit Realschulabschluss</i> .....	17 915	-	-	-	-	15 289	1 065	888	196	477
Hauptschulen.....	737	-	-	-	-	737	-	-	-	-
Schularten mit mehreren Bildungsgängen.....	922	-	-	-	-	922	-	-	-	-
Realschulen.....	12 538	-	-	-	-	12 538	-	-	-	-
G8 - Gymnasien.....	948	-	-	-	-	2	612	231	89	14
G9 - Gymnasien.....	366	-	-	-	-	97	135	108	26	-
Integrierte Gesamtschulen.....	775	-	-	-	-	705	45	19	6	-
Freie Waldorfschulen.....	1 016	-	-	-	-	155	262	523	75	1
Förderschulen.....	140	-	-	-	-	122	11	7	-	-
Abendrealschulen.....	415	-	-	-	-	11	-	-	-	404
Kollegs.....	13	-	-	-	-	-	-	-	-	13
Externe.....	45	-	-	-	-	-	-	-	-	45
<i>Mit Fachhochschulreife</i> .....	947	-	-	-	-	-	3	456	271	217
G8 - Gymnasien.....	148	-	-	-	-	-	3	96	14	35
G9 - Gymnasien.....	354	-	-	-	-	-	-	224	130	-
Integrierte Gesamtschulen.....	21	-	-	-	-	-	-	11	4	6
Freie Waldorfschulen.....	250	-	-	-	-	-	-	122	118	10
Förderschulen.....	4	-	-	-	-	-	-	2	2	-
Abendrealschulen.....	3	-	-	-	-	-	-	-	-	3
Abendgymnasien.....	26	-	-	-	-	-	-	1	3	22
Kollegs.....	141	-	-	-	-	-	-	-	-	141
<i>Mit allgemeiner Hochschulreife</i> .....	22 029	-	-	-	-	-	-	-	21 339	690
G8 - Gymnasien.....	8 343	-	-	-	-	-	-	-	8 343	-
G9 - Gymnasien.....	11 012	-	-	-	-	-	-	-	11 012	-
Integrierte Gesamtschulen.....	425	-	-	-	-	-	-	-	425	-
Freie Waldorfschulen.....	1 553	-	-	-	-	-	-	-	1 553	-
Förderschulen.....	6	-	-	-	-	-	-	-	6	-
Abendgymnasien.....	347	-	-	-	-	-	-	-	-	347
Kollegs.....	278	-	-	-	-	-	-	-	-	278
Externe.....	65	-	-	-	-	-	-	-	-	65
<b>Zusammen</b>	<b>45 738</b>	<b>1</b>	<b>12</b>	<b>99</b>	<b>2 175</b>	<b>16 289</b>	<b>1 341</b>	<b>1 928</b>	<b>21 807</b>	<b>2 136</b>

\*) Abgangsjahr. Abschluss für Lern- und/oder Geistigbehinderte an Förderschulen.

1) Absolventen/Abgänger an Förderschulen nach Klassenstufen geschätzt. Externe Absolventen werden nicht erhoben.

2) Doppelter Abiturjahrgang.

3) Jahrgangsstufe 13 der G9-Gymnasien in Q2 der G8-Gymnasien enthalten.

4) Eine Ausweisung ist nicht vorgesehen.

5) Es gibt keine besonderen Abschlüsse für Lern- und/oder Geistigbehinderte.

6) Externe Absolventen werden nicht erhoben.

7) Einschl. Fachoberschulen für Wirtschaft (berufliche Bildungsgänge).

8) Einschl. schulischer Teil der Fachhochschulreife.

## 4 Absolventen/Abgänger aus beruflichen Schulen nach Schul-, Abschlussarten und Ländern

## 4.1 Insgesamt

Schulart	Absolventen/ Abgänger Insgesamt	Davon						ohne Angabe einer Zeugnisart	
		Abgangs- zeugnis	Abschluss- zeugnis	darunter mit					
				Hauptschul- abschluss	Mittlerem Abschluss	Fachhoch- schulreife	allgemeiner Hochschul- reife 1)		
<b>Baden-Württemberg</b>									
<b>Zusammen</b>									
Teilzeit-Berufsschulen .....	2 080	578	1 502	361	33	17	-	-	
Berufsfachschulen .....	18 287	3 435	14 852	843	725	3 959	-	-	
Fachgymnasien .....	1 525	324	1 201	-	-	33	1 168	-	
Berufsober-/Technische Oberschulen .....	150	46	104	-	-	-	104	-	
Fachschulen .....	2 666	140	2 526	-	-	108	-	-	
<b>Zusammen . . .</b>	<b>24 708</b>	<b>4 523</b>	<b>20 185</b>	<b>1 204</b>	<b>758</b>	<b>4 117</b>	<b>1 272</b>	<b>-</b>	
<b>Nachrichtlich:</b>									
Schulen des Gesundheitswesens 2) .....	-	-	-	-	-	-	-	-	
<b>dar. weiblich</b>									
Teilzeit-Berufsschulen .....	661	152	509	105	10	3	-	-	
Berufsfachschulen .....	10 769	1 603	9 166	314	296	2 041	-	-	
Fachgymnasien .....	1 061	206	855	-	-	24	831	-	
Berufsober-/Technische Oberschulen .....	68	20	48	-	-	-	48	-	
Fachschulen .....	1 620	61	1 559	-	-	5	-	-	
<b>Zusammen . . .</b>	<b>14 179</b>	<b>2 042</b>	<b>12 137</b>	<b>419</b>	<b>306</b>	<b>2 073</b>	<b>879</b>	<b>-</b>	
<b>Nachrichtlich:</b>									
Schulen des Gesundheitswesens 2) .....	-	-	-	-	-	-	-	-	
<b>Bayern</b>									
<b>Zusammen</b>									
Teilzeit-Berufsschulen .....	4 876	1 340	2 592	1 275	57	-	-	944	
Berufsvorbereitungsjahr .....	1 765	155	1 269	1 122	-	-	-	341	
Berufsgrundbildungsjahr in vollzeitschulischer Form .....	96	19	46	23	-	-	-	31	
Berufsfachschulen .....	4 644	179	3 344	29	441	18	-	1 121	
Fachoberschulen .....	1 142	317	825	-	-	721	104	-	
Berufsober-/Technische Oberschulen .....	49	40	9	-	-	8	1	-	
Fachschulen .....	3 580	49	3 005	-	706	1 030	-	526	
Fachakademien .....	2 636	46	2 118	-	-	945	49	472	
<b>Zusammen . . .</b>	<b>18 788</b>	<b>2 145</b>	<b>13 208</b>	<b>2 449</b>	<b>1 204</b>	<b>2 722</b>	<b>154</b>	<b>3 435</b>	
<b>Nachrichtlich:</b>									
Schulen des Gesundheitswesens .....	9 617	2438 a)	7 179	-	-	-	-	-	
<b>dar. weiblich</b>									
Teilzeit-Berufsschulen .....	1 668	458	880	425	27	-	-	330	
Berufsvorbereitungsjahr .....	733	48	547	483	-	-	-	138	
Berufsgrundbildungsjahr in vollzeitschulischer Form .....	15	4	7	4	-	-	-	3	
Berufsfachschulen .....	3 376	115	2 482	27	390	12	-	779	
Fachoberschulen .....	647	152	495	-	-	421	74	-	
Berufsober-/Technische Oberschulen .....	20	18	2	-	-	2	-	-	
Fachschulen .....	1 165	19	953	-	233	191	-	193	
Fachakademien .....	2 224	35	1 807	-	-	818	29	382	
<b>Zusammen . . .</b>	<b>9 848</b>	<b>849</b>	<b>7 173</b>	<b>939</b>	<b>650</b>	<b>1 444</b>	<b>103</b>	<b>1 825</b>	
<b>Nachrichtlich:</b>									
Schulen des Gesundheitswesens .....	7 438	1743 a)	5 695	-	-	-	-	-	



## 4 Absolventen/Abgänger aus beruflichen Schulen nach Schul-, Abschlussarten und Ländern

## 4.1 Insgesamt

Schulart	Absolventen/ Abgänger Insgesamt	Davon							
		Abgangs- zeugnis	Abschluss- zeugnis	darunter mit				ohne Angabe einer Zeugnisart	
				Hauptschul- abschluss	Mittlerem Abschluss	Fachhoch- schulreife	allgemeiner Hochschul- reife 1)		
<b>Berlin</b>									
<b>Zusammen</b>									
Teilzeit-Berufsschulen .....	643	43	600	18	30	-	-	-	
Berufsvorbereitungsjahr .....	227	208	19	21	-	-	-	-	
Berufsfachschulen .....	1 800	148	1 652	19	272	41	-	-	
Fachoberschulen .....	464	17	447	-	-	447	-	-	
Fachschulen .....	800	34	766	-	-	5	-	-	
<b>Zusammen . . .</b>	<b>3 934</b>	<b>450</b>	<b>3 484</b>	<b>58</b>	<b>302</b>	<b>493</b>	-	-	
<b>Nachrichtlich:</b>									
Schulen des Gesundheitswesens .....	1 549	117	1 432	-	-	-	-	-	
<b>dar. weiblich</b>									
Teilzeit-Berufsschulen .....	244	21	223	8	9	-	-	-	
Berufsvorbereitungsjahr .....	82	70	12	13	-	-	-	-	
Berufsfachschulen .....	1 118	59	1 059	12	163	11	-	-	
Fachoberschulen .....	274	7	267	-	-	267	-	-	
Fachschulen .....	620	29	591	-	-	5	-	-	
<b>Zusammen . . .</b>	<b>2 338</b>	<b>186</b>	<b>2 152</b>	<b>33</b>	<b>172</b>	<b>283</b>	-	-	
<b>Nachrichtlich:</b>									
Schulen des Gesundheitswesens .....	1 065	66	999	-	-	-	-	-	
<b>Brandenburg</b>									
<b>Zusammen</b>									
Teilzeit-Berufsschulen .....	1 067	112	938	199	64	-	-	17	
Berufsfachschulen .....	665	45	620	3	122	15	-	-	
Fachoberschulen .....	137	17	120	-	-	120	-	-	
Fachgymnasien .....	3	-	3	-	-	-	3	-	
Fachschulen .....	1 080	15	1 065	-	-	222	-	-	
<b>Zusammen . . .</b>	<b>2 952</b>	<b>189</b>	<b>2 746</b>	<b>202</b>	<b>186</b>	<b>357</b>	<b>3</b>	<b>17</b>	
<b>Nachrichtlich:</b>									
Schulen des Gesundheitswesens .....	1 484	106	1 378	-	-	-	-	-	
<b>dar. weiblich</b>									
Teilzeit-Berufsschulen .....	434	33	394	71	23	-	-	7	
Berufsfachschulen .....	440	20	420	1	102	8	-	-	
Fachoberschulen .....	60	6	54	-	-	54	-	-	
Fachgymnasien .....	1	-	1	-	-	-	1	-	
Fachschulen .....	798	10	788	-	-	154	-	-	
<b>Zusammen . . .</b>	<b>1 733</b>	<b>69</b>	<b>1 657</b>	<b>72</b>	<b>125</b>	<b>216</b>	<b>1</b>	<b>7</b>	
<b>Nachrichtlich:</b>									
Schulen des Gesundheitswesens .....	1 092	79	1 013	-	-	-	-	-	
<b>Bremen</b>									
<b>Zusammen</b>									
Teilzeit-Berufsschulen .....	133	8	125	-	-	-	-	-	
Berufsvorbereitungsjahr .....	61	2	59	7	-	-	-	-	
Fachschulen .....	73	-	73	-	-	22	-	-	
<b>Zusammen . . .</b>	<b>267</b>	<b>10</b>	<b>257</b>	<b>7</b>	-	<b>22</b>	-	-	
<b>Nachrichtlich:</b>									
Schulen des Gesundheitswesens .....	190	5	185	-	-	-	-	-	
<b>dar. weiblich</b>									
Teilzeit-Berufsschulen .....	61	3	58	-	-	-	-	-	
Berufsvorbereitungsjahr .....	28	1	27	2	-	-	-	-	
Fachschulen .....	3	-	3	-	-	2	-	-	
<b>Zusammen . . .</b>	<b>92</b>	<b>4</b>	<b>88</b>	<b>2</b>	-	<b>2</b>	-	-	
<b>Nachrichtlich:</b>									
Schulen des Gesundheitswesens .....	164	2	162	-	-	-	-	-	

## 4 Absolventen/Abgänger aus beruflichen Schulen nach Schul-, Abschlussarten und Ländern

## 4.1 Insgesamt

Schulart	Absolventen/ Abgänger Insgesamt	Davon						
		Abgangs- zeugnis	Abschluss- zeugnis	darunter mit				ohne Angabe einer Zeugnisart
				Hauptschul- abschluss	Mittlerem Abschluss	Fachhoch- schulreife	allgemeiner Hochschul- reife 1)	
<b>Hamburg</b>								
<b>Zusammen</b>								
Teilzeit-Berufsschulen .....	193	5	188	-	4	35	-	-
Berufsfachschulen .....	273	2	271	-	16	51	-	-
Fachschulen .....	253	11	242	-	-	72	-	-
<b>Zusammen . . .</b>	<b>719</b>	<b>18</b>	<b>701</b>	<b>-</b>	<b>20</b>	<b>158</b>	<b>-</b>	<b>-</b>
<b>Nachrichtlich:</b>								
Schulen des Gesundheitswesens .....	1 232	82	1 150	-	-	-	-	-
<b>dar. weiblich</b>								
Teilzeit-Berufsschulen .....	142	4	138	-	3	27	-	-
Berufsfachschulen .....	173	-	173	-	6	24	-	-
Fachschulen .....	119	2	117	-	-	34	-	-
<b>Zusammen . . .</b>	<b>434</b>	<b>6</b>	<b>428</b>	<b>-</b>	<b>9</b>	<b>85</b>	<b>-</b>	<b>-</b>
<b>Nachrichtlich:</b>								
Schulen des Gesundheitswesens .....	947	50	897	-	-	-	-	-
<b>Hessen</b>								
<b>Zusammen</b>								
Teilzeit-Berufsschulen .....	585	41	544	2	20	-	-	-
Berufsvorbereitungsjahr .....	56	11	45	30	-	-	-	-
Berufsfachschulen .....	652	18	634	-	95	264	-	-
Fachoberschulen .....	254	10	244	-	11	233	-	-
Fachgymnasien .....	71	-	71	-	-	5	66	-
Fachschulen .....	696	-	696	-	-	147	-	-
<b>Zusammen . . .</b>	<b>2 314</b>	<b>80</b>	<b>2 234</b>	<b>32</b>	<b>126</b>	<b>649</b>	<b>66</b>	<b>-</b>
<b>Nachrichtlich:</b>								
Schulen des Gesundheitswesens .....	2 331	209	2 122	-	-	-	-	-
<b>dar. weiblich</b>								
Teilzeit-Berufsschulen .....	346	16	330	-	3	-	-	-
Berufsvorbereitungsjahr .....	22	2	20	16	-	-	-	-
Berufsfachschulen .....	465	10	455	-	58	179	-	-
Fachoberschulen .....	103	3	100	-	2	98	-	-
Fachgymnasien .....	22	-	22	-	-	2	20	-
Fachschulen .....	542	-	542	-	-	89	-	-
<b>Zusammen . . .</b>	<b>1 500</b>	<b>31</b>	<b>1 469</b>	<b>16</b>	<b>63</b>	<b>368</b>	<b>20</b>	<b>-</b>
<b>Nachrichtlich:</b>								
Schulen des Gesundheitswesens 3) .....	1 763	158	1 605	-	-	-	-	-
<b>Mecklenburg-Vorpommern</b>								
<b>Zusammen</b>								
Berufsfachschulen .....	1 131	80	1 051	-	14	26	-	-
Fachschulen .....	277	2	275	-	-	26	-	-
<b>Zusammen . . .</b>	<b>1 408</b>	<b>82</b>	<b>1 326</b>	<b>-</b>	<b>14</b>	<b>52</b>	<b>-</b>	<b>-</b>
<b>Nachrichtlich:</b>								
Schulen des Gesundheitswesens .....	-	-	-	-	-	-	-	-
<b>dar. weiblich</b>								
Berufsfachschulen .....	859	48	811	-	14	12	-	-
Fachschulen .....	184	2	182	-	-	-	-	-
<b>Zusammen . . .</b>	<b>1 043</b>	<b>50</b>	<b>993</b>	<b>-</b>	<b>14</b>	<b>12</b>	<b>-</b>	<b>-</b>
<b>Nachrichtlich:</b>								
Schulen des Gesundheitswesens .....	-	-	-	-	-	-	-	-

## 4 Absolventen/Abgänger aus beruflichen Schulen nach Schul-, Abschlussarten und Ländern

## 4.1 Insgesamt

Schulart	Absolventen/ Abgänger Insgesamt	Davon						ohne Angabe einer Zeugnisaart	
		Abgangs- zeugnis	Abschluss- zeugnis	darunter mit					
				Hauptschul- abschluss	Mittlerem Abschluss	Fachhoch- schulreife	allgemeiner Hochschul- reife 1)		
<b>Niedersachsen</b>									
<b>Zusammen</b>									
Teilzeit-Berufsschulen .....	70	4	66	61	-	-	-	-	
Berufsvorbereitungsjahr .....	133	78	55	55	-	-	-	-	
Berufsfachschulen .....	4 569	197	4 372	-	923	235	-	-	
Fachoberschulen .....	1 039	157	882	-	-	882	-	-	
Berufsober-/Technische Oberschulen .....	51	-	51	-	-	-	51	-	
Fachschulen .....	1 722	14	1 708	-	-	1 236	-	-	
<b>Zusammen . . .</b>	<b>7 584</b>	<b>450</b>	<b>7 134</b>	<b>116</b>	<b>923</b>	<b>2 353</b>	<b>51</b>	<b>-</b>	
<b>Nachrichtlich:</b>									
Schulen des Gesundheitswesens .....	3 393	378	3 015	-	-	-	-	-	
<b>dar. weiblich</b>									
Teilzeit-Berufsschulen .....	19	1	18	15	-	-	-	-	
Berufsvorbereitungsjahr .....	64	31	33	33	-	-	-	-	
Berufsfachschulen .....	3 557	115	3 442	-	742	106	-	-	
Fachoberschulen .....	589	64	525	-	-	525	-	-	
Berufsober-/Technische Oberschulen .....	27	-	27	-	-	-	27	-	
Fachschulen .....	1 039	11	1 028	-	-	722	-	-	
<b>Zusammen . . .</b>	<b>5 295</b>	<b>222</b>	<b>5 073</b>	<b>48</b>	<b>742</b>	<b>1 353</b>	<b>27</b>	<b>-</b>	
<b>Nachrichtlich:</b>									
Schulen des Gesundheitswesens .....	2 515	257	2 258	-	-	-	-	-	
<b>Nordrhein-Westfalen</b>									
<b>Zusammen</b>									
Teilzeit-Berufsschulen .....	6 619	3 027	3 588	914	103	25	-	4	
Berufsvorbereitungsjahr .....	606	360	246	246	-	-	-	-	
Berufsgrundbildungsjahr in vollzeitschulischer Form .....	883	623	260	96	222	-	-	-	
Berufsfachschulen .....	4 708	975	3 727	18	1 285	1 858	-	6	
Fachoberschulen .....	1 657	221	1 436	-	2	1 407	29	-	
Fachgymnasien .....	994	156	838	-	2	43	838	-	
Fachschulen .....	4 421	721	3 700	-	1 053	1 044	-	-	
<b>Zusammen . . .</b>	<b>19 888</b>	<b>6 083</b>	<b>13 795</b>	<b>1 274</b>	<b>2 667</b>	<b>4 377</b>	<b>867</b>	<b>10</b>	
<b>Nachrichtlich:</b>									
Schulen des Gesundheitswesens .....	10 783	340	10 443	-	-	-	-	-	
<b>dar. weiblich</b>									
Teilzeit-Berufsschulen .....	2 168	1 008	1 159	296	47	4	-	1	
Berufsvorbereitungsjahr .....	191	109	82	82	-	-	-	-	
Berufsgrundbildungsjahr in vollzeitschulischer Form .....	306	223	83	41	77	-	-	-	
Berufsfachschulen .....	3 097	592	2 500	9	937	1 313	-	5	
Fachoberschulen .....	1 291	124	1 167	-	1	1 147	20	-	
Fachgymnasien .....	729	115	614	-	2	30	614	-	
Fachschulen .....	3 030	418	2 612	-	692	734	-	-	
<b>Zusammen . . .</b>	<b>10 812</b>	<b>2 589</b>	<b>8 217</b>	<b>428</b>	<b>1 756</b>	<b>3 228</b>	<b>634</b>	<b>6</b>	
<b>Nachrichtlich:</b>									
Schulen des Gesundheitswesens .....	8 161	218	7 943	-	-	-	-	-	

## 4 Absolventen/Abgänger aus beruflichen Schulen nach Schul-, Abschlussarten und Ländern

## 4.1 Insgesamt

Schulart	Absolventen/ Abgänger Insgesamt	Davon						ohne Angabe einer Zeugnisart
		Abgangs- zeugnis	Abschluss- zeugnis	darunter mit				
				Hauptschul- abschluss	Mittlerem Abschluss	Fachhoch- schulreife	allgemeiner Hochschul- reife 1)	
<b>Rheinland-Pfalz</b>								
<b>Zusammen</b>								
Teilzeit-Berufsschulen .....	594	144	450	-	4	-	-	-
Berufsvorbereitungsjahr .....	131	21	110	110	-	-	-	-
Berufsfachschulen .....	1 415	134	1 281	-	284	540	-	-
Berufsober-/Technische Oberschulen .....	37	-	37	-	-	13	24	-
Fachschulen .....	899	28	871	-	-	136	-	-
<b>Zusammen . . .</b>	<b>3 076</b>	<b>327</b>	<b>2 749</b>	<b>110</b>	<b>288</b>	<b>689</b>	<b>24</b>	<b>-</b>
<b>Nachrichtlich:</b>								
Schulen des Gesundheitswesens .....	1 953	257	1 696	-	-	-	-	-
<b>dar. weiblich</b>								
Teilzeit-Berufsschulen .....	191	53	138	-	-	-	-	-
Berufsvorbereitungsjahr .....	43	9	34	34	-	-	-	-
Berufsfachschulen .....	896	67	829	-	190	319	-	-
Berufsober-/Technische Oberschulen .....	18	-	18	-	-	7	11	-
Fachschulen .....	743	23	720	-	-	124	-	-
<b>Zusammen . . .</b>	<b>1 891</b>	<b>152</b>	<b>1 739</b>	<b>34</b>	<b>190</b>	<b>450</b>	<b>11</b>	<b>-</b>
<b>Nachrichtlich:</b>								
Schulen des Gesundheitswesens .....	1 434	189	1 245	-	-	-	-	-
<b>Saarland</b>								
<b>Zusammen</b>								
Teilzeit-Berufsschulen .....	119	10	109	18	12	-	-	-
Fachoberschulen .....	73	13	60	-	-	60	-	-
Fachschulen .....	267	4	263	-	-	263	-	-
<b>Zusammen . . .</b>	<b>459</b>	<b>27</b>	<b>432</b>	<b>18</b>	<b>12</b>	<b>323</b>	<b>-</b>	<b>-</b>
<b>Nachrichtlich:</b>								
Schulen des Gesundheitswesens .....	668	-	668	-	-	-	-	-
<b>dar. weiblich</b>								
Teilzeit-Berufsschulen .....	39	1	38	5	2	-	-	-
Fachoberschulen .....	48	8	40	-	-	40	-	-
Fachschulen .....	106	-	106	-	-	106	-	-
<b>Zusammen . . .</b>	<b>193</b>	<b>9</b>	<b>184</b>	<b>5</b>	<b>2</b>	<b>146</b>	<b>-</b>	<b>-</b>
<b>Nachrichtlich:</b>								
Schulen des Gesundheitswesens .....	538	-	538	-	-	-	-	-
<b>Sachsen</b>								
<b>Zusammen</b>								
Teilzeit-Berufsschulen .....	862	96	766	166	56	-	-	-
Berufsvorbereitungsjahr .....	1 322	178	1 144	381	-	-	-	-
Berufsgrundbildungsjahr in vollzeitschulischer Form .....	62	19	43	-	-	-	-	-
Berufsfachschulen .....	6 632	396	6 236	-	163	-	-	-
Fachoberschulen .....	873	138	735	-	-	735	-	-
Fachgymnasien .....	95	18	77	-	-	-	77	-
Fachschulen .....	2 087	54	2 033	-	-	276	-	-
<b>Zusammen . . .</b>	<b>11 933</b>	<b>899</b>	<b>11 034</b>	<b>547</b>	<b>219</b>	<b>1 011</b>	<b>77</b>	<b>-</b>
<b>Nachrichtlich:</b>								
Schulen des Gesundheitswesens .....	-	-	-	-	-	-	-	-
<b>dar. weiblich</b>								
Teilzeit-Berufsschulen .....	377	37	340	62	19	-	-	-
Berufsvorbereitungsjahr .....	521	70	451	162	-	-	-	-
Berufsgrundbildungsjahr in vollzeitschulischer Form .....	38	11	27	-	-	-	-	-
Berufsfachschulen .....	4 991	275	4 716	-	130	-	-	-
Fachoberschulen .....	467	65	402	-	-	402	-	-
Fachgymnasien .....	61	12	49	-	-	-	49	-
Fachschulen .....	1 429	36	1 393	-	-	103	-	-
<b>Zusammen . . .</b>	<b>7 884</b>	<b>506</b>	<b>7 378</b>	<b>224</b>	<b>149</b>	<b>505</b>	<b>49</b>	<b>-</b>
<b>Nachrichtlich:</b>								
Schulen des Gesundheitswesens .....	-	-	-	-	-	-	-	-

## 4 Absolventen/Abgänger aus beruflichen Schulen nach Schul-, Abschlussarten und Ländern

## 4.1 Insgesamt

Schulart	Absolventen/ Abgänger Insgesamt	Davon						
		Abgangs- zeugnis	Abschluss- zeugnis	darunter mit				ohne Angabe einer Zeugnisart
				Hauptschul- abschluss	Mittlerem Abschluss	Fachhoch- schulreife	allgemeiner Hochschul- reife 1)	
Sachsen-Anhalt								
Zusammen								
Teilzeit-Berufsschulen .....	41	-	41	-	-	-	-	-
Berufsfachschulen .....	2 203	144	2 059	-	40	-	-	-
Fachoberschulen .....	90	10	80	-	-	80	-	-
Fachschulen .....	578	18	560	-	-	-	-	-
Zusammen . . .	2 912	172	2 740	-	40	80	-	-
Nachrichtlich:								
Schulen des Gesundheitswesens .....	629	78	551	-	-	-	-	-
dar. weiblich								
Teilzeit-Berufsschulen .....	14	-	14	-	-	-	-	-
Berufsfachschulen .....	1 778	110	1 668	-	39	-	-	-
Fachoberschulen .....	55	1	54	-	-	54	-	-
Fachschulen .....	425	15	410	-	-	-	-	-
Zusammen . . .	2 272	126	2 146	-	39	54	-	-
Nachrichtlich:								
Schulen des Gesundheitswesens .....	379	35	344	-	-	-	-	-
Schleswig-Holstein								
Zusammen								
Berufsfachschulen .....	540	221	319	-	42	169	-	-
Fachgymnasien .....	49	25	24	-	-	8	24	-
Berufsober-/Technische Oberschulen .....	19	6	13	-	-	-	13	-
Fachschulen .....	467	40	427	-	-	310	-	-
Zusammen . . .	1 075	292	783	-	42	487	37	-
Nachrichtlich:								
Schulen des Gesundheitswesens .....	2 018	347	1 671	-	-	-	-	-
dar. weiblich								
Berufsfachschulen .....	325	149	176	-	12	76	-	-
Fachgymnasien .....	30	14	16	-	-	3	16	-
Berufsober-/Technische Oberschulen .....	7	3	4	-	-	-	4	-
Fachschulen .....	137	19	118	-	-	40	-	-
Zusammen . . .	499	185	314	-	12	119	20	-
Nachrichtlich:								
Schulen des Gesundheitswesens .....	1 409	221	1 188	-	-	-	-	-
Thüringen								
Zusammen								
Teilzeit-Berufsschulen .....	206	24	182	23	10	-	-	-
Berufsvorbereitungsjahr .....	186	77	109	48	-	-	-	-
Berufsfachschulen .....	2 480	199	2 281	-	136	73	-	-
Fachoberschulen .....	67	4	63	-	-	63	-	-
Fachschulen .....	930	24	906	-	-	515	-	-
Zusammen . . .	3 869	328	3 541	71	146	651	-	-
Nachrichtlich:								
Schulen des Gesundheitswesens .....	-	-	-	-	-	-	-	-
dar. weiblich								
Teilzeit-Berufsschulen .....	65	4	61	8	4	-	-	-
Berufsvorbereitungsjahr .....	58	33	25	10	-	-	-	-
Berufsfachschulen .....	1 903	150	1 753	-	104	26	-	-
Fachoberschulen .....	41	4	37	-	-	37	-	-
Fachschulen .....	604	16	588	-	-	404	-	-
Zusammen . . .	2 671	207	2 464	18	108	467	-	-
Nachrichtlich:								
Schulen des Gesundheitswesens .....	-	-	-	-	-	-	-	-

## 4 Absolventen/Abgänger aus beruflichen Schulen nach Schul-, Abschlussarten und Ländern

## 4.1 Insgesamt

Schulart	Absolventen/ Abgänger Insgesamt	Davon						ohne Angabe einer Zeugnisart
		Abgangs- zeugnis	Abschluss- zeugnis	darunter mit				
				Hauptschul- abschluss	Mittlerem Abschluss	Fachhoch- schulreife	allgemeiner Hochschul- reife 1)	
<b>Deutschland Insgesamt</b>								
Teilzeit-Berufsschulen .....	18 088	5 432	11 691	3 037	393	77	-	965
Berufsvorbereitungsjahr .....	4 487	1 090	3 056	2 020	-	-	-	341
Berufsgrundbildungsjahr in vollzeitschulischer Form .....	1 041	661	349	119	222	-	-	31
Berufsfachschulen .....	49 999	6 173	42 699	912	4 558	7 249	-	1 127
Fachoberschulen .....	5 796	904	4 892	-	13	4 748	133	-
Fachgymnasien .....	2 737	523	2 214	-	2	89	2 176	-
Berufsober-/Technische Oberschulen .....	306	92	214	-	-	21	193	-
Fachschulen .....	20 796	1 154	19 116	-	1 759	5 412	-	526
Fachakademien .....	2 636	46	2 118	-	-	945	49	472
<b>Insgesamt . . .</b>	<b>105 886</b>	<b>16 075</b>	<b>86 349</b>	<b>6 088</b>	<b>6 947</b>	<b>18 541</b>	<b>2 551</b>	<b>3 462</b>
<b>Nachrichtlich:</b>								
Schulen des Gesundheitswesens 4) .....	35 847	4 357	31 490	-	-	-	-	-
<b>dar. weiblich</b>								
Teilzeit-Berufsschulen .....	6 429	1 791	4 300	995	147	34	-	338
Berufsvorbereitungsjahr .....	1 742	373	1 231	835	-	-	-	138
Berufsgrundbildungsjahr in vollzeitschulischer Form .....	359	238	117	45	77	-	-	3
Berufsfachschulen .....	33 747	3 313	29 650	363	3 183	4 127	-	784
Fachoberschulen .....	3 575	434	3 141	-	3	3 045	94	-
Fachgymnasien .....	1 904	347	1 557	-	2	59	1 531	-
Berufsober-/Technische Oberschulen .....	140	41	99	-	-	9	90	-
Fachschulen .....	12 564	661	11 710	-	925	2 713	-	193
Fachakademien .....	2 224	35	1 807	-	-	818	29	382
<b>Zusammen . . .</b>	<b>62 684</b>	<b>7 233</b>	<b>53 612</b>	<b>2 238</b>	<b>4 337</b>	<b>10 805</b>	<b>1 744</b>	<b>1 838</b>
<b>Nachrichtlich:</b>								
Schulen des Gesundheitswesens 4) .....	26 905	3 018	23 887	-	-	-	-	-

1) Einschl. fachgebundener Hochschulreife.

2) Kein Nachweis nach rechtlichem Status.

3) Geschlechterspezifisch geschätzt.

4) Ohne Mecklenburg-Vorpommern, Sachsen und Thüringen  
(Nachweis erfolgt bei den Berufsfach- und Fachschulen).a) Einschl. 2 116 (weibl.: 1 534) Absolventen/Abgänger ohne Angabe  
einer Abschlussart.

## 4 Absolventen/Abgänger aus beruflichen Schulen nach Schul-, Abschlussarten und Ländern

## 4.2 Mit Vollzeitunterricht

Schulart	Absolventen/ Abgänger Zusammen	Davon						ohne Angabe einer Zeugnisart
		Abgangs- zeugnis	Abschluss- zeugnis	darunter mit				
				Hauptschul- abschluss	Mittlerem Abschluss	Fachhoch- schulreife	allgemeiner Hochschul- reife 1)	
<b>Baden-Württemberg</b>								
	<b>Zusammen</b>							
Berufsfachschulen .....	15 622	3 259	12 363	841	725	3 812	-	-
Fachgymnasien .....	1 525	324	1 201	-	-	33	1 168	-
Berufsober-/Technische Oberschulen .....	150	46	104	-	-	-	104	-
Fachschulen .....	1 349	90	1 259	-	-	83	-	-
<b>Zusammen . . .</b>	<b>18 646</b>	<b>3 719</b>	<b>14 927</b>	<b>841</b>	<b>725</b>	<b>3 928</b>	<b>1 272</b>	-
<b>Nachrichtlich:</b>								
Schulen des Gesundheitswesens 2) .....	-	-	-	-	-	-	-	-
<b>dar. weiblich</b>								
Berufsfachschulen .....	8 648	1 502	7 146	313	296	1 983	-	-
Fachgymnasien .....	1 061	206	855	-	-	24	831	-
Berufsober-/Technische Oberschulen .....	68	20	48	-	-	-	48	-
Fachschulen .....	669	29	640	-	-	5	-	-
<b>Zusammen . . .</b>	<b>10 446</b>	<b>1 757</b>	<b>8 689</b>	<b>313</b>	<b>296</b>	<b>2 012</b>	<b>879</b>	-
<b>Nachrichtlich:</b>								
Schulen des Gesundheitswesens 2) .....	-	-	-	-	-	-	-	-
<b>Bayern</b>								
	<b>Zusammen</b>							
Berufsvorbereitungsjahr .....	1 765	155	1 269	1 122	-	-	-	341
Berufsgrundbildungsjahr in vollzeitschulischer Form .....	96	19	46	23	-	-	-	31
Berufsfachschulen .....	4 644	179	3 344	29	441	18	-	1 121
Fachoberschulen .....	920	95	825	-	-	721	104	-
Berufsober-/Technische Oberschulen .....	49	40	9	-	-	8	1	-
Fachschulen .....	3 324	49	2 803	-	663	926	-	472
Fachakademien .....	2 636	46	2 118	-	-	945	49	472
<b>Zusammen . . .</b>	<b>13 434</b>	<b>583</b>	<b>10 414</b>	<b>1 174</b>	<b>1 104</b>	<b>2 618</b>	<b>154</b>	<b>2 437</b>
<b>Nachrichtlich:</b>								
Schulen des Gesundheitswesens 2) .....	9 617	2438 a)	7 179	-	-	-	-	-
<b>dar. weiblich</b>								
Berufsvorbereitungsjahr .....	733	48	547	483	-	-	-	138
Berufsgrundbildungsjahr in vollzeitschulischer Form .....	15	4	7	4	-	-	-	3
Berufsfachschulen .....	3 376	115	2 482	27	390	12	-	779
Fachoberschulen .....	540	45	495	-	-	421	74	-
Berufsober-/Technische Oberschulen .....	20	18	2	-	-	2	-	-
Fachschulen .....	1 145	19	938	-	232	182	-	188
Fachakademien .....	2 224	35	1 807	-	-	818	29	382
<b>Zusammen . . .</b>	<b>8 053</b>	<b>284</b>	<b>6 278</b>	<b>514</b>	<b>622</b>	<b>1 435</b>	<b>103</b>	<b>1 490</b>
<b>Nachrichtlich:</b>								
Schulen des Gesundheitswesens 2) .....	7 438	1743 a)	5 695	-	-	-	-	-
<b>Berlin</b>								
	<b>Zusammen</b>							
Berufsvorbereitungsjahr .....	39	20	19	21	-	-	-	-
Berufsfachschulen .....	1 644	145	1 499	8	256	41	-	-
Fachoberschulen 3) .....	464	17	447	-	-	447	-	-
Fachschulen .....	598	31	567	-	-	5	-	-
<b>Zusammen . . .</b>	<b>2 745</b>	<b>213</b>	<b>2 532</b>	<b>29</b>	<b>256</b>	<b>493</b>	-	-
<b>Nachrichtlich:</b>								
Schulen des Gesundheitswesens 2) .....	1 549	117	1 432	-	-	-	-	-
<b>dar. weiblich</b>								
Berufsvorbereitungsjahr .....	18	6	12	13	-	-	-	-
Berufsfachschulen .....	1 009	58	951	7	152	11	-	-
Fachoberschulen 3) .....	274	7	267	-	-	267	-	-
Fachschulen .....	463	26	437	-	-	5	-	-
<b>Zusammen . . .</b>	<b>1 764</b>	<b>97</b>	<b>1 667</b>	<b>20</b>	<b>152</b>	<b>283</b>	-	-
<b>Nachrichtlich:</b>								
Schulen des Gesundheitswesens 2) .....	1 065	66	999	-	-	-	-	-

## 4 Absolventen/Abgänger aus beruflichen Schulen nach Schul-, Abschlussarten und Ländern

## 4.2 Mit Vollzeitunterricht

Schulart	Absolventen/ Abgänger Zusammen	Davon						ohne Angabe einer Zeugnisaart
		Abgangs- zeugnis	Abschluss- zeugnis	darunter mit				
				Hauptschul- abschluss	Mittlerem Abschluss	Fachhoch- schulreife	allgemeiner Hochschul- reife 1)	
	<b>Brandenburg Zusammen</b>							
Berufsfachschulen .....	665	45	620	3	122	15	-	-
Fachoberschulen .....	137	17	120	-	-	120	-	-
Fachgymnasien .....	3	-	3	-	-	-	3	-
Fachschulen .....	786	8	778	-	-	192	-	-
<b>Zusammen . . .</b>	<b>1 591</b>	<b>70</b>	<b>1 521</b>	<b>3</b>	<b>122</b>	<b>327</b>	<b>3</b>	-
<b>Nachrichtlich:</b>								
Schulen des Gesundheitswesens 2) .....	1 484	106	1 378	-	-	-	-	-
	<b>dar. weiblich</b>							
Berufsfachschulen .....	440	20	420	1	102	8	-	-
Fachoberschulen .....	60	6	54	-	-	54	-	-
Fachgymnasien .....	1	-	1	-	-	-	1	-
Fachschulen .....	611	6	605	-	-	127	-	-
<b>Zusammen . . .</b>	<b>1 112</b>	<b>32</b>	<b>1 080</b>	<b>1</b>	<b>102</b>	<b>189</b>	<b>1</b>	-
<b>Nachrichtlich:</b>								
Schulen des Gesundheitswesens 2) .....	1 092	79	1 013	-	-	-	-	-
	<b>Bremen Zusammen</b>							
Fachschulen	73	-	73	-	-	22	-	-
<b>Zusammen . . .</b>	<b>73</b>	<b>-</b>	<b>73</b>	<b>-</b>	<b>-</b>	<b>22</b>	<b>-</b>	<b>-</b>
<b>Nachrichtlich:</b>								
Schulen des Gesundheitswesens 2) .....	190	5	185	-	-	-	-	-
	<b>dar. weiblich</b>							
Fachschulen .....	3	-	3	-	-	2	-	-
<b>Zusammen . . .</b>	<b>3</b>	<b>-</b>	<b>3</b>	<b>-</b>	<b>-</b>	<b>2</b>	<b>-</b>	<b>-</b>
<b>Nachrichtlich:</b>								
Schulen des Gesundheitswesens 2) .....	164	2	162	-	-	-	-	-
	<b>Hamburg Zusammen</b>							
Berufsfachschulen .....	273	2	271	-	16	51	-	-
Fachschulen .....	233	11	222	-	-	69	-	-
<b>Zusammen . . .</b>	<b>506</b>	<b>13</b>	<b>493</b>	<b>-</b>	<b>16</b>	<b>120</b>	<b>-</b>	<b>-</b>
<b>Nachrichtlich:</b>								
Schulen des Gesundheitswesens 2) .....	1 232	82	1 150	-	-	-	-	-
	<b>dar. weiblich</b>							
Berufsfachschulen .....	173	-	173	-	6	24	-	-
Fachschulen .....	105	2	103	-	-	31	-	-
<b>Zusammen . . .</b>	<b>278</b>	<b>2</b>	<b>276</b>	<b>-</b>	<b>6</b>	<b>55</b>	<b>-</b>	<b>-</b>
<b>Nachrichtlich:</b>								
Schulen des Gesundheitswesens 2) .....	947	50	897	-	-	-	-	-



## 4 Absolventen/Abgänger aus beruflichen Schulen nach Schul-, Abschlussarten und Ländern

## 4.2 Mit Vollzeitunterricht

Schulart	Absolventen/ Abgänger Zusammen	Davon						ohne Angabe einer Zeugnisart
		Abgangs- zeugnis	Abschluss- zeugnis	darunter mit				
				Hauptschul- abschluss	Mittlerem Abschluss	Fachhoch- schulreife	allgemeiner Hochschul- reife 1)	
<b>Hessen</b>								
<b>Zusammen</b>								
Berufsvorbereitungsjahr .....	56	11	45	30	-	-	-	-
Berufsfachschulen .....	652	18	634	-	95	264	-	-
Fachoberschulen .....	254	10	244	-	11	233	-	-
Fachgymnasien .....	71	-	71	-	-	5	66	-
Fachschulen .....	632	-	632	-	-	96	-	-
<b>Zusammen . . .</b>	<b>1 665</b>	<b>39</b>	<b>1 626</b>	<b>30</b>	<b>106</b>	<b>598</b>	<b>66</b>	-
<b>Nachrichtlich:</b>								
Schulen des Gesundheitswesens 2) .....	2 331	209	2 122	-	-	-	-	-
<b>dar. weiblich</b>								
Berufsvorbereitungsjahr .....	22	2	20	16	-	-	-	-
Berufsfachschulen .....	465	10	455	-	58	179	-	-
Fachoberschulen .....	103	3	100	-	2	98	-	-
Fachgymnasien .....	22	-	22	-	-	2	20	-
Fachschulen .....	487	-	487	-	-	45	-	-
<b>Zusammen . . .</b>	<b>1 099</b>	<b>15</b>	<b>1 084</b>	<b>16</b>	<b>60</b>	<b>324</b>	<b>20</b>	-
<b>Nachrichtlich:</b>								
Schulen des Gesundheitswesens 4) .....	1 763	158	1 605	-	-	-	-	-
<b>Mecklenburg-Vorpommern</b>								
<b>Zusammen</b>								
Berufsfachschulen .....	1 131	80	1 051	-	14	26	-	-
Fachschulen .....	277	2	275	-	-	26	-	-
<b>Zusammen . . .</b>	<b>1 408</b>	<b>82</b>	<b>1 326</b>	-	<b>14</b>	<b>52</b>	-	-
<b>Nachrichtlich:</b>								
Schulen des Gesundheitswesens 2) .....	-	-	-	-	-	-	-	-
<b>dar. weiblich</b>								
Berufsfachschulen .....	859	48	811	-	14	12	-	-
Fachschulen .....	184	2	182	-	-	-	-	-
<b>Zusammen . . .</b>	<b>1 043</b>	<b>50</b>	<b>993</b>	-	<b>14</b>	<b>12</b>	-	-
<b>Nachrichtlich:</b>								
Schulen des Gesundheitswesens 2) .....	-	-	-	-	-	-	-	-
<b>Niedersachsen</b>								
<b>Zusammen</b>								
Berufsvorbereitungsjahr .....	133	78	55	55	-	-	-	-
Berufsfachschulen .....	4 569	197	4 372	-	923	235	-	-
Fachoberschulen .....	947	73	874	-	-	874	-	-
Berufsober-/Technische Oberschulen .....	51	-	51	-	-	-	51	-
Fachschulen .....	1 604	12	1 592	-	-	1 178	-	-
<b>Zusammen . . .</b>	<b>7 304</b>	<b>360</b>	<b>6 944</b>	<b>55</b>	<b>923</b>	<b>2 287</b>	<b>51</b>	-
<b>Nachrichtlich:</b>								
Schulen des Gesundheitswesens 2) .....	3 393	378	3 015	-	-	-	-	-
<b>dar. weiblich</b>								
Berufsvorbereitungsjahr .....	64	31	33	33	-	-	-	-
Berufsfachschulen .....	3 557	115	3 442	-	742	106	-	-
Fachoberschulen .....	543	26	517	-	-	517	-	-
Berufsober-/Technische Oberschulen .....	27	-	27	-	-	-	27	-
Fachschulen .....	991	10	981	-	-	715	-	-
<b>Zusammen . . .</b>	<b>5 182</b>	<b>182</b>	<b>5 000</b>	<b>33</b>	<b>742</b>	<b>1 338</b>	<b>27</b>	-
<b>Nachrichtlich:</b>								
Schulen des Gesundheitswesens 2) .....	2 515	257	2 258	-	-	-	-	-

## 4 Absolventen/Abgänger aus beruflichen Schulen nach Schul-, Abschlussarten und Ländern

## 4.2 Mit Vollzeitunterricht

Schulart	Absolventen/ Abgänger Zusammen	Davon						ohne Angabe einer Zeugnisaart
		Abgangs- zeugnis	Abschluss- zeugnis	darunter mit				
				Hauptschul- abschluss	Mittlerem Abschluss	Fachhoch- schulreife	allgemeiner Hochschul- reife 1)	
Nordrhein-Westfalen								
Zusammen								
Berufsvorbereitungsjahr .....	606	360	246	246	-	-	-	-
Berufsgrundbildungsjahr in vollzeitschulischer Form .....	883	623	260	96	222	-	-	-
Berufsfachschulen .....	4 708	975	3 727	18	1 285	1 858	-	6
Fachoberschulen .....	1 488	74	1 414	-	-	1 385	29	-
Fachgymnasien .....	994	156	838	-	2	43	838	-
Fachschulen .....	3 812	503	3 309	-	1 006	1 016	-	-
Zusammen ...	12 491	2 691	9 794	360	2 515	4 302	867	6
Nachrichtlich:								
Schulen des Gesundheitswesens 2) .....	10 783	340	10 443	-	-	-	-	-
dar. weiblich								
Berufsvorbereitungsjahr .....	191	109	82	82	-	-	-	-
Berufsgrundbildungsjahr in vollzeitschulischer Form .....	306	223	83	41	77	-	-	-
Berufsfachschulen .....	3 097	592	2 500	9	937	1 313	-	5
Fachoberschulen .....	1 212	52	1 160	-	-	1 140	20	-
Fachgymnasien .....	729	115	614	-	2	30	614	-
Fachschulen .....	2 652	335	2 317	-	676	726	-	-
Zusammen ...	8 187	1 426	6 756	132	1 692	3 209	634	5
Nachrichtlich:								
Schulen des Gesundheitswesens 2) .....	8 161	218	7 943	-	-	-	-	-
Rheinland-Pfalz								
Zusammen								
Berufsvorbereitungsjahr .....	131	21	110	110	-	-	-	-
Berufsfachschulen .....	1 415	134	1 281	-	284	540	-	-
Berufsober-/Technische Oberschulen .....	24	-	24	-	-	-	24	-
Fachschulen .....	478	28	450	-	-	-	-	-
Zusammen ...	2 048	183	1 865	110	284	540	24	-
Nachrichtlich:								
Schulen des Gesundheitswesens 2) .....	1 953	257	1 696	-	-	-	-	-
dar. weiblich								
Berufsvorbereitungsjahr .....	43	9	34	34	-	-	-	-
Berufsfachschulen .....	896	67	829	-	190	319	-	-
Berufsober-/Technische Oberschulen .....	11	-	11	-	-	-	11	-
Fachschulen .....	362	23	339	-	-	-	-	-
Zusammen ...	1 312	99	1 213	34	190	319	11	-
Nachrichtlich:								
Schulen des Gesundheitswesens 2) .....	1 434	189	1 245	-	-	-	-	-
Saarland								
Zusammen								
Fachoberschulen 3) .....	73	13	60	-	-	60	-	-
Fachschulen .....	100	-	100	-	-	100	-	-
Zusammen ...	173	13	160	-	-	160	-	-
Nachrichtlich:								
Schulen des Gesundheitswesens 2) .....	668	-	668	-	-	-	-	-
dar. weiblich								
Fachoberschulen 3) .....	48	8	40	-	-	40	-	-
Fachschulen .....	81	-	81	-	-	81	-	-
Zusammen ...	129	8	121	-	-	121	-	-
Nachrichtlich:								
Schulen des Gesundheitswesens 2) .....	538	-	538	-	-	-	-	-

## 4 Absolventen/Abgänger aus beruflichen Schulen nach Schul-, Abschlussarten und Ländern

## 4.2 Mit Vollzeitunterricht

Schulart	Absolventen/ Abgänger Zusammen	Davon						ohne Angabe einer Zeugnisart
		Abgangs- zeugnis	Abschluss- zeugnis	darunter mit				
				Hauptschul- abschluss	Mittlerem Abschluss	Fachhoch- schulreife	allgemeiner Hochschul- reife 1)	
<b>Sachsen</b>								
<b>Zusammen</b>								
Berufsvorbereitungsjahr .....	565	178	387	381	-	-	-	-
Berufsgrundbildungsjahr in vollzeitschulischer Form .....	62	19	43	-	-	-	-	-
Berufsfachschulen .....	6 504	394	6 110	-	163	-	-	-
Fachoberschulen .....	873	138	735	-	-	735	-	-
Fachgymnasien .....	95	18	77	-	-	-	77	-
Fachschulen .....	1 814	54	1 760	-	-	254	-	-
<b>Zusammen . . .</b>	<b>9 913</b>	<b>801</b>	<b>9 112</b>	<b>381</b>	<b>163</b>	<b>989</b>	<b>77</b>	-
<b>Nachrichtlich:</b>								
Schulen des Gesundheitswesens 2) .....	-	-	-	-	-	-	-	-
<b>dar. weiblich</b>								
Berufsvorbereitungsjahr .....	233	70	163	162	-	-	-	-
Berufsgrundbildungsjahr in vollzeitschulischer Form .....	38	11	27	-	-	-	-	-
Berufsfachschulen .....	4 887	273	4 614	-	130	-	-	-
Fachoberschulen .....	467	65	402	-	-	402	-	-
Fachgymnasien .....	61	12	49	-	-	-	49	-
Fachschulen .....	1 270	36	1 234	-	-	103	-	-
<b>Zusammen . . .</b>	<b>6 956</b>	<b>467</b>	<b>6 489</b>	<b>162</b>	<b>130</b>	<b>505</b>	<b>49</b>	-
<b>Nachrichtlich:</b>								
Schulen des Gesundheitswesens 2) .....	-	-	-	-	-	-	-	-
<b>Sachsen-Anhalt</b>								
<b>Zusammen</b>								
Berufsfachschulen .....	2 157	142	2 015	-	40	-	-	-
Fachoberschulen .....	90	10	80	-	-	80	-	-
Fachschulen .....	393	11	382	-	-	-	-	-
<b>Zusammen . . .</b>	<b>2 640</b>	<b>163</b>	<b>2 477</b>	-	<b>40</b>	<b>80</b>	-	-
<b>Nachrichtlich:</b>								
Schulen des Gesundheitswesens 2) .....	629	78	551	-	-	-	-	-
<b>dar. weiblich</b>								
Berufsfachschulen .....	1 743	108	1 635	-	39	-	-	-
Fachoberschulen .....	55	1	54	-	-	54	-	-
Fachschulen .....	297	9	288	-	-	-	-	-
<b>Zusammen . . .</b>	<b>2 095</b>	<b>118</b>	<b>1 977</b>	-	<b>39</b>	<b>54</b>	-	-
<b>Nachrichtlich:</b>								
Schulen des Gesundheitswesens 2) .....	379	35	344	-	-	-	-	-
<b>Schleswig-Holstein</b>								
<b>Zusammen</b>								
Berufsfachschulen .....	540	221	319	-	42	169	-	-
Fachgymnasien .....	49	25	24	-	-	8	24	-
Berufsober-/Technische Oberschulen .....	19	6	13	-	-	-	13	-
Fachschulen .....	411	38	373	-	-	286	-	-
<b>Zusammen . . .</b>	<b>1 019</b>	<b>290</b>	<b>729</b>	-	<b>42</b>	<b>463</b>	<b>37</b>	-
<b>Nachrichtlich:</b>								
Schulen des Gesundheitswesens 2) .....	2 018	347	1 671	-	-	-	-	-
<b>dar. weiblich</b>								
Berufsfachschulen .....	325	149	176	-	12	76	-	-
Fachgymnasien .....	30	14	16	-	-	3	16	-
Berufsober-/Technische Oberschulen .....	7	3	4	-	-	-	4	-
Fachschulen .....	103	18	85	-	-	34	-	-
<b>Zusammen . . .</b>	<b>465</b>	<b>184</b>	<b>281</b>	-	<b>12</b>	<b>113</b>	<b>20</b>	-
<b>Nachrichtlich:</b>								
Schulen des Gesundheitswesens 2) .....	1 409	221	1 188	-	-	-	-	-

## 4 Absolventen/Abgänger aus beruflichen Schulen nach Schul-, Abschlussarten und Ländern

## 4.2 Mit Vollzeitunterricht

Schulart	Absolventen/ Abgänger Zusammen	Davon						ohne Angabe einer Zeugnisart
		Abgangs- zeugnis	Abschluss- zeugnis	darunter mit				
				Hauptschul- abschluss	Mittlerem Abschluss	Fachhoch- schulreife	allgemeiner Hochschul- reife 1)	
Thüringen								
Zusammen								
Berufsvorbereitungsjahr .....	186	77	109	48	-	-	-	-
Berufsfachschulen .....	2 450	199	2 251	-	136	73	-	-
Fachoberschulen .....	67	4	63	-	-	63	-	-
Fachschulen .....	804	22	782	-	-	490	-	-
Zusammen . . .	3 507	302	3 205	48	136	626	-	-
Nachrichtlich:								
Schulen des Gesundheitswesens 2) .....	-	-	-	-	-	-	-	-
dar. weiblich								
Berufsvorbereitungsjahr .....	58	33	25	10	-	-	-	-
Berufsfachschulen .....	1 881	150	1 731	-	104	26	-	-
Fachoberschulen .....	41	4	37	-	-	37	-	-
Fachschulen .....	564	15	549	-	-	399	-	-
Zusammen . . .	2 544	202	2 342	10	104	462	-	-
Nachrichtlich:								
Schulen des Gesundheitswesens 2) .....	-	-	-	-	-	-	-	-
Deutschland								
Insgesamt								
Berufsvorbereitungsjahr .....	3 481	900	2 240	2 013	-	-	-	341
Berufsgrundbildungsjahr in vollzeitschulischer Form .....	1 041	661	349	119	222	-	-	31
Berufsfachschulen .....	46 974	5 990	39 857	899	4 542	7 102	-	1 127
Fachoberschulen .....	5 313	451	4 862	-	11	4 718	133	-
Fachgymnasien .....	2 737	523	2 214	-	2	89	2 176	-
Berufsober-/Technische Oberschulen .....	293	92	201	-	-	8	193	-
Fachschulen .....	16 688	859	15 357	-	1 669	4 743	-	472
Fachakademien .....	2 636	46	2 118	-	-	945	49	472
Insgesamt . . .	79 163	9 522	67 198	3 031	6 446	17 605	2 551	2 443
Nachrichtlich:								
Schulen des Gesundheitswesens 2) 5) .....	35 847	4 357	31 490	-	-	-	-	-
dar. weiblich								
Berufsvorbereitungsjahr .....	1 362	308	916	833	-	-	-	138
Berufsgrundbildungsjahr in vollzeitschulischer Form .....	359	238	117	45	77	-	-	3
Berufsfachschulen .....	31 356	3 207	27 365	357	3 172	4 069	-	784
Fachoberschulen .....	3 343	217	3 126	-	2	3 030	94	-
Fachgymnasien .....	1 904	347	1 557	-	2	59	1 531	-
Berufsober-/Technische Oberschulen .....	133	41	92	-	-	2	90	-
Fachschulen .....	9 987	530	9 269	-	908	2 455	-	188
Fachakademien .....	2 224	35	1 807	-	-	818	29	382
Zusammen . . .	50 668	4 923	44 249	1 235	4 161	10 433	1 744	1 495
Nachrichtlich:								
Schulen des Gesundheitswesens 2) 5) .....	26 905	3 018	23 887	-	-	-	-	-

1) Einschl. fachgebundener Hochschulreife.

2) Die Zeitform des Unterrichts wurde nicht erhoben.

3) Einschl. Teilzeitunterricht.

4) Geschlechterspezifisch geschätzt.

5) Ohne Mecklenburg-Vorpommern, Sachsen und Thüringen  
(Nachweis erfolgt bei den Berufsfach- und Fachschulen).a) Einschl. 2 116 (weibl.: 1 534) Absolventen/Abgänger ohne Angabe  
einer Abschlussart.

## 4 Absolventen/Abgänger aus beruflichen Schulen nach Schul-, Abschlussarten und Ländern

## 4.3 Mit Teilzeitunterricht

Schulart	Absolventen/ Abgänger Zusammen	Davon						ohne Angabe einer Zeugnisart
		Abgangs- zeugnis	Abschluss- zeugnis	darunter mit				
				Hauptschul- abschluss	Mittlerem Abschluss	Fachhoch- schulreife	allgemeiner Hochschul- reife 1)	
	Baden-Württemberg							
	Zusammen							
Teilzeit-Berufsschulen .....	2 080	578	1 502	361	33	17	-	-
Berufsfachschulen .....	2 665	176	2 489	2	-	147	-	-
Fachschulen .....	1 317	50	1 267	-	-	25	-	-
Zusammen . . .	6 062	804	5 258	363	33	189	-	-
Nachrichtlich:								
Schulen des Gesundheitswesens 2) .....	-	-	-	-	-	-	-	-
	dar. weiblich							
Teilzeit-Berufsschulen .....	661	152	509	105	10	3	-	-
Berufsfachschulen .....	2 121	101	2 020	1	-	58	-	-
Fachschulen .....	951	32	919	-	-	-	-	-
Zusammen . . .	3 733	285	3 448	106	10	61	-	-
Nachrichtlich:								
Schulen des Gesundheitswesens 2) .....	-	-	-	-	-	-	-	-
	Bayern							
	Zusammen							
Teilzeit-Berufsschulen .....	4 876	1 340	2 592	1 275	57	-	-	944
Fachoberschulen .....	222	222	-	-	-	-	-	-
Fachschulen .....	256	-	202	-	43	104	-	54
Zusammen . . .	5 354	1 562	2 794	1 275	100	104	-	998
Nachrichtlich:								
Schulen des Gesundheitswesens 2) .....	-	-	-	-	-	-	-	-
	dar. weiblich							
Teilzeit-Berufsschulen .....	1 668	458	880	425	27	-	-	330
Fachoberschulen .....	107	107	-	-	-	-	-	-
Fachschulen .....	20	-	15	-	1	9	-	5
Zusammen . . .	1 795	565	895	425	28	9	-	335
Nachrichtlich:								
Schulen des Gesundheitswesens 2) .....	-	-	-	-	-	-	-	-
	Berlin							
	Zusammen							
Teilzeit-Berufsschulen .....	643	43	600	18	30	-	-	-
Berufsvorbereitungsjahr .....	188	188	-	-	-	-	-	-
Berufsfachschulen .....	156	3	153	11	16	-	-	-
Fachschulen .....	202	3	199	-	-	-	-	-
Zusammen . . .	1 189	237	952	29	46	-	-	-
Nachrichtlich:								
Schulen des Gesundheitswesens 2) .....	-	-	-	-	-	-	-	-
	dar. weiblich							
Teilzeit-Berufsschulen .....	244	21	223	8	9	-	-	-
Berufsvorbereitungsjahr .....	64	64	-	-	-	-	-	-
Berufsfachschulen .....	109	1	108	5	11	-	-	-
Fachschulen .....	157	3	154	-	-	-	-	-
Zusammen . . .	574	89	485	13	20	-	-	-
Nachrichtlich:								
Schulen des Gesundheitswesens 2) .....	-	-	-	-	-	-	-	-

## 4 Absolventen/Abgänger aus beruflichen Schulen nach Schul-, Abschlussarten und Ländern

## 4.3 Mit Teilzeitunterricht

Schulart	Absolventen/ Abgänger Zusammen	Davon						ohne Angabe einer Zeugnisart
		Abgangs- zeugnis	Abschluss- zeugnis	darunter mit				
				Hauptschul- abschluss	Mittlerem Abschluss	Fachhoch- schulreife	allgemeiner Hochschul- reife 1)	
	<b>Brandenburg Zusammen</b>							
Teilzeit-Berufsschulen .....	1 067	112	938	199	64	-	-	17
Fachschulen .....	294	7	287	-	-	30	-	-
<b>Zusammen . . .</b>	<b>1 361</b>	<b>119</b>	<b>1 225</b>	<b>199</b>	<b>64</b>	<b>30</b>	-	<b>17</b>
<b>Nachrichtlich:</b>								
Schulen des Gesundheitswesens 2) .....	-	-	-	-	-	-	-	-
	<b>dar. weiblich</b>							
Teilzeit-Berufsschulen .....	434	33	394	71	23	-	-	7
Fachschulen .....	187	4	183	-	-	27	-	-
<b>Zusammen . . .</b>	<b>621</b>	<b>37</b>	<b>577</b>	<b>71</b>	<b>23</b>	<b>27</b>	-	<b>7</b>
<b>Nachrichtlich:</b>								
Schulen des Gesundheitswesens 2) .....	-	-	-	-	-	-	-	-
	<b>Bremen Zusammen</b>							
Teilzeit-Berufsschulen .....	133	8	125	-	-	-	-	-
Berufsvorbereitungsjahr .....	61	2	59	7	-	-	-	-
<b>Zusammen . . .</b>	<b>194</b>	<b>10</b>	<b>184</b>	<b>7</b>	-	-	-	-
<b>Nachrichtlich:</b>								
Schulen des Gesundheitswesens 2) .....	-	-	-	-	-	-	-	-
	<b>dar. weiblich</b>							
Teilzeit-Berufsschulen .....	61	3	58	-	-	-	-	-
Berufsvorbereitungsjahr .....	28	1	27	2	-	-	-	-
<b>Zusammen . . .</b>	<b>89</b>	<b>4</b>	<b>85</b>	<b>2</b>	-	-	-	-
<b>Nachrichtlich:</b>								
Schulen des Gesundheitswesens 2) .....	-	-	-	-	-	-	-	-
	<b>Hamburg Zusammen</b>							
Teilzeit-Berufsschulen .....	193	5	188	-	4	35	-	-
Fachschulen .....	20	-	20	-	-	3	-	-
<b>Zusammen . . .</b>	<b>213</b>	<b>5</b>	<b>208</b>	-	<b>4</b>	<b>38</b>	-	-
<b>Nachrichtlich:</b>								
Schulen des Gesundheitswesens 2) .....	-	-	-	-	-	-	-	-
	<b>dar. weiblich</b>							
Teilzeit-Berufsschulen .....	142	4	138	-	3	27	-	-
Fachschulen .....	14	-	14	-	-	3	-	-
<b>Zusammen . . .</b>	<b>156</b>	<b>4</b>	<b>152</b>	-	<b>3</b>	<b>30</b>	-	-
<b>Nachrichtlich:</b>								
Schulen des Gesundheitswesens 2) .....	-	-	-	-	-	-	-	-

## 4 Absolventen/Abgänger aus beruflichen Schulen nach Schul-, Abschlussarten und Ländern

## 4.3 Mit Teilzeitunterricht

Schulart	Absolventen/ Abgänger Zusammen	Davon						ohne Angabe einer Zeugnisart
		Abgangs- zeugnis	Abschluss- zeugnis	darunter mit				
				Hauptschul- abschluss	Mittlerem Abschluss	Fachhoch- schulreife	allgemeiner Hochschul- reife 1)	
<b>Hessen</b>								
<b>Zusammen</b>								
Teilzeit-Berufsschulen .....	585	41	544	2	20	-	-	-
Fachschulen .....	64	-	64	-	-	51	-	-
<b>Zusammen . . .</b>	<b>649</b>	<b>41</b>	<b>608</b>	<b>2</b>	<b>20</b>	<b>51</b>	-	-
<b>Nachrichtlich:</b>								
Schulen des Gesundheitswesens 2) .....	-	-	-	-	-	-	-	-
<b>dar. weiblich</b>								
Teilzeit-Berufsschulen .....	346	16	330	-	3	-	-	-
Fachschulen .....	55	-	55	-	-	44	-	-
Fachakademien .....	-	-	-	-	-	-	-	-
<b>Zusammen . . .</b>	<b>401</b>	<b>16</b>	<b>385</b>	<b>-</b>	<b>3</b>	<b>44</b>	-	-
<b>Nachrichtlich:</b>								
Schulen des Gesundheitswesens 2) .....	-	-	-	-	-	-	-	-
<b>Mecklenburg-Vorpommern</b>								
<b>Zusammen</b>								
<b>Nachrichtlich:</b>								
Schulen des Gesundheitswesens 2) .....	-	-	-	-	-	-	-	-
<b>dar. weiblich</b>								
<b>Nachrichtlich:</b>								
Schulen des Gesundheitswesens 2) .....	-	-	-	-	-	-	-	-
<b>Niedersachsen</b>								
<b>Zusammen</b>								
Teilzeit-Berufsschulen .....	70	4	66	61	-	-	-	-
Fachoberschulen .....	92	84	8	-	-	8	-	-
Fachschulen .....	118	2	116	-	-	58	-	-
<b>Zusammen . . .</b>	<b>280</b>	<b>90</b>	<b>190</b>	<b>61</b>	<b>-</b>	<b>66</b>	-	-
<b>Nachrichtlich:</b>								
Schulen des Gesundheitswesens 2) .....	-	-	-	-	-	-	-	-
<b>dar. weiblich</b>								
Teilzeit-Berufsschulen .....	19	1	18	15	-	-	-	-
Fachoberschulen .....	46	38	8	-	-	8	-	-
Fachschulen .....	48	1	47	-	-	7	-	-
<b>Zusammen . . .</b>	<b>113</b>	<b>40</b>	<b>73</b>	<b>15</b>	<b>-</b>	<b>15</b>	-	-
<b>Nachrichtlich:</b>								
Schulen des Gesundheitswesens 2) .....	-	-	-	-	-	-	-	-
<b>Nordrhein-Westfalen</b>								
<b>Zusammen</b>								
Teilzeit-Berufsschulen .....	6 619	3 027	3 588	914	103	25	-	4
Fachoberschulen .....	169	147	22	-	2	22	-	-
Fachschulen .....	609	218	391	-	47	28	-	-
<b>Zusammen . . .</b>	<b>7 397</b>	<b>3 392</b>	<b>4 001</b>	<b>914</b>	<b>152</b>	<b>75</b>	-	<b>4</b>
<b>Nachrichtlich:</b>								
Schulen des Gesundheitswesens 2) .....	-	-	-	-	-	-	-	-
<b>dar. weiblich</b>								
Teilzeit-Berufsschulen .....	2 168	1 008	1 159	296	47	4	-	1
Fachoberschulen .....	79	72	7	-	1	7	-	-
Fachschulen .....	378	83	295	-	16	8	-	-
<b>Zusammen . . .</b>	<b>2 625</b>	<b>1 163</b>	<b>1 461</b>	<b>296</b>	<b>64</b>	<b>19</b>	-	<b>1</b>
<b>Nachrichtlich:</b>								
Schulen des Gesundheitswesens 2) .....	-	-	-	-	-	-	-	-

## 4 Absolventen/Abgänger aus beruflichen Schulen nach Schul-, Abschlussarten und Ländern

## 4.3 Mit Teilzeitunterricht

Schulart	Absolventen/ Abgänger Zusammen	Davon						ohne Angabe einer Zeugnisart	
		Abgangs- zeugnis	Abschluss- zeugnis	darunter mit					
				Hauptschul- abschluss	Mittlerem Abschluss	Fachhoch- schulreife	allgemeiner Hochschul- reife 1)		
	<b>Rheinland-Pfalz</b>								
	<b>Zusammen</b>								
Teilzeit-Berufsschulen .....	594	144	450	-	4	-	-	-	
Berufsober-/Technische Oberschulen .....	13	-	13	-	-	13	-	-	
Fachschulen .....	421	-	421	-	-	136	-	-	
<b>Zusammen . . .</b>	<b>1 028</b>	<b>144</b>	<b>884</b>	<b>-</b>	<b>4</b>	<b>149</b>	<b>-</b>	<b>-</b>	
<b>Nachrichtlich:</b>									
Schulen des Gesundheitswesens 2) .....	-	-	-	-	-	-	-	-	
	<b>dar. weiblich</b>								
Teilzeit-Berufsschulen .....	191	53	138	-	-	-	-	-	
Berufsober-/Technische Oberschulen .....	7	-	7	-	-	7	-	-	
Fachschulen .....	381	-	381	-	-	124	-	-	
<b>Zusammen . . .</b>	<b>579</b>	<b>53</b>	<b>526</b>	<b>-</b>	<b>-</b>	<b>131</b>	<b>-</b>	<b>-</b>	
<b>Nachrichtlich:</b>									
Schulen des Gesundheitswesens 2) .....	-	-	-	-	-	-	-	-	
	<b>Saarland</b>								
	<b>Zusammen</b>								
Teilzeit-Berufsschulen .....	119	10	109	18	12	-	-	-	
Fachschulen .....	167	4	163	-	-	163	-	-	
<b>Zusammen . . .</b>	<b>286</b>	<b>14</b>	<b>272</b>	<b>18</b>	<b>12</b>	<b>163</b>	<b>-</b>	<b>-</b>	
<b>Nachrichtlich:</b>									
Schulen des Gesundheitswesens 2) .....	-	-	-	-	-	-	-	-	
	<b>dar. weiblich</b>								
Teilzeit-Berufsschulen .....	39	1	38	5	2	-	-	-	
Fachschulen .....	25	-	25	-	-	25	-	-	
<b>Zusammen . . .</b>	<b>64</b>	<b>1</b>	<b>63</b>	<b>5</b>	<b>2</b>	<b>25</b>	<b>-</b>	<b>-</b>	
<b>Nachrichtlich:</b>									
Schulen des Gesundheitswesens 2) .....	-	-	-	-	-	-	-	-	
	<b>Sachsen</b>								
	<b>Zusammen</b>								
Teilzeit-Berufsschulen .....	862	96	766	166	56	-	-	-	
Berufsvorbereitungsjahr .....	757	-	757	-	-	-	-	-	
Berufsfachschulen .....	128	2	126	-	-	-	-	-	
Fachschulen .....	273	-	273	-	-	22	-	-	
<b>Zusammen . . .</b>	<b>2 020</b>	<b>98</b>	<b>1 922</b>	<b>166</b>	<b>56</b>	<b>22</b>	<b>-</b>	<b>-</b>	
<b>Nachrichtlich:</b>									
Schulen des Gesundheitswesens 2) .....	-	-	-	-	-	-	-	-	
	<b>dar. weiblich</b>								
Teilzeit-Berufsschulen .....	377	37	340	62	19	-	-	-	
Berufsvorbereitungsjahr .....	288	-	288	-	-	-	-	-	
Berufsfachschulen .....	104	2	102	-	-	-	-	-	
Fachschulen .....	159	-	159	-	-	-	-	-	
<b>Zusammen . . .</b>	<b>928</b>	<b>39</b>	<b>889</b>	<b>62</b>	<b>19</b>	<b>-</b>	<b>-</b>	<b>-</b>	
<b>Nachrichtlich:</b>									
Schulen des Gesundheitswesens 2) .....	-	-	-	-	-	-	-	-	



## 4 Absolventen/Abgänger aus beruflichen Schulen nach Schul-, Abschlussarten und Ländern

## 4.3 Mit Teilzeitunterricht

Schulart	Absolventen/ Abgänger Zusammen	Davon						ohne Angabe einer Zeugnisart
		Abgangs- zeugnis	Abschluss- zeugnis	darunter mit				
				Hauptschul- abschluss	Mittlerem Abschluss	Fachhoch- schulreife	allgemeiner Hochschul- reife 1)	
	Sachsen-Anhalt							
	Zusammen							
Teilzeit-Berufsschulen .....	41	-	41	-	-	-	-	
Berufsfachschulen .....	46	2	44	-	-	-	-	
Fachschulen .....	185	7	178	-	-	-	-	
Zusammen . . .	272	9	263	-	-	-	-	
Nachrichtlich:								
Schulen des Gesundheitswesens 2) .....	-	-	-	-	-	-	-	
	dar. weiblich							
Teilzeit-Berufsschulen .....	14	-	14	-	-	-	-	
Berufsfachschulen .....	35	2	33	-	-	-	-	
Fachschulen .....	128	6	122	-	-	-	-	
Zusammen . . .	177	8	169	-	-	-	-	
Nachrichtlich:								
Schulen des Gesundheitswesens 2) .....	-	-	-	-	-	-	-	
	Schleswig-Holstein							
	Zusammen							
Fachschulen .....	56	2	54	-	-	24	-	
Zusammen . . .	56	2	54	-	-	24	-	
Nachrichtlich:								
Schulen des Gesundheitswesens 2) .....	-	-	-	-	-	-	-	
	dar. weiblich							
Fachschulen .....	34	1	33	-	-	6	-	
Zusammen . . .	34	1	33	-	-	6	-	
Nachrichtlich:								
Schulen des Gesundheitswesens 2) .....	-	-	-	-	-	-	-	
	Thüringen							
	Zusammen							
Teilzeit-Berufsschulen .....	206	24	182	23	10	-	-	
Berufsfachschulen .....	30	-	30	-	-	-	-	
Fachschulen .....	126	2	124	-	-	25	-	
Zusammen . . .	362	26	336	23	10	25	-	
Nachrichtlich:								
Schulen des Gesundheitswesens 2) .....	-	-	-	-	-	-	-	
	dar. weiblich							
Teilzeit-Berufsschulen .....	65	4	61	8	4	-	-	
Berufsfachschulen .....	22	-	22	-	-	-	-	
Fachschulen .....	40	1	39	-	-	5	-	
Zusammen . . .	127	5	122	8	4	5	-	
Nachrichtlich:								
Schulen des Gesundheitswesens 2) .....	-	-	-	-	-	-	-	

## 4 Absolventen/Abgänger aus beruflichen Schulen nach Schul-, Abschlussarten und Ländern

## 4.3 Mit Teilzeitunterricht

Schulart	Absolventen/ Abgänger Zusammen	Davon						ohne Angabe einer Zeugnisart
		Abgangs- zeugnis	Abschluss- zeugnis	darunter mit				
				Hauptschul- abschluss	Mittlerem Abschluss	Fachhoch- schulreife	allgemeiner Hochschul- reife 1)	
	<b>Deutschland Insgesamt</b>							
Teilzeit-Berufsschulen .....	18 088	5 432	11 691	3 037	393	77	-	965
Berufsvorbereitungsjahr .....	1 006	190	816	7	-	-	-	-
Berufsfachschulen .....	3 025	183	2 842	13	16	147	-	-
Fachoberschulen .....	483	453	30	-	2	30	-	-
Berufsober-/Technische Oberschulen .....	13	-	13	-	-	13	-	-
Fachschulen .....	4 108	295	3 759	-	90	669	-	54
<b>Insgesamt . . .</b>	<b>26 723</b>	<b>6 553</b>	<b>19 151</b>	<b>3 057</b>	<b>501</b>	<b>936</b>	<b>-</b>	<b>1 019</b>
<b>Nachrichtlich:</b>								
Schulen des Gesundheitswesens 2) .....	-	-	-	-	-	-	-	-
	<b>dar. weiblich</b>							
Teilzeit-Berufsschulen .....	6 429	1 791	4 300	995	147	34	-	338
Berufsvorbereitungsjahr .....	380	65	315	2	-	-	-	-
Berufsfachschulen .....	2 391	106	2 285	6	11	58	-	-
Fachoberschulen .....	232	217	15	-	1	15	-	-
Berufsober-/Technische Oberschulen .....	7	-	7	-	-	7	-	-
Fachschulen .....	2 577	131	2 441	-	17	258	-	5
<b>Zusammen . . .</b>	<b>12 016</b>	<b>2 310</b>	<b>9 363</b>	<b>1 003</b>	<b>176</b>	<b>372</b>	<b>-</b>	<b>343</b>
<b>Nachrichtlich:</b>								
Schulen des Gesundheitswesens 2) .....	-	-	-	-	-	-	-	-

1) Einschl. fachgebundener Hochschulreife.

2) Die Zeitform des Unterrichts wurde nicht erhoben.

## 5 Lehrkräfte nach Schularten, Beschäftigungsumfang und Ländern

Schulart	Vollzeit- und teilzeit- beschäftigte Lehrkräfte		Davon				Stundenweise beschäftigte Lehrkräfte	
			vollzeitbeschäftigte		teilzeitbeschäftigte			
	insgesamt	weiblich	zusammen	weiblich	zusammen	weiblich	insgesamt	weiblich
Baden-Württemberg								
Allgemeinbildende Schulen	11 750	7 739	6 289	3 546	5 461	4 193	4 177	2 584
davon: Schulkindergärten .....	561	548	332	324	229	224	320	280
Grundschulen .....	1 044	775	411	256	633	519	316	228
Hauptschulen 1) .....	-	-	-	-	-	-	-	-
Realschulen .....	873	547	357	183	516	364	638	418
Gymnasien .....	2 658	1 459	1 328	535	1 330	924	847	528
Integrierte Gesamtschulen .....	6	4	5	3	1	1	-	-
Freie Waldorfschulen .....	1 842	1 052	1 012	482	830	570	520	354
Förderschulen .....	4 663	3 286	2 830	1 753	1 833	1 533	577	414
Abendrealschulen .....	11	10	1	1	10	9	418	168
Abendgymnasien .....	68	44	10	6	58	38	437	142
Kollegs .....	24	14	3	3	21	11	104	52
Berufliche Schulen	2 890	1 619	1 291	595	1 599	1 024	3 863	2 135
davon: Teilzeit-Berufsschulen .....	331	177	150	65	181	112	369	195
Berufsfachschulen .....	1 942	1 102	872	413	1 070	689	2 343	1 305
Fachgymnasien .....	340	182	154	67	186	115	377	199
Berufsober-/Technische Oberschulen .....	16	9	7	3	9	6	19	10
Fachschulen .....	261	149	108	47	153	102	755	426
Allgemeinbildende und berufliche Schulen	14 640	9 358	7 580	4 141	7 060	5 217	8 040	4 719
Nachrichtlich:								
Schulen des Gesundheitswesens 2) .....	-	-	-	-	-	-	-	-
Bayern								
Allgemeinbildende Schulen	13 161	8 803	7 311	3 960	5 850	4 843	2 811	2 016
davon: Grundschulen .....	933	810	377	310	556	500	260	221
Hauptschulen .....	978	657	421	240	557	417	339	229
Realschulen .....	3 469	2 241	1 860	936	1 609	1 305	502	350
Gymnasien .....	2 975	1 616	1 835	726	1 140	890	438	242
Integrierte Gesamtschulen .....	-	-	-	-	-	-	-	-
Freie Waldorfschulen .....	647	399	283	125	364	274	188	120
Förderschulen .....	4 144	3 077	2 527	1 621	1 617	1 456	947	812
Abendgymnasien .....	6	1	-	-	6	1	132	40
Kollegs .....	9	2	8	2	1	-	5	2
Berufliche Schulen	2 919	1 584	1 489	609	1 430	975	3 046	1 639
davon: Teilzeit-Berufsschulen .....	965	399	717	235	248	164	268	118
Berufsvorbereitungsjahr 3) .....	-	-	-	-	-	-	-	-
Berufsgrundbildungsjahr in vollzeitschulischer Form 3) .....	-	-	-	-	-	-	-	-
Berufsfachschulen .....	620	418	235	127	385	291	895	493
Fachoberschulen .....	171	106	81	34	90	72	229	126
Berufsober-/Technische Oberschulen .....	3	2	1	-	2	2	6	3
Fachschulen .....	525	235	214	84	311	151	874	386
Fachakademien .....	635	424	241	129	394	295	774	513
Allgemeinbildende und berufliche Schulen	16 080	10 387	8 800	4 569	7 280	5 818	5 857	3 655
Nachrichtlich:								
Schulen des Gesundheitswesens .....	1 527	1 152	1 527	1 152	-	-	3 999	2 453

## 5 Lehrkräfte nach Schularten, Beschäftigungsumfang und Ländern

Schulart	Vollzeit- und teilzeit- beschäftigte Lehrkräfte		Davon				Stundenweise beschäftigte Lehrkräfte	
			vollzeitbeschäftigte		teilzeitbeschäftigte			
	insgesamt	weiblich	zusammen	weiblich	zusammen	weiblich	insgesamt	weiblich
Berlin								
Allgemeinbildende Schulen	2 638	1 829	1 415	892	1 223	937	362	235
Grundschulen .....	566	484	310	254	256	230	82	59
Schulartunabhängige Orientierungsstufe .....	262	199	144	101	118	98	38	22
Hauptschulen .....	6	3	3	1	3	2	2	2
Realschulen .....	46	28	24	12	22	16	5	2
Gymnasien .....	644	358	331	143	313	215	101	70
Integrierte Gesamtschulen .....	636	433	344	218	292	215	73	43
Freie Waldorfschulen .....	332	213	159	93	173	120	56	34
Förderschulen .....	146	111	100	70	46	41	5	3
Berufliche Schulen	784	492	402	235	382	257	775	485
davon: Teilzeit-Berufsschulen .....	87	36	59	24	28	12	35	16
Berufsvorbereitungsjahr .....	8	6	6	4	2	2	1	-
Berufsfachschulen .....	436	265	226	132	210	133	452	288
Fachoberschulen .....	60	35	35	18	25	17	25	8
Fachgymnasien .....	2	-	1	-	1	-	-	-
Fachschulen .....	191	150	75	57	116	93	262	173
Allgemeinbildende und berufliche Schulen	3 422	2 321	1 817	1 127	1 605	1 194	1 137	720
Nachrichtlich:								
Schulen des Gesundheitswesens .....	349	299	196	161	153	138	769	430
Brandenburg								
Allgemeinbildende Schulen	1 945	1 362	1 071	724	874	638	423	274
davon: Grundschulen .....	458	398	243	208	215	190	78	63
Schulartunabhängige Orientierungsstufe .....	211	164	110	82	101	82	55	43
Schularten mit mehreren Bildungsgängen .....	236	126	165	82	71	44	100	56
Gymnasien .....	637	377	284	150	353	227	132	75
Integrierte Gesamtschulen .....	51	26	35	15	16	11	15	9
Freie Waldorfschulen .....	120	77	21	10	99	67	38	24
Förderschulen .....	232	194	213	177	19	17	5	4
Berufliche Schulen	394	247	206	130	188	117	188	113
davon: Teilzeit-Berufsschulen 4) .....	394	247	206	130	188	117	188	113
Allgemeinbildende und berufliche Schulen	2 339	1 609	1 277	854	1 062	755	611	387
Nachrichtlich:								
Schulen des Gesundheitswesens .....	310	260	228	189	82	71	721	344
Bremen								
Allgemeinbildende Schulen	490	302	284	144	206	158	149	90
davon: Grundschulen .....	102	83	71	54	31	29	31	23
Schularten mit mehreren Bildungsgängen .....	74	45	47	22	27	23	11	4
Gymnasien .....	170	102	89	35	81	67	88	52
Integrierte Gesamtschulen .....	41	17	31	16	10	1	8	4
Freie Waldorfschulen .....	76	41	27	9	49	32	11	7
Förderschulen .....	27	14	19	8	8	6	-	-
Berufliche Schulen	31	17	25	15	6	2	45	23
davon: Teilzeit-Berufsschulen .....	20	11	16	9	4	2	13	9
Berufsvorbereitungsjahr .....	6	5	6	5	-	-	1	-
Fachschulen .....	5	1	3	1	2	-	31	14
Allgemeinbildende und berufliche Schulen	521	319	309	159	212	160	194	113
Nachrichtlich:								
Schulen des Gesundheitswesens 5) .....	-	-	-	-	-	-	-	-

## 5 Lehrkräfte nach Schularten, Beschäftigungsumfang und Ländern

Schulart	Vollzeit- und teilzeit- beschäftigte Lehrkräfte		Davon				Stundenweise beschäftigte Lehrkräfte	
			vollzeitbeschäftigte		teilzeitbeschäftigte			
	insgesamt	weiblich	zusammen	weiblich	zusammen	weiblich	insgesamt	weiblich
Hamburg								
Allgemeinbildende Schulen	1 461	989	849	508	612	481	183	121
davon: Vorklassen .....	45	31	26	16	19	15	6	4
Grundschulen .....	362	251	207	129	155	122	47	32
Schularten mit mehreren Bildungsgängen .....	36	25	21	13	15	12	5	3
Gymnasien .....	273	189	156	97	117	92	35	24
Integrierte Gesamtschulen .....	388	269	221	138	167	131	49	33
Freie Waldorfschulen .....	218	126	138	61	80	65	35	21
Förderschulen .....	130	92	75	51	55	41	5	3
Abendgymnasien .....	9	6	5	3	4	3	1	1
Berufliche Schulen	142	91	75	36	67	55	87	48
davon: Teilzeit-Berufsschulen .....	28	18	15	7	13	11	17	9
Berufsfachschulen .....	52	33	27	13	25	20	32	18
Fachschulen .....	62	40	33	16	29	24	38	21
Allgemeinbildende und berufliche Schulen	1 603	1 080	924	544	679	536	270	169
Nachrichtlich:								
Schulen des Gesundheitswesens 6) .....	-	-	-	-	-	-	700	403
Hessen								
Allgemeinbildende Schulen	4 328	2 666	2 733	1 462	1 595	1 204	704	421
davon: Vorklassen 1) .....	-	-	-	-	-	-	-	-
Schulkindergärten .....	11	10	8	8	3	2	-	-
Grundschulen .....	517	441	343	289	174	152	87	66
Schulartunabhängige Orientierungsstufe .....	45	33	18	14	27	19	1	1
Hauptschulen .....	3	2	2	1	1	1	4	3
Realschulen .....	403	237	227	116	176	121	58	41
Gymnasien .....	1 891	1 020	1 272	542	619	478	314	177
Integrierte Gesamtschulen .....	330	230	170	111	160	119	54	36
Freie Waldorfschulen .....	479	300	247	135	232	165	61	40
Förderschulen .....	636	385	438	241	198	144	67	45
Abendhauptschulen .....	5	3	-	-	5	3	2	-
Abendrealschulen .....	8	5	8	5	-	-	4	3
Abendgymnasien .....	-	-	-	-	-	-	52	9
Berufliche Schulen	407	234	200	85	207	149	426	223
davon: Teilzeit-Berufsschulen .....	88	50	43	18	45	32	92	48
Berufsvorbereitungsjahr .....	6	3	3	1	3	2	6	3
Berufsfachschulen .....	89	51	44	19	45	32	93	49
Fachoberschulen .....	39	23	19	8	20	15	41	22
Fachgymnasien .....	12	7	6	3	6	4	13	7
Fachschulen .....	173	100	85	36	88	64	181	94
Allgemeinbildende und berufliche Schulen	4 735	2 900	2 933	1 547	1 802	1 353	1 130	644
Nachrichtlich:								
Schulen des Gesundheitswesens .....	-	-	-	-	-	-	-	-

## 5 Lehrkräfte nach Schularten, Beschäftigungsumfang und Ländern

Schulart	Vollzeit- und teilzeit- beschäftigte Lehrkräfte		Davon				Stundenweise beschäftigte Lehrkräfte	
			vollzeitbeschäftigte		teilzeitbeschäftigte			
	insgesamt	weiblich	zusammen	weiblich	zusammen	weiblich	insgesamt	weiblich
Mecklenburg-Vorpommern								
Allgemeinbildende Schulen 7)	1 055	804	543	381	512	423	466	331
davon: Grundschulen .....	303	281	143	129	160	152	187	147
Schularten mit mehreren Bildungsgängen .....	190	139	93	62	97	77	113	78
Gymnasien .....	234	150	113	58	121	92	72	40
Integrierte Gesamtschulen .....	159	110	75	47	84	63	77	53
Freie Waldorfschulen .....	62	39	26	12	36	27	15	11
Förderschulen .....	107	85	93	73	14	12	2	2
Berufliche Schulen	304	226	164	120	140	106	422	237
davon: Berufsfachschulen .....	269	200	146	107	123	93	360	199
Fachschulen .....	35	26	18	13	17	13	62	38
Allgemeinbildende und berufliche Schulen	1 359	1 030	707	501	652	529	888	568
Nachrichtlich:								
Schulen des Gesundheitswesens .....	-	-	-	-	-	-	-	-
Niedersachsen								
Allgemeinbildende Schulen	4 586	2 688	2 728	1 329	1 858	1 359	768	522
davon: Schulkindergärten .....	2	2	1	1	1	1	-	-
Grundschulen .....	152	135	88	79	64	56	44	35
Hauptschulen .....	203	118	137	62	66	56	18	14
Schularten mit mehreren Bildungsgängen .....	145	101	87	48	58	53	15	8
Realschulen .....	449	283	257	126	192	157	85	60
Gymnasien .....	1 797	927	1 084	411	713	516	330	222
Integrierte Gesamtschulen .....	307	191	174	96	133	95	37	28
Freie Waldorfschulen .....	583	344	202	96	381	248	158	104
Förderschulen .....	948	587	698	410	250	177	81	51
Berufliche Schulen	1 201	809	551	317	650	492	1 675	1 078
davon: Teilzeit-Berufsschulen .....	12	4	10	2	2	2	9	-
Berufsvorbereitungsjahr .....	56	23	28	8	28	15	37	21
Berufsfachschulen .....	778	581	349	235	429	346	1 161	805
Fachoberschulen .....	90	49	43	21	47	28	58	31
Fachgymnasien .....	-	-	-	-	-	-	16	11
Berufsober-/Technische Oberschulen .....	3	2	1	-	2	2	2	1
Fachschulen .....	262	150	120	51	142	99	392	209
Allgemeinbildende und berufliche Schulen	5 787	3 497	3 279	1 646	2 508	1 851	2 443	1 600
Nachrichtlich:								
Schulen des Gesundheitswesens 5) .....	-	-	-	-	-	-	-	-

## 5 Lehrkräfte nach Schularten, Beschäftigungsumfang und Ländern

Schulart	Vollzeit- und teilzeit- beschäftigte Lehrkräfte		Davon				Stundenweise beschäftigte Lehrkräfte	
			vollzeitbeschäftigte		teilzeitbeschäftigte			
	Lehrkräfte						insgesamt	weiblich
insgesamt	weiblich	zusammen	weiblich	zusammen	weiblich			

Nordrhein-Westfalen								
Allgemeinbildende Schulen	13 589	8 071	8 080	3 793	5 509	4 278	1 184	749
Grundschulen .....	545	455	216	159	329	296	31	23
Hauptschulen .....	154	84	93	36	61	48	6	3
Schularten mit mehreren Bildungsgängen .....	19	13	15	9	4	4	-	-
Realschulen .....	1 377	892	813	428	564	464	96	59
Gymnasien .....	6 593	3 469	4 330	1 752	2 263	1 717	854	537
Integrierte Gesamtschulen .....	896	513	458	196	438	317	66	37
Freie Waldorfschulen .....	1 305	847	353	171	952	676	37	19
Förderschulen .....	2 420	1 648	1 619	966	801	682	76	60
Abendgymnasien .....	280	150	183	76	97	74	18	11
Berufliche Schulen 8)	2 896	1 581	1 602	638	1 294	943	307	121
davon: Teilzeit-Berufsschulen .....	555	200	380	96	175	104	29	7
Berufsvorbereitungsjahr .....	102	41	66	18	36	23	7	-
Berufsgrundbildungsjahr in vollzeitschulischer Form .....	95	35	54	13	41	22	9	3
Berufsfachschulen .....	915	548	433	196	482	352	108	47
Fachoberschulen .....	182	98	93	37	89	61	20	12
Fachgymnasien .....	278	169	160	69	118	100	5	5
Fachschulen .....	769	490	416	209	353	281	129	47
Allgemeinbildende und berufliche Schulen	16 485	9 652	9 682	4 431	6 803	5 221	1 491	870
Nachrichtlich:								
Schulen des Gesundheitswesens .....	2 035	1 482	1 065	691	970	791	6 722	3 772
Rheinland-Pfalz								
Allgemeinbildende Schulen	2 902	1 825	1 611	803	1 291	1 022	356	224
Grundschulen .....	198	162	109	84	89	78	22	18
Hauptschulen .....	71	46	38	23	33	23	4	1
Schularten mit mehreren Bildungsgängen .....	134	82	88	49	46	33	11	7
Realschulen .....	308	233	139	79	169	154	47	29
Gymnasien .....	1 475	831	813	328	662	503	226	133
Integrierte Gesamtschulen .....	40	32	21	18	19	14	1	1
Freie Waldorfschulen .....	225	145	93	43	132	102	5	5
Förderschulen .....	416	268	288	162	128	106	38	30
Kollegs .....	35	26	22	17	13	9	2	-
Berufliche Schulen 9)	563	340	246	106	317	234	96	51
davon: Teilzeit-Berufsschulen .....	109	48	79	26	30	22	18	2
Berufsvorbereitungsjahr .....	23	11	14	4	9	7	5	1
Berufsfachschulen .....	256	161	98	43	158	118	39	24
Berufsober-/Technische Oberschulen .....	7	4	4	2	3	2	-	-
Fachschulen .....	168	116	51	31	117	85	34	24
Allgemeinbildende und berufliche Schulen	3 465	2 165	1 857	909	1 608	1 256	452	275
Nachrichtlich:								
Schulen des Gesundheitswesens .....	507	348	223	123	284	225	1 336	712

## 5 Lehrkräfte nach Schularten, Beschäftigungsumfang und Ländern

Schulart	Vollzeit- und teilzeit- beschäftigte Lehrkräfte		Davon				Stundenweise beschäftigte Lehrkräfte	
			vollzeitbeschäftigte		teilzeitbeschäftigte			
	insgesamt	weiblich	zusammen	weiblich	zusammen	weiblich	insgesamt	weiblich
Saarland								
Allgemeinbildende Schulen	626	345	457	209	169	136	28	17
Grundschulen .....	32	22	27	19	5	3	4	2
Hauptschulen .....	28	16	23	11	5	5	2	
Schularten mit mehreren Bildungsgängen .....	34	17	29	14	5	3	1	
Realschulen .....	80	50	54	27	26	23	2	1
Gymnasien .....	259	125	185	65	74	60	2	2
Integrierte Gesamtschulen .....	20	13	12	6	8	7	7	4
Freie Waldorfschulen .....	133	79	91	47	42	32	9	6
Förderschulen .....	40	23	36	20	4	3	1	1
Berufliche Schulen	49	30	37	19	12	11	142	32
davon: Teilzeit-Berufsschulen .....	25	15	18	8	7	7	15	8
Berufsfachschulen .....	5	3	4	2	1	1	2	1
Fachoberschulen .....	4	2	4	2	-	-	19	5
Fachschulen .....	15	10	11	7	4	3	106	18
Allgemeinbildende und berufliche Schulen	675	375	494	228	181	147	170	49
Nachrichtlich:								
Schulen des Gesundheitswesens .....	140	102	140	102	-	-	378	206
Sachsen								
Allgemeinbildende Schulen	2 717	1 942	1 413	980	1 304	962	630	376
davon: Grundschulen .....	620	536	295	262	325	274	165	123
Schularten mit mehreren Bildungsgängen .....	749	486	363	231	386	255	303	154
Gymnasien .....	948	610	481	277	467	333	126	74
Freie Waldorfschulen .....	126	87	74	50	52	37	18	13
Förderschulen .....	266	217	193	155	73	62	16	11
Kollegs .....	8	6	7	5	1	1	2	1
Berufliche Schulen	1 770	1 290	1 167	819	603	471	2 972	1 591
davon: Teilzeit-Berufsschulen .....	159	99	120	71	39	28	67	37
Berufsvorbereitungsjahr .....	105	64	86	51	19	13	34	14
Berufsgrundbildungsjahr in vollzeitschulischer Form .....	-	-	-	-	-	-	12	8
Berufsfachschulen .....	1 003	781	636	480	367	301	2 180	1 174
Fachoberschulen .....	86	53	44	24	42	29	85	36
Fachgymnasien .....	63	41	33	22	30	19	42	19
Fachschulen .....	354	252	248	171	106	81	552	303
Allgemeinbildende und berufliche Schulen	4 487	3 232	2 580	1 799	1 907	1 433	3 602	1 967
Nachrichtlich:								
Schulen des Gesundheitswesens .....	-	-	-	-	-	-	-	-
Sachsen-Anhalt								
Allgemeinbildende Schulen	1 120	877	633	461	487	416	229	161
davon: Grundschulen .....	325	307	168	153	157	154	62	56
Schularten mit mehreren Bildungsgängen .....	156	122	84	67	72	55	59	33
Gymnasien .....	421	285	244	145	177	140	51	30
Integrierte Gesamtschulen .....	80	64	34	26	46	38	44	33
Freie Waldorfschulen .....	62	46	38	26	24	20	12	8
Förderschulen .....	76	53	65	44	11	9	1	1
Berufliche Schulen	401	305	275	210	126	95	488	291
davon: Teilzeit-Berufsschulen .....	4	3	3	2	1	1	5	3
Berufsfachschulen .....	298	227	204	156	94	71	361	215
Fachoberschulen .....	12	9	8	6	4	3	15	9
Fachschulen .....	87	66	60	46	27	20	107	64
Allgemeinbildende und berufliche Schulen	1 521	1 182	908	671	613	511	717	452
Nachrichtlich:								
Schulen des Gesundheitswesens .....	168	128	128	100	40	28	246	110



## 5 Lehrkräfte nach Schularten, Beschäftigungsumfang und Ländern

Schulart	Vollzeit- und teilzeit- beschäftigte Lehrkräfte		Davon				Stundenweise beschäftigte Lehrkräfte	
			vollzeitbeschäftigte		teilzeitbeschäftigte			
	insgesamt	weiblich	zusammen	weiblich	zusammen	weiblich	insgesamt	weiblich
Schleswig-Holstein								
Allgemeinbildende Schulen	1 312	771	849	465	463	306	81	50
davon: Grundschulen .....	274	189	208	140	66	49	17	15
Schularten mit mehreren Bildungsgängen .....	20	13	11	7	9	6	2	2
Realschulen .....	9	6	5	3	4	3	-	-
Gymnasien .....	216	89	135	52	81	37	17	7
Integrierte Gesamtschulen .....	315	190	240	144	75	46	25	13
Freie Waldorfschulen .....	406	242	204	94	202	148	20	13
Förderschulen .....	72	42	46	25	26	17	-	-
Berufliche Schulen	153	71	66	20	87	51	130	75
Berufsfachschulen .....	72	35	30	9	42	26	43	25
Fachgymnasien .....	13	6	9	3	4	3	11	5
Berufsober-/Technische Oberschulen .....	1	-	1	-	-	-	-	-
Fachschulen .....	67	30	26	8	41	22	76	45
Allgemeinbildende und berufliche Schulen	1 465	842	915	485	550	357	211	125
Nachrichtlich:								
Schulen des Gesundheitswesens 5) .....	-	-	-	-	-	-	-	-
Thüringen								
Allgemeinbildende Schulen	1 304	972	771	549	533	423	421	312
davon: Grundschulen .....	252	237	143	136	109	101	95	76
Schularten mit mehreren Bildungsgängen .....	142	102	61	41	81	61	47	35
Gymnasien .....	305	186	153	72	152	114	57	35
Integrierte Gesamtschulen .....	151	107	77	50	74	57	55	38
Freie Waldorfschulen .....	112	65	86	47	26	18	22	13
Förderschulen .....	342	275	251	203	91	72	145	115
Berufliche Schulen	665	435	387	251	278	184	1 062	546
davon: Teilzeit-Berufsschulen .....	57	34	42	24	15	10	28	14
Berufsvorbereitungsjahr .....	27	16	10	7	17	9	48	17
Berufsfachschulen .....	383	272	226	154	157	118	804	426
Fachoberschulen .....	11	5	11	5	-	-	1	-
Fachschulen .....	187	108	98	61	89	47	181	89
Allgemeinbildende und berufliche Schulen	1 969	1 407	1 158	800	811	607	1 483	858
Nachrichtlich:								
Schulen des Gesundheitswesens .....	-	-	-	-	-	-	-	-

## 5 Lehrkräfte nach Schularten, Beschäftigungsumfang und Ländern

Schulart	Vollzeit- und teilzeit- beschäftigte Lehrkräfte		Davon				Stundenweise beschäftigte Lehrkräfte	
			vollzeitbeschäftigte		teilzeitbeschäftigte			
	Lehrkräfte							
	insgesamt	weiblich	zusammen	weiblich	zusammen	weiblich	insgesamt	weiblich
Deutschland								
Allgemeinbildende Schulen	64 984	41 985	37 037	20 206	27 947	21 779	12 972	8 483
davon: Vorklassen .....	45	31	26	16	19	15	6	4
Schulkindergärten .....	574	560	341	333	233	227	320	280
Grundschulen .....	6 683	5 566	3 359	2 661	3 324	2 905	1 528	1 187
Schulartunabhängige Orientierungsstufe .....	518	396	272	197	246	199	94	66
Hauptschulen .....	1 443	926	717	374	726	552	375	253
Schularten mit mehreren Bildungsgängen .....	1 935	1 271	1 064	645	871	626	667	380
Realschulen .....	7 014	4 517	3 736	1 910	3 278	2 607	1 433	960
Gymnasien .....	21 496	11 793	12 833	5 388	8 663	6 405	3 690	2 248
Integrierte Gesamtschulen .....	3 420	2 199	1 897	1 084	1 523	1 115	511	332
Freie Waldorfschulen .....	6 728	4 102	3 054	1 501	3 674	2 601	1 205	792
Förderschulen .....	14 665	10 357	9 491	5 979	5 174	4 378	1 966	1 552
Abendhauptschulen .....	5	3	-	-	5	3	2	-
Abendrealschulen .....	19	15	9	6	10	9	422	171
Abendgymnasien .....	363	201	198	85	165	116	640	203
Kollegs .....	76	48	40	27	36	21	113	55
Berufliche Schulen	15 569	9 371	8 183	4 205	7 386	5 166	15 724	8 688
davon: Teilzeit-Berufsschulen	2 834	1 341	1 858	717	976	624	1 153	579
Berufsvorbereitungsjahr	333	169	219	98	114	71	139	56
Berufsgrundbildungsjahr in vollzeitschulischer Form	95	35	54	13	41	22	21	11
Berufsfachschulen	7 118	4 677	3 530	2 086	3 588	2 591	8 873	5 069
Fachoberschulen	655	380	338	155	317	225	493	249
Fachgymnasien	708	405	363	164	345	241	464	246
Berufsober-/Technische Oberschulen	30	17	14	5	16	12	27	14
Fachschulen	3 161	1 923	1 566	838	1 595	1 085	3 780	1 951
Fachakademien	635	424	241	129	394	295	774	513
Allgemeinbildende und berufliche Schulen	80 553	51 356	45 220	24 411	35 333	26 945	28 696	17 171
Nachrichtlich:								
Schulen des Gesundheitswesens 10)	5 036	3 771	3 507	2 518	1 529	1 253	14 871	8 430

- 1) Nachweis erfolgte zusammen bei den Grundschulen.  
 2) Kein Nachweis nach rechtlichem Status.  
 3) Nachweis erfolgt im Rahmen der Teilzeit-Berufsschulen.  
 4) Einschl. Berufsfach-, Fachoberschulen, Fachgymnasien und Fachschulen.  
 5) Kein Nachweis vorhanden.  
 6) Einschl. vollzeit- und teilzeitbeschäftigter Lehrkräfte.

- 7) Daten des Vorjahres.  
 8) Die Verteilung der Lehrkräfte nach Schularten wurde anhand der wöchentlich ert. Unterrichtsstunden geschätzt.  
 9) Geschätzte Daten.  
 10) Ohne Hessen (Daten wurden nicht erhoben), Mecklenburg-Vorpommern, Sachsen und Thüringen (Nachweis erfolgt bei den Berufsfach- und Fachschulen)

## 6 Wöchentlich erteilte Unterrichtsstunden der Lehrkräfte nach Schularten, Beschäftigungsumfang und Ländern

Schulart	Unterrichtsstunden erteilt von							
	vollzeit- und teilzeitbeschäftigten Lehrkräften		davon				stundenweise beschäftigten Lehrkräften	
			vollzeitbeschäftigte Lehrkräfte		teilzeitbeschäftigte Lehrkräfte			
	insgesamt	weiblich	zusammen	weiblich	zusammen	weiblich	insgesamt	weiblich
Baden-Württemberg								
Allgemeinbildende Schulen .....	253 992	166 947	154 745	90 567	99 247	76 380	26 793	17 764
davon: Schulkindergärten .....	15 071	14 697	10 300	10 042	4 771	4 655	2 471	2 191
Grundschulen .....	22 408	16 605	10 370	6 658	12 038	9 947	2 194	1 691
Realschulen .....	17 740	11 245	8 571	4 474	9 169	6 771	3 806	2 456
Gymnasien .....	50 123	26 721	27 962	11 657	22 161	15 064	6 034	3 841
Integrierte Gesamtschulen .....	148	94	142	88	6	6	3	3
Freie Waldorfschulen .....	38 620	21 427	24 082	11 488	14 538	9 939	3 267	2 312
Förderschulen .....	108 165	75 021	73 011	45 920	35 154	29 101	4 131	3 262
Abendrealschulen .....	166	153	26	26	140	127	1 937	822
Abendgymnasien .....	1 131	731	208	141	923	590	2 332	815
Kollegs .....	420	253	73	73	347	180	618	371
Berufliche Schulen .....	57 665	30 772	31 004	14 035	26 661	16 737	18 049	9 820
davon: Teilzeit-Berufsschulen .....	6 631	3 369	3 534	1 490	3 097	1 879	1 991	1 060
Berufsfachschulen .....	38 910	21 162	20 901	9 780	18 009	11 382	11 502	6 272
Fachgymnasien .....	6 771	3 440	3 608	1 521	3 163	1 919	2 034	1 083
Berufsober-/Technische Oberschulen .....	330	167	176	74	154	93	99	53
Fachschulen .....	5 023	2 634	2 785	1 170	2 238	1 464	2 423	1 352
Allgemeinbildende und berufliche Schulen .....	311 657	197 719	185 749	104 602	125 908	93 117	44 842	27 584
Bayern								
Allgemeinbildende Schulen .....	266 846	176 671	159 025	88 208	107 821	88 463	20 431	15 502
davon: Grundschulen .....	21 224	18 226	9 510	7 823	11 714	10 403	1 727	1 519
Hauptschulen .....	22 141	14 779	10 726	6 259	11 415	8 520	2 439	1 662
Realschulen .....	71 444	45 323	41 910	21 590	29 534	23 733	3 447	2 579
Gymnasien .....	57 289	30 407	38 028	15 520	19 261	14 887	2 653	1 626
Freie Waldorfschulen .....	12 971	7 753	6 483	2 901	6 488	4 852	1 181	797
Förderschulen .....	81 325	60 074	52 069	34 040	29 256	26 034	8 244	7 078
Abendrealschulen .....	58	21	58	21	-	-	-	-
Abendgymnasien .....	123	20	-	-	123	20	722	232
Kollegs .....	271	68	241	54	30	14	18	9
Berufliche Schulen .....	58 036	30 866	33 180	13 891	24 856	16 975	14 347	8 213
davon: Teilzeit-Berufsschulen .....	19 983	8 117	15 734	5 309	4 249	2 808	1 427	726
Berufsfachschulen .....	12 138	7 922	5 343	2 881	6 795	5 041	4 405	2 607
Fachoberschulen .....	3 388	1 977	1 857	828	1 531	1 149	1 077	663
Berufsober-/Technische Oberschulen .....	168	88	124	46	44	42	21	16
Fachschulen .....	10 268	4 621	4 930	1 921	5 338	2 700	3 597	1 579
Fachakademien .....	12 091	8 141	5 192	2 906	6 899	5 235	3 820	2 622
Allgemeinbildende und berufliche Schulen .....	324 882	207 537	192 205	102 099	132 677	105 438	34 778	23 715

## 6 Wöchentlich erteilte Unterrichtsstunden der Lehrkräfte nach Schularten, Beschäftigungsumfang und Ländern

Schulart	Unterrichtsstunden erteilt von							
	vollzeit- und teilzeitbeschäftigten Lehrkräften		davon				stundenweise beschäftigten Lehrkräften	
			vollzeitbeschäftigte Lehrkräfte		teilzeitbeschäftigte Lehrkräfte			
	insgesamt	weiblich	zusammen	weiblich	zusammen	weiblich	insgesamt	weiblich
Berlin								
Allgemeinbildende Schulen .....	53 843	36 872	32 468	20 489	21 375	16 383	3 014	2 029
davon: Grundschulen .....	12 102	10 263	7 522	6 161	4 580	4 102	661	508
Schulartunabhängige Orientierungsstufe .....	5 640	4 290	3 445	2 421	2 195	1 869	310	187
Hauptschulen .....	126	70	75	29	51	41	19	19
Realschulen .....	923	511	538	251	385	260	34	14
Gymnasien .....	12 238	6 491	7 197	3 007	5 041	3 484	833	586
Integrierte Gesamtschulen .....	13 172	8 818	7 771	4 927	5 401	3 891	613	379
Freie Waldorfschulen .....	6 404	4 006	3 512	2 014	2 892	1 992	494	301
Förderschulen .....	3 238	2 423	2 408	1 679	830	744	50	35
Berufliche Schulen .....	14 487	8 645	8 526	4 703	5 961	3 942	4 131	2 586
davon: Teilzeit-Berufsschulen .....	1 671	616	1 309	474	362	142	198	83
Berufsvorbereitungsjahr .....	145	99	114	79	31	20	2	-
Berufsfachschulen .....	8 117	4 772	4 786	2 707	3 331	2 065	2 469	1 547
Fachoberschulen .....	1 212	684	829	411	383	273	218	83
Fachgymnasien .....	48	-	28	-	20	-	-	-
Fachschulen .....	3 294	2 474	1 460	1 032	1 834	1 442	1 244	873
Allgemeinbildende und berufliche Schulen .....	68 330	45 517	40 994	25 192	27 336	20 325	7 145	4 615
Brandenburg								
Allgemeinbildende Schulen .....	41 687	29 328	25 097	17 219	16 590	12 109	3 739	2 509
davon: Grundschulen .....	9 862	8 571	5 634	4 817	4 228	3 754	740	598
Schulartunabhängige Orientierungsstufe .....	4 607	3 534	2 556	1 882	2 051	1 652	466	368
Schularten mit mehreren Bildungsgängen .....	5 219	2 754	3 813	1 914	1 406	840	701	394
Gymnasien .....	12 129	7 148	6 047	3 291	6 082	3 857	1 071	599
Integrierte Gesamtschulen .....	1 206	631	859	388	347	243	184	117
Freie Waldorfschulen .....	2 513	1 589	487	225	2 026	1 364	472	352
Förderschulen .....	6 151	5 101	5 701	4 702	450	399	105	81
Berufliche Schulen .....	7 834	4 886	4 534	2 817	3 300	2 069	1 076	621
davon: Teilzeit-Berufsschulen 3) .....	7 834	4 886	4 534	2 817	3 300	2 069	1 076	621
Allgemeinbildende und berufliche Schulen .....	49 521	34 214	29 631	20 036	19 890	14 178	4 815	3 130
Bremen								
Allgemeinbildende Schulen .....	10 600	6 348	7 075	3 654	3 525	2 694	798	566
Grundschulen .....	2 322	1 906	1 784	1 402	538	504	171	151
Schularten mit mehreren Bildungsgängen .....	1 655	945	1 187	553	468	392	61	27
Gymnasien .....	3 613	2 019	2 242	873	1 371	1 146	471	331
Integrierte Gesamtschulen .....	969	443	785	430	184	13	44	24
Freie Waldorfschulen .....	1 427	737	601	200	826	537	51	33
Förderschulen .....	614	298	476	196	138	102	-	-
Berufliche Schulen .....	719	414	596	373	123	41	275	116
davon: Teilzeit-Berufsschulen .....	451	261	376	223	75	38	81	43
Berufsvorbereitungsjahr .....	160	122	157	119	3	3	5	-
Fachschulen .....	108	31	63	31	45	-	189	73
Allgemeinbildende und berufliche Schulen .....	11 319	6 762	7 671	4 027	3 648	2 735	1 073	682

## 6 Wöchentlich erteilte Unterrichtsstunden der Lehrkräfte nach Schularten, Beschäftigungsumfang und Ländern

Schulart	Unterrichtsstunden erteilt von							
	vollzeit- und teilzeitbeschäftigten Lehrkräften		davon				stundenweise beschäftigten Lehrkräften	
			vollzeitbeschäftigte Lehrkräfte		teilzeitbeschäftigte Lehrkräfte			
	insgesamt	weiblich	zusammen	weiblich	zusammen	weiblich	insgesamt	weiblich
Hamburg								
Allgemeinbildende Schulen .....	31 563	20 973	20 483	12 265	11 080	8 708	1 103	729
davon: Vorklassen .....	1 130	770	723	450	407	320	41	28
Grundschulen .....	7 691	5 242	4 922	3 065	2 769	2 177	277	188
Schularten mit mehreren Bildungsgängen .....	775	528	496	309	279	219	28	19
Gymnasien .....	6 585	4 489	4 214	2 624	2 371	1 865	237	160
Integrierte Gesamtschulen .....	7 655	5 218	4 899	3 051	2 756	2 167	275	187
Freie Waldorfschulen .....	4 722	2 618	3 291	1 455	1 431	1 163	208	124
Förderschulen .....	2 841	1 997	1 833	1 246	1 008	751	31	19
Abendgymnasien .....	164	111	105	65	59	46	6	4
Berufliche Schulen .....	2 740	1 690	1 643	787	1 097	903	475	261
davon: Teilzeit-Berufsschulen .....	752	463	456	213	296	250	129	68
Berufsfachschulen .....	964	613	534	257	430	356	158	89
Fachschulen .....	1 024	614	653	317	371	297	188	104
Allgemeinbildende und berufliche Schulen .....	34 303	22 663	22 126	13 052	12 177	9 611	1 578	990
Hessen								
Allgemeinbildende Schulen .....	89 317	53 897	63 920	34 683	25 397	19 214	4 726	2 995
Schulkindergärten .....	259	243	199	199	60	44	-	-
Grundschulen 4) .....	11 950	10 156	8 895	7 465	3 055	2 691	787	572
Schulartunabhängige Orientierungsstufe .....	851	657	481	379	370	278	6	6
Hauptschulen .....	69	47	49	27	20	20	32	24
Realschulen .....	7 927	4 559	5 334	2 702	2 593	1 857	491	379
Gymnasien .....	37 642	19 078	28 210	11 837	9 432	7 241	2 142	1 269
Integrierte Gesamtschulen .....	7 063	5 003	4 295	2 947	2 768	2 056	285	196
Freie Waldorfschulen .....	8 966	5 378	5 521	2 960	3 445	2 418	299	216
Förderschulen .....	14 426	8 680	10 814	6 097	3 612	2 583	423	275
Abendhauptschulen .....	42	26	-	-	42	26	8	-
Abendrealschulen .....	122	70	122	70	-	-	34	24
Abendgymnasien .....	-	-	-	-	-	-	219	34
Berufliche Schulen .....	6 777	3 863	3 860	1 780	2 917	2 083	2 000	1 037
davon: Teilzeit-Berufsschulen .....	1 461	832	832	384	629	448	431	224
Berufsvorbereitungsjahr .....	98	56	56	26	42	30	29	15
Berufsfachschulen .....	1 482	845	844	389	638	456	438	227
Fachoberschulen .....	644	367	367	169	277	198	190	98
Fachgymnasien .....	204	116	116	53	88	63	60	31
Fachschulen .....	2 888	1 647	1 645	759	1 243	888	852	442
Allgemeinbildende und berufliche Schulen .....	96 094	57 760	67 780	36 463	28 314	21 297	6 726	4 032
Mecklenburg-Vorpommern								
Allgemeinbildende Schulen 5) .....	23 415	17 928	13 114	9 377	10 301	8 551	2 684	2 036
davon: Grundschulen .....	6 881	6 317	3 505	3 143	3 376	3 174	940	805
Schularten mit mehreren Bildungsgängen .....	4 109	3 076	2 096	1 426	2 013	1 650	655	487
Gymnasien .....	5 349	3 422	2 859	1 544	2 490	1 878	490	291
Integrierte Gesamtschulen .....	3 264	2 250	1 762	1 127	1 502	1 123	489	368
Freie Waldorfschulen 6) .....	1 192	718	587	271	605	447	91	68
Förderschulen .....	2 620	2 145	2 305	1 866	315	279	19	17
Berufliche Schulen .....	6 209	4 574	3 812	2 753	2 397	1 821	2 482	1 363
Berufsfachschulen .....	5 434	3 997	3 387	2 459	2 047	1 538	2 122	1 145
Fachschulen .....	775	577	425	294	350	283	360	218
Allgemeinbildende und berufliche Schulen .....	29 624	22 502	16 926	12 130	12 698	10 372	5 166	3 399

## 6 Wöchentlich erteilte Unterrichtsstunden der Lehrkräfte nach Schularten, Beschäftigungsumfang und Ländern

Schulart	Unterrichtsstunden erteilt von							
	vollzeit- und teilzeitbeschäftigten Lehrkräften		davon				stundenweise beschäftigten Lehrkräften	
			vollzeitbeschäftigte Lehrkräfte		teilzeitbeschäftigte Lehrkräfte			
	insgesamt	weiblich	zusammen	weiblich	zusammen	weiblich	insgesamt	weiblich
Niedersachsen								
Allgemeinbildende Schulen .....	94 191	54 111	62 001	30 926	32 190	23 185	5 217	3 632
davon: Schulkindergärten .....	73	73	40	40	33	33	-	-
Grundschulen .....	3 396	3 048	2 282	2 065	1 114	983	333	229
Hauptschulen .....	4 464	2 482	3 281	1 459	1 183	1 023	133	100
Schularten mit mehreren Bildungsgängen .....	3 083	2 077	2 021	1 112	1 062	965	119	66
Realschulen .....	9 346	5 621	5 975	2 910	3 371	2 711	604	432
Gymnasien .....	34 418	17 055	22 859	8 843	11 559	8 212	2 211	1 545
Integrierte Gesamtschulen .....	6 389	3 905	3 981	2 225	2 408	1 680	370	288
Freie Waldorfschulen .....	11 387	6 476	4 602	2 171	6 785	4 305	902	621
Förderschulen .....	21 635	13 374	16 960	10 101	4 675	3 273	545	351
Berufliche Schulen .....	22 777	15 029	11 900	6 884	10 877	8 145	7 811	5 144
davon: Teilzeit-Berufsschulen .....	260	61	220	34	40	27	41	1
Berufsvorbereitungsjahr .....	1 092	441	616	188	476	253	173	99
Berufsfachschulen .....	14 742	10 849	7 559	5 121	7 183	5 728	5 419	3 842
Fachoberschulen .....	1 690	909	921	438	769	471	268	146
Fachgymnasien .....	-	-	-	-	-	-	76	52
Berufsobere-/Technische Oberschulen .....	58	35	19	3	39	32	10	7
Fachschulen .....	4 935	2 734	2 565	1 100	2 370	1 634	1 824	997
Allgemeinbildende und berufliche Schulen .....	116 968	69 140	73 901	37 810	43 067	31 330	13 028	8 776
Nordrhein-Westfalen								
Allgemeinbildende Schulen .....	264 934	151 360	179 279	84 954	85 655	66 406	8 183	5 221
Grundschulen .....	10 681	8 789	5 123	3 849	5 558	4 940	232	169
Hauptschulen .....	3 047	1 523	2 096	824	951	699	47	14
Schularten mit mehreren Bildungsgängen .....	571	386	390	217	181	169	14	12
Realschulen .....	28 359	17 822	19 386	10 306	8 973	7 516	709	459
Gymnasien .....	128 348	64 005	94 209	38 103	34 139	25 902	5 939	3 775
Integrierte Gesamtschulen .....	15 560	8 428	9 539	4 024	6 021	4 404	468	275
Freie Waldorfschulen .....	23 804	14 720	8 438	4 067	15 366	10 653	210	108
Förderschulen .....	49 900	33 292	36 706	22 163	13 194	11 129	439	332
Abendgymnasien .....	4 664	2 395	3 392	1 401	1 272	994	125	77
Berufliche Schulen .....	53 202	27 878	34 984	14 099	18 218	13 779	1 977	714
davon: Teilzeit-Berufsschulen .....	10 480	3 534	8 299	2 117	2 181	1 417	265	75
Berufsvorbereitungsjahr .....	1 960	773	1 310	383	650	390	61	4
Berufsgrundbildungsjahr in vollzeitschulischer Form .....	2 182	875	1 246	312	936	563	107	19
Berufsfachschulen .....	15 777	9 227	9 244	4 242	6 533	4 985	606	247
Fachoberschulen .....	3 228	1 668	1 981	762	1 247	906	152	98
Fachgymnasien .....	5 519	3 172	3 681	1 605	1 838	1 567	43	43
Fachschulen .....	14 056	8 629	9 223	4 678	4 833	3 951	743	228
Allgemeinbildende und berufliche Schulen .....	318 136	179 238	214 263	99 053	103 873	80 185	10 160	5 935

## 6 Wöchentlich erteilte Unterrichtsstunden der Lehrkräfte nach Schularten, Beschäftigungsumfang und Ländern

Schulart	Unterrichtsstunden erteilt von							
	vollzeit- und teilzeitbeschäftigten Lehrkräften		davon				stundenweise beschäftigten Lehrkräften	
			vollzeitbeschäftigte Lehrkräfte		teilzeitbeschäftigte Lehrkräfte			
	insgesamt	weiblich	zusammen	weiblich	zusammen	weiblich	insgesamt	weiblich
	Rheinland-Pfalz							
Allgemeinbildende Schulen .....	55 254	33 455	36 522	18 432	18 732	15 023	2 782	1 657
Grundschulen .....	3 936	3 233	2 619	2 052	1 317	1 181	236	148
Hauptschulen .....	1 329	847	894	535	435	312	23	2
Schularten mit mehreren Bildungsgängen .....	2 783	1 716	2 105	1 222	678	494	92	59
Realschulen .....	5 611	4 059	3 251	1 867	2 360	2 192	255	185
Gymnasien .....	27 328	14 599	18 015	7 342	9 313	7 257	2 024	1 159
Integrierte Gesamtschulen .....	657	546	378	338	279	208	12	12
Freie Waldorfschulen .....	4 285	2 593	2 083	964	2 202	1 629	17	17
Förderschulen .....	8 769	5 437	6 759	3 769	2 010	1 668	117	75
Kollegs .....	556	425	418	343	138	82	6	-
Berufliche Schulen .....	8 860	5 072	5 031	2 248	3 829	2 824	555	301
davon: Teilzeit-Berufsschulen .....	1 983	826	1 612	554	371	272	102	9
Berufsvorbereitungsjahr .....	397	162	290	80	107	82	31	6
Berufsfachschulen .....	3 922	2 342	2 007	918	1 915	1 424	225	143
Berufsober-/Technische Oberschulen .....	55	33	43	23	12	10	-	-
Fachschulen .....	2 503	1 709	1 079	673	1 424	1 036	197	143
Allgemeinbildende und berufliche Schulen .....	64 114	38 527	41 553	20 680	22 561	17 847	3 337	1 958
	Saarland							
Allgemeinbildende Schulen .....	12 818	7 029	10 248	4 961	2 570	2 068	84	48
davon: Schulkindergärten .....	70	60	60	60	10	-	-	-
Grundschulen .....	773	533	719	499	54	34	9	3
Hauptschulen .....	354	173	311	130	43	43	-	-
Schularten mit mehreren Bildungsgängen .....	614	365	572	345	42	20	1	-
Realschulen .....	1 812	1 058	1 356	661	456	397	8	4
Gymnasien .....	4 986	2 356	3 846	1 442	1 140	914	5	5
Integrierte Gesamtschulen .....	668	398	480	240	188	158	20	12
Freie Waldorfschulen .....	2 578	1 497	1 999	1 041	579	456	39	22
Förderschulen .....	963	589	905	543	58	46	2	2
Berufliche Schulen .....	1 116	635	924	469	192	166	687	156
davon: Teilzeit-Berufsschulen .....	558	310	442	194	116	116	14	10
Berufsfachschulen .....	114	55	102	43	12	12	-	-
Fachoberschulen .....	120	68	116	64	4	4	85	28
Fachschulen .....	324	202	264	168	60	34	588	118
Allgemeinbildende und berufliche Schulen .....	13 934	7 664	11 172	5 430	2 762	2 234	771	204
	Sachsen							
Allgemeinbildende Schulen .....	52 048	37 731	30 975	21 693	21 073	16 038	3 426	2 140
davon: Grundschulen .....	12 547	11 042	6 628	5 880	5 919	5 162	871	688
Schularten mit mehreren Bildungsgängen .....	13 606	8 930	7 449	4 653	6 157	4 277	1 663	898
Gymnasien .....	16 954	10 767	10 227	5 975	6 727	4 792	740	453
Freie Waldorfschulen .....	2 352	1 603	1 567	1 058	785	545	85	60
Förderschulen .....	6 453	5 288	4 982	4 040	1 471	1 248	51	33
Kollegs .....	136	101	122	87	14	14	16	8
Berufliche Schulen .....	37 162	26 459	27 491	18 910	9 671	7 549	14 773	8 027
davon: Teilzeit-Berufsschulen .....	3 300	2 101	2 708	1 653	592	448	298	149
Berufsvorbereitungsjahr .....	2 181	1 275	1 680	923	501	352	226	96
Berufsgrundbildungsjahr in vollzeitschulischer Form .....	-	-	-	-	-	-	41	29
Berufsfachschulen .....	20 661	15 701	14 721	10 966	5 940	4 735	10 029	5 597
Fachoberschulen .....	1 663	926	1 022	491	641	435	508	200
Fachgymnasien .....	815	535	515	321	300	214	243	107
Fachschulen .....	8 542	5 921	6 845	4 556	1 697	1 365	3 428	1 849
Allgemeinbildende und berufliche Schulen .....	89 210	64 190	58 466	40 603	30 744	23 587	18 199	10 167

## 6 Wöchentlich erteilte Unterrichtsstunden der Lehrkräfte nach Schularten, Beschäftigungsumfang und Ländern

Schulart	Unterrichtsstunden erteilt von							
	vollzeit- und teilzeitbeschäftigten Lehrkräften		davon				stundenweise beschäftigten Lehrkräften	
			vollzeitbeschäftigte Lehrkräfte		teilzeitbeschäftigte Lehrkräfte			
	insgesamt	weiblich	zusammen	weiblich	zusammen	weiblich	insgesamt	weiblich
Sachsen-Anhalt								
Allgemeinbildende Schulen .....	24 198	18 858	14 787	10 798	9 411	8 060	1 447	1 057
davon: Grundschulen .....	7 190	6 758	3 855	3 492	3 335	3 266	439	401
Schularten mit mehreren Bildungsgängen .....	3 489	2 772	2 031	1 672	1 458	1 100	350	188
Gymnasien .....	8 636	5 728	5 516	3 248	3 120	2 480	348	223
Integrierte Gesamtschulen .....	1 610	1 278	779	602	831	676	234	191
Freie Waldorfschulen .....	1 447	1 047	992	673	455	374	66	44
Förderschulen .....	1 826	1 275	1 614	1 111	212	164	10	10
Berufliche Schulen .....	7 872	6 097	5 835	4 582	2 037	1 515	2 265	1 334
davon: Teilzeit-Berufsschulen .....	90	70	67	53	23	17	26	15
Berufsfachschulen .....	5 836	4 520	4 326	3 397	1 510	1 123	1 679	989
Fachoberschulen .....	236	182	175	137	61	45	68	40
Fachschulen .....	1 710	1 325	1 267	995	443	330	492	290
Allgemeinbildende und berufliche Schulen .....	32 070	24 955	20 622	15 380	11 448	9 575	3 712	2 391
Schleswig-Holstein								
Allgemeinbildende Schulen .....	26 168	15 314	18 374	10 054	7 794	5 260	479	299
davon: Grundschulen .....	5 416	3 656	4 184	2 768	1 232	888	97	76
Schularten mit mehreren Bildungsgängen .....	500	311	320	177	180	134	5	5
Realschulen .....	170	122	92	59	78	63	-	-
Gymnasien .....	3 347	1 382	2 291	871	1 056	511	109	34
Integrierte Gesamtschulen .....	6 118	3 719	4 839	2 944	1 279	775	158	106
Freie Waldorfschulen .....	8 339	4 801	4 843	2 238	3 496	2 563	102	72
Förderschulen .....	2 278	1 323	1 805	997	473	326	8	6
Berufliche Schulen .....	2 904	1 163	1 621	448	1 283	715	594	365
Berufsfachschulen .....	1 433	639	800	241	633	398	206	129
Fachoberschulen 7) .....	39	8	18	-	21	8	-	-
Fachgymnasien .....	236	105	159	56	77	49	43	23
Berufsober-/Technische Oberschulen .....	41	7	23	-	18	7	-	-
Fachschulen .....	1 155	404	621	151	534	253	345	213
Allgemeinbildende und berufliche Schulen .....	29 072	16 477	19 995	10 502	9 077	5 975	1 073	664
Thüringen								
Allgemeinbildende Schulen .....	26 747	20 180	17 102	12 400	9 645	7 780	2 432	1 830
davon: Grundschulen .....	5 364	5 055	3 263	3 117	2 101	1 938	460	388
Schularten mit mehreren Bildungsgängen .....	2 830	2 018	1 288	842	1 542	1 176	283	224
Gymnasien .....	5 689	3 360	3 180	1 490	2 509	1 870	409	266
Integrierte Gesamtschulen .....	3 156	2 345	1 772	1 218	1 384	1 127	336	228
Freie Waldorfschulen .....	2 262	1 312	1 850	1 020	412	292	130	85
Förderschulen .....	7 446	6 090	5 749	4 713	1 697	1 377	814	639
Berufliche Schulen .....	12 377	8 054	7 802	5 046	4 575	3 008	3 599	1 900
davon: Teilzeit-Berufsschulen .....	1 061	701	836	544	225	157	120	63
Berufsvorbereitungsjahr .....	537	329	249	169	288	160	265	89
Berufsfachschulen .....	6 892	4 841	4 420	2 991	2 472	1 850	2 465	1 387
Fachoberschulen .....	184	90	173	83	11	7	4	1
Fachschulen .....	3 703	2 093	2 124	1 259	1 579	834	745	360
Allgemeinbildende und berufliche Schulen .....	39 124	28 234	24 904	17 446	14 220	10 788	6 031	3 730



## 6 Wöchentlich erteilte Unterrichtsstunden der Lehrkräfte nach Schularten, Beschäftigungsumfang und Ländern

Schulart	Unterrichtsstunden erteilt von							
	vollzeit- und teilzeitbeschäftigten Lehrkräften		davon				stundenweise beschäftigten Lehrkräften	
			vollzeitbeschäftigte Lehrkräfte		teilzeitbeschäftigte Lehrkräfte			
	insgesamt	weiblich	zusammen	weiblich	zusammen	weiblich	insgesamt	weiblich
Deutschland								
Allgemeinbildende Schulen .....	1 327 621	847 002	845 215	470 680	482 406	376 322	87 338	60 014
davon: Vorklassen .....	1 130	770	723	450	407	320	41	28
Schulkindergärten .....	15 473	15 073	10 599	10 341	4 874	4 732	2 471	2 191
Grundschulen .....	143 743	119 400	80 815	64 256	62 928	55 144	10 174	8 134
Schulartunabhängige Orientierungsstufe .....	11 098	8 481	6 482	4 682	4 616	3 799	782	561
Hauptschulen .....	31 530	19 921	17 432	9 263	14 098	10 658	2 693	1 821
Schularten mit mehreren Bildungsgängen .....	39 234	25 878	23 768	14 442	15 466	11 436	3 972	2 379
Realschulen .....	143 332	90 320	86 413	44 820	56 919	45 500	9 354	6 508
Gymnasien .....	414 674	219 027	276 902	117 667	137 772	101 360	25 716	16 163
Integrierte Gesamtschulen .....	67 635	43 076	42 281	24 549	25 354	18 527	3 491	2 386
Freie Waldorfschulen .....	133 269	78 275	70 938	34 746	62 331	43 529	7 614	5 232
Förderschulen .....	318 650	222 407	224 097	143 183	94 553	79 224	14 989	12 215
Abendhauptschulen .....	42	26	-	-	42	26	8	-
Abendrealschulen .....	346	244	206	117	140	127	1 971	846
Abendgymnasien .....	6 082	3 257	3 705	1 607	2 377	1 650	3 404	1 162
Kollegs .....	1 383	847	854	557	529	290	658	388
Berufliche Schulen .....	300 737	176 097	182 743	93 825	117 994	82 272	75 096	41 958
davon: Teilzeit-Berufsschulen .....	56 515	26 147	40 959	16 059	15 556	10 088	6 199	3 147
Berufsvorbereitungsjahr .....	6 570	3 257	4 472	1 967	2 098	1 290	792	309
Berufsgrundbildungsjahr in vollzeitschulischer Form .....	2 182	875	1 246	312	936	563	148	48
Berufsfachschulen .....	136 422	87 485	78 974	46 392	57 448	41 093	41 723	24 221
Fachoberschulen .....	12 404	6 879	7 459	3 383	4 945	3 496	2 570	1 357
Fachgymnasien .....	13 593	7 368	8 107	3 556	5 486	3 812	2 499	1 339
Berufsober-/Technische Oberschulen .....	652	330	385	146	267	184	130	76
Fachschulen .....	60 308	35 615	35 949	19 104	24 359	16 511	17 215	8 839
Fachakademien .....	12 091	8 141	5 192	2 906	6 899	5 235	3 820	2 622
Allgemeinbildende und berufliche Schulen .....	1 628 358	1 023 099	1 027 958	564 505	600 400	458 594	162 434	101 972
Nachrichtlich:								
Schulen des Gesundheitswesens 8) .....	-	-	-	-	-	-	-	-

1) Nachweis erfolgte zusammen bei den Grundschulen.

2) Nachweis erfolgt im Rahmen der Teilzeit-Berufsschulen.

3) Einschl. Berufsfach-, Fachoberschulen, Fachgymnasien und Fachschulen.

4) Einschl. Vorklassen.

5) Daten des Vorjahres.

6) Auf Grundlage der Lehrkräfte geschätzt.

7) Lehrkräfte wurden schwerpunktmäßig zugeordnet.

8) Nachweis nicht sinnvoll (unvollständig).

## 7 Schüler/innen je Schule und Klasse nach Ländern

Schulart ----- Bildungsbereich	Jahr											
	1992	2002	2003	2004	2005	2006	2007	2008	2009	2010	2011	2012
<b>Baden-Württemberg</b>												
<b>Schüler/innen je Schule</b>												
<b>Allgemeinbildende Schulen .....</b>	<b>163</b>	<b>163</b>	<b>163</b>	<b>161</b>	<b>163</b>	<b>169</b>	<b>167</b>	<b>165</b>	<b>163</b>	<b>161</b>	<b>170</b>	<b>163</b>
davon: Schulkindergärten .....	20	21	22	21	21	21	22	22	22	21	29	29
Grundschulen .....	240	139	141	133	124	115	109	102	98	98	96	94
Hauptschulen .....	187	187	175	183	173	147	131	116	117	118	114	115
Realschulen .....	326	299	307	273	271	252	236	242	229	220	213	196
Gymnasien .....	453	571	569	524	534	530	513	496	498	480	479	432
Integrierte Gesamtschulen .....	-	-	-	-	-	-	-	-	-	-	-	81
Freie Waldorfschulen .....	498	477	468	480	483	442	433	419	413	417	415	404
Förderschulen .....	84	73	72	72	74	92	95	97	97	97	99	99
Abendrealschulen .....	29	51	57	61	63	66	59	62	64	62	56	47
Abendgymnasien .....	99	119	129	138	139	156	152	144	143	134	132	123
Kollegs .....	101	95	104	116	114	117	107	98	94	97	83	81
<b>Berufliche Schulen .....</b>	<b>72</b>	<b>67</b>	<b>102</b>	<b>102</b>	<b>103</b>	<b>105</b>	<b>104</b>	<b>106</b>	<b>111</b>	<b>112</b>	<b>112</b>	<b>110</b>
davon: Teilzeit-Berufsschulen 1) .....	86	146	143	161	154	152	160	166	166	168	154	135
Berufsfachschulen .....	63	60	96	94	98	102	101	105	112	114	113	114
Fachgymnasien .....	73	113	118	124	85	86	85	78	80	90	92	88
Berufsob-/Technische Oberschulen .....	-	-	-	-	-	24	12	14	14	23	30	22
Fachschulen .....	94	57	98	100	100	103	96	97	103	106	112	112
<b>Allgemeinbildende und berufliche Schulen .....</b>	<b>126</b>	<b>124</b>	<b>142</b>	<b>140</b>	<b>141</b>	<b>146</b>	<b>143</b>	<b>143</b>	<b>144</b>	<b>143</b>	<b>147</b>	<b>143</b>
<b>Nachrichtlich:</b>												
Schulen des Gesundheitswesens 2) .....	-	-	-	-	-	-	-	-	-	-	-	-
<b>Schüler/innen je Klasse 3)</b>												
<b>Allgemeinbildende Schulen .....</b>	<b>19</b>	<b>20</b>	<b>20</b>	<b>20</b>	<b>20</b>	<b>20</b>	<b>20</b>	<b>20</b>	<b>20</b>	<b>20</b>	<b>20</b>	<b>19</b>
davon: Schulkindergärten .....	6	6	6	6	6	6	6	6	6	6	6	6
Grundschulen .....	24	22	23	22	23	23	23	22	21	21	21	20
Hauptschulen .....	22	23	23	23	24	23	23	22	21	21	21	20
Realschulen .....	25	27	27	26	26	26	26	26	25	25	24	24
Gymnasien .....	x	x	x	x	x	x	x	x	x	x	x	x
Sekundarbereich I .....	23	26	26	26	26	26	26	26	26	25	25	25
Integrierte Gesamtschulen .....	x	x	x	x	x	x	x	x	x	x	x	x
Primarbereich .....	-	-	-	-	-	-	-	-	-	-	-	22
Sekundarbereich II .....	-	-	-	-	-	-	-	-	-	-	-	19
Freie Waldorfschulen .....	x	x	x	x	x	x	x	x	x	x	x	x
Primarbereich .....	31	30	30	31	30	30	28	29	28	27	27	26
Sekundarbereich II .....	19	21	21	22	21	22	22	21	20	20	19	19
Förderschulen .....	8	8	8	8	8	8	8	8	7	8	7	7
Abendrealschulen .....	15	23	24	24	24	24	23	22	23	22	20	18
<b>Berufliche Schulen .....</b>	<b>16</b>	<b>18</b>	<b>17</b>	<b>17</b>	<b>17</b>	<b>18</b>	<b>17</b>	<b>17</b>	<b>17</b>	<b>18</b>	<b>17</b>	<b>18</b>
davon: Teilzeit-Berufsschulen 1) .....	8	8	9	8	8	8	9	8	8	8	8	8
Berufsfachschulen .....	16	23	19	19	19	20	18	19	19	19	18	18
Berufsob-/Technische Oberschulen .....	-	-	-	-	-	24	12	8	9	15	14	12
Fachschulen .....	22	19	19	19	20	20	19	19	20	20	20	20
<b>Allgemeinbildende und berufliche Schulen .....</b>	<b>18</b>	<b>20</b>	<b>19</b>	<b>19</b>	<b>19</b>	<b>20</b>	<b>19</b>	<b>19</b>	<b>19</b>	<b>19</b>	<b>19</b>	<b>19</b>
<b>Nachrichtlich:</b>												
Schulen des Gesundheitswesens 2) .....	-	-	-	-	-	-	-	-	-	-	-	-

1) Ab 1996 einschl. Berufsgrundbildungsjahr in kooperativer Form.

2) Kein Nachweis nach rechtlichem Status.

3) Durch Auflösung der Klassenverbände an Gymnasien, Freien Waldorfschulen, Abendgymnasien und Kollegs (Sekundarbereich II) entfallen die Klassenangaben.

## 7 Schüler/innen je Schule und Klasse nach Ländern

Schulart ----- Bildungsbereich	Jahr											
	1992	2002	2003	2004	2005	2006	2007	2008	2009	2010	2011	2012
<b>Bayern</b>												
<b>Schüler/innen je Schule</b>												
<b>Allgemeinbildende Schulen</b> .....	<b>201</b>	<b>246</b>	<b>246</b>	<b>247</b>	<b>250</b>	<b>248</b>	<b>246</b>	<b>242</b>	<b>240</b>	<b>234</b>	<b>226</b>	<b>223</b>
davon: Grundschulen .....	97	122	119	116	120	118	116	116	113	109	108	106
Hauptschulen .....	117	123	121	124	127	122	119	118	121	118	120	121
Realschulen .....	273	399	411	423	426	433	429	424	417	405	399	389
Gymnasien .....	456	541	537	550	558	560	576	564	555	541	481	475
Freie Waldorfschulen .....	361	390	398	404	410	412	401	387	392	382	385	390
Förderschulen .....	106	137	138	137	138	140	141	140	138	136	134	134
Abendrealschulen .....	38	38	50	49	47	48	42	33	45	27	25	25
Abendgymnasien .....	69	124	133	151	173	204	227	230	263	256	270	260
Kollegs .....	48	31	41	44	52	64	62	54	51	54	56	57
<b>Berufliche Schulen</b> .....	<b>85</b>	<b>102</b>	<b>101</b>	<b>94</b>	<b>107</b>	<b>115</b>	<b>114</b>	<b>113</b>	<b>111</b>	<b>109</b>	<b>107</b>	<b>102</b>
davon: Teilzeit-Berufsschulen 1) .....	124	240	235	236	236	240	249	257	260	246	236	228
Berufsvorbereitungsjahr 2) .....	-	-	-	-	-	-	-	-	-	-	-	-
Berufsgrundbildungsjahr 2) .....	-	-	-	-	-	-	-	-	-	-	-	-
Berufsaufbauschulen .....	17	-	-	-	-	-	-	-	-	-	-	-
Berufsfachschulen .....	58	69	65	63	72	73	71	68	64	64	60	57
Fachoberschulen .....	50	96	92	98	109	106	80	77	80	83	85	80
Berufsober-/Technische Oberschulen .....	37	-	-	-	-	-	-	-	-	11	16	17
Fachschulen .....	85	77	81	66	70	92	99	104	110	113	111	103
Fachakademien/Berufsakademien .....	83	82	85	87	93	94	93	91	87	87	94	93
<b>Allgemeinbildende und berufliche Schulen</b> .....	<b>153</b>	<b>189</b>	<b>188</b>	<b>184</b>	<b>199</b>	<b>204</b>	<b>203</b>	<b>200</b>	<b>196</b>	<b>192</b>	<b>187</b>	<b>183</b>
<b>Nachrichtlich:</b>												
Schulen des Gesundheitswesens .....	55	66	55	57	57	56	55	55	58	61	60	59
<b>Schüler/innen je Klasse 3)</b>												
<b>Allgemeinbildende Schulen</b> .....	<b>20</b>	<b>22</b>	<b>22</b>	<b>22</b>	<b>22</b>	<b>22</b>	<b>22</b>	<b>22</b>	<b>22</b>	<b>22</b>	<b>22</b>	<b>21</b>
davon: Grundschulen .....	22	22	22	23	23	22	22	22	22	22	21	21
Hauptschulen .....	22	22	22	22	21	21	21	21	20	21	21	21
Realschulen .....	26	28	28	28	28	28	28	28	27	27	27	26
Gymnasien .....	x	x	x	x	x	x	x	x	x	x	x	x
Sekundarbereich I .....	25	26	26	26	26	26	26	26	26	26	25	24
Freie Waldorfschulen .....	x	x	x	x	x	x	x	x	x	x	x	x
Primarbereich .....	23	27	28	27	27	26	25	25	24	24	24	24
Sekundarbereich I .....	21	30	30	30	30	29	29	29	29	28	29	28
Förderschulen .....	10	10	10	10	10	10	10	10	10	10	10	10
Abendrealschulen .....	15	13	17	16	16	16	14	11	15	9	8	8
<b>Berufliche Schulen</b> .....	<b>16</b>	<b>16</b>	<b>15</b>	<b>15</b>	<b>15</b>	<b>15</b>	<b>15</b>	<b>15</b>	<b>15</b>	<b>15</b>	<b>15</b>	<b>14</b>
davon: Teilzeit-Berufsschulen 1) .....	9	10	9	9	10	10	10	10	10	10	9	9
Berufsvorbereitungsjahr .....	9	12	12	12	11	11	11	11	11	10	11	10
Berufsgrundbildungsjahr .....	9	9	9	9	9	8	9	8	8	8	8	8
Berufsaufbauschulen .....	17	-	-	-	-	-	-	-	-	-	-	-
Berufsfachschulen .....	20	22	22	23	22	22	21	21	20	20	19	19
Fachoberschulen .....	16	19	20	20	20	21	19	19	18	19	19	18
Berufsober-/Technische Oberschulen .....	19	-	-	-	-	-	-	-	-	11	13	14
Fachschulen .....	23	21	21	20	19	20	20	21	21	21	21	21
Fachakademien/Berufsakademien .....	22	22	23	22	22	23	23	23	23	23	23	22
<b>Allgemeinbildende und berufliche Schulen</b> .....	<b>19</b>	<b>20</b>	<b>20</b>	<b>20</b>	<b>20</b>	<b>20</b>	<b>20</b>	<b>20</b>	<b>20</b>	<b>20</b>	<b>20</b>	<b>20</b>
<b>Nachrichtlich:</b>												
Schulen des Gesundheitswesens .....	21	22	22	21	21	21	21	21	21	22	22	21

1) Ab 1996 einschl. Berufsgrundbildungsjahr in kooperativer Form.

2) Die Schulen werden im Rahmen der Teilzeit-Berufsschulen nachgewiesen.

3) Durch Auflösung der Klassenverbände an Gymnasien, Freien Waldorfschulen, Abendgymnasien und Kollegs (Sekundarbereich II) entfallen die Klassenangaben.

## 7 Schüler/innen je Schule und Klasse nach Ländern

Schulart ----- Bildungsbereich	Jahr											
	1992	2002	2003	2004	2005	2006	2007	2008	2009	2010	2011	2012
<b>Berlin</b>												
<b>Schüler/innen je Schule</b>												
<b>Allgemeinbildende Schulen .....</b>	<b>141</b>	<b>144</b>	<b>143</b>	<b>143</b>	<b>164</b>	<b>160</b>	<b>158</b>	<b>165</b>	<b>160</b>	<b>158</b>	<b>156</b>	<b>151</b>
davon: Vorklassen .....	21	27	28	33	-	-	-	-	-	-	-	-
Grundschulen .....	168	152	145	147	157	150	144	138	130	133	139	133
Schulartunabhängige Orientierungsstufe .....	79	68	68	69	61	64	65	67	69	68	60	59
Hauptschulen .....	80	84	100	74	60	47	58	100	105	99	79	59
Realschulen .....	158	154	157	125	119	107	113	119	123	111	83	39
Gymnasien .....	363	459	471	406	400	392	388	406	379	375	324	300
Integrierte Gesamtschulen .....	225	292	325	251	295	313	316	374	410	258	192	206
Freie Waldorfschulen .....	370	355	337	347	379	434	436	367	395	414	379	372
Förderschulen .....	91	83	79	82	84	80	81	74	71	75	75	77
Abendrealschulen .....	25	-	-	-	-	-	-	-	-	-	-	-
<b>Berufliche Schulen .....</b>	<b>181</b>	<b>122</b>	<b>124</b>	<b>118</b>	<b>121</b>	<b>131</b>	<b>136</b>	<b>130</b>	<b>132</b>	<b>129</b>	<b>128</b>	<b>127</b>
davon: Teilzeit-Berufsschulen 1) .....	415	311	319	252	233	271	374	329	283	225	227	206
Berufsvorbereitungsjahr .....	53	59	52	56	51	34	32	46	168	152	74	31
Berufsgrundbildungsjahr .....	52	-	-	-	-	-	-	-	-	-	-	-
Berufsfachschulen .....	220	157	139	136	144	151	132	120	127	133	138	132
Fachoberschulen .....	98	48	66	87	79	90	97	86	79	89	75	69
Fachgymnasien .....	-	-	-	-	-	-	-	-	-	18	26	46
Fachschulen .....	133	94	108	89	88	97	125	132	122	104	113	126
<b>Allgemeinbildende und berufliche Schulen .....</b>	<b>148</b>	<b>138</b>	<b>138</b>	<b>135</b>	<b>149</b>	<b>151</b>	<b>151</b>	<b>154</b>	<b>151</b>	<b>148</b>	<b>146</b>	<b>143</b>
<b>Nachrichtlich:</b>												
Schulen des Gesundheitswesens .....	84	102	102	109	108	95	95	93	92	89	91	91
<b>Schüler/innen je Klasse 2)</b>												
<b>Allgemeinbildende Schulen .....</b>	<b>25</b>	<b>26</b>	<b>26</b>	<b>26</b>	<b>26</b>	<b>26</b>	<b>25</b>	<b>25</b>	<b>25</b>	<b>25</b>	<b>25</b>	<b>24</b>
davon: Vorklassen .....	15	16	16	17	-	-	-	-	-	-	-	-
Grundschulen .....	24	25	24	24	24	23	23	22	21	22	21	21
Schulartunabhängige Orientierungsstufe .....	24	23	23	23	22	22	23	22	22	21	20	20
Hauptschulen .....	20	16	17	16	15	14	13	13	13	12	13	15
Realschulen .....	24	26	26	25	25	25	24	23	22	22	21	20
Gymnasien .....	x	x	x	x	x	x	x	x	x	x	x	x
Sekundarbereich I .....	26	28	28	27	27	26	25	25	24	24	24	24
Integrierte Gesamtschulen .....	x	x	x	x	x	x	x	x	x	x	x	x
Primarbereich .....	-	11	9	10	10	19	11	26	25	21	21	22
Sekundarbereich II .....	25	25	24	22	24	23	24	24	24	23	22	22
Freie Waldorfschulen .....	x	x	x	x	x	x	x	x	x	x	x	x
Primarbereich .....	30	28	28	28	25	27	26	25	25	26	26	25
Sekundarbereich II .....	30	31	30	30	29	29	28	28	29	29	29	27
Förderschulen .....	7	8	8	8	8	8	8	8	8	8	8	8
Abendrealschulen .....	25	-	-	-	-	-	-	-	-	-	-	-
<b>Berufliche Schulen .....</b>	<b>18</b>	<b>19</b>	<b>20</b>	<b>19</b>	<b>19</b>	<b>18</b>	<b>18</b>	<b>17</b>	<b>17</b>	<b>18</b>	<b>18</b>	<b>18</b>
davon: Teilzeit-Berufsschulen 1) .....	15	13	14	14	14	14	14	15	15	14	14	15
Berufsvorbereitungsjahr .....	18	11	13	12	13	11	11	12	14	13	12	12
Berufsgrundbildungsjahr .....	26	-	-	-	-	-	-	-	-	-	-	-
Berufsfachschulen .....	20	22	22	21	20	19	17	17	17	18	18	17
Fachoberschulen .....	25	24	23	24	22	21	20	18	18	18	18	18
Fachschulen .....	20	20	22	21	22	23	23	22	23	23	22	21
<b>Allgemeinbildende und berufliche Schulen .....</b>	<b>23</b>	<b>24</b>	<b>24</b>	<b>24</b>	<b>24</b>	<b>23</b>	<b>23</b>	<b>22</b>	<b>22</b>	<b>22</b>	<b>22</b>	<b>22</b>
<b>Nachrichtlich:</b>												
Schulen des Gesundheitswesens .....	19	21	21	21	21	21	20	20	20	20	20	19

1) Ab 1996 einschl. Berufsgrundbildungsjahr in kooperativer Form.

2) Durch Auflösung der Klassenverbände an Gymnasien, Integrierten Gesamtschulen und Freien Waldorfschulen (Sekundarbereich II) sowie an Fachgymnasien entfallen die Klassenangaben.

## 7 Schüler/innen je Schule und Klasse nach Ländern

Schulart ----- Bildungsbereich	Jahr											
	1992	2002	2003	2004	2005	2006	2007	2008	2009	2010	2011	2012
<b>Brandenburg</b>												
<b>Schüler/innen je Schule</b>												
<b>Allgemeinbildende Schulen .....</b>	<b>72</b>	<b>85</b>	<b>88</b>	<b>85</b>	<b>80</b>	<b>80</b>	<b>86</b>	<b>91</b>	<b>92</b>	<b>98</b>	<b>102</b>	<b>107</b>
davon: Grundschulen .....	26	42	47	58	69	75	82	85	87	89	92	96
Schulartunabhängige Orientierungsstufe .....	65	24	18	22	26	28	35	38	38	45	45	44
Schularten mit mehreren Bildungsgängen .....	-	-	-	-	13	27	43	49	55	65	77	88
Realschulen .....	-	45	45	33	30	22	15	-	-	-	-	-
Gymnasien .....	141	219	259	257	247	245	239	224	244	274	287	279
Integrierte Gesamtschulen .....	-	254	341	189	75	58	45	112	106	144	113	170
Freie Waldorfschulen .....	87	207	222	229	273	275	265	279	289	286	295	279
Förderschulen .....	58	70	69	63	63	63	67	66	63	62	69	87
<b>Berufliche Schulen .....</b>	<b>68</b>	<b>106</b>	<b>104</b>	<b>116</b>	<b>120</b>	<b>139</b>	<b>139</b>	<b>135</b>	<b>137</b>	<b>133</b>	<b>130</b>	<b>129</b>
davon: Teilzeit-Berufsschulen 1) .....	169	143	135	176	180	203	180	198	183	168	163	149
Berufsfachschulen .....	22	78	73	84	98	132	125	109	105	79	73	72
Fachoberschulen .....	-	98	102	74	69	75	64	59	50	44	40	55
Fachgymnasien .....	-	-	-	-	-	-	-	1	6	13	18	24
Fachschulen .....	67	128	146	149	144	128	157	167	188	211	211	198
<b>Allgemeinbildende und berufliche Schulen .....</b>	<b>71</b>	<b>93</b>	<b>94</b>	<b>95</b>	<b>93</b>	<b>98</b>	<b>101</b>	<b>104</b>	<b>103</b>	<b>106</b>	<b>109</b>	<b>112</b>
<b>Nachrichtlich:</b>												
Schulen des Gesundheitswesens .....	42	101	120	122	117	120	109	115	129	130	129	140
<b>Schüler/innen je Klasse 2)</b>												
<b>Allgemeinbildende Schulen .....</b>	<b>11</b>	<b>17</b>	<b>18</b>	<b>17</b>	<b>18</b>	<b>19</b>	<b>19</b>	<b>19</b>	<b>20</b>	<b>20</b>	<b>21</b>	<b>21</b>
davon: Grundschulen .....	7	17	18	18	18	19	19	19	19	19	19	20
Schulartunabhängige Orientierungsstufe .....	26	18	18	17	16	17	18	18	18	18	18	19
Schularten mit mehreren Bildungsgängen .....	-	-	-	-	17	11	12	13	15	16	16	17
Realschulen .....	-	16	15	14	13	14	13	-	-	-	-	-
Gymnasien .....	x	x	x	x	x	x	x	x	x	x	x	x
Sekundarbereich I .....	28	21	20	19	20	20	20	20	21	21	21	21
Integrierte Gesamtschulen .....	x	x	x	x	x	x	x	x	x	x	x	x
Primarbereich .....	-	17	17	15	10	10	12	9	9	10	13	-
Sekundarbereich I .....	-	14	18	15	13	10	12	15	17	19	19	21
Freie Waldorfschulen .....	x	x	x	x	x	x	x	x	x	x	x	x
Primarbereich .....	18	16	17	18	22	24	23	24	21	23	22	22
Sekundarbereich I .....	19	20	20	19	21	20	20	21	23	23	23	22
Förderschulen .....	7	7	7	7	7	7	7	7	7	7	7	7
<b>Berufliche Schulen .....</b>	<b>14</b>	<b>16</b>	<b>17</b>	<b>16</b>	<b>17</b>	<b>17</b>	<b>17</b>	<b>17</b>	<b>17</b>	<b>16</b>	<b>16</b>	<b>16</b>
davon: Teilzeit-Berufsschulen 1) .....	11	10	10	11	11	11	11	12	12	11	11	10
Berufsfachschulen .....	11	21	21	21	20	21	22	22	21	19	19	19
Fachoberschulen .....	-	25	26	25	23	23	20	18	17	16	14	21
Fachschulen .....	16	19	20	20	20	21	21	21	21	22	21	20
<b>Allgemeinbildende und berufliche Schulen .....</b>	<b>12</b>	<b>16</b>	<b>18</b>	<b>17</b>	<b>17</b>	<b>18</b>	<b>18</b>	<b>18</b>	<b>19</b>	<b>19</b>	<b>19</b>	<b>19</b>
<b>Nachrichtlich:</b>												
Schulen des Gesundheitswesens .....	13	21	20	21	21	21	20	19	19	19	20	20

1) Ab 1996 einschl. Berufsgrundbildungsjahr in kooperativer Form.

2) Durch Auflösung der Klassenverbände an Gymnasien, Integrierten Gesamtschulen und Freien Waldorfschulen (Sekundarbereich II) sowie an Fachgymnasien entfallen die Klassenangaben.

## 7 Schüler/innen je Schule und Klasse nach Ländern

Schulart ----- Bildungsbereich	Jahr											
	1992	2002	2003	2004	2005	2006	2007	2008	2009	2010	2011	2012
<b>Bremen</b>												
<b>Schüler/innen je Schule</b>												
<b>Allgemeinbildende Schulen</b> .....	<b>197</b>	<b>178</b>	<b>185</b>	<b>191</b>	<b>192</b>	<b>220</b>	<b>200</b>	<b>209</b>	<b>214</b>	<b>225</b>	<b>242</b>	<b>271</b>
davon: Schulkindergärten .....	18	24	23	45	24	18	14	32	18	28	-	-
Grundschulen .....	204	196	203	233	182	221	188	193	197	193	204	198
Schulartunabhängige Orientierungsstufe .....	235	196	193	92	-	-	-	-	-	-	-	-
Hauptschulen .....	93	71	62	72	57	43	24	16	-	-	-	-
Schularten mit mehreren Bildungsgängen .....	-	-	-	30	97	138	235	291	348	337	331	316
Realschulen .....	106	104	154	131	134	103	89	47	-	-	-	-
Gymnasien .....	192	183	181	320	319	517	318	327	215	249	259	367
Integrierte Gesamtschulen .....	341	201	206	270	218	176	118	95	105	112	137	195
Freie Waldorfschulen .....	694	431	428	429	436	283	281	274	291	303	317	324
Förderschulen .....	139	162	160	157	152	155	158	146	153	156	140	126
<b>Berufliche Schulen</b> .....	<b>140</b>	<b>229</b>	<b>235</b>	<b>177</b>	<b>224</b>	<b>232</b>	<b>232</b>	<b>216</b>	<b>235</b>	<b>177</b>	<b>234</b>	<b>241</b>
davon: Teilzeit-Berufsschulen 1) .....	192	237	255	251	234	240	240	209	216	214	228	226
Berufsvorbereitungsjahr .....	81	-	-	-	-	-	-	-	-	-	-	-
Fachgymnasien .....	-	-	-	-	-	-	-	-	-	41	-	-
Fachschulen .....	90	128	130	73	141	146	146	144	140	141	156	157
<b>Allgemeinbildende und berufliche Schulen</b> .....	<b>186</b>	<b>182</b>	<b>189</b>	<b>189</b>	<b>195</b>	<b>221</b>	<b>203</b>	<b>210</b>	<b>216</b>	<b>219</b>	<b>241</b>	<b>268</b>
<b>Nachrichtlich:</b>												
Schulen des Gesundheitswesens .....	88	72	78	116	135	135	135	137	132	114	137	149
<b>Schüler/innen je Klasse 2)</b>												
<b>Allgemeinbildende Schulen</b> .....	<b>26</b>	<b>26</b>	<b>27</b>	<b>27</b>	<b>27</b>	<b>27</b>	<b>28</b>	<b>25</b>	<b>29</b>	<b>29</b>	<b>28</b>	<b>28</b>
davon: Schulkindergärten .....	18	16	23	45	24	18	14	32	18	28	-	-
Grundschulen .....	24	24	24	24	24	24	25	22	25	24	24	23
Schulartunabhängige Orientierungsstufe .....	27	23	22	22	-	-	-	-	-	-	-	-
Hauptschulen .....	16	18	18	18	16	17	16	16	-	-	-	-
Schularten mit mehreren Bildungsgängen .....	-	-	-	18	22	21	23	24	24	24	24	23
Realschulen .....	19	22	22	23	24	24	25	23	-	-	-	-
Gymnasien .....	x	x	x	x	x	x	x	x	x	x	x	x
Sekundarbereich I .....	25	28	29	28	29	29	29	28	28	27	27	27
Integrierte Gesamtschulen .....	x	x	x	x	x	x	x	x	x	x	x	x
Sekundarbereich II .....	24	24	23	22	20	20	18	10	16	17	16	18
Freie Waldorfschulen .....	x	x	x	x	x	x	x	x	x	x	x	x
Primarbereich .....	36	36	36	35	35	31	28	25	24	24	25	26
Sekundarbereich II .....	36	35	35	36	35	34	34	34	34	33	32	31
Förderschulen .....	13	11	11	11	11	11	11	10	11	10	10	10
<b>Berufliche Schulen</b> .....	<b>13</b>	<b>13</b>	<b>12</b>	<b>13</b>	<b>14</b>	<b>14</b>	<b>14</b>	<b>12</b>	<b>13</b>	<b>13</b>	<b>13</b>	<b>13</b>
davon: Teilzeit-Berufsschulen 1) .....	11	11	11	13	13	14	14	12	13	11	13	13
Berufsvorbereitungsjahr .....	20	14	13	8	8	9	9	8	7	8	8	8
Fachschulen .....	23	21	19	21	24	24	24	24	23	24	26	26
<b>Allgemeinbildende und berufliche Schulen</b> .....	<b>23</b>	<b>24</b>	<b>24</b>	<b>24</b>	<b>25</b>	<b>25</b>	<b>26</b>	<b>23</b>	<b>26</b>	<b>26</b>	<b>26</b>	<b>25</b>
<b>Nachrichtlich:</b>												
Schulen des Gesundheitswesens .....	19	17	18	20	20	20	20	20	19	17	21	21

1) Ab 1996 einschl. Berufsgarntbildungsjahr in kooperativer Form.

2) Durch Auflösung der Klassenverbände an Gymnasien, Integrierten Gesamtschulen und Freien Waldorfschulen (Sekundarbereich II), sowie an Fachgymnasien entfallen die Klassenangaben.

## 7 Schüler/innen je Schule und Klasse nach Ländern

Schulart ----- Bildungsbereich	Jahr											
	1992	2002	2003	2004	2005	2006	2007	2008	2009	2010	2011	2012
<b>Hamburg</b>												
<b>Schüler/innen je Schule</b>												
<b>Allgemeinbildende Schulen .....</b>	<b>190</b>	<b>196</b>	<b>203</b>	<b>205</b>	<b>212</b>	<b>190</b>	<b>176</b>	<b>177</b>	<b>161</b>	<b>167</b>	<b>218</b>	<b>178</b>
davon: Vorklassen .....	48	40	40	45	43	40	37	38	40	40	38	40
Schulkindergärten .....	-	-	-	-	-	-	-	-	-	-	-	-
Grundschulen .....	212	233	241	223	254	186	172	208	168	170	179	174
Schulartunabhängige Orientierungsstufe .....	-	-	-	-	-	-	73	79	89	-	-	-
Hauptschulen .....	77	82	83	82	81	76	75	95	80	38	-	-
Schularten mit mehreren Bildungsgängen .....	-	-	-	-	-	-	-	41	90	96	133	43
Realschulen .....	151	128	137	139	141	136	119	92	63	34	-	-
Gymnasien .....	621	650	685	700	627	639	531	547	564	459	373	377
Integrierte Gesamtschulen .....	-	472	492	541	577	431	425	529	147	214	279	181
Freie Waldorfschulen .....	481	500	502	500	503	506	500	502	501	506	509	509
Förderschulen .....	90	92	103	109	112	122	128	113	120	128	151	121
Abendgymnasien .....	-	75	76	-	128	137	143	137	140	145	170	202
<b>Berufliche Schulen .....</b>	<b>82</b>	<b>91</b>	<b>100</b>	<b>102</b>	<b>115</b>	<b>92</b>	<b>91</b>	<b>115</b>	<b>100</b>	<b>113</b>	<b>114</b>	<b>91</b>
davon: Teilzeit-Berufsschulen 1) .....	-	-	-	-	-	36	64	167	88	92	99	93
Berufsfachschulen .....	79	76	81	85	95	89	86	72	72	82	81	53
Fachoberschulen .....	41	56	62	22	-	-	-	-	-	-	-	-
Fachschulen .....	94	128	144	155	157	142	129	189	209	251	212	210
<b>Allgemeinbildende und berufliche Schulen .....</b>	<b>170</b>	<b>178</b>	<b>185</b>	<b>187</b>	<b>196</b>	<b>173</b>	<b>162</b>	<b>169</b>	<b>153</b>	<b>159</b>	<b>198</b>	<b>162</b>
<b>Nachrichtlich:</b>												
Schulen des Gesundheitswesens .....	41	35	53	129	123	119	119	107	98	99	106	101
<b>Schüler/innen je Klasse 2)</b>												
<b>Allgemeinbildende Schulen .....</b>	<b>28</b>	<b>27</b>	<b>27</b>	<b>28</b>	<b>28</b>	<b>28</b>	<b>27</b>	<b>27</b>	<b>27</b>	<b>27</b>	<b>26</b>	<b>28</b>
davon: Vorklassen .....	24	22	22	25	23	23	22	22	23	22	21	21
Schulkindergärten .....	-	-	-	-	-	-	-	-	-	-	-	-
Grundschulen .....	25	26	26	27	27	27	26	26	25	24	24	25
Schulartunabhängige Orientierungsstufe .....	-	-	-	-	-	-	18	20	22	-	-	-
Hauptschulen .....	22	22	22	22	22	22	22	21	21	20	-	-
Schularten mit mehreren Bildungsgängen .....	-	-	-	-	-	-	-	22	23	23	22	21
Realschulen .....	23	23	23	23	23	24	22	21	21	21	-	-
Gymnasien .....	x	x	x	x	x	x	x	x	x	x	x	x
Sekundarbereich I .....	25	25	25	25	25	24	25	25	24	24	23	23
Integrierte Gesamtschulen .....	x	x	x	x	x	x	x	x	x	x	x	x
Primarbereich .....	-	21	21	22	22	21	20	19	18	23	22	21
Sekundarbereich II .....	-	22	22	23	22	23	18	19	19	21	21	24
Freie Waldorfschulen .....	x	x	x	x	x	x	x	x	x	x	x	x
Primarbereich .....	35	34	35	35	35	41	41	41	41	41	41	40
Sekundarbereich II .....	34	34	34	34	34	41	40	40	40	41	41	41
Förderschulen .....	10	10	10	11	11	11	11	11	11	11	10	11
<b>Berufliche Schulen .....</b>	<b>21</b>	<b>19</b>	<b>19</b>	<b>20</b>	<b>20</b>	<b>20</b>	<b>21</b>	<b>20</b>	<b>20</b>	<b>22</b>	<b>22</b>	<b>21</b>
davon: Teilzeit-Berufsschulen 1) .....	-	-	-	-	-	20	23	21	21	22	23	20
Berufsfachschulen .....	18	19	19	20	19	21	25	20	18	17	20	20
Fachoberschulen .....	21	19	21	22	-	-	-	-	-	-	-	-
Fachschulen .....	25	19	19	19	20	18	17	20	21	27	22	22
<b>Allgemeinbildende und berufliche Schulen .....</b>	<b>27</b>	<b>26</b>	<b>26</b>	<b>27</b>	<b>27</b>	<b>27</b>	<b>27</b>	<b>27</b>	<b>27</b>	<b>26</b>	<b>26</b>	<b>27</b>
<b>Nachrichtlich:</b>												
Schulen des Gesundheitswesens .....	16	15	18	20	20	20	20	20	20	20	20	19

1) Ab 1996 einschl. Berufsgrundbildungsjahr in kooperativer Form.

2) Durch Auflösung der Klassenverbände an Gymnasien, Integrierten Gesamtschulen, Freien Waldorfschulen und Abendgymnasien (Sekundarbereich II) entfallen die Klassenangaben.

## 7 Schüler/innen je Schule und Klasse nach Ländern

Schulart ----- Bildungsbereich	Jahr											
	1992	2002	2003	2004	2005	2006	2007	2008	2009	2010	2011	2012
<b>Hessen</b>												
<b>Schüler/innen je Schule</b>												
<b>Allgemeinbildende Schulen .....</b>	<b>266</b>	<b>252</b>	<b>252</b>	<b>252</b>	<b>243</b>	<b>239</b>	<b>231</b>	<b>221</b>	<b>215</b>	<b>203</b>	<b>210</b>	<b>205</b>
davon: Vorklassen .....	38	30	31	34	31	27	21	20	21	16	23	21
Schulkindergärten .....	10	11	9	9	9	11	9	8	9	9	8	6
Grundschulen .....	99	89	86	101	102	100	96	96	89	92	100	106
Schulartunabhängige Orientierungsstufe .....	52	35	39	40	37	40	39	39	37	33	40	37
Hauptschulen .....	52	44	33	36	33	35	31	30	34	38	35	27
Realschulen .....	232	270	273	230	212	210	220	216	222	208	205	191
Gymnasien .....	571	601	600	606	597	574	575	559	543	494	492	483
Integrierte Gesamtschulen .....	315	162	166	160	162	136	121	114	143	150	140	150
Freie Waldorfschulen .....	554	478	484	487	496	509	512	512	510	511	512	519
Förderschulen .....	69	91	96	100	104	108	111	113	118	119	121	122
Abendhauptschulen .....	-	-	-	-	-	-	-	-	22	50	50	50
Abendrealschulen .....	16	-	-	-	-	-	-	-	61	80	80	89
Abendgymnasien .....	106	143	183	150	186	162	132	140	151	138	143	149
Kollegs .....	37	15	21	19	16	15	-	-	-	-	-	-
<b>Berufliche Schulen .....</b>	<b>90</b>	<b>78</b>	<b>80</b>	<b>81</b>	<b>82</b>	<b>84</b>	<b>80</b>	<b>81</b>	<b>84</b>	<b>84</b>	<b>89</b>	<b>87</b>
davon: Teilzeit-Berufsschulen 1) .....	265	201	202	164	162	180	165	187	199	191	190	197
Berufsvorbereitungsjahr .....	8	10	5	4	7	1	14	18	16	24	31	46
Berufsgrundbildungsjahr .....	95	37	40	36	48	61	28	9	7	8	-	-
Berufsfachschulen .....	58	64	71	81	83	85	77	78	76	77	77	67
Fachoberschulen .....	15	38	52	58	54	53	51	49	58	62	68	76
Fachgymnasien .....	48	48	44	48	45	45	55	57	47	52	50	48
Fachschulen .....	76	80	77	75	77	78	79	79	83	81	90	88
<b>Allgemeinbildende und berufliche Schulen .....</b>	<b>217</b>	<b>204</b>	<b>204</b>	<b>204</b>	<b>198</b>	<b>196</b>	<b>189</b>	<b>184</b>	<b>181</b>	<b>173</b>	<b>180</b>	<b>175</b>
<b>Nachrichtlich:</b>												
Schulen des Gesundheitswesens 2) .....	-	-	-	-	-	-	-	-	-	-	-	93
<b>Schüler/innen je Klasse 3)</b>												
<b>Allgemeinbildende Schulen .....</b>	<b>27</b>	<b>28</b>	<b>27</b>	<b>27</b>	<b>27</b>	<b>27</b>	<b>27</b>	<b>27</b>	<b>26</b>	<b>27</b>	<b>26</b>	<b>26</b>
davon: Vorklassen .....	13	15	20	17	23	16	17	15	16	16	16	14
Schulkindergärten .....	10	11	9	11	9	11	8	10	9	11	13	7
Grundschulen .....	13	15	17	17	18	19	18	18	19	19	18	18
Schulartunabhängige Orientierungsstufe .....	19	16	16	16	15	16	17	17	16	17	17	17
Hauptschulen .....	17	17	17	14	13	12	12	12	14	11	10	9
Realschulen .....	26	26	26	26	26	26	26	25	25	25	24	23
Gymnasien .....	x	x	x	x	x	x	x	x	x	x	x	x
Sekundarbereich I .....	25	26	26	26	26	26	26	26	25	25	24	24
Integrierte Gesamtschulen .....	x	x	x	x	x	x	x	x	x	x	x	x
Primarbereich .....	25	9	8	9	9	10	19	19	20	19	19	19
Sekundarbereich I .....	20	17	14	13	12	12	18	20	18	18	18	19
Freie Waldorfschulen .....	x	x	x	x	x	x	x	x	x	x	x	x
Primarbereich .....	34	31	31	31	31	31	30	30	29	29	29	28
Sekundarbereich I .....	32	32	32	32	32	32	32	32	31	31	30	30
Förderschulen .....	9	12	12	12	12	12	11	11	11	11	11	11
Abendhauptschulen .....	-	-	-	-	-	-	-	-	22	17	17	17
Abendrealschulen .....	16	-	-	-	-	-	-	-	20	20	20	22
<b>Berufliche Schulen .....</b>	<b>17</b>	<b>18</b>	<b>19</b>	<b>18</b>	<b>19</b>	<b>19</b>	<b>20</b>	<b>19</b>	<b>18</b>	<b>18</b>	<b>19</b>	<b>19</b>
davon: Teilzeit-Berufsschulen 1) .....	15	16	16	14	15	17	26	18	15	15	16	18
Berufsvorbereitungsjahr .....	8	10	5	4	7	1	10	9	7	8	10	8
Berufsgrundbildungsjahr .....	15	12	13	12	10	10	7	9	7	8	-	-
Berufsfachschulen .....	16	16	18	19	20	19	18	19	18	17	17	16
Fachoberschulen .....	8	15	16	15	15	16	14	16	16	16	16	16
Fachschulen .....	20	20	20	20	20	20	20	21	21	21	22	21
<b>Allgemeinbildende und berufliche Schulen .....</b>	<b>25</b>	<b>26</b>	<b>26</b>	<b>26</b>	<b>26</b>	<b>26</b>	<b>26</b>	<b>26</b>	<b>25</b>	<b>25</b>	<b>25</b>	<b>24</b>
<b>Nachrichtlich:</b>												
Schulen des Gesundheitswesens 2) .....	-	-	-	-	-	-	-	-	-	-	-	21

1) Ab 1996 einschl. Berufsgrundbildungsjahr in kooperativer Form.

2) Die Erhebung wurde in den Jahren 1989 bis 2011 eingestellt.

3) Durch Auflösung der Klassenverbände an Gymnasien, Integrierten Gesamtschulen, Freien Waldorfschulen, Abendgymnasien und Kollegs (Sek II), sowie an Fachgymnasien entfallen die Klassenangaben.



## 7 Schüler/innen je Schule und Klasse nach Ländern

Schulart ----- Bildungsbereich	Jahr											
	1992	2002	2003	2004	2005	2006	2007	2008	2009	2010	2011	2012
<b>Mecklenburg Vorpommern</b>												
<b>Schüler/innen je Schule</b>												
<b>Allgemeinbildende Schulen .....</b>	<b>143</b>	<b>99</b>	<b>99</b>	<b>97</b>	<b>91</b>	<b>85</b>	<b>90</b>	<b>97</b>	<b>99</b>	<b>103</b>	<b>106</b>	<b>111</b>
davon: Vorklassen .....	14	-	-	-	-	-	-	-	-	-	-	-
Schulkindergärten .....	-	-	12	12	11	-	-	-	-	-	-	-
Grundschulen .....	-	75	71	74	75	84	84	92	93	97	94	96
Hauptschulen .....	-	15	24	-	-	-	-	-	-	-	-	-
Schularten mit mehreren Bildungsgängen .....	-	39	47	50	50	43	58	53	52	56	61	63
Realschulen .....	-	108	109	102	67	35	-	-	-	-	-	-
Gymnasien .....	769	345	370	303	180	190	172	183	208	212	221	243
Integrierte Gesamtschulen .....	-	73	100	83	99	100	117	136	153	155	189	195
Freie Waldorfschulen .....	-	227	232	251	264	266	278	290	291	297	306	311
Förderschulen .....	44	68	67	64	63	63	63	62	60	61	61	60
<b>Berufliche Schulen .....</b>	<b>144</b>	<b>125</b>	<b>125</b>	<b>141</b>	<b>153</b>	<b>148</b>	<b>135</b>	<b>126</b>	<b>126</b>	<b>122</b>	<b>120</b>	<b>126</b>
davon: Teilzeit-Berufsschulen 1) .....	207	32	39	52	76	81	36	42	-	-	-	-
Berufsvorbereitungsjahr .....	-	128	65	115	76	27	17	26	17	-	-	-
Berufsfachschulen .....	8	151	155	170	183	176	162	154	147	142	139	146
Fachschulen .....	116	51	47	46	46	53	59	60	77	62	72	76
<b>Allgemeinbildende und berufliche Schulen .....</b>	<b>144</b>	<b>109</b>	<b>108</b>	<b>112</b>	<b>109</b>	<b>101</b>	<b>101</b>	<b>104</b>	<b>105</b>	<b>107</b>	<b>109</b>	<b>114</b>
<b>Nachrichtlich:</b>												
Schulen des Gesundheitswesens 2) .....	62	52	-	-	-	-	-	-	-	-	-	-
<b>Schüler/innen je Klasse 3)</b>												
<b>Allgemeinbildende Schulen .....</b>	<b>17</b>	<b>17</b>	<b>17</b>	<b>18</b>	<b>18</b>	<b>18</b>	<b>19</b>	<b>19</b>	<b>19</b>	<b>19</b>	<b>20</b>	<b>20</b>
davon: Vorklassen .....	7	-	-	-	-	-	-	-	-	-	-	-
Schulkindergärten .....	-	-	12	12	11	-	-	-	-	-	-	-
Grundschulen .....	-	18	18	19	20	20	20	20	20	19	19	19
Hauptschulen .....	-	8	12	-	-	-	-	-	-	-	-	-
Schularten mit mehreren Bildungsgängen .....	-	16	16	16	14	17	19	17	17	17	18	18
Realschulen .....	-	14	16	15	16	15	-	-	-	-	-	-
Gymnasien .....	x	x	x	x	x	x	x	x	x	x	x	x
Sekundarbereich I .....	22	18	18	18	17	18	17	18	19	19	19	19
Integrierte Gesamtschulen .....	x	x	x	x	x	x	x	x	x	x	x	x
Sekundarbereich II .....	-	18	18	17	17	18	17	18	18	18	19	19
Freie Waldorfschulen .....	x	x	x	x	x	x	x	x	x	x	x	x
Primarbereich .....	-	16	16	18	20	22	22	22	21	21	22	23
Sekundarbereich II .....	-	24	23	23	23	22	23	25	25	25	26	26
Förderschulen .....	7	8	8	8	8	8	8	8	8	8	8	8
<b>Berufliche Schulen .....</b>	<b>22</b>	<b>19</b>	<b>18</b>	<b>19</b>	<b>19</b>	<b>20</b>	<b>20</b>	<b>19</b>	<b>19</b>	<b>18</b>	<b>17</b>	<b>17</b>
davon: Teilzeit-Berufsschulen 1) .....	23	9	11	15	13	14	10	9	-	-	-	-
Berufsvorbereitungsjahr .....	-	18	16	19	15	14	17	13	17	-	-	-
Berufsfachschulen .....	8	19	19	19	19	20	20	20	19	18	16	16
Fachschulen .....	19	18	18	18	15	17	18	20	20	19	19	19
<b>Allgemeinbildende und berufliche Schulen .....</b>	<b>19</b>	<b>18</b>	<b>18</b>	<b>18</b>	<b>18</b>	<b>19</b>	<b>19</b>	<b>19</b>	<b>19</b>	<b>19</b>	<b>19</b>	<b>19</b>
<b>Nachrichtlich:</b>												
Schulen des Gesundheitswesens 2) .....	15	17	-	-	-	-	-	-	-	-	-	-

1) Ab 1996 einschl. Berufsgrundbildungsjahr in kooperativer Form.

2) Ab 2003 erfolgt der Nachweis bei den Berufsfachschulen.

3) Durch Auflösung der Klassenverbände an Gymnasien, Integrierten Gesamtschulen, und Freien Waldorfschulen (Sekundarbereich II) entfallen die Klassenangaben.

## 7 Schüler/innen je Schule und Klasse nach Ländern

Schulart ----- Bildungsbereich	Jahr											
	1992	2002	2003	2004	2005	2006	2007	2008	2009	2010	2011	2012
<b>Niedersachsen</b>												
<b>Schüler/innen je Schule</b>												
<b>Allgemeinbildende Schulen .....</b>	<b>257</b>	<b>280</b>	<b>278</b>	<b>296</b>	<b>290</b>	<b>288</b>	<b>281</b>	<b>275</b>	<b>270</b>	<b>266</b>	<b>254</b>	<b>240</b>
davon: Vorklassen .....	5	-	-	-	-	-	-	-	-	-	-	-
Schulkindergärten .....	8	7	6	8	6	-	-	8	11	20	17	16
Grundschulen .....	52	66	74	65	59	64	67	63	55	54	58	58
Schulartunabhängige Orientierungsstufe .....	314	306	297	-	-	-	-	-	-	-	-	-
Hauptschulen .....	186	179	179	221	230	228	202	195	190	180	164	123
Schularten mit mehreren Bildungsgängen .....	-	-	-	-	-	-	-	-	-	-	52	182
Realschulen .....	248	252	258	352	326	324	317	314	320	310	300	248
Gymnasien .....	580	647	668	708	712	728	699	669	696	686	628	627
Integrierte Gesamtschulen .....	-	337	339	352	325	347	457	468	355	310	308	325
Freie Waldorfschulen .....	402	400	407	411	422	354	343	348	350	353	357	353
Förderschulen .....	60	80	77	78	80	79	80	82	84	85	87	87
<b>Berufliche Schulen .....</b>	<b>87</b>	<b>93</b>	<b>86</b>	<b>86</b>	<b>90</b>	<b>110</b>	<b>105</b>	<b>104</b>	<b>108</b>	<b>109</b>	<b>109</b>	<b>110</b>
davon: Teilzeit-Berufsschulen 1) .....	52	59	63	66	64	64	62	81	61	60	58	52
Berufsvorbereitungsjahr .....	22	39	37	38	43	45	39	30	27	28	26	22
Berufsgrundbildungsjahr .....	23	13	10	17	10	12	11	10	-	-	-	-
Berufsfachschulen .....	96	110	99	103	106	118	111	106	106	109	110	114
Fachoberschulen .....	52	90	104	113	133	134	123	139	162	170	147	144
Fachgymnasien .....	-	-	-	-	-	-	-	-	-	8	14	11
Berufsober-/Technische Oberschulen .....	-	31	26	31	27	29	27	27	20	41	26	17
Fachschulen .....	92	86	74	66	67	103	105	114	126	123	127	127
Fachakademien/Berufsakademien 2) .....	106	-	-	-	-	-	-	-	-	-	-	-
<b>Allgemeinbildende und berufliche Schulen .....</b>	<b>164</b>	<b>185</b>	<b>175</b>	<b>180</b>	<b>181</b>	<b>201</b>	<b>195</b>	<b>193</b>	<b>193</b>	<b>194</b>	<b>187</b>	<b>182</b>
<b>Nachrichtlich:</b>												
Schulen des Gesundheitswesens .....	58	48	51	54	56	55	57	58	56	59	60	61
<b>Schüler/innen je Klasse 3)</b>												
<b>Allgemeinbildende Schulen .....</b>	<b>24</b>	<b>25</b>	<b>24</b>	<b>24</b>	<b>24</b>	<b>24</b>	<b>24</b>	<b>25</b>	<b>24</b>	<b>24</b>	<b>23</b>	<b>23</b>
davon: Vorklassen .....	3	-	-	-	-	-	-	-	-	-	-	-
Schulkindergärten .....	8	7	6	8	6	-	-	8	11	10	17	16
Grundschulen .....	17	19	20	18	18	17	17	18	15	13	15	16
Schulartunabhängige Orientierungsstufe .....	24	26	26	-	-	-	-	-	-	-	-	-
Hauptschulen .....	20	21	20	20	20	20	19	19	20	19	18	18
Schularten mit mehreren Bildungsgängen .....	-	-	-	-	-	-	-	-	-	-	26	24
Realschulen .....	24	26	26	26	26	26	26	26	25	25	24	24
Gymnasien .....	x	x	x	x	x	x	x	x	x	x	x	x
Sekundarbereich I .....	24	26	26	26	26	26	26	27	27	27	27	26
Integrierte Gesamtschulen .....	x	x	x	x	x	x	x	x	x	x	x	x
Primarbereich .....	-	22	20	20	20	19	21	20	19	21	21	21
Sekundarbereich I .....	-	24	23	22	23	22	23	23	23	22	23	23
Freie Waldorfschulen .....	x	x	x	x	x	x	x	x	x	x	x	x
Primarbereich .....	33	29	29	29	30	29	28	27	27	26	26	25
Sekundarbereich I .....	32	31	31	31	31	30	30	30	29	29	29	29
Förderschulen .....	7	7	7	7	7	7	7	7	7	8	7	7
<b>Berufliche Schulen .....</b>	<b>19</b>	<b>18</b>	<b>20</b>	<b>20</b>	<b>20</b>	<b>20</b>	<b>20</b>	<b>20</b>	<b>20</b>	<b>19</b>	<b>19</b>	<b>19</b>
davon: Teilzeit-Berufsschulen 1) .....	10	9	9	10	9	9	10	9	8	8	8	8
Berufsvorbereitungsjahr .....	6	10	11	11	13	11	9	9	9	9	8	9
Berufsgrundbildungsjahr .....	5	5	10	9	5	6	6	5	-	-	-	-
Berufsfachschulen .....	19	20	21	21	21	20	20	20	20	20	19	19
Fachoberschulen .....	17	21	23	24	24	24	24	23	23	23	23	22
Berufsober-/Technische Oberschulen .....	-	31	26	31	27	29	27	27	20	21	17	17
Fachschulen .....	20	18	18	18	20	21	21	21	21	20	19	20
Fachakademien/Berufsakademien 2) .....	18	-	-	-	-	-	-	-	-	-	-	-
<b>Allgemeinbildende und berufliche Schulen .....</b>	<b>22</b>	<b>23</b>	<b>23</b>	<b>23</b>	<b>23</b>	<b>23</b>	<b>22</b>	<b>23</b>	<b>23</b>	<b>23</b>	<b>22</b>	<b>22</b>
<b>Nachrichtlich:</b>												
Schulen des Gesundheitswesens .....	20	17	18	19	18	19	18	19	18	18	19	19

1) Ab 1996 einschl. Berufsgrundbildungsjahr in kooperativer Form.

2) Ab 1993 Einrichtungen des tertiären Bereichs neben den Hochschulen.

3) Durch Auflösung der Klassenverbände an Gymnasien, Integrierten Gesamtschulen und Freien Waldorfschulen (Sekundarbereich II), sowie an Fachgymnasien entfallen die Klassenangaben.

## 7 Schüler/innen je Schule und Klasse nach Ländern

Schulart ----- Bildungsbereich	Jahr											
	1992	2002	2003	2004	2005	2006	2007	2008	2009	2010	2011	2012
<b>Nordrhein Westfalen</b>												
<b>Schüler/innen je Schule</b>												
<b>Allgemeinbildende Schulen .....</b>	<b>425</b>	<b>485</b>	<b>491</b>	<b>493</b>	<b>500</b>	<b>496</b>	<b>483</b>	<b>479</b>	<b>466</b>	<b>455</b>	<b>446</b>	<b>432</b>
Grundschulen .....	152	168	168	169	176	167	156	148	140	141	144	142
Hauptschulen .....	274	245	226	195	202	208	209	216	215	224	231	223
Schularten mit mehreren Bildungsgängen .....	-	-	-	-	-	-	-	-	-	-	-	121
Realschulen .....	471	530	523	526	525	524	503	503	481	446	433	415
Gymnasien .....	749	866	868	878	898	894	880	877	873	861	851	841
Integrierte Gesamtschulen .....	483	604	628	594	585	593	557	566	543	528	508	494
Freie Waldorfschulen .....	311	394	403	400	407	410	398	400	395	394	394	390
Förderschulen .....	97	114	119	121	124	125	126	128	126	126	122	118
Abendrealschulen .....	265	522	662	714	696	684	679	684	685	670	667	661
Abendgymnasien .....	146	142	166	173	174	171	169	167	175	174	168	167
Kollegs .....	315	330	345	353	360	344	326	322	329	298	318	304
<b>Berufliche Schulen .....</b>	<b>214</b>	<b>178</b>	<b>180</b>	<b>180</b>	<b>195</b>	<b>188</b>	<b>172</b>	<b>166</b>	<b>166</b>	<b>163</b>	<b>157</b>	<b>148</b>
davon: Teilzeit-Berufsschulen 1) .....	460	298	291	300	429	399	418	384	384	367	349	331
Berufsvorbereitungsjahr .....	23	37	36	34	35	36	42	39	39	39	39	37
Berufsgrundbildungsjahr .....	28	43	54	47	57	42	60	40	45	52	45	45
Berufsfachschulen 2) .....	163	159	171	179	180	193	161	151	145	142	138	128
Fachoberschulen .....	69	94	96	102	113	118	117	113	112	94	94	85
Fachgymnasien .....	-	-	-	-	-	-	111	116	123	128	124	130
Kollegschulen 3) .....	936	-	-	-	-	-	-	-	-	-	-	-
Fachschulen 4) .....	196	183	191	189	199	177	168	165	179	182	181	180
<b>Allgemeinbildende und berufliche Schulen .....</b>	<b>349</b>	<b>361</b>	<b>364</b>	<b>363</b>	<b>378</b>	<b>372</b>	<b>352</b>	<b>347</b>	<b>340</b>	<b>330</b>	<b>321</b>	<b>307</b>
<b>Nachrichtlich:</b>												
Schulen des Gesundheitswesens .....	60	81	87	90	88	93	98	99	104	113	114	121
<b>Schüler/innen je Klasse 5)</b>												
<b>Allgemeinbildende Schulen .....</b>	<b>31</b>	<b>32</b>	<b>32</b>	<b>33</b>	<b>33</b>	<b>33</b>	<b>32</b>	<b>32</b>	<b>34</b>	<b>34</b>	<b>34</b>	<b>34</b>
Grundschulen .....	23	24	23	24	21	21	21	20	23	20	20	22
Hauptschulen .....	23	24	25	22	22	22	22	22	22	22	22	21
Schularten mit mehreren Bildungsgängen .....	-	-	-	-	-	-	-	-	-	-	-	24
Realschulen .....	29	30	30	30	30	30	30	30	29	29	29	29
Gymnasien .....	x	x	x	x	x	x	x	x	x	x	x	x
Sekundarbereich I .....	27	29	29	29	29	29	29	29	29	29	29	28
Integrierte Gesamtschulen .....	x	x	x	x	x	x	x	x	x	x	x	x
Sekundarbereich II .....	27	27	27	26	26	27	27	27	26	26	26	26
Freie Waldorfschulen .....	x	x	x	x	x	x	x	x	x	x	x	x
Primarbereich .....	36	30	31	31	31	31	30	29	29	28	27	26
Sekundarbereich II .....	34	33	33	33	32	31	31	31	31	31	31	31
Förderschulen .....	9	9	9	10	10	10	10	10	10	10	10	10
<b>Berufliche Schulen .....</b>	<b>21</b>	<b>18</b>	<b>18</b>	<b>18</b>	<b>18</b>	<b>18</b>	<b>19</b>	<b>19</b>	<b>19</b>	<b>19</b>	<b>19</b>	<b>19</b>
davon: Teilzeit-Berufsschulen 1) .....	18	15	15	14	14	14	14	14	13	13	14	14
Berufsvorbereitungsjahr .....	9	13	13	12	11	11	13	11	12	11	12	12
Berufsgrundbildungsjahr .....	14	14	15	16	16	14	16	17	17	17	17	17
Berufsfachschulen 2) .....	22	22	22	23	23	23	23	23	23	22	21	21
Fachoberschulen .....	20	23	23	23	24	24	25	25	24	23	23	23
Kollegschulen 3) .....	30	-	-	-	-	-	-	-	-	-	-	-
Fachschulen 4) .....	24	22	23	22	22	22	22	22	22	22	23	23
<b>Allgemeinbildende und berufliche Schulen .....</b>	<b>28</b>	<b>28</b>	<b>28</b>	<b>28</b>	<b>28</b>	<b>28</b>	<b>28</b>	<b>28</b>	<b>28</b>	<b>29</b>	<b>29</b>	<b>29</b>
<b>Nachrichtlich:</b>												
Schulen des Gesundheitswesens .....	20	19	20	20	20	18	19	19	14	18	20	20

1) Ab 1996 einschl. Berufsgrundbildungsjahr in kooperativer Form.

2) Bis 1993 einschl. Fachschulen für Sozialpädagogik, die ab 1994 wieder den Fachschulen zugeordnet wurden.

3) Ab 2000 werden die Kollegschulen nicht mehr in der bisherigen Form nachgewiesen. Auslaufende Bildungsgänge.

4) Siehe Fußnote 2.

5) Durch Auflösung der Klassenverbände an Gymnasien, Integrierten Gesamtschulen, Freien Waldorfschulen, Abendgymnasien und Kollegs (Sekundarbereich II), Abendrealschulen sowie an Fachgymnasien entfallen die Klassenangaben.

## 7 Schüler/innen je Schule und Klasse nach Ländern

Schulart ----- Bildungsbereich	Jahr											
	1992	2002	2003	2004	2005	2006	2007	2008	2009	2010	2011	2012
<b>Rheinland Pfalz</b>												
<b>Schüler/innen je Schule</b>												
<b>Allgemeinbildende Schulen .....</b>	<b>311</b>	<b>347</b>	<b>354</b>	<b>345</b>	<b>345</b>	<b>334</b>	<b>325</b>	<b>330</b>	<b>330</b>	<b>330</b>	<b>328</b>	<b>331</b>
Grundschulen .....	171	138	155	138	141	124	118	127	121	120	122	125
Hauptschulen .....	162	192	187	180	185	173	160	180	180	180	177	98
Schularten mit mehreren Bildungsgängen .....	-	-	-	-	-	-	-	31	53	132	144	302
Realschulen .....	362	417	394	392	391	387	383	390	388	416	415	418
Gymnasien .....	666	739	746	765	736	749	771	779	787	789	759	735
Integrierte Gesamtschulen .....	-	-	-	-	-	-	-	59	109	142	188	270
Freie Waldorfschulen .....	298	368	369	371	383	389	300	299	302	270	273	276
Förderschulen .....	78	113	115	112	115	114	114	116	116	115	114	115
Abendgymnasien .....	-	-	-	-	-	-	-	-	-	-	-	-
Kollegs .....	256	244	271	253	241	224	245	241	253	331	299	277
<b>Berufliche Schulen .....</b>	<b>94</b>	<b>141</b>	<b>135</b>	<b>134</b>	<b>138</b>	<b>135</b>	<b>135</b>	<b>137</b>	<b>142</b>	<b>147</b>	<b>133</b>	<b>132</b>
davon: Teilzeit-Berufsschulen 1) .....	92	210	219	235	245	257	277	279	323	329	315	284
Berufsvorbereitungsjahr .....	22	48	41	41	47	35	40	54	39	41	32	40
Berufsgrundbildungsjahr .....	39	34	25	-	-	-	-	-	-	-	-	-
Berufsaufbauschulen .....	23	-	-	-	-	-	-	-	-	-	-	-
Berufsfachschulen .....	98	153	164	120	136	135	140	138	136	129	117	111
Fachoberschulen 2) .....	33	33	26	-	-	-	-	-	-	-	-	-
Berufsober-/Technische Oberschulen 2) .....	-	-	-	25	27	35	15	19	20	27	33	34
Fachschulen .....	130	164	155	152	147	142	141	140	148	155	135	150
<b>Allgemeinbildende und berufliche Schulen .....</b>	<b>226</b>	<b>280</b>	<b>279</b>	<b>273</b>	<b>273</b>	<b>269</b>	<b>262</b>	<b>268</b>	<b>269</b>	<b>274</b>	<b>266</b>	<b>267</b>
<b>Nachrichtlich:</b>												
Schulen des Gesundheitswesens .....	53	59	56	62	62	62	61	62	60	61	62	56
<b>Schüler/innen je Klasse 3)</b>												
<b>Allgemeinbildende Schulen .....</b>	<b>26</b>	<b>26</b>	<b>26</b>	<b>26</b>	<b>26</b>	<b>26</b>	<b>27</b>	<b>27</b>	<b>27</b>	<b>27</b>	<b>27</b>	<b>27</b>
Grundschulen .....	23	23	23	23	22	22	22	22	22	21	20	20
Hauptschulen .....	22	21	21	21	21	21	21	20	20	19	21	15
Schularten mit mehreren Bildungsgängen .....	-	-	-	-	-	-	-	16	18	22	22	23
Realschulen .....	26	28	27	27	27	27	27	28	28	28	28	29
Gymnasien .....	x	x	x	x	x	x	x	x	x	x	x	x
Sekundarbereich I .....	26	28	28	28	28	28	28	28	28	28	28	28
Integrierte Gesamtschulen .....	x	x	x	x	x	x	x	x	x	x	x	x
Sekundarbereich I .....	-	-	-	-	-	-	-	20	22	18	21	18
Freie Waldorfschulen .....	x	x	x	x	x	x	x	x	x	x	x	x
Primarbereich .....	34	29	29	28	29	29	29	25	25	24	24	24
Sekundarbereich I .....	31	31	32	32	32	32	30	29	29	29	29	28
Förderschulen .....	7	8	8	8	8	7	8	8	8	8	8	8
<b>Berufliche Schulen .....</b>	<b>17</b>	<b>17</b>	<b>17</b>	<b>17</b>	<b>17</b>	<b>17</b>	<b>17</b>	<b>16</b>	<b>16</b>	<b>16</b>	<b>16</b>	<b>16</b>
davon: Teilzeit-Berufsschulen 1) .....	9	8	8	9	9	9	9	9	9	9	9	9
Berufsvorbereitungsjahr .....	11	10	10	10	11	10	12	10	10	11	10	10
Berufsgrundbildungsjahr .....	12	23	19	-	-	-	-	-	-	-	-	-
Berufsaufbauschulen .....	23	-	-	-	-	-	-	-	-	-	-	-
Berufsfachschulen .....	20	22	24	23	23	23	23	23	22	22	22	21
Fachoberschulen 2) .....	22	17	17	-	-	-	-	-	-	-	-	-
Berufsober-/Technische Oberschulen 2) .....	-	-	-	25	27	18	15	19	20	27	22	22
Fachschulen .....	23	23	23	23	24	22	22	23	24	23	24	23
<b>Allgemeinbildende und berufliche Schulen .....</b>	<b>24</b>	<b>24</b>	<b>24</b>	<b>24</b>	<b>24</b>	<b>24</b>	<b>24</b>	<b>24</b>	<b>24</b>	<b>24</b>	<b>24</b>	<b>24</b>
<b>Nachrichtlich:</b>												
Schulen des Gesundheitswesens .....	21	18	18	18	18	18	18	17	17	17	17	16

1) Ab 1996 einschl. Berufsgrundbildungsjahr in kooperativer Form.

2) Ab 2004 ersetzen die Berufsoberschulen die Fachoberschulen.

3) Durch Auflösung der Klassenverbände an Gymnasien, Integrierten Gesamtschulen, Freien Waldorfschulen, Abendgymnasien und Kollegs (Sekundarbereich II) entfallen die Klassenangaben.

## 7 Schüler/innen je Schule und Klasse nach Ländern

Schulart ----- Bildungsbereich	Jahr											
	1992	2002	2003	2004	2005	2006	2007	2008	2009	2010	2011	2012
<b>Saarland</b>												
<b>Schüler/innen je Schule</b>												
<b>Allgemeinbildende Schulen</b> .....	<b>312</b>	<b>351</b>	<b>336</b>	<b>321</b>	<b>343</b>	<b>341</b>	<b>361</b>	<b>337</b>	<b>304</b>	<b>283</b>	<b>276</b>	<b>252</b>
davon: Schulkindergärten .....	14	12	-	14	6	-	27	32	13	26	30	27
Grundschulen .....	108	118	113	110	112	105	177	113	118	109	108	93
Hauptschulen .....	300	-	298	298	298	293	292	279	262	265	255	267
Schularten mit mehreren Bildungsgängen .....	-	208	135	136	145	140	213	210	206	202	202	202
Realschulen .....	408	468	459	449	447	453	451	442	446	444	439	422
Gymnasien 1) .....	871	934	923	909	1 104	874	888	1 053	743	723	697	668
Integrierte Gesamtschulen .....	-	-	-	-	-	-	-	69	94	121	139	151
Freie Waldorfschulen .....	406	310	321	329	332	343	343	350	344	333	334	323
Förderschulen .....	51	61	56	67	67	67	67	66	102	99	72	70
<b>Berufliche Schulen</b> .....	<b>137</b>	<b>116</b>	<b>127</b>	<b>115</b>	<b>106</b>	<b>102</b>	<b>98</b>	<b>134</b>	<b>148</b>	<b>149</b>	<b>150</b>	<b>150</b>
davon: Teilzeit-Berufsschulen 2) .....	185	155	160	123	97	89	100	120	142	132	120	110
Berufsgrundbildungsjahr .....	34	18	20	16	11	12	10	-	-	-	-	-
Berufsaufbauschulen .....	53	-	-	-	-	-	-	-	-	-	-	-
Berufsfachschulen .....	44	80	69	91	83	99	121	109	94	98	82	63
Fachoberschulen .....	115	76	85	86	93	97	89	93	94	85	88	86
Fachschulen .....	212	147	177	163	154	148	136	161	182	190	199	207
<b>Allgemeinbildende und berufliche Schulen</b> .....	<b>217</b>	<b>247</b>	<b>248</b>	<b>236</b>	<b>240</b>	<b>244</b>	<b>260</b>	<b>271</b>	<b>251</b>	<b>239</b>	<b>235</b>	<b>220</b>
<b>Nachrichtlich:</b>												
Schulen des Gesundheitswesens .....	50	60	69	72	69	70	74	78	82	88	94	99
<b>Schüler/innen je Klasse 3)</b>												
<b>Allgemeinbildende Schulen</b> .....	<b>27</b>	<b>29</b>	<b>28</b>	<b>26</b>	<b>28</b>	<b>25</b>	<b>28</b>	<b>29</b>	<b>26</b>	<b>25</b>	<b>24</b>	<b>25</b>
davon: Schulkindergärten .....	9	6	7	14	6	-	18	16	8	11	15	13
Grundschulen .....	22	44	23	22	22	21	23	23	22	21	19	20
Hauptschulen .....	26	26	25	25	25	24	24	23	22	22	23	24
Schularten mit mehreren Bildungsgängen .....	-	21	20	20	21	20	20	20	20	17	17	17
Realschulen .....	26	29	28	28	28	28	28	27	27	27	26	25
Gymnasien 4) .....	x	x	x	x	x	x	x	x	x	x	x	x
Sekundarbereich I .....	26	29	29	29	29	22	28	27	27	26	20	25
Integrierte Gesamtschulen .....	x	x	x	x	x	x	x	x	x	x	x	x
Sekundarbereich II .....	-	-	-	-	-	-	-	23	24	24	23	23
Freie Waldorfschulen .....	x	x	x	x	x	x	x	x	x	x	x	x
Primarbereich .....	35	25	25	25	25	26	28	26	25	24	24	24
Sekundarbereich II .....	34	29	29	28	28	28	27	28	27	26	26	30
Förderschulen .....	7	6	7	5	7	6	6	6	6	6	7	6
<b>Berufliche Schulen</b> .....	<b>20</b>	<b>17</b>	<b>18</b>	<b>18</b>	<b>16</b>	<b>16</b>	<b>15</b>	<b>15</b>	<b>16</b>	<b>14</b>	<b>14</b>	<b>14</b>
davon: Teilzeit-Berufsschulen 2) .....	11	13	11	9	7	6	7	7	7	6	6	5
Berufsgrundbildungsjahr .....	10	8	7	6	4	5	5	-	-	-	-	-
Berufsaufbauschulen .....	18	-	-	-	-	-	-	-	-	-	-	-
Berufsfachschulen .....	19	23	23	23	21	25	24	22	24	20	21	21
Fachoberschulen .....	20	22	24	21	22	22	22	21	22	18	19	22
Fachschulen .....	28	22	27	27	26	24	20	21	22	21	21	21
<b>Allgemeinbildende und berufliche Schulen</b> .....	<b>24</b>	<b>25</b>	<b>25</b>	<b>24</b>	<b>24</b>	<b>23</b>	<b>25</b>	<b>25</b>	<b>23</b>	<b>22</b>	<b>21</b>	<b>22</b>
<b>Nachrichtlich:</b>												
Schulen des Gesundheitswesens .....	20	20	20	20	20	20	19	20	22	22	22	22

1) 2007 einschl. öffentliches Deutsch-Französisches Gymnasium.

2) Ab 1996 einschl. Berufsgrundbildungsjahr in kooperativer Form.

3) Durch Auflösung der Klassenverbände an Gymnasien, Integrierten Gesamtschulen und Freien Waldorfschulen (Sek II) entfallen die Klassenangaben.

4) 2007 und 2008 einschl. öffentliches Deutsch-Französisches Gymnasium.

## 7 Schüler/innen je Schule und Klasse nach Ländern

Schulart ----- Bildungsbereich	Jahr											
	1992	2002	2003	2004	2005	2006	2007	2008	2009	2010	2011	2012
<b>Sachsen</b>												
<b>Schüler/innen je Schule</b>												
<b>Allgemeinbildende Schulen .....</b>	<b>112</b>	<b>140</b>	<b>148</b>	<b>144</b>	<b>134</b>	<b>137</b>	<b>127</b>	<b>134</b>	<b>134</b>	<b>136</b>	<b>144</b>	<b>153</b>
davon: Vorklassen .....	-	-	-	-	-	-	-	-	-	-	-	-
Grundschulen .....	76	77	90	91	100	106	103	110	111	111	115	115
Schularten mit mehreren Bildungsgängen .....	81	168	187	161	115	111	92	108	110	114	133	148
Gymnasien .....	318	465	436	469	364	351	304	277	266	265	258	283
Freie Waldorfschulen .....	234	378	379	391	401	406	426	433	438	454	285	299
Förderschulen .....	38	50	54	51	48	49	51	52	53	52	56	59
Abendrealschulen .....	-	43	36	-	-	-	-	-	-	-	-	-
Abendgymnasien .....	-	-	-	-	-	-	-	-	-	-	-	-
Kollegs .....	-	-	-	-	12	28	33	50	69	89	98	101
<b>Berufliche Schulen .....</b>	<b>93</b>	<b>130</b>	<b>138</b>	<b>145</b>	<b>146</b>	<b>139</b>	<b>134</b>	<b>123</b>	<b>114</b>	<b>107</b>	<b>103</b>	<b>101</b>
davon: Teilzeit-Berufsschulen .....	-	148	163	169	157	146	144	137	120	109	96	105
Berufsvorbereitungsjahr .....	-	80	89	90	84	74	70	67	62	55	55	52
Berufsgrundbildungsjahr .....	-	120	101	123	131	116	111	23	44	21	17	3
Berufsfachschulen .....	93	162	167	185	193	179	167	153	138	129	120	110
Fachoberschulen .....	-	96	99	92	71	80	82	79	82	76	68	82
Fachgymnasien .....	-	35	51	38	33	38	43	40	34	31	32	42
Fachschulen .....	-	90	99	81	77	81	91	91	97	103	112	114
<b>Allgemeinbildende und berufliche Schulen .....</b>	<b>102</b>	<b>133</b>	<b>141</b>	<b>145</b>	<b>143</b>	<b>138</b>	<b>131</b>	<b>127</b>	<b>121</b>	<b>118</b>	<b>118</b>	<b>121</b>
<b>Nachrichtlich:</b>												
Schulen des Gesundheitswesens 1) .....	-	-	-	-	-	-	-	-	-	-	-	-
<b>Schüler/innen je Klasse 2)</b>												
<b>Allgemeinbildende Schulen .....</b>	<b>16</b>	<b>19</b>	<b>20</b>	<b>20</b>	<b>20</b>	<b>20</b>	<b>20</b>	<b>21</b>	<b>21</b>	<b>21</b>	<b>21</b>	<b>21</b>
davon: Vorklassen .....	-	-	-	-	-	-	-	-	-	-	-	-
Grundschulen .....	22	18	18	18	19	19	20	19	20	20	20	20
Schularten mit mehreren Bildungsgängen .....	20	21	21	21	21	21	20	20	20	20	20	20
Gymnasien .....	x	x	x	x	x	x	x	x	x	x	x	x
Sekundarbereich I .....	28	24	24	23	23	23	23	23	22	23	22	22
Freie Waldorfschulen .....	x	x	x	x	x	x	x	x	x	x	x	x
Primarbereich .....	26	23	24	26	27	27	28	27	27	26	22	22
Sekundarbereich II .....	24	29	28	27	26	26	26	27	28	29	29	28
Förderschulen .....	6	6	6	6	7	6	6	7	7	7	7	7
Abendrealschulen .....	-	14	18	-	-	-	-	-	-	-	-	-
<b>Berufliche Schulen .....</b>	<b>-</b>	<b>18</b>	<b>18</b>	<b>18</b>	<b>18</b>	<b>18</b>	<b>17</b>	<b>17</b>	<b>17</b>	<b>16</b>	<b>16</b>	<b>16</b>
davon: Teilzeit-Berufsschulen .....	-	11	11	12	11	11	10	9	9	8	8	8
Berufsvorbereitungsjahr .....	-	14	14	15	14	14	13	13	13	13	13	13
Berufsgrundbildungsjahr .....	-	26	25	24	23	21	22	14	18	15	13	-
Berufsfachschulen .....	-	21	20	21	20	20	19	19	18	18	17	17
Fachoberschulen .....	-	20	22	22	20	20	19	18	18	18	16	15
Fachschulen .....	-	18	18	17	16	18	17	19	18	18	18	18
<b>Allgemeinbildende und berufliche Schulen .....</b>	<b>31</b>	<b>18</b>	<b>18</b>	<b>19</b>	<b>18</b>	<b>19</b>	<b>18</b>	<b>18</b>	<b>18</b>	<b>18</b>	<b>18</b>	<b>18</b>
<b>Nachrichtlich:</b>												
Schulen des Gesundheitswesens 1) .....	-	-	-	-	-	-	-	-	-	-	-	-

1) Nachweis erfolgt bei den Berufsfachschulen.

2) Durch Auflösung der Klassenverbände an Gymnasien, Freien Waldorfschulen, und Kollegs (Sekundarbereich II) sowie an Fachgymnasien entfallen die Klassenangaben.

## 7 Schüler/innen je Schule und Klasse nach Ländern

Schulart ----- Bildungsbereich	Jahr											
	1992	2002	2003	2004	2005	2006	2007	2008	2009	2010	2011	2012
<b>Sachsen Anhalt</b>												
<b>Schüler/innen je Schule</b>												
<b>Allgemeinbildende Schulen .....</b>	<b>225</b>	<b>152</b>	<b>131</b>	<b>126</b>	<b>140</b>	<b>150</b>	<b>145</b>	<b>133</b>	<b>138</b>	<b>137</b>	<b>141</b>	<b>145</b>
Grundschulen .....	-	52	53	66	77	91	96	95	98	95	98	98
Schulartunabhängige Orientierungsstufe .....	-	45	-	-	-	-	-	-	-	-	-	-
Schularten mit mehreren Bildungsgängen .....	-	25	24	23	49	68	67	72	85	91	92	102
Realschulen .....	-	-	-	-	-	-	-	-	-	-	-	-
Gymnasien .....	429	566	574	464	472	472	432	338	374	363	381	403
Integrierte Gesamtschulen .....	-	-	-	-	17	58	101	60	96	112	138	132
Freie Waldorfschulen .....	103	255	257	280	192	195	204	214	218	228	239	263
Förderschulen .....	51	47	44	47	53	53	64	62	52	53	55	56
Kollegs .....	96	-	-	-	-	-	-	-	-	-	-	-
<b>Berufliche Schulen .....</b>	<b>59</b>	<b>116</b>	<b>125</b>	<b>120</b>	<b>134</b>	<b>131</b>	<b>124</b>	<b>115</b>	<b>108</b>	<b>105</b>	<b>102</b>	<b>57</b>
davon: Teilzeit-Berufsschulen 1) .....	-	113	110	111	115	104	104	63	50	48	60	58
Berufsfachschulen .....	74	138	154	142	172	160	139	125	116	111	102	54
Fachoberschulen .....	-	-	19	46	78	61	78	76	60	41	41	36
Fachschulen .....	54	91	94	80	63	65	81	94	101	112	121	70
<b>Allgemeinbildende und berufliche Schulen .....</b>	<b>184</b>	<b>131</b>	<b>127</b>	<b>123</b>	<b>136</b>	<b>140</b>	<b>134</b>	<b>124</b>	<b>123</b>	<b>122</b>	<b>123</b>	<b>95</b>
<b>Nachrichtlich:</b>												
Schulen des Gesundheitswesens .....	-	49	50	52	51	41	48	47	44	41	40	38
<b>Schüler/innen je Klasse 2)</b>												
<b>Allgemeinbildende Schulen .....</b>	<b>23</b>	<b>23</b>	<b>23</b>	<b>23</b>	<b>23</b>	<b>22</b>	<b>21</b>	<b>22</b>	<b>21</b>	<b>22</b>	<b>22</b>	<b>22</b>
Grundschulen .....	-	16	17	17	18	18	18	19	18	18	18	18
Schulartunabhängige Orientierungsstufe .....	-	17	-	-	-	-	-	-	-	-	-	-
Schularten mit mehreren Bildungsgängen .....	-	8	13	15	15	16	17	18	19	20	20	20
Realschulen .....	-	-	-	-	-	-	-	-	-	-	-	-
Gymnasien .....	x	x	x	x	x	x	x	x	x	x	x	x
Sekundarbereich I .....	25	25	25	24	24	24	24	24	24	25	24	24
Integrierte Gesamtschulen .....	x	x	x	x	x	x	x	x	x	x	x	x
Sekundarbereich II .....	-	-	-	-	17	19	20	20	21	20	21	19
Freie Waldorfschulen .....	x	x	x	x	x	x	x	x	x	x	x	x
Primarbereich .....	22	18	20	21	20	16	18	23	18	21	19	22
Sekundarbereich II .....	19	17	17	17	18	18	23	22	21	21	20	19
Förderschulen .....	7	6	6	6	6	6	7	6	6	6	6	6
<b>Berufliche Schulen .....</b>	<b>15</b>	<b>20</b>	<b>20</b>	<b>20</b>	<b>20</b>	<b>19</b>	<b>19</b>	<b>18</b>	<b>17</b>	<b>16</b>	<b>16</b>	<b>16</b>
davon: Teilzeit-Berufsschulen 1) .....	-	19	18	19	19	17	17	18	11	8	12	10
Berufsfachschulen .....	15	20	21	21	20	20	19	18	17	16	16	15
Fachoberschulen .....	-	-	19	18	17	17	16	15	15	11	13	11
Fachschulen .....	15	19	19	18	17	17	17	18	18	20	19	19
<b>Allgemeinbildende und berufliche Schulen .....</b>	<b>22</b>	<b>21</b>	<b>22</b>	<b>21</b>	<b>21</b>	<b>21</b>	<b>20</b>	<b>20</b>	<b>19</b>	<b>19</b>	<b>19</b>	<b>19</b>
<b>Nachrichtlich:</b>												
Schulen des Gesundheitswesens .....	-	18	18	19	20	19	19	17	17	16	15	16

1) Ab 1996 einschl. Berufsgrundbildungsjahr in kooperativer Form.

2) Durch Auflösung der Klassenverbände an Gymnasien, Integrierten Gesamtschulen, Freien Waldorfschulen und Kollegs (Sekundarbereich II) entfallen die Klassenangaben.

## 7 Schüler/innen je Schule und Klasse nach Ländern

Schulart ----- Bildungsbereich	Jahr											
	1992	2002	2003	2004	2005	2006	2007	2008	2009	2010	2011	2012
<b>Schleswig Holstein</b>												
<b>Schüler/innen je Schule</b>												
<b>Allgemeinbildende Schulen .....</b>	<b>69</b>	<b>85</b>	<b>87</b>	<b>87</b>	<b>88</b>	<b>86</b>	<b>90</b>	<b>176</b>	<b>175</b>	<b>107</b>	<b>94</b>	<b>95</b>
davon: Vorklassen .....	15	-	-	-	-	-	-	-	-	-	-	-
Schulkindergärten .....	-	5	7	8	8	8	-	-	-	-	-	-
Grundschulen 1) .....	42	46	45	45	46	45	48	929	965	57	58	57
Hauptschulen 1) .....	29	31	32	31	30	29	28	-	-	-	19	-
Schularten mit mehreren Bildungsgängen .....	-	-	-	-	-	-	-	32	63	102	29	40
Realschulen 1) .....	186	142	133	132	126	113	108	329	224	268	56	38
Gymnasien .....	454	502	500	535	539	322	334	540	236	250	231	220
Integrierte Gesamtschulen .....	129	215	147	154	142	131	136	38	58	59	66	69
Freie Waldorfschulen .....	622	452	466	472	477	476	442	442	406	442	435	406
Förderschulen .....	136	45	44	43	44	45	44	150	151	155	42	40
<b>Berufliche Schulen .....</b>	<b>95</b>	<b>65</b>	<b>66</b>	<b>69</b>	<b>69</b>	<b>67</b>	<b>63</b>	<b>68</b>	<b>71</b>	<b>78</b>	<b>69</b>	<b>68</b>
davon: Teilzeit-Berufsschulen 2) 3) .....	-	-	-	-	-	-	-	-	-	-	-	-
Berufsvorbereitungsjahr .....	8	-	-	-	-	-	-	-	-	-	-	-
Berufsgrundbildungsjahr .....	8	-	2	3	9	12	11	9	6	6	4	5
Berufsfachschulen .....	43	68	68	79	80	71	72	71	71	80	69	59
Fachoberschulen .....	16	-	-	-	6	7	7	12	11	7	-	3
Fachgymnasien .....	33	45	48	44	43	50	47	44	45	48	50	36
Berufsober-/Technische Oberschulen .....	-	-	-	-	-	-	7	6	15	18	20	23
Fachschulen .....	199	63	70	72	73	77	69	83	92	100	81	106
Fachakademien/Berufsakademien 4) .....	906	-	-	-	-	-	-	-	-	-	-	-
<b>Allgemeinbildende und berufliche Schulen .....</b>	<b>75</b>	<b>81</b>	<b>82</b>	<b>84</b>	<b>85</b>	<b>83</b>	<b>85</b>	<b>143</b>	<b>144</b>	<b>102</b>	<b>89</b>	<b>90</b>
<b>Nachrichtlich:</b>												
Schulen des Gesundheitswesens .....	70	71	74	81	83	75	75	69	69	72	74	71
<b>Schüler/innen je Klasse 5)</b>												
<b>Allgemeinbildende Schulen .....</b>	<b>19</b>	<b>20</b>	<b>20</b>	<b>22</b>	<b>22</b>	<b>22</b>	<b>22</b>	<b>22</b>	<b>22</b>	<b>22</b>	<b>22</b>	<b>23</b>
davon: Vorklassen .....	10	-	-	-	-	-	-	-	-	-	-	-
Schulkindergärten .....	-	5	7	7	7	7	-	-	-	-	-	-
Grundschulen .....	17	16	15	16	17	18	18	18	18	19	19	19
Hauptschulen .....	13	14	15	15	15	14	13	16	15	21	19	-
Schularten mit mehreren Bildungsgängen .....	-	-	-	-	-	-	-	16	21	17	19	18
Realschulen .....	x	x	x	x	x	x	x	x	x	x	x	x
Gymnasien .....	20	20	21	20	21	19	19	18	18	19	19	19
Sekundarbereich I .....	20	20	21	20	21	19	19	18	18	19	19	19
Integrierte Gesamtschulen .....	x	x	x	x	x	x	x	x	x	x	x	x
Primarbereich .....	14	-	-	-	-	-	-	-	-	-	-	-
Sekundarbereich I .....	13	20	18	18	19	18	19	16	18	18	18	19
Freie Waldorfschulen .....	x	x	x	x	x	x	x	x	x	x	x	x
Primarbereich .....	32	27	26	28	27	25	25	24	22	23	22	22
Sekundarbereich I .....	31	29	27	28	29	28	29	29	29	27	28	27
Förderschulen .....	7	7	8	9	9	9	9	8	9	9	9	9
<b>Berufliche Schulen .....</b>	<b>21</b>	<b>18</b>	<b>18</b>	<b>20</b>	<b>19</b>	<b>18</b>	<b>18</b>	<b>18</b>	<b>19</b>	<b>18</b>	<b>18</b>	<b>17</b>
davon: Teilzeit-Berufsschulen 2) 3) .....	-	-	-	-	-	-	-	-	-	-	-	-
Berufsvorbereitungsjahr .....	8	-	-	-	-	-	-	-	-	-	-	-
Berufsgrundbildungsjahr .....	8	9	2	3	5	6	6	9	6	6	4	5
Berufsfachschulen .....	15	18	18	24	19	18	17	17	20	17	18	16
Fachoberschulen .....	12	-	-	-	6	7	7	12	11	7	-	3
Berufsober-/Technische Oberschulen .....	-	-	-	-	-	-	7	6	15	18	20	23
Fachschulen .....	25	18	17	16	17	16	18	19	17	17	17	17
Fachakademien/Berufsakademien 4) .....	24	-	-	-	-	-	-	-	-	-	-	-
<b>Allgemeinbildende und berufliche Schulen .....</b>	<b>20</b>	<b>20</b>	<b>20</b>	<b>21</b>	<b>21</b>	<b>21</b>	<b>22</b>	<b>21</b>	<b>22</b>	<b>21</b>	<b>22</b>	<b>22</b>
<b>Nachrichtlich:</b>												
Schulen des Gesundheitswesens .....	21	21	21	20	20	20	20	20	19	20	19	19

1) 2008 und 2009 erfolgt der Nachweis der Grund-Haupt- und Realschulen der Schulen der dänischen Minderheit bei den Integrierte Gesamtschulen.

2) Einschl. Berufsgrundbildungsjahr in kooperativer Form.

3) Ab 1999 einschl. Berufsvorbereitungs-, und Berufsgrundbildungsjahr; Ausnahme 1 private Schule des Berufsgrundbildungsjahres.

4) Ab 1996 Einrichtungen des tertiären Bereichs neben den Hochschulen.

5) Durch Auflösung der Klassenverbände an Gymnasien, Integrierten Gesamtschulen

und Freien Waldorfschulen (Sekundarbereich II) sowie an Fachgymnasien entfallen die Klassenangaben.



## 7 Schüler/innen je Schule und Klasse nach Ländern

Schulart ----- Bildungsbereich	Jahr											
	1992	2002	2003	2004	2005	2006	2007	2008	2009	2010	2011	2012
<b>Thüringen</b>												
<b>Schüler/innen je Schule</b>												
<b>Allgemeinbildende Schulen</b> .....	<b>82</b>	<b>143</b>	<b>148</b>	<b>145</b>	<b>145</b>	<b>141</b>	<b>137</b>	<b>139</b>	<b>140</b>	<b>137</b>	<b>139</b>	<b>144</b>
davon: Grundschulen .....	-	67	75	74	75	81	75	81	92	87	92	92
Schularten mit mehreren Bildungsgängen .....	-	154	161	146	156	136	127	141	143	157	135	152
Gymnasien .....	187	415	426	426	420	426	442	425	342	320	342	361
Integrierte Gesamtschulen .....	-	49	57	62	81	122	159	208	83	100	104	121
Freie Waldorfschulen .....	123	228	240	262	276	177	195	208	220	232	247	255
Förderschulen .....	52	108	111	110	111	106	106	107	106	104	103	101
<b>Berufliche Schulen</b> .....	<b>40</b>	<b>117</b>	<b>127</b>	<b>138</b>	<b>140</b>	<b>138</b>	<b>131</b>	<b>122</b>	<b>120</b>	<b>111</b>	<b>111</b>	<b>106</b>
davon: Teilzeit-Berufsschulen 1) .....	60	86	78	86	86	84	83	89	83	75	67	72
Berufsvorbereitungsjahr .....	30	42	40	33	32	31	30	26	28	27	23	18
Berufsgrundbildungsjahr .....	21	19	-	-	-	-	-	-	-	-	-	-
Berufsfachschulen .....	66	160	182	197	192	186	174	156	144	133	129	122
Fachoberschulen .....	6	33	24	26	31	42	56	44	39	42	42	52
Fachschulen .....	45	76	77	89	111	127	123	137	167	152	151	140
<b>Allgemeinbildende und berufliche Schulen</b> .....	<b>60</b>	<b>128</b>	<b>135</b>	<b>140</b>	<b>142</b>	<b>140</b>	<b>133</b>	<b>129</b>	<b>129</b>	<b>123</b>	<b>125</b>	<b>125</b>
<b>Nachrichtlich:</b>												
Schulen des Gesundheitswesens 2) .....	-	-	-	-	-	-	-	-	-	-	-	-
<b>Schüler/innen je Klasse 3)</b>												
<b>Allgemeinbildende Schulen</b> .....	<b>11</b>	<b>15</b>	<b>15</b>	<b>15</b>	<b>15</b>	<b>15</b>	<b>16</b>	<b>16</b>	<b>17</b>	<b>17</b>	<b>18</b>	<b>18</b>
davon: Grundschulen .....	-	17	17	18	18	19	19	19	19	19	19	19
Schularten mit mehreren Bildungsgängen .....	-	19	19	18	17	17	17	18	18	18	19	19
Gymnasien .....	x	x	x	x	x	x	x	x	x	x	x	x
Sekundarbereich I .....	22	24	24	23	23	23	23	24	24	24	24	24
Integrierte Gesamtschulen .....	x	x	x	x	x	x	x	x	x	x	x	x
Primarbereich .....	-	13	11	12	15	15	15	15	18	16	15	16
Sekundarbereich I .....	-	10	4	5	7	9	8	12	13	16	15	16
Freie Waldorfschulen .....	x	x	x	x	x	x	x	x	x	x	x	x
Primarbereich .....	26	19	21	22	21	20	21	20	21	20	20	20
Sekundarbereich I .....	33	22	22	22	22	22	22	23	23	25	25	25
Förderschulen .....	7	9	9	8	8	8	8	8	8	8	8	8
<b>Berufliche Schulen</b> .....	<b>14</b>	<b>17</b>	<b>18</b>	<b>18</b>	<b>18</b>	<b>18</b>	<b>17</b>	<b>16</b>	<b>16</b>	<b>16</b>	<b>15</b>	<b>15</b>
davon: Teilzeit-Berufsschulen 1) .....	9	8	8	9	9	9	10	10	9	8	7	8
Berufsvorbereitungsjahr .....	8	9	10	9	10	9	9	9	10	9	9	9
Berufsgrundbildungsjahr .....	16	19	-	-	-	-	-	-	-	-	-	-
Berufsfachschulen .....	22	21	21	21	20	20	19	18	18	18	17	16
Fachoberschulen .....	6	33	16	13	12	19	17	18	16	15	16	17
Fachschulen .....	16	17	17	18	18	18	17	18	18	18	18	17
<b>Allgemeinbildende und berufliche Schulen</b> .....	<b>12</b>	<b>16</b>	<b>16</b>	<b>17</b>	<b>16</b>	<b>17</b>	<b>16</b>	<b>16</b>	<b>17</b>	<b>17</b>	<b>16</b>	<b>17</b>
<b>Nachrichtlich:</b>												
Schulen des Gesundheitswesens 2) .....	-	-	-	-	-	-	-	-	-	-	-	-

1) Ab 1996 einschl. Berufsgrundbildungsjahr in kooperativer Form.

2) Nachweis erfolgt bei den Berufsfach- und Fachschulen.

3) Durch Auflösung der Klassenverbände an Gymnasien, Integrierten Gesamtschulen und Freien Waldorfschulen (Sek II) entfallen die Klassenangaben.

## 7 Schüler/innen je Schule und Klasse nach Ländern

Schulart ----- Bildungsbereich	Jahr											
	1992	2002	2003	2004	2005	2006	2007	2008	2009	2010	2011	2012
<b>Deutschland</b>												
<b>Schüler/innen je Schule</b>												
<b>Allgemeinbildende Schulen</b> .....	<b>224</b>	<b>234</b>	<b>234</b>	<b>231</b>	<b>231</b>	<b>229</b>	<b>223</b>	<b>226</b>	<b>220</b>	<b>213</b>	<b>214</b>	<b>209</b>
davon: Vorklassen .....	21	32	32	37	41	38	33	33	33	30	33	32
Schulkindergärten .....	19	19	20	20	20	20	21	21	21	20	28	27
Grundschulen .....	120	107	107	107	110	109	107	117	113	104	106	106
Schulartunabhängige Orientierungsstufe .....	164	121	117	50	44	46	50	51	52	54	51	50
Hauptschulen .....	112	116	115	121	122	116	112	133	132	127	130	123
Schularten mit mehreren Bildungsgängen .....	81	124	113	96	87	81	83	84	92	99	105	119
Realschulen .....	299	356	362	358	353	347	344	355	347	334	331	311
Gymnasien .....	578	644	647	646	636	631	613	597	580	564	539	529
Integrierte Gesamtschulen .....	379	362	372	347	330	308	283	184	189	192	193	188
Freie Waldorfschulen .....	387	410	413	418	426	407	396	390	389	391	387	382
Förderschulen .....	88	99	100	100	101	107	109	111	111	110	109	108
Abendhauptschulen .....	-	-	-	-	-	-	-	-	22	50	50	50
Abendrealschulen .....	33	71	83	89	89	93	85	89	91	88	83	76
Abendgymnasien .....	100	122	133	147	148	164	163	158	162	154	155	148
Kollegs .....	167	164	187	182	172	170	183	179	181	187	182	175
<b>Berufliche Schulen</b> .....	<b>103</b>	<b>109</b>	<b>118</b>	<b>118</b>	<b>125</b>	<b>128</b>	<b>123</b>	<b>120</b>	<b>120</b>	<b>118</b>	<b>116</b>	<b>110</b>
davon: Teilzeit-Berufsschulen 1) .....	203	208	207	212	225	218	222	226	219	211	203	197
Berufsvorbereitungsjahr .....	70	91	91	93	89	81	78	74	75	72	68	62
Berufsgrundbildungsjahr .....	80	53	55	59	67	57	61	38	46	47	44	43
Berufsaufbauschulen .....	32	-	-	-	-	-	-	-	-	-	-	-
Berufsfachschulen .....	81	103	117	119	129	131	122	116	113	111	108	100
Fachoberschulen .....	57	83	86	92	93	96	92	89	91	88	85	84
Fachgymnasien .....	61	84	86	87	69	70	88	84	85	88	90	89
Kollegschulen 2) .....	936	-	-	-	-	-	-	-	-	-	-	-
Berufsober-/Technische Oberschulen .....	37	31	26	28	27	29	15	17	17	24	26	22
Fachschulen .....	107	94	103	96	100	110	112	116	124	126	129	125
Fachakademien/Berufsakademien 3) .....	99	82	85	87	93	94	93	91	87	87	94	93
<b>Allgemeinbildende und berufliche Schulen</b> .....	<b>178</b>	<b>181</b>	<b>186</b>	<b>184</b>	<b>188</b>	<b>189</b>	<b>184</b>	<b>185</b>	<b>182</b>	<b>178</b>	<b>177</b>	<b>171</b>
<b>Nachrichtlich:</b>												
Schulen des Gesundheitswesens .....	60	71	72	76	73	73	74	74	76	79	79	82
<b>Schüler/innen je Klasse 4)</b>												
<b>Allgemeinbildende Schulen</b> .....	<b>24</b>	<b>24</b>	<b>24</b>	<b>24</b>	<b>24</b>	<b>24</b>	<b>24</b>	<b>24</b>	<b>24</b>	<b>24</b>	<b>24</b>	<b>24</b>
davon: Vorklassen .....	14	18	18	19	23	22	21	20	21	20	19	18
Schulkindergärten .....	6	6	6	7	6	7	7	7	6	7	7	7
Grundschulen .....	22	21	21	21	21	21	21	21	21	20	20	20
Schulartunabhängige Orientierungsstufe .....	24	24	24	20	19	20	20	20	20	19	19	19
Hauptschulen .....	21	21	21	21	21	21	20	20	20	20	20	20
Schularten mit mehreren Bildungsgängen .....	20	19	19	19	19	18	18	19	19	19	19	20
Realschulen .....	26	28	28	28	28	28	27	27	27	27	27	26
Gymnasien .....	x	x	x	x	x	x	x	x	x	x	x	x
Sekundarbereich I .....	26	27	27	27	27	27	27	27	27	26	26	26
Integrierte Gesamtschulen .....	x	x	x	x	x	x	x	x	x	x	x	x
Primarbereich .....	20	17	16	17	17	17	19	20	19	22	21	20
Sekundarbereich II .....	25	24	24	23	23	23	22	22	22	22	22	22
Freie Waldorfschulen .....	x	x	x	x	x	x	x	x	x	x	x	x
Primarbereich .....	31	29	29	29	29	29	28	27	27	26	26	25
Sekundarbereich II .....	26	27	27	27	27	27	27	27	26	26	25	25
Förderschulen .....	8	9	9	9	9	9	9	9	9	9	9	9
Abendhauptschulen .....	-	-	-	-	-	-	-	-	22	17	17	17
Abendrealschulen .....	18	32	36	37	35	35	34	34	34	33	31	30
<b>Berufliche Schulen</b> .....	<b>18</b>	<b>17</b>	<b>17</b>	<b>18</b>	<b>18</b>	<b>18</b>	<b>17</b>	<b>17</b>	<b>17</b>	<b>17</b>	<b>17</b>	<b>17</b>
davon: Teilzeit-Berufsschulen 1) .....	13	11	11	11	11	11	11	11	11	11	11	11
Berufsvorbereitungsjahr .....	9	12	13	12	12	12	11	11	11	11	11	11
Berufsgrundbildungsjahr .....	10	14	15	15	15	14	15	14	15	15	15	15
Berufsaufbauschulen .....	18	-	-	-	-	-	-	-	-	-	-	-
Berufsfachschulen .....	20	21	20	21	20	20	20	19	19	19	18	18
Fachoberschulen .....	18	21	22	22	22	22	21	21	20	20	20	19
Kollegschulen 2) .....	30	-	-	-	-	-	-	-	-	-	-	-
Berufsober-/Technische Oberschulen .....	19	31	26	28	27	22	15	13	13	17	15	15
Fachschulen .....	22	20	20	20	20	20	20	20	21	20	21	20
Fachakademien/Berufsakademien 3) .....	22	22	23	22	22	23	23	23	23	23	23	22
<b>Allgemeinbildende und berufliche Schulen</b> .....	<b>22</b>	<b>22</b>	<b>22</b>	<b>22</b>	<b>22</b>	<b>22</b>	<b>22</b>	<b>22</b>	<b>22</b>	<b>22</b>	<b>22</b>	<b>64</b>
<b>Nachrichtlich:</b>												
Schulen des Gesundheitswesens .....	20	19	20	20	20	19	20	19	17	19	20	20

1) Ab 1996 einschl. Berufsgrundbildungsjahr in kooperativer Form.

2) Ab 2000 werden die Kollegschulen nicht mehr in der bisherigen Form nachgewiesen; auslaufende Bildungsgänge.

3) Ab 1996 nur noch Fachakademien.

4) Durch Auflösung der Klassenverbände an Gymnasien, Integrierten Gesamtschulen, Freien Waldorfschulen, Abendgymnasien und Kollegs (Sekundarbereich II) an Fachgymnasien sowie in Nordrhein-Westfalen an Abendrealschulen entfallen die Klassenangaben.

**8 Schulen und Klassen nach Schularten und Bildungsbereichen sowie Anteil an öffentlichen und privaten Schulen und Klassen****8.1 Absolute Werte**

Schulart ----- Bildungsbereich	Jahr											
	1992	2002	2003	2004	2005	2006	2007	2008	2009	2010	2011	2012
<b>Deutschland</b>												
<b>Schulen</b>												
<b>Allgemeinbildende Schulen .....</b>	<b>1 991</b>	<b>2 522</b>	<b>2 592</b>	<b>2 686</b>	<b>2 767</b>	<b>2 867</b>	<b>3 020</b>	<b>3 058</b>	<b>3 196</b>	<b>3 373</b>	<b>3 396</b>	<b>3 498</b>
davon: Vorklassen .....	76	36	38	36	15	16	20	21	25	26	25	30
Schulkindergärten .....	104	138	133	137	138	135	132	138	137	143	103	105
Grundschulen .....	226	444	481	529	567	624	690	670	723	791	795	824
Schulartunabhängige Orientierungsstufe .....	52	82	82	69	78	85	93	95	110	116	112	119
Hauptschulen .....	164	191	200	207	207	219	231	192	194	196	191	189
Schularten mit mehreren Bildungsgängen .....	1	27	33	42	59	82	104	134	152	167	175	191
Realschulen .....	248	286	288	303	313	322	329	320	327	342	342	355
Gymnasien .....	346	379	382	392	406	417	439	458	475	495	515	521
Integrierte Gesamtschulen .....	13	36	38	43	48	53	59	108	118	152	179	203
Freie Waldorfschulen .....	145	176	179	180	181	192	199	204	206	207	211	215
Förderschulen .....	519	636	648	656	660	632	634	630	639	645	655	655
Abendhauptschulen .....	-	-	-	-	-	-	-	-	1	1	1	1
Abendrealschulen .....	55	46	46	47	48	45	47	45	45	46	45	43
Abendgymnasien .....	24	30	30	30	31	29	29	29	30	31	31	31
Kollegs .....	18	15	14	15	16	16	14	14	14	15	16	16
<b>Berufliche Schulen .....</b>	<b>1 241 r</b>	<b>1 822 r</b>	<b>1 822</b>	<b>1 918</b>	<b>1 872</b>	<b>1 844</b>	<b>1 926</b>	<b>1 958</b>	<b>2 004</b>	<b>2 038</b>	<b>2 071</b>	<b>2 151</b>
davon: Teilzeit-Berufsschulen 1) .....	146	196	196	193	181	191	195	196	201	204	205	203
Berufsvorbereitungsjahr .....	20	72 r	79	79	83	82	82	80	81	80	78	82
Berufsgrundbildungsjahr .....	25	25	27	30	29	31	33	26	25	26	28	33
Berufsaufbauschulen .....	10	-	-	-	-	-	-	-	-	-	-	-
Berufsfachschulen .....	522 r	819	843	949	944	961	989	1 002	1 006	998	1 000	1 042
Fachoberschulen .....	51	68	79	84	98	110	121	126	127	134	137	136
Fachgymnasien .....	13	16	16	17	24	28	54	66	79	86	93	97
Kollegschulen .....	1	-	-	-	-	-	-	-	-	-	-	-
Berufsober-/Technische Oberschulen .....	1	1	1	2	2	3	7	8	10	12	16	16
Fachschulen .....	395	575	532	516	463	389	394	401	417	439	457	481
Fachakademien/Berufsakademien 2) .....	57	50	49	48	48	49	51	53	58	59	57	61
<b>Allgemeinbildende und berufliche Schulen .....</b>	<b>3 232</b>	<b>4 344</b>	<b>4 414</b>	<b>4 604</b>	<b>4 639</b>	<b>4 711</b>	<b>4 946</b>	<b>5 016</b>	<b>5 200</b>	<b>5 411</b>	<b>5 467</b>	<b>5 649</b>
<b>Nachrichtlich:</b>												
Schulen des Gesundheitswesens .....	808 r	897	959	948	1 077	1 132	1 101	1 119	1 145	1 133	1 150	1 232

**8 Schulen und Klassen nach Schularten und Bildungsbereichen sowie Anteil an öffentlichen und privaten Schulen und Klassen****8.1 Absolute Werte**

Schulart ----- Bildungsbereich	Jahr											
	1992	2002	2003	2004	2005	2006	2007	2008	2009	2010	2011	2012
<b>Klassen 3)</b>												
<b>Allgemeinbildende Schulen .....</b>	<b>18 699</b>	<b>24 301</b>	<b>24 874</b>	<b>25 513</b>	<b>26 190</b>	<b>27 005</b>	<b>27 882</b>	<b>28 450</b>	<b>29 055</b>	<b>29 510</b>	<b>30 231</b>	<b>30 707</b>
davon: Vorklassen .....	118	63	67	69	27	28	31	34	40	39	42	52
Schulkindergärten .....	328	421	426	421	427	414	427	441	447	445	434	431
Grundschulen .....	1 255	2 244	2 424	2 663	2 940	3 215	3 515	3 768	3 928	4 063	4 178	4 289
Schulartunabhängige Orientierungsstufe .....	356	414	404	170	179	197	228	243	290	319	300	306
Hauptschulen .....	882	1 047	1 084	1 188	1 200	1 231	1 265	1 245	1 259	1 234	1 229	1 173
Schularten mit mehreren Bildungsgängen .....	4	176	196	210	271	363	470	602	734	861	956	1 162
Realschulen .....	2 840	3 670	3 761	3 932	4 013	4 045	4 121	4 165	4 199	4 250	4 259	4 201
Gymnasien .....	5 506	6 432	6 460	6 586	6 667	6 796	6 915	6 696	6 600	6 351	6 544	6 630
Sekundarbereich I .....	5 506	6 432	6 460	6 586	6 667	6 796	6 915	6 696	6 600	6 351	6 544	6 630
Integrierte Gesamtschulen .....	173	503	557	592	622	648	655	813	897	1 198	1 441	1 580
Primarbereich .....	9	69	83	84	89	94	78	107	123	277	319	305
Sekundarbereich I .....	164	434	474	508	533	554	577	706	774	921	1 122	1 275
Freie Waldorfschulen .....	1 722	2 156	2 201	2 217	2 270	2 315	2 369	2 420	2 501	2 541	2 613	2 670
Primarbereich .....	691	816	832	838	873	897	932	948	971	971	984	1 013
Sekundarbereich I .....	1 031	1 340	1 369	1 379	1 397	1 418	1 437	1 472	1 530	1 570	1 629	1 657
Förderschulen .....	5 414	7 074	7 188	7 351	7 453	7 633	7 769	7 904	8 038	8 082	8 112	8 099
Abendhauptschulen .....	-	-	-	-	-	-	-	-	1	3	3	3
Abendrealschulen .....	101	101	106	114	121	120	117	119	121	124	120	111
<b>Berufliche Schulen .....</b>	<b>7 172</b>	<b>11 319</b>	<b>12 322</b>	<b>12 913</b>	<b>13 299</b>	<b>13 401</b>	<b>13 664</b>	<b>13 701</b>	<b>13 993</b>	<b>14 191</b>	<b>14 209</b>	<b>14 031</b>
davon: Teilzeit-Berufsschulen 1) .....	2 291	3 556	3 636	3 706	3 645	3 769	3 844	4 003	4 079	4 089	3 960	3 799
Berufsvorbereitungsjahr .....	150	532	575	588	598	565	561	536	538	524	489	473
Berufsgrundbildungsjahr .....	199	94	97	115	125	123	132	71	76	82	80	93
Berufsaufbauschulen .....	18	-	-	-	-	-	-	-	-	-	-	-
Berufsfachschulen .....	2 153	3 988	4 810	5 486	6 004	6 133	6 160	6 031	5 976	5 947	5 954	5 826
Fachoberschulen .....	158	266	309	354	420	481	529	548	571	593	596	596
Kollegschulen .....	31	-	-	-	-	-	-	-	-	-	-	-
Berufsober-/Technische Oberschulen .....	2	1	1	2	2	4	7	10	13	17	27	24
Fachschulen .....	1 908	2 699	2 711	2 474	2 306	2 127	2 225	2 290	2 519	2 711	2 866	2 967
Fachakademien/Berufsakademien 2) .....	262	183	183	188	199	199	206	212	221	228	237	253
<b>Allgemeinbildende und berufliche Schulen .....</b>	<b>25 871</b>	<b>35 620</b>	<b>37 196</b>	<b>38 426</b>	<b>39 489</b>	<b>40 406</b>	<b>41 546</b>	<b>42 151</b>	<b>43 048</b>	<b>43 701</b>	<b>44 440</b>	<b>44 738</b>
<b>Nachrichtlich:</b>												
Schulen des Gesundheitswesens .....	2 445	3 325	3 465	3 606	3 933	4 322	4 180	4 302	5 144	4 687	4 628	5 071

1) Ab 1996 einschl. Berufsgrundbildungsjahr in kooperativer Form.

2) Ab 1996 nur noch Fachakademien.

3) Durch Auflösung der Klassenverbände an Gymnasien, Integrierten Gesamt-, Freien Waldorfschulen, Abendgymnasien und Kollegs (Sekundarbereich II), an Fachgymnasien sowie in Nordrhein-Westfalen an Abendrealschulen entfallen die Klassenangaben.

r Berichtigte Zahl.

**8 Schulen und Klassen nach Schularten und Bildungsbereichen sowie Anteil an öffentlichen und privaten Schulen und Klassen****8.2 Anteil an öffentlichen und privaten Schulen und Klassen**

Schulart ----- Bildungsbereich	Jahr											
	1992	2002	2003	2004	2005	2006	2007	2008	2009	2010	2011	2012
	%											
	Deutschland											
	Schulen											
Allgemeinbildende Schulen .....	4,5	6,2	6,4	6,9	7,5	7,9	8,5	8,8	9,2	9,8	9,8	10,2
davon: Vorklassen .....	6,0	5,8	6,2	6,0	5,7	6,2	7,6	7,9	9,2	9,3	9,0	10,6
Schulkindergärten .....	4,0	5,1	5,1	6,0	8,9	9,2	9,9	10,3	10,6	11,5	9,2	9,7
Grundschulen .....	1,3	2,6	2,8	3,1	3,4	3,7	4,1	4,1	4,4	4,9	4,9	5,2
Schulartunabhängige Orientierungsstufe .....	1,9	3,8	4,8	6,2	7,0	7,9	8,8	9,0	10,3	10,7	10,4	11,4
Hauptschulen .....	2,5	3,5	3,8	4,0	4,1	4,6	5,0	4,5	4,8	5,3	5,3	5,5
Schularten mit mehreren Bildungsgängen .....	0,1	1,6	1,4	1,9	4,2	6,2	8,1	9,8	10,6	11,3	10,0	9,9
Realschulen .....	6,8	9,5	9,7	10,1	10,5	11,0	11,9	12,2	13,0	14,0	13,5	14,1
Gymnasien .....	11,1	12,0	12,2	12,6	13,1	13,5	14,3	14,9	15,4	16,0	16,5	16,7
Integrierte Gesamtschulen .....	1,7	4,6	5,0	5,9	6,7	7,7	8,8	15,3	14,9	14,9	16,0	17,3
Freie Waldorfschulen .....	100	100	100	100	100	100	100	100	100	100	100	100
Förderschulen .....	15,3	18,2	18,6	18,9	19,0	18,6	18,9	19,1	19,3	19,6	20,0	20,1
Abendhauptschulen .....	-	-	-	-	-	-	-	-	4,8	4,3	4,3	4,5
Abendrealschulen .....	46,6	39,3	39,3	41,2	40,3	37,2	37,6	36,9	35,7	35,7	35,2	34,4
Abendgymnasien .....	17,3	29,4	29,4	29,7	30,4	29,0	29,0	28,4	28,8	29,8	29,8	29,8
Kollegs .....	29,5	23,4	22,2	23,4	24,2	24,2	21,5	21,2	20,9	21,7	22,9	23,2
Berufliche Schulen .....	13,9	18,5	20,7	21,7	21,4	21,0	21,4	21,8	22,4	23,0	23,5	24,3
davon: Teilzeit-Berufsschulen 1) .....	8,0	11,3	11,4	11,4	10,9	11,5	11,8	11,9	12,3	12,5	12,8	12,9
Berufsvorbereitungsjahr .....	2,8	7,6	8,2	8,3	8,7	8,3	8,3	8,4	8,5	8,5	8,4	9,1
Berufsgrundbildungsjahr .....	3,9	4,4	4,6	5,6	5,3	5,6	5,8	4,5	5,2	6,7	8,3	9,6
Berufsaufbauschulen .....	4,3	-	-	-	-	-	-	-	-	-	-	-
Berufsfachschulen .....	19,8	24,1	34,3	37,1	37,3	37,7	39,0	39,6	39,9	39,8	40,1	41,6
Fachoberschulen .....	6,9	8,1	9,1	10,0	11,7	13,0	14,1	15,2	14,8	15,6	15,7	15,7
Fachgymnasien .....	2,4	3,1	3,0	3,2	4,4	5,1	7,2	8,5	9,9	10,6	11,1	11,2
Kollegschulen .....	2,8	-	-	-	-	-	-	-	-	-	-	-
Berufsober-/Technische Oberschulen .....	2,9	1,1	1,1	1,3	1,2	1,4	3,1	3,4	4,1	4,7	6,0	5,8
Fachschulen .....	27,4	34,9	35,8	35,5	33,3	29,8	30,3	30,5	31,5	32,2	32,9	34,0
Fachakademien/Berufsakademien 2) .....	62,6	61,7	61,3	61,5	61,5	62,0	63,8	64,6	67,4	67,8	65,5	67,8
Allgemeinbildende und berufliche Schulen .....	6,1	8,6	8,9	9,6	10,2	10,4	11,1	11,4	11,9	12,5	12,6	13,1
Nachrichtlich:												
Schulen des Gesundheitswesens .....	47,3	55,5	58,3	58,8	65,3	68,3	67,8	69,2	69,2	69,3	69,7	68,8

**8 Schulen und Klassen nach Schularten und Bildungsbereichen sowie Anteil an öffentlichen und privaten Schulen und Klassen****8.2 Anteil an öffentlichen und privaten Schulen und Klassen**

Schulart ----- Bildungsbereich	Jahr											
	1992	2002	2003	2004	2005	2006	2007	2008	2009	2010	2011	2012
	%											
	<b>Klassen 3)</b>											
<b>Allgemeinbildende Schulen .....</b>	<b>4,7</b>	<b>6,0</b>	<b>6,2</b>	<b>6,4</b>	<b>6,7</b>	<b>7,1</b>	<b>7,4</b>	<b>7,8</b>	<b>8,0</b>	<b>8,3</b>	<b>8,5</b>	<b>8,7</b>
davon: Vorklassen .....	5,3	5,7	6,1	6,6	7,0	7,3	7,0	7,8	8,4	7,8	7,8	9,5
Schulkindergärten .....	9,6	12,4	12,9	14,5	18,3	18,4	20,4	20,6	21,1	21,3	22,0	22,4
Grundschulen .....	0,8	1,6	1,7	1,9	2,0	2,2	2,5	2,7	2,9	3,0	3,1	3,3
Schulartunabhängige Orientierungsstufe .....	2,0	2,8	3,3	3,4	3,9	4,4	5,0	5,1	5,7	6,2	6,4	6,7
Hauptschulen .....	1,8	2,1	2,2	2,3	2,5	2,7	2,9	3,1	3,3	3,5	3,7	3,8
Schularten mit mehreren Bildungsgängen .....	0,0	0,9	1,0	1,2	1,7	2,4	3,2	4,1	4,6	4,9	5,1	5,8
Realschulen .....	6,5	7,7	7,8	7,8	8,1	8,4	8,7	8,8	9,1	9,6	9,8	10,1
Gymnasien .....	9,5	10,5	10,6	10,5	10,7	10,9	11,1	11,3	11,3	11,2	11,5	11,4
Sekundarbereich I .....	9,5	10,5	10,6	10,5	10,7	10,9	11,1	11,3	11,3	11,2	11,5	11,7
Integrierte Gesamtschulen .....	1,1	2,7	3,0	3,3	3,7	3,9	4,1	5,0	5,2	6,2	6,8	6,8
Primarbereich .....	0,7	8,7	10,5	11,7	18,8	19,5	16,1	22,7	21,9	43,4	40,5	26,5
Sekundarbereich I .....	1,1	2,4	2,7	3,0	3,2	3,5	3,7	4,5	4,6	4,9	8,3	8,4
Freie Waldorfschulen .....	100	100	100	100	100	100	100	100	100	100	100	100
Primarbereich .....	100	100	100	100	100	100	100	100	100	100	100	100
Sekundarbereich I .....	100	100	100	100	100	100	100	100	100	100	100	100
Förderschulen .....	14,7	16,9	17,1	17,6	18,0	18,6	19,2	19,7	20,2	20,7	21,3	21,8
Abendhauptschulen .....	-	-	-	-	-	-	-	-	1,8	4,9	5,7	4,8
Abendrealschulen .....	34,0	32,6	33,3	33,7	33,2	33,3	33,1	33,7	33,2	32,0	32,8	30,6
<b>Berufliche Schulen .....</b>	<b>6,0</b>	<b>8,9</b>	<b>9,6</b>	<b>10,0</b>	<b>10,2</b>	<b>10,3</b>	<b>10,5</b>	<b>10,5</b>	<b>10,8</b>	<b>11,2</b>	<b>11,5</b>	<b>11,6</b>
davon: Teilzeit-Berufsschulen 1) .....	2,7	4,1	4,3	4,4	4,4	4,5	4,5	4,7	4,8	4,9	4,9	4,8
Berufsvorbereitungsjahr .....	5,3	10,0	11,0	11,0	11,4	11,4	12,6	13,4	13,7	13,8	13,7	13,2
Berufsprüfungsjahr .....	5,1	4,6	4,3	5,2	5,3	5,3	5,9	3,4	4,6	5,2	5,5	6,8
Berufsaufbauschulen .....	5,5	-	-	-	-	-	-	-	-	-	-	-
Berufsfachschulen .....	16,9	20,2	21,5	22,6	23,8	24,0	25,0	25,2	25,4	25,9	26,9	27,5
Fachoberschulen .....	4,4	6,0	6,3	6,9	7,9	8,7	9,5	9,6	9,6	9,8	9,9	10,1
Kollegschen .....	0,9	-	-	-	-	-	-	-	-	-	-	-
Berufsober-/Technische Oberschulen .....	0,8	0,2	0,2	0,3	0,2	0,5	0,8	1,1	1,3	1,6	2,4	2,3
Fachschulen .....	26,4	35,1	34,9	32,8	31,2	29,7	30,7	31,1	31,8	32,7	33,4	33,7
Fachakademien/Berufsakademien 2) .....	69,9	60,2	52,1	59,3	62,6	63,2	65,6	65,6	65,0	65,0	65,3	67,1
<b>Allgemeinbildende und berufliche Schulen .....</b>	<b>5,0</b>	<b>6,7</b>	<b>7,0</b>	<b>7,3</b>	<b>7,6</b>	<b>7,9</b>	<b>8,2</b>	<b>8,5</b>	<b>8,8</b>	<b>9,0</b>	<b>9,3</b>	<b>8,5</b>
<b>Nachrichtlich:</b>												
----- Schulen des Gesundheitswesens .....	45,5	56,0	57,3	59,3	64,3	66,6	65,6	66,6	68,2	67,5	66,9	66,9

1) Ab 1996 einschl. Berufsprüfungsjahr in kooperativer Form.

2) Ab 1996 nur noch Fachakademien.

3) Durch Auflösung der Klassenverbände an Gymnasien, Integrierten Gesamt-, entfallen die Klassenangaben.

## 9 Schüler/innen nach Schularten und Bildungsbereichen sowie Anteil an Schüler/innen in öffentlichen und privaten Schulen

## 9.1 Absolute Werte

Schulart ----- Bildungsbereich	Jahr											
	1992	2002	2003	2004	2005	2006	2007	2008	2009	2010	2011	2012
<b>Deutschland</b>												
<b>Insgesamt</b>												
<b>Allgemeinbildende Schulen .....</b>	<b>445 609</b>	<b>590 397</b>	<b>605 759</b>	<b>621 762</b>	<b>639 419</b>	<b>656 186</b>	<b>674 892</b>	<b>690 757</b>	<b>704 632</b>	<b>719 671</b>	<b>725 898</b>	<b>730 905</b>
davon: Vorklassen .....	1 614	1 136	1 220	1 330	611	603	662	694	823	791	813	960
Schulkindergärten .....	2 019	2 676	2 718	2 763	2 767	2 703	2 796	2 883	2 874	2 924	2 848	2 832
Grundschulen .....	27 207	47 665	51 450	56 484	62 440	68 061	73 979	78 158	81 594	82 117	83 970	86 993
Schulartunabhängige Orientierungsstufe .....	8 512	9 922	9 617	3 484	3 449	3 908	4 617	4 868	5 730	6 206	5 665	5 891
Hauptschulen .....	18 289	22 160	22 924	25 114	25 195	25 462	25 783	25 452	25 634	24 963	24 800	23 241
Schularten mit mehreren Bildungsgängen .....	81	3 337	3 720	4 020	5 146	6 675	8 651	11 237	13 999	16 486	18 448	23 062
Realschulen .....	74 270	101 697	104 126	108 460	110 614	111 750	113 239	113 623	113 489	114 258	113 092	110 335
Gymnasien .....	199 922	243 962	247 047	253 260	258 261	263 037	269 297	273 385	275 597	279 041	277 484	275 822
Sekundarbereich I .....	142 499	173 602	174 405	177 741	179 601	182 001	185 441	179 383	175 892	167 263	169 325	169 541
Sekundarbereich II .....	57 423	70 360	72 642	75 519	78 660	81 036	83 856	94 002	99 705	111 778	108 159	106 281
Integrierte Gesamtschulen .....	4 931	13 045	14 143	14 920	15 847	16 333	16 712	19 856	22 337	29 223	34 619	38 242
Primarbereich .....	178	1 158	1 339	1 435	1 550	1 627	1 475	2 141	2 388	5 977	6 571	6 202
Sekundarbereich I .....	4 095	10 629	11 226	11 638	12 146	12 620	13 366	15 597	17 270	20 388	24 665	28 099
Sekundarbereich II .....	658	1 258	1 578	1 847	2 151	2 086	1 871	2 118	2 679	2 858	3 383	3 941
Freie Waldorfschulen .....	56 121	72 153	73 854	75 307	77 035	78 166	78 734	79 624	80 101	80 843	81 575	82 063
Primarbereich .....	21 602	23 376	24 026	24 454	25 383	25 770	25 930	25 965	25 905	25 555	25 554	25 577
Sekundarbereich I .....	26 386	35 967	36 725	37 299	37 649	38 085	38 515	39 171	39 973	40 856	41 487	41 854
Sekundarbereich II .....	8 133	12 810	13 103	13 554	14 003	14 311	14 289	14 488	14 223	14 432	14 534	14 632
Förderschulen .....	45 430	63 259	64 523	65 324	66 426	67 844	69 143	69 914	70 930	71 135	71 106	70 737
Abendhauptschulen .....	-	-	-	-	-	-	-	-	22	50	50	50
Abendrealschulen .....	1 807	3 279	3 799	4 171	4 291	4 189	3 980	3 989	4 092	4 058	3 714	3 275
Abendgymnasien .....	2 393	3 646	3 998	4 401	4 584	4 743	4 735	4 574	4 871	4 773	4 797	4 602
Kollegs .....	3 013	2 460	2 620	2 724	2 753	2 712	2 564	2 500	2 539	2 803	2 917	2 800
<b>Berufliche Schulen .....</b>	<b>128 440</b>	<b>197 831</b>	<b>214 745</b>	<b>226 445</b>	<b>233 336</b>	<b>235 707</b>	<b>237 408</b>	<b>235 669</b>	<b>240 491</b>	<b>241 080</b>	<b>240 743</b>	<b>237 602</b>
davon: Teilzeit-Berufsschulen 1) 2) .....	29 689	40 748	40 477	41 000	40 669	41 706	43 312	44 298	43 964	42 976	41 674	40 035
Berufsvorbereitungsjahr .....	1 399	6 553	7 195	7 339	7 374	6 645	6 361	5 901	6 044	5 727	5 292	5 096
Berufsgrundbildungsjahr 2) .....	1 994	1 313	1 494	1 778	1 936	1 767	2 028	978	1 158	1 223	1 235	1 433
Berufsaufbauschulen .....	317	-	-	-	-	-	-	-	-	-	-	-
Berufsfachschulen .....	42 404	84 235	98 244	113 351	121 694	125 556	120 813	116 402	114 037	110 914	107 915	104 542
Fachoberschulen .....	2 884	5 623	6 789	7 758	9 158	10 523	11 120	11 246	11 563	11 732	11 640	11 438
Fachgymnasien .....	789	1 337	1 383	1 474	1 646	1 973	4 762	5 537	6 691	7 584	8 377	8 676
Kollegschulen 3) .....	936	-	-	-	-	-	-	-	-	-	-	-
Berufsober-/Technische Oberschulen .....	37	31	26	56	54	88	102	132	168	285	412	348
Fachschulen .....	42 348	53 916	54 980	49 507	46 342	42 848	44 142	46 341	51 816	55 486	58 825	60 345
Fachakademien/Berufsakademien 4) .....	5 643	4 075	4 157	4 182	4 463	4 601	4 768	4 834	5 050	5 153	5 373	5 689
<b>Allgemeinbildende und berufliche Schulen .....</b>	<b>574 049</b>	<b>788 228</b>	<b>820 504</b>	<b>848 207</b>	<b>872 755</b>	<b>891 893</b>	<b>912 300</b>	<b>926 426</b>	<b>945 123</b>	<b>960 751</b>	<b>966 641</b>	<b>968 507</b>
<b>Nachrichtlich:</b>												
Schulen des Gesundheitswesens .....	48 746	63 885	68 690	71 978	78 426	82 669	81 540	83 003	86 522	89 607	91 424	100 559

## 9 Schüler/innen nach Schularten und Bildungsbereichen sowie Anteil an Schüler/innen in öffentlichen und privaten Schulen

## 9.1 Absolute Werte

Schulart ----- Bildungsbereich	Jahr											
	1992	2002	2003	2004	2005	2006	2007	2008	2009	2010	2011	2012
	<b>dar. weiblich</b>											
<b>Allgemeinbildende Schulen .....</b>	<b>251 320</b>	<b>330 832</b>	<b>338 403</b>	<b>346 300</b>	<b>354 624</b>	<b>362 794</b>	<b>372 224</b>	<b>379 900</b>	<b>385 689</b>	<b>392 411</b>	<b>393 854</b>	<b>395 078</b>
davon: Vorklassen .....	755	568	602	636	299	292	317	361	434	415	411	477
Schulkindergärten .....	741	939	941	952	971	877	948	972	948	1 022	994	948
Grundschulen .....	13 553	23 366	25 225	27 828	30 731	33 423	36 327	38 200	39 930	40 243	41 063	42 599
Schulartunabhängige Orientierungsstufe .....	4 218	4 888	4 707	1 744	1 745	1 955	2 283	2 413	2 834	3 058	2 802	2 934
Hauptschulen .....	8 210	9 932	10 263	11 230	11 236	11 321	11 680	11 520	11 648	11 326	11 228	10 546
Schularten mit mehreren Bildungsgängen .....	24	1 470	1 626	1 768	2 308	3 090	4 029	5 180	6 495	7 651	8 540	10 648
Realschulen .....	52 107	69 827	71 413	73 538	74 639	75 141	75 946	76 128	75 873	76 294	75 612	73 723
Gymnasien .....	120 341	149 818	151 412	154 578	157 112	159 758	163 109	165 230	165 948	167 182	165 012	163 599
Sekundarbereich I .....	86 057	106 142	106 454	108 004	108 802	109 920	111 422	107 335	105 049	99 279	99 928	99 577
Sekundarbereich II .....	34 284	43 676	44 958	46 574	48 310	49 838	51 687	57 895	60 899	67 903	65 084	64 022
Integrierte Gesamtschulen .....	2 428	6 353	6 934	7 325	7 781	8 054	8 215	9 919	11 169	14 557	17 162	18 833
Primarbereich .....	82	603	672	728	749	786	709	1 072	1 192	3 036	3 325	3 131
Sekundarbereich I .....	2 014	5 086	5 405	5 611	5 892	6 186	6 560	7 768	8 546	9 971	12 034	13 607
Sekundarbereich II .....	332	664	857	986	1 140	1 082	946	1 079	1 431	1 550	1 803	2 095
Freie Waldorfschulen .....	29 044	37 346	38 241	39 023	39 847	40 571	40 824	41 275	41 359	41 725	42 232	42 494
Primarbereich .....	10 896	11 866	12 187	12 402	12 879	13 112	13 136	13 060	12 821	12 711	12 818	12 857
Sekundarbereich I .....	13 818	18 614	19 040	19 430	19 569	19 910	20 148	20 526	20 950	21 326	21 647	21 816
Sekundarbereich II .....	4 330	6 866	7 014	7 191	7 399	7 549	7 540	7 689	7 588	7 688	7 767	7 821
Förderschulen .....	15 988	21 486	21 730	22 008	22 151	22 471	22 818	22 995	23 213	23 161	23 158	23 026
Abendhauptschulen .....	-	-	-	-	-	-	-	-	7	24	18	24
Abendrealschulen .....	829	1 545	1 808	1 962	2 014	1 973	1 955	2 011	1 934	1 837	1 708	1 489
Abendgymnasien .....	1 460	2 006	2 220	2 399	2 481	2 541	2 524	2 488	2 632	2 557	2 486	2 412
Kollegs .....	1 622	1 288	1 281	1 309	1 309	1 327	1 249	1 208	1 265	1 359	1 428	1 326
<b>Berufliche Schulen .....</b>	<b>68 455</b>	<b>123 710</b>	<b>134 247</b>	<b>140 779</b>	<b>144 168</b>	<b>146 118</b>	<b>146 598</b>	<b>145 482</b>	<b>148 148</b>	<b>147 952</b>	<b>147 930</b>	<b>146 556</b>
davon: Teilzeit-Berufsschulen 1)2) .....	7 421	12 861	12 871	12 947	12 399	13 373	14 340	15 176	15 285	15 177	14 699	14 036
Berufsvorbereitungsjahr .....	587	2 407	2 559	2 641	2 672	2 462	2 338	2 267	2 366	2 222	2 047	2 056
Berufsgrundbildungsjahr 2) .....	608	536	666	706	761	718	802	347	420	395	420	532
Berufsaufbauschulen .....	117	-	-	-	-	-	-	-	-	-	-	-
Berufsfachschulen .....	34 121	63 201	72 969	82 855	87 746	89 978	86 007	82 652	80 713	78 241	75 568	73 039
Fachoberschulen .....	1 361	3 880	4 575	5 087	6 030	7 006	7 303	7 342	7 365	7 314	7 190	7 110
Fachgymnasien .....	453	874	919	990	1 077	1 304	3 360	3 918	4 721	5 315	5 849	6 038
Kollegs (Schulen 3) .....	724	-	-	-	-	-	-	-	-	-	-	-
Berufsober-/Technische Oberschulen .....	37	29	20	50	44	60	54	71	89	141	197	167
Fachschulen .....	19 043	36 395	36 089	31 929	29 693	27 364	28 377	29 643	32 973	34 870	37 477	38 812
Fachakademien/Berufsakademien 4) .....	3 983	3 527	3 579	3 574	3 746	3 853	4 017	4 066	4 216	4 277	4 483	4 766
<b>Allgemeinbildende und berufliche Schulen .....</b>	<b>319 775</b>	<b>454 542</b>	<b>472 650</b>	<b>487 079</b>	<b>498 792</b>	<b>508 912</b>	<b>518 822</b>	<b>525 382</b>	<b>533 837</b>	<b>540 363</b>	<b>541 784</b>	<b>541 634</b>
<b>Nachrichtlich:</b>												
Schulen des Gesundheitswesens .....	39 585	51 526	54 412	56 111	60 757	63 886	63 679	65 196	67 874	69 394	70 065	76 765

1) Ab 1996 einschl. Berufsgrundbildungsjahr in kooperativer Form.

2) Die Zu- bzw. Abnahme 1999 ist auf die Zuordnung des Berufsgrundbildungsjahres zu den Teilzeit-Berufsschulen in Niedersachsen zurückzuführen.

3) Ab 2000 werden die Kollegschulen nicht mehr in der bisherigen Form nachgewiesen; auslaufende Bildungsgänge.

4) Ab 1996 nur noch Fachakademien.



## 9 Schüler/innen nach Schularten und Bildungsbereichen sowie Anteil an Schüler/innen in öffentlichen und privaten Schulen

## 9.2 Anteil an Schüler/innen in öffentlichen und privaten Schulen

Schulart ----- Bildungsbereich	Jahr											
	1992	2002	2003	2004	2005	2006	2007	2008	2009	2010	2011	2012
	%											
	<b>Deutschland</b>											
	<b>Insgesamt</b>											
<b>Allgemeinbildende Schulen .....</b>	<b>4,8</b>	<b>6,0</b>	<b>6,2</b>	<b>6,5</b>	<b>6,7</b>	<b>7,0</b>	<b>7,3</b>	<b>7,7</b>	<b>7,9</b>	<b>8,2</b>	<b>8,4</b>	<b>8,5</b>
davon: Vorklassen .....	4,2	5,9	6,3	7,1	7,4	7,4	7,5	8,0	8,8	8,3	8,3	9,6
Schulkindergärten .....	4,9	7,5	7,8	9,4	12,7	12,9	14,5	14,9	15,5	15,3	15,4	15,9
Grundschulen .....	0,8	1,5	1,6	1,8	2,0	2,2	2,4	2,6	2,8	2,9	3,0	3,2
Schulartunabhängige Orientierungsstufe .....	2,2	2,8	3,3	3,1	3,4	3,9	4,5	4,7	5,2	5,6	5,6	6,1
Hauptschulen .....	1,7	2,0	2,1	2,3	2,5	2,7	2,9	3,1	3,3	3,5	3,8	3,8
Schularten mit mehreren Bildungsgängen .....	0,0	0,8	0,9	1,1	1,5	2,1	2,9	3,7	4,2	4,4	4,6	5,3
Realschulen .....	7,0	7,9	8,0	8,0	8,4	8,6	8,9	9,0	9,3	9,8	10,0	10,2
Gymnasien .....	9,8	10,6	10,7	10,5	10,6	10,7	10,9	11,1	11,1	11,3	11,4	11,6
Sekundarbereich I .....	9,6	10,6	10,6	10,4	10,6	10,8	10,9	11,1	11,1	11,0	11,2	11,4
Sekundarbereich II .....	10,2	10,7	10,8	10,8	10,7	10,7	10,9	11,0	11,1	11,7	11,8	11,9
Integrierte Gesamtschulen .....	1,1	2,4	2,6	2,8	3,0	3,2	3,3	3,9	4,2	5,0	5,5	5,6
Primarbereich .....	0,6	7,1	8,2	9,5	15,1	15,8	14,1	20,8	20,0	43,4	40,1	26,2
Sekundarbereich I .....	1,1	2,3	2,4	2,6	2,8	3,0	3,2	3,8	3,9	4,2	4,7	5,0
Sekundarbereich II .....	2,3	2,0	2,4	2,6	2,8	2,7	2,4	2,7	3,3	3,3	3,7	4,1
Freie Waldorfschulen .....	100	100	100	100	100	100	100	100	100	100	100	100
Primarbereich .....	100	100	100	100	100	100	100	100	100	100	100	100
Sekundarbereich I .....	100	100	100	100	100	100	100	100	100	100	100	100
Sekundarbereich II .....	100	100	100	100	100	100	100	100	100	100	100	100
Förderschulen .....	12,6	14,7	15,0	15,4	16,0	16,6	17,3	17,8	18,3	18,8	19,4	19,9
Abendhauptschulen .....	-	-	-	-	-	-	-	-	1,9	4,5	4,8	4,2
Abendrealschulen .....	15,1	18,9	19,8	20,1	19,8	19,3	18,6	18,8	18,9	19,0	18,1	16,7
Abendgymnasien .....	11,8	19,8	20,4	21,5	21,7	23,3	24,7	24,5	25,1	24,9	25,2	25,4
Kollegs .....	20,3	16,1	15,8	15,4	15,0	15,2	14,5	14,6	14,5	15,5	15,9	15,5
<b>Berufliche Schulen .....</b>	<b>5,2</b>	<b>7,3</b>	<b>7,9</b>	<b>8,2</b>	<b>8,4</b>	<b>8,5</b>	<b>8,5</b>	<b>8,4</b>	<b>8,7</b>	<b>9,0</b>	<b>9,2</b>	<b>9,3</b>
davon: Teilzeit-Berufsschulen 1) .....	1,8	2,4	2,4	2,5	2,5	2,5	2,5	2,6	2,6	2,7	2,7	2,6
Berufsvorbereitungsjahr .....	3,6	8,2	9,1	9,1	9,5	9,2	10,2	10,7	11,0	11,1	10,8	10,4
Berufsgrundbildungsjahr .....	2,5	3,0	3,0	3,7	3,9	3,7	4,4	2,2	3,4	3,8	4,2	5,1
Berufsaufbauschulen .....	4,8	-	-	-	-	-	-	-	-	-	-	-
Berufsfachschulen .....	15,9	18,6	19,7	20,9	21,7	22,2	22,8	22,8	22,8	23,2	23,7	23,9
Fachoberschulen .....	3,8	5,3	5,8	6,4	7,3	8,1	8,6	8,4	8,2	8,4	8,5	8,5
Fachgymnasien .....	1,0	1,2	1,2	1,3	1,4	1,6	3,1	3,6	4,2	4,6	5,0	5,0
Kollegs .....	1,3	-	-	-	-	-	-	-	-	-	-	-
Berufsober-/Technische Oberschulen .....	0,7	0,2	0,2	0,3	0,3	0,5	0,5	0,6	0,7	1,2	1,7	1,5
Fachschulen .....	26,1	34,6	34,3	31,9	30,5	29,7	30,3	30,4	30,9	31,6	32,6	32,6
Fachakademien/Berufsakademien 2) .....	60,9	56,3	56,0	55,4	60,1	60,5	63,3	67,1	66,0	66,0	66,5	68,3
<b>Allgemeinbildende und berufliche Schulen .....</b>	<b>4,9</b>	<b>6,3</b>	<b>6,6</b>	<b>6,8</b>	<b>7,1</b>	<b>7,3</b>	<b>7,6</b>	<b>7,8</b>	<b>8,1</b>	<b>8,4</b>	<b>8,6</b>	<b>8,7</b>
<b>Nachrichtlich:</b>												
Schulen des Gesundheitswesens .....	46,8	56,3	58,4	60,2	64,8	67,0	65,9	66,8	67,5	67,9	67,8	67,7

## 9 Schüler/innen nach Schularten und Bildungsbereichen sowie Anteil an Schüler/innen in öffentlichen und privaten Schulen

## 9.2 Anteil an Schüler/innen in öffentlichen und privaten Schulen

Schulart ----- Bildungsbereich	Jahr											
	1992	2002	2003	2004	2005	2006	2007	2008	2009	2010	2011	2012
	%											
	dar. weiblich											
<b>Allgemeinbildende Schulen .....</b>	<b>5,5</b>	<b>6,9</b>	<b>7,1</b>	<b>7,3</b>	<b>7,6</b>	<b>7,9</b>	<b>8,2</b>	<b>8,6</b>	<b>8,8</b>	<b>9,1</b>	<b>9,3</b>	<b>9,4</b>
davon: Vorklassen .....	4,2	6,2	6,4	7,1	7,6	7,5	7,5	8,6	9,5	9,0	8,6	9,9
Schulkindergärten .....	4,9	7,5	7,8	9,3	13,1	12,2	14,2	14,6	14,8	15,3	15,2	15,4
Grundschulen .....	0,8	1,5	1,6	1,8	2,0	2,2	2,4	2,6	2,8	2,9	3,0	3,2
Schulartunabhängige Orientierungsstufe .....	2,2	2,9	3,4	3,3	3,5	4,1	4,6	4,7	5,2	5,7	5,7	6,2
Hauptschulen .....	1,7	2,0	2,1	2,4	2,5	2,7	3,0	3,2	3,5	3,7	3,9	4,0
Schularten mit mehreren Bildungsgängen .....	0,0	0,7	0,8	1,0	1,5	2,1	2,9	3,7	4,2	4,4	4,6	5,3
Realschulen .....	9,6	10,7	10,9	10,8	11,2	11,6	12,0	12,2	12,6	13,3	13,6	13,9
Gymnasien .....	10,9	12,0	12,1	11,9	12,0	12,2	12,4	12,6	12,7	12,8	12,9	13,0
Sekundarbereich I .....	10,7	12,1	12,1	11,9	12,1	12,3	12,5	12,7	12,8	12,6	12,7	12,9
Sekundarbereich II .....	11,5	11,8	11,9	11,9	11,9	11,9	12,2	12,4	12,5	13,2	13,2	13,3
Integrierte Gesamtschulen .....	1,2	2,4	2,6	2,8	3,0	3,2	3,3	4,0	4,2	5,0	5,5	5,6
Primarbereich .....	0,6	7,5	8,3	9,7	14,7	15,4	13,8	20,9	20,0	43,9	40,6	26,9
Sekundarbereich I .....	1,1	2,3	2,4	2,6	2,8	3,0	3,3	3,8	4,0	4,2	4,7	5,0
Sekundarbereich II .....	2,3	1,9	2,3	2,5	2,7	2,5	2,2	2,5	3,2	3,3	3,6	4,0
Freie Waldorfschulen .....	100	100	100	100	100	100	100	100	100	100	100	100
Primarbereich .....	100	100	100	100	100	100	100	100	100	100	100	100
Sekundarbereich I .....	100	100	100	100	100	100	100	100	100	100	100	100
Sekundarbereich II .....	100	100	100	100	100	100	100	100	100	100	100	100
Förderschulen .....	12,1	13,6	13,8	14,1	14,5	15,0	15,5	16,0	16,4	16,9	17,5	18,0
Abendhauptschulen .....	-	-	-	-	-	-	-	-	1,3	4,9	3,8	4,5
Abendrealschulen .....	14,2	19,0	20,0	20,0	20,1	19,6	19,4	19,8	19,2	18,8	18,3	16,6
Abendgymnasien .....	13,2	20,7	21,5	22,1	22,2	23,8	24,6	25,0	25,9	25,6	25,6	26,2
Kollegs .....	20,6	16,9	15,7	15,1	14,5	15,0	14,1	13,9	14,3	15,3	15,9	15,3
<b>Berufliche Schulen .....</b>	<b>6,4</b>	<b>10,1</b>	<b>10,9</b>	<b>11,3</b>	<b>11,6</b>	<b>11,7</b>	<b>11,6</b>	<b>11,5</b>	<b>11,8</b>	<b>12,2</b>	<b>12,6</b>	<b>12,8</b>
davon: Teilzeit-Berufsschulen 1) .....	1,1	1,8	1,9	1,9	1,9	2,0	2,1	2,2	2,3	2,4	2,4	2,4
Berufsvorbereitungsjahr .....	3,9	7,8	8,4	8,5	8,9	8,8	9,7	10,4	10,9	10,7	10,5	10,8
Berufsgrundbildungsjahr .....	2,5	4,2	4,5	5,1	5,3	5,2	5,8	2,5	3,3	3,3	3,9	5,1
Berufsaufbauschulen .....	5,5	-	-	-	-	-	-	-	-	-	-	-
Berufsfachschulen .....	19,7	23,4	24,7	26,0	26,7	27,2	27,6	27,5	27,9	28,4	28,9	29,1
Fachoberschulen .....	4,8	7,5	8,0	8,4	9,4	10,3	10,7	10,3	10,1	10,0	10,1	10,2
Fachgymnasien .....	1,3	1,6	1,6	1,7	1,8	2,1	4,4	5,0	5,8	6,4	6,7	6,7
Kollegs .....	2,6	-	-	-	-	-	-	-	-	-	-	-
Berufsober-/Technische Oberschulen .....	2,0	0,6	0,4	0,7	0,6	0,7	0,7	0,9	0,9	1,4	1,9	1,8
Fachschulen .....	29,7	45,0	44,2	40,7	38,3	37,2	38,5	39,2	39,5	39,8	40,8	41,0
Fachakademien/Berufsakademien 2) .....	60,2	57,6	57,2	56,4	60,5	61,3	64,5	66,9	65,8	65,7	66,1	68,1
<b>Allgemeinbildende und berufliche Schulen .....</b>	<b>5,7</b>	<b>7,5</b>	<b>7,9</b>	<b>8,1</b>	<b>8,4</b>	<b>8,7</b>	<b>9,0</b>	<b>9,2</b>	<b>9,5</b>	<b>9,8</b>	<b>10,0</b>	<b>10,1</b>
<b>Nachrichtlich:</b>												
Schulen des Gesundheitswesens .....	46,6	55,5	57,5	59,2	64,0	66,2	65,1	66,1	66,9	67,3	67,2	67,2

1) Ab 1996 einschl. Berufsgrundbildungsjahr in kooperativer Form.

2) Ab 1996 nur noch Fachakademien.

**10 Ausländische Schüler/-innen nach Schularten und Bildungsbereichen sowie Anteil an ausländischen Schüler/-innen in öffentlichen und privaten Schulen**

## 10.1 Absolute Werte

Schulart ----- Bildungsbereich	Jahr											
	1992	2002	2003	2004	2005	2006	2007	2008	2009	2010	2011	2012
<b>Deutschland</b>												
<b>Insgesamt</b>												
<b>Allgemeinbildende Schulen .....</b>	<b>25 203</b>	<b>29 397</b>	<b>30 370</b>	<b>30 814</b>	<b>31 282</b>	<b>31 370</b>	<b>32 012</b>	<b>32 388</b>	<b>32 379</b>	<b>32 662</b>	<b>32 742</b>	<b>32 790</b>
davon: Vorklassen .....	202	158	156	205	82	85	72	58	82	79	71	71
Schulkindergärten .....	256	338	330	298	295	272	274	282	261	272	260	250
Grundschulen .....	3 906	5 149	5 290	5 387	5 614	5 530	5 639	5 541	5 320	4 964	5 166	5 376
Schulartunabhängige Orientierungsstufe .....	622	591	636	316	316	342	344	349	386	383	344	329
Hauptschulen .....	4 165	3 495	3 603	3 710	3 649	3 610	3 538	3 512	3 335	3 240	3 246	3 252
Schularten mit mehreren Bildungsgängen .....	-	34	34	35	79	131	198	410	565	555	518	446
Realschulen .....	3 137	2 773	2 845	3 079	3 337	3 390	3 473	3 528	3 585	3 714	3 690	3 537
Gymnasien .....	7 079	6 528	6 606	6 553	6 592	6 607	7 271	7 187	7 088	7 268	7 150	7 425
Sekundarbereich I .....	4 917	4 324	4 305	4 250	4 277	4 426	4 889	4 571	4 350	4 200	4 064	4 307
Sekundarbereich II .....	2 162	2 204	2 301	2 303	2 315	2 181	2 382	2 616	2 738	3 068	3 086	3 118
Integrierte Gesamtschulen .....	420	1 254	1 488	1 541	1 320	1 508	1 636	1 760	1 821	2 603	2 956	3 346
Primarbereich .....	2	68	134	140	26	99	126	172	160	567	597	718
Sekundarbereich I .....	372	1 147	1 215	1 241	1 165	1 262	1 373	1 429	1 460	1 828	2 120	2 334
Sekundarbereich II .....	46	39	139	160	129	147	137	159	201	208	239	294
Freie Waldorfschulen .....	1 157	1 595	1 575	1 575	1 616	1 578	1 554	1 554	1 556	1 503	1 477	1 493
Primarbereich .....	381	493	479	468	490	455	430	413	416	412	392	403
Sekundarbereich I .....	537	758	774	762	761	760	789	805	815	776	735	760
Sekundarbereich II .....	239	344	322	345	365	363	335	336	325	315	350	330
Förderschulen .....	3 624	5 583	5 762	5 949	6 165	6 074	5 876	5 909	5 855	5 564	5 320	4 946
Abendhauptschulen .....	-	-	-	-	-	-	-	-	12	22	21	19
Abendrealschulen .....	362	1 004	1 098	1 165	1 211	1 190	1 039	1 154	1 256	1 253	1 213	1 070
Abendgymnasien .....	211	718	767	801	810	865	932	942	1 053	1 070	1 073	1 007
Kollegs .....	62	177	180	200	196	188	166	202	204	172	237	223
<b>Berufliche Schulen .....</b>	<b>7 403</b>	<b>10 098</b>	<b>11 081</b>	<b>11 613</b>	<b>11 543</b>	<b>11 431</b>	<b>12 079</b>	<b>12 400</b>	<b>13 644</b>	<b>14 422</b>	<b>15 113</b>	<b>15 525</b>
davon: Teilzeit-Berufsschulen 1) 2) .....	3 096	2 984	2 870	2 892	2 889	3 063	3 318	3 384	3 685	3 773	3 603	3 604
Berufsvorbereitungsjahr .....	204	550	530	545	548	511	583	592	625	592	585	636
Berufsgrundbildungsjahr 2) .....	226	111	142	158	154	117	155	106	127	147	221	302
Berufsaufbauschulen .....	7	-	-	-	-	-	-	-	-	-	-	-
Berufsfachschulen .....	2 523	4 030	4 959	5 820	6 155	6 100	6 403	6 575	7 209	7 615	8 143	8 285
Fachoberschulen .....	147	191	271	243	271	282	287	346	434	568	625	598
Fachgymnasien .....	46	28	39	37	34	58	106	122	183	237	283	293
Kollegschulen 3) .....	27	-	-	-	-	-	-	-	-	-	-	-
Berufsober-/Technische Oberschulen .....	-	-	-	1	1	7	9	11	8	28	34	28
Fachschulen .....	901	1 911	1 940	1 632	1 238	1 011	989	957	1 057	1 134	1 301	1 462
Fachakademien/Berufsakademien 4) .....	226	293	330	285	253	282	229	307	316	328	318	317
<b>Allgemeinbildende und berufliche Schulen .....</b>	<b>32 606</b>	<b>39 495</b>	<b>41 451</b>	<b>42 427</b>	<b>42 825</b>	<b>42 801</b>	<b>44 091</b>	<b>44 788</b>	<b>46 023</b>	<b>47 084</b>	<b>47 855</b>	<b>48 315</b>
<b>Nachrichtlich:</b>												
Schulen des Gesundheitswesens .....	3 170	3 727	4 077	4 130	4 373	4 350	4 187	4 451	5 129	5 710	5 974	6 843

**10 Ausländische Schüler/-innen nach Schularten und Bildungsbereichen sowie Anteil an ausländischen Schüler/-innen in öffentlichen und privaten Schulen****10.1 Absolute Werte**

Schulart ----- Bildungsbereich	Jahr											
	1992	2002	2003	2004	2005	2006	2007	2008	2009	2010	2011	2012
	dar. weiblich											
<b>Allgemeinbildende Schulen .....</b>	<b>13 318</b>	<b>14 926</b>	<b>15 310</b>	<b>15 508</b>	<b>15 654</b>	<b>15 862</b>	<b>16 244</b>	<b>16 619</b>	<b>16 295</b>	<b>16 440</b>	<b>16 460</b>	<b>16 373</b>
davon: Vorklassen .....	93	77	70	104	40	43	34	29	39	34	36	40
Schulkindergärten .....	115	157	152	135	136	155	164	174	87	109	107	99
Grundschulen .....	1 922	2 534	2 600	2 702	2 795	2 832	2 828	2 781	2 633	2 425	2 600	2 654
Schulartunabhängige Orientierungsstufe .....	327	297	322	157	151	166	185	204	203	178	166	161
Hauptschulen .....	1 946	1 663	1 690	1 720	1 673	1 649	1 652	1 662	1 543	1 537	1 500	1 461
Schularten mit mehreren Bildungsgängen .....	-	7	14	19	41	71	101	214	288	289	265	219
Realschulen .....	2 181	1 812	1 825	1 896	2 042	2 103	2 141	2 200	2 200	2 254	2 214	2 107
Gymnasien .....	4 202	3 895	3 925	3 891	3 915	4 021	4 435	4 378	4 304	4 378	4 220	4 304
Sekundarbereich I .....	2 977	2 586	2 543	2 538	2 513	2 703	2 982	2 788	2 599	2 466	2 342	2 405
Sekundarbereich II .....	1 225	1 309	1 382	1 353	1 402	1 318	1 453	1 590	1 705	1 912	1 878	1 899
Integrierte Gesamtschulen .....	226	581	710	736	641	746	790	856	891	1 315	1 520	1 731
Primarbereich .....	1	28	64	72	14	49	59	85	83	300	309	388
Sekundarbereich I .....	202	531	574	599	565	622	672	698	710	907	1 096	1 190
Sekundarbereich II .....	23	22	72	65	62	75	59	73	98	108	115	153
Freie Waldorfschulen .....	592	860	845	854	875	851	844	835	844	824	774	779
Primarbereich .....	196	261	243	241	253	233	221	210	204	196	189	212
Sekundarbereich I .....	281	415	429	429	421	415	440	427	442	436	377	390
Sekundarbereich II .....	115	184	173	184	201	203	183	198	198	192	208	177
Förderschulen .....	1 365	2 061	2 081	2 152	2 209	2 177	2 042	2 078	2 010	1 928	1 867	1 736
Abendhauptschulen .....	-	-	-	-	-	-	-	-	5	10	5	4
Abendrealschulen .....	199	481	539	570	597	528	508	625	609	558	536	462
Abendgymnasien .....	121	406	445	472	441	435	443	485	533	511	509	505
Kollegs .....	29	95	92	100	98	85	77	98	106	90	141	111
<b>Berufliche Schulen .....</b>	<b>3 197</b>	<b>5 593</b>	<b>6 168</b>	<b>6 226</b>	<b>6 058</b>	<b>5 887</b>	<b>6 308</b>	<b>6 566</b>	<b>7 375</b>	<b>7 804</b>	<b>8 353</b>	<b>8 659</b>
davon: Teilzeit-Berufsschulen 1)2) .....	415	797	803	807	824	961	1 068	1 151	1 292	1 318	1 295	1 235
Berufsvorbereitungsjahr .....	80	189	180	207	201	178	192	201	226	214	188	220
Berufsgrundbildungsjahr 2) .....	88	42	58	46	34	34	58	38	47	38	65	102
Berufsaufbauschulen .....	2	-	-	-	-	-	-	-	-	-	-	-
Berufsfachschulen .....	1 871	2 899	3 381	3 745	3 818	3 655	3 948	4 034	4 503	4 769	5 147	5 320
Fachoberschulen .....	45	113	140	127	164	172	166	197	242	317	320	301
Fachgymnasien .....	20	17	23	21	17	35	68	72	120	153	179	198
Kollegschulen 3) .....	16	-	-	-	-	-	-	-	-	-	-	-
Berufsober-/Technische Oberschulen .....	-	-	-	1	1	3	4	6	6	11	18	12
Fachschulen .....	483	1 293	1 301	1 022	777	602	604	604	674	705	878	1 015
Fachakademien/Berufsakademien 4) .....	177	243	282	250	222	247	200	263	265	279	263	256
<b>Allgemeinbildende und berufliche Schulen .....</b>	<b>16 515</b>	<b>20 519</b>	<b>21 478</b>	<b>21 734</b>	<b>21 712</b>	<b>21 749</b>	<b>22 552</b>	<b>23 185</b>	<b>23 670</b>	<b>24 244</b>	<b>24 813</b>	<b>25 032</b>
<b>Nachrichtlich:</b>												
Schulen des Gesundheitswesens .....	2 586	3 064	3 291	3 291	3 475	3 461	3 335	3 646	4 197	4 609	4 835	5 579

1) Ab 1996 einschl. Berufsgrundbildungsjahr in kooperativer Form.

2) Die Zu- bzw. Abnahme 1999 ist auf die Zuordnung des Berufsgrundbildungsjahres zu den Teilzeit-Berufsschulen in Niedersachsen zurückzuführen.

3) Ab 2000 werden die Kollegschulen nicht mehr in der bisherigen Form nachgewiesen; auslaufende Bildungsgänge.

4) Ab 1996 nur noch Fachakademien.

**10 Ausländische Schüler/-innen nach Schularten und Bildungsbereichen sowie Anteil an ausländischen Schüler/-innen in öffentlichen und pri****10.2 Anteil an ausländischen Schüler/innen in öffentlichen und privaten Schulen**

Schulart ----- Bildungsbereich	Jahr											
	1992	2002	2003	2004	2005	2006	2007	2008	2009	2010	2011	2012
	%											
<b>Deutschland</b>												
<b>Insgesamt</b>												
<b>Allgemeinbildende Schulen</b> .....	<b>3,0</b>	<b>3,1</b>	<b>3,2</b>	<b>3,2</b>	<b>3,4</b>	<b>3,5</b>	<b>3,8</b>	<b>4,0</b>	<b>4,2</b>	<b>4,5</b>	<b>4,9</b>	<b>5,2</b>
davon: Vorklassen .....	3,2	3,3	3,4	4,7	6,4	8,5	6,4	6,5	9,3	8,9	8,9	8,0
Schulkindergärten .....	2,9	3,9	4,0	4,3	6,5	7,1	8,7	9,8	9,5	9,8	10,3	10,3
Grundschulen .....	1,2	1,4	1,4	1,5	1,6	1,7	1,9	2,1	2,3	2,3	2,8	3,0
Schulartunabhängige Orientierungsstufe .....	2,2	1,8	2,0	1,7	2,0	2,3	2,5	2,6	2,8	3,2	3,8	4,2
Hauptschulen .....	1,9	1,7	1,8	1,8	1,9	2,0	2,1	2,2	2,2	2,4	2,6	2,9
Schularten mit mehreren Bildungsgängen .....	-	0,4	0,3	0,3	0,7	1,0	1,5	2,9	3,5	2,9	2,6	2,3
Realschulen .....	4,2	3,2	3,1	3,1	3,4	3,4	3,4	3,4	3,5	3,8	4,1	4,3
Gymnasien .....	8,5	7,2	7,1	6,7	6,5	6,3	6,8	6,6	6,4	6,7	6,8	7,4
Sekundarbereich I .....	8,6	6,7	6,5	6,0	5,9	6,0	6,5	6,3	6,2	6,3	6,5	7,3
Sekundarbereich II .....	8,2	8,5	8,6	8,2	7,8	7,0	7,4	7,2	6,8	7,1	7,3	7,6
Integrierte Gesamtschulen .....	0,9	1,8	2,1	2,2	1,9	2,1	2,3	2,5	2,6	3,5	3,9	4,4
Primarbereich .....	0,1	2,6	5,0	6,5	1,3	5,2	7,0	11,6	11,2	36,8	36,5	31,5
Sekundarbereich I .....	0,9	1,9	2,0	2,0	1,9	2,1	2,3	2,4	2,4	2,9	3,3	3,7
Sekundarbereich II .....	1,2	0,6	2,1	2,1	1,6	1,7	1,6	1,9	2,3	2,2	2,3	2,7
Freie Waldorfschulen .....	100	100	100	100	100	100	100	100	100	100	100	100
Primarbereich .....	100	100	100	100	100	100	100	100	100	100	100	100
Sekundarbereich I .....	100	100	100	100	100	100	100	100	100	100	100	100
Sekundarbereich II .....	100	100	100	100	100	100	100	100	100	100	100	100
Förderschulen .....	7,4	8,2	8,4	8,8	9,4	9,6	9,8	10,4	11,0	11,3	12,1	12,5
Abendhauptschulen .....	-	-	-	-	-	-	-	-	2,4	5,7	5,5	4,0
Abendrealschulen .....	12,6	20,3	20,7	21,3	23,1	23,4	22,7	25,2	25,2	26,5	25,9	24,1
Abendgymnasien .....	16,0	24,6	27,6	29,1	29,4	34,2	38,8	39,5	40,8	39,5	40,4	40,7
Kollegs .....	14,1	17,9	17,8	20,1	19,5	19,0	16,2	19,5	18,6	14,4	17,6	15,8
<b>Berufliche Schulen</b> .....	<b>3,4</b>	<b>5,2</b>	<b>5,7</b>	<b>6,1</b>	<b>6,1</b>	<b>6,1</b>	<b>6,4</b>	<b>6,3</b>	<b>6,7</b>	<b>7,0</b>	<b>7,3</b>	<b>7,5</b>
davon: Teilzeit-Berufsschulen 1) .....	2,2	2,6	2,7	2,9	3,0	3,2	3,4	3,3	3,4	3,5	3,4	3,3
Berufsvorbereitungsjahr .....	1,6	3,8	3,8	3,9	4,1	4,0	5,4	6,2	6,3	5,8	5,3	5,3
Berufsgrundbildungsjahr .....	2,3	2,5	2,7	3,0	2,8	2,3	3,0	1,9	2,4	2,7	4,4	5,9
Berufsaufbauschulen .....	1,6	-	-	-	-	-	-	-	-	-	-	-
Berufsfachschulen .....	8,5	9,8	10,9	11,6	11,8	11,6	12,3	12,5	13,4	14,2	15,3	16,2
Fachoberschulen .....	3,0	3,2	4,1	3,5	3,6	3,5	3,5	3,8	4,3	5,3	5,6	5,2
Fachgymnasien .....	1,0	0,5	0,7	0,6	0,5	0,9	1,4	1,5	2,0	2,4	2,7	2,7
Kollegs 2) .....	0,2	-	-	-	-	-	-	-	-	-	-	-
Berufsober-/Technische Oberschulen .....	-	-	-	0,2	0,1	0,9	1,1	1,3	0,8	2,5	2,9	2,4
Fachschulen .....	26,5	27,8	27,6	24,7	20,1	18,7	19,1	17,1	18,2	19,1	21,3	22,3
Fachakademien/Berufsakademien .....	51,2	48,6	50,0	46,8	47,7	50,4	47,5	74,2	70,7	71,8	68,7	66,2
<b>Allgemeinbildende und berufliche Schulen</b> .....	<b>3,1</b>	<b>3,4</b>	<b>3,6</b>	<b>3,7</b>	<b>3,8</b>	<b>3,9</b>	<b>4,2</b>	<b>4,5</b>	<b>4,8</b>	<b>5,0</b>	<b>5,5</b>	<b>5,8</b>
<b>Nachrichtlich:</b>												
Schulen des Gesundheitswesens .....	49,2	58,9	61,2	63,1	66,0	67,2	63,8	65,8	67,1	66,6	66,2	64,5

**10 Ausländische Schüler/-innen nach Schularten und Bildungsbereichen sowie Anteil an ausländischen Schüler/-innen in öffentlichen und pri****10.2 Anteil an ausländischen Schüler/-innen in öffentlichen und privaten Schulen**

Schulart ----- Bildungsbereich	Jahr											
	1992	2002	2003	2004	2005	2006	2007	2008	2009	2010	2011	2012
	%											
	<b>dar. weiblich</b>											
<b>Allgemeinbildende Schulen .....</b>	<b>3,3</b>	<b>3,2</b>	<b>3,3</b>	<b>3,4</b>	<b>3,5</b>	<b>3,6</b>	<b>3,9</b>	<b>4,2</b>	<b>4,3</b>	<b>4,6</b>	<b>5,1</b>	<b>5,4</b>
davon: Vorklassen .....	3,2	3,3	3,2	4,9	6,5	8,9	6,2	6,6	9,0	7,9	9,5	9,5
Schulkindergärten .....	3,1	4,4	4,5	4,7	7,3	9,7	11,9	15,0	8,2	10,0	10,7	10,1
Grundschulen .....	1,3	1,4	1,4	1,5	1,6	1,7	1,9	2,1	2,3	2,3	2,9	3,1
Schulartunabhängige Orientierungsstufe .....	2,4	1,8	2,0	1,8	2,0	2,4	2,8	3,1	3,0	3,1	3,9	4,3
Hauptschulen .....	1,9	1,8	1,8	1,8	1,9	2,0	2,1	2,2	2,2	2,5	2,7	2,9
Schularten mit mehreren Bildungsgängen .....	-	0,2	0,3	0,3	0,7	1,2	1,7	3,2	3,7	3,2	2,9	2,4
Realschulen .....	5,7	4,0	3,9	3,7	4,0	4,0	4,1	4,2	4,2	4,6	4,8	5,0
Gymnasien .....	9,8	7,9	7,8	7,3	7,1	7,0	7,6	7,4	7,2	7,4	7,4	8,0
Sekundarbereich I .....	10,1	7,5	7,2	6,7	6,5	6,8	7,4	7,2	7,0	7,0	7,1	7,7
Sekundarbereich II .....	9,2	9,1	9,2	8,6	8,4	7,6	8,0	7,8	7,6	8,0	7,9	8,3
Integrierte Gesamtschulen .....	1,0	1,7	2,0	2,1	1,8	2,1	2,2	2,4	2,4	3,4	3,9	4,5
Primarbereich .....	0,1	2,1	4,9	6,7	1,4	5,1	6,7	11,7	11,5	38,6	38,2	33,7
Sekundarbereich I .....	1,0	1,8	1,9	2,0	1,9	2,1	2,2	2,3	2,3	2,8	3,4	3,8
Sekundarbereich II .....	1,3	0,6	1,9	1,6	1,4	1,5	1,2	1,5	2,0	2,0	2,0	2,6
Freie Waldorfschulen .....	100	100	100	100	100	100	100	100	100	100	100	100
Primarbereich .....	100	100	100	100	100	100	100	100	100	100	100	100
Sekundarbereich I .....	100	100	100	100	100	100	100	100	100	100	100	100
Sekundarbereich II .....	100	100	100	100	100	100	100	100	100	100	100	100
Förderschulen .....	6,9	7,7	7,6	8,1	8,6	8,7	8,6	9,3	9,6	10,1	10,9	11,3
Abendhauptschulen .....	-	-	-	-	-	-	-	-	2,1	5,7	3,0	2,1
Abendrealschulen .....	14,8	21,4	21,5	21,6	23,4	22,1	23,2	28,1	26,2	26,1	25,7	23,5
Abendgymnasien .....	19,4	27,8	31,0	32,4	31,0	34,4	36,6	38,9	40,8	38,6	39,7	41,2
Kollegs .....	14,2	18,8	18,5	21,0	19,0	16,6	14,5	17,8	17,8	14,2	19,3	15,0
<b>Berufliche Schulen .....</b>	<b>3,5</b>	<b>6,4</b>	<b>7,0</b>	<b>7,1</b>	<b>7,0</b>	<b>6,8</b>	<b>7,1</b>	<b>7,1</b>	<b>7,7</b>	<b>8,1</b>	<b>8,6</b>	<b>9,0</b>
davon: Teilzeit-Berufsschulen 1) .....	0,7	1,7	1,8	1,9	2,0	2,3	2,5	2,5	2,8	2,8	2,8	2,6
Berufsvorbereitungsjahr .....	1,6	3,2	3,2	3,6	3,7	3,5	4,4	5,4	5,8	5,4	4,7	5,4
Berufsgrundbildungsjahr .....	3,0	2,4	3,0	2,4	1,7	1,7	2,9	1,7	2,1	1,7	3,2	5,0
Berufsaufbauschulen .....	1,4	-	-	-	-	-	-	-	-	-	-	-
Berufsfachschulen .....	11,2	13,0	13,8	14,1	13,9	13,3	14,2	14,4	15,8	16,9	18,3	19,5
Fachoberschulen .....	2,5	4,1	4,5	3,7	4,4	4,2	3,8	4,1	4,7	5,7	5,5	5,1
Fachgymnasien .....	1,0	0,6	0,8	0,7	0,5	1,0	1,7	1,7	2,5	3,0	3,2	3,5
Kollegs 2) .....	0,4	-	-	-	-	-	-	-	-	-	-	-
Berufsob-/Technische Oberschulen .....	-	-	-	0,4	0,3	0,8	1,0	1,4	1,3	2,0	3,2	2,1
Fachschulen .....	39,2	38,8	37,9	32,4	25,8	22,4	23,5	21,2	21,7	22,0	25,0	26,6
Fachakademien/Berufsakademien .....	54,8	51,1	55,3	51,7	50,8	54,3	51,0	73,5	72,2	72,1	67,8	64,8
<b>Allgemeinbildende und berufliche Schulen .....</b>	<b>3,4</b>	<b>3,7</b>	<b>3,9</b>	<b>3,9</b>	<b>4,0</b>	<b>4,1</b>	<b>4,5</b>	<b>4,8</b>	<b>5,0</b>	<b>5,4</b>	<b>5,9</b>	<b>6,2</b>
<b>Nachrichtlich:</b>												
Schulen des Gesundheitswesens .....	48,6	58,6	60,5	62,3	65,1	66,3	63,3	66,0	67,4	66,6	65,9	64,3

1) Ab 1996 einschl. Berufsgrundbildungsjahr in kooperativer Form.

2) Ab 2000 werden die Kollegs Schulen nicht mehr in der bisherigen Form nachgewiesen; auslaufende Bildungsgänge.

**11 Absolventen/Abgänger nach Abschlussarten sowie Anteil an Absolventen/Abgänger aus öffentlichen und privaten Schulen \*)**

## 11.1 Insgesamt

Abschlussart ----- Zeugnisart	Abgangsjahr											
	1992	2002	2003	2004	2005	2006	2007	2008	2009	2010	2011	2012
<b>Deutschland</b>												
<b>Absolute Werte</b>												
<b>Allgemeinbildende Schulen</b>												
Ohne Hauptschulabschluss .....	3 755	5 059	5 120	5 350	5 363	5 895	5 699	5 418	5 628	5 447	5 410	5 337
Mit Hauptschulabschluss .....	5 763	6 713	6 856	6 781	6 774	6 823	7 001	7 170	7 060	7 200	7 440	7 257
Mit Realschulabschluss .....	19 508	24 430	25 143	27 702 b)	25 952	26 971	27 583	28 215	28 820	28 637	28 925	29 869
Mit Fachhochschulreife .....	685	1 591	1 570	1 574	1 583	1 891	1 863	1 714	1 680	1 617	1 612	1 692
Mit allgemeiner Hochschulreife .....	20 176	24 089	24 595	25 469	26 403	27 633	28 936	30 218	31 078	32 072	37 635	36 902
<b>Insgesamt ...</b>	<b>49 887</b>	<b>61 882</b>	<b>63 284</b>	<b>66 876</b>	<b>66 075</b>	<b>69 213</b>	<b>71 082</b>	<b>72 735</b>	<b>74 266</b>	<b>74 973</b>	<b>81 022</b>	<b>81 057</b>
<b>Berufliche Schulen</b>												
Abgangszeugnis .....	4 259	11 211	11 290	12 874	13 499 r	13 339	14 212	13 782	14 734	16 906	16 504	16 075
Abschlusszeugnis .....	46 691	63 736	67 839	74 557	79 274 r	84 742	88 827	88 859	85 913	85 397	84 104	86 349
darunter mit:												
Hauptschulabschluss .....	1 776	5 152 r	2 489 r	5 222	5 283	6 477	6 441	6 874	6 668	6 511	6 484	6 088
Realschulabschluss .....	3 711	5 698	4 870	5 624	5 423	5 011	5 103	5 534	6 682	7 231	7 339	6 947
Fachhochschulreife .....	3 797	9 070	10 190	11 514	11 598 r	12 798	14 842	14 886	16 004	17 667	18 493	18 541
Allgemeiner Hochschulreife 1) ....	372	681	770	957	1 027	985	1 107	1 266	1 428	1 723	2 012	2 551
Ohne Angabe einer Zeugnisart 2) ....	171	1 032	4 355	2 918	3 885 r	3 865	3 659	3 729	3 579	4 128	4 145	3 462
<b>Insgesamt ...</b>	<b>51 121</b>	<b>75 979</b>	<b>83 484</b>	<b>90 349</b>	<b>96 658 r</b>	<b>101 946</b>	<b>106 698</b>	<b>106 370</b>	<b>104 226</b>	<b>106 431</b>	<b>104 753</b>	<b>105 886</b>
<b>Nachrichtlich:</b>												
Schulen des Gesundheitswesens												
Abgangszeugnis .....	271	1 438 r	1 708	1 659	1 410	2 493	3 063	3 101	3 118	3 646	4 020	4 357
Abschlusszeugnis .....	16 688	19 907	19 754	19 987	23 512	27 308	27 173	26 543	27 050	27 611	27 509	31 490
Ohne Angabe einer Zeugnisart .....	-	-	-	-	-	-	-	-	-	-	-	-
<b>Insgesamt ...</b>	<b>16 959</b>	<b>21 345</b>	<b>21 462</b>	<b>21 646</b>	<b>24 922</b>	<b>29 801</b>	<b>30 236</b>	<b>29 644</b>	<b>30 168</b>	<b>31 257</b>	<b>31 529</b>	<b>35 847</b>
<b>Anteil an Absolventen/Abgänger aus öffentlichen und privaten Schulen</b>												
<b>Allgemeinbildende Schulen</b>												
Ohne Hauptschulabschluss .....	5,9	5,9	6,1	6,5	6,9	7,8	8,1	8,3	9,6	10,3	10,9	12,7
Mit Hauptschulabschluss .....	2,7	2,8	2,8	2,8	2,8	2,9	3,1	3,4	3,7	4,0	4,4	5,4
Mit Realschulabschluss .....	6,3	6,5	6,5	6,6 b)	6,5	6,8	7,0	7,6	8,0	8,2	8,5	10,0
Mit Fachhochschulreife .....	11,9	13,2	13,9	13,5	12,8	13,3	13,2	12,1	12,6	12,0	11,7	15,1
Mit allgemeiner Hochschulreife .....	10,8	10,8	11,1	11,2	11,4	11,3	11,2	11,3	11,6	12,0	12,1	13,7
<b>Insgesamt ...</b>	<b>6,4</b>	<b>6,6</b>	<b>6,7</b>	<b>6,8 b)</b>	<b>6,9</b>	<b>7,1</b>	<b>7,4</b>	<b>7,8</b>	<b>8,3</b>	<b>8,7</b>	<b>9,2</b>	<b>10,7</b>
<b>Berufliche Schulen</b>												
Abgangszeugnis .....	3,4	4,9	4,9	5,2	5,4	5,3	5,6	5,7	6,1	7,2	7,3	7,6
Abschlusszeugnis .....	6,1	7,6	8,0	8,5	8,9	9,4	9,7	9,8	9,6	9,4	9,5	10,2
darunter mit:												
Hauptschulabschluss .....	9,9	9,9	7,5	12,5	13,4	17,5	18,8	19,9	19,5	18,8	19,5	19,1
Realschulabschluss .....	8,2	7,6	6,7	7,1	6,7	6,0	5,5	5,8	7,2	7,6	8,2	7,9
Fachhochschulreife .....	5,3	9,4	9,9	10,3	10,0 r	11,1	12,6	12,7	13,2	13,7	13,9	14,2
Allgemeiner Hochschulreife 1) ....	1,4	2,3	2,3	2,6	2,6	2,4	2,5	2,9	3,1	3,6	4,1	4,9
Ohne Angabe einer Zeugnisart .....	1,0	29,4	10,5	12,7	12,5 r	11,9	10,2	10,1	10,4	11,7	12,9	10,9
<b>Insgesamt ...</b>	<b>5,6</b>	<b>7,1</b>	<b>7,5</b>	<b>7,9</b>	<b>8,3 r</b>	<b>8,6</b>	<b>8,9</b>	<b>9,0</b>	<b>8,9</b>	<b>9,1</b>	<b>9,2</b>	<b>9,7</b>
<b>Nachrichtlich:</b>												
Schulen des Gesundheitswesens												
Abgangszeugnis .....	37,3	55,3	56,6	58,3	62,5	70,7	74,3	73,1	72,5	72,6	74,2	71,1
Abschlusszeugnis .....	46,7	56,1	57,1	58,1	63,9	67,4	67,5	67,3	67,4	67,7	68,6	68,7
Ohne Angabe einer Zeugnisart .....	-	-	-	-	-	-	-	-	-	-	-	-
<b>Insgesamt ...</b>	<b>46,5</b>	<b>56,0</b>	<b>57,1</b>	<b>58,1</b>	<b>63,8</b>	<b>67,7</b>	<b>68,1</b>	<b>67,9</b>	<b>67,9</b>	<b>68,2</b>	<b>69,3</b>	<b>69,0</b>

\*) Bis 1998 Nachweis der Schulentlassenen.

1) Einschl. fachgebundener Hochschulreife.

2) 2003: Die Zunahme ist bedingt durch Individualdatenerhebung in Bayern;

Einschl. Absolventen/Abgänger mit Abgangszeugnis und Abgänger,  
die vor Beendigung des Schuljahres die Schulen verlassen haben.

a) 1994: Brandenburg Einführung des 13. Schuljahrganges.

b) Niedersachsen: Einschl. Übergänger/innen in Sekundarbereich II.

c) Sachsen-Anhalt: Einführung des 13. Schuljahrganges.

r Berichtete Zahl.

**11 Absolventen/Abgänger nach Abschlussarten sowie Anteil an Absolventen/Abgänger aus öffentlichen und privaten Schulen \*)**

## 11.2 Weiblich

Abschlussart ----- Zeugnisart	Abgangsjahr											
	1992	2002	2003	2004	2005	2006	2007	2008	2009	2010	2011	2012
<b>Deutschland</b>												
<b>Absolute Werte</b>												
<b>Allgemeinbildende Schulen</b>												
Ohne Hauptschulabschluss .....	1 487	1 771	1 902	1 928	1 943	2 120	2 031	1 969	2 041	1 989	1 966	1 948
Mit Hauptschulabschluss .....	2 530	2 798	2 801	2 708	2 645	2 735	2 786	2 797	2 800	2 864	2 973	2 899
Mit Realschulabschluss .....	13 081	15 487	15 820	17 259 b)	15 924	16 584	16 940	17 212	17 600	17 316	17 470	17 915
Mit Fachhochschulreife .....	370	892	908	879	860	1 029	1 002	905	860	871	886	947
Mit allgemeiner Hochschulreife .....	11 948	14 873	15 117	15 789	16 267	16 907	17 455	18 408	18 953	19 697	23 102	22 029
<b>Insgesamt . . .</b>	<b>29 416</b>	<b>35 821</b>	<b>36 548</b>	<b>38 563</b>	<b>37 639</b>	<b>39 375</b>	<b>40 214</b>	<b>41 291</b>	<b>42 254</b>	<b>42 737</b>	<b>46 397</b>	<b>45 738</b>
<b>Berufliche Schulen</b>												
Abgangszeugnis .....	1 799	4 961	5 089	5 752	6 176 r	5 875	6 419	6 331	6 980	7 834	7 421	7 233
Abschlusszeugnis .....	26 257	41 828	43 937	48 753	50 548 r	53 653	56 203	56 205	53 595	53 583	51 831	53 612
darunter mit:												
Hauptschulabschluss .....	600	1 834 r	921 r	1 902	1 854	2 313	2 345	2 468	2 422	2 412	2 284	2 238
Realschulabschluss .....	1 638	4 191	3 386	3 957	3 802	3 472	3 497	3 687	4 217	4 690	4 646	4 337
Fachhochschulreife .....	2 112	5 817	6 530	7 061	6 795 r	7 723	9 162	9 130	9 743	10 646	10 876	10 805
Allgemeiner Hochschulreife 1) .....	230	495	541	700	763	729	809	871	1 006	1 201	1 426	1 744
Ohne Angabe einer Zeugnisart 2) .....	62	721	2 112	1 570	1 803 r	1 782	1 736	1 794	1 673	1 910	2 076	1 839
<b>Insgesamt . . .</b>	<b>28 118</b>	<b>47 510</b>	<b>51 138</b>	<b>56 075</b>	<b>58 527 r</b>	<b>61 310</b>	<b>64 358</b>	<b>64 330</b>	<b>62 248</b>	<b>63 327</b>	<b>61 328</b>	<b>62 684</b>
<b>Nachrichtlich:</b>												
Schulen des Gesundheitswesens												
Abgangszeugnis .....	215	997 r	1 213	1 120	944	1 654	2 080	2 115	2 171	2 537	2 759	3 018
Abschlusszeugnis .....	13 649	15 688	15 629	15 709	18 412	20 931	20 597	20 103	20 855	21 514	21 281	23 887
Ohne Angabe einer Zeugnisart .....	-	-	-	-	-	-	-	-	-	-	-	-
<b>Insgesamt . . .</b>	<b>13 864</b>	<b>16 685</b>	<b>16 842</b>	<b>16 829</b>	<b>19 356</b>	<b>22 585</b>	<b>22 677</b>	<b>22 218</b>	<b>23 026</b>	<b>24 051</b>	<b>24 040</b>	<b>26 905</b>



**11 Absolventen/Abgänger nach Abschlussarten sowie Anteil an Absolventen/Abgänger aus öffentlichen und privaten Schulen \*)****11.2 Weiblich**

Abschlussart ----- Zeugnisart	Abgangsjahr											
	1992	2002	2003	2004	2005	2006	2007	2008	2009	2010	2011	2012

**Anteil an Absolventen/Abgänger weiblich aus öffentlichen und privaten Schulen****Allgemeinbildende Schulen**

Ohne Hauptschulabschluss .....	6,4	5,7	6,2	6,5	6,8	7,6	7,7	7,9	8,9	9,6	10,0	10,3
Mit Hauptschulabschluss .....	2,8	2,8	2,7	2,6	2,6	2,7	2,9	3,1	3,4	3,8	4,2	4,4
Mit Realschulabschluss .....	8,1	8,0	8,0	8,0 b)	7,8	8,2	8,6	9,2	9,7	9,9	10,4	10,5
Mit Fachhochschulreife .....	13,2	14,0	15,0	14,2	13,2	13,6	13,3	11,8	12,4	12,4	12,2	13,0
Mit allgemeiner Hochschulreife .....	12,2	11,8	12,1	12,3	12,4	12,4	12,0	12,3	12,7	13,2	13,4	13,2
<b>Insgesamt . . .</b>	<b>7,8</b>	<b>7,8</b>	<b>7,9</b>	<b>7,9 b)</b>	<b>8,0</b>	<b>8,3</b>	<b>8,5</b>	<b>9,0</b>	<b>9,5</b>	<b>10,0</b>	<b>10,6</b>	<b>10,7</b>

**Berufliche Schulen**

Abgangszeugnis .....	3,2	5,2	5,5	5,7	6,1	5,8	6,2	6,3	6,8	8,0	8,0	8,3
Abschlusszeugnis .....	7,2	10,5	10,9	11,6	11,9	12,6	12,9	13,0	12,7	12,5	12,5	13,5
darunter mit:												
Hauptschulabschluss .....	7,7	9,0	7,6	12,0	12,8	17,2	18,4	18,9	18,3	18,5	18,2	18,2
Realschulabschluss .....	7,0	10,4	9,0	9,6	9,0	8,2	7,5	7,7	8,9	9,7	10,4	10,2
Fachhochschulreife .....	7,7	13,2	13,9	14,0	13,0 r	14,5	16,3	16,0	16,7	17,4	17,5	17,8
Allgemeiner Hochschulreife 1) .....	2,1	3,3	3,4	3,7	3,9	3,5	3,7	3,9	4,2	4,8	5,5	6,4
Ohne Angabe einer Zeugnisart .....	1,3	29,9	11,4	15,1	13,3 r	12,3	10,9	10,8	11,1	12,2	14,8	13,2
<b>Insgesamt . . .</b>	<b>6,6</b>	<b>9,6</b>	<b>10,0</b>	<b>10,5</b>	<b>10,8 r</b>	<b>11,3</b>	<b>11,6</b>	<b>11,7</b>	<b>11,5</b>	<b>11,7</b>	<b>11,7</b>	<b>12,5</b>

**Nachrichtlich:****Schulen des Gesundheitswesens**

Abgangszeugnis .....	36,8	54,0	55,2	54,7	60,3	68,7	72,5	71,7	71,0	72,3	73,2	70,0
Abschlusszeugnis .....	45,9	55,4	56,6	57,7	63,7	67,1	67,0	67,0	67,3	67,8	68,4	68,3
<b>Insgesamt . . .</b>	<b>45,7</b>	<b>55,3</b>	<b>56,5</b>	<b>57,5</b>	<b>63,5</b>	<b>67,2</b>	<b>67,4</b>	<b>67,4</b>	<b>67,6</b>	<b>68,2</b>	<b>68,9</b>	<b>68,5</b>

\*) Bis 1998 Nachweis der Schulentlassenen.

1) Einschl. fachgebundener Hochschulreife.

2) 2003: Die Zunahme ist bedingt durch Individualdatenerhebung in Bayern; Einschl. Absolventen/Abgänger mit Abgangszeugnis und Abgänger, die vor Beendigung des Schuljahres die Schulen verlassen haben.

a) 1994: Brandenburg Einführung des 13. Schuljahrganges.

b) Niedersachsen: Einschl. Übergänger/innen in Sekundarbereich II.

c) Sachsen-Anhalt: Einführung des 13. Schuljahrganges.

r Berichtete Zahl.

## 12 Lehrkräfte nach Schularten und Beschäftigungsumfang sowie Anteil an Lehrkräften an öffentlichen und privaten Schulen

## 12.1 Insgesamt

## 12.1.1 Absolute Werte

Schulart	Jahr											
	1992	2002	2003	2004	2005	2006	2007	2008	2009	2010	2011	2012
<b>Deutschland</b>												
<b>Voll- und teilzeitbeschäftigte Lehrkräfte insgesamt</b>												
<b>Allgemeinbildende Schulen 1) 2) .....</b>	<b>37 625</b>	<b>47 602</b>	<b>49 084</b>	<b>50 074</b>	<b>51 625</b>	<b>53 223</b>	<b>55 309</b>	<b>56 958</b>	<b>59 453</b>	<b>61 770</b>	<b>63 415</b>	<b>64 984</b>
davon: Vorklassen .....	104	38	40	35	-	35	30	40	45	47	42	45
Schulkindergärten .....	394	551	570	579	579	540	569	584	597	590	573	574
Grundschulen .....	1 807	2 890	3 153	3 412	3 866	4 440	4 876	5 305	5 627	6 074	6 416	6 683
Schulartunabhängige Orientierungsstufe .....	588	635	641	266	272	317	379	402	454	523	507	518
Hauptschulen .....	1 318	1 973	2 011	2 350	2 429	1 973	2 078	2 185	1 951	1 711	1 666	1 443
Schularten mit mehreren Bildungsgängen .....	-	280	318	329	421	554	739	913	1 168	1 400	1 570	1 935
Realschulen .....	4 609	5 496	5 674	5 725	5 897	6 392	6 506	6 260	6 694	6 806	6 892	7 014
Gymnasien .....	14 855	16 831	17 001	17 268	17 572	17 946	18 656	19 133	19 927	20 624	21 013	21 496
Integrierte Gesamtschulen .....	630	1 058	1 143	1 219	1 289	1 333	1 400	1 740	2 059	2 654	3 135	3 420
Freie Waldorfschulen .....	4 107	5 584	5 771	5 876	6 083	6 108	6 169	6 178	6 375	6 513	6 604	6 728
Förderschulen .....	8 903	11 911	12 325	12 610	12 811	13 161	13 491	13 784	14 142	14 370	14 532	14 665
Abendhauptschulen .....	-	-	-	-	-	-	-	-	1	3	4	5
Abendrealschulen 3) .....	11	23	15	13	15	17	18	16	20	38	24	19
Abendgymnasien 3) .....	30	271	348	314	322	337	332	351	327	349	361	363
Kollegs 3) .....	269	61	74	78	69	70	66	67	66	68	76	76
<b>Berufliche Schulen .....</b>	<b>8 000</b>	<b>11 449</b>	<b>12 556</b>	<b>13 019</b>	<b>13 285</b>	<b>13 665</b>	<b>14 027</b>	<b>14 023</b>	<b>14 549</b>	<b>14 882</b>	<b>15 214</b>	<b>15 569</b>
davon: Teilzeit-Berufsschulen 4) 5) .....	1 575	2 372	2 424	2 432	2 476	2 554	2 660	2 715	2 778	2 766	2 783	2 834
Berufsvorbereitungsjahr .....	65	280	342	337	355	335	345	342	323	312	328	333
Berufsgrundbildungsjahr 5) .....	42	86	106	118	122	127	126	75	82	93	101	95
Berufsaufbauschulen .....	16	-	-	-	-	-	-	-	-	-	-	-
Berufsfachschulen .....	3 184	5 030	5 871	6 593	6 924	7 235	7 124	6 968	7 010	6 984	7 034	7 118
Fachoberschulen .....	155	270	307	347	407	469	525	560	586	635	645	655
Fachgymnasien .....	86	106	104	107	125	142	367	428	522	615	685	708
Kollegschulen 6) .....	102	-	-	-	-	-	-	-	-	-	-	-
Berufsober-/Technische Oberschulen .....	5	2	2	5	5	8	14	16	18	26	35	30
Fachschulen .....	2 260	2 806	2 913	2 579	2 378	2 295	2 350	2 393	2 679	2 895	3 019	3 161
Fachakademien/Berufsakademien 7) .....	510	497	487	501	493	500	516	526	551	556	584	635
<b>Allgemeinbildende und berufliche Schulen .....</b>	<b>45 625</b>	<b>59 051</b>	<b>61 640</b>	<b>63 093</b>	<b>64 910</b>	<b>66 888</b>	<b>69 336</b>	<b>70 981</b>	<b>74 002</b>	<b>76 652</b>	<b>78 629</b>	<b>80 553</b>
<b>Nachrichtlich:</b>												
Schulen des Gesundheitswesens .....	2 536	3 867	4 048	4 353	4 372	4 467	4 298	4 374	4 633	4 782	4 836	5 036

## 12 Lehrkräfte nach Schularten und Beschäftigungsumfang sowie Anteil an Lehrkräften an öffentlichen und privaten Schulen

## 12.1 Insgesamt

## 12.1.1 Absolute Werte

Schulart	Jahr											
	1992	2002	2003	2004	2005	2006	2007	2008	2009	2010	2011	2012
<b>Deutschland</b>												
<b>davon: vollzeitbeschäftigte Lehrkräfte</b>												
<b>Allgemeinbildende Schulen 1) 2) .....</b>	<b>26 903</b>	<b>29 762</b>	<b>30 625</b>	<b>30 072</b>	<b>30 543</b>	<b>31 106</b>	<b>32 101</b>	<b>33 602</b>	<b>34 763</b>	<b>35 735</b>	<b>36 214</b>	<b>37 037</b>
davon: Vorklassen .....	26	31	38	33	-	19	16	26	33	28	24	26
Schulkindergärten .....	305	363	412	401	381	361	350	396	396	350	353	341
Grundschulen .....	1 169	1 437	1 521	1 552	1 813	2 040	2 322	2 561	2 772	2 984	3 161	3 359
Schulartunabhängige Orientierungsstufe .....	374	347	343	149	152	176	204	229	262	285	286	272
Hauptschulen .....	963	1 215	1 229	1 323	1 357	1 062	1 034	1 090	1 032	869	864	717
Schularten mit mehreren Bildungsgängen .....	-	137	152	171	225	293	414	525	628	752	872	1 064
Realschulen .....	2 839	3 165	3 156	3 115	3 199	3 518	3 589	3 578	3 646	3 732	3 680	3 736
Gymnasien .....	10 769	11 046	11 029	11 010	11 156	11 224	11 529	11 802	12 222	12 531	12 616	12 833
Integrierte Gesamtschulen .....	447	602	632	694	636	670	718	1 020	1 157	1 492	1 714	1 897
Freie Waldorfschulen .....	2 886	3 068	3 185	3 069	3 070	3 055	3 084	3 098	3 173	3 185	3 043	3 054
Förderschulen .....	6 895	8 169	8 734	8 361	8 369	8 488	8 652	9 077	9 239	9 284	9 366	9 491
Abendhauptschulen .....	-	-	-	-	-	-	-	-	1	2	2	-
Abendrealschulen 3) .....	3	2	2	-	-	-	-	1	4	16	8	9
Abendgymnasien 3) .....	26	161	166	171	164	177	162	171	172	193	191	198
Kollegs 3) .....	201	19	26	23	21	23	27	28	26	32	34	40
<b>Berufliche Schulen .....</b>	<b>5 068</b>	<b>6 915</b>	<b>7 581</b>	<b>7 697</b>	<b>7 538</b>	<b>7 784</b>	<b>7 826</b>	<b>7 672</b>	<b>7 827</b>	<b>7 812</b>	<b>7 940</b>	<b>8 183</b>
davon: Teilzeit-Berufsschulen 4) 5) .....	1 292	1 842	1 845	1 792	1 792	1 837	1 913	1 912	1 939	1 884	1 858	1 858
Berufsvorbereitungsjahr .....	38	192	227	246	234	224	236	234	228	213	223	219
Berufsgrundbildungsjahr 5) .....	25	64	78	94	90	88	80	49	54	60	58	54
Berufsaufbauschulen .....	14	-	-	-	-	-	-	-	-	-	-	-
Berufsfachschulen .....	1 773	2 847	3 358	3 713	3 709	3 921	3 689	3 501	3 474	3 342	3 401	3 530
Fachoberschulen .....	102	147	182	209	233	273	301	323	321	338	338	338
Fachgymnasien .....	49	59	58	60	66	76	206	240	281	321	350	363
Kollegschulen 6) .....	69	-	-	-	-	-	-	-	-	-	-	-
Berufsober-/Technische Oberschulen .....	2	-	-	1	1	1	4	7	8	11	15	14
Fachschulen .....	1 421	1 551	1 610	1 375	1 206	1 146	1 176	1 179	1 302	1 420	1 478	1 566
Fachakademien/Berufsakademien 7) .....	283	213	223	207	207	218	221	227	220	223	219	241
<b>Allgemeinbildende und berufliche Schulen .....</b>	<b>31 971</b>	<b>36 677</b>	<b>38 206</b>	<b>37 769</b>	<b>38 081</b>	<b>38 890</b>	<b>39 927</b>	<b>41 274</b>	<b>42 590</b>	<b>43 547</b>	<b>44 154</b>	<b>45 220</b>
<b>Nachrichtlich:</b>												
Schulen des Gesundheitswesens .....	2 536	2 772	2 862	3 027	3 174	3 230	3 019	3 100	3 214	3 340	3 352	3 507

## 12 Lehrkräfte nach Schularten und Beschäftigungsumfang sowie Anteil an Lehrkräften an öffentlichen und privaten Schulen

## 12.1 Insgesamt

## 12.1.1 Absolute Werte

Schulart	Jahr											
	1992	2002	2003	2004	2005	2006	2007	2008	2009	2010	2011	2012
<b>Deutschland</b>												
<b>teilzeitbeschäftigte Lehrkräfte</b>												
<b>Allgemeinbildende Schulen 1) 2) .....</b>	<b>10 722</b>	<b>17 840</b>	<b>18 459</b>	<b>20 002</b>	<b>21 082</b>	<b>22 117</b>	<b>23 208</b>	<b>23 356</b>	<b>24 690</b>	<b>26 035</b>	<b>27 201</b>	<b>27 947</b>
davon: Vorklassen .....	78	7	2	2	-	16	14	14	12	19	18	19
Schulkindergärten .....	89	188	158	178	198	179	219	188	201	240	220	233
Grundschulen .....	638	1 453	1 632	1 860	2 053	2 400	2 554	2 744	2 855	3 090	3 255	3 324
Schulartunabhängige Orientierungsstufe .....	214	288	298	117	120	141	175	173	192	238	221	246
Hauptschulen .....	355	758	782	1 027	1 072	911	1 044	1 095	919	842	802	726
Schularten mit mehreren Bildungsgängen .....	-	143	166	158	196	261	325	388	540	648	698	871
Realschulen .....	1 770	2 331	2 518	2 610	2 698	2 874	2 917	2 682	3 048	3 074	3 212	3 278
Gymnasien .....	4 086	5 785	5 972	6 258	6 416	6 722	7 127	7 331	7 705	8 093	8 397	8 663
Integrierte Gesamtschulen .....	183	456	511	525	653	663	682	720	902	1 162	1 421	1 523
Freie Waldorfschulen .....	1 221	2 516	2 586	2 807	3 013	3 053	3 085	3 080	3 202	3 328	3 561	3 674
Förderschulen .....	2 008	3 742	3 591	4 249	4 442	4 673	4 839	4 707	4 903	5 086	5 166	5 174
Abendhauptschulen .....	-	-	-	-	-	-	-	-	-	1	2	5
Abendrealschulen 3) .....	8	21	13	13	15	17	18	15	16	22	16	10
Abendgymnasien 3) .....	4	110	182	143	158	160	170	180	155	156	170	165
Kollegs 3) .....	68	42	48	55	48	47	39	39	40	36	42	36
<b>Berufliche Schulen .....</b>	<b>2 932</b>	<b>4 534</b>	<b>4 975</b>	<b>5 322</b>	<b>5 747</b>	<b>5 881</b>	<b>6 201</b>	<b>6 351</b>	<b>6 722</b>	<b>7 070</b>	<b>7 274</b>	<b>7 386</b>
davon: Teilzeit-Berufsschulen 4) 5) .....	283	530	579	640	684	717	747	803	839	882	925	976
Berufsvorbereitungsjahr .....	27	88	115	91	121	111	109	108	95	99	105	114
Berufsgrundbildungsjahr 5) .....	17	22	28	24	32	39	46	26	28	33	43	41
Berufsaufbauschulen .....	2	-	-	-	-	-	-	-	-	-	-	-
Berufsfachschulen .....	1 411	2 183	2 513	2 880	3 215	3 314	3 435	3 467	3 536	3 642	3 633	3 588
Fachoberschulen .....	53	123	125	138	174	196	224	237	265	297	307	317
Fachgymnasien .....	37	47	46	47	59	66	161	188	241	294	335	345
Kollegschulen 6) .....	33	-	-	-	-	-	-	-	-	-	-	-
Berufsober-/Technische Oberschulen .....	3	2	2	4	4	7	10	9	10	15	20	16
Fachschulen .....	839	1 255	1 303	1 204	1 172	1 149	1 174	1 214	1 377	1 475	1 541	1 595
Fachakademien/Berufsakademien 7) .....	227	284	264	294	286	282	295	299	331	333	365	394
<b>Allgemeinbildende und berufliche Schulen .....</b>	<b>13 654</b>	<b>22 374</b>	<b>23 434</b>	<b>25 324</b>	<b>26 829</b>	<b>27 998</b>	<b>29 409</b>	<b>29 707</b>	<b>31 412</b>	<b>33 105</b>	<b>34 475</b>	<b>35 333</b>
<b>Nachrichtlich:</b>												
Schulen des Gesundheitswesens .....	-	1 095	1 186	1 326	1 198	1 237	1 279	1 274	1 419	1 442	1 484	1 529

## 12 Lehrkräfte nach Schularten und Beschäftigungsumfang sowie Anteil an Lehrkräften an öffentlichen und privaten Schulen

## 12.1 Insgesamt

## 12.1.1 Absolute Werte

Schulart	Jahr											
	1992	2002	2003	2004	2005	2006	2007	2008	2009	2010	2011	2012
<b>Deutschland</b>												
<b>Stundenweise beschäftigte Lehrkräfte</b>												
<b>Allgemeinbildende Schulen 1) 2) .....</b>	<b>6 520</b>	<b>7 596</b>	<b>8 057</b>	<b>8 795</b>	<b>9 405</b>	<b>10 044</b>	<b>10 582</b>	<b>11 772</b>	<b>11 862</b>	<b>12 200</b>	<b>12 697</b>	<b>12 972</b>
davon: Vorklassen .....	5	3	1	-	-	5	4	1	7	4	5	6
Schulkindergärten .....	119	218	237	253	274	267	290	299	287	294	290	320
Grundschulen .....	172	414	515	620	758	1 002	1 036	1 189	1 272	1 405	1 531	1 528
Schulartunabhängige Orientierungsstufe .....	38	55	44	39	44	67	66	67	95	107	106	94
Hauptschulen .....	90	168	306	377	394	367	425	450	502	394	392	375
Schularten mit mehreren Bildungsgängen .....	-	69	65	69	180	265	414	476	526	594	662	667
Realschulen .....	1 127	1 153	1 166	1 168	1 218	1 268	1 292	1 336	1 295	1 341	1 371	1 433
Gymnasien .....	1 988	1 945	2 006	2 063	2 427	2 745	2 814	3 049	3 390	3 566	3 606	3 690
Integrierte Gesamtschulen .....	51	71	111	125	149	172	254	255	290	336	457	511
Freie Waldorfschulen .....	971	1 020	1 013	1 057	1 067	1 063	1 143	1 616	1 218	1 216	1 233	1 205
Förderschulen .....	646	1 448	1 532	1 856	1 706	1 655	1 685	1 820	1 781	1 777	1 867	1 966
Abendhauptschulen .....	-	-	-	-	-	-	-	-	2	3	1	2
Abendrealschulen 3) .....	539	407	426	462	474	456	439	444	444	431	432	422
Abendgymnasien 3) .....	600	527	533	604	614	615	619	669	644	616	623	640
Kollegs 3) .....	174	98	102	102	100	97	101	101	109	116	121	113
<b>Berufliche Schulen .....</b>	<b>9 106</b>	<b>13 408</b>	<b>14 699</b>	<b>14 830</b>	<b>14 825</b>	<b>15 098</b>	<b>15 547</b>	<b>15 895</b>	<b>16 165</b>	<b>16 100</b>	<b>16 053</b>	<b>15 724</b>
davon: Teilzeit-Berufsschulen 4) 5) .....	883	1 189	1 294	1 270	1 356	1 416	1 429	1 459	1 428	1 342	1 266	1 153
Berufsvorbereitungsjahr .....	20	113	123	106	125	121	126	129	102	122	113	139
Berufsgrundbildungsjahr 5) .....	13	17	15	18	19	26	14	11	8	13	20	21
Berufsaufbauschulen .....	42	-	-	-	-	-	-	-	-	-	-	-
Berufsfachschulen .....	3 009	6 569	7 724	8 762	9 115	9 560	9 669	9 722	9 756	9 349	9 163	8 873
Fachoberschulen .....	118	169	180	214	258	317	381	438	461	525	519	493
Fachgymnasien .....	75	114	120	118	135	167	202	279	342	387	427	464
Kollegschulen 6) .....	26	-	-	-	-	-	-	-	-	-	-	-
Berufsober-/Technische Oberschulen .....	3	-	-	2	1	3	5	8	16	22	35	27
Fachschulen .....	4 138	4 712	4 727	3 825	3 268	2 927	3 113	3 230	3 370	3 613	3 746	3 780
Fachakademien/Berufsakademien 7) .....	779	525	516	515	548	561	608	619	682	727	764	774
<b>Allgemeinbildende und berufliche Schulen .....</b>	<b>15 626</b>	<b>21 004</b>	<b>22 756</b>	<b>23 625</b>	<b>24 230</b>	<b>25 142</b>	<b>26 129</b>	<b>27 667</b>	<b>28 027</b>	<b>28 300</b>	<b>28 750</b>	<b>28 696</b>
<b>Nachrichtlich:</b>												
Schulen des Gesundheitswesens .....	12 359	14 963	15 831	15 782	15 297	15 130	14 004	14 311	14 695	14 506	14 498	14 871

\*) Definition siehe Erläuterungen.

1) 1992 und 1993 lagen die Angaben für Mecklenburg-Vorpommern für alle Schularten (außer Abendgymnasien und (1993) Freien Waldorfschulen) nur zusammen vor; Nachweis erfolgt bei den Grundschulen.

2) 1992 ohne Sachsen.

3) Fortbildungslehrgänge; ab 2001 für Nordrhein-Westfalen Nachweis erfolgt bei den Abendgymnasien.

4) Ab 1996 einschl. Berufsgrundbildungsjahr in kooperativer Form.

5) Die Zu- bzw. Abnahme 1999 ist auf die Zuordnung des Berufsgrundbildungsjahres zu den Teilzeit-Berufsschulen in Niedersachsen zurückzuführen.

6) Ab 2000 werden die Kollegschulen nicht mehr in der bisherigen Form nachgewiesen; auslaufende Bildungsgänge.

7) Ab 1996 nur noch Fachakademien.

8) Bis 1996 einschl. teilzeitbeschäftigter Lehrpersonen.

**12 Lehrkräfte \*) nach Schularten und Beschäftigungsumfang sowie Anteil an Lehrkräften an öffentlichen und privaten Schulen**

## 12.1 Insgesamt

## 12.1.2 Anteil an Lehrkräften an öffentlichen und privaten Schulen

Schulart	Jahr											
	1992	2002	2003	2004	2005	2006	2007	2008	2009	2010	2011	2012
	%											
	Deutschland											
	Voll- und teilzeitbeschäftigte Lehrkräfte insgesamt											
Allgemeinbildende Schulen 1) 2) .....	6,1	7,1	7,2	7,5	7,7	8,0	8,3	8,6	8,9	9,2	9,5	9,8
davon: Vorklassen .....	5,3	4,3	4,7	4,3	-	8,1	6,8	8,8	9,2	8,6	8,8	8,3
Schulkindergärten .....	12,1	17,8	18,6	20,0	26,1	25,3	27,0	28,6	29,5	28,6	28,3	28,6
Grundschulen .....	0,9	1,5	1,7	1,8	2,0	2,3	2,6	2,8	3,0	3,1	3,3	3,5
Schulartunabhängige Orientierungsstufe .....	3,3	2,6	3,2	3,0	3,4	4,0	4,8	4,9	5,2	6,0	6,2	6,1
Hauptschulen .....	1,6	2,7	2,7	3,1	3,4	2,8	3,1	3,4	3,2	3,7	3,8	3,6
Schularten mit mehreren Bildungsgängen .....	-	0,8	0,9	1,0	1,3	1,7	2,3	2,8	3,4	3,8	4,3	5,0
Realschulen .....	7,8	7,4	7,5	7,3	7,7	8,5	8,6	8,4	9,0	9,5	9,8	10,5
Gymnasien .....	10,8	10,8	10,8	10,7	10,8	10,7	11,0	11,1	11,3	11,5	11,7	12,0
Integrierte Gesamtschulen .....	1,4	2,5	2,7	2,9	3,2	3,5	3,7	4,5	5,0	5,8	6,2	6,2
Freie Waldorfschulen .....	100	100	100	100	100	100	100	100	100	100	100	100
Förderschulen .....	16,5	17,1	17,4	17,7	17,9	18,5	18,8	19,2	19,4	19,7	20,1	20,6
Abendhauptschulen .....	-	-	-	-	-	-	-	-	1,3	4,7	5,4	8,8
Abendrealschulen 3) .....	2,1	9,3	7,0	6,4	7,0	6,8	6,8	5,6	6,7	11,8	7,8	5,5
Abendgymnasien 3) .....	2,0	13,1	15,6	13,7	13,6	13,7	13,2	14,2	13,2	13,8	14,1	14,6
Kollegs 3) .....	17,6	7,8	8,9	9,0	7,9	7,9	7,6	7,8	7,8	7,9	8,8	8,1
Berufliche Schulen .....	7,6	9,8	10,5	10,7	10,8	11,1	11,3	11,4	11,7	11,9	12,2	12,7
davon: Teilzeit-Berufsschulen 4) 5) .....	3,1	4,7	4,9	5,0	5,2	5,3	5,5	5,5	5,6	5,6	5,7	5,9
Berufsvorbereitungsjahr .....	2,0	4,6	5,4	5,3	5,6	5,4	6,3	7,0	6,7	6,4	6,8	6,9
Berufsgrundbildungsjahr 5) .....	1,6	2,6	2,9	3,3	3,3	3,4	3,6	2,3	3,5	4,2	4,9	4,7
Berufsaufbauschulen .....	3,8	-	-	-	-	-	-	-	-	-	-	-
Berufsfachschulen .....	14,4	15,7	17,0	17,8	18,0	18,4	19,1	19,2	19,2	19,5	20,1	21,2
Fachoberschulen .....	3,1	4,7	5,1	5,7	6,3	7,1	7,7	7,9	7,8	8,2	8,1	8,7
Fachgymnasien .....	1,3	1,3	1,2	1,2	1,4	1,5	3,1	3,5	4,2	4,7	5,0	4,9
Kollegschulen 6) .....	3,3	-	-	-	-	-	-	-	-	-	-	-
Berufsober-/Technische Oberschulen .....	1,1	0,3	0,2	0,4	0,4	0,6	1,2	1,4	1,3	1,7	2,3	2,0
Fachschulen .....	22,8	31,6	32,4	30,1	28,9	28,4	29,1	28,8	29,8	30,5	30,3	31,7
Fachakademien/Berufsakademien 7) .....	50,3	53,2	53,2	54,5	54,4	55,9	58,4	64,7	64,5	63,4	65,0	68,3
Allgemeinbildende und berufliche Schulen .....	6,3	7,5	7,7	8,0	8,2	8,4	8,8	9,0	9,3	9,6	9,9	10,2
Nachrichtlich:												
Schulen des Gesundheitswesens .....	43,1	54,9	56,2	58,4	60,1	60,6	59,2	59,7	59,4	58,6	59,4	59,4

**12 Lehrkräfte \*) nach Schularten und Beschäftigungsumfang sowie Anteil an Lehrkräften an öffentlichen und privaten Schulen**

## 12.1 Insgesamt

## 12.1.2 Anteil an Lehrkräften an öffentlichen und privaten Schulen

Schulart	Jahr											
	1992	2002	2003	2004	2005	2006	2007	2008	2009	2010	2011	2012
	%											
	Deutschland											
	davon: vollzeitbeschäftigte Lehrkräfte											
Allgemeinbildende Schulen 1) 2) .....	6,2	7,3	7,5	7,7	7,8	8,1	8,3	8,6	8,7	8,9	8,9	9,1
davon: Vorklassen .....	1,9	3,9	5,1	4,7	-	8,6	6,8	10,7	12,5	9,8	10,3	9,0
Schulkindergärten .....	13,4	18,2	20,8	21,9	27,0	25,9	26,0	29,7	30,6	29,1	30,6	31,7
Grundschulen .....	1,0	1,7	1,7	1,8	2,0	2,3	2,6	2,8	2,9	2,9	3,0	3,3
Schulartunabhängige Orientierungsstufe .....	3,0	2,3	2,9	3,1	3,2	3,8	4,3	4,4	4,7	4,8	5,1	4,6
Hauptschulen .....	1,5	2,3	2,3	2,6	2,8	2,2	2,3	2,5	2,5	2,7	2,9	2,6
Schularten mit mehreren Bildungsgängen .....	-	0,7	0,8	1,0	1,2	1,7	2,4	2,7	3,1	4,0	4,1	4,6
Realschulen .....	7,1	6,8	6,8	6,6	7,0	7,8	7,9	7,8	7,9	8,3	8,3	8,6
Gymnasien .....	10,1	10,6	10,7	10,7	11,0	11,1	11,2	11,1	11,2	11,4	11,3	11,4
Integrierte Gesamtschulen .....	1,5	2,1	2,2	2,6	2,4	2,7	2,9	4,0	4,3	4,9	5,1	5,1
Freie Waldorfschulen .....	100	100	100	100	100	100	100	100	100	100	100	100
Förderschulen .....	16,4	17,0	17,7	17,4	17,4	18,1	18,3	19,0	19,0	19,2	19,3	19,8
Abendhauptschulen .....	-	-	-	-	-	-	-	-	1,7	4,5	3,6	-
Abendrealschulen 3) .....	0,8	1,4	1,5	-	-	-	-	0,6	2,4	8,7	4,4	4,3
Abendgymnasien 3) .....	2,2	10,9	10,7	10,6	9,8	10,5	9,5	10,3	10,4	11,4	11,1	11,7
Kollegs 3) .....	17,2	3,5	4,6	4,2	3,8	4,3	4,9	5,0	4,7	5,7	6,0	6,4
Berufliche Schulen .....	5,8	8,0	8,7	8,8	8,6	8,9	9,0	9,0	9,2	9,2	9,3	9,7
davon: Teilzeit-Berufsschulen 4) 5) .....	3,0	4,7	4,9	4,9	5,0	5,2	5,3	5,3	5,5	5,4	5,3	5,3
Berufsvorbereitungsjahr .....	1,4	4,2	4,9	5,2	5,1	5,1	6,0	6,7	6,6	6,3	6,6	6,6
Berufsgrundbildungsjahr 5) .....	1,1	2,4	2,6	3,2	3,0	2,9	2,9	1,9	3,1	3,7	3,8	3,6
Berufsaufbauschulen .....	4,2	-	-	-	-	-	-	-	-	-	-	-
Berufsfachschulen .....	10,8	12,9	14,2	14,8	14,3	14,9	15,0	14,8	14,7	14,6	15,1	16,5
Fachoberschulen .....	2,4	3,4	4,0	4,5	4,9	5,6	6,1	6,3	6,0	6,0	6,0	6,3
Fachgymnasien .....	0,9	1,0	0,9	0,9	1,0	1,2	2,5	2,9	3,3	3,6	3,8	3,7
Kollegschulen 6) .....	2,6	-	-	-	-	-	-	-	-	-	-	-
Berufsober-/Technische Oberschulen .....	0,5	-	-	0,1	0,1	0,1	0,5	0,8	0,8	1,0	1,4	1,3
Fachschulen .....	17,8	26,2	27,1	24,4	22,5	22,0	22,5	22,2	22,8	23,6	23,3	25,1
Fachakademien/Berufsakademien 7) .....	45,5	46,2	49,1	49,1	49,6	51,5	53,4	60,2	58,4	58,5	57,9	62,0
Allgemeinbildende und berufliche Schulen .....	6,1	7,4	7,7	7,9	8,0	8,2	8,5	8,6	8,8	9,0	9,0	9,2
Nachrichtlich:												
Schulen des Gesundheitswesens 8) .....	43,1	53,3	55,2	57,5	60,9	61,7	58,9	59,8	60,0	59,6	59,9	61,1

**12 Lehrkräfte \*) nach Schularten und Beschäftigungsumfang sowie Anteil an Lehrkräften an öffentlichen und privaten Schulen**

## 12.1 Insgesamt

## 12.1.2 Anteil an Lehrkräften an öffentlichen und privaten Schulen

Schulart	Jahr											
	1992	2002	2003	2004	2005	2006	2007	2008	2009	2010	2011	2012
	%											
	Deutschland teilzeitbeschäftigte Lehrkräfte											
Allgemeinbildende Schulen 1) 2) .....	5,9	6,7	6,8	7,2	7,6	7,8	8,3	8,6	9,1	9,6	10,3	10,9
davon: Vorklassen .....	13,6	7,4	2,0	2,0	-	7,7	6,8	6,6	5,3	7,2	7,4	7,5
Schulkindergärten .....	9,1	17,0	14,6	16,8	24,6	24,2	28,8	26,4	27,5	28,0	25,2	25,1
Grundschulen .....	0,8	1,4	1,6	1,8	2,0	2,3	2,6	2,8	3,0	3,3	3,5	3,7
Schulartunabhängige Orientierungsstufe .....	4,0	2,9	3,5	2,9	3,9	4,3	5,5	5,7	6,1	8,3	8,7	9,8
Hauptschulen .....	1,9	3,4	3,4	4,3	4,7	4,1	4,7	5,3	4,6	5,7	5,8	5,9
Schularten mit mehreren Bildungsgängen .....	-	1,1	1,1	1,0	1,4	1,7	2,1	2,9	3,9	3,7	4,5	5,7
Realschulen .....	9,2	8,3	8,7	8,3	8,8	9,5	9,8	9,3	10,7	11,4	12,4	14,0
Gymnasien .....	13,0	11,4	11,0	10,7	10,3	10,2	10,7	11,1	11,5	11,6	12,4	13,0
Integrierte Gesamtschulen .....	1,4	3,5	3,8	3,5	4,8	4,7	5,1	5,5	6,5	7,5	8,7	8,6
Freie Waldorfschulen .....	100	100	100	100	100	100	100	100	100	100	100	100
Förderschulen .....	16,7	17,4	16,6	18,2	18,8	19,2	19,8	19,6	20,2	20,7	21,6	22,1
Abendhauptschulen .....	-	-	-	-	-	-	-	-	-	5,0	10,5	21,7
Abendrealschulen 3) .....	5,2	21,0	16,5	18,1	19,7	16,8	16,5	13,5	12,1	16,1	12,9	7,4
Abendgymnasien 3) .....	1,2	18,7	26,9	21,2	22,5	20,9	20,9	22,2	18,7	18,4	20,1	20,7
Kollegs 3) .....	19,0	16,9	18,4	17,4	15,2	13,4	12,5	12,9	14,0	11,9	14,5	11,6
Berufliche Schulen .....	15,6	14,8	15,4	15,6	16,3	16,1	16,9	16,8	17,2	17,7	18,6	19,0
davon: Teilzeit-Berufsschulen 4) 5) .....	3,8	4,8	5,1	5,3	5,7	5,7	5,9	6,0	6,0	6,3	6,9	7,4
Berufsvorbereitungsjahr .....	5,8	5,7	6,8	5,5	7,0	6,3	7,1	7,9	6,7	6,5	7,3	7,4
Berufsgrundbildungsjahr 5) .....	5,5	3,6	4,0	3,6	4,5	5,4	6,4	3,7	4,7	5,6	8,1	8,2
Berufsaufbauschulen .....	2,2	-	-	-	-	-	-	-	-	-	-	-
Berufsfachschulen .....	24,7	21,9	23,1	24,2	25,5	25,3	27,0	27,3	27,3	28,1	29,1	29,5
Fachoberschulen .....	7,7	8,6	8,4	9,1	10,5	11,2	12,3	12,4	12,7	13,7	13,7	14,8
Fachgymnasien .....	3,2	2,0	1,9	1,8	2,2	2,3	4,5	5,0	6,0	6,8	7,5	7,5
Kollegschulen 6) .....	7,4	-	-	-	-	-	-	-	-	-	-	-
Berufsober-/Technische Oberschulen .....	3,5	1,0	0,8	1,4	1,3	2,0	2,9	2,7	2,6	3,5	4,6	3,6
Fachschulen .....	42,7	42,4	42,9	41,1	41,1	39,9	41,4	40,5	42,3	42,5	42,6	43,0
Fachakademien/Berufsakademien 7) .....	57,9	59,9	57,1	59,2	58,5	59,9	62,9	68,6	69,4	67,1	70,1	72,8
Allgemeinbildende und berufliche Schulen .....	6,8	7,6	7,7	8,1	8,6	8,7	9,3	9,6	10,1	10,6	11,4	11,9
Nachrichtlich:												
Schulen des Gesundheitswesens .....	-	59,3	58,7	60,4	58,1	57,9	59,9	59,4	58,2	56,5	58,4	55,8



**12 Lehrkräfte \*) nach Schularten und Beschäftigungsumfang sowie Anteil an Lehrkräften an öffentlichen und privaten Schulen**

## 12.1 Insgesamt

## 12.1.2 Anteil an Lehrkräften an öffentlichen und privaten Schulen

Schulart	Jahr											
	1992	2002	2003	2004	2005	2006	2007	2008	2009	2010	2011	2012
	%											
	Deutschland											
	Stundenweise beschäftigte Lehrkräfte											
Allgemeinbildende Schulen 1) 2) .....	15,0	11,1	12,2	12,8	13,1	12,9	13,0	13,7	13,3	13,4	14,0	13,9
davon: Vorklassen .....	15,6	60,0	50,0	-	-	100	7,1	4,8	17,5	8,7	15,2	15,8
Schulkindergärten .....	16,2	22,9	25,8	26,9	28,2	27,2	30,1	29,4	31,0	29,0	30,4	31,6
Grundschulen .....	1,1	1,7	2,4	2,7	3,2	3,7	3,7	4,2	4,5	4,6	4,9	4,8
Schulartenunabhängige Orientierungsstufe .....	9,1	6,6	5,5	7,4	8,9	13,7	13,9	13,9	15,0	16,5	17,8	16,4
Hauptschulen .....	1,4	2,1	3,8	4,4	4,7	4,6	5,1	5,3	5,8	5,9	5,9	6,0
Schularten mit mehreren Bildungsgängen .....	-	4,5	4,9	5,5	15,8	25,8	32,2	33,3	32,0	27,9	26,5	24,8
Realschulen .....	26,3	17,7	16,9	16,6	15,7	14,4	14,5	14,5	13,6	14,3	14,9	15,4
Gymnasien .....	20,9	11,8	12,2	11,8	13,2	13,9	13,2	12,9	12,8	13,0	13,7	13,4
Integrierte Gesamtschulen .....	6,0	4,8	7,2	7,2	6,9	6,8	8,9	8,6	8,7	8,3	10,3	10,4
Freie Waldorfschulen .....	100	100	100	100	100	100	100	100	100	100	100	100
Förderschulen .....	29,1	22,3	25,9	30,3	28,5	25,1	24,7	25,7	26,2	26,9	29,4	28,5
Abendhauptschulen .....	-	-	-	-	-	-	-	-	66,7	60,0	100	100
Abendrealschulen 3) .....	95,7	99,0	98,2	98,5	98,8	98,9	98,2	98,9	98,7	97,3	98,0	96,8
Abendgymnasien 3) .....	90,4	95,5	94,2	94,8	95,2	93,0	92,0	90,8	90,8	92,4	91,8	90,7
Kollegs 3) .....	70,2	57,3	57,3	58,0	54,1	57,1	55,5	55,2	56,5	56,6	50,2	47,5
Berufliche Schulen .....	35,2	48,7	50,1	50,7	49,7	49,7	51,6	50,4	49,9	52,3	52,8	52,0
davon: Teilzeit-Berufsschulen 4) 5) .....	9,3	17,6	18,2	18,3	19,1	19,3	19,2	18,6	18,1	18,2	18,3	16,9
Berufsvorbereitungsjahr .....	8,8	17,5	20,2	18,4	20,9	20,9	22,5	24,3	21,0	25,1	26,5	29,6
Berufsgrundbildungsjahr 5) .....	1,6	2,6	2,2	3,6	3,3	4,4	2,3	2,1	5,8	10,7	20,0	20,6
Berufsaufbauschulen .....	23,2	-	-	-	-	-	-	-	-	-	-	-
Berufsfachschulen .....	54,2	64,8	68,4	69,5	69,0	69,8	71,0	71,8	69,8	70,0	71,9	72,0
Fachoberschulen .....	13,4	23,2	19,3	21,6	24,7	27,6	30,5	30,0	29,8	33,2	33,5	31,6
Fachgymnasien .....	10,8	14,2	14,7	14,0	14,8	17,2	18,2	22,1	22,2	25,0	26,2	25,9
Kollegschulen 6) .....	15,7	-	-	-	-	-	-	-	-	-	-	-
Berufsober-/Technische Oberschulen .....	2,1	-	-	0,8	0,4	1,1	1,9	2,5	4,0	5,6	8,7	7,5
Fachschulen .....	62,6	68,8	68,3	66,9	62,2	59,0	71,1	62,8	61,9	73,0	67,0	66,0
Fachakademien/Berufsakademien 7) .....	70,9	67,3	65,8	66,2	63,5	67,0	68,6	71,6	72,0	73,1	73,3	71,9
Allgemeinbildende und berufliche Schulen .....	22,6	21,9	23,9	24,1	23,8	23,1	23,4	23,5	23,1	23,2	23,7	23,2
Nachrichtlich:												
Schulen des Gesundheitswesens .....	42,2	50,9	53,7	55,2	57,6	58,6	57,1	57,3	58,0	57,7	58,0	60,0

\*) Definition siehe Erläuterungen.

1) 1992 und 1993 lagen die Angaben für Mecklenburg-Vorpommern für alle Schularten (außer Abendgymnasien und (1993)

Freien Waldorfschulen) nur zusammen vor; Nachweis erfolgt bei den Grundschulen.

2) 1992 ohne Sachsen.

3) Fortbildungslehrgänge; ab 2001 für Nordrhein-Westfalen Nachweis erfolgt bei den Abendgymnasien.

4) Ab 1996 einschl. Berufsgrundbildungsjahr in kooperativer Form.

5) Die Zu- bzw. Abnahme 1999 ist auf die Zuordnung des Berufsgrundbildungsjahres zu den Teilzeit-Berufsschulen in Niedersachsen zurückzuführen.

6) Ab 2000 werden die Kollegschulen nicht mehr in der bisherigen Form nachgewiesen; auslaufende Bildungsgänge.

7) Ab 1996 nur noch Fachakademien.

8) Bis 1996 einschl. teilzeitbeschäftigter Lehrpersonen.

## 12 Lehrkräfte nach Schularten und Beschäftigungsumfang sowie Anteil an Lehrkräften an öffentlichen und privaten Schulen

## 12.2 Weiblich

## 12.2.1 Absolute Werte

Schulart	Jahr											
	1992	2002	2003	2004	2005	2006	2007	2008	2009	2010	2011	2012
<b>Deutschland</b>												
<b>Voll- und teilzeitbeschäftigte Lehrkräfte weiblich</b>												
<b>Allgemeinbildende Schulen 1) 2) .....</b>	<b>20 414</b>	<b>27 891</b>	<b>29 037</b>	<b>29 889</b>	<b>31 060</b>	<b>32 426</b>	<b>34 083</b>	<b>35 469</b>	<b>37 479</b>	<b>39 289</b>	<b>40 621</b>	<b>41 985</b>
davon: Vorklassen .....	98	38	39	33	-	35	27	38	35	31	28	31
Schulkindergärten .....	377	526	545	557	556	516	545	563	576	573	559	560
Grundschulen .....	1 307	2 333	2 549	2 797	3 150	3 663	4 032	4 372	4 720	4 958	5 243	5 566
Schulartunabhängige Orientierungsstufe .....	379	434	445	187	189	234	286	301	335	389	385	396
Hauptschulen .....	690	1 138	1 166	1 408	1 477	1 207	1 281	1 333	1 150	1 035	1 005	926
Schularten mit mehreren Bildungsgängen .....	-	188	216	231	290	370	490	607	754	936	1 022	1 271
Realschulen .....	2 773	3 315	3 453	3 467	3 575	3 911	3 959	3 881	4 204	4 289	4 353	4 517
Gymnasien .....	6 673	8 177	8 324	8 540	8 785	9 099	9 630	10 020	10 658	11 196	11 531	11 793
Integrierte Gesamtschulen .....	322	541	609	644	682	731	785	1 018	1 243	1 663	2 025	2 199
Freie Waldorfschulen .....	2 106	3 088	3 214	3 327	3 480	3 458	3 549	3 568	3 730	3 899	3 994	4 102
Förderschulen .....	5 571	7 920	8 250	8 475	8 655	8 970	9 265	9 548	9 847	10 064	10 212	10 357
Abendhauptschulen .....	-	-	-	-	-	-	-	-	1	2	2	3
Abendrealschulen 3) .....	9	18	11	8	10	12	14	10	9	24	16	15
Abendgymnasien 3) .....	7	137	176	167	169	178	177	174	179	191	197	201
Kollegs 3) .....	102	38	40	48	42	42	43	36	38	39	49	48
<b>Berufliche Schulen .....</b>	<b>3 956</b>	<b>6 373</b>	<b>7 100</b>	<b>7 378</b>	<b>7 595</b>	<b>7 883</b>	<b>8 124</b>	<b>8 164</b>	<b>8 529</b>	<b>8 783</b>	<b>9 045</b>	<b>9 371</b>
davon: Teilzeit-Berufsschulen 4) 5) .....	469	925	955	976	1 024	1 093	1 152	1 208	1 261	1 276	1 314	1 341
Berufsvorbereitungsjahr .....	27	111	149	152	158	158	161	164	162	153	160	169
Berufsgrundbildungsjahr 5) .....	9	34	46	48	51	53	62	28	33	37	39	35
Berufsaufbauschulen .....	9	-	-	-	-	-	-	-	-	-	-	-
Berufsfachschulen .....	1 959	3 157	3 746	4 202	4 448	4 659	4 586	4 515	4 539	4 533	4 574	4 677
Fachoberschulen .....	57	138	163	179	220	251	292	316	337	358	359	380
Fachgymnasien .....	38	54	51	52	62	73	199	237	289	345	378	405
Kollegschulen 6) .....	51	-	-	-	-	-	-	-	-	-	-	-
Berufsober-/Technische Oberschulen .....	5	1	1	3	3	5	8	9	10	14	17	17
Fachschulen .....	1 034	1 643	1 684	1 450	1 315	1 278	1 342	1 350	1 549	1 710	1 822	1 923
Fachakademien/Berufsakademien 7) .....	298	310	305	316	314	313	322	337	349	357	382	424
<b>Allgemeinbildende und berufliche Schulen .....</b>	<b>24 370</b>	<b>34 264</b>	<b>36 137</b>	<b>37 267</b>	<b>38 655</b>	<b>40 309</b>	<b>42 207</b>	<b>43 633</b>	<b>46 008</b>	<b>48 072</b>	<b>49 666</b>	<b>51 356</b>
<b>Nachrichtlich:</b>												
Schulen des Gesundheitswesens .....	1 870	2 707	2 829	3 096	3 117	3 234	3 143	3 202	3 424	3 544	3 615	3 771

## 12 Lehrkräfte nach Schularten und Beschäftigungsumfang sowie Anteil an Lehrkräften an öffentlichen und privaten Schulen

## 12.2 Weiblich

## 12.2.1 Absolute Werte

Schulart	Jahr											
	1992	2002	2003	2004	2005	2006	2007	2008	2009	2010	2011	2012
<b>Deutschland</b>												
<b>davon: vollzeitbeschäftigte Lehrkräfte</b>												
<b>Allgemeinbildende Schulen 1) 2) .....</b>	<b>11 667</b>	<b>13 672</b>	<b>14 436</b>	<b>14 086</b>	<b>14 454</b>	<b>14 994</b>	<b>15 788</b>	<b>17 018</b>	<b>18 059</b>	<b>18 851</b>	<b>19 342</b>	<b>20 206</b>
davon: Vorklassen .....	24	31	37	31	-	19	14	25	24	17	14	16
Schulkindergärten .....	293	347	394	387	364	346	332	383	382	339	344	333
Grundschulen .....	732	1 000	1 059	1 088	1 284	1 488	1 709	1 900	2 139	2 242	2 387	2 661
Schulartunabhängige Orientierungsstufe .....	184	173	176	84	86	112	137	153	174	194	196	197
Hauptschulen .....	406	530	538	583	619	502	501	480	455	399	417	374
Schularten mit mehreren Bildungsgängen .....	-	81	86	101	138	175	247	307	363	451	534	645
Realschulen .....	1 267	1 398	1 420	1 394	1 428	1 579	1 608	1 704	1 746	1 833	1 805	1 910
Gymnasien .....	3 522	3 808	3 860	3 891	3 996	4 100	4 326	4 531	4 920	5 148	5 236	5 388
Integrierte Gesamtschulen .....	177	226	252	281	257	289	319	504	615	840	989	1 084
Freie Waldorfschulen .....	1 193	1 272	1 350	1 317	1 321	1 316	1 354	1 410	1 474	1 525	1 469	1 501
Förderschulen .....	3 811	4 739	5 196	4 859	4 900	4 993	5 165	5 544	5 686	5 753	5 840	5 979
Abendhauptschulen .....	-	-	-	-	-	-	-	-	1	1	1	-
Abendrealschulen 3) .....	2	2	2	-	-	-	-	-	1	10	6	6
Abendgymnasien 3) .....	4	58	57	59	52	63	61	65	65	80	81	85
Kollegs 3) .....	52	7	9	11	9	12	15	12	14	19	23	27
<b>Berufliche Schulen .....</b>	<b>1 909</b>	<b>3 142</b>	<b>3 574</b>	<b>3 634</b>	<b>3 567</b>	<b>3 777</b>	<b>3 784</b>	<b>3 739</b>	<b>3 893</b>	<b>3 868</b>	<b>3 991</b>	<b>4 205</b>
davon: Teilzeit-Berufsschulen 4) 5) .....	297	578	580	568	585	625	664	679	719	709	712	717
Berufsvorbereitungsjahr .....	11	71	86	95	93	96	94	96	97	92	98	98
Berufsgrundbildungsjahr 5) .....	4	20	30	33	35	30	32	14	18	16	16	13
Berufsaufbauschulen .....	7	-	-	-	-	-	-	-	-	-	-	-
Berufsfachschulen .....	891	1 535	1 887	2 084	2 081	2 255	2 104	2 011	2 026	1 935	1 979	2 086
Fachoberschulen .....	25	59	75	79	94	111	131	144	146	150	153	155
Fachgymnasien .....	15	23	22	23	26	33	86	101	123	140	150	164
Kollegschulen 6) .....	23	-	-	-	-	-	-	-	-	-	-	-
Berufsober-/Technische Oberschulen .....	2	-	-	-	-	-	1	3	3	5	5	5
Fachschulen .....	502	749	780	649	554	524	564	578	653	715	774	838
Fachakademien/Berufsakademien 7) .....	132	107	114	103	99	103	108	113	108	106	104	129
<b>Allgemeinbildende und berufliche Schulen .....</b>	<b>13 576</b>	<b>16 814</b>	<b>18 010</b>	<b>17 720</b>	<b>18 021</b>	<b>18 771</b>	<b>19 572</b>	<b>20 757</b>	<b>21 952</b>	<b>22 719</b>	<b>23 333</b>	<b>24 411</b>
<b>Nachrichtlich:</b>												
Schulen des Gesundheitswesens 8) .....	1 870	1 839	1 887	2 040	2 161	2 231	2 120	2 178	2 277	2 365	2 382	2 518

## 12 Lehrkräfte nach Schularten und Beschäftigungsumfang sowie Anteil an Lehrkräften an öffentlichen und privaten Schulen

## 12.2 Weiblich

## 12.2.1 Absolute Werte

Schulart	Jahr											
	1992	2002	2003	2004	2005	2006	2007	2008	2009	2010	2011	2012
<b>Deutschland</b>												
<b>teilzeitbeschäftigte Lehrkräfte</b>												
<b>Allgemeinbildende Schulen 1) 2) .....</b>	<b>8 747</b>	<b>14 219</b>	<b>14 601</b>	<b>15 803</b>	<b>16 606</b>	<b>17 432</b>	<b>18 295</b>	<b>18 451</b>	<b>19 420</b>	<b>20 438</b>	<b>21 279</b>	<b>21 779</b>
davon: Vorklassen .....	74	7	2	2	-	16	13	13	11	14	14	15
Schulkindergärten .....	84	179	151	170	192	170	213	180	194	234	215	227
Grundschulen .....	575	1 333	1 490	1 709	1 866	2 175	2 323	2 472	2 581	2 716	2 856	2 905
Schulartunabhängige Orientierungsstufe .....	195	261	269	103	103	122	149	148	161	195	189	199
Hauptschulen .....	284	608	628	825	858	705	780	853	695	636	588	552
Schularten mit mehreren Bildungsgängen .....	-	107	130	130	152	195	243	300	391	485	488	626
Realschulen .....	1 506	1 917	2 033	2 073	2 147	2 332	2 351	2 177	2 458	2 456	2 548	2 607
Gymnasien .....	3 151	4 369	4 464	4 649	4 789	4 999	5 304	5 489	5 738	6 048	6 295	6 405
Integrierte Gesamtschulen .....	145	315	357	363	425	442	466	514	628	823	1 036	1 115
Freie Waldorfschulen .....	913	1 816	1 864	2 010	2 159	2 142	2 195	2 158	2 256	2 374	2 525	2 601
Förderschulen .....	1 760	3 181	3 054	3 616	3 755	3 977	4 100	4 004	4 161	4 311	4 372	4 378
Abendhauptschulen .....	-	-	-	-	-	-	-	-	-	1	1	3
Abendrealschulen 3) .....	7	16	9	8	10	12	14	10	8	14	10	9
Abendgymnasien 3) .....	3	79	119	108	117	115	116	109	114	111	116	116
Kollegs 3) .....	50	31	31	37	33	30	28	24	24	20	26	21
<b>Berufliche Schulen .....</b>	<b>2 047</b>	<b>3 231</b>	<b>3 526</b>	<b>3 744</b>	<b>4 028</b>	<b>4 106</b>	<b>4 340</b>	<b>4 425</b>	<b>4 636</b>	<b>4 915</b>	<b>5 054</b>	<b>5 166</b>
davon: Teilzeit-Berufsschulen 4) 5) .....	172	347	375	408	439	468	488	529	542	567	602	624
Berufsvorbereitungsjahr .....	16	40	63	57	65	62	67	68	65	61	62	71
Berufsgrundbildungsjahr 5) .....	5	14	16	15	16	23	30	14	15	21	23	22
Berufsaufbauschulen .....	2	-	-	-	-	-	-	-	-	-	-	-
Berufsfachschulen .....	1 068	1 622	1 859	2 118	2 367	2 404	2 482	2 504	2 513	2 598	2 595	2 591
Fachoberschulen .....	32	79	88	100	126	140	161	172	191	208	206	225
Fachgymnasien .....	23	31	29	29	36	40	113	136	166	205	228	241
Kollegschulen 6) .....	28	-	-	-	-	-	-	-	-	-	-	-
Berufsober-/Technische Oberschulen .....	3	1	1	3	3	5	7	6	7	9	12	12
Fachschulen .....	532	894	904	801	761	754	778	772	896	995	1 048	1 085
Fachakademien/Berufsakademien 7) .....	166	203	191	213	215	210	214	224	241	251	278	295
<b>Allgemeinbildende und berufliche Schulen .....</b>	<b>10 794</b>	<b>17 450</b>	<b>18 127</b>	<b>19 547</b>	<b>20 634</b>	<b>21 538</b>	<b>22 635</b>	<b>22 876</b>	<b>24 056</b>	<b>25 353</b>	<b>26 333</b>	<b>26 945</b>
<b>Nachrichtlich:</b>												
Schulen des Gesundheitswesens .....	-	868	942	1 056	956	1 003	1 023	1 024	1 147	1 179	1 233	1 253

## 12 Lehrkräfte nach Schularten und Beschäftigungsumfang sowie Anteil an Lehrkräften an öffentlichen und privaten Schulen

## 12.2 Weiblich

## 12.2.1 Absolute Werte

Schulart	Jahr											
	1992	2002	2003	2004	2005	2006	2007	2008	2009	2010	2011	2012
<b>Deutschland</b>												
<b>Stundenweise beschäftigte Lehrkräfte</b>												
<b>Allgemeinbildende Schulen 1) 2) .....</b>	<b>3 369</b>	<b>4 754</b>	<b>5 165</b>	<b>5 695</b>	<b>6 125</b>	<b>6 516</b>	<b>6 880</b>	<b>7 579</b>	<b>7 745</b>	<b>7 954</b>	<b>8 337</b>	<b>8 483</b>
davon: Vorklassen .....	5	1	1	-	-	4	4	1	6	3	4	4
Schulkindergärten .....	78	175	187	201	222	222	237	246	240	238	248	280
Grundschulen .....	134	339	426	518	616	793	848	962	1 025	1 126	1 207	1 187
Schulartunabhängige Orientierungsstufe .....	33	39	28	25	29	50	46	40	72	67	77	66
Hauptschulen .....	57	116	214	257	272	247	301	309	330	275	285	253
Schularten mit mehreren Bildungsgängen .....	-	41	43	47	121	187	264	294	317	371	390	380
Realschulen .....	633	735	747	768	818	852	862	855	870	880	926	960
Gymnasien .....	924	1 154	1 182	1 258	1 466	1 635	1 678	1 855	2 049	2 128	2 163	2 248
Integrierte Gesamtschulen .....	29	49	64	77	108	114	169	166	189	221	305	332
Freie Waldorfschulen .....	682	687	690	730	710	724	757	1 033	826	825	834	792
Förderschulen .....	391	1 045	1 184	1 383	1 334	1 270	1 310	1 411	1 393	1 391	1 456	1 552
Abendhauptschulen .....	-	-	-	-	-	-	-	-	-	1	1	-
Abendrealschulen 3) .....	132	141	161	172	179	171	165	166	178	172	182	171
Abendgymnasien 3) .....	201	187	187	212	207	201	195	196	200	198	202	203
Kollegs 3) .....	70	45	51	47	43	46	44	45	50	58	57	55
<b>Berufliche Schulen .....</b>	<b>4 001</b>	<b>7 031</b>	<b>7 725</b>	<b>7 967</b>	<b>7 861</b>	<b>8 071</b>	<b>8 328</b>	<b>8 646</b>	<b>8 849</b>	<b>8 843</b>	<b>8 821</b>	<b>8 688</b>
davon: Teilzeit-Berufsschulen 4) 5) .....	310	519	579	589	630	694	695	700	656	611	577	579
Berufsvorbereitungsjahr .....	7	38	43	36	42	47	55	60	36	47	42	56
Berufsgrundbildungsjahr 5) .....	2	7	5	7	7	10	4	2	3	7	11	11
Berufsaufbauschulen .....	9	-	-	-	-	-	-	-	-	-	-	-
Berufsfachschulen .....	1 623	3 462	4 145	4 877	5 034	5 294	5 345	5 445	5 554	5 347	5 198	5 069
Fachoberschulen .....	38	71	75	97	119	161	198	234	223	264	263	249
Fachgymnasien .....	35	52	58	60	68	86	108	151	184	205	228	246
Kollegschulen 6) .....	11	-	-	-	-	-	-	-	-	-	-	-
Berufsober-/Technische Oberschulen .....	2	-	-	1	-	1	2	3	8	11	18	14
Fachschulen .....	1 590	2 557	2 507	1 988	1 628	1 435	1 546	1 639	1 722	1 871	1 976	1 951
Fachakademien/Berufsakademien 7) .....	374	325	313	312	333	343	375	412	463	480	508	513
<b>Allgemeinbildende und berufliche Schulen .....</b>	<b>7 370</b>	<b>11 785</b>	<b>12 890</b>	<b>13 662</b>	<b>13 986</b>	<b>14 587</b>	<b>15 208</b>	<b>16 225</b>	<b>16 594</b>	<b>16 797</b>	<b>17 158</b>	<b>17 171</b>
<b>Nachrichtlich:</b>												
Schulen des Gesundheitswesens .....	4 648	7 043	7 728	7 811	7 940	8 032	7 621	7 915	8 127	8 140	8 230	8 430

1) 1992 und 1993 lagen die Angaben für Mecklenburg-Vorpommern für alle Schularten (außer Abendgymnasien und (1993)

Freien Waldorfschulen) nur zusammen vor; Nachweis erfolgt bei den Grundschulen.

2) 1992 ohne Sachsen.

3) Fortbildungslehrgänge; ab 2001 für Nordrhein-Westfalen erfolgt Nachweis bei den Abendgymnasien.

4) Ab 1996 einschl. Berufsgrundbildungsjahr in kooperativer Form.

5) Die Zu- bzw. Abnahme 1999 ist auf die Zuordnung des Berufsgrundbildungsjahres zu den Teilzeit-Berufsschulen in Niedersachsen zurückzuführen.

6) Ab 2000 werden die Kollegschulen nicht mehr in der bisherigen Form nachgewiesen; auslaufende Bildungsgänge.

7) Ab 1996 nur noch Fachakademien.

8) Bis 1996 einschl. teilzeitbeschäftigter Lehrpersonen.

## 12 Lehrkräfte nach Schularten und Beschäftigungsumfang sowie Anteil an Lehrkräften an öffentlichen und privaten Schulen

## 12.2 Weiblich

## 12.2.2 Anteil an Lehrkräften an öffentlichen und privaten Schulen

Schulart	Jahr											
	1992	2002	2003	2004	2005	2006	2007	2008	2009	2010	2011	2012
	%											
	Deutschland											
	Voll- und teilzeitbeschäftigte Lehrkräfte insgesamt											
Allgemeinbildende Schulen 1) 2) .....	5,4	6,2	6,4	6,6	6,8	7,1	7,4	7,7	8,0	8,3	8,6	8,8
davon: Vorklassen .....	5,5	4,4	4,7	4,3	-	8,5	6,8	11,1	9,7	7,8	7,0	7,7
Schulkindergärten .....	12,2	17,7	18,6	20,2	26,3	25,4	27,2	28,8	29,6	29,0	28,7	29,1
Grundschulen .....	0,8	1,4	1,6	1,7	1,9	2,2	2,4	2,6	2,8	2,9	3,1	3,3
Schulartunabhängige Orientierungsstufe .....	3,2	2,5	3,1	2,7	3,0	3,8	4,4	4,6	4,7	5,5	5,8	5,9
Hauptschulen .....	1,6	2,8	2,8	3,3	3,6	2,9	3,3	3,5	3,1	3,6	3,7	3,7
Schularten mit mehreren Bildungsgängen .....	-	0,8	0,9	1,0	1,2	1,5	2,0	2,5	3,0	3,5	3,8	4,5
Realschulen .....	8,8	7,2	7,4	7,1	7,5	8,3	8,3	8,1	8,7	9,1	9,4	10,5
Gymnasien .....	11,8	10,7	10,5	10,3	10,4	10,2	10,6	10,7	11,0	11,2	11,4	11,5
Integrierte Gesamtschulen .....	1,3	2,2	2,5	2,6	2,9	3,2	3,5	4,4	5,0	5,8	6,4	6,2
Freie Waldorfschulen .....	100	100	100	100	100	100	100	100	100	100	100	100
Förderschulen .....	15,2	15,5	15,8	16,0	16,2	16,8	17,2	17,6	17,8	18,1	18,5	19,0
Abendhauptschulen .....	-	-	-	-	-	-	-	-	2,4	5,7	5,9	10,7
Abendrealschulen 3) .....	3,3	14,0	9,6	7,3	8,3	7,8	8,3	5,6	4,9	12,2	8,1	6,9
Abendgymnasien 3) .....	1,1	14,3	16,5	14,8	14,2	14,4	13,7	13,7	14,1	14,3	14,5	15,3
Kollegs 3) .....	16,7	9,2	8,8	9,8	8,5	8,3	8,5	7,3	7,7	7,8	9,6	8,6
Berufliche Schulen .....	11,0	13,5	14,4	14,4	14,4	14,5	14,7	14,6	14,9	15,0	15,2	15,7
davon: Teilzeit-Berufsschulen 4) 5) .....	3,2	5,3	5,5	5,6	5,7	5,9	6,1	6,1	6,3	6,3	6,4	6,5
Berufsvorbereitungsjahr .....	2,3	4,6	5,8	5,7	5,9	5,9	6,7	7,4	7,2	6,7	7,0	7,2
Berufsgrundbildungsjahr 5) .....	1,6	3,9	4,3	4,8	4,8	4,9	6,2	2,8	3,3	4,1	4,5	4,1
Berufsaufbauschulen .....	6,0	-	-	-	-	-	-	-	-	-	-	-
Berufsfachschulen .....	18,4	19,7	21,5	22,4	22,7	23,0	23,5	23,5	23,7	23,8	24,2	25,1
Fachoberschulen .....	4,7	6,5	7,2	7,5	8,4	9,0	9,9	10,0	9,9	10,0	9,6	10,4
Fachgymnasien .....	1,7	1,6	1,4	1,4	1,5	1,7	3,7	4,2	4,9	5,5	5,6	5,8
Kollegschulen 6) .....	6,0	-	-	-	-	-	-	-	-	-	-	-
Berufsober-/Technische Oberschulen .....	3,1	0,3	0,3	0,7	0,6	1,0	1,6	1,7	1,7	2,1	2,5	2,4
Fachschulen .....	27,8	40,3	40,8	37,3	35,1	34,3	35,4	34,2	35,2	36,2	36,1	37,3
Fachakademien/Berufsakademien 7) .....	55,7	55,9	55,4	56,9	56,0	57,2	59,2	63,7	63,1	61,7	62,8	65,7
Allgemeinbildende und berufliche Schulen .....	5,9	6,9	7,2	7,4	7,6	7,9	8,2	8,4	8,7	9,0	9,3	9,6
Nachrichtlich:												
Schulen des Gesundheitswesens .....	43,4	54,3	55,9	58,4	60,5	61,3	59,6	59,8	59,7	58,9	60,0	59,7

## 12 Lehrkräfte nach Schularten und Beschäftigungsumfang sowie Anteil an Lehrkräften an öffentlichen und privaten Schulen

## 12.2 Weiblich

## 12.2.2 Anteil an Lehrkräften an öffentlichen und privaten Schulen

Schulart	Jahr											
	1992	2002	2003	2004	2005	2006	2007	2008	2009	2010	2011	2012
	%											
	Deutschland											
	davon: vollzeitbeschäftigte Lehrkräfte											
Allgemeinbildende Schulen 1) 2) .....	5,5	6,2	6,5	6,5	6,7	6,9	7,2	7,4	7,6	7,8	7,8	8,0
davon: Vorklassen .....	2,0	4,0	5,1	4,6	-	9,2	6,9	15,7	14,4	9,6	8,0	8,6
Schulkindergärten .....	13,7	18,5	21,1	22,5	27,5	26,5	26,4	30,4	31,0	29,9	31,5	32,9
Grundschulen .....	0,9	1,6	1,6	1,6	1,9	2,2	2,4	2,6	2,8	2,7	2,9	3,1
Schulartunabhängige Orientierungsstufe .....	2,7	1,9	2,5	2,5	2,5	3,4	3,8	3,9	4,1	4,3	4,5	4,4
Hauptschulen .....	1,5	2,4	2,3	2,6	2,8	2,2	2,4	2,3	2,2	2,4	2,6	2,5
Schularten mit mehreren Bildungsgängen .....	-	0,6	0,7	0,9	1,1	1,4	2,1	2,3	2,6	3,6	3,8	4,2
Realschulen .....	8,8	6,3	6,4	6,1	6,5	7,2	7,1	7,3	7,2	7,6	7,4	8,2
Gymnasien .....	11,3	9,8	9,9	9,9	10,2	10,2	10,4	10,2	10,5	10,9	10,6	10,5
Integrierte Gesamtschulen .....	1,3	1,6	1,8	2,2	2,0	2,4	2,6	4,0	4,4	5,1	5,3	5,1
Freie Waldorfschulen .....	100	100	100	100	100	100	100	100	100	100	100	100
Förderschulen .....	15,0	14,8	15,7	15,1	15,1	15,8	16,0	16,9	16,9	17,1	17,2	17,7
Abendhauptschulen .....	-	-	-	-	-	-	-	-	3,3	3,8	4,0	-
Abendrealschulen 3) .....	1,4	3,3	3,2	-	-	-	-	-	1,2	11,0	6,0	5,3
Abendgymnasien 3) .....	1,1	10,6	9,7	9,2	7,8	9,1	8,7	9,4	9,3	10,9	10,6	11,2
Kollegs 3) .....	15,2	3,0	3,4	4,3	3,5	4,8	5,7	4,6	5,1	7,0	7,8	8,6
Berufliche Schulen .....	8,6	12,0	13,1	13,0	12,5	12,9	12,8	12,6	12,9	12,7	12,8	13,4
davon: Teilzeit-Berufsschulen 4) 5) .....	3,1	5,5	5,6	5,6	5,6	5,9	6,1	6,2	6,5	6,4	6,3	6,3
Berufsvorbereitungsjahr .....	1,4	5,2	5,9	6,2	6,1	6,4	6,9	7,5	7,6	7,2	7,6	7,4
Berufsgrundbildungsjahr 5) .....	1,2	4,1	4,9	5,7	5,5	4,7	5,7	2,5	3,1	3,1	3,3	2,7
Berufsaufbauschulen .....	9,3	-	-	-	-	-	-	-	-	-	-	-
Berufsfachschulen .....	14,9	18,0	20,6	21,1	20,4	21,4	21,0	20,7	21,1	20,7	21,0	22,2
Fachoberschulen .....	3,5	4,8	5,8	5,7	6,2	7,0	7,8	7,9	7,5	7,3	7,2	7,4
Fachgymnasien .....	1,1	1,3	1,2	1,1	1,2	1,5	3,0	3,5	4,0	4,5	4,5	4,6
Kollegschulen 6) .....	4,4	-	-	-	-	-	-	-	-	-	-	-
Berufsober-/Technische Oberschulen .....	2,2	-	-	-	-	-	0,4	1,1	1,0	1,4	1,3	1,3
Fachschulen .....	21,0	36,5	37,7	33,4	29,8	28,9	30,0	29,5	29,6	30,3	30,6	32,0
Fachakademien/Berufsakademien 7) .....	50,8	49,1	51,6	52,6	50,5	51,2	52,9	58,5	56,0	54,6	52,8	58,6
Allgemeinbildende und berufliche Schulen .....	5,8	6,8	7,2	7,3	7,3	7,6	7,8	8,0	8,2	8,4	8,4	8,6
Nachrichtlich:												
Schulen des Gesundheitswesens 8) .....	43,4	52,6	54,6	57,4	61,5	62,7	59,9	60,5	61,0	60,8	61,2	62,5

## 12 Lehrkräfte nach Schularten und Beschäftigungsumfang sowie Anteil an Lehrkräften an öffentlichen und privaten Schulen

## 12.2 Weiblich

## 12.2.2 Anteil an Lehrkräften an öffentlichen und privaten Schulen

Schulart	Jahr											
	1992	2002	2003	2004	2005	2006	2007	2008	2009	2010	2011	2012
	%											
	Deutschland teilzeitbeschäftigte Lehrkräfte											
Allgemeinbildende Schulen 1) 2) .....	5,3	6,2	6,3	6,6	7,0	7,2	7,6	7,9	8,4	8,7	9,4	9,8
davon: Vorklassen .....	13,2	7,5	2,1	2,0	-	7,8	6,8	7,1	5,6	6,3	6,3	6,9
Schulkindergärten .....	8,8	16,4	14,2	16,4	24,4	23,4	28,5	25,9	27,2	27,8	25,2	24,9
Grundschulen .....	0,8	1,4	1,6	1,8	1,9	2,2	2,4	2,6	2,8	3,0	3,3	3,4
Schulartunabhängige Orientierungsstufe .....	4,0	3,1	3,6	2,9	3,7	4,2	5,2	5,5	5,8	7,7	8,3	9,0
Hauptschulen .....	1,6	3,2	3,3	4,1	4,5	3,8	4,3	5,0	4,2	5,2	5,1	5,2
Schularten mit mehreren Bildungsgängen .....	-	1,0	1,1	1,0	1,4	1,6	2,0	2,8	3,5	3,4	3,8	4,9
Realschulen .....	8,8	8,1	8,3	7,9	8,4	9,2	9,3	8,9	10,2	10,7	11,6	13,2
Gymnasien .....	12,5	11,7	11,2	10,8	10,5	10,3	10,8	11,2	11,5	11,5	12,1	12,4
Integrierte Gesamtschulen .....	1,3	3,1	3,4	3,1	4,0	4,1	4,5	5,0	5,8	6,8	8,0	7,8
Freie Waldorfschulen .....	100	100	100	100	100	100	100	100	100	100	100	100
Förderschulen .....	15,9	16,7	15,9	17,5	17,9	18,4	18,9	18,7	19,2	19,6	20,5	21,0
Abendhauptschulen .....	-	-	-	-	-	-	-	-	-	11,1	11,1	23,1
Abendrealschulen 3) .....	5,2	23,2	17,3	17,0	19,6	16,0	17,1	11,9	8,1	13,2	10,3	8,6
Abendgymnasien 3) .....	1,1	19,3	25,1	21,9	22,5	21,2	19,7	19,1	19,9	18,6	19,7	20,7
Kollegs 3) .....	18,7	17,3	16,3	15,9	14,0	11,7	11,5	10,3	10,9	8,7	12,0	8,5
Berufliche Schulen .....	14,7	15,4	15,9	16,2	16,7	16,4	17,0	16,9	17,0	17,5	17,9	18,4
davon: Teilzeit-Berufsschulen 4) 5) .....	3,3	4,9	5,3	5,5	5,8	5,9	6,0	6,1	6,0	6,1	6,5	6,8
Berufsvorbereitungsjahr .....	4,4	3,9	5,6	5,1	5,6	5,2	6,5	7,4	6,8	6,0	6,3	6,8
Berufsgrundbildungsjahr 5) .....	2,2	3,7	3,5	3,7	3,7	5,1	6,8	3,2	3,6	5,2	6,1	5,9
Berufsaufbauschulen .....	2,7	-	-	-	-	-	-	-	-	-	-	-
Berufsfachschulen .....	23,0	21,5	22,6	23,8	25,0	24,6	26,1	26,3	26,2	26,8	27,4	28,1
Fachoberschulen .....	6,5	8,6	9,2	10,1	11,5	11,7	12,7	12,8	13,2	13,7	12,7	14,5
Fachgymnasien .....	2,7	1,9	1,7	1,6	1,9	2,0	4,3	5,0	5,7	6,5	6,8	7,0
Kollegschulen 6) .....	8,3	-	-	-	-	-	-	-	-	-	-	-
Berufsober-/Technische Oberschulen .....	4,3	0,7	0,5	1,4	1,3	2,0	2,9	2,5	2,6	3,0	3,9	3,8
Fachschulen .....	40,1	44,2	43,9	41,2	40,4	39,4	40,7	38,9	40,9	42,0	41,7	42,8
Fachakademien/Berufsakademien 7) .....	60,4	60,2	57,9	59,3	58,9	60,7	62,9	66,7	66,9	65,2	67,6	69,4
Allgemeinbildende und berufliche Schulen .....	6,1	7,0	7,1	7,5	7,9	8,1	8,5	8,8	9,3	9,7	10,3	10,7
Nachrichtlich:												
Schulen des Gesundheitswesens .....	-	58,3	58,5	60,5	58,3	58,6	59,2	58,5	57,2	55,6	58,0	54,7



**12 Lehrkräfte nach Schularten und Beschäftigungsumfang sowie Anteil an Lehrkräften an öffentlichen und privaten Schulen**

## 12.2 Weiblich

## 12.2.2 Anteil an Lehrkräften an öffentlichen und privaten Schulen

Schulart	Jahr											
	1992	2002	2003	2004	2005	2006	2007	2008	2009	2010	2011	2012
	%											
	Deutschland											
	Stundenweise beschäftigte Lehrkräfte											
Allgemeinbildende Schulen 1) 2) .....	15,4	10,8	12,3	12,7	12,9	12,6	12,6	13,0	12,7	12,6	13,0	12,7
davon: Vorklassen .....	21,7	33,3	50,0	-	-	100,0	7,1	5,6	18,2	8,3	14,3	14,3
Schulkindergärten .....	13,7	21,5	23,7	25,3	26,2	25,7	28,3	27,5	29,6	26,5	29,7	31,1
Grundschulen .....	1,6	2,0	2,8	3,2	3,5	4,0	4,1	4,5	4,8	4,9	5,0	4,8
Schulartunabhängige Orientierungsstufe .....	13,9	6,8	5,2	7,2	10,0	15,9	15,3	13,2	16,1	15,1	18,4	15,9
Hauptschulen .....	1,9	2,5	4,7	5,1	5,3	5,0	5,9	5,8	6,1	6,1	6,3	5,9
Schularten mit mehreren Bildungsgängen .....	-	5,7	6,7	7,5	21,0	34,4	37,0	35,0	33,1	28,1	25,3	22,3
Realschulen .....	29,1	18,3	17,4	17,0	16,2	15,2	14,8	14,0	13,4	13,9	14,3	14,5
Gymnasien .....	21,7	12,4	12,9	12,6	13,6	14,1	13,2	12,8	12,5	12,5	12,9	12,6
Integrierte Gesamtschulen .....	7,1	5,5	6,7	7,3	8,4	7,3	9,8	8,4	8,3	8,0	10,2	10,2
Freie Waldorfschulen .....	100	100	100	100	100	100	100	100	100	100	100	100
Förderschulen .....	26,9	20,9	25,4	28,3	27,5	24,4	24,2	25,2	25,6	26,3	28,3	27,7
Abendhauptschulen .....	-	-	-	-	-	-	-	-	-	33,3	100	-
Abendrealschulen 3) .....	92,3	98,6	97,6	97,7	98,4	98,8	97,1	98,2	97,8	95,0	96,3	94,0
Abendgymnasien 3) .....	88,9	92,1	91,7	91,0	92,0	87,8	85,2	82,0	82,3	86,1	85,6	83,5
Kollegs 3) .....	72,9	48,4	61,4	55,3	55,1	54,8	51,8	55,6	54,3	55,8	46,3	44,0
Berufliche Schulen .....	43,6	52,8	53,6	54,7	53,1	52,8	54,1	53,2	53,0	54,3	54,1	52,5
davon: Teilzeit-Berufsschulen 4) 5) .....	10,5	17,1	17,9	18,6	19,3	20,1	19,3	18,5	17,6	17,1	17,0	16,6
Berufsvorbereitungsjahr .....	8,4	14,7	16,5	14,3	15,8	18,0	21,3	24,0	17,3	22,1	22,0	24,2
Berufsgrundbildungsjahr 5) .....	2,4	6,2	3,6	7,5	5,9	8,8	3,7	1,9	4,1	9,3	18,3	18,0
Berufsaufbauschulen .....	14,5	-	-	-	-	-	-	-	-	-	-	-
Berufsfachschulen .....	58,7	65,4	68,5	70,7	70,2	70,2	71,3	71,7	71,6	71,1	71,4	70,4
Fachoberschulen .....	15,1	21,9	18,0	20,6	23,7	27,7	30,3	31,0	29,0	32,0	31,5	28,2
Fachgymnasien .....	13,9	15,2	15,8	15,5	16,3	18,9	19,9	23,6	23,5	25,6	26,6	24,7
Kollegschulen 6) .....	14,9	-	-	-	-	-	-	-	-	-	-	-
Berufsober-/Technische Oberschulen .....	4,4	-	-	0,7	-	0,7	1,4	1,9	3,8	5,3	8,0	7,0
Fachschulen .....	75,2	75,8	74,7	73,9	68,4	64,6	75,3	68,6	67,8	77,4	71,3	70,4
Fachakademien/Berufsakademien 7) .....	73,5	68,4	66,5	65,4	62,4	67,8	69,3	71,3	72,3	72,8	73,1	71,3
Allgemeinbildende und berufliche Schulen .....	23,7	20,6	22,9	23,0	22,4	21,7	21,6	21,6	21,3	21,1	21,4	20,7
Nachrichtlich:												
Schulen des Gesundheitswesens .....	43,6	52,7	55,5	56,8	60,3	61,1	58,9	59,6	59,7	60,1	60,1	62,2

1) 1992 und 1993 lagen die Angaben für Mecklenburg-Vorpommern für alle Schularten (außer Abendgymnasien und (1993) Freien Waldorfschulen) nur zusammen vor; Nachweis erfolgt bei den Grundschulen.

2) 1992 ohne Sachsen.

3) Fortbildungslehrgänge; ab 2001 für Nordrhein-Westfalen Nachweis erfolgt bei den Abendgymnasien.

4) Ab 1996 einschl. Berufsgrundbildungsjahr in kooperativer Form.

5) Die Zu- bzw. Abnahme 1999 ist auf die Zuordnung des Berufsgrundbildungsjahres zu den Teilzeit-Berufsschulen in Niedersachsen zurückzuführen.

6) Ab 2000 werden die Kollegschulen nicht mehr in der bisherigen Form nachgewiesen; auslaufende Bildungsgänge.

7) Ab 1996 nur noch Fachakademien.

8) Bis 1996 einschl. teilzeitbeschäftigter Lehrpersonen.

**13 Wöchentlich erteilte Unterrichtsstunden von Lehrkräften nach Schularten und Beschäftigungsumfang  
sowie Anteil an Unterrichtsstunden an öffentlichen und privaten Schulen**

13.1 Insgesamt

13.1.1 Absolute Werte

Schulart	Jahr											
	1992	2002	2003	2004	2005	2006	2007	2008	2009	2010	2011	2012
<b>Deutschland</b>												
<b>Unterrichtsstunden erteilt von voll- und teilzeitbeschäftigte Lehrkräften zusammen</b>												
<b>Allgemeinbildende Schulen 1) .....</b>	<b>777 651</b>	<b>996 624</b>	<b>1 025 340</b>	<b>1 057 482</b>	<b>1 086 161</b>	<b>1 121 498</b>	<b>1 161 368</b>	<b>1 196 258</b>	<b>1 238 629</b>	<b>1 280 769</b>	<b>1 304 930</b>	<b>1 327 621</b>
davon: Vorklassen .....	1 416	882	918	843	96	793	621	772	929	804	706	1 130
Schulkindergärten .....	11 946	15 164	15 924	15 852	15 666	14 833	15 446	16 030	16 329	15 882	15 689	15 473
Grundschulen .....	37 123	61 767	67 146	74 506	84 524	98 262	109 492	114 452	126 171	133 004	138 368	143 743
Schulartunabhängige Orientierungsstufe .....	12 157	13 589	13 380	5 955	5 963	6 974	8 215	9 293	10 879	11 772	11 241	11 098
Hauptschulen .....	29 544	38 525	40 032	44 179	44 842	43 329	44 192	40 993	41 917	34 470	34 331	31 530
Schularten mit mehreren Bildungsgängen .....	-	5 647	6 644	6 997	8 989	12 234	16 071	20 072	24 864	29 776	32 439	39 234
Realschulen .....	94 933	120 513	123 688	129 589	133 801	133 279	138 658	139 724	141 567	145 092	144 863	143 332
Gymnasien .....	289 909	334 593	339 381	347 830	353 588	362 447	373 279	385 062	392 404	405 000	410 796	414 674
Integrierte Gesamtschulen .....	12 258	20 235	22 275	24 316	25 106	25 806	27 029	34 083	39 478	52 180	62 362	67 635
Freie Waldorfschulen .....	80 788	110 459	113 618	115 337	120 164	120 777	120 895	122 002	125 294	128 799	129 905	133 269
Förderschulen .....	202 673	269 031	275 081	284 908	286 224	295 337	300 269	306 440	311 491	316 251	316 383	318 650
Abendhauptschulen .....	-	-	-	-	-	-	-	-	12	38	56	42
Abendrealsschulen 2) .....	155	227	223	165	206	250	278	239	333	519	406	346
Abendgymnasien 2) .....	391	4 843	5 679	5 582	5 681	5 871	5 587	5 761	5 663	5 858	5 982	6 082
Kollegs 2) .....	4 358	1 149	1 351	1 423	1 311	1 306	1 336	1 335	1 298	1 324	1 403	1 383
<b>Berufliche Schulen .....</b>	<b>154 978</b>	<b>223 776</b>	<b>250 034</b>	<b>262 887</b>	<b>263 881</b>	<b>272 764</b>	<b>284 314</b>	<b>282 297</b>	<b>286 643</b>	<b>292 591</b>	<b>293 590</b>	<b>300 737</b>
davon: Teilzeit-Berufsschulen 3) 4) .....	33 255	49 598	51 148	52 314	52 418	53 713	56 855	57 365	57 002	57 779	55 871	56 515
Berufsvorbereitungsjahr .....	1 306	6 286	7 695	7 422	7 609	7 351	7 220	7 038	6 723	6 208	6 513	6 570
Berufsgrundbildungsjahr 4) .....	847	1 842	2 191	2 645	2 672	2 848	2 629	1 460	1 702	1 833	1 881	2 182
Berufsaufbauschulen .....	217	-	-	-	-	-	-	-	-	-	-	-
Berufsfachschulen .....	61 206	97 036	116 212	131 832	135 207	143 595	143 997	139 572	137 553	136 386	135 192	136 422
Fachoberschulen .....	3 043	5 209	6 260	7 126	8 259	9 682	10 984	11 422	11 718	12 115	12 461	12 404
Fachgymnasien .....	1 728	1 982	2 003	2 079	2 368	2 845	7 203	8 393	9 860	11 620	12 946	13 593
Kollegschulen 5) .....	1 602	-	-	-	-	-	-	-	-	-	-	-
Berufsober-/Technische Oberschulen .....	67	38	38	70	74	103	188	272	362	450	717	652
Fachschulen .....	42 489	52 417	54 974	49 714	45 531	42 789	45 104	46 435	51 165	55 496	56 921	60 308
Fachakademien/Berufsakademien 6) .....	9 218	9 368	9 513	9 685	9 743	9 838	10 134	10 340	10 558	10 704	11 088	12 091
<b>Allgemeinbildende und berufliche Schulen .....</b>	<b>932 629</b>	<b>1 220 400</b>	<b>1 275 374</b>	<b>1 320 369</b>	<b>1 350 042</b>	<b>1 394 262</b>	<b>1 445 682</b>	<b>1 478 555</b>	<b>1 525 272</b>	<b>1 573 360</b>	<b>1 598 520</b>	<b>1 628 358</b>
<b>davon: erteilt von vollzeitbeschäftigten Lehrkräften</b>												
<b>Allgemeinbildende Schulen 1) .....</b>	<b>602 634</b>	<b>690 331</b>	<b>701 725</b>	<b>705 648</b>	<b>716 831</b>	<b>731 093</b>	<b>749 080</b>	<b>781 625</b>	<b>802 388</b>	<b>822 608</b>	<b>830 270</b>	<b>845 215</b>
davon: Vorklassen .....	115	678	807	730	25	519	331	561	740	520	460	723
Schulkindergärten .....	10 100	11 196	12 771	12 245	11 655	11 157	10 744	12 195	12 218	10 813	10 988	10 599
Grundschulen .....	25 319	33 610	35 454	37 281	44 162	50 536	58 069	61 554	68 694	72 587	76 207	80 815
Schulartunabhängige Orientierungsstufe .....	8 319	8 302	8 063	3 686	3 664	4 216	4 726	5 771	6 872	6 987	6 936	6 482
Hauptschulen .....	23 168	25 879	27 041	27 871	27 867	26 235	26 079	23 940	23 893	19 399	19 219	17 432
Schularten mit mehreren Bildungsgängen .....	-	3 056	3 576	3 984	5 246	7 025	9 500	12 416	15 026	17 662	19 990	23 768
Realschulen .....	64 580	77 914	77 632	79 781	82 140	84 025	85 305	87 627	87 604	89 349	87 694	86 413
Gymnasien .....	228 057	243 032	242 942	245 574	248 612	251 474	255 553	262 041	266 591	273 447	275 011	276 902
Integrierte Gesamtschulen .....	9 339	13 039	14 026	15 698	14 620	14 977	15 989	22 462	24 735	32 882	38 788	42 281
Freie Waldorfschulen .....	62 727	69 985	71 954	69 625	71 160	69 902	69 491	70 521	71 775	72 834	69 388	70 938
Förderschulen .....	167 046	199 826	203 420	205 182	203 925	206 936	209 468	218 387	220 089	221 496	221 104	224 097
Abendhauptschulen .....	-	-	-	-	-	-	-	-	12	24	24	-
Abendrealsschulen 2) .....	49	64	56	-	-	-	22	26	102	266	177	206
Abendgymnasien 2) .....	334	3 243	3 360	3 430	3 241	3 508	3 148	3 413	3 364	3 596	3 558	3 705
Kollegs 2) .....	3 481	507	623	561	514	583	655	711	673	746	726	854
<b>Berufliche Schulen .....</b>	<b>110 057</b>	<b>153 888</b>	<b>171 584</b>	<b>177 155</b>	<b>171 993</b>	<b>178 727</b>	<b>181 526</b>	<b>177 051</b>	<b>177 787</b>	<b>176 980</b>	<b>176 805</b>	<b>182 743</b>
davon: Teilzeit-Berufsschulen 3) 4) .....	28 691	41 512	41 825	41 469	41 126	41 889	44 165	43 836	43 587	42 712	41 140	40 959
Berufsvorbereitungsjahr .....	898	4 836	6 014	6 042	5 867	5 487	5 377	5 209	4 980	4 513	4 767	4 472
Berufsgrundbildungsjahr 4) .....	557	1 512	1 777	2 290	2 181	2 260	1 948	1 047	1 289	1 348	1 284	1 246
Berufsaufbauschulen .....	182	-	-	-	-	-	-	-	-	-	-	-
Berufsfachschulen .....	39 032	63 307	76 299	85 464	83 781	90 834	86 598	82 143	79 848	76 373	76 129	78 974
Fachoberschulen .....	2 266	3 324	4 238	4 919	5 445	6 404	7 112	7 318	7 304	7 406	7 482	7 459
Fachgymnasien .....	1 138	1 290	1 299	1 322	1 411	1 791	4 713	5 389	6 228	7 062	7 786	8 107
Kollegschulen 5) .....	1 132	-	-	-	-	-	-	-	-	-	-	-
Berufsober-/Technische Oberschulen .....	30	6	6	11	13	15	77	141	172	236	390	385
Fachschulen .....	30 262	33 350	35 184	30 998	27 513	25 244	26 593	26 947	29 515	32 447	33 156	35 949
Fachakademien/Berufsakademien 6) .....	5 869	4 751	4 942	4 640	4 656	4 803	4 943	5 021	4 864	4 883	4 671	5 192
<b>Allgemeinbildende und berufliche Schulen .....</b>	<b>712 691</b>	<b>844 219</b>	<b>873 309</b>	<b>882 803</b>	<b>888 824</b>	<b>909 820</b>	<b>930 606</b>	<b>958 676</b>	<b>980 175</b>	<b>999 588</b>	<b>1 007 075</b>	<b>1 027 958</b>

**13 Wöchentlich erteilte Unterrichtsstunden von Lehrkräften nach Schularten und Beschäftigungsumfang  
sowie Anteil an Unterrichtsstunden an öffentlichen und privaten Schulen**

13.1 Insgesamt

13.1.1 Absolute Werte

Schulart	Jahr											
	1992	2002	2003	2004	2005	2006	2007	2008	2009	2010	2011	2012
<b>Deutschland</b>												
<b>davon: erteilt von teilzeitbeschäftigten Lehrkräften</b>												
<b>Allgemeinbildende Schulen 1)</b> .....	<b>175 017</b>	<b>306 293</b>	<b>323 615</b>	<b>351 834</b>	<b>369 330</b>	<b>390 405</b>	<b>412 288</b>	<b>414 633</b>	<b>436 241</b>	<b>458 161</b>	<b>474 660</b>	<b>482 406</b>
davon: Vorklassen .....	1 301	204	111	113	71	274	290	211	189	284	246	407
Schulkindergärten .....	1 846	3 968	3 153	3 607	4 011	3 676	4 702	3 835	4 111	5 069	4 701	4 874
Grundschulen .....	11 804	28 157	31 692	37 225	40 362	47 726	51 423	52 898	57 477	60 417	62 161	62 928
Schulartunabhängige Orientierungsstufe .....	3 838	5 287	5 317	2 269	2 299	2 758	3 489	3 522	4 007	4 785	4 305	4 616
Hauptschulen .....	6 376	12 646	12 991	16 308	16 975	17 094	18 113	17 053	18 024	15 071	15 112	14 098
Schularten mit mehreren Bildungsgängen .....	-	2 591	3 068	3 013	3 743	5 209	6 571	7 656	9 838	12 114	12 449	15 466
Realschulen .....	30 353	42 599	46 056	49 808	51 661	49 254	53 353	52 097	53 963	55 743	57 169	56 919
Gymnasien .....	61 852	91 561	96 439	102 256	104 976	110 973	117 726	123 021	125 813	131 553	135 785	137 772
Integrierte Gesamtschulen .....	2 919	7 196	8 249	8 618	10 486	10 829	11 040	11 621	14 743	19 298	23 574	25 354
Freie Waldorfschulen .....	18 061	40 474	41 664	45 712	49 004	50 875	51 404	51 481	53 519	55 965	60 517	62 331
Förderschulen .....	35 627	69 205	71 661	79 726	82 299	88 401	90 801	88 053	91 402	94 755	95 279	94 553
Abendhauptschulen .....	-	-	-	-	-	-	-	-	-	14	32	42
Abendrealschulen 2) .....	106	163	167	165	206	250	256	213	231	253	229	140
Abendgymnasien 2) .....	57	1 600	2 319	2 152	2 440	2 363	2 439	2 348	2 299	2 262	2 424	2 377
Kollegs 2) .....	877	642	728	862	797	723	681	624	625	578	677	529
<b>Berufliche Schulen</b> .....	<b>44 921</b>	<b>69 888</b>	<b>78 450</b>	<b>85 732</b>	<b>91 888</b>	<b>94 037</b>	<b>102 788</b>	<b>105 246</b>	<b>108 856</b>	<b>115 611</b>	<b>116 785</b>	<b>117 994</b>
davon: Teilzeit-Berufsschulen 3) 4) .....	4 564	8 086	9 323	10 845	11 292	11 824	12 690	13 529	13 415	15 067	14 731	15 556
Berufsvorbereitungsjahr .....	408	1 450	1 681	1 380	1 742	1 864	1 843	1 829	1 743	1 695	1 746	2 098
Berufsgrundbildungsjahr 4) .....	290	330	414	355	491	588	681	413	413	485	597	936
Berufsaufbauschulen .....	35	-	-	-	-	-	-	-	-	-	-	-
Berufsfachschulen .....	22 174	33 729	39 913	46 368	51 426	52 761	57 399	57 429	57 705	60 013	59 063	57 448
Fachoberschulen .....	777	1 885	2 022	2 207	2 814	3 278	3 872	4 104	4 414	4 709	4 979	4 945
Fachgymnasien .....	590	692	704	757	957	1 054	2 490	3 004	3 632	4 558	5 160	5 486
Kollegschulen 5) .....	470	-	-	-	-	-	-	-	-	-	-	-
Berufsober-/Technische Oberschulen .....	37	32	32	59	61	88	111	131	190	214	327	267
Fachschulen .....	12 227	19 067	19 790	18 716	18 018	17 545	18 511	19 488	21 650	23 049	23 765	24 359
Fachakademien/Berufsakademien 6) .....	3 349	4 617	4 571	5 045	5 087	5 035	5 191	5 319	5 694	5 821	6 417	6 899
<b>Allgemeinbildende und berufliche Schulen</b> .....	<b>219 938</b>	<b>376 181</b>	<b>402 065</b>	<b>437 566</b>	<b>461 218</b>	<b>484 442</b>	<b>515 076</b>	<b>519 879</b>	<b>545 097</b>	<b>573 772</b>	<b>591 445</b>	<b>600 400</b>
<b>Erteilt von stundenweise beschäftigten Lehrkräften</b>												
<b>Allgemeinbildende Schulen 1)</b> .....	<b>35 212</b>	<b>53 270</b>	<b>52 298</b>	<b>56 132</b>	<b>62 208</b>	<b>65 479</b>	<b>71 980</b>	<b>76 821</b>	<b>78 574</b>	<b>79 215</b>	<b>83 249</b>	<b>87 338</b>
davon: Vorklassen .....	30	14	1	-	-	44	83	5	31	23	25	41
Schulkindergärten .....	822	1 722	1 838	1 840	1 909	1 914	2 107	2 211	2 066	2 154	2 242	2 471
Grundschulen .....	1 158	4 303	3 193	4 041	4 252	6 446	7 040	7 793	8 397	8 874	9 803	10 174
Schulartunabhängige Orientierungsstufe .....	195	450	430	265	294	496	506	519	759	893	862	782
Hauptschulen .....	667	2 307	2 150	2 449	2 343	2 544	3 051	3 458	3 732	2 347	2 413	2 693
Schularten mit mehreren Bildungsgängen .....	-	416	410	371	931	1 362	2 018	2 650	2 864	3 332	3 725	3 972
Realschulen .....	5 437	7 460	7 378	7 950	8 242	8 436	8 948	8 882	9 095	9 565	9 606	9 354
Gymnasien .....	10 386	12 725	12 925	13 937	16 371	18 390	19 276	20 455	22 893	23 171	23 776	25 716
Integrierte Gesamtschulen .....	283	477	694	812	858	1 072	2 249	1 611	1 776	2 193	3 033	3 491
Freie Waldorfschulen .....	6 112	6 024	6 166	6 474	6 647	6 573	7 978	9 542	7 886	7 380	7 584	7 614
Förderschulen .....	4 284	12 545	12 095	12 166	14 348	12 225	12 845	13 872	12 967	13 362	14 151	14 989
Abendhauptschulen .....	-	-	-	-	-	-	-	-	14	18	8	8
Abendrealschulen 2) .....	1 867	1 658	1 767	1 946	2 047	2 042	1 978	2 055	2 074	1 993	2 060	1 971
Abendgymnasien 2) .....	3 124	2 680	2 689	3 244	3 318	3 344	3 321	3 227	3 400	3 247	3 302	3 404
Kollegs 2) .....	847	489	562	637	648	591	580	541	620	663	659	658
<b>Berufliche Schulen</b> .....	<b>40 208</b>	<b>61 857</b>	<b>68 316</b>	<b>71 791</b>	<b>75 599</b>	<b>76 477</b>	<b>78 263</b>	<b>80 491</b>	<b>80 336</b>	<b>80 127</b>	<b>80 299</b>	<b>75 096</b>
davon: Teilzeit-Berufsschulen 3) 4) .....	4 512	6 881	7 323	7 520	8 445	9 162	9 247	10 016	9 366	7 969	7 479	6 199
Berufsvorbereitungsjahr .....	96	700	734	616	700	745	787	748	717	734	685	792
Berufsgrundbildungsjahr 4) .....	63	83	75	106	125	195	90	70	87	96	101	148
Berufsaufbauschulen .....	189	-	-	-	-	-	-	-	-	-	-	-
Berufsfachschulen .....	13 701	31 660	37 852	43 779	46 744	47 768	48 105	48 062	46 788	46 088	45 554	41 723
Fachoberschulen .....	551	856	940	1 179	1 635	1 910	2 200	2 576	2 632	2 728	2 830	2 570
Fachgymnasien .....	394	578	584	595	673	835	1 052	1 450	1 846	2 137	2 353	2 499
Kollegschulen 5) .....	111	-	-	-	-	-	-	-	-	-	-	-
Berufsober-/Technische Oberschulen .....	7	-	-	7	3	39	24	50	79	119	178	130
Fachschulen .....	17 555	18 769	18 485	15 591	14 675	13 127	13 850	14 450	15 681	16 596	17 300	17 215
Fachakademien/Berufsakademien 6) .....	3 029	2 330	2 323	2 398	2 599	2 696	2 908	3 069	3 140	3 660	3 819	3 820
<b>Allgemeinbildende und berufliche Schulen</b> .....	<b>75 420</b>	<b>115 127</b>	<b>120 614</b>	<b>127 923</b>	<b>137 807</b>	<b>141 956</b>	<b>150 243</b>	<b>157 312</b>	<b>158 910</b>	<b>159 342</b>	<b>163 548</b>	<b>162 434</b>

1) 1992 ohne Mecklenburg-Vorpommern und Sachsen, 1993 ohne Mecklenburg-Vorpommern.

2) Ab 2001 für Nordrhein-Westfalen Fortbildungslehrgänge; Nachweis erfolgt bei den Abendgymnasien.

3) Ab 1996 einschl. Berufsgrundbildungsjahr in kooperativer Form.

4) Die Zu- bzw. Abnahme 1999 ist auf die Zuordnung des Berufsgrundbildungsjahres zu den Teilzeit-Berufsschulen in Niedersachsen zurückzuführen.

5) Ab 2000 werden die Kollegschulen nicht mehr in der bisherigen Form nachgewiesen; auslaufende Bildungsgänge.

6) Ab 1996 nur noch Fachakademien.

**13 Wöchentlich erteilte Unterrichtsstunden von Lehrkräften nach Schularten und Beschäftigungsumfang  
sowie Anteil an Unterrichtsstunden an öffentlichen und privaten Schulen**

## 13.1 Insgesamt

## 13.1.2 Anteil an Unterrichtsstunden an öffentlichen und privaten Schulen

Schulart	Jahr											
	1992	2002	2003	2004	2005	2006	2007	2008	2009	2010	2011	2012
	%											
	Deutschland											
	Erteilt von voll- und teilzeitbeschäftigten Lehrkräften insgesamt											
Allgemeinbildende Schulen 1) .....	6,3	7,2	7,4	7,6	7,9	8,2	8,7	9,0	9,3	9,6	9,8	10,1
davon: Vorklassen .....	3,5	4,7	5,2	5,0	3,2	8,5	7,1	9,3	9,0	7,8	6,9	8,8
Schulkindergärten .....	14,8	20,1	21,4	23,0	29,2	28,4	29,6	31,7	32,9	32,5	33,3	33,2
Grundschulen .....	1,0	1,6	1,7	1,9	2,1	2,5	2,8	2,9	3,3	3,3	3,5	3,6
Schulartunabhängige Orientierungsstufe .....	3,3	2,7	3,1	3,1	3,5	4,2	4,8	5,3	5,9	6,3	6,4	6,5
Hauptschulen .....	1,6	2,4	2,4	2,6	2,8	2,8	3,0	3,0	3,2	3,5	3,7	3,7
Schularten mit mehreren Bildungsgängen .....	-	0,8	1,0	1,1	1,5	2,2	2,9	3,6	4,1	4,4	4,5	5,2
Realschulen .....	7,7	7,6	7,7	7,7	8,2	8,4	8,9	9,0	9,3	9,8	10,0	10,4
Gymnasien .....	11,0	11,0	11,1	11,0	11,1	11,1	11,4	11,7	11,7	11,8	12,1	12,3
Integrierte Gesamtschulen .....	1,4	2,4	2,6	2,9	3,1	3,3	3,6	4,5	4,9	5,8	6,3	6,3
Freie Waldorfschulen .....	100	100	100	100	100	100	100	100	100	100	100	100
Förderschulen .....	17,5	18,6	18,6	19,1	19,3	20,3	20,7	21,1	21,6	22,2	22,7	23,4
Abendhauptschulen .....	-	-	-	-	-	-	-	-	0,8	3,1	3,9	3,4
Abendrealschulen 2) .....	1,8	4,8	4,8	3,3	3,7	4,2	4,8	4,0	5,6	8,3	6,8	4,9
Abendgymnasien 2) .....	1,6	13,3	14,5	13,3	13,1	12,9	12,5	13,3	13,1	13,5	13,8	14,4
Kollegs 2) .....	18,3	8,0	8,6	8,7	7,9	8,1	8,1	8,3	8,3	8,4	8,6	8,2
Berufliche Schulen .....	7,3	9,4	10,3	10,6	10,5	10,8	11,2	11,3	11,5	11,9	12,1	12,6
davon: Teilzeit-Berufsschulen 3) 4) .....	3,2	4,8	5,1	5,2	5,3	5,4	5,7	5,6	5,7	5,9	5,9	6,1
Berufsvorbereitungsjahr .....	1,9	4,8	5,7	5,5	5,6	5,6	6,3	7,1	6,5	6,4	6,5	6,7
Berufsgrundbildungsjahr 4) .....	1,5	2,6	2,7	3,3	3,2	3,4	3,4	2,0	3,5	4,1	4,5	5,6
Berufsaufbauschulen .....	2,2	-	-	-	-	-	-	-	-	-	-	-
Berufsfachschulen .....	13,9	15,1	16,6	17,4	17,3	17,9	19,0	19,2	18,9	19,3	19,7	20,7
Fachoberschulen .....	3,1	4,5	5,2	5,7	6,3	7,1	8,0	8,1	8,0	8,1	8,3	8,7
Fachgymnasien .....	1,3	1,2	1,2	1,2	1,3	1,5	3,1	3,5	4,0	4,6	4,9	4,9
Kollegschulen 5) .....	2,6	-	-	-	-	-	-	-	-	-	-	-
Berufsober-/Technische Oberschulen .....	0,8	0,2	0,2	0,3	0,3	0,4	0,7	1,0	1,2	1,3	2,0	1,9
Fachschulen .....	22,7	29,9	30,7	28,8	27,3	26,9	27,8	28,1	28,8	29,9	29,6	30,5
Fachakademien/Berufsakademien 6) .....	48,3	51,7	52,2	53,1	53,7	55,0	57,2	62,6	62,0	61,5	62,6	65,8
Allgemeinbildende und berufliche Schulen .....	6,4	7,5	7,8	8,1	8,3	8,6	9,1	9,3	9,6	9,9	10,2	10,4

**13 Wöchentlich erteilte Unterrichtsstunden von Lehrkräften nach Schularten und Beschäftigungsumfang  
sowie Anteil an Unterrichtsstunden an öffentlichen und privaten Schulen**

## 13.1 Insgesamt

## 13.1.2 Anteil an Unterrichtsstunden an öffentlichen und privaten Schulen

Schulart	Jahr											
	1992	2002	2003	2004	2005	2006	2007	2008	2009	2010	2011	2012
	%											
	davon: erteilt von vollzeitbeschäftigten Lehrkräften											
Allgemeinbildende Schulen 1) .....	6,4	7,5	7,6	7,9	8,1	8,4	8,7	9,0	9,1	9,3	9,3	9,5
davon: Vorklassen .....	0,4	4,0	5,1	4,9	1,5	8,6	7,1	10,9	11,6	8,6	7,9	9,2
Schulkindergärten .....	16,5	21,3	24,3	25,6	30,8	29,8	29,6	33,8	34,7	33,1	36,2	37,0
Grundschulen .....	1,0	1,7	1,7	1,8	2,1	2,4	2,8	2,9	3,2	3,1	3,2	3,4
Schulartunabhängige Orientierungsstufe .....	3,0	2,5	2,9	3,2	3,3	4,0	4,3	4,9	5,4	5,2	5,3	5,0
Hauptschulen .....	1,5	2,1	2,2	2,3	2,4	2,3	2,4	2,4	2,5	2,7	2,8	2,7
Schularten mit mehreren Bildungsgängen .....	-	0,7	0,9	1,1	1,4	2,1	3,0	3,4	3,6	4,3	4,3	4,7
Realschulen .....	7,1	7,1	7,1	7,0	7,5	7,9	8,1	8,3	8,4	8,7	8,7	8,8
Gymnasien .....	10,6	10,9	10,9	11,0	11,4	11,5	11,6	11,6	11,5	11,7	11,7	11,8
Integrierte Gesamtschulen .....	1,5	2,0	2,2	2,7	2,5	2,7	3,0	4,1	4,2	5,0	5,3	5,3
Freie Waldorfschulen .....	100	100	100	100	100	100	100	100	100	100	100	100
Förderschulen .....	17,5	18,5	18,5	18,9	18,9	20,0	20,2	20,8	21,0	21,6	21,9	22,7
Abendhauptschulen .....	-	-	-	-	-	-	-	-	1,0	2,6	2,1	-
Abendrealschulen 2) .....	0,7	1,9	1,7	-	-	-	0,6	0,7	2,7	6,9	4,6	4,2
Abendgymnasien 2) .....	1,7	11,5	11,2	10,8	10,0	10,4	9,6	10,7	10,8	11,4	11,3	11,9
Kollegs 2) .....	17,8	4,7	5,3	4,9	4,3	5,3	5,7	6,2	5,9	6,6	6,1	7,0
Berufliche Schulen .....	6,0	8,1	8,9	9,1	8,8	9,1	9,3	9,3	9,5	9,6	9,7	10,2
davon: Teilzeit-Berufsschulen 3) 4) .....	3,1	4,8	5,0	5,1	5,1	5,3	5,5	5,5	5,7	5,6	5,6	5,6
Berufsvorbereitungsjahr .....	1,5	4,6	5,6	5,5	5,4	5,3	5,9	6,7	6,2	6,0	6,2	6,0
Berufsgrundbildungsjahr 4) .....	1,1	2,4	2,5	3,3	3,0	3,2	3,0	1,7	3,3	3,7	3,8	4,0
Berufsaufbauschulen .....	2,1	-	-	-	-	-	-	-	-	-	-	-
Berufsfachschulen .....	11,0	13,0	14,4	15,0	14,4	15,3	15,6	15,6	15,3	15,3	15,6	16,9
Fachoberschulen .....	2,5	3,6	4,3	4,8	5,2	5,9	6,5	6,6	6,3	6,3	6,4	6,8
Fachgymnasien .....	1,0	1,0	1,0	1,0	1,0	1,3	2,6	3,0	3,4	3,8	4,0	4,0
Kollegschulen 5) .....	2,1	-	-	-	-	-	-	-	-	-	-	-
Berufsober-/Technische Oberschulen .....	0,4	0,0	0,0	0,1	0,1	0,1	0,4	0,6	0,7	0,9	1,4	1,4
Fachschulen .....	19,0	25,6	26,6	24,4	22,5	21,9	22,5	22,7	23,2	24,4	24,0	25,5
Fachakademien/Berufsakademien 6) .....	44,3	46,2	47,9	48,1	49,0	50,8	52,8	58,6	57,7	57,2	56,0	60,1
Allgemeinbildende und berufliche Schulen .....	6,4	7,6	7,8	8,1	8,2	8,6	8,9	9,1	9,2	9,4	9,4	9,6

**13 Wöchentlich erteilte Unterrichtsstunden von Lehrkräften nach Schularten und Beschäftigungsumfang  
sowie Anteil an Unterrichtsstunden an öffentlichen und privaten Schulen**

## 13.1 Insgesamt

## 13.1.2 Anteil an Unterrichtsstunden an öffentlichen und privaten Schulen

Schulart	Jahr											
	1992	2002	2003	2004	2005	2006	2007	2008	2009	2010	2011	2012
	%											
	erteilt von teilzeitbeschäftigten Lehrkräften											
Allgemeinbildende Schulen 1) .....	5,8	6,6	6,9	7,2	7,7	7,9	8,5	9,0	9,6	10,1	10,8	11,2
davon: Vorklassen .....	12,8	11,0	6,1	5,8	5,7	8,3	7,1	6,8	4,9	6,7	5,7	8,3
Schulkindergärten .....	9,5	17,5	14,5	17,2	25,2	24,7	29,6	26,4	28,5	31,3	27,9	27,1
Grundschulen .....	0,9	1,5	1,7	2,0	2,1	2,5	2,8	3,0	3,4	3,6	3,8	3,9
Schulartunabhängige Orientierungsstufe .....	4,3	3,0	3,5	2,9	3,9	4,5	5,9	6,2	6,9	9,2	9,4	11,0
Hauptschulen .....	1,9	3,1	3,1	3,7	4,1	4,3	4,6	4,7	5,1	5,9	6,3	6,5
Schularten mit mehreren Bildungsgängen .....	-	1,1	1,1	1,1	1,7	2,3	2,8	4,0	5,1	4,5	5,0	6,1
Realschulen .....	9,6	8,6	9,1	9,1	9,6	9,3	10,5	10,5	11,3	12,2	13,1	14,2
Gymnasien .....	13,3	11,5	11,4	10,8	10,5	10,4	11,0	11,8	12,0	12,1	12,8	13,4
Integrierte Gesamtschulen .....	1,3	3,3	3,7	3,4	4,7	4,6	5,1	5,5	6,6	7,9	9,2	9,0
Freie Waldorfschulen .....	100	100	100	100	100	100	100	100	100	100	100	100
Förderschulen .....	17,5	18,6	19,0	19,7	20,3	21,2	22,0	21,9	22,9	23,6	25,0	25,2
Abendhauptschulen .....	-	-	-	-	-	-	-	-	-	5,1	11,2	12,8
Abendrealschulen 2) .....	5,3	11,4	12,8	11,0	12,5	11,3	12,7	10,9	10,5	10,7	10,6	6,4
Abendgymnasien 2) .....	1,4	19,2	25,2	21,1	22,5	20,4	20,4	20,2	19,2	18,7	20,6	21,5
Kollegs 2) .....	20,7	17,9	18,7	17,8	17,0	13,8	13,8	13,4	14,7	12,6	15,4	11,3
Berufliche Schulen .....	15,9	14,8	15,7	16,0	16,7	16,4	17,7	17,5	17,5	18,6	19,3	19,7
davon: Teilzeit-Berufsschulen 3) 4) .....	4,0	4,7	5,3	5,7	6,0	6,0	6,3	6,2	6,1	6,9	7,3	7,8
Berufsvorbereitungsjahr .....	5,8	6,0	6,3	5,3	6,5	6,7	7,8	8,7	7,5	7,5	7,7	8,9
Berufsgrundbildungsjahr 4) .....	6,1	3,6	4,0	3,4	4,4	5,3	6,1	3,8	4,5	5,4	7,6	12,3
Berufsaufbauschulen .....	2,7	-	-	-	-	-	-	-	-	-	-	-
Berufsfachschulen .....	25,6	21,8	23,5	24,9	25,9	25,5	28,2	28,4	27,9	29,3	29,9	30,1
Fachoberschulen .....	7,8	8,7	8,9	9,3	10,7	11,8	13,7	13,9	13,9	14,5	14,9	15,3
Fachgymnasien .....	3,5	1,9	1,9	1,9	2,2	2,3	4,4	5,1	5,8	6,9	7,4	7,7
Kollegschulen 5) .....	7,2	-	-	-	-	-	-	-	-	-	-	-
Berufsob-er-/Technische Oberschulen .....	3,0	0,9	0,8	1,3	1,2	1,6	2,0	2,3	2,9	2,9	4,4	3,6
Fachschulen .....	43,7	42,2	42,7	41,4	40,9	39,9	41,9	42,0	42,9	43,9	43,8	43,1
Fachakademien/Berufsakademien 6) .....	57,2	58,9	57,7	58,7	59,0	59,6	62,1	66,8	66,2	65,6	68,5	70,9
Allgemeinbildende und berufliche Schulen .....	6,6	7,3	7,7	8,1	8,6	8,8	9,5	9,9	10,5	11,1	11,8	12,2

**13 Wöchentlich erteilte Unterrichtsstunden von Lehrkräften nach Schularten und Beschäftigungsumfang  
sowie Anteil an Unterrichtsstunden an öffentlichen und privaten Schulen**

## 13.1 Insgesamt

## 13.1.2 Anteil an Unterrichtsstunden an öffentlichen und privaten Schulen

Schulart	Jahr											
	1992	2002	2003	2004	2005	2006	2007	2008	2009	2010	2011	2012
	%											
Erteilt von stundenweise beschäftigten Lehrkräften												
Allgemeinbildende Schulen 1) .....	12,4	10,3	11,4	11,5	12,0	12,1	12,2	12,5	12,2	12,1	12,5	12,4
davon: Vorklassen .....	16,3	45,2	12,5	-	-	100,0	7,1	4,5	16,1	7,9	12,1	15,8
Schulkindergärten .....	20,8	30,6	33,7	33,3	33,8	33,3	35,9	34,7	36,3	34,8	36,3	37,2
Grundschulen .....	1,1	2,4	2,2	2,6	2,5	3,4	3,7	4,0	4,3	4,2	4,6	4,6
Schulartunabhängige Orientierungsstufe .....	8,7	7,3	7,0	7,7	8,2	15,0	14,1	13,4	16,6	16,9	17,2	17,2
Hauptschulen .....	1,4	3,1	3,8	4,0	3,8	4,6	5,1	5,4	5,8	5,0	5,2	5,9
Schularten mit mehreren Bildungsgängen .....	-	5,3	6,2	5,5	13,6	21,3	24,0	26,5	25,8	21,9	21,6	19,9
Realschulen .....	20,3	14,4	13,8	14,2	13,3	12,1	12,1	11,7	11,3	12,1	11,9	11,1
Gymnasien .....	16,8	10,5	10,8	10,7	12,3	13,1	11,9	11,6	11,4	11,2	11,6	11,9
Integrierte Gesamtschulen .....	6,1	4,6	6,5	6,5	5,4	6,7	11,0	8,1	7,7	7,8	9,2	9,3
Freie Waldorfschulen .....	100	100	100	100	100	100	100	100	100	100	100	100
Förderschulen .....	26,4	24,5	27,8	28,1	31,4	27,4	27,3	29,5	29,6	31,1	32,0	30,8
Abendhauptschulen .....	-	-	-	-	-	-	-	-	87,5	47,4	100,0	32,0
Abendrealschulen 2) .....	94,3	98,1	97,1	97,6	97,8	97,7	96,8	97,9	98,6	96,0	97,0	95,8
Abendgymnasien 2) .....	88,0	93,2	92,5	95,2	94,5	93,5	89,8	89,6	89,6	91,2	90,9	87,4
Kollegs 2) .....	68,9	54,7	56,3	57,5	58,3	57,6	55,6	54,1	56,8	54,3	48,6	45,4
Berufliche Schulen .....	32,8	42,5	43,9	45,0	45,1	45,2	45,8	45,1	45,0	46,4	46,2	42,9
davon: Teilzeit-Berufsschulen 3) 4) .....	9,5	15,9	16,5	17,1	18,5	19,5	19,1	19,5	18,6	17,0	16,6	13,5
Berufsvorbereitungsjahr .....	6,7	16,9	17,9	15,7	16,3	18,5	21,4	22,5	21,7	23,2	21,8	22,0
Berufsgrundbildungsjahr 4) .....	1,9	2,3	1,9	3,9	4,0	6,0	2,5	2,3	9,7	11,9	15,3	17,8
Berufsaufbauschulen .....	22,9	-	-	-	-	-	-	-	-	-	-	-
Berufsfachschulen .....	49,3	60,2	63,6	64,5	64,2	64,5	64,8	64,7	64,0	64,3	65,3	62,7
Fachoberschulen .....	14,6	20,1	16,4	18,8	23,9	25,8	27,7	27,2	26,7	27,1	27,1	24,0
Fachgymnasien .....	8,4	10,9	10,8	10,3	10,9	12,6	14,3	17,5	18,7	20,7	20,9	19,2
Kollegschulen 5) .....	12,1	-	-	-	-	-	-	-	-	-	-	-
Berufsobersch./Technische Oberschulen .....	1,3	-	-	0,5	0,2	2,6	1,6	2,9	3,7	5,6	8,6	7,2
Fachschulen .....	63,8	67,4	66,4	64,8	63,6	61,2	69,5	63,1	63,2	72,4	65,2	62,3
Fachakademien/Berufsakademien 6) .....	67,9	66,6	64,0	65,8	63,1	68,2	70,9	73,9	73,2	76,8	76,5	75,1
Allgemeinbildende und berufliche Schulen .....	18,5	17,4	19,6	19,7	20,1	20,0	19,7	19,9	19,3	19,3	19,4	18,5

1) 1992 ohne Mecklenburg-Vorpommern und Sachsen, 1993 ohne Mecklenburg-Vorpommern.

2) Ab 2001 für Nordrhein-Westfalen Fortbildungslehrgänge; Nachweis erfolgt bei den Abendgymnasien.

3) Ab 1996 einschl. Berufsgrundbildungsjahr in kooperativer Form.

4) Die Zu- bzw. Abnahme 1999 ist auf die Zuordnung des Berufsgrundbildungsjahres zu den Teilzeit-Berufsschulen in Niedersachsen zurückzuführen.

5) Ab 2000 werden die Kollegschulen nicht mehr in der bisherigen Form nachgewiesen; auslaufende Bildungsgänge.

6) Ab 1996 nur noch Fachakademien.

**13 Wöchentlich erteilte Unterrichtsstunden von Lehrkräften nach Schularten und Beschäftigungsumfang  
sowie Anteil an Unterrichtsstunden von Lehrkräften an öffentlichen und privaten Schulen**

## 13.2 Weiblich

## 13.2.1 Absolute Werte

Schulart	Jahr											
	1992	2002	2003	2004	2005	2006	2007	2008	2009	2010	2011	2012
<b>Deutschland</b>												
<b>Erteilt von voll- und teilzeitbeschäftigte Lehrkräften weiblich</b>												
<b>Allgemeinbildende Schulen 1) .....</b>	<b>409 564</b>	<b>569 661</b>	<b>592 823</b>	<b>616 125</b>	<b>636 773</b>	<b>666 759</b>	<b>701 232</b>	<b>729 548</b>	<b>770 493</b>	<b>801 932</b>	<b>824 168</b>	<b>847 002</b>
davon: Vorklassen .....	1 305	882	897	801	96	793	559	735	711	524	461	770
Schulkindergärten .....	11 459	14 436	15 211	15 226	15 004	14 173	14 746	15 492	15 749	15 405	15 281	15 073
Grundschulen .....	27 045	49 021	53 912	60 506	67 994	79 787	89 033	93 069	105 441	107 899	112 535	119 400
Schulartunabhängige Orientierungsstufe .....	7 688	9 081	9 067	4 129	4 157	5 059	6 146	6 804	7 823	8 685	8 396	8 481
Hauptschulen .....	14 387	21 748	23 013	26 041	26 782	25 752	24 621	24 338	25 122	20 780	20 822	19 921
Schularten mit mehreren Bildungsgängen .....	-	3 734	4 455	4 860	6 111	8 302	10 695	13 143	15 946	19 732	21 231	25 878
Realschulen .....	54 350	68 972	71 664	75 498	77 549	75 580	82 212	83 962	85 563	88 737	88 736	90 320
Gymnasien .....	121 750	153 163	157 242	162 629	167 360	174 578	183 478	190 768	200 823	210 794	217 108	219 027
Integrierte Gesamtschulen .....	5 991	9 770	11 184	12 260	12 630	13 502	14 698	19 460	23 449	32 230	39 891	43 076
Freie Waldorfschulen .....	38 690	57 340	59 829	61 608	64 028	65 526	66 419	67 411	70 485	73 793	75 598	78 275
Förderschulen .....	125 090	178 284	182 669	188 794	191 275	199 767	204 728	210 592	215 496	219 133	219 758	222 407
Abendhauptschulen .....	-	-	-	-	-	-	-	-	12	26	31	26
Abendrealschulen 2) .....	119	185	163	92	131	158	201	142	147	320	248	244
Abendgymnasien 2) .....	89	2 374	2 810	2 868	2 892	3 031	2 910	2 919	2 989	3 094	3 199	3 257
Kollegs 2) .....	1 601	671	707	813	764	751	786	713	737	780	873	847
<b>Berufliche Schulen .....</b>	<b>72 118</b>	<b>120 712</b>	<b>138 538</b>	<b>145 287</b>	<b>146 830</b>	<b>153 648</b>	<b>160 911</b>	<b>160 141</b>	<b>164 049</b>	<b>168 585</b>	<b>169 976</b>	<b>176 097</b>
davon: Teilzeit-Berufsschulen 3) 4) .....	9 704	18 425	19 459	20 312	20 628	22 023	23 679	24 432	24 812	26 022	25 393	26 147
Berufsvorbereitungsjahr .....	474	2 546	3 435	3 220	3 486	3 393	3 348	3 272	3 230	2 984	2 997	3 257
Berufsgrundbildungsjahr 4) .....	183	700	932	1 112	1 152	1 232	1 270	516	730	699	717	875
Berufsaufbauschulen .....	112	-	-	-	-	-	-	-	-	-	-	-
Berufsfachschulen .....	35 602	59 851	73 488	82 925	85 280	91 191	91 325	89 006	87 703	87 025	86 185	87 485
Fachoberschulen .....	1 090	2 587	3 165	3 417	4 209	4 918	5 855	6 223	6 514	6 600	6 767	6 879
Fachgymnasien .....	719	961	955	1 000	1 146	1 416	3 716	4 400	5 196	6 158	6 803	7 368
Kollegschulen 5) .....	753	-	-	-	-	-	-	-	-	-	-	-
Berufsober-/Technische Oberschulen .....	62	15	15	48	50	74	93	134	155	201	320	330
Fachschulen .....	18 128	29 843	31 055	27 182	24 696	23 211	25 185	25 532	28 940	31 912	33 519	35 615
Fachakademien/Berufsakademien 6) .....	5 291	5 784	6 034	6 071	6 183	6 190	6 440	6 626	6 769	6 984	7 275	8 141
<b>Allgemeinbildende und berufliche Schulen .....</b>	<b>481 682</b>	<b>690 373</b>	<b>731 361</b>	<b>761 412</b>	<b>783 603</b>	<b>820 407</b>	<b>862 143</b>	<b>889 689</b>	<b>934 542</b>	<b>970 517</b>	<b>994 144</b>	<b>1 023 099</b>
<b>davon: erteilt von vollzeitbeschäftigten Lehrkräften</b>												
<b>Allgemeinbildende Schulen 1) .....</b>	<b>268 396</b>	<b>326 522</b>	<b>336 528</b>	<b>339 722</b>	<b>347 185</b>	<b>361 826</b>	<b>376 947</b>	<b>404 985</b>	<b>427 969</b>	<b>443 502</b>	<b>453 776</b>	<b>470 680</b>
davon: Vorklassen .....	79	678	786	688	25	519	290	539	538	315	275	450
Schulkindergärten .....	9 712	10 682	12 211	11 801	11 123	10 684	10 163	11 811	11 780	10 464	10 699	10 341
Grundschulen .....	16 638	23 417	25 013	26 411	31 344	36 962	42 333	45 568	53 397	54 868	57 988	64 256
Schulartunabhängige Orientierungsstufe .....	4 272	4 314	4 231	2 158	2 199	2 683	3 160	3 811	4 496	4 799	4 767	4 682
Hauptschulen .....	9 394	11 791	12 653	13 114	13 394	12 634	11 221	11 365	11 326	9 183	9 427	9 263
Schularten mit mehreren Bildungsgängen .....	-	1 808	2 097	2 407	3 201	4 304	5 818	7 267	8 762	10 716	12 347	14 442
Realschulen .....	28 947	34 200	34 707	35 911	36 916	38 388	39 491	41 927	42 487	44 644	43 832	44 820
Gymnasien .....	74 873	85 242	85 987	88 107	90 240	92 870	97 113	101 461	108 349	113 420	116 277	117 667
Integrierte Gesamtschulen .....	3 684	4 976	5 637	6 525	5 911	6 536	7 331	11 291	13 224	18 689	22 837	24 549
Freie Waldorfschulen .....	25 481	28 618	30 211	29 599	29 840	29 970	30 540	32 076	33 315	34 535	33 375	34 746
Förderschulen .....	94 288	119 334	121 488	121 539	121 710	124 648	127 920	136 186	138 611	139 761	139 828	143 183
Abendhauptschulen .....	-	-	-	-	-	-	-	-	12	12	14	-
Abendrealschulen 2) .....	31	64	56	-	-	-	5	-	25	164	119	117
Abendgymnasien 2) .....	48	1 224	1 230	1 228	1 068	1 332	1 246	1 358	1 295	1 507	1 549	1 607
Kollegs 2) .....	949	174	221	234	214	296	316	325	352	425	442	557
<b>Berufliche Schulen .....</b>	<b>41 309</b>	<b>70 822</b>	<b>82 861</b>	<b>85 118</b>	<b>82 167</b>	<b>87 890</b>	<b>89 311</b>	<b>87 419</b>	<b>89 214</b>	<b>88 199</b>	<b>88 838</b>	<b>93 825</b>
davon: Teilzeit-Berufsschulen 3) 4) .....	6 892	13 104	13 416	13 395	13 346	14 261	15 440	15 760	16 183	16 328	15 855	16 059
Berufsvorbereitungsjahr .....	254	1 822	2 422	2 299	2 476	2 277	2 244	2 105	2 100	1 897	1 975	1 967
Berufsgrundbildungsjahr 4) .....	101	496	656	872	886	850	812	269	488	380	370	312
Berufsaufbauschulen .....	79	-	-	-	-	-	-	-	-	-	-	-
Berufsfachschulen .....	19 229	34 657	44 085	48 944	47 513	53 034	50 130	47 799	46 773	44 188	44 125	46 392
Fachoberschulen .....	584	1 387	1 758	1 858	2 171	2 631	3 103	3 269	3 336	3 277	3 360	3 383
Fachgymnasien .....	355	514	517	550	583	775	1 991	2 265	2 730	3 045	3 326	3 556
Kollegschulen 5) .....	364	-	-	-	-	-	-	-	-	-	-	-
Berufsober-/Technische Oberschulen .....	25	-	-	-	-	-	11	47	51	71	124	146
Fachschulen .....	10 614	16 407	17 372	14 868	12 882	11 691	13 007	13 312	15 008	16 545	17 412	19 104
Fachakademien/Berufsakademien 6) .....	2 812	2 435	2 635	2 332	2 310	2 371	2 573	2 593	2 545	2 468	2 291	2 906
<b>Allgemeinbildende und berufliche Schulen .....</b>	<b>309 705</b>	<b>397 344</b>	<b>419 389</b>	<b>424 840</b>	<b>429 352</b>	<b>449 716</b>	<b>466 258</b>	<b>492 404</b>	<b>517 183</b>	<b>531 701</b>	<b>542 614</b>	<b>564 288</b>



**13 Wöchentlich erteilte Unterrichtsstunden von Lehrkräften nach Schularten und Beschäftigungsumfang  
sowie Anteil an Unterrichtsstunden von Lehrkräften an öffentlichen und privaten Schulen**

## 13.2 Weiblich

## 13.2.1 Absolute Werte

Schulart	Jahr											
	1992	2002	2003	2004	2005	2006	2007	2008	2009	2010	2011	2012
<b>noch: Deutschland</b>												
<b>erteilt von teilzeitbeschäftigten Lehrkräften</b>												
<b>Allgemeinbildende Schulen 1)</b> .....	<b>141 168</b>	<b>243 139</b>	<b>256 295</b>	<b>276 403</b>	<b>289 588</b>	<b>304 933</b>	<b>324 285</b>	<b>324 563</b>	<b>342 524</b>	<b>358 430</b>	<b>370 392</b>	<b>376 322</b>
davon: Vorklassen .....	1 226	204	111	113	71	274	269	196	173	209	186	320
Schulkindergärten .....	1 747	3 754	3 000	3 425	3 881	3 489	4 583	3 681	3 969	4 941	4 582	4 732
Grundschulen .....	10 407	25 604	28 899	34 095	36 650	42 825	46 700	47 501	52 044	53 031	54 547	55 144
Schulartunabhängige Orientierungsstufe .....	3 416	4 767	4 836	1 971	1 958	2 376	2 986	2 993	3 327	3 886	3 629	3 799
Hauptschulen .....	4 993	9 957	10 360	12 927	13 388	13 118	13 400	12 973	13 796	11 597	11 395	10 658
Schularten mit mehreren Bildungsgängen .....	-	1 926	2 358	2 453	2 910	3 998	4 877	5 876	7 184	9 016	8 884	11 436
Realschulen .....	25 403	34 772	36 957	39 587	40 633	37 192	42 721	42 035	43 076	44 093	44 904	45 500
Gymnasien .....	46 877	67 921	71 255	74 522	77 120	81 708	86 365	89 307	92 474	97 374	100 831	101 360
Integrierte Gesamtschulen .....	2 307	4 794	5 547	5 735	6 719	6 966	7 367	8 169	10 225	13 541	17 054	18 527
Freie Waldorfschulen .....	13 209	28 722	29 618	32 009	34 188	35 556	35 879	35 335	37 170	39 258	42 223	43 529
Förderschulen .....	30 802	58 950	61 181	67 255	69 565	75 119	76 808	74 406	76 885	79 372	79 930	79 224
Abendhauptschulen .....	-	-	-	-	-	-	-	-	-	14	17	26
Abendrealschulen 2) .....	88	121	107	92	131	158	196	142	122	156	129	127
Abendgymnasien 2) .....	41	1 150	1 580	1 640	1 824	1 699	1 664	1 561	1 694	1 587	1 650	1 650
Kollegs 2) .....	652	497	486	579	550	455	470	388	385	355	431	290
<b>Berufliche Schulen</b> .....	<b>30 809</b>	<b>49 890</b>	<b>55 677</b>	<b>60 169</b>	<b>64 663</b>	<b>65 758</b>	<b>71 600</b>	<b>72 722</b>	<b>74 835</b>	<b>80 386</b>	<b>81 138</b>	<b>82 272</b>
davon: Teilzeit-Berufsschulen 3) 4) .....	2 812	5 321	6 043	6 917	7 282	7 762	8 239	8 672	8 629	9 694	9 538	10 088
Berufsvorbereitungsjahr .....	220	724	1 013	921	1 010	1 116	1 104	1 167	1 130	1 087	1 022	1 290
Berufsgrundbildungsjahr 4) .....	82	204	276	240	266	382	458	247	242	319	347	563
Berufsaufbauschulen .....	33	-	-	-	-	-	-	-	-	-	-	-
Berufsfachschulen .....	16 373	25 194	29 403	33 981	37 767	38 157	41 195	41 207	40 930	42 837	42 060	41 093
Fachoberschulen .....	506	1 200	1 407	1 559	2 038	2 287	2 752	2 954	3 178	3 323	3 407	3 496
Fachgymnasien .....	364	447	438	450	563	641	1 725	2 135	2 466	3 113	3 477	3 812
Kollegschulen 5) .....	389	-	-	-	-	-	-	-	-	-	-	-
Berufsober-/Technische Oberschulen .....	37	15	15	48	50	74	82	87	104	130	196	184
Fachschulen .....	7 514	13 436	13 683	12 314	11 814	11 520	12 178	12 220	13 932	15 367	16 107	16 511
Fachakademien/Berufsakademien 6) .....	2 479	3 349	3 399	3 739	3 873	3 819	3 867	4 033	4 224	4 516	4 984	5 235
<b>Allgemeinbildende und berufliche Schulen</b> .....	<b>171 977</b>	<b>293 029</b>	<b>311 972</b>	<b>336 572</b>	<b>354 251</b>	<b>370 691</b>	<b>395 885</b>	<b>397 285</b>	<b>417 359</b>	<b>438 816</b>	<b>451 530</b>	<b>458 425</b>
<b>Erteilt von stundenweise beschäftigten Lehrkräften</b>												
<b>Allgemeinbildende Schulen 1)</b> .....	<b>20 595</b>	<b>36 050</b>	<b>36 114</b>	<b>39 014</b>	<b>43 018</b>	<b>44 762</b>	<b>49 688</b>	<b>52 762</b>	<b>53 733</b>	<b>53 824</b>	<b>57 609</b>	<b>60 014</b>
davon: Vorklassen .....	30	10	1	-	-	40	83	5	27	17	18	28
Schulkindergärten .....	536	1 388	1 452	1 490	1 558	1 628	1 758	1 866	1 760	1 811	1 949	2 191
Grundschulen .....	936	3 202	2 702	3 448	3 528	5 250	5 965	6 345	6 923	7 107	7 985	8 134
Schulartunabhängige Orientierungsstufe .....	170	376	335	189	205	395	370	332	574	566	629	561
Hauptschulen .....	461	1 552	1 516	1 706	1 699	1 756	2 236	2 366	2 526	1 626	1 643	1 821
Schularten mit mehreren Bildungsgängen .....	-	234	232	270	624	975	1 311	1 616	1 771	2 039	2 192	2 379
Realschulen .....	3 543	5 137	5 072	5 689	5 875	6 046	6 416	6 349	6 476	6 741	7 018	6 508
Gymnasien .....	5 390	7 956	8 056	8 808	10 073	11 183	11 966	12 936	14 274	14 280	14 857	16 163
Integrierte Gesamtschulen .....	164	349	448	552	649	740	1 550	1 060	1 138	1 503	2 048	2 386
Freie Waldorfschulen .....	4 425	4 294	4 442	4 630	4 788	4 640	5 516	6 635	5 581	5 283	5 460	5 232
Förderschulen .....	2 815	9 486	9 706	9 829	11 643	9 759	10 240	11 002	10 339	10 551	11 461	12 215
Abendhauptschulen .....	-	-	-	-	-	-	-	-	-	5	8	-
Abendrealschulen 2) .....	550	679	753	821	872	843	791	836	884	821	885	846
Abendgymnasien 2) .....	1 227	1 106	1 050	1 241	1 179	1 205	1 182	1 101	1 106	1 097	1 109	1 162
Kollegs 2) .....	348	281	349	341	325	302	304	313	354	377	347	388
<b>Berufliche Schulen</b> .....	<b>18 500</b>	<b>33 336</b>	<b>36 750</b>	<b>39 002</b>	<b>40 486</b>	<b>42 065</b>	<b>42 854</b>	<b>44 745</b>	<b>43 918</b>	<b>44 374</b>	<b>44 236</b>	<b>41 958</b>
davon: Teilzeit-Berufsschulen 3) 4) .....	1 544	3 007	3 375	3 632	4 023	4 863	4 839	5 038	4 378	3 607	3 383	3 147
Berufsvorbereitungsjahr .....	37	242	266	190	246	239	326	368	211	271	252	309
Berufsgrundbildungsjahr 4) .....	8	35	28	39	61	51	29	24	41	61	56	48
Berufsaufbauschulen .....	34	-	-	-	-	-	-	-	-	-	-	-
Berufsfachschulen .....	7 600	17 270	20 716	24 667	26 000	27 039	27 045	27 659	26 706	26 463	25 776	24 221
Fachoberschulen .....	201	396	401	576	791	998	1 145	1 313	1 255	1 364	1 430	1 357
Fachgymnasien .....	191	281	288	308	351	435	580	802	1 006	1 181	1 296	1 339
Kollegschulen 5) .....	62	-	-	-	-	-	-	-	-	-	-	-
Berufsober-/Technische Oberschulen .....	6	-	-	3	-	17	8	24	41	61	104	76
Fachschulen .....	7 246	10 528	10 144	8 026	7 363	6 659	6 947	7 443	8 074	8 838	9 280	8 839
Fachakademien/Berufsakademien 6) .....	1 571	1 577	1 532	1 561	1 651	1 764	1 935	2 074	2 206	2 528	2 659	2 622
<b>Allgemeinbildende und berufliche Schulen</b> .....	<b>39 095</b>	<b>69 386</b>	<b>72 864</b>	<b>78 016</b>	<b>83 504</b>	<b>86 827</b>	<b>92 542</b>	<b>97 507</b>	<b>97 651</b>	<b>98 198</b>	<b>101 845</b>	<b>101 960</b>

1) 1992 ohne Mecklenburg-Vorpommern und Sachsen, 1993 ohne Mecklenburg-Vorpommern.

2) Ab 2001 für Nordrhein-Westfalen Fortbildungslehrgänge; Nachweis erfolgt bei den Abendgymnasien.

3) Ab 1996 einschl. Berufsgrundbildungsjahr in kooperativer Form.

4) Die Zu- bzw. Abnahme 1999 ist auf die Zuordnung des Berufsgrundbildungsjahres zu den Teilzeit-Berufsschulen in Niedersachsen zurückzuführen.

5) Ab 2000 werden die Kollegschulen nicht mehr in der bisherigen Form nachgewiesen; auslaufende Bildungsgänge.

6) Ab 1996 nur noch Fachakademien.

**13 Wöchentlich erteilte Unterrichtsstunden von Lehrkräften nach Schularten und Beschäftigungsumfang  
sowie Anteil an Unterrichtsstunden von Lehrkräften an öffentlichen und privaten Schulen**

## 13.2 Weiblich

## 13.2.2 Anteil an Unterrichtsstunden an öffentlichen und privaten Schulen

Schulart	Jahr											
	1992	2002	2003	2004	2005	2006	2007	2008	2009	2010	2011	2012
	%											
	Deutschland											
	Erteilt von vollzeit- und teilzeitbeschäftigten Lehrkräften											
Allgemeinbildende Schulen 1) .....	5,5	6,2	6,4	6,7	6,9	7,2	7,7	8,0	8,3	8,6	8,8	9,1
davon: Vorklassen .....	3,5	4,8	5,3	4,9	3,4	8,9	7,1	12,1	9,6	7,1	5,5	8,3
Schulkindergärten .....	14,9	20,1	21,4	23,2	29,4	28,5	29,9	32,0	33,1	32,9	33,6	33,6
Grundschulen .....	0,9	1,5	1,6	1,8	2,0	2,3	2,6	2,7	3,1	3,1	3,2	3,4
Schulartunabhängige Orientierungsstufe .....	3,3	2,5	3,0	2,8	3,1	3,8	4,5	4,8	5,2	5,7	5,8	6,2
Hauptschulen .....	1,5	2,5	2,5	2,8	3,0	2,9	3,0	3,0	3,3	3,5	3,6	3,7
Schularten mit mehreren Bildungsgängen .....	-	0,8	0,9	1,1	1,4	2,0	2,6	3,1	3,5	3,9	4,0	4,6
Realschulen .....	8,8	7,3	7,5	7,5	7,9	7,9	8,6	8,7	8,9	9,4	9,5	10,3
Gymnasien .....	11,9	10,6	10,6	10,4	10,6	10,6	10,9	11,1	11,3	11,5	11,7	11,7
Integrierte Gesamtschulen .....	1,3	2,0	2,3	2,5	2,7	3,0	3,4	4,3	4,9	5,8	6,6	6,3
Freie Waldorfschulen .....	100	100	100	100	100	100	100	100	100	100	100	100
Förderschulen .....	16,0	16,8	16,9	17,2	17,4	18,5	18,9	19,4	19,8	20,4	20,9	21,6
Abendhauptschulen .....	-	-	-	-	-	-	-	-	1,6	3,7	4,8	4,5
Abendrealschulen 2) .....	2,8	7,5	6,3	3,3	3,9	4,3	5,6	3,8	3,9	8,0	6,3	5,8
Abendgymnasien 2) .....	0,9	14,1	15,2	14,0	13,5	13,4	12,9	13,3	13,6	13,7	14,4	14,7
Kollegs 2) .....	17,8	9,0	8,4	8,9	8,3	8,3	8,4	7,8	8,1	8,6	9,3	8,4
Berufliche Schulen .....	10,7	13,2	14,4	14,5	14,2	14,4	14,9	14,7	14,9	15,2	15,4	15,9
davon: Teilzeit-Berufsschulen 3) 4) .....	3,5	5,4	5,7	5,8	5,8	6,0	6,3	6,3	6,4	6,7	6,7	6,9
Berufsvorbereitungsjahr .....	2,1	5,3	6,6	6,0	6,5	6,3	6,9	7,5	7,0	6,8	6,5	7,1
Berufsgrundbildungsjahr 4) .....	1,6	4,1	4,3	5,4	5,4	5,7	6,2	2,6	3,9	3,9	4,2	5,6
Berufsaufbauschulen .....	4,0	-	-	-	-	-	-	-	-	-	-	-
Berufsfachschulen .....	17,9	19,5	21,8	22,7	22,2	22,9	23,9	24,0	24,0	24,3	24,4	25,1
Fachoberschulen .....	4,7	6,3	7,2	7,3	8,1	9,0	10,2	10,2	10,2	10,0	9,8	10,2
Fachgymnasien .....	1,7	1,5	1,4	1,4	1,5	1,8	3,6	4,2	4,7	5,3	5,5	5,7
Kollegschulen 5) .....	4,9	-	-	-	-	-	-	-	-	-	-	-
Berufsobere-/Technische Oberschulen .....	2,4	0,2	0,2	0,6	0,5	0,7	0,9	1,2	1,2	1,4	2,1	2,2
Fachschulen .....	27,3	39,2	40,0	36,7	34,2	33,0	34,6	34,2	34,9	36,3	36,1	36,6
Fachakademien/Berufsakademien 6) .....	53,5	53,8	54,8	55,2	55,4	54,7	58,3	61,7	60,6	60,3	60,7	63,2
Allgemeinbildende und berufliche Schulen .....	5,9	6,9	7,2	7,4	7,7	8,0	8,4	8,7	9,0	9,3	9,5	9,8

**13 Wöchentlich erteilte Unterrichtsstunden von Lehrkräften nach Schularten und Beschäftigungsumfang  
sowie Anteil an Unterrichtsstunden von Lehrkräften an öffentlichen und privaten Schulen**

## 13.2 Weiblich

## 13.2.2 Anteil an Unterrichtsstunden an öffentlichen und privaten Schulen

Schulart	Jahr											
	1992	2002	2003	2004	2005	2006	2007	2008	2009	2010	2011	2012
	%											
	Deutschland											
	davon: erteilt von vollzeitbeschäftigten Lehrkräften											
Allgemeinbildende Schulen 1) .....	5,7	6,4	6,5	6,7	6,9	7,3	7,6	7,9	8,0	8,2	8,2	8,4
davon: Vorklassen .....	0,3	4,1	5,2	4,8	1,6	9,2	7,1	16,1	13,3	8,4	6,2	8,8
Schulkindergärten .....	16,8	21,5	24,6	26,1	31,4	30,4	30,1	34,5	35,1	33,9	36,9	37,9
Grundschulen .....	1,0	1,6	1,6	1,7	1,9	2,3	2,5	2,7	3,0	2,9	3,0	3,3
Schulartunabhängige Orientierungsstufe .....	2,8	2,0	2,5	2,7	2,7	3,4	3,8	4,2	4,6	4,6	4,7	4,7
Hauptschulen .....	1,4	2,2	2,3	2,3	2,4	2,3	2,2	2,3	2,4	2,4	2,5	2,7
Schularten mit mehreren Bildungsgängen .....	-	0,6	0,7	1,0	1,2	1,8	2,6	2,8	3,0	3,9	3,9	4,2
Realschulen .....	8,5	6,4	6,5	6,5	6,9	7,3	7,4	7,6	7,5	8,0	7,8	8,3
Gymnasien .....	11,4	9,8	9,9	10,1	10,6	10,6	10,9	10,7	10,8	11,1	11,0	10,9
Integrierte Gesamtschulen .....	1,3	1,5	1,8	2,2	2,1	2,4	2,7	4,0	4,3	5,2	5,7	5,4
Freie Waldorfschulen .....	100	100	100	100	100	100	100	100	100	100	100	100
Förderschulen .....	15,8	16,3	16,2	16,5	16,5	17,5	17,9	18,7	18,8	19,4	19,5	20,5
Abendhauptschulen .....	-	-	-	-	-	-	-	-	1,9	2,1	2,7	-
Abendrealschulen 2) .....	1,2	4,2	3,2	-	-	-	0,2	-	1,2	7,6	5,4	4,6
Abendgymnasien 2) .....	0,7	11,2	10,3	9,3	7,9	9,3	9,0	9,9	9,6	10,7	11,0	11,2
Kollegs 2) .....	16,2	3,6	4,1	4,3	3,8	5,8	5,7	5,9	6,1	7,7	7,3	8,8
Berufliche Schulen .....	8,8	12,0	13,4	13,3	12,5	13,1	13,2	13,1	13,3	13,2	13,3	13,9
davon: Teilzeit-Berufsschulen 3) 4) .....	3,4	5,6	5,8	5,8	5,7	6,0	6,3	6,4	6,7	6,7	6,7	6,7
Berufsvorbereitungsjahr .....	1,5	5,7	7,0	6,3	6,8	6,4	6,9	7,2	7,0	6,7	6,5	6,7
Berufsgrundbildungsjahr 4) .....	1,3	4,3	4,5	6,1	6,0	5,7	5,9	2,1	3,9	3,3	3,2	3,1
Berufsaufbauschulen .....	4,5	-	-	-	-	-	-	-	-	-	-	-
Berufsfachschulen .....	14,8	18,2	21,1	21,5	20,1	21,7	21,8	21,7	21,9	21,5	21,6	22,7
Fachoberschulen .....	3,6	5,2	6,0	5,8	6,3	7,3	8,2	8,2	8,0	7,6	7,6	7,8
Fachgymnasien .....	1,2	1,3	1,2	1,2	1,3	1,6	3,1	3,6	4,2	4,5	4,7	4,7
Kollegschulen 5) .....	3,5	-	-	-	-	-	-	-	-	-	-	-
Berufsobere-/Technische Oberschulen .....	1,5	-	-	-	-	-	0,2	0,7	0,6	0,8	1,3	1,5
Fachschulen .....	22,3	36,0	37,4	33,6	30,0	28,5	30,2	30,2	30,5	31,8	31,8	32,9
Fachakademien/Berufsakademien 6) .....	49,1	47,8	51,2	50,2	50,1	48,2	53,6	57,0	55,4	53,6	50,3	56,3
Allgemeinbildende und berufliche Schulen .....	6,0	7,0	7,2	7,5	7,6	7,9	8,3	8,5	8,6	8,7	8,7	9,0

**13 Wöchentlich erteilte Unterrichtsstunden von Lehrkräften nach Schularten und Beschäftigungsumfang  
sowie Anteil an Unterrichtsstunden von Lehrkräften an öffentlichen und privaten Schulen**

## 13.2 Weiblich

## 13.2.2 Anteil an Unterrichtsstunden an öffentlichen und privaten Schulen

Schulart	Jahr											
	1992	2002	2003	2004	2005	2006	2007	2008	2009	2010	2011	2012
	%											
	Deutschland											
	davon: erteilt von teilzeitbeschäftigten Lehrkräften											
Allgemeinbildende Schulen 1) .....	5,2	6,0	6,3	6,6	7,0	7,2	7,8	8,1	8,8	9,1	9,8	10,1
davon: Vorklassen .....	12,3	11,1	6,1	5,9	5,7	8,4	7,1	7,3	5,2	5,9	4,7	7,6
Schulkindergärten .....	9,2	16,9	14,0	16,7	24,9	24,0	29,4	25,9	28,1	31,1	27,7	27,0
Grundschulen .....	0,8	1,4	1,6	1,9	2,0	2,3	2,6	2,8	3,2	3,3	3,5	3,6
Schulartunabhängige Orientierungsstufe .....	4,1	3,1	3,6	2,8	3,7	4,3	5,6	5,9	6,4	8,4	8,8	10,2
Hauptschulen .....	1,6	2,9	3,0	3,5	3,8	3,9	4,1	4,3	4,8	5,4	5,6	5,8
Schularten mit mehreren Bildungsgängen .....	-	1,0	1,1	1,1	1,7	2,2	2,6	3,7	4,5	4,0	4,2	5,3
Realschulen .....	9,2	8,5	8,7	8,7	9,0	8,5	10,0	10,1	10,7	11,5	12,2	13,5
Gymnasien .....	12,9	11,6	11,5	10,8	10,6	10,5	10,9	11,6	11,9	11,9	12,5	12,8
Integrierte Gesamtschulen .....	1,2	2,8	3,1	2,9	3,8	3,9	4,4	4,9	5,9	7,0	8,4	8,1
Freie Waldorfschulen .....	100	100	100	100	100	100	100	100	100	100	100	100
Förderschulen .....	16,6	17,9	18,3	18,7	19,4	20,3	20,9	20,8	21,7	22,3	23,7	24,1
Abendhauptschulen .....	-	-	-	-	-	-	-	-	-	10,8	13,3	15,7
Abendrealschulen 2) .....	5,1	12,8	12,5	9,1	10,9	9,7	12,9	9,4	7,3	8,4	7,6	7,6
Abendgymnasien 2) .....	1,3	19,4	24,0	22,2	22,9	20,2	19,1	18,8	20,3	18,6	20,2	21,1
Kollegs 2) .....	20,8	18,6	16,5	15,8	15,5	11,6	12,3	10,7	11,8	10,0	12,8	7,7
Berufliche Schulen .....	15,0	15,5	16,2	16,6	17,1	16,7	17,7	17,4	17,3	18,2	18,5	18,9
davon: Teilzeit-Berufsschulen 3) 4) .....	3,6	5,0	5,5	5,9	6,2	6,2	6,3	6,1	6,0	6,6	6,7	7,3
Berufsvorbereitungsjahr .....	4,1	4,5	5,7	5,3	5,7	6,1	6,9	8,3	7,1	7,0	6,6	7,9
Berufsgrundbildungsjahr 4) .....	2,4	3,6	4,0	3,8	4,0	5,6	6,7	3,7	3,9	5,1	6,1	9,9
Berufsaufbauschulen .....	3,2	-	-	-	-	-	-	-	-	-	-	-
Berufsfachschulen .....	23,6	21,7	23,0	24,5	25,5	24,9	27,2	27,3	26,9	28,0	28,2	28,4
Fachoberschulen .....	7,2	8,7	9,6	10,2	11,8	12,3	14,0	14,1	14,3	14,5	13,9	14,7
Fachgymnasien .....	2,9	1,8	1,7	1,6	1,9	2,0	4,3	5,0	5,5	6,4	6,7	7,1
Kollegschulen 5) .....	8,2	-	-	-	-	-	-	-	-	-	-	-
Berufsober-/Technische Oberschulen .....	3,9	0,6	0,5	1,4	1,4	1,9	2,0	2,1	2,3	2,5	3,6	3,4
Fachschulen .....	40,3	44,2	43,9	41,3	40,6	39,4	41,1	39,9	41,2	42,7	42,4	41,9
Fachakademien/Berufsakademien 6) .....	59,6	59,2	58,1	58,8	59,2	59,7	61,8	65,1	64,2	64,7	67,1	67,9
Allgemeinbildende und berufliche Schulen .....	5,8	6,7	7,1	7,4	7,8	8,0	8,6	9,0	9,6	10,1	10,7	11,0

**13 Wöchentlich erteilte Unterrichtsstunden von Lehrkräften nach Schularten und Beschäftigungsumfang  
sowie Anteil an Unterrichtsstunden von Lehrkräften an öffentlichen und privaten Schulen**

## 13.2 Weiblich

## 13.2.2 Anteil an Unterrichtsstunden an öffentlichen und privaten Schulen

Schulart	Jahr											
	1992	2002	2003	2004	2005	2006	2007	2008	2009	2010	2011	2012
	%											
	Deutschland											
	Erteilt von stundenweise beschäftigten Lehrkräften											
Allgemeinbildende Schulen 1) .....	12,4	10,2	11,4	11,4	11,7	11,7	11,8	12,0	11,6	11,4	11,7	11,5
davon: Vorklassen .....	20,1	37,0	12,5	-	-	100	7,1	5,3	17,0	7,5	10,4	14,7
Schulkindergärten .....	17,3	28,3	30,7	31,3	31,1	31,6	33,8	32,7	34,6	32,6	35,2	36,3
Grundschulen .....	1,4	2,3	2,4	2,7	2,6	3,5	3,8	4,0	4,3	4,2	4,4	4,3
Schulartunabhängige Orientierungsstufe .....	11,3	8,3	7,5	8,0	8,8	17,3	15,1	13,0	17,8	15,7	17,9	17,1
Hauptschulen .....	1,8	3,4	4,3	4,4	4,1	4,7	5,5	5,6	5,8	5,0	5,1	5,7
Schularten mit mehreren Bildungsgängen .....	-	5,4	6,3	7,1	16,1	26,6	25,8	25,7	25,3	20,8	19,8	17,9
Realschulen .....	22,4	15,2	14,6	14,9	13,8	13,0	12,7	12,2	11,3	12,1	11,8	10,5
Gymnasien .....	17,7	11,2	11,6	11,5	12,5	13,1	12,0	11,6	11,2	10,7	11,0	11,2
Integrierte Gesamtschulen .....	6,4	5,4	6,6	7,1	6,7	7,2	11,4	7,8	7,3	7,9	9,2	9,4
Freie Waldorfschulen .....	100	100	100	100	100	100	100	100	100	100	100	100
Förderschulen .....	24,3	23,8	27,8	27,6	30,8	27,1	26,9	28,9	29,0	30,3	31,4	30,5
Abendhauptschulen .....	-	-	-	-	-	-	-	-	-	20,0	100	-
Abendrealschulen 2) .....	90,6	97,1	96,3	95,7	96,6	97,7	96,3	98,2	98,2	92,9	94,7	92,6
Abendgymnasien 2) .....	88,7	90,2	90,4	91,9	92,0	88,0	82,9	81,4	79,9	83,0	82,8	79,1
Kollegs 2) .....	72,8	57,3	69,7	58,4	61,6	56,2	54,5	56,3	58,2	55,0	45,8	43,6
Berufliche Schulen .....	38,3	45,6	46,2	47,5	46,7	47,2	47,4	46,6	46,2	46,8	46,0	42,2
davon: Teilzeit-Berufsschulen 3) 4) .....	9,1	15,1	15,7	17,2	18,0	20,4	19,3	19,0	17,2	14,9	14,4	12,6
Berufsvorbereitungsjahr .....	6,7	13,5	14,4	11,0	12,5	13,0	18,5	22,4	14,4	18,4	17,7	16,9
Berufsgrundbildungsjahr 4) .....	1,6	4,6	3,0	6,4	7,6	7,0	4,1	3,4	8,1	11,8	12,8	10,6
Berufsaufbauschulen .....	9,4	-	-	-	-	-	-	-	-	-	-	-
Berufsfachschulen .....	53,6	59,8	62,8	64,9	64,1	64,4	64,6	64,4	65,2	64,3	64,0	60,6
Fachoberschulen .....	14,0	19,0	14,7	17,6	22,3	25,2	26,3	25,5	24,3	24,7	24,2	21,5
Fachgymnasien .....	11,2	11,8	11,7	11,5	11,9	13,8	15,9	19,0	19,6	20,7	21,1	17,8
Kollegschulen 5) .....	13,7	-	-	-	-	-	-	-	-	-	-	-
Berufsober-/Technische Oberschulen .....	2,8	-	-	0,4	-	2,1	1,0	2,7	3,5	5,3	8,5	7,5
Fachschulen .....	73,9	73,1	72,0	69,2	66,7	64,4	72,9	66,6	66,8	75,3	67,3	63,6
Fachakademien/Berufsakademien 6) .....	74,6	68,3	65,1	65,8	61,0	69,6	70,7	71,5	71,6	75,2	75,2	72,8
Allgemeinbildende und berufliche Schulen .....	18,2	16,2	18,4	18,4	18,4	18,4	18,0	18,2	17,5	17,3	17,3	16,4

1) 1992 ohne Mecklenburg-Vorpommern und Sachsen, 1993 ohne Mecklenburg-Vorpommern.

2) Ab 2001 für Nordrhein-Westfalen Fortbildungslehrgänge; Nachweis erfolgt bei den Abendgymnasien.

3) Ab 1996 einschl. Berufsgrundbildungsjahr in kooperativer Form.

4) Die Zu- bzw. Abnahme 1999 ist auf die Zuordnung des Berufsgrundbildungsjahres zu den Teilzeit-Berufsschulen in Niedersachsen zurückzuführen.

5) Ab 2000 werden die Kollegschulen nicht mehr in der bisherigen Form nachgewiesen; auslaufende Bildungsgänge.

6) Ab 1996 nur noch Fachakademien.

**Übersicht über die Schulartengliederung und institutionellen Zuordnungen in den Statistiken der  
allgemeinbildenden Schulen  
- Schuljahr 2012/2013 -**

Begriffliche Zuordnung (Stand: Februar 2013)	Nebenstehende Zuordnung gilt für das Land															
	BW	BY	BE	BB	HB	HH	HE	MV	NI	NW	RP	SL	SN	ST	SH	TH
<b>1. Vorklassen</b>																
Vorschulklassen an Grundschulen							x									
Vorschulklassen an Grundschulen der Integrierten Gesamtschulen							x									
Eingangsstufen an Grundschulen							x									
Vorschulklassen an spez. Sonderschulen <sup>5)</sup>							x									
<b>2. Schulkindergärten<sup>6)</sup></b>																
Schulkindergärten an Grundschulen									x		x	x				
Schulkindergärten an Grund- und Hauptschulen											x					
Schulkindergarten als selbständige Einrichtung	x															
Sonderschulkindergärten an Sonderschulen										x						
Vorklassen an Grundschulen <sup>1)</sup>							x									
Vorklassen an Gesamtschulen (Kooperative und Integrierte) <sup>1)</sup>							x									
Vorklassen an Förderschulen <sup>1)</sup>							x									
Grundschulförderklassen an Grundschulen	x															
Schulkindergärten an Förderschulen									x		x	x				
Schulkindergärten an Integrierten Gesamtschulen									x							
Schulkindergärten an Grund- und Realschulen plus											x					
<b>3. Grundschulen<sup>3)</sup></b>																
Grundschulen	x	x	x	x	x	x	x	x	x	x	x	x	x	x	x	x
Grundschulen an Grund- und Hauptschulen	x						x				x	x				
Grundschulen an Grund-, Haupt- und Realschulen							x									
Grundschulen an Grund- und Werkrealschulen	x															
Grundschulen an Grund-, Werkreal- und Realschulen	x															
Grundschulstufen an Volksschulen		x														
Grundschulen an Integrierten Gesamtschulen							x	x								
Grundstufen an Kooperativen Gesamtschulen							x									
Primarstufe an Laborschulen										x <sup>e)</sup>						
Primarstufe an Volksschulen										x						
Grundschulen an Oberschulen				x												
Vorbereitungsklassen für Migranten													x			
Vorbereitungsjahr für Kinder aus dem Ausland					x	x										
Integrationsklassen an Sonderschulen			x													
Grundschulen an Grund- und Regionalschulen															x	
Grundschulen an Grund- und Realschulen plus											x					
Grundschulen an Kooperativen Gesamtschulen								x								
Grundschule am Gymnasium und Regionale Schule								x								
Grundschulen an Regionalen Schulen								x								
Grundschulen an Förderschulen								x							x	
Grundschulen an Grund- und Gemeinschaftsschulen															x	
Grundschulen an Gymnasien mit Grundschulteil															x	
<b>4. Schulartunabhängige Orientierungsstufe</b>																
Schulformunabhängige Orientierungsstufe an Grundschulen			x <sup>a)</sup>	x <sup>b)</sup>		x <sup>b)</sup>										
Schulformunabhängige Orientierungsstufe an Oberschulen				x <sup>b)</sup>												
Förderstufe							x									
Förderstufe an Kooperativen Gesamtschulen							x									
Schulartunabhängige Orientierungsstufe an Regionalen Schulen und Gesamtschulen								x								
Schulformunabhängige Orientierungsstufe als selbständige Einrichtung	x	x														

**Übersicht über die Schulartengliederung und institutionellen Zuordnungen in den Statistiken der  
allgemeinbildenden Schulen  
- Schuljahr 2012/2013 -**

Begriffliche Zuordnung (Stand: Februar 2013)	Nebenstehende Zuordnung gilt für das Land															
	BW	BY	BE	BB	HB	HH	HE	MV	NI	NW	RP	SL	SN	ST	SH	TH
<b>5. Hauptschulen<sup>3)</sup></b>																
Schulartübergreifende Orientierungsstufe an Hauptschulen											x					
Schulartabhängige Orientierungsstufe an Hauptschulen								x			x					
Hauptschulen	x						x			x	x					
Werkrealschulen	x															
Werkrealschulen an Grund- und Werkrealschulen	x															
Mittelschulen		x														
Hauptschulen an Grund- und Hauptschulen	x						x				x	x				
Hauptschulen an Grund-, Haupt- und Realschulen							x									
Hauptschulen an Haupt- und Realschulen							x									
Hauptschulstufen an Volksschulen		x														
Sekundarstufe I an Volksschulen										x						
Mittelschulzüge an kooperativen Gesamtschulen		x														
Hauptschulzweige an kooperativen Gesamtschulen							x		x							
Werkrealschulen an Grund-, Werkreal- und Realschulen	x															
Hauptschulklassen an verbundenen Haupt- und Realschulen										x						
Hauptschulen an Integrierten Sekundarschulen			x													
<b>6. Schularten mit mehreren Bildungsgängen</b>																
Schularten mit mehreren Bildungsgängen						x										
Regionale Schulen/Regionalschulen								x							x	
Realschulen plus											x					
Gemeinschaftsschulen										x <sup>a2)</sup>						
Sekundarschulen					x					x <sup>a2)</sup>				x		
Erweiterte Realschulen												x				
Mittelschulen													x			
Oberschulen				x					x							
Sekundarschulzweig an kooperativen Gesamtschulen														x		
Regelschulklassen an kooperativen Gesamtschulen																x
Regelschulen																x
Vorbereitungsklassen für Migranten													x			
Vorbereitungsklassen für Kinder aus dem Ausland					x	x										
Integrierte Haupt-/Realschule (IHR)						x										
Regionalschulen an Gymnasien mit Regionalschulteil															x	
Auslaufende Sekundarschulen an Oberschulen					x											
Mittelstufenschule							x									
<b>7. Realschulen<sup>3)</sup></b>																
Schulartabhängige Orientierungsstufe an Realschulen											x					
Schulartübergreifende Orientierungsstufe an Realschulen											x					
Realschulen	x	x					x		x	x	x	x				
Realschulen an Haupt- und Realschulen							x									
Realschulen an Grund-, Haupt- und Realschulen							x									
Realschulen an Grund-, Werkreal- und Realschulen	x															
Realschulen an Gymnasien	x						x									
Realschulzweige an kooperativen Gesamtschulen							x		x							
Realschulzüge an kooperativen Gesamtschulen		x														
Wirtschaftsschulen		x <sup>d)</sup>														
Realschulklassen an verbundenen Haupt- u. Realschulen										x						
Realschulen an Integrierten Sekundarschulen			x													

**Übersicht über die Schulartengliederung und institutionellen Zuordnungen in den Statistiken der  
allgemeinbildenden Schulen  
- Schuljahr 2012/2013 -**

Begriffliche Zuordnung (Stand: Februar 2013)	Nebenstehende Zuordnung gilt für das Land															
	BW	BY	BE	BB	HB	HH	HE	MV	NI	NW	RP	SL	SN	ST	SH	TH
<b>8. Gymnasien<sup>3)</sup></b>																
Schulartabhängige Orientierungsstufe an Gymnasien											x				x	
Schulartübergreifende Orientierungsstufe an Gymnasien											x					
Gymnasien	x	x	x	x	x	x	x	x	x	x	x	x	x	x	x	x
Aufbaugymnasien	x									x	x					
Progymnasien	x															
Sekundarstufe I der Gymnasien					x											
Sekundarstufe II der Gymnasien					x											
Vorbereitungsklassen für Kinder aus dem Ausland					x	x										
Gymnasium mit Grundschule								x								
Gymnasium und Regionale Schule mit Grundschule								x								
Auslaufende Gymnasien an Oberschulen					x											
Techn.-wissenschaftliche Gymnasien (11.-13. Jahrgangsstufe)												x				
Gymnasialzweige an Kooperativen Gesamtschulen							x	x	x					x		x
Gymnasialzweige der Kooperativen Gesamtschulen		x														
Wirtschaftswissenschaftliches Gymnasium (11.-13. Jahrgangsstufe)												x				
Sportgymnasien			x					x				x				x
Musikgymnasien			x					x								x
Gymnasien mit besonderem Bildungsweg													x			
Gymnasialzweige an integrierten Gesamtschulen														x		
Gymnasialzweige an integrierten Sekundarschulen			x													
<b>9. Integrierte Gesamtschulen<sup>3)</sup></b>																
Grundschulen/-schulstufen an Integrierten Gesamtschulen						x			x							
Grundstufen an Integrierten Gesamtschulen							x									
Primarstufe an Laborschulen										x <sup>e)</sup>						
Schulartabhängige Orientierungsstufe an Integrierten Gesamtschulen											x					
Schulen besonderer Art (Klassenstufe 5-10 der Integrierten Gesamtschulen)	x															
Sekundarbereich I der Laborschulen										x <sup>e)</sup>						
Integrierte Gesamtschulen		x			x	x	x	x	x	x	x	x		x		x
Integrierte Sekundarschulen			x													
Sekundarstufe II der Gesamtschulen										x						
Gymnasiale Oberstufen der/an Integrierten Gesamtschulen	x				x		x	x			x	x				
Gesamtschulen				x												
Auslaufende Gesamtschule an Oberschulen					x											
Schulen mit Gesamtschulcharakter									x							
Vorbereitungsklassen für Kinder aus dem Ausland					x	x										
Integrierte Gesamtschule mit Grundschule						x		x								
Integrierte Gesamtschule mit Grundschule und Förderschule								x								
Gemeinschaftsschulen	x											x			x	x
Sekundarstufe II an Gemeinschaftsschulen															x	
Oberschulen					x											
Berufsbefähigende und -vorbereitende Lehrgänge an beruflichen Schulen, die noch im Rahmen der allgemeinen Schulpflicht besucht werden					x											
<b>10. Freie Waldorfschulen (Rudolf-Steiner-Schulen)<sup>3)</sup></b>																
Grundschulen/-schulstufen an Freien Waldorfschulen															x	
Grundstufen an Freien Waldorfschulen							x									
Primarstufe/-bereich an Freien Waldorfschulen										x		x				
Mittelstufen der Freien Waldorfschulen							x								x	
Sekundarstufe I der Freien Waldorfschulen										x		x				
Oberstufen der Freien Waldorfschulen							x								x	
Sekundarstufe II der Freien Waldorfschulen										x		x				
Freie Waldorfschulen	x	x	x	x	x	x		x	x	x	x		x	x	x	x
Förderzentrum (Rudolf-Steiner-Schulen)					x										x	



**Übersicht über die Schulartengliederung und institutionellen Zuordnungen in den Statistiken der  
allgemeinbildenden Schulen  
- Schuljahr 2012/2013 -**

Begriffliche Zuordnung (Stand: Februar 2013)	Nebenstehende Zuordnung gilt für das Land															
	BW	BY	BE	BB	HB	HH	HE	MV	NI	NW	RP	SL	SN	ST	SH	TH
<b>11. Förderschulen<sup>2) 4)</sup></b>																
Klassen für Geistigbehinderte					x											
Schulen für Lernbehinderte					x	x				x <sup>e)ioz)</sup>				x		
Klassen mit Förderschwerpunkt (FSP) Lernen			x	x	x											
Hauptschulen																
Schulen zur Lernförderung													x			
Förderzentrum für den/mit dem FSP Lernen		x													x	
Förderzentrum für den/mit dem FSP Geistige Entwicklung		x													x	
Schulen für Geistigbehinderte	x				x	x				x <sup>p)q)e)</sup>			x	x		
Klassen mit FSP Geistige Entwicklung			x	x												
Schulen für Verhaltensgestörte					x											
Klassen mit FSP Emotionale und soziale Entwicklung			x <sup>0)</sup>	x												
Klassen mit FSP Autistische Behinderung			x <sup>0)</sup>													
Schulen für/zur Erziehungshilfe	x									x <sup>i)z)e)</sup>			x		x	
Förderzentren für den/mit dem FSP Emotionale und soziale Entwicklung		x													x	
Kleinklassen für Schwerst-/Mehrfachbehinderte an Schulen für Körperbehinderte						x										
Sonderschulen privater Träger mit mehreren Förderschwerpunkten						x				x						
Sonderschulklassen für Erziehungshilfe an Grund- und Hauptschulen															x	
Schulen für Körperbehinderte	x				x	x				x <sup>3)0)e)</sup>			x	x	x	
Klassen mit FSP Körperliche und motorische Entwicklung			x <sup>0)</sup>													
Förderzentren für den/mit dem FSP Körperliche und motorische Entwicklung		x			x										x	
Schulen für Sprachbehinderte	x					x				x <sup>2)z)e)</sup>					x	
Klassen mit FSP Sprache			x <sup>0)</sup>	x												
Förderzentrum mit dem FSP Sprache		x													x	
Sprachheilschulen													x	x		
Förderzentren für den/mit dem FSP Hören		x			x										x	
Förderzentrum mit dem FSP Langfristig Kranke																x
Schulen für Hörgeschädigte	x									x <sup>3)0)e)</sup>			x		x	
Schulen für Gehörlose und Schwerhörige						x					x			x		
Klassen mit FSP Hören			x <sup>0)</sup>	x												
Förderzentren für den FSP Sehen		x			x										x	
Schulen für Blinde und Sehbehinderte/Sehgeschwache						x					x		x	x		
Schulen für Sehbehinderte	x									x <sup>1)z)e)</sup>						
Schulen für Blinde	x															
Klassen mit FSP Sehen			x <sup>0)</sup>													
Sonstige Förderzentren für Mehrfachbehinderte (jedoch nicht FSP Geistige Entwicklung und weiterer Förderschwerpunkt)		x														
Förderzentren für die FSP Geistige Entwicklung und weiterer Förderschwerpunkt		x														
Sonderpädagogische Förderzentren		x			x											
Schulen für Kranke	x <sup>0)</sup>	x		x	x			x		x <sup>11)</sup>		x <sup>m)</sup>				
Klassen mit FSP Kranke			x <sup>0)</sup>													
Klinik- und Krankenhauschulen					x									x		
Sonderschule (für Körperbehinderte) im Bildungsbereich der Realschulen										x						
Förderschule/-klasse Schwerpunkt Lernen								x	x							
Förderschule/-klasse Schwerpunkt Emotionale und soziale Entwicklung								x	x							
Förderschule/-klasse Schwerpunkt Sprache								x	x							
Förderschule/-klasse Schwerpunkt Sehen (Sehbehinderte)								x	x							
Förderschule/-klasse Schwerpunkt Hören (Schwerhörige)									x							
Förderschule/-klasse Schwerpunkt Geistige Entwicklung								x	x							
Förderschule/-klasse Schwerpunkt Körperliche und motorische Entwicklung								x	x							
Förderschule/-klasse Schwerpunkt Hören (Gehörlose)									x							
Förderschule/-klasse Schwerpunkt Sehen (Blinde)								x	x							
Förderschule/-klasse Schwerpunkt Hören und Sehen									x							
Schule mit dem FSP Lernen				x			x				x					
Schule mit dem FSP Motorische Entwicklung											x					
Schule mit dem FSP Ganzheitliche Entwicklung											x					
Schule mit dem FSP Sprache / Sprachheilverfahren							x				x					
Schule mit dem FSP Geistige Entwicklung				x			x									

Übersicht über die Schulartengliederung und institutionellen Zuordnungen in den Statistiken der  
allgemeinbildenden Schulen  
- Schuljahr 2012/2013 -

Begriffliche Zuordnung (Stand: Februar 2013)	Nebenstehende Zuordnung gilt für das Land															
	BW	BY	BE	BB	HB	HH	HE	MV	NI	NW	RP	SL	SN	ST	SH	TH
Schule mit dem FSP Sehen				x			x									
Schule mit dem FSP Hören				x			x	x								
Schule mit dem FSP Körperliche und motorische Entwicklung				x			x									
Schule mit dem FSP Sozial-emotionale Entwicklung / Emotionale und soziale Entwicklung				x			x				x					
Schule mit dem FSP kranke Schülerinnen und Schüler							x									
Förderschule soziale Entwicklung												x				
Förderschule körperliche und motorische Entwicklung												x				
Förderschule Sprache												x				
Förderschule Lernen												x				
Förderschule geistige Entwicklung												x				
Förderschule für Gehörlose und Schwerhörige												x				
Förderschule für Blinde und Sehbehinderte												x				
Realschulen zur sonderpädagogischen Förderung mit Förderschwerpunkt Körperliche und motorische Entwicklung		x														
Realschulklassen für Körperbehinderte						x	x									
Realschulzüge für Sprachbehinderte						x										
Sonderschule (für Hörgeschädigte) im Bildungsbereich der Realschule										x						
Förderschule (früher: Schulen für Lernbehinderte)	x															
Regionale Förderzentren																x
Überregionale Förderzentren																x
Schulen mit Ausgleichsklassen														x		
Realschulen zur sonderpädagogischen Förderung mit FSP Hören		x														
Realschulzüge für Schwerhörige						x										
Realschulklassen für Hörgeschädigte							x									
Realschulzüge für Gehörlose						x										
Realschulen zur sonderpädagogischen Förderung mit FSP Sehen		x														
Realschulklassen für Sehbehinderte							x									
Realschulklassen für Blinde							x									
Realschulzüge für Blinde und Sehbehinderte						x										
Schulen für Körperbehinderte mit Ausbildungsziel Gymnasium										x						
Gymnasiale Oberstufe der Sonderschule (für Körperbehinderte) im Bildungsbereich der Realschule										x						
Sonderschulzweige der Freien Waldorfschulen										x						
Förderzentren											x		x		x	
Förderschulzentren													x			
Integrierte Förderschüler an Grund-, Mittelschulen, Gymnasien und Freien Waldorfschulen					x								x			

**Übersicht über die Schulartengliederung und institutionellen Zuordnungen in den Statistiken der  
allgemeinbildenden Schulen  
- Schuljahr 2012/2013 -**

Begriffliche Zuordnung (Stand: Februar 2013)	Nebenstehende Zuordnung gilt für das Land															
	BW	BY	BE	BB	HB	HH	HE	MV	NI	NW	RP	SL	SN	ST	SH	TH
<b>12. Abendhauptschulen</b>																
Abendhauptschulen			x		x	x	x									
Abendhauptschulen der Volkshochschulen			x													
<b>13. Abendrealschulen</b>																
Abendrealschulen	x	x	x		x	x	x			x						
Schulen des 2. Bildungsweges für den allgemeinbildenden Teil (Sekundarabschluss I)				x												
Abendmittelschulen													x			
Abendklassen an Sekundarschulen														x		
Abendrealschulen der Volkshochschulen			x													
Erweiterte Realschulen in Abendform											x					
Gemeinschaftsschule in Abendform											x					
<b>14. Abendgymnasien</b>																
Abendgymnasien	x	x	x			x	x	x	x	x		x	x		x	
Abendgymnasien an Gymnasien															x	
Abendklassen an Gymnasien														x		
Schulen des zweiten Bildungsweges (Abendgymnasien)					x									x		
Schulen des 2. Bildungsweges für den allgemeinbildenden Teil (Sekundarabschluss II)				x												
<b>15. Kollegs<sup>3)</sup></b>																
Kollegs	x	x	x			x	x		x	x	x	x	x			x
Schulen des zweiten Bildungsweges (Kollegs)				x	x									x		
Kollegs der Volkshochschulen			x													
Kollegklassen am Gymnasium														x		
Kolleg und Abendgymnasium											x					

**Fußnoten**

- 1) Gilt nur für Hessen; hier entsprechen die "Vorklassen" den Schulkindergärten.
  - 2) Bayern, Brandenburg, Hessen, Mecklenburg-Vorpommern, Niedersachsen, Nordrhein-Westfalen, Rheinland-Pfalz, Sachsen, Sachsen-Anhalt, Thüringen: Sonderschulen = Förderschulen.  
 Berlin: Sonderschulen = Schulen mit sonderpädagogischem Förderschwerpunkt (FSP).  
 Hessen: Förderschulen können als sonderpädagogische Beratungs- und Förderzentren eingerichtet werden.  
 Schleswig-Holstein: Sonderschulen bzw. Förderschulen wurden 2007 abgelöst durch Förderzentren.
  - 3) Hessen: Inklusive Beschulung/Gemeinsamer Unterricht für Schülerinnen und Schüler mit verschiedenen Förderschwerpunkten (Ausnahme Kollegs).  
 Nordrhein-Westfalen: Gemeinsamer Unterricht und/oder integrative Lerngruppen für Schülerinnen/Schüler mit verschiedenen sonderpädagogischen Förderschwerpunkten.
  - 4) Hessen: Es besteht die Möglichkeit, dass Förderschulen verschiedene Förderschwerpunkte führen.
  - 5) Hamburg: In allen Schulformen heißt die Vorklasse "Vorschulklasse".
  - 6) In Hamburg wurde der Begriff "Schulkindergarten" aus dem Schulgesetz entfernt.
- a) Jahrgangsstufe 5 und 6 an Grundschulen, einschließlich Jahrgangsstufe 5 und 6 der "Staatlichen Ballettschule und Schule für Artistik".
  - b) 5. und 6. Klassenstufe der Grundschulen (einschließlich Grundschulen an Oberschulen), die die Aufgaben der Orientierungsstufe wahrnehmen.
  - d) Die Wirtschaftsschulen zählen nach der Statistik des Landes zu den beruflichen Schulen.
  - e) Versuchsschule des Landes Nordrhein-Westfalen.
  - g) Seit Schuljahr 1990/91 Förderschulen bzw. -klassen.
  - h) Förderklassen für Lernbehinderte.
  - i) Ohne Integrationsklassen.
  - j) Förderklassen an Grundschulen und/oder Gesamtschulen.
  - k) Förderschule für Sehgeschädigte.
  - l) In längerer Krankenhausbehandlung.
  - m) Landesbeauftragter für den Krankenhaus- und Hausunterricht.
  - o) Förderschulen mit dem FSP Lernen.
  - p) Förderschulen mit dem FSP Geistige Entwicklung.
  - q) Vier Kompetenzzentren für sonderpädagogische Förderung mit dem FSP Geistige Entwicklung.
  - r) Förderschulen mit dem FSP Emotionale und soziale Entwicklung.
  - s) Förderschulen mit dem FSP Körperliche und motorische Entwicklung.
  - t) Zwei Kompetenzzentren für sonderpädagogische Förderung mit dem FSP Körperliche und motorische Entwicklung.
  - u) Förderschulen mit dem FSP Sprache.
  - v) Zwei Kompetenzzentren für sonderpädagogische Förderung mit dem FSP Hören und Kommunikation.
  - w) Förderschulen mit dem FSP Hören und Kommunikation.
  - x) Zwei Kompetenzzentren für sonderpädagogische Förderung mit dem FSP Sehen.
  - y) Förderschulen mit dem FSP Sehen.
  - z) Kompetenzzentren für sonderpädagogische Förderung für den Bereich der Lern- und Entwicklungsstörungen.
  - a1) Schulen eigener Art (werden nicht zu den Förderschulen gezählt).
  - a2) Gemeinschafts- und Sekundarschulen können in kooperativer, integrierter oder teilintegrierter Form geführt werden.

Übersicht der Schulartengliederung und institutionellen Zuordnungen in den Statistiken der beruflichen Schulen  
- Schuljahr 2012/2013 -

Begriffliche Zuordnung (Stand: Februar 2013)	Nebenstehende Zuordnung gilt für das Land															
	BW	BY	BE	BB	HB	HH	HE	MV	NI	NW	RP	SL	SN	ST	SH	TH
<b>1. Berufsschulen</b>																
<b>1.1 Teilzeit-Berufsschulen<sup>1)</sup></b>																
Berufsschulen (einschließlich <sup>5)</sup> Blockunterricht)	X	X	X	X	X	X	X	X	X	X	X	X	X	X	X	X
Intensivkurse für ausländische Jugendliche/Lebenshilfe für praktisch Bildbare/Förderklassen und EBA-Klassen																
Berufssonderschulen (Berufsschulen für Behinderte), Berufsschulen zur sonderpädagogischen Förderung) (mit Blockunterricht)	X	X			X		X		X	X	X	X				X
Berufsbildender Zweig der Freien Waldorfschule							X									
Berufsvorbereitungsmaßnahmen der Arbeitsverwaltung																X
Berufsschule für Jugendliche ohne Ausbildung										X						X
Berufsschule mit sonderpädagogischer Aufgabenstellung			X							X						
Berufsschulen (Berufsbildende Förderschulen) (einschl. Blockunterricht)													X			
MBSE-Klassen												X				
Lehrgänge der Arbeitsverwaltung		X		X			X					X				
Förderklassen												X				
Erfüllung der Berufsschulpflicht							X					X				
Berufsgrundbildungsjahr im dualen System in kooperativer Form		X					X					X				X
Klassen des Berufsgrundschuljahres in kooperativer Form		X														
Berufsgrundbildungsjahr in kooperativer Form																X
Berufsgrundschuljahre in kooperativer Form an Berufsschulen zur sonderpädagogischen Förderung		X														
<b>1.2 Berufsvorbereitungsjahr<sup>2)</sup></b>																
<b>1.2.1 Vollzeitunterricht (VZ)</b>																
Berufsvorbereitungsjahr (an Berufsschulen) <sup>3)</sup>	X <sup>a)</sup>	X					X	X	X	X	X	X	X	X	X	X
Vorqualifizierungsjahr Arbeit/Beruf (VAB)	X															
Berufseingliederungsjahr	X															
Berufsvorbereitungsklassen						X										
Jugendliche im ausbildungsvorbereitenden Jahr																X
AVBG/S (VZ)-Berufsvorbereitung					X											
Einhäufige Berufsgrundschulen/Hauswirtschaft-Sozialpflege "F"												X				
Berufsqualifizierende Lehrgänge (BQL) gem. §29(3) SchulG Berlin			X													
Sonderschulen (Berufsschulen zur sonderpädagogischen Förderung) - Berufsvorbereitungsjahr		X								X						
Berufsqualifizierende Lehrgänge (Förderschwerpunkt Lernen) (BQL (FL)) gem. § 29(4) SchulG Berlin			X													
Berufsvorbereitungsjahr (an Berufsbildenden Schulen für Behinderte)						X						X				X
Berufsvorbereitungsjahr (an Berufsbildenden Förderschulen)													X			
Berufsvorbereitungsjahr: Normalfall, für Aussiedler und Ausländer, für Sonderpädagogik					X		X									
Modulare duale Qualifikationsmaßnahme Stufe I (MDQM I) im 11. Schuljahrgang			X													
Vorbereitungsklassen mit berufspraktischen Aspekten (Vollzeit)													X			
Berufseinstiegsklassen									X							

Übersicht der Schulartengliederung und institutionellen Zuordnungen in den Statistiken der beruflichen Schulen  
- Schuljahr 2012/2013 -

Begriffliche Zuordnung (Stand: Februar 2013)	Nebenstehende Zuordnung gilt für das Land															
	BW	BY	BE	BB	HB	HH	HE	MV	NI	NW	RP	SL	SN	ST	SH	TH
<b>1.2.2 Teilzeitunterricht (TZ)</b>																
AVBG/AA (TZ) Berufsvorbereitung					X	X										
Förderungslehrgänge F1 und F2 sowie Grundausbildungslehrgänge (TZ)						X										
Lehrgang zur Verbesserung beruflicher Bildungs- und Eingliederungs- chancen (BBE) und Förderlehrgang						X										
Grundausbildungslehrgang/kooperative Form						X										
Berufsvorbereitungsjahr im dualen System in kooperativer Form/ Lehrgänge der Arbeitsverwaltung		X									X					
Berufsvorbereitender Lehrgang (BV) gem. §29 (5) SchulG Berlin			X													
Berufsvorbereitungsjahr (an Berufsschulen) <sup>3)</sup>											X					X
Berufsvorbereitungsjahr (an Berufsbildenden Schulen für Behinderte)																X
Berufsvorbereitende Bildungsmaßnahmen der BA (BvB)				X				X					X			
Berufsvorbereitende Bildungsmaßnahmen der BA (BvB-Behinderte)													X			
Berufsvorbereitungsjahr als Produktionsschule												X				
Einstiegsqualifizierung (EQ/EQJ)							X					X	X			
<b>1. 3 Berufsgrundbildungsjahr in vollzeitschulischer Form</b>																
Berufsgrundbildungsjahr an/in Berufsschulen	X		X				X					X	X	X	X	
Klassen des Berufsgrundschuljahres an Berufsschulen und Berufsschulen zur sonderpädagogischen Förderung		X														
Berufsgrundschuljahr an/in Berufsschulen										X						
Einjährige Berufsgrundschulen/Hauswirtschaft-Sozialpflege												X				
Sonderschulen-Berufsgrundschuljahr/Berufsgrundbildungsjahr												X				
Berufsgrundbildungsjahr (an Berufsbildenden Schulen für Behinderte)												X				
Berufsgrundbildungsjahr (Berufsbildende Förderschulen) <sup>7)</sup>										X			X			
<b>2. Berufsaufbauschulen</b>																
Berufsaufbauschulen mit Vollzeitunterricht	X															

Übersicht der Schulartengliederung und institutionellen Zuordnungen in den Statistiken der beruflichen Schulen  
- Schuljahr 2012/2013 -

Begriffliche Zuordnung (Stand: Februar 2013)	Nebenstehende Zuordnung gilt für das Land															
	BW	BY	BE	BB	HB	HH	HE	MV	NI	NW	RP	SL	SN	ST	SH	TH
<b>3. Berufsfachschulen</b>																
<b>3.1 Berufsfachschulen mit Vollzeitunterricht (VZ)</b>																
Einjährige Berufsfachschulen/Bildungsgänge	X	X	X		X	X			X	X	X		X	X	X	X
Zweijährige Berufsfachschulen/Bildungsgänge	X	X	X	X	X	X	X		X	X	X	X	X	X	X	X
Dreijährige Berufsfachschulen/Bildungsgänge										X	X		X		X	X
Zweijährige Berufsfachschulen/Bildungsgänge (Berufsbildende Förderschulen)										X			X			
Dreijährige Berufsfachschulen/Bildungsgänge (Berufsbildende Förderschulen)										X			X			
Zweijährige Handelsschulen						X						X				
Drei- und mehrjährige Berufsfachschulen/Bildungsgänge	X	X	X			X	X			X						
Dreijährige höhere Berufsfachschulen/Bildungsgänge										X						X
Einjährige Berufsfachschulen für Ernährung und Hauswirtschaft							X									
Zweijährige höhere Berufsfachschulen/Bildungsgänge							X			X	X	X				X
Höhere Handelsschulen (ein- und zweijährige)					X	X	X									
Handelsschulen												X				
Berufsfachschulen mit Berufsabschluss	X	X			X		X	X	X	X			X	X	X	X
Berufskollegs	X															
Pflegevorschulen an Berufsfachschulen										X						
Zweijährige Berufsfachschulen, die auf einem mittlerem Abschluss aufbauen		X					X									
Berufsfachschulen von anderer Dauer oder anderer Auf- nahmevoraussetzung/andere Bildungsgänge													X			
Sonderschulen-Berufsfachschulen/Sonderberufsfachschulen	X		X							X						
Berufsfachschulen (ein- und zweijährig)													X			
Zweijährige Berufsfachschule für Kinderpflege (berufsqualifizierend)	X <sup>a)</sup>	X								X		X				
Zweijährige berufsfachschule für Haushaltsführung und ambulante Betreuung (berufsqualifizierend)												X				
Bildungsgänge mit qualifizierendem Sekundarabschluss I				X <sup>b)</sup>		X										
Sonderschulen im Bildungsbereich der Berufsfachschulen (Berufs- fachschulen zur sonderpädagogischen Förderung)		X								X						
Einjährige Berufskollegs (Vorbereitungskurse) zur Erlangung der Fachhochschulreife	X															
Einjährige höhere Handelsschulen (für Abiturienten)										X						
Berufsfachschulen/dreijährig													X			
Höhere Berufsfachschule (z.T. zweijährig und zweijährig mit anschließendem Praktikum)												X				X
Berufsfachschule (z.T. zweijährig und zweijährig mit anschließendem Praktikum)							X						X			
Berufsfachschule mit Berufsabschluss nach Landesrecht				X	X	X	X						X		X	
Höhere Berufsfachschulen: für Assistenzberufe, für Gesundheits- fachberufe des Sozialwesens								X				X				X
Modulare duale Qualifikationsmaßnahme Stufe II (MDQM II) zwei- und dreijährig			X													
Doppelqualifizierte Berufsfachschulen: Assistentenausbildung und FHR oder AHR (drei- bzw. vierjährig)		X			X					X			X			
Berufsfachschule für nichtärztliche Heilberufe														X		

Begriffliche Zuordnung (Stand: Februar 2013)	Nebenstehende Zuordnung gilt für das Land															
	BW	BY	BE	BB	HB	HH	HE	MV	NI	NW	RP	SL	SN	ST	SH	TH
<b>3.2 Berufsfachschulen mit Teilzeitunterricht (TZ)</b>																
Einjährige Berufsfachschulen/Bildungsgänge	X															
Zweijährige Berufsfachschulen/Bildungsgänge	X															
Drei- und mehrjährige Berufsfachschulen/Bildungsgänge	X		X										X			
Zweijährige höhere Berufsfachschulen/Bildungsgänge																X
Dreijährige höhere Berufsfachschulen/Bildungsgänge																X
Berufsfachschulen mit Berufsabschluss				X <sup>3)</sup>				X	X					X		
Berufskollegs	X															
Sonderschulen-Berufsfachschulen/Sonderberufsfachschulen	X															
Berufskollegs (Vorbereitungskurse) zur Erlangung der Fachhochschulreife	X															
Berufsfachschulen/dreijährig <sup>4)</sup>	X															
Höhere Berufsfachschulen: für Assistenzberufe, für Gesundheitsfachberufe des Sozialwesens								X								
Berufsfachschule für nichtärztliche Heilberufe														X		
<b>4. Fachoberschulen</b>																
<b>4.1 Fachoberschulen mit Vollzeitunterricht (VZ)</b>																
Fachoberschulen		X	X	X	X	X	X	X	X	X		X	X	X	X	X
Fachoberschulen (Berufsbildende Förderschulen)										X			X			
<b>4.2 Fachoberschulen mit Teilzeitunterricht (TZ)</b>																
Fachoberschulen			X	X	X		X	X	X	X			X	X	X	
Fachoberschulen in Abendform (Zweiter Bildungsweg)			X				X					X				
Fachoberschulen (Berufsbildende Förderschulen)										X			X			
<b>5. Fachgymnasien</b>																
Wirtschaftsgymnasien (11.-13. Klassenstufe)												X <sup>5)</sup>				
Berufliche Gymnasien	X <sup>6)</sup>		X	X	X	X	X		X	X	X <sup>6)</sup>	X <sup>6)</sup>	X		X	X
Wirtschaftsgymnasien (Tagesform)												X <sup>6)</sup>				
Technische Gymnasien												X <sup>6)</sup>				
Fachgymnasien								X						X		
Gymnasien Gesundheit und Soziales (Tagesform)												X <sup>6)</sup>				
<b>6. Berufsoberschulen</b>																
<b>6.1 Berufsoberschulen mit Vollzeitunterricht (VZ)</b>																
Berufsoberschulen <sup>6)</sup>	X	X	X		X	X			X	X	X				X	
<b>6.2 Berufsoberschulen mit Teilzeitunterricht (TZ)</b>																
Berufsoberschulen <sup>6)</sup>		X							X	X						
Berufsoberschulen in Abendform (Zweiter Bildungsweg)			X													
Duale Berufsoberschulen											X					

**Übersicht der Schulartengliederung und institutionellen Zuordnungen in den Statistiken der beruflichen Schulen**  
- Schuljahr 2012/2013 -

Begriffliche Zuordnung (Stand: Februar 2013)	Nebenstehende Zuordnung gilt für das Land															
	BW	BY	BE	BB	HB	HH	HE	MV	NI	NW	RP	SL	SN	ST	SH	TH
<b>7. Fachschulen</b>																
<b>7.1 Fachschulen mit Vollzeitunterricht (VZ)</b>																
Fachschulen mit Vollzeitunterricht	X	X	X	X	X	X	X	X	X	X	X	X	X	X	X	X
<b>7.2 Fachschulen mit Teilzeitunterricht (TZ)</b>																
Fachschulen mit Teilzeitunterricht	X	X	X	X	X	X	X	X	X	X	X	X	X	X	X	X
Akademie für Arbeits- und Sozialwesen												X				
Akademie für Betriebs- und Unternehmensführung												X				
<b>8. Fachakademien</b>																
<b>8.1 Fachakademien mit Vollzeitunterricht (VZ)</b>																
Fachakademien		X														
<b>8.2 Fachakademien mit Teilzeitunterricht (TZ)</b>																
Fachakademien		X														

**Fußnoten und Abkürzungen zur Übersicht der Schulartengliederung und institutionellen Zuordnungen in den Statistiken der beruflichen Schulen**

AVBG/AA = Ausbildungsvorbereitungsjahr in fremder Trägerschaft (z. B. Förder- und Eingliederungslehrgänge der Arbeitsagenturen, Arbeiter- und Angestelltenkammer).

AVBG/S = Ausbildungsvorbereitungsjahr in schulischer Form in eigener Trägerschaft.

EBA = Eingliederungslehrgang in die Berufs- und Arbeitswelt.

MBSE = Maßnahmen zur beruflichen und sozialen Eingliederung junger Ausländer.

- 1) Berlin: Ausschließlich Auszubildende.
- 2) Mecklenburg-Vorpommern: Berufsvorbereitende Maßnahmen; Brandenburg: Berufsorientierung/-vorbereitung.
- 3) Rheinland-Pfalz: Ohne Zusatz "(an Berufsschulen)".
- 4) Baden-Württemberg, Bremen (hier auslaufend): Kinderpflege, 3. Jahr.
- 5) Rheinland-Pfalz: Mit Zusatz "einschließlich".
- 6) Nordrhein-Westfalen: Fachoberschule Klasse 12B und Fachoberschulen Klasse 13.
- 7) Nordrhein-Westfalen: Berufsgrundbildungsjahr/Berufsbildende Förderschulen.

- a) Auch an Sonderberufsschulen.
- b) Berufliche Grundbildung und gleichgestellte Abschlüsse der Sekundarstufe I.
- c) Berufsabschlüsse nach BBiG, HwO.
- d)

Neben Technischen Gymnasien und Wirtschaftsgymnasien gehören hierzu die Beruflichen Gymnasien agrar-, ernährungs-, sozialwissenschaftlicher oder biotechnologischer Richtung.

- e) Aufteilung in Wirtschafts-, Technische Gymnasien und Gesundheit/Sozialwesen möglich.
- f) (11.-13. Klassenstufe).



## **Anschriftenverzeichnis der Statistischen Landesämter für den Bereich Schulen**

### **Statistisches Landesamt Baden-Württemberg**

D-70158 Stuttgart  
Tel.: 0711 / 6 41 – 25 89  
Fax: 0711 / 6 41 – 24 40  
E-Mail: [poststelle@stala.bwl.de](mailto:poststelle@stala.bwl.de)  
Internet: [www.statistik-bw.de](http://www.statistik-bw.de)

### **Bayerisches Landesamt für Statistik und Datenverarbeitung**

D-80288 München  
Tel.: 089 / 21 19 – 37 45  
Fax: 089 / 21 19 – 137 45  
E-Mail: [poststelle@lfstad.bayern.de](mailto:poststelle@lfstad.bayern.de)  
Internet: [www.statistik-bayern.de](http://www.statistik-bayern.de)

### **Amt für Statistik Berlin-Brandenburg**

Standort Berlin  
D-10306 Berlin  
Tel.: 030 / 90 21 – 37 16  
Fax: 030 / 90 21 – 40 25  
E-Mail: [schulen-berlin@statistik-bbb.de](mailto:schulen-berlin@statistik-bbb.de)  
Internet: [www.statistik-berlin-brandenburg.de](http://www.statistik-berlin-brandenburg.de)

### **Amt für Statistik Berlin-Brandenburg (Standort Cottbus)**

Tranitzer Straße 16  
D-03048 Cottbus  
Tel.: 0331 / 81 73 – 11 40  
Fax: 0331 / 81 73 – 19 11  
E-Mail: [statistik.schuldaten@statistik-bbb.de](mailto:statistik.schuldaten@statistik-bbb.de)  
Internet: [www.statistik-berlin-brandenburg.de](http://www.statistik-berlin-brandenburg.de)

### **Statistisches Landesamt Bremen**

An der Weide 14-16  
D-28195 Bremen  
Tel.: 0421 / 3 61 – 24 90  
Fax: 0421 / 4 96 – 24 90  
E-Mail: [bildung@statistik.bremen.de](mailto:bildung@statistik.bremen.de)  
Internet: [www.bremen.de/info/statistik](http://www.bremen.de/info/statistik)

### **Statistisches Amt für Hamburg und Schleswig-Holstein**

siehe Schleswig-Holstein - Statistik-Nord

### **Hessisches Statistisches Landesamt**

D-65175 Wiesbaden  
Tel.: 0611 / 38 02 – 3 38  
Fax: 0611 / 38 02 – 3 90  
E-Mail: [schulen@statistik-hessen.de](mailto:schulen@statistik-hessen.de)  
Internet: [www.statistik-hessen.de](http://www.statistik-hessen.de)

### **Statistisches Amt Mecklenburg-Vorpommern**

Postfach 12 01 35  
D-19018 Schwerin  
Tel.: 0385 / 58 8 – 56 422  
Fax: 0385 / 58 8 – 56 906  
E-Mail: [statistik.auskunft@statistik-mv.de](mailto:statistik.auskunft@statistik-mv.de)  
Internet: [www.statistik-mv.de](http://www.statistik-mv.de)

### **Landesbetrieb für Statistik und Kommunikationstechnologie Niedersachsen (LSKN)**

#### **Fachgebiet 314 - Schulen, Hochschulen**

Postfach 91 07 64  
D-30427 Hannover  
Tel.: 0511 / 98 98 – 15 36  
Fax: 0511 / 98 98 – 42 11  
E-Mail: [schulstatistik@lskn.niedersachsen.de](mailto:schulstatistik@lskn.niedersachsen.de)  
Internet: [www.lskn.niedersachsen.de](http://www.lskn.niedersachsen.de)

### **Information und Technik Nordrhein-Westfalen (IT NRW)**

- Geschäftsbereich Statistik -  
D-40193 Düsseldorf  
Tel.: 0211 / 94 49 – 26 61  
Fax: 0211 / 94 49 – 87 41  
E-Mail: [auskunft-schulstatistik@it.nrw.de](mailto:auskunft-schulstatistik@it.nrw.de)  
Internet: [www.it.nrw.de](http://www.it.nrw.de)

### **Statistisches Landesamt Rheinland-Pfalz**

D-56128 Bad Ems  
Tel.: 02603 / 71 – 26 97  
Fax: 02603 / 71 – 19 26 97  
E-Mail: [info@statistik.rlp.de](mailto:info@statistik.rlp.de)  
Internet: [www.statistik.rlp.de](http://www.statistik.rlp.de)

### **Statistisches Amt Saarland**

Postfach 10 30 44  
D-66030 Saarbrücken  
Tel.: 0681 / 5 01 – 59 74  
Fax: 0681 / 5 01 – 59 99  
E-Mail: [bildung@lzd.saarland.de](mailto:bildung@lzd.saarland.de)  
Internet: [www.statistik.saarland.de](http://www.statistik.saarland.de)

### **Statistisches Landesamt des Freistaates Sachsen**

Postfach 11 05  
D-01911 Kamenz  
Tel.: 03578 / 33 – 21 20  
Fax: 03578 / 33 – 40 99  
E-Mail: [info@statistik.sachsen.de](mailto:info@statistik.sachsen.de)  
Internet: [www.statistik.sachsen.de](http://www.statistik.sachsen.de)

### **Statistisches Landesamt Sachsen-Anhalt**

Postfach 20 11 56  
D-06012 Halle (Saale)  
Tel.: 0345 / 23 18 – 5 30  
Fax: 0345 / 23 18 – 9 20  
E-Mail: [info@stala.mi.sachsen-anhalt.de](mailto:info@stala.mi.sachsen-anhalt.de)  
Internet: [www.statistik.sachsen-anhalt.de](http://www.statistik.sachsen-anhalt.de)

### **Statistisches Amt für Hamburg und Schleswig-Holstein**

Postfach 71 30  
D-24171 Kiel  
Tel.: 0431 / 68 95 – 91 92  
Fax: 0431 / 42 79 64 – 94 98  
E-Mail: [schulen.ausbildung@statistik-nord.de](mailto:schulen.ausbildung@statistik-nord.de)  
Internet: [www.statistik-nord.de](http://www.statistik-nord.de)

### **Thüringer Landesamt für Statistik**

Postfach 90 01 63  
D-99104 Erfurt  
Tel.: 0361 / 3 77 34 – 5 00  
Fax: 0361 / 3 77 34 – 5 02  
E-Mail: [auskunft@statistik.thueringen.de](mailto:auskunft@statistik.thueringen.de)  
Internet: [www.statistik.thueringen.de](http://www.statistik.thueringen.de)

## **Anschriftenverzeichnis der zuständigen Kultusbehörden für den Bereich Schulen**

### **Ministerium für Kultus, Jugend und Sport**

#### **des Landes Baden-Württemberg**

Postfach 10 34 42

D-70029 Stuttgart

Tel.: 0711 / 2 79 – 0

Fax: 0711 / 2 79 – 28 10

E-Mail: [poststelle@km.kv.bwl.de](mailto:poststelle@km.kv.bwl.de)

Internet: [www.kultusportal-bw.de](http://www.kultusportal-bw.de)

### **Bayerisches Staatsministerium für Unterricht und Kultus**

Salvatorstraße 2

D-80327 München

Tel.: 089 / 21 86 – 0

Fax: 089 / 21 86 – 28 00

E-Mail: [pressek@stmuk.bayern.de](mailto:pressek@stmuk.bayern.de)

Internet: [www.stmuk.bayern.de](http://www.stmuk.bayern.de)

### **Senatsverwaltung für Bildung, Jugend und Sport**

#### **der Stadt Berlin**

Beuthstr. 6 – 8

D-10117 Berlin

Tel.: 030 / 90 26 – 7

Fax: 030 / 90 26 – 50 12

E-Mail: [briefkasten@senbwf.berlin.de](mailto:briefkasten@senbwf.berlin.de)

Internet: [www.berlin.de/sen/bwf/](http://www.berlin.de/sen/bwf/)

### **Ministerium für Bildung, Jugend und Sport**

#### **des Landes Brandenburg**

Postfach 90 01 61

D-14437 Potsdam

Tel.: 0331 / 8 66 – 0

Fax: 0331 / 8 66 – 35 24

E-Mail: [poststelle@mbjs.brandenburg.de](mailto:poststelle@mbjs.brandenburg.de)

Internet: [www.mbjs.brandenburg.de](http://www.mbjs.brandenburg.de)

### **Die Senatorin für Bildung und Wissenschaft**

#### **und Gesundheit Bremen**

Rembertiring 8 - 12

D-28195 Bremen

Tel.: 0421 / 3 61 – 0

Fax: 0421 / 3 61 – 41 76

E-Mail: [office@bildung.bremen.de](mailto:office@bildung.bremen.de)

Internet: [www.bildung.bremen.de](http://www.bildung.bremen.de)

### **Ministerium für Bildung, Wissenschaft, Weiterbildung und Kultur des Landes Rheinland-Pfalz**

Postfach 32 20

D-55022 Mainz

Tel.: 06131 / 16 – 0

Fax: 06131 / 16 – 29 97

E-Mail: [poststelle@mbwwwk.rlp.de](mailto:poststelle@mbwwwk.rlp.de)

Internet: [www.mbwwwk.rlp.de](http://www.mbwwwk.rlp.de)

### **Ministerium für Bildung, Familie, Frauen und Kultur des Saarlandes**

Postfach 10 24 52

D-66024 Saarbrücken

Tel.: 0681 / 5 01 – 74 04

Fax: 0681 / 5 01 – 74 00

E-Mail: [poststelle@bildung.saarland.de](mailto:poststelle@bildung.saarland.de)

Internet: [www.bildung.saarland.de](http://www.bildung.saarland.de)

### **Sächsisches Staatsministerium für Kultus und Sport**

Postfach 10 09 10

D-01079 Dresden

Tel.: 0351 / 5 64 – 25 10

Fax: 0351 / 5 64 – 28 86

E-Mail: [poststelle@smk.sachsen.de](mailto:poststelle@smk.sachsen.de)

Internet: [www.sachsen-macht-schule.de](http://www.sachsen-macht-schule.de)

### **Ständige Konferenz der Kultusminister der Länder in der Bundesrepublik Deutschland**

Postfach 11 03 42

10833 Berlin

Tel.: 030 / 25 418 – 3

Fax.: 030 / 25 418 – 450

E-Mail: [statistik@kmk.org](mailto:statistik@kmk.org)

Internet: [www.kmk.org](http://www.kmk.org)

### **Freie Hansestadt Hamburg**

#### **Behörde für Bildung und Sport**

Postfach 76 10 48

D-22060 Hamburg

Tel.: 040 / 4 28 28 – 0

Fax: 040 / 4 28 63 – 34 96

E-Mail: [Kontaktformular](mailto:Kontaktformular)

Internet: [www.hamburg.de](http://www.hamburg.de)

### **Hessisches Kultusministerium**

Luisenplatz 10

D-65185 Wiesbaden

Tel.: 0611 / 3 68 – 0

Fax: 0611 / 3 68 – 20 96

E-Mail: [poststelle@hkm.hessen.de](mailto:poststelle@hkm.hessen.de)

Internet: [www.kultusministerium.hessen.de](http://www.kultusministerium.hessen.de)

### **Ministerium für Bildung, Wissenschaft und Kultur**

#### **des Landes Mecklenburg-Vorpommern**

Werderstraße 124

D-19055 Schwerin

Tel.: 0385 / 5 88 – 0

Fax: 0385 / 5 88 – 70 82

E-Mail: [poststelle@bm.mv-regierung.de](mailto:poststelle@bm.mv-regierung.de)

Internet: [www.regierung-mv.de](http://www.regierung-mv.de)

### **Niedersächsisches Kultusministerium**

Schiffgraben 12

D-30159 Hannover

Tel.: 0511 / 1 20 – 7145/-7148

Fax: 0511 / 1 20 – 74 51

E-Mail: [pressestelle@mk.niedersachsen.de](mailto:pressestelle@mk.niedersachsen.de)

Internet: [www.mk.niedersachsen.de](http://www.mk.niedersachsen.de)

### **Ministerium für Schule und Weiterbildung**

#### **des Landes Nordrhein-Westfalen**

Völklinger Straße 49

D-40221 Düsseldorf

Tel.: 0211 / 58 67 – 40

Fax: 0211 / 58 67 – 32 20

E-Mail: [poststelle@msw.nrw.de](mailto:poststelle@msw.nrw.de)

Internet: [www.schulministerium.nrw.de](http://www.schulministerium.nrw.de)

### **Kultusministerium des Landes Sachsen-Anhalt**

Postfach 37 65

D-39012 Magdeburg

Tel.: 0391 / 5 67 – 77 77

Fax: 0391 / 5 67 – 37 75

E-Mail: [presse@mk.sachsen-anhalt.de](mailto:presse@mk.sachsen-anhalt.de)

Internet: [www.mk.sachsen-anhalt.de](http://www.mk.sachsen-anhalt.de)

### **Ministerium für Bildung, Wissenschaft, Forschung und Kultur des Landes Schleswig-Holstein**

Postfach 71 24

D-24171 Kiel

Tel.: 0431 / 9 88 – 58 05

Fax: 0431 / 9 88 – 58 15

E-Mail: [pressestelle.kumi@landsh.de](mailto:pressestelle.kumi@landsh.de)

Internet: [www.landesregierung.schleswig-holstein.de](http://www.landesregierung.schleswig-holstein.de)

### **Thüringer Kultusministerium**

Postfach 90 04 63

D-99107 Erfurt

Tel.: 0361 / 3 79 – 00

Fax: 0361 / 3 79 – 46 90

E-Mail: [tkm@thueringen.de](mailto:tkm@thueringen.de)

Internet: [www.thueringen.de/de/tkm](http://www.thueringen.de/de/tkm)