

# Dienstleistungen

## Strukturerhebung im Dienstleistungsbereich Grundstücks- und Wohnungswesen



**2012**

Erscheinungsfolge: jährlich  
Erschienen am 17. Juli 2014, geändert am 19. August 2014 (Qualitätsbericht)  
Artikelnummer: 2090430127004

Ihr Kontakt zu uns:  
[www.destatis.de/kontakt](http://www.destatis.de/kontakt)  
Telefon: +49 (0) 228 99 / 643 8588

© Statistisches Bundesamt, Wiesbaden 2014  
Vervielfältigung und Verbreitung, auch auszugsweise, mit Quellenangabe gestattet.

# Inhalt

## Textteil

### 1 Ergebnisse für das Berichtsjahr 2012

1.1 Kauf und Verkauf von eigenen Grundstücken, Gebäuden und Wohnungen (WZ 68.1)	3
1.2 Vermietung, Verpachtung von eigenen oder geleasteten Grundstücken, Gebäuden und Wohnungen (WZ 68.2)	4
1.3 Vermittlung und Verwaltung von Grundstücken, Gebäuden und Wohnungen (WZ 68.3)	4
1.4 Ausgewählte Merkmale	5

## Tabellenteil

### 1 Gesamtübersicht der Unternehmen oder Einrichtungen

1.1 Übersicht über die erfassten Merkmale	6
1.2 Ausgewählte Grundzahlen	8
1.3 Ausgewählte Kennzahlen	10

### 2 Unternehmen oder Einrichtungen mit einem Gesamtumsatz von 17 500 EUR und mehr

Was finde ich wo im Tabellenteil 2	12
2.1 Rechtsformen nach Wirtschaftszweigen und Anzahl der Niederlassungen	13
2.2 Gesamtumsatz, tätige Personen und Aufwendungen nach Wirtschaftszweigen	14
2.3 Abhängig Beschäftigte und Personalaufwand nach Wirtschaftszweigen	16
2.4 Grundzahlen der Unternehmen oder Einrichtungen nach Wirtschaftszweigen	17
2.5 Grundzahlen der Unternehmen oder Einrichtungen nach Größenklassen in den Wirtschaftsabschnitten	19

### 3 Unternehmen oder Einrichtungen mit einem Gesamtumsatz von 250 000 EUR und mehr

Was finde ich wo im Tabellenteil 3	21
3.1 Rechtsformen nach Wirtschaftszweigen und Anzahl der Niederlassungen	22
3.2 Gesamtumsatz nach Wirtschaftszweigen	23
3.3 Tätige Personen nach Geschlecht und Wirtschaftszweigen	24
3.4 Tätige Personen und Personalaufwand nach Wirtschaftszweigen	26
3.5 Abhängig Beschäftigte und Sozialaufwendungen des Arbeitgebers nach Wirtschaftszweigen	28
3.6 Gesamtumsatz und Aufwendungen nach Wirtschaftszweigen	29
3.7 Materialaufwand nach Wirtschaftszweigen	30
3.8 Gesamtumsatz und Materialaufwand nach Wirtschaftszweigen	32
3.9 Gesamtumsatz und Bruttoanlageinvestitionen nach Wirtschaftszweigen	34
3.10 Bruttoanlageinvestitionen nach Wirtschaftszweigen	36
3.11 Gesamtumsatz, Bruttoanlageinvestitionen, Steuern und Subventionen nach Wirtschaftszweigen	38
3.12 Bestände nach Arten und Wirtschaftszweigen	39

## Qualitätsbericht (einschl. Erhebungsunterlagen)

## Zeichenerklärung

- . = keine Angaben, da das Merkmal bei dieser Unternehmensgruppe nicht erfragt wurde
- = nichts vorhanden
- 0 = weniger als die Hälfte von 1 in der letzten besetzten Stelle, jedoch mehr als nichts

Die Strukturerhebung im Dienstleistungsbereich wird auf Grund von Datenanforderungen der Europäischen Union, basierend auf der europäischen Strukturverordnung, durchgeführt. Gesetzliche Grundlage für diese Erhebung bilden in Deutschland das Dienstleistungstatistikgesetz und das Bundesstatistikgesetz. Mit dem Berichtsjahr 2008 trat eine aktualisierte Fassung der europäischen Strukturverordnung und ein entsprechend angepasstes Dienstleistungstatistikgesetz in Kraft. Damit verbunden war eine Ausweitung des Merkmalskataloges und des Erfassungsbereichs dieser Erhebung. Zugleich wurde ab dem Berichtsjahr 2008 eine revidierte Wirtschaftszweigklassifikation (Ausgabe 2008) angewendet, die die Zuordnung der Erhebungs- und Darstellungseinheiten zu den Wirtschaftszweigen – entsprechend ihrem wirtschaftlichen Schwerpunkt – definiert. Zur Entlastung der auskunftspflichtigen Erhebungseinheiten (und zur Anpassung des Berichtskreises an den neuen Erfassungsbereich) wurde in den Berichtsjahren 2008 und 2011 eine neue Stichprobe gezogen. Aus diesen Gründen ist ein Zeitvergleich der Ergebnisse ab Berichtsjahr 2008 mit den Ergebnissen der Vorjahre nicht oder nur eingeschränkt möglich.

### 1 Ergebnisse für das Berichtsjahr 2012

Bei der Analyse der Ergebnisse der Strukturerhebung im Dienstleistungsbereich ist zu berücksichtigen, dass der für ausgewählte Merkmale berechnete Variationskoeffizient ein Maß für die statistische Sicherheit/Unsicherheit der hochgerechneten Ergebnisse darstellt. Je größer der Variationskoeffizient ist, desto unsicherer ist die Qualität des Hochrechnungsergebnisses. Die Ergebnisse der Fehlerrechnung sind im Anhang des Qualitätsberichtes dargestellt.

Bei den dargestellten Ergebnissen für das Berichtsjahr 2012 handelt es sich um hochgerechnete Ergebnisse der im Rahmen der Strukturerhebung im Dienstleistungsbereich im Wirtschaftsabschnitt L – Grundstücks- und Wohnungswesen – befragten knapp 26 100 Erhebungseinheiten.

Danach waren im Jahr 2012 rund 197 150 Unternehmen im Wirtschaftsabschnitt L tätig, davon hatten rund

- 154 600 Unternehmen, mehr als drei Viertel (78,4 %), ihren wirtschaftlichen Schwerpunkt in der Vermietung, Verpachtung von eigenen oder geleaste Grundstücken, Gebäuden und Wohnungen (Immobilien),
- 37 900 Unternehmen (19,2 %) in der Vermittlung und Verwaltung von Immobilien für Dritte und
- 4 600 Unternehmen (2,3 %) im Kauf und Verkauf von eigenen Immobilien.

Insgesamt beschäftigten die Unternehmen im Wirtschaftsabschnitt L rund 477 250 Personen und erwirtschafteten einen Gesamtumsatz von über 108,5 Mrd. Euro.

### **1.1 Kauf und Verkauf von eigenen Grundstücken, Gebäuden und Wohnungen (WZ 68.1)**

Die rund 4 600 Unternehmen mit wirtschaftlichem Schwerpunkt Kauf und Verkauf von eigenen Immobilien erzielten im Jahr 2012 einen Gesamtumsatz von 7,1 Mrd. Euro. Damit wurde in dieser Wirtschaftsgruppe mit durchschnittlich mehr als 1,5 Mill. Euro der höchste Umsatz je Unternehmen im Wirtschaftsabschnitt L erwirtschaftet.

Insgesamt arbeiteten knapp 14 950 Personen in diesem Wirtschaftsbereich. Der Anteil der abhängig Beschäftigten an den tätigen Personen betrug 66,9 %. Durchschnittlich waren drei Personen je Unternehmen tätig.

Der Personalaufwand betrug 465,8 Mill. Euro. Davon entfielen 395,6 Mill. Euro (84,9 %) auf die Bruttoentgelte und 70,2 Mill. Euro (15,1 %) auf die Sozialaufwendungen des Arbeitgebers.

Der Anteil des Materialaufwandes an den Aufwendungen lag im Durchschnitt bei 90,0 %.

Das Verhältnis der Aufwendungen zum Gesamtumsatz betrug 65,5 %.

Mehr als 1,0 Mrd. Euro wurden für Bruttoanlageinvestitionen ausgegeben. Von je 100 Euro Gesamtumsatz wurden somit durchschnittlich knapp 15 Euro investiert.

### **1.2 Vermietung, Verpachtung von eigenen oder geleaste Grundstücken, Gebäuden und Wohnungen (WZ 68.2)**

Mit rund 154 600 Unternehmen waren mehr als drei Viertel (78,4 %) der im Wirtschaftsabschnitt L tätigen Unternehmen auf dem Gebiet der Vermietung, Verpachtung von eigenen oder geleaste Immobilien tätig. Diese Unternehmen realisierten im Jahr 2012 einen Gesamtumsatz von fast 84,3 Mrd. Euro. Das entsprach 77,7 % des im Wirtschaftsabschnitt L erzielten Umsatzes. Je Unternehmen wurden durchschnittlich 545 000 Euro erwirtschaftet.

Insgesamt arbeiteten rund 310 000 Personen in diesem Wirtschaftsbereich. Der Anteil der abhängig Beschäftigten an den tätigen Personen war in diesem Wirtschaftsbereich mit 39,1 % sehr niedrig, was aus dem eigentumsbedingt hohen Anteil an inhabergeführten Unternehmen resultiert.

Der Personalaufwand betrug über 4,1 Mrd. Euro. Davon entfielen rund 3,3 Mrd. Euro (80,6 %) auf die Bruttoentgelte und 19,4 % auf die Sozialaufwendungen des Arbeitgebers.

Mehr als 29,7 Mrd. Euro wurden für Material aufgewendet. Der Anteil des Materialaufwandes an den Aufwendungen lag bei 87,8 %.

Das Verhältnis der Aufwendungen zum Gesamtumsatz betrug 40,2 %.

19,1 Mrd. Euro wurden für Bruttoanlageinvestitionen ausgegeben. Anders ausgedrückt wurden von je 100 Euro Gesamtumsatz knapp 23 Euro investiert.

### 1.3 Vermittlung und Verwaltung von Grundstücken, Gebäuden und Wohnungen für Dritte (WZ 68.3)

Die rund 37 900 Unternehmen dieses Wirtschaftsbereiches setzten im Jahr 2012 rund 17,1 Mrd. Euro um. Damit erwirtschaftete jedes Unternehmen durchschnittlich 451 000 Euro.

Insgesamt arbeiteten knapp 152 350 Personen in diesem Wirtschaftsbereich. Der Anteil der abhängig Beschäftigten an den tätigen Personen betrug 74,4 %. Im Durchschnitt waren vier Personen je Unternehmen tätig.

Der Personalaufwand betrug mehr als 3,9 Mrd. Euro. Davon entfielen fast 3,3 Mrd. Euro (84,2 %) auf die Bruttoentgelte und 15,8 % auf die Sozialaufwendungen des Arbeitgebers.

Knapp 7,7 Mrd. Euro wurden für Material aufgewendet. Der Anteil des Materialaufwandes an den Aufwendungen lag bei 66,2 %.

Das Verhältnis der Aufwendungen zum Gesamtumsatz betrug 67,6 %.

Über 1,3 Mrd. Euro wurden für Bruttoanlageinvestitionen ausgegeben. Von je 100 Euro Gesamtumsatz wurden rund acht Euro investiert.

### 1.4 Ausgewählte Merkmale

Merkmale	Maßeinheit	Unternehmen/Einrichtungen mit Hauptsitz in Deutschland und einem steuerbaren Umsatz von 17 500 Euro und mehr		
		insgesamt	davon mit einem Gesamtumsatz von	
			weniger als 250 000 Euro	250 000 Euro und mehr
Unternehmen/Einrichtungen	Anzahl in Tsd.	197,1	155,6	41,5
Gesamtumsatz (Umsatz und sonstige betriebliche Erträge)	Mrd. Euro	108,5	12,2	96,3
Tätige Personen am 30. September	Anzahl in Tsd.	477,2	227,4	249,8
Aufwendungen	Mrd. Euro	50,1	3,7	46,4
Bruttoanlageinvestitionen	Mrd. Euro	21,5	1,8	19,7

1     **Strukturerhebung im Dienstleistungsbereich 2012**  
Gesamtübersicht der Unternehmen oder Einrichtungen

1.1     Übersicht über die erfassten Merkmale

Gegenstand der Nachweisung	Einheit	Wirtschaftsabschnitt L: Grundstücks- und Wohnungswesen		
		Unternehmen/ Einrichtungen	davon mit einem Gesamtumsatz von	
			weniger als 250 000 EUR	250 000 EUR und mehr
Unternehmen/Einrichtungen	Anzahl	197 145	155 597	41 549
davon:				
Einzelunternehmen	Anzahl	95 349	88 193	7 156
Personengesellschaften	Anzahl	70 208	50 191	20 017
Kapitalgesellschaften	Anzahl	25 723	12 642	13 081
Sonstige Rechtsformen	Anzahl	5 864	4 571	1 294
Niederlassungen	Anzahl	201 880	157 193	44 688
Gesamtumsatz (Umsatz und sonstige betriebliche Erträge)	1 000 EUR	108 506 487	12 220 903	96 285 584
davon:				
Umsatz	1 000 EUR	.	.	90 426 799
darunter: durch Auftraggeber mit Sitz im Ausland	1 000 EUR	.	.	562 157
Sonstige betriebliche Erträge	1 000 EUR	.	.	5 858 785
Subventionen	1 000 EUR	289 094	1 799	287 295
Tätige Personen am 30. September	Anzahl	477 245	227 444	249 801
darunter: weiblich	Anzahl	.	.	104 049
davon:				
Tätige Inhaber/-innen sowie unbezahlt mithelfende Familienangehörige	Anzahl	232 533	187 203	45 330
darunter: weiblich	Anzahl	.	.	6 288
Abhängig Beschäftigte	Anzahl	244 712	40 240	204 471
und zwar				
weiblich	Anzahl	.	.	97 761
Auszubildende	Anzahl	.	.	7 752
in Teilzeit tätig	Anzahl	.	.	28 561
geringfügig Beschäftigte	Anzahl	.	.	45 213
abhängig Beschäftigte umgerechnet in Vollzeiteinheiten	Anzahl	.	.	155 415
Anteil der abhängig Beschäftigten an den tätigen Personen	Prozent	51,3	17,7	81,9
Anteil der weiblichen tätigen Personen an den tätigen Personen	Prozent	.	.	41,7
Anteil der weiblichen Beschäftigten an den abhängig Beschäftigten	Prozent	.	.	47,8
Anteil der Auszubildenden an den abhängig Beschäftigten	Prozent	.	.	3,8
Anteil der in Teilzeit Beschäftigten an den abhängig Beschäftigten	Prozent	.	.	14,0
Aufwendungen	1 000 EUR	50 098 958	3 678 768	46 420 189
davon:				
Personalaufwand	1 000 EUR	8 501 908	574 968	7 926 940
davon für:				
Bruttoentgelte	1 000 EUR	7 011 325	475 087	6 536 238
Sozialaufwendungen des Arbeitgebers	1 000 EUR	1 490 582	99 881	1 390 702
davon:				
gesetzliche Sozialaufwendungen	1 000 EUR	.	.	1 132 363
übrige Sozialaufwendungen	1 000 EUR	.	.	258 338

1

**Strukturerhebung im Dienstleistungsbereich 2012**  
 Gesamtübersicht der Unternehmen oder Einrichtungen

1.1

Übersicht über die erfassten Merkmale

Gegenstand der Nachweisung	Einheit	Wirtschaftsabschnitt L: Grundstücks- und Wohnungswesen		
		Unternehmen/ Einrichtungen	davon mit einem Gesamtumsatz von	
			weniger als 250 000 EUR	250 000 EUR und mehr
Materialaufwand und sonstige betriebliche Aufwendungen	1 000 EUR	41 597 050	3 103 800	38 493 250
davon für:				
bezogene Waren und Dienstleistungen zum Wiederverkauf in unverändertem Zustand	1 000 EUR	.	.	14 596 039
Roh-, Hilfs- und Betriebsstoffe	1 000 EUR	.	.	3 905 518
sonstige betriebliche Aufwendungen und bezogene Dienstleistungen (nicht zum Wiederverkauf)	1 000 EUR	.	.	19 991 692
darunter Aufwendungen für:				
Mieten, Pachten und Leasing	1 000 EUR	2 248 507	298 030	1 950 477
Leiharbeitnehmer/-innen	1 000 EUR	.	.	112 056
Bestände				
am Anfang des Berichtsjahres	1 000 EUR	22 367 603	1 867 652	20 499 952
am Ende des Berichtsjahres	1 000 EUR	21 868 792	2 388 807	19 479 985
davon:				
bezogene Waren und Dienstleistungen zum Wiederverkauf in unverändertem Zustand				
am Anfang des Berichtsjahres	1 000 EUR	.	.	11 158 562
am Ende des Berichtsjahres	1 000 EUR	.	.	10 459 262
Roh-, Hilfs- und Betriebsstoffe				
am Anfang des Berichtsjahres	1 000 EUR	.	.	1 647 853
am Ende des Berichtsjahres	1 000 EUR	.	.	1 678 664
in Arbeit befindliche Aufträge sowie selbst erstellte fertige und unfertige Erzeugnisse				
am Anfang des Berichtsjahres	1 000 EUR	.	.	7 693 536
am Ende des Berichtsjahres	1 000 EUR	.	.	7 342 059
Bruttoanlageinvestitionen	1 000 EUR	21 475 445	1 799 653	19 675 792
davon:				
erworbene Sachanlagen für betriebliche Zwecke	1 000 EUR	.	.	17 491 650
davon:				
Betriebs- und Geschäftsausstattung sowie Anlagen und Maschinen	1 000 EUR	.	.	1 847 503
Bauten	1 000 EUR	.	.	12 942 945
Grundstücke	1 000 EUR	.	.	2 701 201
selbst erstellte Sachanlagen für betriebliche Zwecke	1 000 EUR	.	.	2 004 362
erworbene immaterielle Vermögensgegenstände	1 000 EUR	.	.	174 947
darunter: erworbene Software	1 000 EUR	.	.	84 065
selbst erstellte immaterielle Vermögensgegenstände	1 000 EUR	.	.	4 833
darunter: selbst erstellte Software	1 000 EUR	.	.	1 012
Betriebliche Steuern und sonstige öffentliche Abgaben	1 000 EUR	2 358 091	328 941	2 029 150
Bruttowertschöpfung	1 000 EUR	66 345 990	9 311 115	57 034 875
Bruttobetriebsüberschuss	1 000 EUR	57 844 083	8 736 147	49 107 936

1     **Strukturerhebung im Dienstleistungsbereich 2012**  
Gesamtübersicht der Unternehmen oder Einrichtungen

1.2     Ausgewählte Grundzahlen

Nr. <sup>1)</sup> der Klassi- fikation	Wirtschaftszweig	Unternehmen/ Einrichtungen	Tätige Personen am 30. September	
			insgesamt	darunter abhängig Beschäftigte
		Anzahl		
L	Grundstücks- und Wohnungswesen .....	197 145	477 245	244 712
68	Grundst.- u. Wohnungswesen .....	197 145	477 245	244 712
68.1	Kauf und Verkauf von eigenen Immobilien .....	4 606	14 929	9 994
68.10.1	Kauf und Verkauf von eigenen Wohnimmobilien .....	3 493	9 935	6 112
68.10.2	Kauf und Verkauf von eigenen Gewerbeimmobilien .....	1 113	4 995	3 881
68.2	Vermietung, Verpachtung von eigenen oder geleasten Immobilien .....	154 624	309 982	121 341
68.20.1	Vermietung, Verpachtung von eigenen oder geleasten Wohnimmobilien .....	48 542	132 128	73 515
68.20.2	Vermietung, Verpachtung von eigenen oder geleasten Gewerbeimmobilien .....	106 082	177 854	47 826
68.3	Vermittlung und Verwaltung von Immobilien für Dritte .....	37 915	152 334	113 377
68.31	Vermittlung von Immobilien für Dritte .....	20 185	54 592	33 921
68.31.1	Vermittlung von Wohn- immobilien für Dritte .....	17 650	45 814	27 718
68.31.2	Vermittlung von Gewerbe- immobilien für Dritte .....	2 534	8 778	6 203
68.32	Verwaltung von Immobilien für Dritte .....	17 731	97 742	79 457
68.32.1	Verwaltung von Wohn- immobilien für Dritte .....	14 120	73 255	58 602
68.32.2	Verwaltung von Gewerbe- immobilien für Dritte .....	3 611	24 487	20 855

<sup>1)</sup> Klassifikation der Wirtschaftszweige, Ausgabe 2008. - <sup>2)</sup> Summe von Umsatz und sonstigen betrieblichen Erträgen. - <sup>3)</sup> Bruttoentgelte und Sozialaufwendungen des Arbeitgebers insgesamt. - <sup>4)</sup> Aufwendungen für bezogene Waren und Dienstleistungen, Roh-, Hilfs- und Betriebsstoffe sowie sonstige betriebliche Aufwendungen.



1     **Strukturerhebung im Dienstleistungsbereich 2012**  
Gesamtübersicht der Unternehmen oder Einrichtungen

1.2     Ausgewählte Grundzahlen

Gesamt- umsatz <sup>2)</sup>	Personalaufwand <sup>3)</sup>		Material- aufwand <sup>4)</sup>	Bruttoanlage- investitionen	Nr. <sup>1)</sup> der Klassi- fikation
	insgesamt	darunter Brutto- entgelte			
1 000 EUR					
108 506 487	8 501 908	7 011 325	41 597 050	21 475 445	L
108 506 487	8 501 908	7 011 325	41 597 050	21 475 445	68
7 111 820	465 801	395 599	4 189 730	1 037 098	68.1
4 968 817	286 714	245 703	3 194 800	728 556	68.10.1
2 143 003	179 087	149 896	994 930	308 542	68.10.2
84 289 341	4 124 302	3 323 591	29 749 135	19 102 179	68.2
37 871 866	2 691 801	2 164 352	15 357 826	7 924 848	68.20.1
46 417 475	1 432 501	1 159 239	14 391 309	11 177 331	68.20.2
17 105 325	3 911 805	3 292 136	7 658 185	1 336 167	68.3
6 379 968	1 131 461	973 923	2 899 766	250 408	68.31
5 215 502	805 223	686 461	2 439 175	206 072	68.31.1
1 164 465	326 238	287 462	460 591	44 336	68.31.2
10 725 358	2 780 344	2 318 213	4 758 419	1 085 759	68.32
6 719 594	1 825 703	1 508 296	2 974 574	495 995	68.32.1
4 005 763	954 640	809 917	1 783 845	589 764	68.32.2

Die Erläuterungen zu den Fußnoten finden Sie auf der ersten Seite der Tabelle 1.2.

1     **Strukturerhebung im Dienstleistungsbereich 2012**  
Gesamtübersicht der Unternehmen oder Einrichtungen

1.3     Ausgewählte Kennzahlen

Nr. <sup>1)</sup> der Klassi- fikation	Wirtschaftszweig	Tätige Personen am 30. September	Gesamt- umsatz <sup>2)</sup>	Bruttoanlage- investitionen	Bruttoentgelt je abhängig Beschäftigten
		je Unternehmen			
		Anzahl	1 000 EUR		
L	Grundstücks- und Wohnungswesen .....	2	550	109	28 651
68	Grundst.- u. Wohnungswesen .....	2	550	109	28 651
68.1	Kauf und Verkauf von eigenen Immobilien .....	3	1 544	225	39 585
68.10.1	Kauf und Verkauf von eigenen Wohnimmobilien .....	3	1 422	209	40 199
68.10.2	Kauf und Verkauf von eigenen Gewerbeimmobilien .....	4	1 925	277	38 618
68.2	Vermietung, Verpachtung von eigenen oder geleasten Immobilien .....	2	545	124	27 390
68.20.1	Vermietung, Verpachtung von eigenen oder geleasten Wohnimmobilien .....	3	780	163	29 441
68.20.2	Vermietung, Verpachtung von eigenen oder geleasten Gewerbeimmobilien .....	2	438	105	24 239
68.3	Vermittlung und Verwaltung von Immobilien für Dritte .....	4	451	35	29 037
68.31	Vermittlung von Immobilien für Dritte .....	3	316	12	28 712
68.31.1	Vermittlung von Wohn- immobilien für Dritte .....	3	295	12	24 766
68.31.2	Vermittlung von Gewerbe- immobilien für Dritte .....	3	460	17	46 345
68.32	Verwaltung von Immobilien für Dritte .....	6	605	61	29 176
68.32.1	Verwaltung von Wohn- immobilien für Dritte .....	5	476	35	25 738
68.32.2	Verwaltung von Gewerbe- immobilien für Dritte .....	7	1 109	163	38 836

<sup>1)</sup> Klassifikation der Wirtschaftszweige, Ausgabe 2008. - <sup>2)</sup> Summe von Umsatz und sonstigen betrieblichen Erträgen. - <sup>3)</sup> Bruttoentgelte und Sozialaufwendungen des Arbeitgebers insgesamt. - <sup>4)</sup> Aufwendungen für bezogene Waren und Dienstleistungen, Roh-, Hilfs- und Betriebsstoffe sowie sonstige betriebliche Aufwendungen.

1     **Strukturerhebung im Dienstleistungsbereich 2012**  
Gesamtübersicht der Unternehmen oder Einrichtungen

1.3     Ausgewählte Kennzahlen

Gesamt- umsatz <sup>2)</sup>	Bruttoanlage- investitionen	Verhältnis			Nr. <sup>1)</sup> der Klassi- fikation
		Personalaufwand <sup>3)</sup>	Materialaufwand <sup>4)</sup>	Bruttoanlage- investitionen	
je tätige Person		zum Gesamtumsatz <sup>2)</sup>			
EUR		%			
227 360	44 999	7,8	38,3	19,8	L
227 360	44 999	7,8	38,3	19,8	68
476 364	69 467	6,5	58,9	14,6	68.1
500 155	73 336	5,8	64,3	14,7	68.10.1
429 045	61 772	8,4	46,4	14,4	68.10.2
271 917	61 624	4,9	35,3	22,7	68.2
286 631	59 979	7,1	40,6	20,9	68.20.1
260 987	62 846	3,1	31,0	24,1	68.20.2
112 288	8 771	22,9	44,8	7,8	68.3
116 866	4 587	17,7	45,5	3,9	68.31
113 842	4 498	15,4	46,8	4,0	68.31.1
132 653	5 051	28,0	39,6	3,8	68.31.2
109 731	11 108	25,9	44,4	10,1	68.32
91 729	6 771	27,2	44,3	7,4	68.32.1
163 588	24 085	23,8	44,5	14,7	68.32.2

Die Erläuterungen zu den Fußnoten finden Sie auf der ersten Seite der Tabelle 1.3.

Strukturerhebung im Dienstleistungsbereich 2012 - Was finde ich wo?

Tabellenteil 2 - Unternehmen oder Einrichtungen mit einem Gesamtumsatz von 17 500 EUR und mehr

Merkmale	Tabelle				
	2.1	2.2	2.3	2.4	2.5
Anzahl der Unternehmen/Einrichtungen .....	X				X
Rechtsformen der Unternehmen/Einrichtungen .....	X				
Anzahl der Niederlassungen .....	X				
Gesamtumsatz (Umsatz und sonstige betriebliche Erträge) .....		X		X	X
Tätige Personen am 30. September .....		X			X
davon:					
Tätige Inhaber/-innen sowie unbezahlt mithelfende Familienangehörige .....		X			
Abhängig Beschäftigte .....		X	X		X
Aufwendungen .....		X			X
davon:					
Personalaufwand .....		X	X		X
davon:					
Bruttoentgelte .....			X		
Sozialaufwendungen des Arbeitgebers .....			X		
Materialaufwand .....		X		X	X
darunter: Mieten, Pachten und Leasing .....		X			X
Bestände .....				X	
Bruttoanlageinvestitionen .....				X	X
Betriebliche Steuern und sonstige öffentliche Abgaben .....				X	X
Subventionen .....				X	X
Bruttowertschöpfung .....				X	
Bruttobetriebsüberschuss .....				X	

2

**Strukturerhebung im Dienstleistungsbereich 2012**  
 Unternehmen oder Einrichtungen mit einem Gesamtumsatz von 17 500 EUR und mehr

2.1

Rechtsformen nach Wirtschaftszweigen und Anzahl der Niederlassungen

Nr. <sup>1)</sup> der Klassi- fikation	Wirtschaftszweig	Unternehmen/Einrichtungen					Nieder- lassungen
		insgesamt	davon				
			Einzel- unternehmen	Personen- gesellschaften	Kapital- gesellschaften	sonstige Rechtsformen	
Anzahl							
L	Grundstücks- und Wohnungswesen .....	197 145	95 349	70 208	25 723	5 864	201 880
68	Grundst.- u. Wohnungswesen .....	197 145	95 349	70 208	25 723	5 864	201 880
68.1	Kauf und Verkauf von eigenen Immobilien .....	4 606	881	1 428	2 257	40	4 798
68.10.1	Kauf und Verkauf von eigenen Wohnimmobilien .....	3 493	743	1 051	1 682	16	3 632
68.10.2	Kauf und Verkauf von eigenen Gewerbeimmobilien .....	1 113	138	376	575	24	1 167
68.2	Vermietung, Verpachtung von eigenen oder geleasten Immobilien .....	154 624	74 468	62 848	11 908	5 400	156 849
68.20.1	Vermietung, Verpachtung von eigenen oder geleasten Wohnimmobilien .....	48 542	25 280	17 407	3 737	2 119	49 612
68.20.2	Vermietung, Verpachtung von eigenen oder geleasten Gewerbeimmobilien .....	106 082	49 187	45 442	8 171	3 281	107 237
68.3	Vermittlung und Verwaltung von Immobilien für Dritte .....	37 915	20 000	5 933	11 558	424	40 233
68.31	Vermittlung von Immobilien für Dritte .....	20 185	13 112	1 800	5 030	244	21 231
68.31.1	Vermittlung von Wohn- immobilien für Dritte .....	17 650	11 758	1 536	4 189	168	18 577
68.31.2	Vermittlung von Gewerbe- immobilien für Dritte .....	2 534	1 354	263	841	76	2 654
68.32	Verwaltung von Immobilien für Dritte .....	17 731	6 889	4 133	6 529	180	19 002
68.32.1	Verwaltung von Wohn- immobilien für Dritte .....	14 120	6 007	2 869	5 094	150	14 976
68.32.2	Verwaltung von Gewerbe- immobilien für Dritte .....	3 611	882	1 264	1 435	30	4 026

<sup>1)</sup> Klassifikation der Wirtschaftszweige, Ausgabe 2008.

2

**Strukturerhebung im Dienstleistungsbereich 2012**  
 Unternehmen oder Einrichtungen mit einem Gesamtumsatz von 17 500 EUR und mehr

2.2

Gesamtumsatz, tätige Personen und Aufwendungen nach Wirtschaftszweigen

Nr. <sup>1)</sup> der Klassi- fikation	Wirtschaftszweig	Gesamt- umsatz <sup>2)</sup>	Tätige Personen am 30. September		Anteil der abhängig Beschäftigten an den tätigen Personen	
			insgesamt	davon		
				tätige Inhaber/-innen <sup>3)</sup>		abhängig Beschäftigte
		1 000 EUR	Anzahl		%	
L	Grundstücks- und Wohnungswesen .....	108 506 487	477 245	232 533	244 712	51,3
68	Grundst.- u. Wohnungswesen .....	108 506 487	477 245	232 533	244 712	51,3
68.1	Kauf und Verkauf von eigenen Immobilien .....	7 111 820	14 929	4 936	9 994	66,9
68.10.1	Kauf und Verkauf von eigenen Wohnimmobilien .....	4 968 817	9 935	3 822	6 112	61,5
68.10.2	Kauf und Verkauf von eigenen Gewerbeimmobilien .....	2 143 003	4 995	1 113	3 881	77,7
68.2	Vermietung, Verpachtung von eigenen oder geleasten Immobilien .....	84 289 341	309 982	188 641	121 341	39,1
68.20.1	Vermietung, Verpachtung von eigenen oder geleasten Wohnimmobilien .....	37 871 866	132 128	58 612	73 515	55,6
68.20.2	Vermietung, Verpachtung von eigenen oder geleasten Gewerbeimmobilien .....	46 417 475	177 854	130 028	47 826	26,9
68.3	Vermittlung und Verwaltung von Immobilien für Dritte .....	17 105 325	152 334	38 957	113 377	74,4
68.31	Vermittlung von Immobilien für Dritte .....	6 379 968	54 592	20 671	33 921	62,1
68.31.1	Vermittlung von Wohn- immobilien für Dritte .....	5 215 502	45 814	18 096	27 718	60,5
68.31.2	Vermittlung von Gewerbe- immobilien für Dritte .....	1 164 465	8 778	2 576	6 203	70,7
68.32	Verwaltung von Immobilien für Dritte .....	10 725 358	97 742	18 285	79 457	81,3
68.32.1	Verwaltung von Wohn- immobilien für Dritte .....	6 719 594	73 255	14 653	58 602	80,0
68.32.2	Verwaltung von Gewerbe- immobilien für Dritte .....	4 005 763	24 487	3 632	20 855	85,2

<sup>1)</sup> Klassifikation der Wirtschaftszweige, Ausgabe 2008. - <sup>2)</sup> Summe von Umsatz und sonstigen betrieblichen Erträgen. - <sup>3)</sup> Tätige Inhaber/-innen sowie unbezahlt mithelfende Familienangehörige. - <sup>4)</sup> Bruttoentgelte und Sozialaufwendungen des Arbeitgebers. - <sup>5)</sup> Aufwendungen für bezogene Waren und Dienstleistungen, Roh-, Hilfs- und Betriebsstoffe sowie sonstige betriebliche Aufwendungen.

2

**Strukturerhebung im Dienstleistungsbereich 2012**  
 Unternehmen oder Einrichtungen mit einem Gesamtumsatz von 17 500 EUR und mehr

2.2

Gesamtumsatz, tätige Personen und Aufwendungen nach Wirtschaftszweigen

Aufwendungen				Verhältnis der Aufwendungen zum Gesamtumsatz <sup>2)</sup>	Anteil des		Nr. <sup>1)</sup> der Klassifikation
insgesamt	davon				Personal-aufwandes <sup>4)</sup>	Material-aufwandes <sup>5)</sup>	
	Materialaufwand <sup>5)</sup>						
	zusammen	darunter Mieten, Pachten und Leasing					
			an den Aufwendungen				
1 000 EUR				%			
50 098 958	8 501 908	41 597 050	2 248 507	46,2	17,0	83,0	L
50 098 958	8 501 908	41 597 050	2 248 507	46,2	17,0	83,0	68
4 655 530	465 801	4 189 730	90 029	65,5	10,0	90,0	68.1
3 481 513	286 714	3 194 800	64 513	70,1	8,2	91,8	68.10.1
1 174 017	179 087	994 930	25 516	54,8	15,3	84,7	68.10.2
33 873 437	4 124 302	29 749 135	1 407 658	40,2	12,2	87,8	68.2
18 049 627	2 691 801	15 357 826	328 608	47,7	14,9	85,1	68.20.1
15 823 810	1 432 501	14 391 309	1 079 050	34,1	9,1	90,9	68.20.2
11 569 990	3 911 805	7 658 185	750 820	67,6	33,8	66,2	68.3
4 031 227	1 131 461	2 899 766	240 070	63,2	28,1	71,9	68.31
3 244 398	805 223	2 439 175	190 985	62,2	24,8	75,2	68.31.1
786 829	326 238	460 591	49 085	67,6	41,5	58,5	68.31.2
7 538 763	2 780 344	4 758 419	510 751	70,3	36,9	63,1	68.32
4 800 278	1 825 703	2 974 574	326 428	71,4	38,0	62,0	68.32.1
2 738 485	954 640	1 783 845	184 322	68,4	34,9	65,1	68.32.2

Die Erläuterungen zu den Fußnoten finden Sie auf der ersten Seite der Tabelle 2.2.

2

**Strukturerhebung im Dienstleistungsbereich 2012**  
 Unternehmen oder Einrichtungen mit einem Gesamtumsatz von 17 500 EUR und mehr

2.3

Abhängig Beschäftigte und Personalaufwand nach Wirtschaftszweigen

Nr. <sup>1)</sup> der Klassi- fikation	Wirtschaftszweig	Abhängig Beschäftigte am 30. September	Personalaufwand			Anteil der Sozial- aufwendungen des Arbeitgebers am Personalaufwand
			Bruttoentgelte	Sozial- aufwendungen des Arbeitgebers	zusammen	
		Anzahl	1 000 EUR			%
L	Grundstücks- und Wohnungswesen .....	244 712	7 011 325	1 490 582	8 501 908	17,5
68	Grundst.- u. Wohnungswesen .....	244 712	7 011 325	1 490 582	8 501 908	17,5
68.1	Kauf und Verkauf von eigenen Immobilien .....	9 994	395 599	70 202	465 801	15,1
68.10.1	Kauf und Verkauf von eigenen Wohnimmobilien .....	6 112	245 703	41 011	286 714	14,3
68.10.2	Kauf und Verkauf von eigenen Gewerbeimmobilien .....	3 881	149 896	29 191	179 087	16,3
68.2	Vermietung, Verpachtung von eigenen oder geleasten Immobilien .....	121 341	3 323 591	800 711	4 124 302	19,4
68.20.1	Vermietung, Verpachtung von eigenen oder geleasten Wohnimmobilien .....	73 515	2 164 352	527 449	2 691 801	19,6
68.20.2	Vermietung, Verpachtung von eigenen oder geleasten Gewerbeimmobilien .....	47 826	1 159 239	273 262	1 432 501	19,1
68.3	Vermittlung und Verwaltung von Immobilien für Dritte .....	113 377	3 292 136	619 670	3 911 805	15,8
68.31	Vermittlung von Immobilien für Dritte .....	33 921	973 923	157 538	1 131 461	13,9
68.31.1	Vermittlung von Wohn- immobilien für Dritte .....	27 718	686 461	118 762	805 223	14,7
68.31.2	Vermittlung von Gewerbe- immobilien für Dritte .....	6 203	287 462	38 776	326 238	11,9
68.32	Verwaltung von Immobilien für Dritte .....	79 457	2 318 213	462 131	2 780 344	16,6
68.32.1	Verwaltung von Wohn- immobilien für Dritte .....	58 602	1 508 296	317 408	1 825 703	17,4
68.32.2	Verwaltung von Gewerbe- immobilien für Dritte .....	20 855	809 917	144 723	954 640	15,2

<sup>1)</sup> Klassifikation der Wirtschaftszweige, Ausgabe 2008.



2

**Strukturerhebung im Dienstleistungsbereich 2012**  
 Unternehmen oder Einrichtungen mit einem Gesamtumsatz von 17 500 EUR und mehr

2.4

Grundzahlen der Unternehmen oder Einrichtungen nach Wirtschaftszweigen

Nr. <sup>1)</sup> der Klassi- fikation	Wirtschaftszweig	Gesamt- umsatz <sup>2)</sup>	Bestände insgesamt <sup>3)</sup>		Materialaufwand <sup>4)</sup>
			am Anfang	am Ende	
			des Berichtsjahres		
			1 000 EUR		
L	Grundstücks- und Wohnungswesen .....	108 506 487	22 367 603	21 868 792	41 597 050
68	Grundst.- u. Wohnungswesen .....	108 506 487	22 367 603	21 868 792	41 597 050
68.1	Kauf und Verkauf von eigenen Immobilien .....	7 111 820	6 344 867	6 008 100	4 189 730
68.10.1	Kauf und Verkauf von eigenen Wohnimmobilien .....	4 968 817	4 185 255	4 408 130	3 194 800
68.10.2	Kauf und Verkauf von eigenen Gewerbeimmobilien .....	2 143 003	2 159 612	1 599 970	994 930
68.2	Vermietung, Verpachtung von eigenen oder geleasten Immobilien .....	84 289 341	14 210 335	14 060 351	29 749 135
68.20.1	Vermietung, Verpachtung von eigenen oder geleasten Wohnimmobilien .....	37 871 866	6 701 438	6 604 699	15 357 826
68.20.2	Vermietung, Verpachtung von eigenen oder geleasten Gewerbeimmobilien .....	46 417 475	7 508 896	7 455 652	14 391 309
68.3	Vermittlung und Verwaltung von Immobilien für Dritte .....	17 105 325	1 812 401	1 800 340	7 658 185
68.31	Vermittlung von Immobilien für Dritte .....	6 379 968	656 079	705 586	2 899 766
68.31.1	Vermittlung von Wohn- immobilien für Dritte .....	5 215 502	550 533	584 672	2 439 175
68.31.2	Vermittlung von Gewerbe- immobilien für Dritte .....	1 164 465	105 546	120 913	460 591
68.32	Verwaltung von Immobilien für Dritte .....	10 725 358	1 156 323	1 094 754	4 758 419
68.32.1	Verwaltung von Wohn- immobilien für Dritte .....	6 719 594	1 012 271	964 132	2 974 574
68.32.2	Verwaltung von Gewerbe- immobilien für Dritte .....	4 005 763	144 051	130 622	1 783 845

<sup>1)</sup> Klassifikation der Wirtschaftszweige, Ausgabe 2008. - <sup>2)</sup> Summe von Umsatz und sonstigen betrieblichen Erträgen. - <sup>3)</sup> Bestände an bezogenen Waren und Dienstleistungen zum Wiederverkauf in unverändertem Zustand, Roh-, Hilfs- und Betriebsstoffen, in Arbeit befindlichen Aufträgen sowie selbst erstellten fertigen und unfertigen Erzeugnissen. - <sup>4)</sup> Aufwendungen für bezogene Waren und Dienstleistungen, Roh-, Hilfs- und Betriebsstoffe sowie sonstige betriebliche Aufwendungen.

2

**Strukturerhebung im Dienstleistungsbereich 2012**  
 Unternehmen oder Einrichtungen mit einem Gesamtumsatz von 17 500 EUR und mehr

2.4

Grundzahlen der Unternehmen oder Einrichtungen nach Wirtschaftszweigen

Bruttoanlage- investitionen	Betriebliche Steuern und sonstige öffentliche Abgaben	Subventionen	Brutto- wert- schöpfung	Brutto- betriebs- überschuss	Nr. <sup>1)</sup> der Klassi- fikation
1 000 EUR					
21 475 445	2 358 091	289 094	66 345 990	57 844 083	L
21 475 445	2 358 091	289 094	66 345 990	57 844 083	68
1 037 098	132 153	3 171	2 507 754	2 041 953	68.1
728 556	96 128	168	1 941 135	1 654 421	68.10.1
308 542	36 026	3 003	566 619	387 532	68.10.2
19 102 179	1 928 995	283 737	54 675 236	50 550 934	68.2
7 924 848	783 628	113 648	22 555 363	19 863 563	68.20.1
11 177 331	1 145 367	170 089	32 119 872	30 687 371	68.20.2
1 336 167	296 942	2 186	9 163 001	5 251 196	68.3
250 408	133 441	179	3 411 105	2 279 643	68.31
206 072	109 096	159	2 702 908	1 897 685	68.31.1
44 336	24 344	20	708 197	381 958	68.31.2
1 085 759	163 502	2 007	5 751 897	2 971 553	68.32
495 995	95 008	1 594	3 610 344	1 784 640	68.32.1
589 764	68 493	413	2 141 553	1 186 913	68.32.2

Die Erläuterungen zu den Fußnoten finden Sie auf der ersten Seite der Tabelle 2.4.

2
Strukturerhebung im Dienstleistungsbereich 2012
Unternehmen oder Einrichtungen mit einem Gesamtumsatz von 17 500 EUR und mehr

2.5
Grundzahlen der Unternehmen oder Einrichtungen nach Größenklassen im Wirtschaftsabschnitt L

Lfd. Nr.	Wirtschaftsabschnitt	Unternehmen/ Einrichtungen	Gesamt- umsatz <sup>1)</sup>	Subventionen	Tätige Personen am 30. September	
					insgesamt	darunter abhängig Beschäftigte
		Anzahl	1 000 EUR		Anzahl	
		Unternehmen/Einrichtungen mit einem Gesamtumsatz <sup>1)</sup> von ... bis unter ... EUR				
1	L - Grundstücks- und Wohnungswesen .....	197 145	108 506 487	289 094	477 245	244 712
	davon:					
2	mehr als 17 500 - 250 000	155 597	12 220 903	1 799	227 444	40 240
3	250 000 - 1 Mill.	29 224	13 899 508	142 825	85 592	51 310
4	1 Mill. und mehr	12 324	82 386 076	144 470	164 209	153 161
		Unternehmen/Einrichtungen mit ... bis ... tätigen Personen				
1	L - Grundstücks- und Wohnungswesen .....	197 145	108 506 487	289 094	477 245	244 712
	davon:					
2	bis 9	192 743	65 367 628	171 073	312 456	82 668
3	10 - 19	2 555	5 801 630	4 951	32 819	30 817
4	20 - 99	1 605	16 075 125	53 903	62 635	61 925
5	100 - 499	227	12 699 650	59 168	42 112	42 080
6	500 und mehr	16	8 562 454	-	27 222	27 221

<sup>1)</sup> Summe von Umsatz und sonstigen betrieblichen Erträgen. - <sup>2)</sup> Bruttoentgelte und Sozialaufwendungen des Arbeitgebers. - <sup>3)</sup> Aufwendungen für bezogene Waren und Dienstleistungen, Roh-, Hilfs- und Betriebsstoffe sowie sonstige betriebliche Aufwendungen.

2
Strukturerhebung im Dienstleistungsbereich 2012
Unternehmen oder Einrichtungen mit einem Gesamtumsatz von 17 500 EUR und mehr

2.5
Grundzahlen der Unternehmen oder Einrichtungen nach Größenklassen im Wirtschaftsabschnitt L

Aufwendungen				Bruttoanlage- investitionen	Betriebliche Steuern und sonstige öffentliche Abgaben	Lfd. Nr.
insgesamt	davon					
	Personal- aufwand <sup>2)</sup>	Materialaufwand <sup>3)</sup>				
		zusammen	darunter Mieten, Pachten und Leasing			
1 000 EUR						

Unternehmen/Einrichtungen mit einem Gesamtumsatz <sup>1)</sup> von ... bis unter ... EUR

50 098 958	8 501 908	41 597 050	2 248 507	21 475 445	2 358 091	1
3 678 768	574 968	3 103 800	298 030	1 799 653	328 941	2
5 113 199	1 242 059	3 871 140	398 203	3 437 263	379 363	3
41 306 990	6 684 881	34 622 109	1 552 274	16 238 529	1 649 787	4

Unternehmen/Einrichtungen mit ... bis ... tätigen Personen

50 098 958	8 501 908	41 597 050	2 248 507	21 475 445	2 358 091	1
24 413 700	1 959 233	22 454 467	1 385 398	13 504 217	1 670 678	2
3 612 747	958 465	2 654 282	217 909	985 675	112 217	3
9 577 258	2 381 511	7 195 747	302 356	3 482 936	333 458	4
7 755 414	1 897 269	5 858 146	251 987	2 409 471	212 308	5
4 739 838	1 305 430	3 434 408	90 858	1 093 146	29 430	6

Die Erläuterungen zu den Fußnoten finden Sie auf der ersten Seite der Tabelle 2.5.

Strukturerhebung im Dienstleistungsbereich 2012 - Was finde ich wo?

Tabellenteil 3 - Unternehmen oder Einrichtungen mit einem Gesamtumsatz von 250 000 EUR und mehr

Merkmale	Tabelle											
	3.1	3.2	3.3	3.4	3.5	3.6	3.7	3.8	3.9	3.10	3.11	3.12
Anzahl der Unternehmen/Einrichtungen .....	X											
Rechtsformen der Unternehmen/Einrichtungen .....	X											
Anzahl der Niederlassungen .....	X											
Gesamtumsatz (Umsatz und sonstige betriebliche Erträge) .....		X				X		X	X		X	
davon:												
Umsatz .....		X										
darunter: durch Auftraggeber mit Sitz im Ausland .....		X										
Sonstige betriebliche Erträge .....		X										
Tätige Personen am 30. September .....			X	X								
davon:												
Tätige Inhaber/-innen sowie												
unbezahlt mithelfende Familienangehörige .....			X									
darunter: weiblich .....			X									
Abhängig Beschäftigte .....			X	X	X							
und zwar:												
weiblich .....			X									
in Teilzeit tätig .....				X								
geringfügig Beschäftigte .....				X								
abhängig Beschäftigte umgerechnet in Vollzeiteinheiten .....				X								
Auszubildende .....				X								
Aufwendungen .....						X						
davon:												
Personalaufwand .....				X		X						
davon:												
Bruttoentgelte .....				X								
Sozialaufwendungen des Arbeitgebers .....				X	X							
davon:												
gesetzliche Sozialaufwendungen .....					X							
übrige Sozialaufwendungen .....					X							
Materialaufwand .....						X	X	X				
davon Aufwendungen für:												
bezogene Waren und Dienstleistungen zum												
Wiederverkauf in unverändertem Zustand .....							X	X				
Roh-, Hilfs- und Betriebsstoffe .....							X	X				
sonstige betriebliche Aufwendungen und bezogene												
Dienstleistungen (nicht zum Wiederverkauf).....							X	X				
darunter Aufwendungen für:												
Mieten, Pachten und Leasing .....							X					
Leiharbeiter/-innen .....							X					
Bestände nach Arten .....												X
Bruttoanlageinvestitionen .....									X	X	X	
davon:												
erworbene Sachanlagen für betriebliche Zwecke .....									X	X		
davon:												
Betriebs- und Geschäftsausstattung sowie												
Anlagen und Maschinen .....									X	X		
Bauten .....									X	X		
Grundstücke .....									X	X		
selbst erstellte Sachanlagen für betriebliche Zwecke .....									X	X		
erworbene immaterielle Vermögensgegenstände .....									X	X		
darunter: erworbene Software .....									X			
selbst erstellte immaterielle Vermögensgegenstände .....									X	X		
darunter: selbst erstellte Software .....									X			
Betriebliche Steuern und sonstige öffentliche Abgaben .....											X	
Subventionen .....											X	

3

**Strukturerhebung im Dienstleistungsbereich 2012**  
 Unternehmen oder Einrichtungen mit einem Gesamtumsatz von 250 000 EUR und mehr

3.1

Rechtsformen nach Wirtschaftszweigen und Anzahl der Niederlassungen

Nr. <sup>1)</sup> der Klassi- fikation	Wirtschaftszweig	Unternehmen/Einrichtungen					Nieder- lassungen
		insgesamt	davon				
			Einzel- unternehmen	Personen- gesellschaften	Kapital- gesellschaften	sonstige Rechtsformen	
Anzahl							
L	Grundstücks- und Wohnungswesen .....	41 549	7 156	20 017	13 081	1 294	44 688
68	Grundst.- u. Wohnungswesen .....	41 549	7 156	20 017	13 081	1 294	44 688
68.1	Kauf und Verkauf von eigenen Immobilien .....	2 262	156	848	1 238	20	2 388
68.10.1	Kauf und Verkauf von eigenen Wohnimmobilien .....	1 696	145	604	930	16	1 768
68.10.2	Kauf und Verkauf von eigenen Gewerbeimmobilien .....	567	11	244	308	4	620
68.2	Vermietung, Verpachtung von eigenen oder geleasten Immobilien .....	30 629	5 667	17 102	6 645	1 216	31 758
68.20.1	Vermietung, Verpachtung von eigenen oder geleasten Wohnimmobilien .....	9 732	2 269	4 246	2 462	755	10 204
68.20.2	Vermietung, Verpachtung von eigenen oder geleasten Gewerbeimmobilien .....	20 897	3 398	12 855	4 182	461	21 555
68.3	Vermittlung und Verwaltung von Immobilien für Dritte .....	8 657	1 333	2 068	5 199	58	10 541
68.31	Vermittlung von Immobilien für Dritte .....	3 497	862	607	2 009	19	4 307
68.31.1	Vermittlung von Wohn- immobilien für Dritte .....	3 070	803	502	1 752	12	3 769
68.31.2	Vermittlung von Gewerbe- immobilien für Dritte .....	427	59	105	257	7	538
68.32	Verwaltung von Immobilien für Dritte .....	5 160	472	1 461	3 189	39	6 234
68.32.1	Verwaltung von Wohn- immobilien für Dritte .....	3 678	445	905	2 306	22	4 337
68.32.2	Verwaltung von Gewerbe- immobilien für Dritte .....	1 483	27	556	883	17	1 898

<sup>1)</sup> Klassifikation der Wirtschaftszweige, Ausgabe 2008.

3
Strukturerhebung im Dienstleistungsbereich 2012
Unternehmen oder Einrichtungen mit einem Gesamtumsatz von 250 000 EUR und mehr

3.2
Gesamtumsatz nach Wirtschaftszweigen

Nr. <sup>1)</sup> der Klassi- fikation	Wirtschaftszweig	Gesamt- umsatz <sup>2)</sup>	davon		
			Umsatz	darunter durch Auftraggeber mit Sitz im Ausland	sonstige betriebliche Erträge
L	Grundstücks- und Wohnungswesen .....	96 285 584	90 426 799	562 157	5 858 785
68	Grundst.- u. Wohnungswesen .....	96 285 584	90 426 799	562 157	5 858 785
68.1	Kauf und Verkauf von eigenen Immobilien .....	6 889 888	6 450 321	89 930	439 567
68.10.1	Kauf und Verkauf von eigenen Wohnimmobilien .....	4 800 870	4 646 507	51 484	154 363
68.10.2	Kauf und Verkauf von eigenen Gewerbeimmobilien .....	2 089 018	1 803 814	38 446	285 205
68.2	Vermietung, Verpachtung von eigenen oder geleasten Immobilien .....	74 885 907	70 203 548	255 956	4 682 359
68.20.1	Vermietung, Verpachtung von eigenen oder geleasten Wohnimmobilien .....	34 899 201	32 784 161	122 910	2 115 040
68.20.2	Vermietung, Verpachtung von eigenen oder geleasten Gewerbeimmobilien .....	39 986 706	37 419 387	133 046	2 567 319
68.3	Vermittlung und Verwaltung von Immobilien für Dritte .....	14 509 788	13 772 930	216 271	736 859
68.31	Vermittlung von Immobilien für Dritte .....	4 913 220	4 773 645	88 512	139 575
68.31.1	Vermittlung von Wohn- immobilien für Dritte .....	3 951 899	3 853 990	59 571	97 909
68.31.2	Vermittlung von Gewerbe- immobilien für Dritte .....	961 321	919 655	28 941	41 666
68.32	Verwaltung von Immobilien für Dritte .....	9 596 568	8 999 285	127 759	597 284
68.32.1	Verwaltung von Wohn- immobilien für Dritte .....	5 789 450	5 537 639	69 615	251 810
68.32.2	Verwaltung von Gewerbe- immobilien für Dritte .....	3 807 119	3 461 645	58 143	345 473

<sup>1)</sup> Klassifikation der Wirtschaftszweige, Ausgabe 2008.
- <sup>2)</sup> Summe von Umsatz und sonstigen betrieblichen Erträgen.

3

**Strukturerhebung im Dienstleistungsbereich 2012**  
 Unternehmen oder Einrichtungen mit einem Gesamtumsatz von 250 000 EUR und mehr

3.3

Tätige Personen nach Geschlecht und Wirtschaftszweigen

Nr. <sup>1)</sup> der Klassi- fikation	Wirtschaftszweig	Tätige Personen am 30. September					
		tätige Inhaber/-innen <sup>2)</sup>		abhängig Beschäftigte		zusammen	darunter weiblich
		insgesamt	darunter weiblich	insgesamt	darunter weiblich		
L	Grundstücks- und Wohnungswesen .....	45 330	6 288	204 471	97 761	249 801	104 049
68	Grundst.- u. Wohnungswesen .....	45 330	6 288	204 471	97 761	249 801	104 049
68.1	Kauf und Verkauf von eigenen Immobilien .....	2 316	211	9 280	4 711	11 596	4 923
68.10.1	Kauf und Verkauf von eigenen Wohnimmobilien .....	1 763	202	5 597	2 745	7 360	2 948
68.10.2	Kauf und Verkauf von eigenen Gewerbeimmobilien .....	553	9	3 683	1 966	4 236	1 975
68.2	Vermietung, Verpachtung von eigenen oder geleasten Immobilien .....	35 072	4 929	107 254	49 316	142 326	54 245
68.20.1	Vermietung, Verpachtung von eigenen oder geleasten Wohnimmobilien .....	10 090	1 755	66 429	31 203	76 518	32 958
68.20.2	Vermietung, Verpachtung von eigenen oder geleasten Gewerbeimmobilien .....	24 982	3 173	40 825	18 113	65 807	21 286
68.3	Vermittlung und Verwaltung von Immobilien für Dritte .....	7 942	1 148	87 938	43 733	95 880	44 881
68.31	Vermittlung von Immobilien für Dritte .....	3 506	611	23 360	12 877	26 866	13 488
68.31.1	Vermittlung von Wohnimmobilien für Dritte .....	3 142	539	18 873	10 829	22 015	11 367
68.31.2	Vermittlung von Gewerbeimmobilien für Dritte .....	364	73	4 487	2 048	4 851	2 120
68.32	Verwaltung von Immobilien für Dritte .....	4 436	536	64 578	30 857	69 014	31 393
68.32.1	Verwaltung von Wohnimmobilien für Dritte .....	3 072	417	45 178	22 256	48 251	22 673
68.32.2	Verwaltung von Gewerbeimmobilien für Dritte .....	1 363	119	19 400	8 601	20 763	8 720

<sup>1)</sup> Klassifikation der Wirtschaftszweige, Ausgabe 2008. -

<sup>2)</sup> Tätige Inhaber/-innen sowie unbezahlt mithelfende Familienangehörige.



3
Strukturerhebung im Dienstleistungsbereich 2012
Unternehmen oder Einrichtungen mit einem Gesamtumsatz von 250 000 EUR und mehr

3.3
Tätige Personen nach Geschlecht und Wirtschaftszweigen

Anteil der ... an den tätigen Personen			Anteil der		Nr. <sup>1)</sup> der Klassi- fikation
tätigen Inhaber/-innen <sup>2)</sup>	abhängig Beschäftigten	weiblichen tätigen Personen	tätigen Inhaberinnen an den tätigen Inhabern/-innen 2)	weiblichen abhängig Beschäftigten an den abhängig Beschäftigten	
%					
18,1	81,9	41,7	13,9	47,8	L
18,1	81,9	41,7	13,9	47,8	68
20,0	80,0	42,5	9,1	50,8	68.1
24,0	76,0	40,1	11,5	49,1	68.10.1
13,1	86,9	46,6	1,6	53,4	68.10.2
24,6	75,4	38,1	14,1	46,0	68.2
13,2	86,8	43,1	17,4	47,0	68.20.1
38,0	62,0	32,3	12,7	44,4	68.20.2
8,3	91,7	46,8	14,4	49,7	68.3
13,1	86,9	50,2	17,4	55,1	68.31
14,3	85,7	51,6	17,1	57,4	68.31.1
7,5	92,5	43,7	20,0	45,6	68.31.2
6,4	93,6	45,5	12,1	47,8	68.32
6,4	93,6	47,0	13,6	49,3	68.32.1
6,6	93,4	42,0	8,7	44,3	68.32.2

Die Erläuterungen zu den Fußnoten finden Sie auf der ersten Seite der Tabelle 3.3.

3

**Strukturerhebung im Dienstleistungsbereich 2012**  
 Unternehmen oder Einrichtungen mit einem Gesamtumsatz von 250 000 EUR und mehr

3.4

Tätige Personen und Personalaufwand nach Wirtschaftszweigen

Nr. <sup>1)</sup> der Klassi- fikation	Wirtschaftszweig	Tätige Personen am 30. September					
		insgesamt	darunter abhängig Beschäftigte				
			zusammen	und zwar			
				in Teilzeit tätig	geringfügig Beschäftigte	abhängig Beschäftigte umgerechnet in Vollzeit- einheiten	Aus- zubildende
Anzahl							
L	Grundstücks- und Wohnungswesen .....	249 801	204 471	28 561	45 213	155 415	7 752
68	Grundst.- u. Wohnungswesen .....	249 801	204 471	28 561	45 213	155 415	7 752
68.1	Kauf und Verkauf von eigenen Immobilien .....	11 596	9 280	1 515	1 601	7 335	297
68.10.1	Kauf und Verkauf von eigenen Wohnimmobilien .....	7 360	5 597	728	1 140	4 394	219
68.10.2	Kauf und Verkauf von eigenen Gewerbeimmobilien .....	4 236	3 683	786	460	2 941	77
68.2	Vermietung, Verpachtung von eigenen oder geleasten Immobilien .....	142 326	107 254	15 636	25 779	79 206	3 966
68.20.1	Vermietung, Verpachtung von eigenen oder geleasten Wohnimmobilien .....	76 518	66 429	9 159	14 433	50 952	2 634
68.20.2	Vermietung, Verpachtung von eigenen oder geleasten Gewerbeimmobilien .....	65 807	40 825	6 477	11 346	28 254	1 331
68.3	Vermittlung und Verwaltung von Immobilien für Dritte .....	95 880	87 938	11 410	17 834	68 874	3 490
68.31	Vermittlung von Immobilien für Dritte .....	26 866	23 360	3 144	5 436	17 695	1 481
68.31.1	Vermittlung von Wohnimmobilien für Dritte .....	22 015	18 873	2 741	4 973	13 781	1 259
68.31.2	Vermittlung von Gewerbeimmobilien für Dritte .....	4 851	4 487	402	463	3 914	222
68.32	Verwaltung von Immobilien für Dritte .....	69 014	64 578	8 266	12 397	51 179	2 009
68.32.1	Verwaltung von Wohnimmobilien für Dritte .....	48 251	45 178	5 726	9 627	35 368	1 654
68.32.2	Verwaltung von Gewerbeimmobilien für Dritte .....	20 763	19 400	2 541	2 771	15 811	355

1)

Klassifikation der Wirtschaftszweige, Ausgabe 2008.

3
Strukturerhebung im Dienstleistungsbereich 2012
Unternehmen oder Einrichtungen mit einem Gesamtumsatz von 250 000 EUR und mehr

3.4
Tätige Personen und Personalaufwand nach Wirtschaftszweigen

Personalaufwand			Anteil der Brutto- entgelte am Personal- aufwand	Verhältnis der Sozial- aufwendungen des Arbeitgebers zum Bruttoentgelt	Nr. <sup>1)</sup> der Klassi- fikation
Bruttoentgelte	Sozial- aufwendungen des Arbeitgebers	zusammen			
1 000 EUR					
6 536 238	1 390 702	7 926 940	82,5	21,3	L
6 536 238	1 390 702	7 926 940	82,5	21,3	68
379 415	67 203	446 618	85,0	17,7	68.1
233 219	38 788	272 007	85,7	16,6	68.10.1
146 197	28 415	174 611	83,7	19,4	68.10.2
3 213 667	774 706	3 988 374	80,6	24,1	68.2
2 112 409	514 863	2 627 272	80,4	24,4	68.20.1
1 101 259	259 843	1 361 102	80,9	23,6	68.20.2
2 943 155	548 793	3 491 948	84,3	18,6	68.3
816 455	129 256	945 711	86,3	15,8	68.31
554 634	94 659	649 293	85,4	17,1	68.31.1
261 821	34 598	296 418	88,3	13,2	68.31.2
2 126 701	419 536	2 546 237	83,5	19,7	68.32
1 336 577	279 323	1 615 900	82,7	20,9	68.32.1
790 124	140 214	930 337	84,9	17,7	68.32.2

Die Erläuterungen zu den Fußnoten finden Sie auf der ersten Seite der Tabelle 3.4.

3

**Strukturerhebung im Dienstleistungsbereich 2012**  
 Unternehmen oder Einrichtungen mit einem Gesamtumsatz von 250 000 EUR und mehr

3.5

Abhängig Beschäftigte und Sozialaufwendungen des Arbeitgebers nach Wirtschaftszweigen

Nr. <sup>1)</sup> der Klassi- fikation	Wirtschaftszweig	Abhängig Beschäftigte am 30. September	Sozialaufwendungen des Arbeitgebers			Anteil der übrigen Sozial- aufwendungen an den Sozial- aufwendungen des Arbeitgebers
			gesetzliche Sozial- aufwendungen	übrige Sozial- aufwendungen	zusammen	
		Anzahl	1 000 EUR			%
L	Grundstücks- und Wohnungswesen .....	204 471	1 132 363	258 338	1 390 702	18,6
68	Grundst.- u. Wohnungswesen .....	204 471	1 132 363	258 338	1 390 702	18,6
68.1	Kauf und Verkauf von eigenen Immobilien .....	9 280	59 288	7 914	67 203	11,8
68.10.1	Kauf und Verkauf von eigenen Wohnimmobilien .....	5 597	34 697	4 091	38 788	10,5
68.10.2	Kauf und Verkauf von eigenen Gewerbeimmobilien .....	3 683	24 592	3 823	28 415	13,5
68.2	Vermietung, Verpachtung von eigenen oder geleasten Immobilien .....	107 254	592 707	182 000	774 706	23,5
68.20.1	Vermietung, Verpachtung von eigenen oder geleasten Wohnimmobilien .....	66 429	404 888	109 975	514 863	21,4
68.20.2	Vermietung, Verpachtung von eigenen oder geleasten Gewerbeimmobilien .....	40 825	187 819	72 025	259 843	27,7
68.3	Vermittlung und Verwaltung von Immobilien für Dritte .....	87 938	480 369	68 424	548 793	12,5
68.31	Vermittlung von Immobilien für Dritte .....	23 360	115 206	14 051	129 256	10,9
68.31.1	Vermittlung von Wohn- immobilien für Dritte .....	18 873	85 085	9 574	94 659	10,1
68.31.2	Vermittlung von Gewerbe- immobilien für Dritte .....	4 487	30 121	4 477	34 598	12,9
68.32	Verwaltung von Immobilien für Dritte .....	64 578	365 163	54 373	419 536	13,0
68.32.1	Verwaltung von Wohn- immobilien für Dritte .....	45 178	244 187	35 136	279 323	12,6
68.32.2	Verwaltung von Gewerbe- immobilien für Dritte .....	19 400	120 976	19 237	140 214	13,7

<sup>1)</sup>

Klassifikation der Wirtschaftszweige, Ausgabe 2008.

3     **Strukturerhebung im Dienstleistungsbereich 2012**  
Unternehmen oder Einrichtungen mit einem Gesamtumsatz von 250 000 EUR und mehr

3.6     Gesamtumsatz und Aufwendungen nach Wirtschaftszweigen

Nr. <sup>1)</sup> der Klassi- fikation	Wirtschaftszweig	Gesamt- umsatz <sup>2)</sup>	Aufwendungen			Anteil des	
			Material- aufwand <sup>3)</sup>	Personal- aufwand	zusammen	Material- aufwandes <sup>3)</sup>	Personal- aufwandes
						an den Aufwendungen	
1 000 EUR					%		
L	Grundstücks- und Wohnungswesen .....	96 285 584	38 493 250	7 926 940	46 420 189	82,9	17,1
68	Grundst.- u. Wohnungswesen .....	96 285 584	38 493 250	7 926 940	46 420 189	82,9	17,1
68.1	Kauf und Verkauf von eigenen Immobilien .....	6 889 888	3 759 105	446 618	4 205 723	89,4	10,6
68.10.1	Kauf und Verkauf von eigenen Wohnimmobilien .....	4 800 870	2 782 974	272 007	3 054 981	91,1	8,9
68.10.2	Kauf und Verkauf von eigenen Gewerbeimmobilien .....	2 089 018	976 131	174 611	1 150 743	84,8	15,2
68.2	Vermietung, Verpachtung von eigenen oder geleasten Immobilien .....	74 885 907	27 772 447	3 988 374	31 760 821	87,4	12,6
68.20.1	Vermietung, Verpachtung von eigenen oder geleasten Wohnimmobilien .....	34 899 201	14 622 543	2 627 272	17 249 815	84,8	15,2
68.20.2	Vermietung, Verpachtung von eigenen oder geleasten Gewerbeimmobilien .....	39 986 706	13 149 905	1 361 102	14 511 006	90,6	9,4
68.3	Vermittlung und Verwaltung von Immobilien für Dritte .....	14 509 788	6 961 697	3 491 948	10 453 645	66,6	33,4
68.31	Vermittlung von Immobilien für Dritte .....	4 913 220	2 473 140	945 711	3 418 851	72,3	27,7
68.31.1	Vermittlung von Wohnimmobilien für Dritte .....	3 951 899	2 075 985	649 293	2 725 278	76,2	23,8
68.31.2	Vermittlung von Gewerbeimmobilien für Dritte .....	961 321	397 155	296 418	693 574	57,3	42,7
68.32	Verwaltung von Immobilien für Dritte .....	9 596 568	4 488 556	2 546 237	7 034 793	63,8	36,2
68.32.1	Verwaltung von Wohnimmobilien für Dritte .....	5 789 450	2 751 770	1 615 900	4 367 670	63,0	37,0
68.32.2	Verwaltung von Gewerbeimmobilien für Dritte .....	3 807 119	1 736 786	930 337	2 667 123	65,1	34,9

<sup>1)</sup> Klassifikation der Wirtschaftszweige, Ausgabe 2008. - <sup>2)</sup> Summe von Umsatz und sonstigen betrieblichen Erträgen. - <sup>3)</sup> Aufwendungen für bezogene Waren und Dienstleistungen, Roh-, Hilfs- und Betriebsstoffe sowie sonstige betriebliche Aufwendungen.

3

**Strukturerhebung im Dienstleistungsbereich 2012**  
 Unternehmen oder Einrichtungen mit einem Gesamtumsatz von 250 000 EUR und mehr

3.7

Materialaufwand nach Wirtschaftszweigen

Nr. <sup>1)</sup> der Klassi- fikation	Wirtschaftszweig	Materialaufwand <sup>2)</sup> für				
		bezogene Waren und Dienst- leistungen zum Wiederverkauf in unverändertem Zustand	Roh-, Hilfs- und Betriebsstoffe	sonstige betriebliche Aufwendungen und bezogene Dienstleistungen (nicht zum Wiederverkauf)		
				zusammen	darunter Aufwendungen für	
					Mieten, Pachten und Leasing	Leiharbeitnehmer/ -innen
1 000 EUR						
L	Grundstücks- und Wohnungswesen .....	14 596 039	3 905 518	19 991 692	1 950 477	112 056
68	Grundst.- u. Wohnungswesen .....	14 596 039	3 905 518	19 991 692	1 950 477	112 056
68.1	Kauf und Verkauf von eigenen Immobilien .....	1 868 559	522 536	1 368 011	70 670	2 993
68.10.1	Kauf und Verkauf von eigenen Wohnimmobilien .....	1 541 784	400 371	840 819	46 975	2 423
68.10.2	Kauf und Verkauf von eigenen Gewerbeimmobilien .....	326 775	122 165	527 192	23 695	570
68.2	Vermietung, Verpachtung von eigenen oder geleasten Immobilien .....	10 043 038	2 863 942	14 865 467	1 271 007	71 910
68.20.1	Vermietung, Verpachtung von eigenen oder geleasten Wohnimmobilien .....	6 274 526	1 740 543	6 607 474	285 071	29 024
68.20.2	Vermietung, Verpachtung von eigenen oder geleasten Gewerbeimmobilien .....	3 768 512	1 123 400	8 257 993	985 935	42 886
68.3	Vermittlung und Verwaltung von Immobilien für Dritte .....	2 684 443	519 040	3 758 214	608 800	37 153
68.31	Vermittlung von Immobilien für Dritte .....	946 720	243 315	1 283 105	157 156	12 496
68.31.1	Vermittlung von Wohn- immobilien für Dritte .....	821 407	218 865	1 035 713	116 903	10 829
68.31.2	Vermittlung von Gewerbe- immobilien für Dritte .....	125 313	24 450	247 393	40 253	1 667
68.32	Verwaltung von Immobilien für Dritte .....	1 737 723	275 725	2 475 108	451 644	24 657
68.32.1	Verwaltung von Wohn- immobilien für Dritte .....	1 173 467	210 881	1 367 422	272 688	13 938
68.32.2	Verwaltung von Gewerbe- immobilien für Dritte .....	564 256	64 844	1 107 686	178 956	10 718

<sup>1)</sup> Klassifikation der Wirtschaftszweige, Ausgabe 2008. - <sup>2)</sup> Aufwendungen für bezogene Waren und Dienstleistungen, Roh-, Hilfs- und Betriebsstoffe sowie sonstige betriebliche Aufwendungen.

3

Strukturerhebung im Dienstleistungsbereich 2012

Unternehmen oder Einrichtungen mit einem Gesamtumsatz von 250 000 EUR und mehr

3.7

Materialaufwand nach Wirtschaftszweigen

Materialaufwand <sup>2)</sup> zusammen	Anteil der Aufwendungen für			Anteil der Aufwendungen für Leiharbeiter/-innen an den sonstigen betrieblichen Aufwendungen und bezogenen Dienstleistungen (nicht zum Wiederverkauf)	Nr. <sup>1)</sup> der Klassifikation
	bezogene Waren und Dienstleistungen zum Wiederverkauf in unverändertem Zustand	Roh-, Hilfs- und Betriebsstoffe	sonstige betriebliche Aufwendungen und bezogene Dienstleistungen (nicht zum Wiederverkauf)		
	am Materialaufwand <sup>2)</sup>				
1 000 EUR	%				
38 493 250	37,9	10,1	51,9	0,6	L
38 493 250	37,9	10,1	51,9	0,6	68
3 759 105	49,7	13,9	36,4	0,2	68.1
2 782 974	55,4	14,4	30,2	0,3	68.10.1
976 131	33,5	12,5	54,0	0,1	68.10.2
27 772 447	36,2	10,3	53,5	0,5	68.2
14 622 543	42,9	11,9	45,2	0,4	68.20.1
13 149 905	28,7	8,5	62,8	0,5	68.20.2
6 961 697	38,6	7,5	54,0	1,0	68.3
2 473 140	38,3	9,8	51,9	1,0	68.31
2 075 985	39,6	10,5	49,9	1,0	68.31.1
397 155	31,6	6,2	62,3	0,7	68.31.2
4 488 556	38,7	6,1	55,1	1,0	68.32
2 751 770	42,6	7,7	49,7	1,0	68.32.1
1 736 786	32,5	3,7	63,8	1,0	68.32.2

Die Erläuterungen zu den Fußnoten finden Sie auf der ersten Seite der Tabelle 3.7.

3

Strukturerhebung im Dienstleistungsbereich 2012

Unternehmen oder Einrichtungen mit einem Gesamtumsatz von 250 000 EUR und mehr

3.8

Gesamtumsatz und Materialaufwand nach Wirtschaftszweigen

Nr. <sup>1)</sup> der Klassi- fikation	Wirtschaftszweig	Gesamt- umsatz <sup>2)</sup>	Materialaufwand <sup>3)</sup> für			
			bezogene Waren und Dienst- leistungen zum Wiederverkauf in unverändertem Zustand	Roh-, Hilfs- und Betriebsstoffe	sonstige betriebliche Aufwendungen und bezogene Dienstleistungen (nicht zum Wiederverkauf)	zusammen
			1 000 EUR			
L	Grundstücks- und Wohnungswesen .....	96 285 584	14 596 039	3 905 518	19 991 692	38 493 250
68	Grundst.- u. Wohnungswesen .....	96 285 584	14 596 039	3 905 518	19 991 692	38 493 250
68.1	Kauf und Verkauf von eigenen Immobilien .....	6 889 888	1 868 559	522 536	1 368 011	3 759 105
68.10.1	Kauf und Verkauf von eigenen Wohnimmobilien .....	4 800 870	1 541 784	400 371	840 819	2 782 974
68.10.2	Kauf und Verkauf von eigenen Gewerbeimmobilien .....	2 089 018	326 775	122 165	527 192	976 131
68.2	Vermietung, Verpachtung von eigenen oder geleasteten Immobilien .....	74 885 907	10 043 038	2 863 942	14 865 467	27 772 447
68.20.1	Vermietung, Verpachtung von eigenen oder geleasteten Wohnimmobilien .....	34 899 201	6 274 526	1 740 543	6 607 474	14 622 543
68.20.2	Vermietung, Verpachtung von eigenen oder geleasteten Gewerbeimmobilien .....	39 986 706	3 768 512	1 123 400	8 257 993	13 149 905
68.3	Vermittlung und Verwaltung von Immobilien für Dritte .....	14 509 788	2 684 443	519 040	3 758 214	6 961 697
68.31	Vermittlung von Immobilien für Dritte .....	4 913 220	946 720	243 315	1 283 105	2 473 140
68.31.1	Vermittlung von Wohn- immobilien für Dritte .....	3 951 899	821 407	218 865	1 035 713	2 075 985
68.31.2	Vermittlung von Gewerbe- immobilien für Dritte .....	961 321	125 313	24 450	247 393	397 155
68.32	Verwaltung von Immobilien für Dritte .....	9 596 568	1 737 723	275 725	2 475 108	4 488 556
68.32.1	Verwaltung von Wohn- immobilien für Dritte .....	5 789 450	1 173 467	210 881	1 367 422	2 751 770
68.32.2	Verwaltung von Gewerbe- immobilien für Dritte .....	3 807 119	564 256	64 844	1 107 686	1 736 786

1)

Klassifikation der Wirtschaftszweige, Ausgabe 2008. -

2)

Summe von Umsatz und sonstigen betrieblichen Erträgen. -

3)

Aufwendungen für bezogene Waren und Dienstleistungen, Roh-, Hilfs- und Betriebsstoffe sowie sonstige betriebliche Aufwendungen.



3

**Strukturerhebung im Dienstleistungsbereich 2012**  
 Unternehmen oder Einrichtungen mit einem Gesamtumsatz von 250 000 EUR und mehr

3.8

Gesamtumsatz und Materialaufwand nach Wirtschaftszweigen

Verhältnis des Material- aufwandes <sup>2)</sup>	Verhältnis der Aufwendungen für			Nr. <sup>1)</sup> der Klassi- fikation
	bezogene Waren und Dienst- leistungen zum Wiederverkauf in unverändertem Zustand	Roh-, Hilfs- und Betriebsstoffe	sonstige betriebliche Aufwendungen und bezogene Dienstleistungen (nicht zum Wiederverkauf)	
zum Gesamtumsatz <sup>2)</sup>				
%				
40,0	15,2	4,1	20,8	L
40,0	15,2	4,1	20,8	68
54,6	27,1	7,6	19,9	68.1
58,0	32,1	8,3	17,5	68.10.1
46,7	15,6	5,8	25,2	68.10.2
37,1	13,4	3,8	19,9	68.2
41,9	18,0	5,0	18,9	68.20.1
32,9	9,4	2,8	20,7	68.20.2
48,0	18,5	3,6	25,9	68.3
50,3	19,3	5,0	26,1	68.31
52,5	20,8	5,5	26,2	68.31.1
41,3	13,0	2,5	25,7	68.31.2
46,8	18,1	2,9	25,8	68.32
47,5	20,3	3,6	23,6	68.32.1
45,6	14,8	1,7	29,1	68.32.2

Die Erläuterungen zu den Fußnoten finden Sie auf der ersten Seite der Tabelle 3.8.

3
Strukturerhebung im Dienstleistungsbereich 2012
Unternehmen oder Einrichtungen mit einem Gesamtumsatz von 250 000 EUR und mehr

3.9
Gesamtumsatz und Bruttoanlageinvestitionen nach Wirtschaftszweigen

Nr. <sup>1)</sup> der Klassi- fikation	Wirtschaftszweig	Gesamt- umsatz <sup>2)</sup>	Bruttoanlageinvestitionen				
			erworbene Sachanlagen für betriebliche Zwecke				selbst erstellte Sachanlagen für betriebliche Zwecke
			Betriebs- und Geschäfts- ausstattung sowie Anlagen und Maschinen	Bauten	Grundstücke	zusammen	
		1 000 EUR					
L	Grundstücks- und Wohnungswesen .....	96 285 584	1 847 503	12 942 945	2 701 201	17 491 650	2 004 362
68	Grundst.- u. Wohnungswesen .....	96 285 584	1 847 503	12 942 945	2 701 201	17 491 650	2 004 362
68.1	Kauf und Verkauf von eigenen Immobilien .....	6 889 888	26 751	691 399	195 561	913 711	51 413
68.10.1	Kauf und Verkauf von eigenen Wohnimmobilien .....	4 800 870	15 323	482 906	142 265	640 495	40 202
68.10.2	Kauf und Verkauf von eigenen Gewerbeimmobilien .....	2 089 018	11 428	208 493	53 295	273 216	11 211
68.2	Vermietung, Verpachtung von eigenen oder geleasten Immobilien .....	74 885 907	1 604 762	11 575 982	2 268 431	15 449 175	1 930 271
68.20.1	Vermietung, Verpachtung von eigenen oder geleasten Wohnimmobilien .....	34 899 201	315 175	5 852 386	576 680	6 744 242	808 042
68.20.2	Vermietung, Verpachtung von eigenen oder geleasten Gewerbeimmobilien .....	39 986 706	1 289 586	5 723 596	1 691 750	8 704 933	1 122 229
68.3	Vermittlung und Verwaltung von Immobilien für Dritte .....	14 509 788	215 990	675 564	237 209	1 128 764	22 678
68.31	Vermittlung von Immobilien für Dritte .....	4 913 220	55 025	49 539	50 610	155 175	14 658
68.31.1	Vermittlung von Wohn- immobilien für Dritte .....	3 951 899	46 061	39 191	48 598	133 851	1 379
68.31.2	Vermittlung von Gewerbe- immobilien für Dritte .....	961 321	8 964	10 348	2 012	21 324	13 279
68.32	Verwaltung von Immobilien für Dritte .....	9 596 568	160 965	626 025	186 599	973 589	8 020
68.32.1	Verwaltung von Wohn- immobilien für Dritte .....	5 789 450	93 643	248 711	67 135	409 488	6 877
68.32.2	Verwaltung von Gewerbe- immobilien für Dritte .....	3 807 119	67 322	377 314	119 464	564 101	1 144

<sup>1)</sup> Klassifikation der Wirtschaftszweige, Ausgabe 2008. - <sup>2)</sup> Summe von Umsatz und sonstigen betrieblichen Erträgen.

3
Strukturerhebung im Dienstleistungsbereich 2012
Unternehmen oder Einrichtungen mit einem Gesamtumsatz von 250 000 EUR und mehr

3.9
Gesamtumsatz und Bruttoanlageinvestitionen nach Wirtschaftszweigen

noch: Bruttoanlageinvestitionen					Verhältnis der Bruttoanlage- investitionen zum Gesamt- umsatz <sup>2)</sup>	Nr. <sup>1)</sup> der Klassi- fikation
erworbene immaterielle Vermögensgegenstände		selbst erstellte immaterielle Vermögensgegenstände		zusammen		
zusammen	darunter erworbene Software	zusammen	darunter selbst erstellte Software			
1 000 EUR					%	
174 947	84 065	4 833	1 012	19 675 792	20,4	L
174 947	84 065	4 833	1 012	19 675 792	20,4	68
15 613	3 512	23	23	980 760	14,2	68.1
4 193	974	-	-	684 890	14,3	68.10.1
11 420	2 538	23	23	295 869	14,2	68.10.2
106 807	44 107	3 568	87	17 489 821	23,4	68.2
47 315	23 297	3 568	87	7 603 167	21,8	68.20.1
59 492	20 810	-	-	9 886 654	24,7	68.20.2
52 527	36 446	1 242	902	1 205 211	8,3	68.3
5 802	4 199	132	15	175 766	3,6	68.31
4 428	3 262	131	15	139 789	3,5	68.31.1
1 374	937	1	-	35 978	3,7	68.31.2
46 725	32 247	1 110	886	1 029 445	10,7	68.32
36 727	29 294	542	523	453 634	7,8	68.32.1
9 998	2 953	568	363	575 810	15,1	68.32.2

Die Erläuterungen zu den Fußnoten finden Sie auf der ersten Seite der Tabelle 3.9.

3

**Strukturerhebung im Dienstleistungsbereich 2012**  
 Unternehmen oder Einrichtungen mit einem Gesamtumsatz von 250 000 EUR und mehr

3.10

Bruttoanlageinvestitionen nach Wirtschaftszweigen

Nr. <sup>1)</sup> der Klassi- fikation	Wirtschaftszweig	Bruttoanlageinvestitionen					
		erworbene Sachanlagen für betriebliche Zwecke				selbst erstellte Sachanlagen für betriebliche Zwecke	erworbene immaterielle Vermögens- gegenstände
		Betriebs- und Geschäfts- ausstattung sowie Anlagen und Maschinen	Bauten	Grundstücke	zusammen		
L	Grundstücks- und Wohnungswesen .....	1 847 503	12 942 945	2 701 201	17 491 650	2 004 362	174 947
68	Grundst.- u. Wohnungswesen .....	1 847 503	12 942 945	2 701 201	17 491 650	2 004 362	174 947
68.1	Kauf und Verkauf von eigenen Immobilien .....	26 751	691 399	195 561	913 711	51 413	15 613
68.10.1	Kauf und Verkauf von eigenen Wohnimmobilien .....	15 323	482 906	142 265	640 495	40 202	4 193
68.10.2	Kauf und Verkauf von eigenen Gewerbeimmobilien .....	11 428	208 493	53 295	273 216	11 211	11 420
68.2	Vermietung, Verpachtung von eigenen oder geleasten Immobilien .....	1 604 762	11 575 982	2 268 431	15 449 175	1 930 271	106 807
68.20.1	Vermietung, Verpachtung von eigenen oder geleasten Wohnimmobilien .....	315 175	5 852 386	576 680	6 744 242	808 042	47 315
68.20.2	Vermietung, Verpachtung von eigenen oder geleasten Gewerbeimmobilien .....	1 289 586	5 723 596	1 691 750	8 704 933	1 122 229	59 492
68.3	Vermittlung und Verwaltung von Immobilien für Dritte .....	215 990	675 564	237 209	1 128 764	22 678	52 527
68.31	Vermittlung von Immobilien für Dritte .....	55 025	49 539	50 610	155 175	14 658	5 802
68.31.1	Vermittlung von Wohn- immobilien für Dritte .....	46 061	39 191	48 598	133 851	1 379	4 428
68.31.2	Vermittlung von Gewerbe- immobilien für Dritte .....	8 964	10 348	2 012	21 324	13 279	1 374
68.32	Verwaltung von Immobilien für Dritte .....	160 965	626 025	186 599	973 589	8 020	46 725
68.32.1	Verwaltung von Wohn- immobilien für Dritte .....	93 643	248 711	67 135	409 488	6 877	36 727
68.32.2	Verwaltung von Gewerbe- immobilien für Dritte .....	67 322	377 314	119 464	564 101	1 144	9 998

<sup>1)</sup> Klassifikation der Wirtschaftszweige, Ausgabe 2008.

3
Strukturerhebung im Dienstleistungsbereich 2012
Unternehmen oder Einrichtungen mit einem Gesamtumsatz von 250 000 EUR und mehr

3.10
Bruttoanlageinvestitionen nach Wirtschaftszweigen

noch: Bruttoanlageinvestitionen		Anteil der				Nr. <sup>1)</sup> der Klassi- fikation
selbst erstellte immaterielle Vermögens- gegenstände	zusammen	erworbenen Sachanlagen für betriebliche Zwecke	selbst erstellten Sachanlagen für betriebliche Zwecke	erworbenen immateriellen Vermögens- gegenstände	selbst erstellten immateriellen Vermögens- gegenstände	
		an den Bruttoanlageinvestitionen				
1 000 EUR		%				
4 833	19 675 792	88,9	10,2	0,9	0,0	L
4 833	19 675 792	88,9	10,2	0,9	0,0	68
23	980 760	93,2	5,2	1,6	0,0	68.1
-	684 890	93,5	5,9	0,6	-	68.10.1
23	295 869	92,3	3,8	3,9	0,0	68.10.2
3 568	17 489 821	88,3	11,0	0,6	0,0	68.2
3 568	7 603 167	88,7	10,6	0,6	0,0	68.20.1
-	9 886 654	88,0	11,4	0,6	-	68.20.2
1 242	1 205 211	93,7	1,9	4,4	0,1	68.3
132	175 766	88,3	8,3	3,3	0,1	68.31
131	139 789	95,8	1,0	3,2	0,1	68.31.1
1	35 978	59,3	36,9	3,8	0,0	68.31.2
1 110	1 029 445	94,6	0,8	4,5	0,1	68.32
542	453 634	90,3	1,5	8,1	0,1	68.32.1
568	575 810	98,0	0,2	1,7	0,1	68.32.2

Die Erläuterungen zu den Fußnoten finden Sie auf der ersten Seite der Tabelle 3.10.

3
Strukturerhebung im Dienstleistungsbereich 2012
Unternehmen oder Einrichtungen mit einem Gesamtumsatz von 250 000 EUR und mehr

3.11
Gesamtumsatz, Bruttoanlageinvestitionen, Steuern und Subventionen nach Wirtschaftszweigen

Nr. <sup>1)</sup> der Klassi- fikation	Wirtschaftszweig	Gesamt- umsatz <sup>2)</sup>	Bruttoanlage- investitionen	Betriebliche Steuern und sonstige öffentliche Abgaben	Subventionen
L	Grundstücks- und Wohnungswesen .....	96 285 584	19 675 792	2 029 150	287 295
68	Grundst.- u. Wohnungswesen .....	96 285 584	19 675 792	2 029 150	287 295
68.1	Kauf und Verkauf von eigenen Immobilien .....	6 889 888	980 760	125 029	3 171
68.10.1	Kauf und Verkauf von eigenen Wohnimmobilien .....	4 800 870	684 890	90 388	168
68.10.2	Kauf und Verkauf von eigenen Gewerbeimmobilien .....	2 089 018	295 869	34 641	3 003
68.2	Vermietung, Verpachtung von eigenen oder geleasten Immobilien .....	74 885 907	17 489 821	1 682 514	282 217
68.20.1	Vermietung, Verpachtung von eigenen oder geleasten Wohnimmobilien .....	34 899 201	7 603 167	711 685	113 403
68.20.2	Vermietung, Verpachtung von eigenen oder geleasten Gewerbeimmobilien .....	39 986 706	9 886 654	970 830	168 815
68.3	Vermittlung und Verwaltung von Immobilien für Dritte .....	14 509 788	1 205 211	221 607	1 907
68.31	Vermittlung von Immobilien für Dritte .....	4 913 220	175 766	85 420	20
68.31.1	Vermittlung von Wohn- immobilien für Dritte .....	3 951 899	139 789	65 972	0
68.31.2	Vermittlung von Gewerbe- immobilien für Dritte .....	961 321	35 978	19 448	20
68.32	Verwaltung von Immobilien für Dritte .....	9 596 568	1 029 445	136 187	1 887
68.32.1	Verwaltung von Wohn- immobilien für Dritte .....	5 789 450	453 634	73 399	1 473
68.32.2	Verwaltung von Gewerbe- immobilien für Dritte .....	3 807 119	575 810	62 788	413

<sup>1)</sup> Klassifikation der Wirtschaftszweige, Ausgabe 2008. -
<sup>2)</sup> Summe von Umsatz und sonstigen betrieblichen Erträgen.

3

**Strukturerhebung im Dienstleistungsbereich 2012**  
 Unternehmen oder Einrichtungen mit einem Gesamtumsatz von 250 000 EUR und mehr

3.12

Bestände nach Arten und Wirtschaftszweigen

Nr. <sup>1)</sup> der Klassi- fikation	Wirtschaftszweig	Bestände an			
		bezogenen Waren und Dienstleistungen zum Wiederverkauf in unverändertem Zustand		Roh-, Hilfs- und Betriebsstoffen	
		am Anfang	am Ende	am Anfang	am Ende
		des Berichtsjahres			
		1 000 EUR			
L	Grundstücks- und Wohnungswesen .....	11 158 562	10 459 262	1 647 853	1 678 664
68	Grundst.- u. Wohnungswesen .....	11 158 562	10 459 262	1 647 853	1 678 664
68.1	Kauf und Verkauf von eigenen Immobilien .....	1 995 955	1 733 313	234 734	264 182
68.10.1	Kauf und Verkauf von eigenen Wohnimmobilien .....	1 547 690	1 357 910	207 911	200 736
68.10.2	Kauf und Verkauf von eigenen Gewerbeimmobilien .....	448 265	375 402	26 823	63 446
68.2	Vermietung, Verpachtung von eigenen oder geleasten Immobilien .....	8 246 737	7 823 634	1 333 764	1 316 302
68.20.1	Vermietung, Verpachtung von eigenen oder geleasten Wohnimmobilien .....	3 698 941	3 594 861	528 706	545 649
68.20.2	Vermietung, Verpachtung von eigenen oder geleasten Gewerbeimmobilien .....	4 547 796	4 228 774	805 059	770 653
68.3	Vermittlung und Verwaltung von Immobilien für Dritte .....	915 870	902 315	79 354	98 180
68.31	Vermittlung von Immobilien für Dritte .....	326 088	318 938	14 951	29 758
68.31.1	Vermittlung von Wohnimmobilien für Dritte .....	292 850	285 622	10 404	22 566
68.31.2	Vermittlung von Gewerbeimmobilien für Dritte .....	33 237	33 316	4 547	7 192
68.32	Verwaltung von Immobilien für Dritte .....	589 783	583 378	64 404	68 422
68.32.1	Verwaltung von Wohnimmobilien für Dritte .....	548 635	539 814	56 793	65 190
68.32.2	Verwaltung von Gewerbeimmobilien für Dritte .....	41 148	43 563	7 611	3 232

<sup>1)</sup> Klassifikation der Wirtschaftszweige, Ausgabe 2008.

3     **Strukturerhebung im Dienstleistungsbereich 2012**  
Unternehmen oder Einrichtungen mit einem Gesamtumsatz von 250 000 EUR und mehr

3.12    Bestände nach Arten und Wirtschaftszweigen

noch: Bestände an				Nr. <sup>1)</sup> der Klassi- fikation
in Arbeit befindlichen Aufträgen sowie selbst erstellten fertigen und unfertigen Erzeugnissen		zusammen		
am Anfang	am Ende	am Anfang	am Ende	
des Berichtsjahres				
1 000 EUR				
7 693 536	7 342 059	20 499 952	19 479 985	L
7 693 536	7 342 059	20 499 952	19 479 985	68
3 174 691	2 555 308	5 405 381	4 552 802	68.1
1 665 640	1 700 524	3 421 241	3 259 170	68.10.1
1 509 051	854 784	1 984 140	1 293 632	68.10.2
3 845 191	4 170 122	13 425 692	13 310 058	68.2
2 097 284	2 108 062	6 324 931	6 248 572	68.20.1
1 747 906	2 062 060	7 100 761	7 061 486	68.20.2
673 655	616 629	1 668 879	1 617 125	68.3
287 024	313 243	628 063	661 939	68.31
223 613	237 129	526 867	545 317	68.31.1
63 412	76 115	101 196	116 622	68.31.2
386 630	303 386	1 040 817	955 186	68.32
304 978	238 528	910 405	843 532	68.32.1
81 653	64 858	130 412	111 654	68.32.2

Die Erläuterungen zu den Fußnoten finden Sie auf der ersten Seite der Tabelle 3.12.



# Strukturerhebung im Dienstleistungsbereich

Berichtsjahr 2012



Erscheinungsfolge: jährlich

Erschienen am 15. Juli 2014, geändert am 18. August 2014 (Zusatztabellen Anhang 1 und 2)

Weitere Informationen zur Thematik dieser Publikation unter:  
Telefon: +49 (0) 228 99 643 8588; Fax: +49 (0) 228 99 643 8961;  
[www.destatis.de/kontakt](http://www.destatis.de/kontakt)

© Statistisches Bundesamt, Wiesbaden 2014

Vervielfältigungen und Verbreitung, auch auszugsweise, mit Quellenangabe gestattet.

# Kurzfassung

## 1 Allgemeine Angaben zur Statistik

Seite 4

- Grundgesamtheit: Abschnitte H, J, L, M, N sowie Abteilung S95 der NACE Rev.2 bzw. WZ 2008.
- Statistische Einheiten (Erhebungs- und Darstellungseinheiten): rechtlich selbstständige Unternehmen und Einrichtungen zur Ausübung einer freiberuflichen Tätigkeit mit Hauptsitz in Deutschland und einem Gesamtumsatz von mehr als 17 500 Euro im Berichtsjahr.
- Räumliche Abdeckung: Deutschland insgesamt (NUTS-0), Bundesländer (NUTS-1) und Regierungsbezirke (NUTS-2).
- Berichtszeitraum/-zeitpunkt: Kalenderjahr bzw. für die aufgelisteten Merkmale unter Abschnitt A des Fragebogens SiD: Stichtag 31. Dezember und für die Merkmale unter Abschnitt D des Fragebogens SiD: Stichtag 30. September.
- Periodizität: jährlich.
- Rechtsgrundlagen: Verordnung (EG) Nr. 295/2008 des Europäischen Parlaments und des Rates vom 11. März 2008 über die strukturelle Unternehmensstatistik (Neufassung) sowie das Dienstleistungsstatistikgesetz (DIStatG) in Verbindung mit dem Bundesstatistikgesetz (BStatG) in ihrer jeweils gültigen Fassung.
- Geheimhaltung: Anwendung der Mindestfallzahlregel zur Ermittlung primär geheim zu haltender Daten.
- Qualitätsmanagement: kontinuierliche Maßnahmen der Evaluation und Verbesserung bezogen auf die statistischen Ergebnisse und den Herstellungsprozess sind bzw. werden aktuell implementiert.

## 2 Inhalte und Nutzerbedarf

Seite 5

- Inhalte der Statistik: allgemeine Angaben zur Erhebungseinheit sowie tief gegliederte Strukturmerkmale zu tätigen Personen, Personalaufwendungen, Erträgen, Vorleistungen, Steuern, Subventionen sowie Investitionen; die Kennzeichnung der statistischen Einheiten richtet sich nach der WZ 2008.
- Nutzerbedarf: Hauptnutzerinnen und Hauptnutzer sind die Kommission der Europäischen Union, die Bundes- und Landesregierungen, Wirtschaftsverbände und Interessenvertretungen, die Volkswirtschaftlichen Gesamtrechnungen des Bundes und der Länder uvm.
- Nutzerkonsultation: direkt über den Statistischen Beirat sowie den Fachausschuss.

## 3 Methodik

Seite 7

- Konzept der Datengewinnung: dreifach geschichtete Zufallsstichprobe bei höchstens 15 % der in der Auswahlgesamtheit (URS) registrierten statistischen Einheiten; Schichtung der Stichprobe nach Bundesländern, Wirtschaftszweigen und Umsatz- bzw. Beschäftigtengrößenklassen.
- Vorbereitung und Durchführung der Datengewinnung: dezentral, online-Befragung (Merkmalskatalog siehe Anhang).
- Datenaufbereitung (einschl. Hochrechnung): Datenaufbereitung erfolgt automatisiert; freie Hochrechnung.
- Preis- und Saisonbereinigung: keine.
- Erhebungsinstrumente: online-Meldeverfahren (IDEV und eSTATISTIK.core).
- Beantwortungsaufwand: gering, verschiedene Möglichkeiten der Entlastung (insbesondere kleiner Erhebungseinheiten) wurden geschaffen.

## 4 Genauigkeit und Zuverlässigkeit

Seite 8

- Qualitative Gesamtbewertung der Genauigkeit: hoch, aufgrund der gewählten Methode.
- Stichprobenbedingte Fehler: Quantifizierung (siehe Anhang).
- Nicht-stichprobenbedingte Fehler: durch Einsatz von umfangreichen Qualitätskontrollen und Vergleichswerten aus den Vorjahren wird dieser Fehler so gering wie möglich gehalten.
- Revisionen: keine.

## 5 Aktualität und Pünktlichkeit

Seite 9

- Aktualität: Endgültige Ergebnisse liegen frühestens 18 Monate nach Ende des Berichtszeitraumes vor (30. Juni 2014).
- Pünktlichkeit: Erste Ergebnisse des Berichtsjahres 2012 wurden am 27.06.2014 an Eurostat übermittelt.

## **6 Vergleichbarkeit**

**Seite 9**

- Räumliche Vergleichbarkeit: EU-weit sowie zwischen den einzelnen Bundesländern vergleichbar.
- Zeitliche Vergleichbarkeit: Aufgrund der Revisionen der europäischen Wirtschaftszweigklassifikation, der Erweiterung des Erfassungsbereichs der Strukturerhebung (ab dem Berichtsjahr 2008) und den neuen Stichprobenziehungen (Berichtsjahr 2003, 2008 und 2011) ist eine zeitliche Vergleichbarkeit nicht bzw. nur stark eingeschränkt möglich.

## **7 Kohärenz**

**Seite 10**

- Statistikübergreifende Kohärenz: Abweichungen zu Ergebnissen anderer amtlicher Statistiken sind z. B. in unterschiedlichen Merkmalsdefinitionen und statistischen Einheiten begründet, wodurch kein Vergleich der Ergebnisqualität zwischen diesen Statistiken möglich ist.
- Statistikinterne Kohärenz: liegt vor.
- Input für andere Statistiken: Volkswirtschaftliche Gesamtrechnungen des Bundes und der Länder, Konjunkturstatistik im Dienstleistungsbereich, Erzeugerpreisindizes Dienstleistungen, Inward-FATS, Finanzdienstleistungsstatistiken, FDZ, und zur Pflege des Unternehmensregisters.

## **8 Verbreitung und Kommunikation**

**Seite 10**

- Verbreitungswege: ausschließlich kostenlose elektronische Veröffentlichung diverser regelmäßiger und unregelmäßiger Publikationen: Fachserie 9, Reihen 4.1 bis 4.6, Fachberichte uvm.
- Methodenpapiere: Strukturerhebung im Dienstleistungsbereich, Methodenbeschreibung - Berichtsjahr 2012, Destatis, Juli 2014.
- Richtlinien der Verbreitung: 19 Monate nach Ende des Berichtszeitraumes erfolgt die Veröffentlichung der Ergebnisse in der Fachserie 9, Reihen 4.1 bis 4.6; die Veröffentlichung der Fachberichte erfolgt anschließend; im Veröffentlichungskalender ist die Fachserie 9, Reihen 4.1 bis 4.6 nicht enthalten.

## **9 Sonstige fachstatistische Hinweise**

**Seite 11**

Keine.

# **1 Allgemeine Angaben zur Statistik**

## **1.1 Grundgesamtheit**

Die Grundgesamtheit wurde auf der Basis der statistischen Systematik der Wirtschaftszweige in der Europäischen Union, NACE Rev.2 (entspricht der Klassifikation der Wirtschaftszweige - Ausgabe 2008), abgegrenzt und umfasst alle Erhebungseinheiten, deren wirtschaftlicher Schwerpunkt in den Abschnitten H, J, L, M, N und in der Abteilung S/95 der NACE Rev. 2 liegt.

## **1.2 Statistische Einheiten (Erhebungs- und Darstellungseinheiten)**

Erhebungs- und Darstellungseinheit sind identisch.

Zur Grundgesamtheit gehören alle rechtlich selbstständigen Unternehmen und Einrichtungen zur Ausübung einer freiberuflichen Tätigkeit mit Hauptsitz in Deutschland, die einen Gesamtumsatz (Summe aus Umsatz und sonstigen betrieblichen Erträgen ohne Subventionen) von mehr als 17 500 Euro im Berichtsjahr erzielt haben und einem der im Abschnitt 1.1 aufgezählten Wirtschaftsbereiche der NACE Rev. 2 bzw. der WZ 2008 zugeordnet sind. Aus dieser Grundgesamtheit werden die auskunftspflichtigen Erhebungseinheiten mittels Stichprobenziehung (siehe Kapitel 3) ermittelt. Nicht einbezogen werden im Ausland gelegene Teile der Erhebungseinheit sowie rechtlich selbstständige Tochtergesellschaften.

## **1.3 Räumliche Abdeckung**

Ergebnisse liegen auf den folgenden Ebenen der Systematik der Gebietseinheiten für die Statistik (NUTS) vor: Deutschland insgesamt (NUTS-0), Bundesländer (NUTS-1) und Regierungsbezirke (NUTS-2). Die Ergebnisse für die Bundesrepublik Deutschland liegen im Statistischen Bundesamt (Destatis), die Ergebnisse für die einzelnen Bundesländer liegen in den Statistischen Ämtern der Länder vor.

## **1.4 Berichtszeitraum/-zeitpunkt**

Der Berichtszeitraum ist das Kalenderjahr.

Stimmt das Geschäfts- bzw. Wirtschaftsjahr der Erhebungseinheit nicht mit dem Kalenderjahr überein, wird das Geschäfts- bzw. Wirtschaftsjahr zugrunde gelegt, das im Laufe des Kalenderjahres endet.

Die Merkmale unter Abschnitt A des Fragebogens SiD "Allgemeine Angaben" beziehen sich auf den Stichtag 31. Dezember des Berichtsjahres sowie die Merkmale unter Abschnitt D des Fragebogens SiD "Tätige Personen" auf den Stichtag 30. September des Berichtsjahres.

## **1.5 Periodizität**

Die Strukturerhebung im Dienstleistungsbereich wird jährlich durchgeführt. Erste Ergebnisse dieser Statistik liegen für das Berichtsjahr 2000 vor.

## **1.6 Rechtsgrundlagen und andere Vereinbarungen**

Die Strukturerhebung im Dienstleistungsbereich beruht auf EU- und Bundesrecht.

EU-Rechtsgrundlagen:

- Verordnung (EG) Nr. 295/2008 des Europäischen Parlaments und des Rates vom 11. März 2008 über die strukturelle Unternehmensstatistik - Neufassung (ABl. EU Nr. L 97 S. 13) in ihrer jeweils gültigen Fassung.
- Verordnung (EG) Nr. 1893/2006 des Europäischen Parlaments und des Rates vom 20. Dezember 2006 zur Aufstellung der statistischen Systematik der Wirtschaftszweige NACE Revision 2 und zur Änderung der Verordnung (EWG) Nr. 3037/90 des Rates sowie einiger Verordnungen der EG über bestimmte Bereiche der Statistik.

Nationale Rechtsgrundlagen:

- Dienstleistungstatistikgesetz (DIStatG) vom 19. Dezember 2000 (BGBl. I S. 1765) in Verbindung mit dem Bundesstatistikgesetz (BStatG) vom 22. Januar 1987 (BGBl. I S. 462, 565) in der jeweils gültigen Fassung.
- Klassifikation der Wirtschaftszweige, Ausgabe 2008.

## **1.7 Geheimhaltung**

### **1.7.1 Geheimhaltungsvorschriften**

Die erhobenen Einzelangaben werden nach § 16 BStatG grundsätzlich geheim gehalten. Die Pflicht zur Geheimhaltung besteht auch für Personen, die Empfänger von Einzelangaben sind.

Nur in ausdrücklich gesetzlich geregelten Ausnahmefällen dürfen Einzelangaben übermittelt werden. Nach § 6 DIStatG dürfen an die obersten Bundes- und Landesbehörden für die Verwendung gegenüber den gesetzgebenden Körperschaften und für Zwecke der Planung, jedoch nicht für die Regelung von Einzelfällen, vom Statistischen Bundesamt und den Statistischen Ämtern der Länder Tabellen mit statistischen Ergebnissen übermittelt werden, auch soweit Tabellenfelder nur einen einzigen Fall ausweisen.

Nach § 16 Abs. 6 BStatG ist es zulässig, den Hochschulen oder sonstigen Einrichtungen mit der Aufgabe unabhängiger wissenschaftlicher Forschung für die Durchführung wissenschaftlicher Vorhaben Einzelangaben zur Verfügung zu stellen, wenn diese so anonymisiert sind, dass sie nur mit einem unverhältnismäßig großen Aufwand an Zeit, Kosten und Arbeitskraft den Befragten oder Betroffenen zugeordnet werden können.

Nach § 47 des Gesetzes gegen Wettbewerbsbeschränkungen in der Fassung der Bekanntmachung vom 26. Juni 2013 (BGBl. I S. 1750), das zuletzt durch Artikel 16 des Gesetzes vom 04. Juli 2013 (BGBl. I S. 1981) geändert worden ist, werden der Monopolkommission für die Begutachtung der Entwicklung der Unternehmenskonzentration zusammengefasste Einzelangaben über die Vorhundertanteile der größten Unternehmensgruppen, Unternehmen, Betriebe oder fachlichen Teile von Unternehmen des jeweiligen Wirtschaftsbereichs übermittelt. Hierbei dürfen die zusammengefassten Einzelangaben nicht weniger als drei Einheiten betreffen und keine Rückschlüsse auf zusammengefasste Angaben von weniger als drei Einheiten ermöglichen.

### **1.7.2 Geheimhaltungsverfahren**

Die unter Abschnitt 1.7.1 angesprochene Mindestfallzahlregel wird derzeit als Verfahren zur Ermittlung der primär geheim zu haltenden Daten eingesetzt. Für die primäre und sekundäre Geheimhaltung wird aktuell keine Software eingesetzt.

## **1.8 Qualitätsmanagement**

### **1.8.1 Qualitätssicherung**

Im Prozess der Statistikerstellung werden vielfältige systematische Maßnahmen durchgeführt, die zur Sicherung der Qualität unserer Daten beitragen. Diese werden insbesondere in Kapitel 3 (Methodik) erläutert.

Die Maßnahmen zur Qualitätssicherung, die an einzelnen Stellen im Prozess der Statistikerstellung ansetzen, werden ständig den aktuellen Ansprüchen angepasst und um standardisierte Methoden der Qualitätsbewertung und -sicherung ergänzt. Hierzu tragen die jährlich tagende Referentenbesprechung sowie die ebenfalls jährlich durchgeführte Mitarbeiterschulung bei. Dadurch und durch den ständigen Austausch mit den die Erhebung bearbeitenden Mitarbeiterinnen und Mitarbeitern werden auftretende Probleme zeitnah erkannt, gelöst und die Lösung bundesweit angewendet. Damit wird gesichert, dass bei dezentraler Erhebung auftretende Unplausibilitäten in den Bundesländern einheitlich bereinigt werden und damit ein bundesweit einheitlicher Qualitätsstandard zeitnah angewendet wird.

Zu den standardisierten Methoden zählt auch dieser Qualitätsbericht, in dem alle wichtigen Informationen zur Datenqualität zusammengetragen sind.

Eine Maßnahme, die zur Entlastung der Auskunftspflichtigen, Verbesserung der Auswahlgrundlage und der Ergebnisqualität beiträgt, ist z. B. die Rotation gegen bereits in vorherigen Berichtsjahren oder Statistiken auskunftspflichtige statistische Einheiten bei Ziehung einer komplett neuen Stichprobe (bisher so geschehen für die Berichtsjahre 2003, 2008 und 2011). Dadurch wird u.a. der wirtschaftliche Schwerpunkt der Erhebungseinheiten, welcher ein Schichtungsmerkmal der Stichprobenziehung ist, im Unternehmensregister der amtlichen Statistik (Auswahlgrundlage) gepflegt.

### **1.8.2 Qualitätsbewertung**

Insgesamt führt die gewählte Stichprobenmethode zu qualitativ hohen Ergebnissen bei gleichzeitig geringer Belastung der Auskunftspflichtigen (Unternehmen bzw. Einrichtungen zur Ausübung einer freiberuflichen Tätigkeit) im Erfassungsbereich dieser Statistik. Eine konkrete Qualitätsbewertung der Ergebnisse der Strukturhebung im Dienstleistungsbereich lässt sich aus der Fehlerrechnung (Berechnung des relativen Standardfehlers) ableiten.

## **2 Inhalte und Nutzerbedarf**

### **2.1 Inhalte der Statistik**

#### **2.1.1 Inhaltliche Schwerpunkte der Statistik**

Die Erhebungsinhalte der jährlichen Strukturhebung im Dienstleistungsbereich gliedern sich in folgende vier Komplexe (Fragebogen SiD):

#### **1. Allgemeine Angaben zur Kennzeichnung der Erhebungseinheit:**

- Wirtschaftlicher Schwerpunkt,
- Rechtsform,
- Anzahl der Niederlassungen,

#### **2. Tätige Personen sowie Personalaufwand:**

- Zahl der tätigen Personen nach Geschlecht und Stellung im Beruf sowie Voll- und Teilzeit,
- Bruttoentgelte,
- gesetzliche und übrige Sozialaufwendungen des Arbeitgebers,

#### **3. Erträge, Vorleistungen sowie Steuern und Subventionen:**

- Umsätze nach In- und Ausland und sonstige betriebliche Erträge,
- Aufwendungen für Waren, Material und Dienstleistungen nach Arten,
- Wert der Bestände (Anfangs- und Endbestand) an Waren, Material und Dienstleistungen nach Arten,
- Aufwendungen für Mieten, Pachten und Leasing sowie für Leiharbeiterinnen und Leiharbeiter,
- Steuern, Abgaben sowie Subventionen,

#### 4. Investitionen:

- Wert der erworbenen Sachanlagen für betriebliche Zwecke nach Arten,
- Wert der selbst erstellten Sachanlagen für betriebliche Zwecke,
- Wert der erworbenen und selbst erstellten immateriellen Vermögensgegenstände.

Handelt es sich bei großen Erhebungseinheiten (mit einem Umsatz und sonstigen betrieblichen Erträgen im Berichtsjahr von 250 000 Euro und mehr) um Mehrländerunternehmen, d. h. um Erhebungseinheiten mit Niederlassungen in mehreren Bundesländern, sind die folgenden Merkmale (Fragebogen SiDK):

- Umsatz,
- Bruttoentgelte,
- Bruttoanlageinvestitionen sowie die
- Anzahl der tätigen Personen

nach Bundesländern aufzugliedern.

Erhebungseinheiten mit mindestens 20 tätigen Personen gliedern zusätzlichen ihren Auslandsumsatz nach dem Sitz der Auftraggeber (innerhalb bzw. außerhalb der EU) sowie ihren Umsatz nach Dienstleistungsarten auf, wenn sie ihren wirtschaftlichen Schwerpunkt in einem der folgenden Wirtschaftsbereiche haben

- jährlich:

- IT-Dienstleistungen,
- Werbung sowie
- Vermittlung und Überlassung von Arbeitskräften,

- zweijährlich ab Berichtsjahr 2008 (gerade Berichtsjahre):

- Rechtsberatung,
- Wirtschafts- und Steuerberatung; Buchführung sowie
- Public-Relations- und Unternehmensberatung,

- zweijährlich ab Berichtsjahr 2009 (ungerade Berichtsjahre):

- Architektur- und Ingenieurbüros,
- Technische, physikalische und chemische Untersuchung sowie
- Markt- und Meinungsforschung.

#### 2.1.2 Klassifikationssysteme

Der Erhebung, Aufbereitung und Darstellung der Ergebnisse der Strukturhebung im Dienstleistungsbereich liegt für die Berichtsjahre ab 2008 die Klassifikation der Wirtschaftszweige, Ausgabe 2008 (WZ 2008) zugrunde.

Für den Berichtszeitraum 2003 bis 2007 galt die Klassifikation der Wirtschaftszweige, Ausgabe 2003 (WZ 2003);

für den Berichtszeitraum 2000 bis 2002 galt die Klassifikation der Wirtschaftszweige, Ausgabe 1993 (WZ 1993).

Die WZ 2008 entspricht auf europäischer Ebene der NACE Rev. 2; die WZ 2003 der NACE Rev. 1.1.

Maßgeblich für die räumliche Gliederung ist die NUTS (vgl. Abschnitt 1.3).

#### 2.1.3 Statistische Konzepte und Definitionen

Die Definitionen der erhobenen Merkmale können den Erläuterungen zum Merkmalskatalog (siehe Anhang) entnommen werden. Diese richten sich nach den in der Durchführungsverordnung (EG) Nr. 250/2009 der Kommission vom 11. März 2009 abgedruckten Merkmalsdefinitionen, ggf. ergänzt bzw. angepasst an nationale Besonderheiten. Die Erläuterungen zum Zusatzfragebogen SiDL beruhen im Wesentlichen auf den Definitionen der statistischen Güterklassifikation, der CPA 2008.

#### 2.2 Nutzerbedarf

Zu den Hauptnutzerinnen und Hauptnutzern der Strukturhebung im Dienstleistungsbereich zählen die Bundesministerien - insbesondere das Bundesministerium für Wirtschaft und Technologie - die jeweiligen Landesressorts und die Europäische Kommission. Daneben zählen auch Wirtschaftsverbände und Interessenvertretungen, v. a. aus den erfassten Wirtschaftsbereichen, zu den Nutzerinnen und Nutzern dieser Statistik. Außerdem nutzen die Volkswirtschaftlichen Gesamtrechnungen des Bundes und der Länder sowie andere amtliche Statistiken Ergebnisse der Strukturhebung im Dienstleistungsbereich (vgl. Abschnitt 7.3). Zugleich fragen interessierte Bürger, Schüler und Studenten nach Ergebnissen aus der Strukturhebung im Dienstleistungsbereich für unterschiedliche Recherchen.

#### 2.3 Nutzerkonsultation

Die Interessen der Hauptnutzerinnen und Hauptnutzer finden auf verschiedenen Wegen Berücksichtigung. Die von Seiten der Europäischen Kommission, den Ministerien, Wirtschaftsverbänden, Interessenvertretungen, Fachbereichen der amtlichen Statistik usw. geäußerten Forderungen wurden bei der Konzipierung des Merkmalskatalogs berücksichtigt. Über das Gesetzgebungsverfahren können die Ministerien unmittelbar Einfluss auf das Erhebungsprogramm nehmen.

Darüber hinaus sind die Bundesministerien, die statistischen Ämter der Länder, die Spitzenverbände sowie Vertreterinnen und Vertreter aus Wirtschaft und Wissenschaft im Statistischen Beirat vertreten, der nach § 4 BStatG das Statistische

Bundesamt in Grundsatzfragen berät. Fachspezifische Fragen oder Anregungen werden in den vom Statistischen Beirat eingesetzten Fachausschuss "Handels- und Dienstleistungsstatistiken" eingebracht.

### **3 Methodik**

#### **3.1 Konzept der Datengewinnung**

Die für die Strukturerhebung im Dienstleistungsbereich auskunftspflichtigen Erhebungseinheiten werden durch eine dreifach geschichtete Zufallsstichprobe ermittelt. Die Stichprobe umfasste gemäß Dienstleistungstatistikgesetz höchstens 15 % aller Einheiten der Auswahlgesamtheit. Die Auswahlgesamtheit bildet das Unternehmensregister. Das Unternehmensregister ist eine Datenbank, in der Informationen (z. B. steuerbarer Umsatz, SV-Beschäftigte und Wirtschaftszweig) zu Unternehmen mit mehr als 17 500 Euro Jahresumsatz sowie Betrieben enthalten sind, die aus Verwaltungsdaten gespeist wird.

Nach den Berichtsjahren 2000, 2003 und 2008 wurde zuletzt für das Berichtsjahr 2011 eine komplett neue Stichprobe gezogen. Diese wird zur Sicherung der Qualität über mehrere Berichtsjahre beibehalten. Hierzu wird im Rahmen der jährlich stattfindenden Referentenbesprechung mit den Fachvertreterinnen und -vertretern der Statistischen Ämter der Länder beschlossen, ob eine komplett neue Stichprobe gezogen oder die Stichprobe beibehalten und lediglich um eine sog. Neuzugangsstichprobe ergänzt werden soll. Bei einer Neuzugangsstichprobe wird aus der Auswahlgesamtheit aller seit der vorausgegangenen Ziehung neu registrierten Einheiten gezogen. Damit wird der Kreis der auskunftspflichtigen Einheiten jährlich an den aktuellen Unternehmensregisterstand angepasst.

Der Auswahlatz dieser Neuzugangsstichproben beträgt ebenfalls höchstens 15 %. Ziel dieser Maßnahme ist es, ein allmähliches Absterben des Berichtskreises und eine hieraus resultierende Unterschätzung der in der Erhebung nachzuweisenden Totalwerte zu verhindern sowie eine Anpassung der Auskunftspflichtigen an den aktuellen Stand der Auswahlgesamtheit zu erreichen.

Die Schichtung der Auswahlgesamtheit zur Ziehung der Stichprobe erfolgt hierarchisch nach drei Kriterien und zwar nach:

1. Bundesländern,
2. innerhalb jedes Bundeslandes nach WZ-Vierstellern (Klassen) der WZ 2008 sowie
3. innerhalb jeder so gebildeten Gruppierung nach Umsatz- bzw. alternativ Beschäftigtengrößenklassen.

Die Schichtung der Auswahlgesamtheit zur Ziehung einer Neuzugangsstichprobe erfolgt hierarchisch ebenfalls nach diesen drei Kriterien, wobei WZ-Viersteller und Umsatzgrößenklassen zusammengefasst werden.

Die Auswahlsätze der einzelnen Ziehungsschichten differieren erheblich voneinander. Der in einer Schicht zur Anwendung kommende Auswahlatz orientiert sich insbesondere an der Anzahl der statistischen Einheiten sowie am erwarteten Mittelwert und der Varianz des Merkmals "Umsatz" (optimale Schichtung). Eine Schicht, aus der alle Erhebungseinheiten gezogen werden, wird als Totalschicht bezeichnet. Totalschichten treten überwiegend bei umsatzstarken sowie schwach besetzten Schichten auf.

Für die gezogenen Erhebungseinheiten besteht Auskunftspflicht. Auskunftspflichtig sind immer die Inhaberinnen und Inhaber bzw. Leiterinnen und Leiter der Erhebungseinheiten.

#### **3.2 Vorbereitung und Durchführung der Datengewinnung**

Die Daten über die ausgewählten Erhebungseinheiten werden primär erhoben.

Hierzu erfolgt eine online-Befragung (Merkmalskatalog siehe Anhang) durch die Statistischen Ämter der Länder (dezentral). Die Anschreiben an die Auskunftspflichtigen werden im vierten Quartal des dem Berichtsjahr folgenden Jahres versandt. Zur Rückmeldung werden den auskunftspflichtigen Erhebungseinheiten verschiedene online-Möglichkeiten angeboten: IDEV oder eSTATISTIK.core. Die vorhergehende Schulung der Mitarbeiterinnen und Mitarbeiter, der Versand der Anschreiben, die Erfassung und Aufbereitung der Daten sowie die Erstellung von Länderergebnissen obliegt eigenverantwortlich den Statistischen Ämtern der Länder. Darüber hinaus findet jährlich eine gemeinsame Mitarbeiter-schulung statt, in der praktische Erfahrungen der abgelaufenen Erhebung verallgemeinert sowie über Änderungen im aktuellen Erhebungsablauf informiert wird.

Die Erhebungsunterlagen werden jährlich evaluiert und bei Bedarf angepasst. Hieran werden u. a. die hausinterne Rechtsabteilung sowie die Vertreterinnen und Vertreter der Statistischen Ämter der Länder beteiligt. Eine Evaluierung durch das Pre-Test-Labor des Statistischen Bundesamtes ist bisher nicht erfolgt.

#### **3.3 Datenaufbereitung (einschl. Hochrechnung)**

Item-Non-Response: Die erfassten online-Meldungen werden maschinell auf Unplausibilitäten und fehlende Informationen überprüft. Bei fehlenden bzw. unplausiblen Angaben wird grundsätzlich bei den auskunftspflichtigen Erhebungseinheiten zurück gefragt. In Ausnahmefällen kann sorgfältig geschätzt werden. Eine Softwarelösung für eine automatische Imputation gibt es zur Zeit nicht.

Die plausibilisierten Einzeldaten werden anschließend mittels der berechneten Hochrechnungsfaktoren auf die Auswahlgesamtheit hochgerechnet. Der jeweils anzuwendende Hochrechnungsfaktor ist der Kehrwert des Auswahlsatzes der Schicht, in der sich die Erhebungseinheit zum Zeitpunkt der Ziehung der Stichprobe befand (freie Hochrechnung).

Die Auswahlwahrscheinlichkeit ist für umsatzstarke Erhebungseinheiten im Allgemeinen größer als die für umsatzschwächere Einheiten. In Totalschichten beträgt der Auswahlatz 100 % und somit der Hochrechnungsfaktor 1,0.

**Unit-Non-Response:** Die Vollzähligkeitskontrolle und das Mahnwesen laufen automatisiert ab. In der Stichprobe befindliche Einheiten, die falsch zugeordnet sind, nicht melden wollen oder nicht melden können, werden in unechte bzw. echte Antwortausfälle unterteilt. Erhebungseinheiten, die auf Grund der aktuellen Daten nicht zum Kreis der Zielgesamtheit gehören, werden als unechte Antwortausfälle bezeichnet. Zu den unechten Antwortausfällen zählen z. B. erloschene Einheiten, Einheiten die ihren Hauptsitz ins Ausland verlegt haben, einen wirtschaftlichen Schwerpunkt außerhalb des Erfassungsbereiches dieser Statistik ausüben oder mit ihrem Gesamtumsatz im aktuellen Berichtsjahr die Grenze von mehr als 17 500 Euro unterschreiten. Da Erhebungseinheiten, die unechte Antwortausfälle darstellen, nicht zur Auswahlgesamtheit der Erhebung gehören, bleiben diese auch in der Hochrechnung unberücksichtigt. Daraus resultiert, dass bei Vorliegen unechter Antwortausfälle die hochgerechneten Ergebnisse der Erhebung in der Fallzahl (Anzahl der Einheiten) immer niedriger als die der Auswahlgesamtheit sind. Das Auftreten von unechten Antwortausfällen in den Schichten bewirkt eine Verstärkung der Merkmalsstreuung und damit ein Anwachsen von durch die zufällige Auswahl der Stichprobeneinheiten bewirkten Schätzfehlern.

Im Gegensatz hierzu handelt es sich bei echten Antwortausfällen um Erhebungseinheiten, die nicht oder nicht rechtzeitig Daten zur Verfügung stellen, obwohl sie auskunftspflichtig sind. Echte Antwortausfälle führen häufig dann zu systematischen Fehlern, wenn sie innerhalb der Ziehungsschicht bei einem bestimmten Unternehmenstyp häufiger auftreten als bei anderen Erhebungseinheiten. Echte Antwortausfälle werden im Rahmen der Hochrechnung durch Korrektur des Hochrechnungsfaktors (Erhöhung) der Erhebungseinheiten der gleichen Ziehungsschicht eingeschätzt. Verzerrungsfrei ist diese Vorgehensweise immer dann, wenn das Auftreten der echten Antwortausfälle innerhalb der Schicht als Zufallsereignis angesehen werden darf. In diesem Fall führt die Zuschätzung echter Antwortausfälle zu einer verzerrungsfreien Schätzung von Totalwerten der Zielgesamtheit.

### **3.4 Preis- und Saisonbereinigung; andere Analyseverfahren**

Da es sich um eine Jahreserhebung handelt, wird keine Saisonbereinigung durchgeführt. Kalenderbedingte Effekte können sich aus der Lage der arbeitsfreien gesetzlichen Feiertage ergeben, werden aber als geringfügig bewertet. Aus diesem Grund erfolgt eine Bereinigung des Kalendereffektes nicht.

### **3.5 Beantwortungsaufwand**

Der Merkmalskatalog wurde entsprechend den Datenanforderungen der Europäischen Gemeinschaft so gestaltet, dass sich die erforderlichen Daten aus den Geschäftsaufzeichnungen der auskunftspflichtigen Erhebungseinheiten entnehmen lassen. Damit ist die bestehende Belastung der Erhebungseinheiten als moderat einzuschätzen. Zudem wird den Auskunftspflichtigen seit dem Berichtsjahr 2007 die Möglichkeit angeboten, die erfragten Daten teilautomatisiert aus ihrem betrieblichen Rechnungswesen zu ermitteln und über eine geschützte Verbindung an das betreffende Statistische Landesamt übermitteln zu lassen (eSTATISTIK.core).

Darüber hinaus werden kleine Erhebungseinheiten (mit einem Umsatz und sonstigen betrieblichen Erträgen von insgesamt weniger als 250 000 Euro im Berichtsjahr) mit einem stark verkürzten Merkmalskatalog befragt und damit wird Ihr Beantwortungsaufwand reduziert.

Zu einer weiteren Entlastung der auskunftspflichtigen Erhebungseinheiten, der Verteilung der Belastung auf bisher nicht auskunftspflichtige Einheiten sowie zur Erhöhung der Repräsentativität der Stichprobe wurde bei der Ziehung einer komplett neuen Stichprobe für die Berichtsjahre 2003, 2008 und 2011 gegen bereits zuvor auskunftspflichtige Einheiten rotiert. Damit wurde eine gleichmäßigere Belastung der Auskunftspflichtigen in den zu befragenden Wirtschaftsbereichen erreicht. Erhebungseinheiten, die sich in einer Totalschicht befinden, können jedoch nicht ersetzt werden.

## **4 Genauigkeit und Zuverlässigkeit**

### **4.1 Qualitative Gesamtbewertung der Genauigkeit**

Das Stichprobendesign wurde nach wissenschaftlich anerkannten stichprobentheoretischen Methoden so gewählt, dass die statistischen Ergebnisse bei dem vorgegebenen Stichprobenumfang mit der bestmöglichen Präzision bereitgestellt werden konnten. Bei einem gesetzlich vorgegebenen Stichprobenumfang von höchstens 15 % wird die Genauigkeit durch Schichtung und Bildung von Totalschichten qualitativ sichergestellt. Mit Verzerrungen durch das Hochrechnungsverfahren ist nicht zu rechnen, da eine freie Hochrechnung erfolgt.

Gleichwohl ist jede Stichprobenerhebung mit einer Unschärfe behaftet. Mit zunehmenden Detaillierungsgrad steigt in der Regel der stichprobenbedingte Zufallsfehler und damit sinkt die Zuverlässigkeit des Ergebnisses. Dies erhöht die Abhängigkeit von der Richtigkeit der gemeldeten Daten von für das jeweilige Gesamtergebnis bedeutsamen Einheiten. Gleichwohl können nicht-stichprobenbedingte, systematische Fehler auftreten.

### **4.2 Stichprobenbedingte Fehler**

Eine Quantifizierung des Stichprobenfehlers erfolgt über die Berechnung des relativen Standardfehlers. Für ausgewählte Merkmale sind die relativen Standardfehler im Anhang aufgelistet.



### **4.3 Nicht-Stichprobenbedingte Fehler**

Auswahlgrundlage ist das Unternehmensregister. Im Idealfall sind darin alle Einheiten enthalten, über die statistische Aussagen getroffen werden sollen (Grundgesamtheit). Tatsächlich können aber z. B. Einheiten der Grundgesamtheit nicht im Unternehmensregister enthalten sein (Untererfassung) oder Einheiten sind einem falschen Wirtschaftszweig zugeordnet. Daneben entstehen Schätzfehler, wenn Einheiten im Datenmaterial enthalten sind, die faktisch nicht (mehr) zur Auswahlgesamtheit gehören oder ihre Ziehungsschicht verlassen. Fehler in der Erfassungsgrundlage werden u. a. durch Anpassung der Hochrechnungsfaktoren weitestgehend bereinigt. Schätzungen des systematischen Fehlers wurden nicht erstellt. Durch Einsatz von umfangreichen Plausibilitätskontrollen und Vorjahresvergleichen werden außergewöhnliche Fehlerquellen weitestgehend ausgeschaltet.

Befragt wurden insgesamt rund 197 200 Einheiten, von denen 144 700 verwertbare Daten in die Auswertung eingegangen sind.

### **4.4 Revisionen**

#### **4.4.1 Revisionsgrundsätze**

Laufende Revisionen, ausgelöst etwa durch die Berücksichtigung verspätet eingegangener Erhebungsdaten, sieht das Erhebungskonzept der Strukturerhebung im Dienstleistungsbereich nicht vor.

#### **4.4.2 Revisionsverfahren**

Angabe entfällt.

#### **4.4.3 Revisionsanalysen**

Keine.

## **5 Aktualität und Pünktlichkeit**

### **5.1 Aktualität**

Erfahrungsgemäß entnimmt die Mehrheit der Erhebungseinheiten die Angaben aus ihrem Jahresabschluss, welcher oftmals erst 12 Monate nach Ende des Berichtszeitraumes vorliegt. Das Anschreiben an die Auskunftspflichtigen wird u. a. deswegen erst im vierten Quartal des auf das Berichtsjahr folgenden Jahres versandt. Nach Eingang und Erfassung der online-Meldung sind oftmals noch zeitaufwändige Rückfragen bei den Auskunftspflichtigen erforderlich sowie die Aufbereitung und Auswertung der Daten. Dies führt dazu, dass die Ergebnisse frühestens 18 Monate nach Ende des Berichtsjahres (für das Berichtsjahr 2012 am 30. Juni 2014) veröffentlicht werden können. Dieser Termin entspricht dem Liefertermin an das europäische Statistikamt Eurostat.

Vorläufige Ergebnisse werden nicht veröffentlicht.

### **5.2 Pünktlichkeit**

Erste Ergebnisse für das Berichtsjahr 2012 wurden am 27. Juni 2014 an Eurostat übermittelt. Die nationale Veröffentlichung der endgültigen Ergebnisse erfolgte ab Juli 2014.

## **6 Vergleichbarkeit**

### **6.1 Räumliche Vergleichbarkeit**

Die Ergebnisse der Strukturerhebung im Dienstleistungsbereich basieren auf Verordnungen der Europäischen Union bzw. Gemeinschaft und sind aus diesem Grund mit den Ergebnissen der anderen EU-Mitgliedsstaaten vergleichbar. Auswirkungen auf die Vergleichbarkeit können sich jedoch durch die Anwendung verschiedener Erhebungsmethoden in den Mitgliedstaaten der EU ergeben.

Auf nationaler Ebene sind die Ergebnisse durch die Schichtung der Stichprobe (optimal) nach Bundesländern ebenfalls vergleichbar. Dabei ist zu beachten, dass die Erhebungsdaten dem Bundesland zugeordnet werden, in dem die Erhebungseinheit ihren Hauptsitz hat. Für die Merkmale Umsatz, Anzahl der tätigen Personen, Bruttoentgelte und Bruttoanlageinvestitionen wird ein länderbereinigtes Ergebnis erstellt. So kann für diese Merkmale die wirtschaftliche Leistungskraft der einzelnen Bundesländer realitätsgetreu abgebildet werden.

### **6.2 Zeitliche Vergleichbarkeit**

Mit der verbindlich vorgeschriebenen Anwendung der NACE Rev. 2 bzw. WZ 2008 für Berichtsjahre ab 2008 sind die Ergebnisse der jährlichen Strukturerhebung im Dienstleistungsbereich zeitlich nicht mit den Ergebnissen der Vorberichtszeiträume vergleichbar. Die Änderungen in der WZ 2008 gegenüber der zuvor maßgebenden WZ 2003 sind in den von der Strukturerhebung im Dienstleistungsbereich erfassten Wirtschaftsbereichen, so gravierend, dass Zeitvergleiche nicht oder nur stark eingeschränkt möglich sind.

Ebenfalls zu berücksichtigen ist, dass mit der Ziehung der neuen Stichprobe für das Berichtsjahr 2011 (sowie mit den Berichtsjahren 2003 und 2008) ein stichprobenbedingter Bruch in der Zeitreihe auftreten kann

Neben der Revision der Wirtschaftszweigklassifikation wurde gleichzeitig auch die für die Strukturerhebung im Dienstleistungsbereich zugrundeliegende EU-Verordnung (vgl. Abschnitt 1.6) überarbeitet, was zur Erweiterung des Erfassungsbereichs und des Merkmalskatalogs führte. Für einige Merkmale und Wirtschaftsbereiche liegen daher auch keine Ergeb-

nisse für Berichtsjahre vor 2008 aus der Strukturhebung im Dienstleistungsbereich oder einer anderen jährlichen Unternehmensstrukturstatistik vor.

## **7 Kohärenz**

### **7.1 Statistikübergreifende Kohärenz**

Die Merkmale der Strukturhebung im Dienstleistungsbereich überschneiden sich teilweise mit Merkmalen anderer Statistiken. Zu nennen sind hier insbesondere die Umsatzsteuer- und Beschäftigtenstatistik. Aufgrund der abweichenden Erhebungsmethode und unterschiedlichen Merkmalsdefinitionen können sich Differenzen in den Ergebnissen ergeben. Die Umsatzsteuerstatistik ist eine Totalerhebung. Ihre Ergebnisse beruhen auf Umsatzsteuervoranmeldungen, die von den Oberfinanzdirektionen an die Statistischen Ämter der Länder geliefert werden. Die Umsatzsteuervoranmeldungen (Lieferungen und Leistungen) können per Definition nicht mit den Umsätzen, welche im Rahmen der Strukturhebung im Dienstleistungsbereich erfasst werden, gleichgesetzt werden. Des Weiteren findet keine aktuelle Korrektur des Wirtschaftszweiges in den Verwaltungsdaten statt, selbst wenn der Wirtschaftszweig im Rahmen einer Primärerhebung aktuell ermittelt wurde. Des Weiteren werden Umsätze von Organschaften vollständig dem Wirtschaftszweig des Organträgers zugerechnet und nicht auf die einzelnen Unternehmen der Organschaft aufgeteilt.

Das Merkmal Anzahl der tätigen Personen insgesamt wird auch in der Beschäftigtenstatistik nachgewiesen. Die Ergebnisse dort werden jedoch nicht auf der Ebene des Wirtschaftszweiges der Unternehmen sondern auf der Ebene des Wirtschaftszweiges der Betriebe abgebildet. Darüber hinaus weicht die Definition der Beschäftigten (nur sozialversicherungspflichtig und geringfügig Beschäftigten) von der zu den tätigen Personen der Strukturhebung im Dienstleistungsbereich ab. Zu den tätigen Personen zählen auch Selbstständige, Beamtinnen und Beamte, unbezahlt mithelfende Familienangehörige usw. Des Weiteren werden - im Gegensatz zur Strukturhebung im Dienstleistungsbereich - die Beschäftigten lediglich einmal ausgewiesen, auch wenn sie in mehreren Unternehmen tätig sind. Bei scheinbar identischen Merkmalen treten demgemäß Abweichungen zwischen den Ergebnissen amtlicher Statistiken auf.

Zu beachten ist, dass die Erhebungsziele der Umsatzsteuer- und der Beschäftigtenstatistik sowie der Strukturhebung im Dienstleistungsbereich insgesamt einen anderen Schwerpunkt haben. Jede Statistik verfolgt das ihr per Gesetz vorgegebene Ziel. Etwaige Differenzen lassen somit keinen Schluss über die Datenqualität der einzelnen Statistik zu.

### **7.2 Statistikinterne Kohärenz**

Die Strukturhebung im Dienstleistungsbereich ist in sich kohärent.

### **7.3 Input für andere Statistiken**

Die Ergebnisse der Strukturhebung im Dienstleistungsbereich werden im Rahmen der Volkswirtschaftlichen Gesamtrechnungen des Bundes und der Länder, der Inward-FATS-Berechnungen und bei der Konzeption der Wägungsschemata einiger Erzeugerpreisindizes verwendet. Eine enge inhaltliche Beziehung besteht auch zur vierteljährlichen Konjunkturstatistik im Dienstleistungsbereich (EVAS-Nr. 47414). Hier sind die Strukturergebnisse Grundlage für die Gewichtung der Indizes bei Aggregation verschiedener Wirtschaftsbereiche. Die Finanzdienstleistungsstatistiken nutzen einzelne Ergebnisse zur Schätzung der Aufwendungen für Leiharbeiterinnen und Leiharbeiter in den nachzuweisenden Wirtschaftsbereichen des Abschnitts K der WZ 2008.

Des Weiteren werden die Primärergebnisse sowie der erhobene wirtschaftliche Schwerpunkt in das Unternehmensregister eingepflegt, was zu einer Qualitätsverbesserung der Auswahlgrundlage beiträgt.

## **8 Verbreitung und Kommunikation**

### **8.1 Verbreitungswege**

#### **Pressemitteilungen**

Auf der Internetseite [www.destatis.de](http://www.destatis.de) stehen unter ZAHLEN&FAKTEN/Wirtschaftsbereiche/Dienstleistungen (rechte Themenseite) im Modul "PRESSEMITTEILUNGEN" alle Pressemitteilungen zur Verfügung.

#### **Veröffentlichungen**

Auf der Internetseite [www.destatis.de](http://www.destatis.de) stehen unter ZAHLEN&FAKTEN/Wirtschaftsbereiche/Dienstleistungen die aktuellen Daten in jeglicher Form mit Erläuterungen aus der Strukturhebung im Dienstleistungsbereich zur Verfügung.

Hierzu stehen auch unter ZAHLEN&FAKTEN/Wirtschaftsbereiche/Dienstleistungen (rechte Themenseite) im Modul "PUBLIKATIONEN" folgende Publikationen kostenlos zur Verfügung:

#### **Fachserie 9 (bis Berichtsjahr 2007):**

- Reihe 1 - für den Wirtschaftsabschnitt I,
- Reihe 2 - für den Wirtschaftsabschnitt K.

**Fachserie 9 (ab Berichtsjahr 2008):**

- Reihe 4.1 - für den Wirtschaftsabschnitt H,
- Reihe 4.2 - für den Wirtschaftsabschnitt J,
- Reihe 4.3 - für den Wirtschaftsabschnitt L,
- Reihe 4.4 - für den Wirtschaftsabschnitt M,
- Reihe 4.5 - für den Wirtschaftsabschnitt N und
- Reihe 4.6 - für die Abteilung 95 des Abschnitts S.

**Fachbericht:**

- Architektur- und Ingenieurbüros,
- Grundstücks- und Wohnungswesen,
- Information und Kommunikation,
- Landverkehr und Transport in Rohrfernleitungen,
- Rechts- und Steuerberatung, Wirtschaftsprüfung,
- Vermittlung und Überlassung von Arbeitskräften,
- Verkehr und Lagerei,
- Verlagswesen,
- Werbung und Marktforschung.

Einen Überblick über den Dienstleistungsbereich bietet auch die Publikation "Der Dienstleistungssektor, Wirtschaftsmotor in Deutschland, ausgewählte Ergebnisse von 2003 bis 2008".

**Online-Datenbank**

Auf der Internetseite [www.destatis.de](http://www.destatis.de) stehen unter ZAHLEN&FAKTEN/Wirtschaftsbereiche/Dienstleistungen (Mitte Themenseite) im Modul "Tabellen", Strukturdaten/Weiteres Datenangebot/Datenbank, die Ergebnisse bis Berichtsjahr 2007 (WZ-2003) und ab Berichtsjahr 2008 (WZ-2008) über das Datenbanksystem GENESIS-Online zur Verfügung.

**Zugang zu Mikrodaten**

Anonymisierte Mikrodaten sind über das Forschungsdatenzentrum (FDZ) zugänglich.

**Sonstige Verbreitungswege**

Auf der Internetseite [www.destatis.de](http://www.destatis.de) stehen unter Publikationen/Statistisches Jahrbuch die wichtigsten Daten im Statistischen Jahrbuch zur Verfügung. Des weiteren stehen unter ZAHLEN&FAKTEN/Wirtschaftsbereiche/Dienstleistungen (Mitte Themenseite) im Modul "Tabellen", Strukturdaten/Weiteres Datenangebot/Statistik-Portal die aktuellen Daten im Statistik-Portal der Statistischen Ämter des Bundes und der Länder zur Verfügung.

**8.2 Methodenpapiere/Dokumentation der Methodik**

Auf der Internetseite [www.destatis.de](http://www.destatis.de) stehen unter ZAHLEN&FAKTEN/Wirtschaftsbereiche/Dienstleistungen (rechte Themenseite) im Modul "Methodisches", Erläuterungen zur Statistik, die Methodischen Erläuterungen zur Verfügung.

**8.3 Richtlinien der Verbreitung****Veröffentlichungskalender**

Die Veröffentlichungstermine der Strukturerhebung im Dienstleistungsbereich werden nicht im Veröffentlichungskalender angekündigt.

**Zugriff auf den Veröffentlichungskalender**

Keine.

**Zugangsmöglichkeiten der Nutzer/-innen**

Keine.

**9 Sonstige fachstatistische Hinweise**

Keine.

Anhang 1 zum Qualitätsbericht der Strukturhebung im Dienstleistungsbereich 2012

Variationskoeffizienten nach Unterklassen

Nr. der Klassi- fikation der WZ	Zahl der Unternehmen	Umsatz	Brutto- wertschöpfung zu Faktorkosten	Personal- aufwendungen	Bruttoinvestitionen in Sachanlagen	Zahl der tätigen Personen
	%					
H	0,5	14,6	3,8	2,3	19,6	1,7
49	0,8	5,7	1,3	1,4	1,4	1,1
49.1	6,2	0,1	0,1	0,1	0,3	0,2
49.2	9,2	6,7	1,0	0,9	0,6	0,8
49.3	0,9	15,4	2,8	2,8	1,9	1,9
49.31	3,3	19,0	4,0	3,8	2,4	3,5
49.32	1,1	2,6	1,8	2,3	2,9	2,0
49.39	2,7	1,8	2,0	2,0	3,9	2,6
49.39.1	6,5	2,5	3,1	2,8	5,9	3,7
49.39.2	4,2	2,9	3,0	3,4	5,0	3,5
49.39.9	11,0	9,3	8,8	8,0	20,8	10,4
49.4	1,2	2,1	1,8	1,8	2,7	1,6
49.41	1,2	2,1	1,8	1,8	2,7	1,6
49.42	10,6	15,6	11,6	13,3	15,4	11,4
49.5	8,0	0,3	0,5	0,0	0,0	0,1
50	1,9	55,5	27,6	47,0	79,6	37,3
50.1	12,2	56,6	43,4	22,4	52,7	17,2
50.2	2,4	57,7	30,0	55,0	81,2	47,5
50.3	6,2	4,3	6,3	4,9	2,6	5,6
50.4	4,6	7,8	4,6	5,6	25,4	6,3
51	6,2	2,5	17,0	0,9	3,6	1,0
51.1	6,6	3,2	28,0	1,0	4,0	1,1
51.2	16,4	0,3	0,5	0,7	0,5	1,7
51.21	16,4	0,3	0,5	0,7	0,5	1,7
51.22	.	.	.	.	.	.
52	2,0	4,0	4,9	3,3	11,5	3,4
52.1	4,7	18,7	26,4	17,3	40,5	17,0
52.2	2,1	3,9	3,0	3,0	9,8	3,0
52.21	12,9	9,4	11,0	11,1	15,6	10,2
52.21.1	26,2	17,1	28,3	28,7	11,1	21,3
52.21.2	33,5	29,7	26,9	14,7	35,0	21,8
52.21.3	45,1	15,2	15,6	15,3	16,4	15,1
52.21.4	63,2	0,0	0,0	0,0	0,0	0,0
52.21.5	0,0	0,0	0,0	0,0	0,0	0,0
52.21.9	17,0	16,9	16,4	20,9	47,4	20,4
52.22	15,7	29,2	19,1	11,4	12,0	15,1
52.22.1	0,0	0,0	0,0	0,0	.	0,0
52.22.2	37,1	36,1	11,7	18,3	12,4	22,9
52.22.3	60,5	.	90,7	.	90,7	90,7
52.22.9	18,1	39,1	27,8	13,3	45,1	20,0
52.23	16,1	6,0	6,0	6,7	8,5	6,1
52.23.1	28,6	7,6	7,5	8,3	9,4	8,0
52.23.9	19,1	9,2	9,9	10,9	11,4	9,4
52.24	15,2	16,2	20,7	18,0	8,8	11,2
52.29	2,6	4,6	3,2	3,5	12,2	3,6
52.29.1	3,3	5,3	3,5	3,8	4,8	3,5
52.29.2	19,6	11,6	8,8	8,3	33,8	7,7
52.29.9	10,5	7,6	10,1	9,3	49,0	12,5
53	2,5	1,6	1,9	1,4	2,5	3,9
53.1	45,8	.	.	.	.	.
53.2	2,5	1,6	1,9	1,4	2,5	3,9
J	0,6	6,2	4,4	3,3	3,6	4,5
58	1,8	4,7	3,5	3,8	15,8	18,2
58.1	1,9	4,7	2,9	3,7	20,6	19,2
58.11	4,8	7,0	3,2	4,1	3,2	3,4
58.12	6,4	5,5	7,5	2,7	5,5	2,8
58.13	7,7	8,9	6,2	6,7	32,7	4,8
58.14	4,3	4,9	2,9	3,6	7,0	6,9
58.19	4,3	21,4	11,6	16,1	6,1	67,3
58.2	6,5	19,0	17,3	16,2	24,4	11,2
58.21	27,8	6,9	10,7	8,5	8,7	8,5
58.29	7,2	20,7	18,6	17,2	24,8	12,3
59	2,0	8,1	3,3	4,0	11,8	2,7
59.1	2,4	10,0	4,5	4,5	12,6	2,9
59.11	3,3	4,6	5,6	5,2	24,6	4,6
59.12	6,9	6,1	6,0	7,8	4,6	7,0
59.13	7,0	33,5	14,1	27,5	39,1	16,8
59.14	4,3	5,1	4,4	4,3	4,5	4,1
59.2	4,6	3,5	2,7	4,2	27,8	4,7
59.20.1	7,6	11,9	8,6	13,1	11,9	8,1
59.20.2	16,2	4,1	7,4	8,2	13,2	7,8
59.20.3	7,6	5,6	2,6	6,1	42,2	8,6

0,0 hochgerechneter Wert ohne statistische Unsicherheit  
· keine Stichprobeneinheit

Anhang 1 zum Qualitätsbericht der Strukturhebung im Dienstleistungsbereich 2012  
Variationskoeffizienten nach Unterklassen

Nr. der Klassi- fikation der WZ	Zahl der Unternehmen	Umsatz	Brutto- wertschöpfung zu Faktorkosten	Personal- aufwendungen	Bruttoinvestitionen in Sachanlagen	Zahl der tätigen Personen
	%					
60	12,7	4,6	7,3	16,9	1,3	16,1
60.1	7,2	13,0	5,4	9,0	5,7	13,5
60.2	25,1	4,9	9,3	21,4	0,8	21,5
61	4,3	1,7	1,5	2,6	0,5	1,8
61.1	7,5	0,9	1,5	4,4	0,4	2,6
61.2	10,7	0,5	0,6	0,7	0,1	1,1
61.3	19,3	16,9	12,6	8,6	12,0	18,8
61.9	5,6	9,7	8,9	4,6	7,0	4,4
61.90.1	10,2	16,1	6,5	9,5	9,8	10,2
61.90.9	7,3	11,1	10,9	5,2	8,5	4,7
62	1,0	13,5	8,9	5,2	9,7	3,3
62.01	2,1	27,2	17,3	10,9	20,0	6,9
62.01.1	6,3	7,6	6,7	7,5	15,9	6,6
62.01.9	3,1	28,2	18,2	11,4	21,0	7,6
62.02	2,1	3,1	2,9	3,1	4,6	2,9
62.03	7,5	5,7	4,2	4,1	5,2	3,9
62.09	3,1	2,6	3,9	3,8	13,2	3,4
63	2,9	6,7	5,7	5,7	10,4	4,2
63.1	9,4	8,2	7,2	7,5	11,6	6,1
63.11	7,1	11,5	10,3	9,9	11,6	8,5
63.12	19,8	4,5	4,7	6,4	44,2	7,2
63.9	2,4	11,4	9,5	8,0	22,8	5,1
63.91	10,1	21,0	21,4	26,8	10,2	21,5
63.99	2,5	12,8	10,6	7,1	23,9	4,6
L	0,4	1,9	2,1	2,1	4,3	1,5
68	0,4	1,9	2,1	2,1	4,3	1,5
68.1	3,4	13,5	26,2	17,2	22,9	8,2
68.10.1	4,6	10,1	13,7	10,9	29,6	5,6
68.10.2	6,9	32,9	60,5	34,1	24,5	19,8
68.2	0,4	1,9	1,9	3,4	4,6	2,0
68.20.1	2,3	3,1	2,7	3,5	6,7	2,9
68.20.2	1,3	2,4	2,6	6,8	6,2	3,0
68.3	1,4	3,0	2,9	1,7	15,0	1,9
68.31	2,6	6,5	5,1	4,2	18,9	4,0
68.31.1	2,9	7,3	5,8	5,3	23,0	3,8
68.31.2	10,9	13,9	10,5	6,5	13,3	14,5
68.32	3,1	2,9	3,7	1,7	17,6	2,3
68.32.1	3,6	2,9	2,8	2,3	30,6	2,8
68.32.2	6,8	6,0	8,3	2,5	16,4	3,7
M	0,3	4,7	3,4	2,9	5,3	1,5
69	0,5	1,5	1,2	1,9	2,7	1,0
69.1	0,5	1,9	1,5	2,5	3,1	1,1
69.10.1	4,1	4,1	3,9	6,5	4,0	2,7
69.10.2	0,9	2,8	1,8	2,6	4,6	1,5
69.10.3	5,3	4,8	4,7	4,7	10,1	4,6
69.10.4	9,7	5,1	4,6	4,7	7,6	5,2
69.10.9	7,8	10,1	7,3	9,6	9,3	7,9
69.2	0,8	2,3	1,9	2,5	3,8	1,6
69.20.1	6,4	6,4	6,2	6,5	11,3	7,8
69.20.2	41,8	16,1	14,7	15,6	31,8	21,2
69.20.3	1,2	1,3	1,1	1,3	3,4	1,1
69.20.4	4,5	5,1	4,5	5,9	11,0	4,4
70	1,0	11,5	11,3	8,1	12,8	5,8
70.1	2,0	14,6	17,5	11,3	14,8	9,2
70.10.1	9,6	32,0	31,9	20,4	28,6	21,0
70.10.9	2,8	8,1	6,2	5,9	10,0	4,9
70.2	1,2	5,5	5,7	5,9	9,3	4,0
70.21	5,6	4,6	3,4	3,5	6,6	4,5
70.22	1,2	5,9	5,9	6,3	9,8	4,3
71	0,7	3,6	3,0	3,1	3,9	1,8
71.1	0,7	4,2	3,4	3,7	4,9	2,1
71.11	1,2	2,8	2,7	2,0	4,6	1,4
71.11.1	1,6	3,1	1,9	2,1	5,1	1,6
71.11.2	7,1	11,9	51,8	8,5	27,6	7,3
71.11.3	7,8	9,7	10,1	4,6	14,7	5,7
71.11.4	6,4	7,9	9,3	15,3	11,1	8,2
71.12	1,0	4,7	4,1	4,3	5,9	2,6
71.12.1	3,2	7,3	4,5	3,0	10,1	2,4
71.12.2	2,7	6,4	5,7	5,1	8,3	3,3
71.12.3	9,9	6,6	6,3	6,1	9,2	6,3
71.12.9	4,0	15,4	13,3	17,8	15,0	9,7
71.2	4,4	4,0	3,4	3,9	3,8	3,8

0,0 hochgerechneter Wert ohne statistische Unsicherheit  
- keine Stichprobeneinheit

Anhang 1 zum Qualitätsbericht der Strukturhebung im Dienstleistungsbereich 2012

Variationskoeffizienten nach Unterklassen

Nr. der Klassi- fikation der WZ	Zahl der Unternehmen	Umsatz	Brutto- wertschöpfung zu Faktorkosten	Personal- aufwendungen	Bruttoinvestitionen in Sachanlagen	Zahl der tätigen Personen
	%					
72	3,2	10,8	6,2	6,4	4,6	5,2
72.1	3,6	11,1	6,5	6,6	4,7	5,4
72.11	11,1	5,1	5,7	5,9	4,4	6,6
72.19	3,8	12,0	7,0	7,1	4,9	5,9
72.2	5,9	4,6	4,5	3,8	12,5	4,1
73	1,4	14,9	2,6	3,1	3,6	5,8
73.1	1,4	16,2	2,9	3,5	4,0	6,3
73.11	1,5	4,3	3,2	3,0	4,9	6,9
73.12	6,9	37,2	6,1	11,1	6,7	13,8
73.2	4,6	3,6	4,8	4,0	5,6	7,3
74	1,3	9,2	5,5	8,3	4,1	2,7
74.1	2,6	12,3	6,7	9,9	5,6	3,5
74.10.1	8,8	31,2	19,7	25,7	10,3	10,6
74.10.2	3,4	9,4	4,6	8,7	7,3	4,0
74.10.3	4,5	17,8	16,5	19,0	15,5	6,8
74.2	2,0	6,3	4,7	4,6	3,0	6,9
74.20.1	2,1	8,5	5,8	3,3	4,1	8,3
74.20.2	13,2	9,2	8,0	8,5	4,2	10,0
74.3	2,0	9,8	6,1	15,8	17,5	6,2
74.30.1	3,4	10,4	7,6	16,5	19,1	8,0
74.30.2	3,4	21,0	4,6	9,1	41,2	4,5
74.9	2,6	13,2	9,0	12,0	6,7	4,8
75	1,2	3,1	2,1	3,4	5,5	2,2
75.00.1	1,2	2,0	1,7	2,2	4,9	1,6
75.00.9	9,2	21,0	14,8	19,4	29,1	17,3
N	0,5	2,2	2,2	2,5	7,5	1,6
77	1,8	3,2	4,5	3,6	9,9	2,9
77.1	3,4	4,9	6,1	6,9	4,3	6,3
77.11	4,1	5,4	6,9	6,5	4,6	6,8
77.12	5,7	10,7	10,5	24,2	13,4	16,1
77.2	5,0	9,5	7,6	8,7	6,4	6,1
77.21	16,2	21,0	15,5	16,5	30,1	18,6
77.22	11,0	6,4	12,5	11,3	3,2	13,2
77.29	7,1	10,3	8,1	9,4	6,7	7,0
77.3	2,4	5,2	7,2	5,0	18,3	3,8
77.31	18,9	11,5	12,4	15,8	19,2	17,8
77.32	7,9	6,3	7,0	8,7	6,9	6,0
77.33	37,9	6,5	6,4	23,4	1,2	26,2
77.34	21,5	3,8	4,7	20,5	36,3	26,3
77.35	16,9	7,5	6,8	19,8	2,3	20,2
77.39	5,6	9,3	13,8	5,6	28,7	5,5
77.4	7,8	6,5	12,0	3,6	8,1	6,1
78	2,1	2,3	2,7	1,9	2,7	2,1
78.1	5,2	6,6	7,3	8,1	11,5	9,4
78.2	2,2	2,8	3,3	2,1	2,9	2,4
78.3	4,9	5,4	5,4	6,0	7,7	6,2
79	1,3	3,3	3,4	3,6	12,1	3,7
79.1	1,3	3,4	3,5	2,9	12,8	3,0
79.11	1,7	7,1	3,7	4,0	10,2	3,5
79.12	4,4	3,9	5,3	4,8	18,8	6,5
79.9	6,0	9,3	16,8	19,9	35,8	20,3
80	2,2	20,9	19,0	21,2	25,8	13,9
80.1	4,0	22,7	20,5	22,6	29,2	14,8
80.2	11,8	11,5	12,5	14,3	8,9	13,2
80.3	10,4	20,9	14,6	19,4	34,8	15,7
81	0,6	2,3	1,5	1,6	3,5	1,6
81.1	2,0	11,2	7,1	8,3	9,3	6,4
81.2	0,9	1,9	1,6	1,6	4,4	1,8
81.21	1,4	2,2	1,9	1,8	3,8	2,0
81.22	1,9	5,2	3,2	4,0	6,6	3,8
81.22.1	1,7	22,6	2,3	2,4	6,8	2,3
81.22.9	7,0	5,2	5,1	5,1	9,0	5,1
81.29	5,8	5,6	5,1	6,3	22,1	13,2
81.29.1	13,6	7,7	5,9	7,6	9,2	31,8
81.29.2	9,5	6,6	6,7	7,3	14,7	6,6
81.29.9	8,1	9,0	8,8	10,9	30,8	9,2
81.3	1,1	2,8	2,8	2,9	5,8	2,0
81.30.1	1,2	2,8	2,4	2,5	6,1	1,8
81.30.9	6,1	17,1	18,2	21,6	8,9	13,3

0,0 hochgerechneter Wert ohne statistische Unsicherheit  
· keine Stichprobeneinheit

Anhang 1 zum Qualitätsbericht der Strukturhebung im Dienstleistungsbereich 2012

Variationskoeffizienten nach Unterklassen

Nr. der Klassi- fikation der WZ	Zahl der Unternehmen	Umsatz	Brutto- wertschöpfung zu Faktorkosten	Personal- aufwendungen	Bruttoinvestitionen in Sachanlagen	Zahl der tätigen Personen
	%					
82	1,4	6,4	6,8	7,9	16,0	4,6
82.1	2,9	5,2	5,4	6,9	6,6	5,2
82.11	4,6	7,0	7,4	9,7	11,8	7,2
82.19	3,9	7,1	5,2	7,9	6,0	6,7
82.2	3,3	4,3	5,5	5,6	6,9	6,3
82.3	3,1	2,3	2,3	1,7	3,7	3,8
82.9	2,3	8,7	9,3	11,4	19,4	6,7
82.91	4,8	2,3	3,5	2,4	16,2	2,8
82.91.1	6,0	2,7	4,5	3,0	17,7	3,5
82.91.2	16,6	4,7	3,2	4,0	3,8	5,2
82.92	4,6	5,5	5,8	5,9	5,3	5,8
82.99	2,5	10,6	11,2	13,5	21,8	8,2
82.99.1	19,7	36,6	34,2	22,9	18,2	27,7
82.99.9	2,6	11,1	11,4	13,7	22,0	8,3
95	1,7	16,1	12,0	15,8	14,5	6,5
95.1	6,8	7,3	9,6	4,9	20,8	4,8
95.11	7,2	4,0	3,7	3,5	23,0	4,7
95.12	20,6	27,5	40,0	20,5	29,0	15,4
95.2	1,7	25,2	17,1	24,4	18,4	8,4
95.21	6,0	41,8	38,0	15,7	12,5	8,1
95.22	5,4	12,8	9,2	10,5	9,8	6,8
95.23	5,9	11,7	7,7	9,9	19,1	11,4
95.24	8,9	14,1	13,3	14,0	15,1	10,8
95.25	16,5	13,3	13,3	10,4	26,4	14,1
95.29	3,5	49,0	31,1	46,9	39,9	17,5

0,0 hochgerechneter Wert ohne statistische Unsicherheit

· keine Stichprobeneinheit

Anhang 2 zum Qualitätsbericht der Strukturhebung im Dienstleistungsbereich 2012

Variationskoeffizienten nach Umsatzgrößenklassen

Nr. der Klassi- fikation der WZ	Unternehmen mit ... bis ... tätigen Personen	Zahl der Unternehmen	Umsatz	Brutto- wertschöpfung zu Faktorkosten	Zahl der tätigen Personen
		%			
H	0 - 1	1,3	5,3	3,9	3,4
	2 - 9	2,0	4,0	4,0	2,0
	10 - 19	2,8	4,4	5,6	2,6
	20 - 49	2,1	9,4	2,1	2,1
	50 - 249	2,3	20,8	11,4	2,4
	250 und mehr	6,5	25,6	5,6	3,4
J	0 - 1	1,2	4,4	3,5	2,7
	2 - 9	2,2	4,6	3,3	2,0
	10 - 19	2,7	3,6	3,2	2,7
	20 - 49	2,7	5,5	4,3	3,1
	50 - 249	3,0	4,1	3,1	2,9
	250 und mehr	5,6	10,1	7,6	10,1
L	0 - 1	0,7	4,0	4,4	1,7
	2 - 9	2,5	3,6	2,5	2,4
	10 - 19	5,8	6,8	6,8	5,5
	20 - 49	3,9	3,5	3,5	4,1
	50 - 249	7,1	3,4	4,3	7,4
	250 und mehr	12,0	2,6	2,6	6,1
M	0 - 1	0,6	5,8	2,4	1,2
	2 - 9	1,0	5,6	1,5	0,9
	10 - 19	1,5	2,8	3,5	1,4
	20 - 49	2,1	8,6	11,2	1,9
	50 - 249	2,4	3,6	4,0	2,8
	250 und mehr	5,8	12,8	10,7	6,0
N	0 - 1	1,0	9,6	11,9	2,2
	2 - 9	1,4	3,4	2,0	1,4
	10 - 19	2,5	3,3	4,7	2,5
	20 - 49	2,3	5,2	2,3	2,3
	50 - 249	2,0	4,3	2,8	1,9
	250 und mehr	2,8	4,0	4,5	2,9
S/95	0 - 1	2,5	23,4	5,1	4,6
	2 - 9	3,8	11,3	10,5	3,8
	10 - 19	8,6	8,5	10,2	8,9
	20 - 49	14,7	35,4	34,2	13,8
	50 - 249	18,1	46,9	44,6	37,1
	250 und mehr	0,0	0,0	0,0	0,0

0,0 hochgerechneter Wert ohne statistische Unsicherheit  
- keine Stichprobeneinheit



**Strukturerhebung im  
Dienstleistungsbereich 2012**

Rücksendung  
bitte bis  
XX. XXXXXXXX XXXX

**SiD**

Name des Amtes  
Org. Einheit  
Straße + Hausnummer  
PLZ, Ort

Bei Fensterbriefumschlag: postalische Anschrift der befragenden Behörde

Ansprechpartner/-in für Rückfragen  
(freiwillige Angabe)

Name:

Sie erreichen uns über

Telefon:  
Herr XXXXX XXXXXXXX-XXXX  
Frau XXXXXXX XXXXXXXX-XXXX  
Telefax: XXXXXXXXXXXX-XXXX  
E-Mail: XXXXXXXX@XXXXX.de

Vielen Dank für Ihre Mitarbeit.

Rechtsgrundlagen und weitere rechtliche Hinweise entnehmen Sie der beigefügten Unterlage, die Bestandteil dieses Fragebogens ist.

Telefon oder E-Mail:

Falls Anschrift oder Firmierung nicht mehr zutreffen, bitte auf Seite 4 korrigieren.

Identnummer  
(bei Rückfragen bitte angeben)

**Beachten Sie folgende Hinweise:**

Tragen Sie alle Angaben für die Erhebungseinheit **1** einschließlich aller Niederlassungen in Deutschland ein – unabhängig von einer Zugehörigkeit zu Konzernen, Arbeitsgemeinschaften oder Organschaften.

**Nicht einzubeziehen** sind die Daten von Niederlassungen im Ausland und von rechtlich selbstständigen Tochtergesellschaften.

**Berichtsjahr ist das Kalenderjahr 2012.**

Ausgenommen sind die stichtagsbezogenen Merkmale unter den Abschnitten A und D.

Deckt sich das Geschäfts- bzw. Wirtschaftsjahr nicht mit dem Kalenderjahr, dann legen Sie bitte das Geschäfts- bzw. Wirtschaftsjahr zugrunde, das im Laufe des Kalenderjahres 2012 endete.

Beachten Sie bitte die beigefügten **Erläuterungen** zum Fragebogen SiD und Zusatzfragebogen SiDK. Positionen im Fragebogen, für die es ausführliche Erläuterungen gibt, sind durch dunkle Rechtecke mit weißen Ziffern (z. B. **1**) gekennzeichnet.

**A Allgemeine Angaben zur Erhebungseinheit (Stichtag: 31. Dezember 2012)**
**1 Wirtschaftlicher Schwerpunkt**

11   
(bitte nicht ausfüllen)

*Bitte verwenden Sie zur Bestimmung des wirtschaftlichen Schwerpunkts die beiliegende Anleitung (Auszug aus der „Klassifikation der Wirtschaftszweige – Ausgabe 2008“).*

Wirtschaftlichen Schwerpunkt der Erhebungseinheit bzw. fünfstelliger WZ-Schlüssel laut „Klassifikation der Wirtschaftszweige – Ausgabe 2008“ hier eintragen:

**2 Rechtsform **2****


Zutreffendes bitte ankreuzen.

2.1 Einzelunternehmen  
z. B. Einzelpraxis, Bürogemeinschaft ..... 12 ☐ 1

2.3 Kapitalgesellschaft  
z. B. AG, GmbH, KGaA ..... 12 ☐ 3

2.2 Personengesellschaft  
z. B. GbR, OHG, KG, GmbH & Co. KG ..... 12 ☐ 2

2.4 Sonstige Rechtsform  
z. B. eG ..... 12 ☐ 4

**3 Anzahl der Niederlassungen – einschließlich Hauptniederlassung – in Deutschland** ..... **3** 13 

... 250 000 Euro und mehr  
antworten bitte  
hier... weniger als 250 000 Euro  
antworten bitte  
hier**B Erträge**

Volle Euro

Volle Euro

**1 Umsatz und sonstige betriebliche Erträge  
ohne Umsatzsteuer**

4 6 21

Summe B1.1 und B1.2

**1.1 Umsatz**

4 22

**1.1.1 darunter: Umsatz durch Auftraggeber  
mit Sitz im Ausland**

5 23

**1.2 Sonstige betriebliche Erträge**

6 24

**C Subventionen****ohne Steuererleichterungen,  
Investitionszuschüsse und -zulagen**

7 81

Volle Euro

Volle Euro

**D Tätige Personen****(Stichtag: 30. September 2012)**

Anzahl

Anzahl

**1 Tätige Personen insgesamt**

8 31

Summe D1.1 und D1.2

Summe D1.1 und D1.2

**1.1 Tätige Inhaberinnen und Inhaber  
sowie unbezahlt mithelfende  
Familienangehörige**

9 32

**1.1.1 darunter: tätige Inhaberinnen und  
weibliche unbezahlt  
mithelfende Familienangehörige**

33

**1.2 Abhängig Beschäftigte**

10 34

Wie viele von den abhängig Beschäftigten waren

**1.2.1 weiblich**

35

**1.2.2 Auszubildende**

36

**1.2.3 in Teilzeit tätig  
ohne geringfügig Beschäftigte**

11 37

**1.2.4 geringfügig Beschäftigte**

12 38

**2 Abhängig Beschäftigte umgerechnet in  
Vollzeiteinheiten**

13 39

**E Aufwendungen****1 Personalaufwand**

Volle Euro

Volle Euro

**1.1 Bruttoentgelte  
ohne Arbeitgeberanteile zur Sozialversicherung**

14 41

**1.2 Sozialaufwendungen des Arbeitgebers  
insgesamt**

15 16 42

Summe E1.2.1 und E1.2.2

**1.2.1 Gesetzliche Sozialaufwendungen  
nur Arbeitgeberanteile**

15 43

**1.2.2 Übrige Sozialaufwendungen  
nur Arbeitgeberanteile**

16 44

... 250 000 Euro und mehr  
antworten bitte  
hier... weniger als 250 000 Euro  
antworten bitte  
hier

noch:

**E Aufwendungen****2 Aufwendungen für bezogene Dienstleistungen, Waren und Material**  
**ohne** abzugsfähige Vorsteuer, Abschreibungen und Fremdkapitalzinsen ..... **17** bis **20** 45

Volle Euro

Volle Euro

Summe E2.1 bis E2.3

2.1 Bezogene Dienstleistungen und Waren zum Wiederverkauf in unverändertem Zustand ... **17** 462.2 Roh-, Hilfs- und Betriebsstoffe ..... **18** 472.3 Sonstige betriebliche Aufwendungen und bezogene Dienstleistungen (nicht zum Wiederverkauf, sondern zum Verbrauch, z. B. Büromaterial) ..... **19** **20** 48

darunter:

2.3.1 Aufwendungen für Mieten, Pachten und Leasing ..... **21** 4812.3.2 Aufwendungen für Leiharbeiterinnen und Leiharbeiter ..... **22** 482**F Betriebliche Steuern und sonstige öffentliche Abgaben**  
z. B. Gewerbe-, Kfz- und Grundsteuer; **ohne** Umsatzsteuer, Einkommen- und Körperschaftsteuer, Exportzölle sowie Steuern und Zölle, die zu den Anschaffungsnebenkosten zählen ..... **23** 71

Volle Euro

Volle Euro

**G Bestände****1 Bestände insgesamt** **18** **24** **25**

Volle Euro

Volle Euro

am Anfang des Berichtsjahres ..... 57

Summe G1.1.1, G1.2.1 und G1.3.1

am Ende des Berichtsjahres ..... 58

Summe G1.1.2, G1.2.2 und G1.3.2

1.1 Bezogene Waren und Dienstleistungen zum Wiederverkauf in unverändertem Zustand **25**

1.1.1 am Anfang des Berichtsjahres ..... 51

1.1.2 am Ende des Berichtsjahres ..... 52

1.2 Roh-, Hilfs- und Betriebsstoffe **18**

1.2.1 am Anfang des Berichtsjahres ..... 53

1.2.2 am Ende des Berichtsjahres ..... 54

1.3 In Arbeit befindliche Aufträge sowie selbst erstellte fertige und unfertige Erzeugnisse

1.3.1 am Anfang des Berichtsjahres ..... 55

1.3.2 am Ende des Berichtsjahres ..... 56

Bitte zurücksenden an

Name der befragenden Behörde  
Anschrift

Bitte aktualisieren Sie Ihre Anschrift, falls erforderlich.  
Name und Anschrift

Erhebungseinheiten mit einem  
Umsatz und sonstigen betrieblichen Erträgen  
im Berichtsjahr 2012 von insgesamt ...

... 250 000 Euro und mehr  
antworten bitte  
hier

... weniger als 250 000 Euro  
antworten bitte  
hier

## H Investitionen

1 **Bruttoanlageinvestitionen**  
(nur die Bruttozugänge im Berichtsjahr)  
**ohne** Abzug von Abschreibungen  
oder sonstigen Wertberichtigungen,  
Finanzinvestitionen und ohne abzugs-  
fähige Vorsteuern ..... 26 bis 32 61

Volle Euro

Volle Euro

Summe H1.1.1 bis H1.3 und H1.4

1.1 Erworbene Sachanlagen für betriebliche Zwecke 27

1.1.1 Betriebs- und Geschäftsausstattung sowie  
Anlagen und Maschinen ..... 28 62

1.1.2 Bauten ..... 63

1.1.3 Grundstücke (Grund und Boden) ..... 64

1.2 Selbst erstellte Sachanlagen für  
betriebliche Zwecke ..... 29 65

1.3 Erworbene immaterielle  
Vermögensgegenstände ..... 30 66

1.3.1 darunter: erworbene Software ..... 31 67

1.4 Selbst erstellte immaterielle  
Vermögensgegenstände ..... 32 68

1.4.1 darunter: selbst erstellte Software ..... 31 69

## J Bemerkungen

Zur Vermeidung von Rückfragen unsererseits, können Sie hier auf besondere  
Ereignisse und Umstände hinweisen, die Einfluss auf Ihre Angaben haben.

## K

Bitte **Zusatzfragebogen SiDK** ausfüllen, wenn Ihre Erhebungseinheit Nieder-  
lassungen in mehreren Bundesländern hat sowie Umsätze und sonstige betriebliche  
Erträge insgesamt (Frage B1) von 250 000 Euro und mehr erzielt hat.

## L

Bitte **Zusatzfragebogen SiDL** ausfüllen, wenn Ihre Erhebungseinheit mindestens  
20 tätige Personen (Frage D1) hat und einem der sechs auf Seite 1 aufgeführten  
Wirtschaftszweige angehört.

**Strukturerhebung im  
Dienstleistungsbereich 2012****SiD/SiDK/SiDL****Unterrichtung nach § 17 Bundesstatistikgesetz****Zweck, Art und Umfang der Erhebung**

Die Ergebnisse der Strukturerhebung im Dienstleistungsbereich (SiD) werden als Entscheidungshilfen für wirtschafts- und strukturpolitische Zwecke von den Landesregierungen und der Bundesregierung, aber gleichermaßen auch von Unternehmen und Verbänden dringend benötigt. Sie sind unter anderem Grundlage für die Volkswirtschaftlichen Gesamtrechnungen des Bundes und der Länder und dienen der Erfüllung der Lieferverpflichtung der Bundesrepublik Deutschland gegenüber der EU gemäß der Verordnung (EG) Nr. 295/2008 des Europäischen Parlaments und des Rates vom 11. März 2008 über die strukturelle Unternehmensstatistik (ABl. L 97 vom 9.4.2008, S. 13), die durch Verordnung (EG) Nr. 251/2009 der Kommission vom 11. März 2009 (ABl. L 86 vom 31.3.2009, S. 170) geändert worden ist. Die SiD ist eine dezentrale Bundesstatistik. Nach einem bundeseinheitlichen Merkmalskatalog erfolgt die Befragung durch die zuständigen statistischen Ämter der Länder. Die Erhebung wird jährlich bei höchstens 15 % der im Erfassungsbereich wirtschaftlich tätigen Unternehmen bzw. Einrichtungen zur Ausübung einer freiberuflichen Tätigkeit als Stichprobe durchgeführt. Der Erfassungsbereich der SiD umfasst die Wirtschaftsabschnitte H, J, L, M, N und Abteilung 95 der Klassifikation der Wirtschaftszweige, Ausgabe 2008.

**Rechtsgrundlagen**

Dienstleistungsstatistikgesetz (DIStatG) vom 19. Dezember 2000 (BGBl. I S. 1765), das zuletzt durch Artikel 5 des Gesetzes vom 17. März 2008 (BGBl. I S. 399) geändert worden ist, in Verbindung mit dem Bundesstatistikgesetz (BStatG) vom 22. Januar 1987 (BGBl. I S. 462, 565), das zuletzt durch Artikel 13 des Gesetzes vom 25. Juli 2013 (BGBl. I S. 2749) geändert worden ist. Erhoben werden die Angaben zu § 3 DIStatG. Nach § 11a BStatG sind alle Unternehmen verpflichtet, ihre Meldungen auf elektronischem Weg an die statistischen Ämter zu übermitteln. Personen, die eine wirtschaftliche Tätigkeit selbstständig, z. B. freiberuflich ausüben, sind nach der sog. EG-Einheitenverordnung (Verordnung (EWG) Nr. 696/93) Unternehmen. Für die Meldung sind die von den statistischen Ämtern zur Verfügung gestellten Online-Verfahren zu nutzen. Im begründeten Einzelfall können wir eine zeitlich befristete Ausnahme von der Online-Meldung vereinbaren. Dies ist auf formlosen Antrag möglich. Ihre Verpflichtung, die geforderten Auskünfte zu erteilen, bleibt jedoch weiterhin bestehen. Die Auskunftspflicht ergibt sich aus § 5 Absatz 1 DIStatG in Verbindung mit § 15 BStatG. Danach sind die Inhaberinnen und Inhaber bzw. Leiterinnen und Leiter der Erhebungseinheit auskunftspflichtig. Widerspruch und Anfechtungsklage gegen die Aufforderung zur Auskunftserteilung haben nach § 15 Absatz 6 BStatG keine aufschiebende Wirkung. Nach § 5 Absatz 2 DIStatG besteht für Existenzgründer im Sinne des § 7g Absatz 7 Satz 2 und 3 des Einkommensteuergesetzes in der Fassung der Bekanntmachung vom 19. Oktober 2002 (BGBl. I S. 4210, 2003 I S. 179) im Kalenderjahr der Betriebserröfnung keine Auskunftspflicht. In den beiden folgenden Kalenderjahren besteht keine Auskunftspflicht, wenn das Unternehmen im jeweils letzten abgeschlossenen Geschäftsjahr Umsätze in Höhe von weniger als 500 000 Euro erwirtschaftet hat. Existenzgründer, die von ihrem Recht, keine Aus-

kunft zu erteilen, Gebrauch machen wollen, haben das Vorliegen der vorgenannten Voraussetzungen nachzuweisen.

**Geheimhaltung**

Die erhobenen Einzelangaben werden nach § 16 BStatG grundsätzlich geheim gehalten. Nur in ausdrücklich gesetzlich geregelten Ausnahmefällen dürfen Einzelangaben übermittelt werden. Nach § 6 DIStatG dürfen an die obersten Bundes- und Landesbehörden für die Verwendung gegenüber den gesetzgebenden Körperschaften und für Zwecke der Planung, jedoch nicht für die Regelung von Einzelfällen, vom Statistischen Bundesamt und den Statistischen Ämtern der Länder Tabellen mit statistischen Ergebnissen übermittelt werden, auch soweit Tabellenfelder nur einen einzigen Fall ausweisen. Nach § 16 Absatz 6 BStatG ist es zulässig, den Hochschulen oder sonstigen Einrichtungen mit der Aufgabe unabhängiger wissenschaftlicher Forschung für die Durchführung wissenschaftlicher Vorhaben Einzelangaben zur Verfügung zu stellen, wenn diese so anonymisiert sind, dass sie nur mit einem unverhältnismäßig großen Aufwand an Zeit, Kosten und Arbeitskraft den Befragten oder Betroffenen zugeordnet werden können. Die Pflicht zur Geheimhaltung besteht auch für Personen, die Empfänger von Einzelangaben sind. Nach § 47 des Gesetzes gegen Wettbewerbsbeschränkungen in der Fassung der Bekanntmachung vom 26. Juni 2013 (BGBl. I S. 1750), das zuletzt durch Artikel 16 des Gesetzes vom 4. Juli 2013 (BGBl. I S. 1981) geändert worden ist, werden der Monopolkommission für die Begutachtung der Entwicklung der Unternehmenskonzentration zusammengefasste Einzelangaben über die Vorhundertanteile der größten Unternehmensgruppen, Unternehmen, Betriebe oder fachlichen Teile von Unternehmen des jeweiligen Wirtschaftsbereichs übermittelt. Hierbei dürfen die zusammengefassten Einzelangaben nicht weniger als drei Einheiten betreffen und keine Rückschlüsse auf zusammengefasste Angaben von weniger als drei Einheiten ermöglichen.

**Hilfsmerkmale, Identnummer, Löschung und Statistikregister**

Name und Anschrift der Erhebungseinheit sowie Name, Telefonnummer und E-Mail-Adresse der für eventuelle Rückfragen zur Verfügung stehenden Person sind Hilfsmerkmale, die lediglich der technischen Durchführung der Erhebung dienen. Die Fragebogen, auf denen sich diese Hilfsmerkmale befinden, werden spätestens nach Abschluss der jeweiligen Erhebung vollständig vernichtet bzw. gelöscht. Die verwendete Identnummer dient der Unterscheidung der in die Erhebung einbezogenen Erhebungseinheiten und der rationellen Aufbereitung der Erhebung. Sie besteht aus einer Kennung für das jeweilige Bundesland und aus einer laufenden, frei vergebenen Nummer. Name und Anschrift der Erhebungseinheiten sowie der Schwerpunkt der wirtschaftlichen Tätigkeit werden zusammen mit den Angaben zu tätigen Personen und zum Gesamtumsatz in das Unternehmensregister für statistische Verwendungszwecke (Statistikregister) aufgenommen. Rechtsgrundlagen hierfür sind § 13 BStatG und die Verordnung (EG) Nr. 177/2008 des Europäischen Parlaments und des Rates vom 20. Februar 2008 (ABl. L 61 vom 5.3.2008, S. 6).

**Strukturerhebung im  
Dienstleistungsbereich 2012**

SiD/SiDK

## Erläuterungen zum Fragebogen SiD und Zusatzfragebogen SiDK

Sollten Ihre Unterlagen für die Beantwortung einzelner Fragen nicht ausreichen, ist eine sorgfältige Schätzung zulässig. Ist das Ergebnis eines Erhebungsmerkmals Null, dann ist eine Null (0) im Wertefeld einzutragen.

**1 Erhebungseinheit**

Kleinste rechtlich selbstständige, wirtschaftlich tätige Einheit (**Einrichtung zur Ausübung einer freiberuflichen Tätigkeit oder Unternehmen**).

Alle Angaben sind für die gesamte Erhebungseinheit, einschließlich aller Niederlassungen in Deutschland, einzutragen.

Bei **Konzernunternehmen** oder Mitgliedern einer **umsatzsteuerlichen Organschaft** ist die angeschriebene Erhebungseinheit nur für die Angaben zu ihrer eigenen Erhebungseinheit berichtspflichtig. Es sind **keine** Angaben für den Gesamtkonzern oder die gesamte umsatzsteuerliche Organschaft durch den Organträger zu machen.

**Arbeitsgemeinschaften (ARGE)** sind keine Erhebungseinheiten im Sinne der Strukturerhebung im Dienstleistungsbereich. Auskunftspflichtige Erhebungseinheiten, die Mitglied einer ARGE sind, addieren daher die ausschließlich in einer ARGE verbuchten Erträge, Aufwendungen, tätigen Personen usw. anteilmäßig zu ihren eigenen Unternehmensangaben hinzu.

**Nicht einzubeziehen** sind die Daten von Niederlassungen im Ausland und von rechtlich selbstständigen Tochtergesellschaften.

**2 Rechtsform**

- **Einzelunternehmen**  
Jede selbstständige Betätigung einer einzelnen natürlichen Person, die im Rahmen ihrer Tätigkeit voll haftet.
- **Personengesellschaft**  
Beispiele für Personengesellschaften sind:  
Gesellschaft bürgerlichen Rechts (GbR/BGB-Gesellschaft), Offene Handelsgesellschaft (OHG), Kommanditgesellschaft (KG), Partnerschaftsgesellschaft (Freie Berufe), stille Gesellschaft, Partenreederei sowie Europäische wirtschaftliche Interessenvereinigung (EWIV).
- **Kapitalgesellschaft**  
Beispiele für Kapitalgesellschaften sind:  
Aktiengesellschaft (AG), Kommanditgesellschaft auf Aktien (KGaA) sowie Gesellschaft mit beschränkter Haftung (GmbH).
- **Sonstige Rechtsform**  
Wenn eine der drei erstgenannten Rechtsformen nicht zutrifft, z. B. eingetragene Genossenschaften (eG).

**3 Anzahl der Niederlassungen in Deutschland**

Niederlassungen sind an einem räumlich festgelegten Ort gelegene Teile einer Erhebungseinheit, einschließlich der Hauptniederlassung, in denen eine oder mehrere Personen derselben Erhebungseinheit oder Leiharbeiternehmerinnen bzw. Leiharbeitnehmer arbeiten (z. B. Filiale, Geschäftsstelle, Depot, Büro, Werkstatt, Werk, Lagerhaus). Vorübergehend bei Auftraggebern eingerichtete Arbeitsplätze zählen nicht als Niederlassung.

Erhebungseinheiten, die Niederlassungen in mehreren Bundesländern (Mehrländerunternehmen) sowie einen Umsatz und sonstige betriebliche Erträge von insgesamt 250 000 Euro und mehr im Berichtsjahr erzielt haben, füllen bitte **auch den Zusatzfragebogen SiDK** aus.

**4 Umsatz**

Nicht der Gewinn, sondern die in Rechnung gestellten Beträge (ohne Umsatzsteuer) aus dem Verkauf bzw. der Vermietung von für die gewöhnliche Geschäftstätigkeit typischen Waren und Dienstleistungen, unabhängig vom Zahlungseingang und der Steuerpflicht. Hierzu zählen auch: Eigenverbrauch, Handelsumsätze und Provisionen aus Vermittlungs- und Kommissionsgeschäften sowie in Rechnung gestellte Nebenkosten, wie z. B. Spesen, Reise-, Fracht-, Porto- oder Verpackungskosten und der umsatzsteuerfreie Umsatz nach § 4 UStG.

Für die **Einnahmen-Überschussrechner** nach § 4 Absatz 3 EStG sind nur die im Berichtsjahr zahlungswirksamen Einnahmen anzugeben.

Preisnachlässe, wie Rabatte, Boni und Skonti, sowie sonstige Erlösschmälerungen (z. B. Rückvergütungen) sind vorab abzusetzen.

Beim Vorhandensein von **Konzernen oder umsatzsteuerlichen Organschaften** sind die Binnenumsätze der Erhebungseinheit mit Mutter-, Tochter- und Schwesterunternehmen des Konzerns bzw. der umsatzsteuerlichen Organschaft einzubeziehen.

Bei **Holdinggesellschaften** ist der Umsatz die Vergütung, die sie für die unternehmerische Führung (strategische Steuerung und Konzernkoordination) ihrer Tochtergesellschaften sowie für sonstige konzerninterne Dienstleistungen von diesen erhalten.

In der Regel **nicht zum Umsatz**, sondern zu den sonstigen betrieblichen Erträgen **6**, zählen die Einnahmen aus Vermietung, Verpachtung und Leasing betrieblicher Grundstücke, Anlagen und Einrichtungen. Sollte es sich hierbei jedoch um Umsatz im Sinne des Geschäftsgegenstandes handeln (z. B. bei Vermietungs- bzw. Leasinggesellschaften), zählen diese zum Umsatz und nicht zu den sonstigen betrieblichen Erträgen.

**Nicht einzubeziehen** sind Umsätze von Niederlassungen mit Sitz im Ausland, durchlaufende Posten (die im Namen und für Rechnung eines anderen vereinnahmt und verausgabt werden), Subventionen **7**, außerordentliche und betriebsfremde Erträge sowie Zins- und ähnliche Erträge (z. B. Kursgewinne, Dividenden), Erträge aus Beteiligungen, aus Gewinn- und Teilgewinnabführungsverträgen, Erlöse aus dem Verkauf von Gegenständen des Anlagevermögens, aus der Auflösung von Rückstellungen und dgl.

**5 Umsatz durch Auftraggeber mit Sitz im Ausland**

Anzugeben sind Umsätze durch Auftraggeber mit Sitz im Ausland. Zu diesen zählen auch ausländische Tochterunternehmen.

Dagegen zählen die Umsätze von ausländischen Mutter-, Tochter- und Schwesterunternehmen **nicht** zu den hier dargestellten Umsätzen.



## 6 Sonstige betriebliche Erträge

Umsätze bzw. Einnahmen aus nicht betriebstypischen Nebengeschäften der Erhebungseinheit, wie Patent- und Lizenzcinnahmen oder Kantinenerlöse sowie Einnahmen aus Mieten, Pachten und Leasing, sofern es sich bei diesen nicht um Einnahmen im Sinne der gewöhnlichen Geschäftstätigkeit handelt (z. B. bei Vermietungs- oder Leasinggesellschaften).

**Nicht anzugeben** sind Subventionen 7, außerordentliche sowie Zins- und ähnliche Erträge (z. B. Kursgewinne, Dividenden, Erträge aus der Auflösung von Rückstellungen oder aus dem Verkauf von Gegenständen des Anlagevermögens).

## 7 Subventionen

Laufende finanzielle Zuwendungen, die der Staat (Bund, Länder und Gemeinden) oder Einrichtungen der Europäischen Gemeinschaft ohne Gegenleistung an die Erhebungseinheit für Forschungs- und Entwicklungsvorhaben oder für die laufende Geschäftstätigkeit gewähren, um

- Herstellungskosten zu verringern oder
- die Verkaufspreise der Dienstleistungen bzw. Erzeugnisse zu senken oder
- eine hinreichende Entlohnung der Produktionsfaktoren zu ermöglichen, wie z. B. Kurzarbeitergeld.

Hierzu gehören auch Zinszuschüsse (auch dann, wenn sie direkt an den Kreditgeber gezahlt werden), Frachthilfen, Miet- und Lohnkostenzuschüsse sowie Subventionen zur Verringerung der Umweltverschmutzung.

**Nicht zu den Subventionen zählen** Steuererleichterungen, Investitionszuschüsse und -zulagen sowie Ersatzleistungen für Katastrophenschäden und sonstige außerordentliche Verluste, deren Ursachen außerhalb der Verantwortlichkeit der Erhebungseinheit liegen.

## 8 Tätige Personen insgesamt

Summe der **tätigen Inhaberinnen und Inhaber**, unbezahlt mithelfenden Familienangehörigen 9 und der **abhängig Beschäftigten** 10. Die Anzahl der tätigen Personen insgesamt muss mindestens 1 betragen.

**Nicht zu den tätigen Personen zählen** unter anderem Aufsichtsratsmitglieder, ehrenamtlich tätige Personen und Kapitalgeber.

## 9 Tätige Inhaberinnen und Inhaber sowie unbezahlt mithelfende Familienangehörige

Anzahl der tätigen Inhaberinnen und Inhaber sowie Gesellschafterinnen und Gesellschafter, Komplementärinnen und Komplementäre, Genossenschafterinnen und Genossenschafter sowie andere leitende Personen, die kein Entgelt in Form von Lohn oder Gehalt erhalten, und unbezahlt mithelfende Familienangehörige, die mit Stand vom 30. September des Berichtsjahres in der Erhebungseinheit tätig waren. Als unbezahlt mithelfende Familienangehörige gelten Personen, die im Haushalt des Eigentümers der Erhebungseinheit leben und ohne Arbeitsvertrag und feste Vergütung in der Erhebungseinheit arbeiten. In diese Gruppe fallen nur Personen, die nicht hauptberuflich in einem abhängigen Beschäftigungsverhältnis mit einer anderen Einrichtung oder einem anderen Unternehmen standen.

## 10 Abhängig Beschäftigte

Voll- und teilzeitbeschäftigte Arbeitnehmerinnen und Arbeitnehmer, geringfügig Beschäftigte, Beamtinnen und Beamte, unselbstständige Heimarbeiterinnen und Heimarbeiter, Auszubildende, Praktikantinnen und Praktikanten, Volontärinnen und Volontäre sowie Teilnehmerinnen und Teilnehmer an Arbeitsbeschaffungsmaßnahmen, die nach dem Stand vom 30. September des Berichtsjahres in einem Arbeitsverhältnis standen und auf der Grundlage eines Arbeits- bzw. vergleichbaren Dienstvertrages mit der Erhebungseinheit ein Entgelt in Form von Lohn, Gehalt, Gratifikation, Provision oder Sachbezügen erhalten haben. Hierzu zählen auch Betriebsleiterinnen und Betriebsleiter, Direktorinnen und Direktoren, Vorstands-

mitglieder und andere leitende Kräfte (z. B. geschäftsführende Gesellschafterinnen und Gesellschafter der Kapitalgesellschaften), soweit sie von der befragten Erhebungseinheit eine Vergütung – wie auch immer geartet – erhalten, sowie Streikende und sonstige kurzzeitig abwesende Personen (z. B. bei Krankheit, bezahltem Urlaub oder Sonderurlaub, Ableistung des freiwilligen Wehrdienstes, Mutterschutz und Elternzeit mit einer Dauer von insgesamt weniger als einem Jahr).

**Nicht zu den abhängig Beschäftigten gehören** tätige Inhaberinnen und Inhaber sowie unbezahlt mithelfende Familienangehörige, ein Jahr und länger abwesende Personen, freie Mitarbeiterinnen und Mitarbeiter, ehrenamtlich tätige Personen sowie Arbeitskräfte, die von einem anderen Unternehmen gegen Entgelt zur Arbeitsleistung überlassen wurden (Leiharbeiterinnen und Leiharbeiter) oder im Auftrag anderer Unternehmen tätig waren.

## 11 In Teilzeit tätig

Abhängig beschäftigte Personen, deren gewöhnliche Arbeitszeit kürzer als die tarifliche bzw. übliche Arbeitszeit in der Erhebungseinheit ist. Dies betrifft alle Formen der Teilzeitarbeit (z. B. Altersteilzeit, Halbtagsbeschäftigte, Beschäftigung an zwei oder drei Tagen in der Woche).

**Nicht als Teilzeitbeschäftigung zählen** hier Kurzarbeit, geringfügige Beschäftigung und Ausbildung.

## 12 Geringfügig Beschäftigte

Eine geringfügige Beschäftigung liegt vor, wenn

- das Arbeitsentgelt 400 Euro im Monat nicht übersteigt (geringfügig entlohnte Beschäftigung) oder
- die Beschäftigung innerhalb eines Kalenderjahres auf längstens zwei Monate oder 50 Arbeitstage begrenzt ist (kurzfristige Beschäftigung).

**Nicht einzubeziehen** sind die Beschäftigten, die zur Erlangung von beruflichen Kenntnissen, Fähigkeiten oder Erfahrungen in der Erhebungseinheit tätig waren (z. B. Ausbildung, Volontariat, Schülerpraktika, Praktika im Rahmen einer Studienordnung).

## 13 Abhängig Beschäftigte umgerechnet in Vollzeiteinheiten

Summe der vertraglich vereinbarten Wochenarbeitsstunden (WS) aller abhängig Beschäftigten (D1.2) geteilt durch die in der Erhebungseinheit bzw. für die jeweilige Berufsgruppe geltende reguläre Wochenarbeitszeit eines Vollzeitbeschäftigten (Wertangabe mit einer Nachkommastelle).

Beispiel:

- reguläre Wochenarbeitszeit der Vollzeitbeschäftigten: 40 WS
- 19 abhängig Beschäftigte (D1.2), davon
  - 10 Vollzeitbeschäftigte à 40 WS ..... 400 WS
  - 5 Teilzeitbeschäftigte à 20 WS ..... 100 WS
  - 4 geringfügig Beschäftigte, davon
    - 2 geringfügig entlohnte Beschäftigte à 16 WS ..... 32 WS
    - 2 am Stichtag 30.9. kurzfristig Beschäftigte à 40 WS ..... 80 WS
- 19 abhängig Beschäftigte mit insgesamt ..... 612 WS

Einzutragen sind:  $612 \text{ WS} / 40 \text{ WS} = 15,3$  Vollzeiteinheiten.

## 14 Bruttoentgelte

An die abhängig Beschäftigten geleisteten Bruttozahlungen (Bar- und Sachbezüge) **ohne jeden Abzug**. Diese Beträge verstehen sich einschließlich Arbeitnehmeranteile, jedoch **ohne Arbeitgeberanteile** zur gesetzlichen Sozialversicherung.

Einzubeziehen sind sämtliche Zuschläge, Prämien, Zulagen, Mietbeihilfen und Wohnungszuschüsse, Vergütungen für Feiertage, Urlaub, Arbeitsausfälle und dgl., Entgeltfortzahlungen bei Krankheit und Mutterschaft, Fahrtkostenzuschüsse,

Urlaubsbeihilfen, Gratifikationen, Gewinnbeteiligungen, Vermögenswirksame Leistungen, Provisionen, Abfindungen sowie Bezüge von Gesellschafterinnen und Gesellschaftern, Vorstandsmitgliedern, Geschäftsführerinnen und Geschäftsführern sowie anderen leitenden Personen (soweit diese abhängig Beschäftigte **10** sind). Gezahlte Aufstockungsbeträge bei Altersteilzeit sowie die Zuführungen zum Wertguthaben in der aktiven Arbeitsphase (Blockmodell) gehören ebenfalls hierzu. Sachbezüge sind mit dem Betrag einzusetzen, der dem Lohnsteuerabzug zugrunde gelegt wurde.

Waren **Nettoentgelte** vereinbart, so ist in diesen Fällen hier das Nettoentgelt **zuzüglich Arbeitnehmeranteil** zur Sozialversicherung, **Solidaritätszuschlag** sowie **Lohn- und Kirchensteuer** anzugeben. Der Arbeitgeberanteil ist nachfolgend unter den Sozialaufwendungen des Arbeitgebers aufzuführen.

**Nicht anzugeben** sind die Entgelte für tätige Inhaberinnen und Inhaber, der kalkulatorische Unternehmerlohn sowie außerordentliche Aufwendungen.

#### **16 Gesetzliche Sozialaufwendungen des Arbeitgebers**

Gesetzlich vorgeschriebene Arbeitgeberanteile zur Sozialversicherung, d. h. zur Kranken-, Renten-, Arbeitslosen- und Pflegeversicherung, die Arbeitgeberbeiträge für Beschäftigte in Altersteilzeit sowie die Beiträge zur Berufsgenossenschaft.

**Nicht hierzu gehören** Entgeltzahlung bei Krankheit, Urlaub oder Mutterschaft. Diese Beträge gehören zu den Bruttoentgelten **14**.

#### **16 Übrige Sozialaufwendungen des Arbeitgebers**

Auf tariflicher oder vertraglicher Grundlage beruhende bzw. freiwillig gewährte Leistungen des Arbeitgebers, soweit sie nicht zum Bruttoentgelt gehören (z. B. Aufwendungen für die betriebliche Altersversorgung, Zuschüsse zur Aus- und Fortbildung, Beihilfen und Zuschüsse im Krankheitsfall, laufende Zuschüsse für Verpflegung bei Praktika, Entschädigungen für doppelte Haushaltsführung und Umzugskostenvergütungen). Hierzu zählen auch Sozialaufwendungen für Beamtinnen und Beamte (z. B. Familienzuschläge sowie Zahlungen an die Postbeamtenversorgungskasse für die Erbringung von Versorgungs- und Beihilfeleistungen).

**Nicht dazu zählen** Beiträge der Inhaberin bzw. des Inhabers zur Lebens-, Alters-, Krankenversicherung und dgl. für sich und ihre bzw. seine Familie.

#### **17 Bezogene Dienstleistungen und Waren zum Wiederverkauf in unverändertem Zustand**

Anschaffungskosten (ohne die als Vorsteuer abzugsfähige Umsatzsteuer) für bezogene Waren und Dienstleistungen, die ohne weitere Be- oder Verarbeitung zum Wiederverkauf an Dritte bestimmt sind. Als Anschaffungskosten gelten die Anschaffungspreise zuzüglich Anschaffungsnebenkosten (z. B. Transportkosten, erhobene Verbrauchsteuern, Einfuhrumsatzsteuer und Importzölle) abzüglich erhaltener Preisnachlässe (wie Rabatte, Boni und Skonti). Bei Reiseveranstaltern zählen hierzu auch die in Anspruch genommenen Leistungen Dritter für auf eigene Rechnung organisierte Pauschalreisen sowie an Reisebüros bezahlte Provisionen.

Für die **Einnahmen-Überschussrechner** nach § 4 Absatz 3 EStG sind nur die im Berichtsjahr zahlungswirksamen Ausgaben anzugeben.

**Nicht einzubeziehen** sind Aufwendungen für erworbene Sachanlagen sowie bezogene Waren und Dienstleistungen von Niederlassungen mit Sitz im Ausland und alle anderen als die o. g. Steuern, Abschreibungen, außerordentlichen, Zins- und ähnlichen Aufwendungen.

#### **18 Roh-, Hilfs- und Betriebsstoffe**

Anschaffungs- und Anschaffungsnebenkosten **17** aller Materialien (ohne Handelsware), die zur Herstellung von Waren oder Erbringung von Dienstleistungen in der Erhebungseinheit erforderlich sind sowie dabei benötigte Verbrauchsstoffe, wie z. B. Kraftstoffe, Versandverpackung und Ersatzteile im Transportgewerbe, Putzmittel im Reinigungsgewerbe, Datenträger in

der IT-Branche sowie Werbematerial in der Werbebranche. Einzubeziehen sind auch Materialien, die für die Herstellung von selbst erstellten Anlagen benötigt werden.

**Nicht einzubeziehen** sind Roh-, Hilfs- und Betriebsstoffe von Niederlassungen mit Sitz im Ausland.

#### **19 Bezogene Dienstleistungen nicht zum Wiederverkauf**

Alle Aufwendungen für Leistungen Dritter, die im Rahmen der betrieblichen Wertschöpfung in der Erhebungseinheit verbraucht werden, wie z. B. IT-Leistungen durch Rechenzentren und Lohnveredelung.

**Nicht einzubeziehen** sind bezogene Dienstleistungen von Niederlassungen mit Sitz im Ausland.

#### **20 Sonstige betriebliche Aufwendungen**

Alle übrigen Aufwendungen, die der betrieblichen Leistungserstellung nicht direkt, sondern nur der Erhebungseinheit als Ganzes zugeordnet werden können. Dies sind z. B. Honorare für freie Mitarbeiterinnen und Mitarbeiter, Ausgleichsabgabe für nicht beschäftigte Schwerbehinderte, Provisionen, Beratungsentgelte, Postgebühren, Aufwendungen für Mieten, Pachten und Leasing, Aufwendungen für Leiharbeiterinnen und Leiharbeiter, Porti, Büromaterial, Telefon, Versicherungsbeiträge, Aufwendungen für Steuerberatung, Buchführung und Rechtsberatung, Reisespesen sowie damit verbundene Verpflegungsmehraufwendungen, Kfz-Kosten (ohne Kfz-Steuer, die unter Frage F anzugeben ist) und Mautgebühren. Hierzu gehören auch Aufwendungen für Heizung, Strom, Gas, Wasser, Büro- und Versandverpackungsmaterial sowie Aufwendungen für die Nutzung von immateriellen Vermögensgegenständen gegen laufende oder Einmalzahlungen.

**Nicht einzubeziehen** sind sonstige betriebliche Aufwendungen von Niederlassungen mit Sitz im Ausland, betriebliche Steuern und öffentliche Abgaben **23**, Abschreibungen, außerordentliche und betriebsfremde Aufwendungen, Zins- und ähnliche Aufwendungen (z. B. Kursverluste, Spenden, Verluste aus dem Abgang von Gegenständen des Anlagevermögens).

#### **21 Aufwendungen für Mieten, Pachten und Leasing**

Mieten für betrieblich oder geschäftlich genutzte Bauten, Betriebs- und Geschäftsräume (einschließlich Lagerräume und Garagen, ohne betriebsfremd genutzte Räume) sowie Grundstückspachten, Leasing und Mieten für Fahrzeuge aller Art, Maschinen, EDV-Anlagen, Geräte, Software und dgl.

#### **22 Aufwendungen für Leiharbeiterinnen und Leiharbeiter**

Aufwendungen an Zeitarbeitsfirmen (Personalleasing-agenturen) und ähnliche Einrichtungen für die Arbeitnehmerüberlassung, wobei das überlassene Personal bei den jeweiligen Zeitarbeitsfirmen beschäftigt bleibt.

**Nicht einzubeziehen** sind Aufwendungen für bezogene Dienstleistungen, denen ein Werkvertrag zugrunde liegt.

#### **23 Betriebliche Steuern und sonstige öffentliche Abgaben**

**Steuern**, die vom Staat oder den Institutionen der Europäischen Gemeinschaft ohne individuelle Gegenleistung im Zusammenhang mit der Beschaffung und Einfuhr von Waren sowie der Beschaffung und Erbringung von Dienstleistungen, der Beschäftigung von Arbeitnehmerinnen und Arbeitnehmern, dem Eigentum an bzw. der Nutzung von Grund und Boden, Gebäuden oder sonstigen im Geschäftsprozess verwendeten Vermögensgegenständen erhoben werden. Hierzu gehören insbesondere Gewerbe-, Kraftfahrzeug-, Grundsteuer sowie die auf selbst erstellte Waren erhobenen Verbrauchsteuern und -abgaben (z. B. Strom- und Energiesteuer).

Zu den **sonstigen öffentlichen Abgaben** zählen öffentliche Gebühren und Beiträge, die für bestimmte Leistungen des Staates bezahlt werden.



**Nicht einzubeziehen** sind Umsatzsteuer, Einkommen- und Körperschaftsteuer, Grunderwerb-, Kapitalertragsteuer, Lohn- und Kirchensteuer, Solidaritätszuschlag, Exportzölle sowie Steuern und Zölle, die zu den Anschaffungsnebenkosten zählen, wie z. B. auf bezogene Waren erhobene Verbrauchssteuern, Einfuhrumsatzsteuer und Importzölle.

## 24 Bestände insgesamt

Zum Wiederverkauf in unverändertem Zustand erworbene Waren und Dienstleistungen, Roh-, Hilfs- und Betriebsstoffe, selbst erstellte fertige und unfertige Erzeugnisse, in Arbeit befindliche Aufträge sowie geleistete Anzahlungen auf Gegenstände des Vorratsvermögens. Anschaffungsnebenkosten (Transportkosten, Zölle etc.) sind mit einzubeziehen.

Die Bestände an bezogenen Waren und Dienstleistungen zum Wiederverkauf in unverändertem Zustand sowie an Roh-, Hilfs- und Betriebsstoffen sind zu Anschaffungskosten (Anschaffungspreise zuzüglich Anschaffungsnebenkosten wie Fracht, Verpackung, Zoll und dgl., abzüglich Preisnachlässe wie Rabatte, Boni und Skonti) zu bewerten.

Dagegen ist die Bewertung der Bestände an selbst erstellten fertigen und unfertigen Erzeugnissen (auch in Arbeit befindliche Aufträge) zu Herstellungskosten vor Vornahme von Wertberichtigungen (z. B. Abschreibungen) vorzunehmen.

Die als Vorsteuer abzugsfähige Umsatzsteuer ist **nicht** mit aufzuführen.

## 25 Bestände an bezogenen Waren und Dienstleistungen zum Wiederverkauf in unverändertem Zustand

Zur Definition vergleiche Erläuterung 17.

Zu den Beständen an bezogenen Waren und Dienstleistungen zählen z. B. auch schlüsselfertige Anlagen oder Gebäude, wenn diese zum Weiterverkauf bestimmt sind, sowie extern eingekaufte und zum Wiederverkauf bestimmte Software, Lizenzen, Gebrauchsmuster, Patente, Beratungsleistungen, Transportleistungen und Übernachtungskapazitäten durch Reisebüros, Nutzungsrechte von Werbeflächen etc.

Kommissionswaren gehören **nicht** zu den Beständen.

## 26 Bruttoanlageinvestitionen

Bruttoanlageinvestitionen sind nur die Bruttozugänge im Berichtsjahr (nicht der Bestand) an Sachanlagen und immateriellen Vermögensgegenständen, soweit sie

- aktiviert bzw. in das Verzeichnis der Anlagegüter aufgenommen wurden und
- zur dauerhaften Nutzung in der Erhebungseinheit bestimmt sind (Nutzungsdauer mindestens ein Jahr).

Erworbene Vermögensgegenstände sind zu Anschaffungskosten; selbst erstellte zu Herstellungskosten zu bewerten.

Dazu zählen auch Leasinggüter, die vom Leasingnehmer zu aktivieren sind.

**Nicht hierzu gehören** die als Vorsteuer abzugsfähige Umsatzsteuer, Umbuchungen, Abschreibungen oder sonstige Wertberichtigungen sowie die bei Investitionen entstandenen Finanzierungskosten, wie z. B. Zinsen. Ebenfalls nicht hierzu gehören Erlöse aus Abgängen, der Erwerb von Finanzanlagen (Beteiligungen, Wertpapiere usw.) sowie Vermögensgegenstände, die durch Umstrukturierungen (wie Fusionen, Übernahmen, Auflösungen oder Abtrennungen) erworben wurden. Nicht aktivierte geringwertige Wirtschaftsgüter werden unter den laufenden Aufwendungen erfasst.

## 27 Erworbene Sachanlagen für betriebliche Zwecke

Von Dritten erworbene und im Berichtsjahr aktivierte Sachanlagegüter (Grundstücke, Gebäude und Bauten, Transportmittel, Einrichtungs- und Ausrüstungsgegenstände, wie z. B. EDV-Anlagen) einschließlich angefallener Anschaffungsnebenkosten, wie z. B. die Grunderwerbsteuer. Zu den Bruttozugängen zählen auch durch Mietkauf erworbene Sachanlagen, geleistete Anzahlungen sowie im Bau befindliche Anlagen,

sofern diese von der Erhebungseinheit aktiviert oder in das Verzeichnis der Anlagegüter aufgenommen wurden.

**Nicht anzugeben** sind die als Vorsteuer abzugsfähige Umsatzsteuer, Finanzierungskosten (wie Zinsen), nicht aktivierte geringwertige Wirtschaftsgüter, laufende Aufwendungen für Instandhaltung sowie laufende Aufwendungen für auf Miet- oder Leasingbasis genutzte Anlagegüter, ferner der Erwerb von Sachanlagen im Rahmen von Umstrukturierungen (wie Fusionen oder Übernahmen).

Der Erwerb von Konzessionen, Patenten, Lizenzen und anderen immateriellen Vermögensgegenständen ist unter „Erworbene immaterielle Vermögensgegenstände“ anzugeben.

## 28 Betriebs- und Geschäftsausstattung sowie Anlagen und Maschinen

Zur **Betriebs- und Geschäftsausstattung** zählen Gegenstände, die der langfristigen Betriebsbereitschaft der Erhebungseinheit dienen, aber nicht unmittelbar in der Produktion eingesetzt sind, beispielsweise Büromöbel, Computer, Schreibmaschinen oder Werkstatteinrichtungen.

Zu den **Anlagen und Maschinen** zählen sowohl technische Anlagen und Maschinen, die unmittelbar der Produktion dienen, als auch andere für betriebliche Zwecke eingesetzte und aktivierte Anlagen, wie z. B. der Fuhrpark.

## 29 Selbst erstellte Sachanlagen für betriebliche Zwecke

Auf dem Anlagenkonto aktivierter oder der im Verzeichnis der Anlagegüter aufgenommene Wert (Herstellungskosten) der selbst erstellten Sachanlagen. Hierzu zählen auch die im Bau befindlichen Anlagen, entsprechende Erweiterungen, Umbauten, Modernisierungen und Erneuerungen, die die Nutzungsdauer des Anlagevermögens verlängern und seine Produktivität erhöhen sowie die geleisteten Anzahlungen.

## 30 Erworbene immaterielle Vermögensgegenstände

Im Anlagenkonto aktivierte bzw. im Verzeichnis der Anlagegüter aufgenommene Urheberrechte (z. B. an Schriftwerken, Rundfunkprogrammen, Kinofilmen, Musikkompositionen), Software- und Datenbankprogramme, Konzessionen, Patente, Lizenzen, Warenzeichen und dgl., die länger als ein Jahr im Geschäftsbetrieb genutzt werden.

**Nicht einzubeziehen** sind der entgeltlich erworbene Geschäfts- oder Firmenwert, der Verschmelzungsmehrwert sowie geleistete Anzahlungen.

## 31 Software

Die jeweilige Software ist hier mit ihrem aktivierten Wert anzugeben.

Zu den Anschaffungskosten erworbener Software zählen neben dem Kaufpreis auch Einfuhrzölle und einbehaltene Verbrauchsteuern sowie direkt zurechenbare Kosten für die Vorbereitung der Software auf ihre beabsichtigte Nutzung.

## 32 Selbst erstellte immaterielle Vermögensgegenstände

Selbst erstellte Software- und Datenbankprogramme, Patente, Lizenzen und dgl.

**Nicht einzubeziehen** sind der Geschäfts- oder Firmenwert, geleistete Anzahlungen sowie nicht aktivierte immaterielle Vermögensgegenstände.

**Strukturerhebung im  
Dienstleistungsbereich 2012**

SiD

**Anleitung zur Bestimmung des wirtschaftlichen Schwerpunkts**

Auszug aus der „Klassifikation der Wirtschaftszweige – Ausgabe 2008“

Den wirtschaftlichen Schwerpunkt der Erhebungseinheit bildet die überwiegend ausgeübte wirtschaftliche Tätigkeit.

Falls es nicht möglich ist, den wirtschaftlichen Schwerpunkt der Erhebungseinheit mit Hilfe dieser Anleitung zu bestimmen, beschreiben Sie diesen bitte mit eigenen Worten oder setzen Sie sich mit uns in Verbindung.

Wirtschaftlicher Schwerpunkt der Erhebungseinheit	WZ-Schlüssel
<b>Landverkehr und Transport in Rohrfernleitungen</b>	
Personenbeförderung im Eisenbahnfernverkehr .....	49.10.0
Güterbeförderung im Eisenbahnverkehr .....	49.20.0
Personenbeförderung im Nahverkehr zu Lande (ohne Taxis) .....	49.31.0
Betrieb von Taxis .....	49.32.0
Personenbeförderung im Omnibus-Linienfernverkehr .....	49.39.1
Personenbeförderung im Omnibus-Gelegenheitsverkehr .....	49.39.2
Personenbeförderung im Landverkehr, anderweitig nicht genannt .....	49.39.9
Güterbeförderung im Straßenverkehr .....	49.41.0
Umzugstransporte .....	49.42.0
Transport in Rohrfernleitungen .....	49.50.0
<b>Schifffahrt</b>	
Personenbeförderung in der See- und Küstenschifffahrt .....	50.10.0
Güterbeförderung in der See- und Küstenschifffahrt .....	50.20.0
Personenbeförderung in der Binnenschifffahrt .....	50.30.0
Güterbeförderung in der Binnenschifffahrt .....	50.40.0
<b>Luftfahrt</b>	
Personenbeförderung in der Luftfahrt .....	51.10.0
Güterbeförderung in der Luftfahrt .....	51.21.0
<b>Lagerei sowie Erbringung von sonstigen Dienstleistungen für den Verkehr</b>	
Lagerei .....	52.10.0
Betrieb von Parkhäusern und Parkplätzen .....	52.21.1
Betrieb von Verkehrswegen für Straßenfahrzeuge .....	52.21.2
Betrieb von Verkehrswegen für Schienenfahrzeuge .....	52.21.3
Betrieb von Bahnhöfen für den Personenverkehr einschließlich Omnibusbahnhöfe .....	52.21.4
Betrieb von Güterabfertigungseinrichtungen für Schienen- und Straßenfahrzeuge (ohne Frachtumschlag) .....	52.21.5
Erbringung von sonstigen Dienstleistungen für den Landverkehr, anderweitig nicht genannt .....	52.21.9
Betrieb von Wasserstraßen .....	52.22.1
Betrieb von Häfen .....	52.22.2
Lotsinnen und Lotsen in der Schifffahrt .....	52.22.3
Erbringung von sonstigen Dienstleistungen für die Schifffahrt, anderweitig nicht genannt .....	52.22.9
Betrieb von Flughäfen und Landeplätzen für Luftfahrzeuge .....	52.23.1
Erbringung von sonstigen Dienstleistungen für die Luftfahrt, anderweitig nicht genannt .....	52.23.9
Frachtumschlag .....	52.24.0
Spedition .....	52.29.1
Schiffsmaklerbüros und -agenturen .....	52.29.2
Erbringung von Dienstleistungen für den Verkehr, anderweitig nicht genannt .....	52.29.9
<b>Post-, Kurier- und Expressdienste</b>	
Post-, Kurier- und Expressdienste .....	53.20.0

Wirtschaftlicher Schwerpunkt der Erhebungseinheit	WZ-Schlüssel
<b>Verlagswesen</b>	
Verlegen von Büchern .....	58.11.0
Verlegen von Adressbüchern und Verzeichnissen .....	58.12.0
Verlegen von Zeitungen .....	58.13.0
Verlegen von Zeitschriften .....	58.14.0
Sonstiges Verlagswesen (ohne Software) .....	58.19.0
Verlegen von Computerspielen .....	58.21.0
Verlegen von sonstiger Software .....	58.29.0
<b>Herstellung, Verleih und Vertrieb von Filmen und Fernsehprogrammen; Kinos; Tonstudios und Verlegen von Musik</b>	
Herstellung von Filmen, Videofilmen und Fernsehprogrammen .....	59.11.0
Nachbearbeitung und sonstige Filmtechnik .....	59.12.0
Filmverleih und -vertrieb (ohne Videotheken) .....	59.13.0
Kinos .....	59.14.0
Tonstudios und Herstellung von Hörfunkbeiträgen .....	59.20.1
Verlegen von bespielten Tonträgern .....	59.20.2
Verlegen von Musikalien .....	59.20.3
<b>Rundfunkveranstalter</b>	
Hörfunkveranstalter .....	60.10.0
Fernsehveranstalter .....	60.20.0
<b>Telekommunikation</b>	
Leitungsgebundene Telekommunikation .....	61.10.0
Drahtlose Telekommunikation .....	61.20.0
Satellitentelekommunikation .....	61.30.0
Internetserviceprovider .....	61.90.1
Sonstige Telekommunikation, anderweitig nicht genannt .....	61.90.9
<b>Erbringung von Dienstleistungen der Informationstechnologie</b>	
Entwicklung und Programmierung von Internetpräsentationen .....	62.01.1
Sonstige Softwareentwicklung .....	62.01.9
Erbringung von Beratungsleistungen auf dem Gebiet der Informationstechnologie .....	62.02.0
Betrieb von Datenverarbeitungseinrichtungen für Dritte .....	62.03.0
Erbringung von sonstigen Dienstleistungen der Informationstechnologie .....	62.09.0
<b>Informationsdienstleistungen</b>	
Datenverarbeitung, Hosting und damit verbundene Tätigkeiten .....	63.11.0
Webportale .....	63.12.0
Korrespondenz- und Nachrichtenbüros .....	63.91.0
Erbringung von sonstigen Informationsdienstleistungen, anderweitig nicht genannt .....	63.99.0
<b>Grundstücks- und Wohnungswesen</b>	
Kauf und Verkauf von eigenen Wohngrundstücken, Wohngebäuden und Wohnungen .....	68.10.1
Kauf und Verkauf von eigenen Gewerbegrundstücken und Nichtwohngebäuden .....	68.10.2
Vermietung, Verpachtung von eigenen oder geleasteten Wohngrundstücken, Wohngebäuden und Wohnungen .....	68.20.1
Vermietung, Verpachtung von eigenen oder geleasteten Gewerbegrundstücken und Nichtwohngebäuden .....	68.20.2
Vermittlung von Wohngrundstücken, Wohngebäuden und Wohnungen für Dritte .....	68.31.1
Vermittlung von Gewerbegrundstücken und Nichtwohngebäuden für Dritte .....	68.31.2
Verwaltung von Wohngrundstücken, Wohngebäuden und Wohnungen für Dritte .....	68.32.1
Verwaltung von Gewerbegrundstücken und Nichtwohngebäuden für Dritte .....	68.32.2
<b>Rechts- und Steuerberatung, Wirtschaftsprüfung</b>	
Rechtsanwaltskanzleien mit Notariat .....	69.10.1
Rechtsanwaltskanzleien ohne Notariat .....	69.10.2

Wirtschaftlicher Schwerpunkt der Erhebungseinheit	WZ-Schlüssel
<b>noch: Rechts- und Steuerberatung, Wirtschaftsprüfung</b>	
Notariate .....	69.10.3
Patentanwaltskanzleien .....	69.10.4
Erbringung sonstiger juristischer Dienstleistungen, anderweitig nicht genannt .....	69.10.9
Praxen von Wirtschaftsprüferinnen und -prüfern, Wirtschaftsprüfungsgesellschaften .....	69.20.1
Praxen von vereidigten Buchprüferinnen und -prüfern, Buchprüfungsgesellschaften .....	69.20.2
Praxen von Steuerbevollmächtigten, Steuerberaterinnen und -beratern, Steuerberatungsgesellschaften .....	69.20.3
Buchführung (ohne Datenverarbeitungsdienste) .....	69.20.4
<b>Verwaltung und Führung von Unternehmen und Betrieben; Unternehmensberatung</b>	
Managementtätigkeiten von Holdinggesellschaften .....	70.10.1
Sonstige Verwaltung und Führung von Unternehmen und Betrieben .....	70.10.9
Public-Relations-Beratung .....	70.21.0
Unternehmensberatung .....	70.22.0
<b>Architektur- und Ingenieurbüros; technische, physikalische und chemische Untersuchung</b>	
Architekturbüros für Hochbau .....	71.11.1
Büros für Innenarchitektur .....	71.11.2
Architekturbüros für Orts-, Regional- und Landesplanung .....	71.11.3
Architekturbüros für Garten- und Landschaftsgestaltung .....	71.11.4
Ingenieurbüros für bautechnische Gesamtplanung .....	71.12.1
Ingenieurbüros für technische Fachplanung und Ingenieurdesign .....	71.12.2
Vermessungsbüros .....	71.12.3
Sonstige Ingenieurbüros .....	71.12.9
Technische, physikalische und chemische Untersuchung .....	71.20.0
<b>Forschung und Entwicklung</b>	
Forschung und Entwicklung im Bereich Biotechnologie .....	72.11.0
Sonstige Forschung und Entwicklung im Bereich Natur-, Ingenieur-, Agrarwissenschaften und Medizin .....	72.19.0
Forschung und Entwicklung im Bereich Rechts-, Wirtschafts- und Sozialwissenschaften sowie im Bereich Sprach-, Kultur- und Kunstwissenschaften .....	72.20.0
<b>Werbung und Marktforschung</b>	
Werbeagenturen .....	73.11.0
Vermarktung und Vermittlung von Werbezeiten und Werbeflächen .....	73.12.0
Markt- und Meinungsforschung .....	73.20.0
<b>Sonstige freiberufliche, wissenschaftliche und technische Tätigkeiten</b>	
Industrie-, Produkt- und Mode-Design .....	74.10.1
Grafik- und Kommunikationsdesign .....	74.10.2
Interior Design und Raumgestaltung .....	74.10.3
Fotografie .....	74.20.1
Fotolabors .....	74.20.2
Übersetzen .....	74.30.1
Dolmetschen .....	74.30.2
Sonstige freiberufliche, wissenschaftliche und technische Tätigkeiten, anderweitig nicht genannt .....	74.90.0
<b>Veterinärwesen</b>	
Tierarztpraxen .....	75.00.1
Sonstiges Veterinärwesen .....	75.00.9
<b>Vermietung von beweglichen Sachen</b>	
Vermietung von Kraftwagen mit einem Gesamtgewicht von 3,5 t oder weniger .....	77.11.0
Vermietung von Kraftwagen mit einem Gesamtgewicht von mehr als 3,5 t .....	77.12.0
Vermietung von Sport- und Freizeitgeräten .....	77.21.0
Videotheken .....	77.22.0
Vermietung von sonstigen Gebrauchsgütern .....	77.29.0

Wirtschaftlicher Schwerpunkt der Erhebungseinheit	WZ-Schlüssel
<b>noch: Vermietung von beweglichen Sachen</b>	
Vermietung von landwirtschaftlichen Maschinen und Geräten .....	77.31.0
Vermietung von Baumaschinen und -geräten .....	77.32.0
Vermietung von Büromaschinen, Datenverarbeitungsgeräten und -einrichtungen .....	77.33.0
Vermietung von Wasserfahrzeugen .....	77.34.0
Vermietung von Luftfahrzeugen .....	77.35.0
Vermietung von sonstigen Maschinen, Geräten und beweglichen Sachen, anderweitig nicht genannt .....	77.39.0
Leasing von nichtfinanziellen immateriellen Vermögensgegenständen ( ohne Copyrights ) .....	77.40.0
<b>Vermittlung und Überlassung von Arbeitskräften</b>	
Vermittlung von Arbeitskräften .....	78.10.0
Befristete Überlassung von Arbeitskräften .....	78.20.0
Sonstige Überlassung von Arbeitskräften .....	78.30.0
<b>Reisebüros, Reiseveranstalter und Erbringung sonstiger Reservierungsdienstleistungen</b>	
Reisebüros .....	79.11.0
Reiseveranstalter .....	79.12.0
Erbringung sonstiger Reservierungsdienstleistungen .....	79.90.0
<b>Wach- und Sicherheitsdienste sowie Detekteien</b>	
Private Wach- und Sicherheitsdienste .....	80.10.0
Sicherheitsdienste mithilfe von Überwachungs- und Alarmsystemen .....	80.20.0
Detekteien .....	80.30.0
<b>Gebäudebetreuung; Garten- und Landschaftsbau</b>	
Hausmeisterdienste .....	81.10.0
Allgemeine Gebäudereinigung .....	81.21.0
Schornsteinreinigung .....	81.22.1
Sonstige spezielle Reinigung von Gebäuden und Maschinen .....	81.22.9
Reinigung von Verkehrsmitteln .....	81.29.1
Desinfektion und Schädlingsbekämpfung .....	81.29.2
Sonstige Reinigung, anderweitig nicht genannt .....	81.29.9
Garten- und Landschaftsbau .....	81.30.1
Erbringung von sonstigen gärtnerischen Dienstleistungen .....	81.30.9
<b>Erbringung von sonstigen wirtschaftlichen Dienstleistungen für Unternehmen und Privatpersonen</b>	
Allgemeine Sekretariats- und Schreibdienste .....	82.11.0
Copy-Shops; Dokumentenvorbereitung und Erbringung sonstiger spezieller Sekretariatsdienste .....	82.19.0
Call Center .....	82.20.0
Messe-, Ausstellungs- und Kongressveranstalter .....	82.30.0
Inkassobüros .....	82.91.1
Auskunfteien .....	82.91.2
Abfüllen und Verpacken .....	82.92.0
Versteigerungsgewerbe .....	82.99.1
Erbringung von anderen wirtschaftlichen Dienstleistungen für Unternehmen und Privatpersonen, anderweitig nicht genannt .....	82.99.9
<b>Reparatur von Datenverarbeitungsgeräten und Gebrauchsgütern</b>	
Reparatur von Datenverarbeitungsgeräten und peripheren Geräten .....	95.11.0
Reparatur von Telekommunikationsgeräten .....	95.12.0
Reparatur von Geräten der Unterhaltungselektronik .....	95.21.0
Reparatur von elektrischen Haushaltsgeräten und Gartengeräten .....	95.22.0
Reparatur von Schuhen und Lederwaren .....	95.23.0
Reparatur von Möbeln und Einrichtungsgegenständen .....	95.24.0
Reparatur von Uhren und Schmuck .....	95.25.0
Reparatur von sonstigen Gebrauchsgütern .....	95.29.0

**Strukturerhebung im  
Dienstleistungsbereich 2012**

Zusatzfragebogen SiDK  
„Mehrländerunternehmen“

Bei Fensterbriefumschlag: postalische Anschrift der befragenden Behörde

Rücksendung  
bitte bis

XX. XXXXXXX XXXX

**SiDK**

Name des Amtes  
Org. Einheit  
Straße + Hausnummer  
PLZ, Ort

Sie erreichen uns über


Telefon:  
Herr Xxxxx XXXXXXX-XXXX  
Frau Xxxxxxx XXXXXXX-XXXX  
Telefax: XXXXXXXXXXX-XXXX  
E-Mail: XXXXXXX@XXXXX.de

Vielen Dank für Ihre Mitarbeit.

Rechtsgrundlagen und weitere rechtliche Hinweise entnehmen Sie der beigefügten Unterlage, die Bestandteil dieses Fragebogens ist.


Identnummer  
(bei Rückfragen bitte angeben)

Füllen Sie den Zusatzfragebogen SiDK aus,  
wenn ...

... Ihre Erhebungseinheit 


- **Niederlassungen in mehreren Bundesländern** hat sowie
- im Berichtsjahr einen **Umsatz und sonstige betriebliche Erträge von insgesamt 250 000 Euro und mehr** erzielt hat.

**Zusätzliche Hinweise**

Tragen Sie alle Angaben für die Erhebungseinheit  einschließlich aller Niederlassungen in Deutschland ein – unabhängig von der Zugehörigkeit zu Konzernen, Arbeitsgemeinschaften oder Organschaften.

**Nicht einzubeziehen** sind die Daten von Niederlassungen im Ausland und von rechtlich selbstständigen Tochtergesellschaften.

**Berichtsjahr ist das Kalenderjahr 2012.**

Beachten Sie bitte die beigefügten **Erläuterungen** zum Fragebogen SiD und Zusatzfragebogen SiDK. Positionen im Fragebogen, für die es ausführliche Erläuterungen gibt, sind durch dunkle Rechtecke mit weißen Ziffern (z. B. ) gekennzeichnet.

# Strukturerhebung im Dienstleistungsbereich 2012

Zusatzfragebogen SiDK „Mehrländerunternehmen“

Identnummer

**I** Gliedern Sie hier Ihre Angaben im Fragebogen SiD zu folgenden Merkmalen auf Ihre Niederlassungen (einschließlich Hauptniederlassung) in den Bundesländern auf.

Niederlassungen (einschließlich Hauptniederlassung) in den Bundesländern	Aufzugliedernde Merkmale des Fragebogens SiD			
	Umsatz ohne sonstige betriebliche Erträge B1.1 im Fragebogen SiD <b>4</b>	Bruttoentgelte E1.1 im Fragebogen SiD <b>14</b>	Bruttoanlageinvestitionen H1 im Fragebogen SiD <b>26</b>	Tätige Personen insgesamt D1 im Fragebogen SiD <b>8</b>
	Volle Euro			Anzahl
93 U1	93 U2	93 U3	93 U4	93 U5
08 Baden-Württemberg .....				
09 Bayern .....				
11 Berlin .....				
12 Brandenburg .....				
04 Bremen .....				
02 Hamburg .....				
06 Hessen .....				
13 Mecklenburg-Vorpommern				
03 Niedersachsen .....				
05 Nordrhein-Westfalen .....				
07 Rheinland-Pfalz .....				
10 Saarland .....				
14 Sachsen .....				
15 Sachsen-Anhalt .....				
01 Schleswig-Holstein .....				
16 Thüringen .....				



**Strukturerhebung im  
Dienstleistungsbereich 2012**

 Zusatzfragebogen SiDL „Umsatz nach  
Auftraggebersitz und Dienstleistungsarten“

Bei Fensterbriefumschlag: postalische Anschrift der befragenden Behörde

 Rücksendung  
 bitte bis  
 XX. XXXXXXXX XXXX

**SiDL**

 Name des Amtes  
 Org. Einheit  
 Straße + Hausnummer  
 PLZ, Ort

Sie erreichen uns über

 Telefon:  
 Herr XXXXX XXXXXXX-XXXX  
 Frau XXXXXXX XXXXXXX-XXXX  
 Telefax: XXXXXXXXXXX-XXXX  
 E-Mail: XXXXXXX@XXXXX.de

Vielen Dank für Ihre Mitarbeit.

Rechtsgrundlagen und weitere rechtliche Hinweise entnehmen Sie der beigefügten Unterlage, die Bestandteil dieses Fragebogens ist.

 Ansprechpartner/-in für Rückfragen  
 (freiwillige Angabe)

Name:

Telefon oder E-Mail:

 Identnummer  
 (bei Rückfragen bitte angeben)

 Füllen Sie den Zusatzfragebogen SiDL aus,  
 wenn ...

- ... Ihre Erhebungseinheit **1**
- **mindestens 20 tätige Personen** hat  
(D1 im Fragebogen SiD) und
  - **einem der sechs Wirtschaftszweige** angehört:
    - IT-Dienstleistungen **3**
    - Werbung **4**
    - Vermittlung und Überlassung von Arbeitskräften **5**
    - Rechtsberatung **6**
    - Wirtschaftsprüfung und Steuerberatung;  
Buchführung **7**
    - Public-Relations- und Unternehmensberatung **8**

**Zusätzliche Hinweise**

 Tragen Sie alle Angaben für die Erhebungseinheit **1** einschließlich aller Niederlassungen in Deutschland ein – unabhängig von der Zugehörigkeit zu Konzernen, Arbeitsgemeinschaften oder Organschaften.

**Nicht einzubeziehen** sind die Daten von Niederlassungen im Ausland und von rechtlich selbstständigen Tochtergesellschaften.

**Berichtsjahr ist das Kalenderjahr 2012.**

 Beachten Sie bitte die beigefügten **Erläuterungen** zum Zusatzfragebogen SiDL. Positionen im Fragebogen, für die es ausführliche Erläuterungen gibt, sind durch dunkle Rechtecke mit weißen Ziffern (z. B. **1**) gekennzeichnet.

**1 Umsatz durch Auftraggeber mit Sitz im Ausland**

**1** Nur auszufüllen von Erhebungseinheiten mit einem Umsatz und sonstigen betrieblichen Erträgen von insgesamt 250 000 Euro und mehr. Prozentuale Aufteilung der Wertangabe zu B1.1.1 im Fragebogen SiD.

davon Umsatzanteil durch Auftraggeber ...

Volle Prozent

 1.1 ... mit Sitz innerhalb der EU ..... **2** 26

 1.2 ... mit Sitz außerhalb der EU ..... **2** 27

**Zusammen** ..... 1 0 0



## 2 Umsatz nach Dienstleistungsarten

**i** Der Umsatz (B1.1 bzw. bei Erhebungseinheiten mit einem Umsatz und sonstigen betrieblichen Erträgen von weniger als 250 000 Euro B1 im Fragebogen SiD) ist prozentual auf die Dienstleistungsarten aufzuteilen. **Auszufüllen ist nur eine Antwortspalte der folgenden sechs Antwortspalten.** Die auszufüllende Antwortspalte ergibt sich aus dem

Wirtschaftlicher Schwerpunkt der Erhebungseinheit  
WZ-Schlüssel: 58.21.0 58.29.0 62.01.1 62.01.9 62.02.0  
62.03.0 62.09.0 63.11.0 63.12.0

### IT-Dienstleistungen **3**

	Anteil des Umsatzes (B1.1 bzw. B1 im Fragebogen SiD) durch:	Volle Prozent
1	Verlegen von Computerspielen ... <b>9</b>	101
2	Verlegen von sonstiger Software	
2.1	Standardsystem- und Standardanwendungssoftware ... <b>10</b>	102
2.2	Software-Download und Online-Software ..... <b>11</b>	103
2.3	Softwarelizenzen für weitergehende Nutzungsrechte ..... <b>12</b>	104
3	Softwareentwicklung und -programmierung ..... <b>13</b>	105
4	IT-Beratung ..... <b>14</b>	106
5	IT-Management ..... <b>15</b>	107
6	Werbefinanzierte Online-Dienste ..... <b>16</b>	108
7	Streaming Media ..... <b>17</b>	109
8	Webportal-Inhalte ..... <b>18</b>	110
9	Datenverarbeitung, Dienstleistungen eines Rechenzentrums, Web-Hosting, Anwendungs-Hosting .... <b>19</b>	111
10	Sonstige IT-Dienstleistungen ..... <b>20</b>	112
11	Reparatur von Datenverarbeitungs- und peripheren Geräten ..... <b>21</b>	113
12	Wiederverkauf von Hardware und Software ..... <b>22</b>	114
13	Sonstige Umsätze ..... <b>23</b>	115
	<b>Zusammen</b> ..... <b>24</b>	1 0 0

wirtschaftlichen Schwerpunkt (A1 im Fragebogen SiD). Die Summe der einzelnen Prozentwerte muss in der Position „Zusammen“ 100 % ergeben. Unberücksichtigt bleiben hierbei die auf den Seiten 3 und 4 unterhalb der Position „Zusammen“ anzugebenden Prozentwerte. Umsatzanteile, die sich keiner Position zuordnen lassen, sind „Sonstige Umsätze“.

Wirtschaftlicher Schwerpunkt der Erhebungseinheit  
WZ-Schlüssel: 73.11.0 73.12.0

### Werbung **4**

	Anteil des Umsatzes (B1.1 bzw. B1 im Fragebogen SiD) durch:	Volle Prozent
1	Werbeagenturdienste	
1.1	Full-Service-Werbung ..... <b>25</b>	201
1.2	Direktmarketing und Direct Mailing ..... <b>26</b>	202
1.3	Werbekonzeption und -gestaltung ..... <b>27</b>	203
1.4	Sonstige Werbedienste ..... <b>28</b>	204
2	Verkauf und Vermittlung von Werbeplatz, Mediaagenturdienste <b>29</b>	
2.1	Verkauf und Vermittlung von Werbeflächen in Printmedien ..... <b>30</b>	205
2.2	Verkauf und Vermittlung von Werbezeit im Fernsehen und Radio ..... <b>31</b>	206
2.3	Verkauf und Vermittlung von Werbeplatz im Internet ..... <b>32</b>	207
2.4	Verkauf von Namensrechten ..... <b>33</b>	208
2.5	Verkauf und Vermittlung von Außenwerbung und sonstige Werbeplätze ..... <b>34</b>	209
3	Verkauf und Vermittlung von werberelevanten Leistungen z.B. Druckabwicklung ..... <b>35</b>	210
4	Sonstige Umsätze ..... <b>36</b>	211
	<b>Zusammen</b> ..... <b>37</b>	1 0 0

Wirtschaftlicher Schwerpunkt der Erhebungseinheit  
WZ-Schlüssel: 78.10.0 78.20.0 78.30.0

### Vermittlung und Überlassung von Arbeitskräften **5**

	Anteil des Umsatzes (B1.1 bzw. B1 im Fragebogen SiD) durch:	Volle Prozent
1	Vermittlung von Arbeitskräften ...	
1.1	... auf Führungspositionen ..... <b>22</b>	301
1.2	... auf sonstige Stellen ..... 302	
2	Befristete Arbeitnehmerüberlassung für Tätigkeiten <b>23</b>	
2.1	... im IT-Bereich einschließlich Telekommunikation ..... <b>24</b>	303
2.2	... im Handel und Vertrieb ..... <b>25</b>	304
2.3	... in sonstigen Bürobereichen ..... <b>26</b>	305
2.4	... in Industrie, Handwerk und Gewerbe: Facharbeitertätigkeiten ..... 306	
2.5	... in Industrie, Handwerk und Gewerbe: Hilfs- und Helfertätigkeiten ..... 307	
2.6	... in den Bereichen Transport, Lagerei und Logistik ..... 308	
2.7	... im Beherbergungs- und Gaststättengewerbe ..... 309	
2.8	... im medizinischen Bereich ..... 310	
2.9	... in anderen Bereichen ..... <b>27</b>	311
3	Sonstige Arbeitnehmerüberlassung	312
4	Sonstige Umsätze	313
	<b>Zusammen</b> .....	1 0 0
5	Anteil durch Arbeitnehmerüberlassung in den Bereichen ...	
5.1	... Versicherungen, Pensionskassen bzw. -fonds ... <b>28</b>	321
5.2	... Kreditinstitute ..... <b>29</b>	322

Wirtschaftlicher Schwerpunkt der Erhebungseinheit  
WZ-Schlüssel: 69.10.1 69.10.2 69.10.3 69.10.4 69.10.9

### Rechtsberatung **6**

	Anteil des Umsatzes (B1.1 bzw. B1 im Fragebogen SiD) durch:	Volle Prozent
1	Rechtsberatung und Vertretung <b>30</b>	
1.1	... im Strafrecht ..... 401	
1.2	... im Wirtschafts- und Handelsrecht ..... <b>31</b>	402
1.3	... im Arbeitsrecht ..... 403	
1.4	... im Patentrecht, Urheberrecht sowie anderen Rechten an geistigen Eigentum ..... 404	
1.5	... im sonstigen Zivilrecht ..... <b>32</b>	405
1.6	... im sonstigen öffentlichen Recht <b>33</b>	406
2	Notariatsleistungen <b>34</b>	
2.1	... in Ehe-, Familien- und sonstigen Angelegenheiten von natürlichen Personen ..... 407	
2.2	... in Immobilienangelegenheiten ..... 408	
2.3	... in Angelegenheiten von Unternehmen und juristischen Personen ..... <b>35</b>	409
3	Schlichtungs- und Schiedsverfahren ..... 410	
4	Gerichtliche Versteigerung ..... <b>36</b>	411
5	Sonstige juristische Dienstleistung ..... <b>37</b>	412
6	Sonstige Umsätze	413
	<b>Zusammen</b> .....	1 0 0

Wirtschaftlicher Schwerpunkt der Erhebungseinheit  
WZ-Schlüssel: 69.20.1 69.20.2 69.20.3 69.20.4

Wirtschaftsprüfung und Steuerberatung; Buchführung **7**

	Anteil des Umsatzes (B1.1 bzw. B1 im Fragebogen SiD) durch:	Volle Prozent
1	Wirtschafts- und Buchprüfung ..... <b>38</b> 501	<input type="text"/>
2	Dienstleistungen des Rechnungswesens	
2.1	Erstellung von Jahresabschlüssen und weiteren Geschäftsbereichen, Finanzbuchführung ..... 502	<input type="text"/>
2.2	Lohn- und Gehaltsbuchhaltung ..... 503	<input type="text"/>
2.3	Sonstige Dienstleistungen des Rechnungswesens ..... <b>39</b> 504	<input type="text"/>
3	Steuerberatung ..... <b>40</b> 505	<input type="text"/>
4	Insolvenz- und Zwangsverwaltung .... 506	<input type="text"/>
5	Unternehmensberatung ..... 507	<input type="text"/>
6	Sonstige Umsätze ..... <b>41</b> 508	<input type="text"/>
<b>Zusammen</b> .....	<b>1 0 0</b>	<input type="text"/>

Wirtschaftlicher Schwerpunkt der Erhebungseinheit  
WZ-Schlüssel: 70.21.0 70.22.0

Public-Relations- und Unternehmensberatung **8**

	Anteil des Umsatzes (B1.1 bzw. B1 im Fragebogen SiD) durch:	Volle Prozent
1	Public-Relations-Beratung ..... 601	<input type="text"/>
2	Unternehmensberatung	
2.1	Strategieberatung ..... <b>42</b> 602	<input type="text"/>
2.2	Finanzberatung <b>ohne</b> Steuerberatung ..... 603	<input type="text"/>
2.3	Marketing-Beratung ..... 604	<input type="text"/>
2.4	Personalberatung ..... 605	<input type="text"/>
2.5	Beratung im Produktionsbereich ... <b>43</b> 606	<input type="text"/>
2.6	Prozessmanagement ..... <b>44</b> 607	<input type="text"/>
2.7	Logistikberatung (Supply Chain Management) und sonstige Managementberatung ..... <b>45</b> 608	<input type="text"/>
3	Sonstiges Projektmanagement <b>ohne</b> Bauprojekte ..... <b>46</b> 609	<input type="text"/>
4	Sonstige Unternehmensberatung z. B. Regionalentwicklung, Fremdenverkehr ..... 610	<input type="text"/>
5	Warenzeichen und Franchising ..... 611	<input type="text"/>
6	Sonstige Umsätze ..... 612	<input type="text"/>
<b>Zusammen</b> .....	<b>1 0 0</b>	<input type="text"/>
7	Anteil des Umsatzes durch: IT-Beratung ..... 621	<input type="text"/>

**Strukturerhebung im  
Dienstleistungsbereich 2012**

SiDL

**Erläuterungen zum Zusatzfragebogen SiDL**

Der Zusatzfragebogen SiDL ist nur von Erhebungseinheiten mit mindestens 20 tätigen Personen (D1 im Fragebogen SiD) auszufüllen.

Sollten Ihre Unterlagen für die Beantwortung einzelner Fragen nicht ausreichen, ist eine sorgfältige Schätzung zulässig. Ist das Ergebnis eines Erhebungsmerkmals Null, dann ist eine Null (0) im Wertefeld einzutragen.

**1 Erhebungseinheit**

Kleinste rechtlich selbstständige, wirtschaftlich tätige Einheit (**Einrichtung zur Ausübung einer freiberuflichen Tätigkeit oder Unternehmen**).

Alle Angaben sind für die gesamte Erhebungseinheit, einschließlich aller Niederlassungen in Deutschland, anzugeben.

Bei **Konzernunternehmen** oder Mitgliedern einer **umsatzsteuerlichen Organschaft** ist die angeschriebene Erhebungseinheit nur für die Angaben zu ihrer eigenen Erhebungseinheit berichtspflichtig. Es sind **keine** Angaben für den Gesamtkonzern oder die gesamte umsatzsteuerliche Organschaft durch den Organträger zu machen.

**Arbeitsgemeinschaften (ARGE)** sind keine Erhebungseinheiten im Sinne der Strukturerhebung im Dienstleistungsbereich. Auskunftspflichtige Erhebungseinheiten, die Mitglied einer ARGE sind, addieren daher die ausschließlich in einer ARGE verbuchten Umsätze hinzu.

**Nicht einzubeziehen** sind die Daten von Niederlassungen im Ausland und von rechtlich selbstständigen Tochtergesellschaften.

**2 EU**

Zu den Auftraggebern mit Sitz innerhalb der EU zählen die Staaten: Belgien, Bulgarien, Dänemark, Estland, Finnland, Frankreich, Griechenland, Irland, Italien, Lettland, Litauen, Luxemburg, Malta, Niederlande, Österreich, Polen, Portugal, Rumänien, Schweden, Slowakei, Slowenien, Spanien, Tschechische Republik, Ungarn, Vereinigtes Königreich, Zypern sowie die dazugehörigen Gebiete von EU-Staaten.

**3 IT-Dienstleistungen**

Dieser Produktkatalog ist von Erhebungseinheiten mit einem der folgenden wirtschaftlichen Schwerpunkte auszufüllen:

WZ	Bezeichnung
58.21.0	Verlegen von Computerspielen
58.29.0	Verlegen von sonstiger Software
62.01.1	Entwicklung und Programmierung von Internetpräsentationen
62.01.9	Sonstige Softwareentwicklung
62.02.0	Erbringung von Beratungsleistungen auf dem Gebiet der Informationstechnologie
62.03.0	Betrieb von Datenverarbeitungseinrichtungen für Dritte
62.09.0	Erbringung von sonstigen Dienstleistungen der Informationstechnologie
63.11.0	Datenverarbeitung, Hosting und damit verbundene Tätigkeiten
63.12.0	Webportale

**4 Werbung**

Dieser Produktkatalog ist von Erhebungseinheiten mit einem der folgenden wirtschaftlichen Schwerpunkte auszufüllen:

WZ	Bezeichnung
73.11.0	Werbeagenturen
73.12.0	Vermarktung und Vermittlung von Werbezeiten und Werbeflächen

**5 Vermittlung und Überlassung von Arbeitskräften**

Dieser Produktkatalog ist von Erhebungseinheiten mit einem der folgenden wirtschaftlichen Schwerpunkte auszufüllen:

WZ	Bezeichnung
78.10.0	Vermittlung von Arbeitskräften
78.20.0	Befristete Überlassung von Arbeitskräften
78.30.0	Sonstige Überlassung von Arbeitskräften

**6 Rechtsberatung**

Dieser Produktkatalog ist von Erhebungseinheiten mit einem der folgenden wirtschaftlichen Schwerpunkte auszufüllen:

WZ	Bezeichnung
69.10.1	Rechtsanwaltskanzleien mit Notariat
69.10.2	Rechtsanwaltskanzleien ohne Notariat
69.10.3	Notariate
69.10.4	Patentanwaltskanzleien
69.10.9	Erbringung sonstiger juristischer Dienstleistungen, anderweitig nicht genannt, z. B. durch Gerichtsvollzieherinnen und Gerichtsvollzieher, Schiedsfrauen und -männer, Rechtsbeistände, Sachverständige, Treuhänderinnen und Treuhänder, Betreuerinnen und Betreuer oder sonstige juristische Beraterinnen und Berater

## 7 Wirtschaftsprüfung und Steuerberatung; Buchführung

Dieser Produktkatalog ist von Erhebungseinheiten mit einem der folgenden wirtschaftlichen Schwerpunkte auszufüllen:

WZ	Bezeichnung
69.20.1	Praxen von Wirtschaftsprüferinnen und -prüfern, Wirtschaftsprüfungsgesellschaften
69.20.2	Praxen von vereidigten Buchprüferinnen und -prüfern, Buchprüfungsgesellschaften
69.20.3	Praxen von Steuerbevollmächtigten, Steuerberaterinnen und -beratern, Steuerberatungsgesellschaften
69.20.4	Buchführung (ohne Datenverarbeitungsdienste)

## 8 Public-Relations- und Unternehmensberatung

Dieser Produktkatalog ist von Erhebungseinheiten mit einem der folgenden wirtschaftlichen Schwerpunkte auszufüllen:

WZ	Bezeichnung
70.21.0	Public-Relations-Beratung
70.22.0	Unternehmensberatung

## 9 Verlegen von Computerspielen

Erstellung, Vermarktung und Vertrieb von nicht kunden-spezifischen Computerspielen auf physischen Datenträgern, online ausführbar oder als Download verfügbar, einschließlich der dazugehörigen Lizenzen.

## 10 Standardsystem- und Standardanwendungssoftware

Alle verlegerischen Tätigkeiten im Zusammenhang mit Standardsoftware auf physischen Datenträgern, die nicht Computerspielsoftware ist.

Ausgeschlossen ist Individualsoftware, d. h. Software, die maßgeschneidert für einen Kunden erstellt wurde.

## 11 Software-Download und Online-Software

Alle verlegerischen Tätigkeiten im Zusammenhang mit Standardsoftware, die **nicht Computerspielsoftware** ist, und als Download angeboten wird oder online verfügbar ist. Beim Download wird Standardsoftware zur späteren Ausführung bzw. Installation aus dem Internet heruntergeladen und lokal gespeichert. Bei Online-Software handelt es sich um Standardsoftware, die nur im Internet ausführbar ist und nicht lokal abgespeichert werden kann.

## 12 Softwarelizenzen für weitergehende Nutzungsrechte

Dienstleistungen im Zusammenhang mit der Gewährung von Rechten auf Vervielfältigung, Vertrieb oder Einbeziehung von Computerprogrammen, Programmbeschreibungen und Unterlagen sowohl für System- als auch für Anwendungssoftware.

**Nicht hierzu gehören** Umsätze mit eingeschränkten Endbenutzerlizenzen als Teil von Softwarepaketen. Diese Umsätze sind der Position 2.1 „Standardsystem- und Standardanwendungssoftware“ oder 2.2 „Software-Download und Online-Software“ zuzuordnen.

## 13 IT-Management

Dienstleistungen der Verwaltung, des Betriebs und der Überwachung von IT-Infrastruktur des Kunden – einschließlich dazugehöriger Hardware, Software und von Netzwerken. Diese Dienstleistungen beinhalten auch die

Fernverwaltung von Sicherheitssystemen oder die Fernbereitstellung sicherheitsbezogener Dienstleistungen.

## 14 Streaming Media

Übertragung von Video- oder Audiodaten per Internet (sog. Internet-Radio oder Web-TV).

**Nicht hierzu gehören** werbefinanzierte Streamingdienste. Diese Umsätze sind der Position 6 „Werbefinanzierte Online-Dienste“ zuzuordnen.

## 15 Webportal-Inhalte

Webportale sind Websites, die verschiedene Informationen und Daten bündeln. Zusätzlich integriert sind meistens Suchmaschinen oder auch Foren, E-Mail-Zugang sowie Newsletter.

**Nicht hierzu gehören** Online-Verzeichnisse und Mailinglisten. Diese Umsätze sind der Position 13 „Sonstige Umsätze“ zuzuordnen. Umsätze mit werbefinanzierten Webportalen sind der Position 6 „Werbefinanzierte Online-Dienste“ zuzuordnen.

## 16 Datenverarbeitung, Dienstleistungen eines Rechenzentrums, Web-Hosting, Anwendungs-Hosting

Verarbeitung, Auswertung von Daten im Kundenauftrag und Betrieb der dafür notwendigen Datenbanken sowie Bereitstellung und Management von Applikationen und IT-Infrastruktur im Kundenauftrag (auch Web-Anwendungen).

**Nicht hierzu gehören** Umsätze aus werbefinanzierten Online-Diensten. Diese Umsätze sind der Position 6 „Werbefinanzierte Online-Dienste“ zuzuordnen.

## 17 Sonstige IT-Dienstleistungen

Anderweitig nicht zuordenbare IT-Dienstleistungen, wie z. B. Dienstleistungen zur Datenwiederherstellung, Bereitstellung von Reserve-Ausrüstung und Reserve-Software an einem anderen Ort, um den Kunden im Fall von Katastrophen die Aufrechterhaltung des üblichen Betriebs zu ermöglichen sowie Softwareinstallationsarbeiten.

**Nicht hierzu gehören** Installationsarbeiten an Großrechnern. Diese Umsätze sind der Position 13 „Sonstige Umsätze“ zuzuordnen.

## 18 Direktmarketing und Direct Mailing

Dienstleistungen der Entwicklung und Durchführung von Direktmarketing-Werbekampagnen, d. h. das Organisieren des Versands von Werbemitteln, die die Kunden unmittelbar und nicht über die Massenmedien erreichen (z. B. Postwurfsendungen und Telemarketing).

**Nicht hierzu gehören** Dienstleistungen des Postversands. Diese Umsätze sind der Position 4 „Sonstige Umsätze“ zuzuordnen.

## 19 Werbekonzeption und -gestaltung

Entwicklung der Grundidee einer Werbung, das Formulieren des Textes und das Schreiben von Drehbüchern für Werbefilme sowie Gestaltung des Layouts für gedruckte Werbung, Illustrationen und Plakate.

## 20 Sonstige Werbedienste

Beispielsweise Luftreklame, Verteilung von kostenlosen Produktproben und sonstigem Werbematerial, Vorführungen und Vorstellungen am Ort des Verkaufs oder Verkaufsförderung ohne entsprechende Bestellung.



**Nicht hierzu gehören** das Verlegen von Werbematerial, der Versand von Werbepost, Telemarketing oder Dienstleistungen von Messe-, Ausstellungs- und Kongressveranstaltern. Diese Umsätze sind der Position 4 „Sonstige Umsätze“ zuzuordnen.

**21 Verkauf und Vermittlung von Werbeplatz, Mediaagenturdienste**

Alle Dienstleistungen des Verkaufs oder der Vermittlung von Werbefläche oder -zeit. Dazu zählen insbesondere Dienstleistungen von Werbungsvertretern (wie Mediaagenturen), die im Auftrag von Werbekunden oder Werbeagenturen Werbeplatz oder -zeit in den Medien kaufen.

**Nicht hierzu gehören** die Vermarktung durch Verlage, Fernseh- oder Radiosender und Beratungsleistungen in Sachen Öffentlichkeitsarbeit (PR). Diese Umsätze sind der Position 4 „Sonstige Umsätze“ zuzuordnen.

**22 Vermittlung von Arbeitskräften auf Führungspositionen**

Spezialisierte Dienstleistungen der Personalsuche und -vermittlung, die sich auf die Besetzung von hoch bezahlten Posten (Führungskräften, Managerinnen und Managern sowie Fachkräften nach Kundenvorgabe) beschränkt. Bei der Direktsuche wird eine dem Sollprofil entsprechende Person gesucht und anschließend aktiv angesprochen. Für die Berechnung der Gebühren für diese Dienstleistungen ist es unerheblich, ob die vermittelte Bewerberin bzw. der Bewerber angestellt wurde oder nicht.

**23 Befristete Arbeitnehmerüberlassung**

Zeitlich befristete Arbeitnehmerüberlassung aufgrund bestimmter Situationen, z. B. zur Urlaubs- und Krankheitsvertretung sowie bei kurzfristigem Fachkräftemangel, zur Abdeckung von saisonbedingter Arbeitsbelastung und bei besonderen Aufträgen und Projekten. Maßgebend für die prozentuale Aufteilung der Umsätze ist die Tätigkeit, die die Leiharbeiterinnen bzw. die Leiharbeiter beim Entleiher ausüben. Die berufliche Qualifikation der Leiharbeiterinnen bzw. die Leiharbeiternehmer oder die Wirtschaftsbranche des Entleihers sind für die Zuordnung der Umsatzanteile irrelevant.

**Nicht hierzu gehört** die Vermittlung von Personen, die im Rahmen eines Werkvertrages tätig werden. Diese Umsätze fallen unter die Position 4 „Sonstige Umsätze“.

**24 Tätigkeiten im IT-Bereich einschließlich Telekommunikation**

Beraterinnen und Berater für IT- und Telekommunikationssysteme, Softwareentwicklerinnen und Softwareentwickler sowie Datenverarbeitungspersonal usw.

**25 Tätigkeiten im Handel und Vertrieb**

Einzelhandels-, Außenhandels-, Industrie-, Automobil-, Bank- und Großhandelskaufleute usw.

**26 Tätigkeiten in sonstigen Bürobereichen**

Sonstiges Büropersonal sind z. B. Call-Center-Agentinnen und Call-Center-Agenten, Sekretärinnen und Sekretäre, Empfangspersonal, Büroangestellte, Buchhalterinnen und Buchhalter, Schreibkräfte, Steuer- und Rechtsanwaltsfachangestellte sowie Fremdsprachenkorrespondentinnen und Fremdsprachenkorrespondenten.

**27 Tätigkeiten in anderen Bereichen**

Befristete Arbeitnehmerüberlassung von Arbeitskräften, die sich keinem vorher aufgeführten Bereich zuordnen lassen. Dazu gehört z. B. die Überlassung von Ingenieurinnen und Ingenieuren und Führungskräften, Gebäude-

reinigungspersonal sowie Arbeitskräften aus sozialen und pädagogischen Bereichen, wie Lehrerinnen und Lehrer, Erzieherinnen und Erzieher sowie Altenpflegepersonal.

**28 Arbeitnehmerüberlassung in den Bereichen Versicherungen, Pensionskassen bzw. -fonds**

Befristete und sonstige Überlassung von Arbeitskräften auf Stellen in den Bereichen Versicherungen, Pensionskassen und -fonds.

**Nicht hierzu gehört** die Überlassung auf Stellen in der gesetzlichen Sozialversicherung, bei Unterstützungskassen, Sterbekassen und berufsständischen Versorgungswerken sowie bei Versicherungsvertretern.

**29 Arbeitnehmerüberlassung im Bereich Kreditinstitute**

Befristete und sonstige Überlassung von Arbeitskräften auf Stellen im Bereich Kreditinstitute.

**Nicht hierzu gehören** die Überlassung auf Stellen bei Beteiligungsgesellschaften, Treuhand- und sonstigen Fonds sowie ähnlichen Finanzierungsinstitutionen sowie mit Finanzdienstleistungen verbundene Tätigkeiten.

**30 Rechtsberatung und Vertretung**

Rechtsberatung und gerichtliche sowie außergerichtliche Vertretung und damit verbundene Dienstleistungen, wie die Vorbereitung von Rechtsschriften und die Suche nach Beweismitteln, Zeugen und Sachverständigen. Bei der Rechtsberatung ist unerheblich, ob diese mündlich, schriftlich oder elektronisch durchgeführt wird.

**Nicht hierzu gehören** Tätigkeiten von Gerichten.

**31 Rechtsberatung und Vertretung im Wirtschafts- und Handelsrecht**

Beratungs- und Vertretungsleistungen und die damit verbundenen Dienstleistungen, die sich mit den Rechtsbeziehungen von Kaufleuten befassen. Gesetzliche Regelungen finden sich vor allem im HGB sowie im Gesetz gegen den unlauteren Wettbewerb (UWG), GmbHG, AktG, PartG, GenG u. Ä.

**Nicht hierzu gehören** Rechtsberatung und Vertretung bei Streitigkeiten mit dem Staat oder mit natürlichen Personen.

**32 Rechtsberatung und Vertretung im sonstigen Zivilrecht**

Beratungs- und Vertretungsleistungen und damit verbundene Dienstleistungen bei Streitigkeiten mit natürlichen Personen. Hierbei handelt es sich z. B. um Verfahren nach dem BGB (unter anderem Familien- und Erbrecht), im Medizinrecht, Bau- und Architektenrecht sowie Miet- und Wohneigentumsrecht.

**33 Rechtsberatung und Vertretung im sonstigen öffentlichen Recht**

Hierunter fallen Streitigkeiten mit dem Staat. Maßgebliche Rechtsgebiete sind z. B. Polizei- und Ordnungsrecht, Verwaltungsrecht, Steuerrecht, Sozialrecht, öffentliches Verkehrsrecht sowie öffentliches Baurecht.

**34 Notariatsleistungen**

Notarielle Beurkundung, Beglaubigung von Unterschriften sowie das Aufsetzen und Aufbewahren von öffentlichen Urkunden, auf deren Grundlage vollstreckt werden kann und die Beweiswert haben, und damit verbundene Tätigkeiten, wie z. B. die Vorbereitung von Dokumenten.

**Nicht hierzu gehören** Beratungsleistungen, die nicht im Zusammenhang mit der Notariatsleistung stehen, oder die Vertretung vor Gerichten.

### **35 Notariatsleistungen in Angelegenheiten von Unternehmen und sonstigen juristischen Personen**

Erbringung von Notariatsleistungen für Einzelunternehmen, Aktiengesellschaften, Genossenschaften, Vereine, Stiftungen usw. unter anderem bei Gründung, Fusion, Kauf und Veräußerung von Unternehmen sowie bei Handels- und Vereinsregisteranmeldungen.

### **36 Gerichtliche Versteigerung**

Nur Tätigkeiten von Gerichtsvollzieherinnen und Gerichtsvollziehern.

**Nicht hierzu gehören** Tätigkeiten von Gerichten, Auktionshäusern und auf juristischen Verfahren beruhende Auktionen.

### **37 Sonstige juristische Dienstleistungen**

Anderweitig nicht genannte Beratungs- und Vertretungsleistungen sowie damit verbundene Tätigkeiten, z. B. in Treuhand- oder Schlichtungsverfahren und bei der Veräußerung von Vermögensgegenständen.

### **38 Wirtschafts- und Buchprüfung**

Prüfung der Buchhaltung und anderer Belege, um eine Stellungnahme darüber abzugeben, ob die Abschlüsse den Zustand der Unternehmen bzw. Organisationen zu einem bestimmten Datum gemäß den anerkannten Grundsätzen der Rechnungslegung richtig darstellen.

**Nicht hierzu gehören** Rechnungsprüfungsleistungen (Position 2.1) und Unternehmensberatungsleistungen (Position 5).

### **39 Sonstige Dienstleistungen des Rechnungswesens**

Umsätze, z. B. aus der Erstellung von Beglaubigungen, Bewertungen sowie Proforma-Rechnungen.

**Nicht hierzu gehören** Datenverarbeitungsdienstleistungen. Diese Umsätze sind der Position 6 „Sonstige Umsätze“ zuzuordnen.

### **40 Steuerberatung**

Beratungsleistungen in Bezug auf alle Steuerarten, die Deklaration von Steuererklärungen sowie die gerichtliche und außergerichtliche Vertretung von Mandaten vor Steuerbehörden und Finanzgerichten sowie die Steuer-gestaltungsberatung.

### **41 Sonstige Umsätze**

Umsätze, z. B. aus Treuhandtätigkeit, Testamentsvollstreckung, Sachverständigentätigkeit und sonstigen vereinbarten Tätigkeiten.

### **42 Strategieberatung**

Beratung, Anleitung und praktische Unterstützung in Sachen Unternehmenspolitik und -strategie, Gesamtplanung sowie Gestaltung und Überwachung von Unternehmen und anderen Organisationen, z. B.

- Ermittlung des Organisationsaufbaus,
- rechtliche Organisationsform,
- Unternehmensentwicklung und -umstrukturierung,
- Festlegung eines Informations- und Kommunikationssystems,
- Entwicklung von Steuerungsinstrumenten,
- Unternehmensrettungspläne.

**Nicht hierzu gehören** Beratungs- und Verhandlungsleistungen zur Durchführung von Fusionen und Übernahmen. Diese Umsätze sind der Position 6 „Sonstige Umsätze“ zuzuordnen.

### **43 Beratung im Produktionsbereich**

Beratungsleistungen zur Verbesserung von Systemen und Produktionsverfahren sowie der Büro- und Dienstleistungsabläufe (z. B. Bürogestaltung und -einrichtung, Arbeitsablaufplanung und Arbeitsvorgaben), Beratungsleistungen zur Büroautomatisierung (wie etwa Auswahl und Einbau automatisierter Systeme), zur Produktentwicklung, Qualitätssicherung, -steuerung und Sicherheitsberatung sowie Werkschutz.

**Nicht hierzu gehört** jegliche Beratung bezogen auf den Bereich Beschaffung. Diese Umsätze sind der Position 2.7 „Logistikberatung (Supply Chain Management) und Managementberatung“ zuzuordnen.

### **44 Prozessmanagement**

Bereitstellung eines Dienstleistungsgesamtpakets, das auf die Unterstützung, Unterbringung und Verwaltung eines Geschäftsprozesses (Ablauforganisation) ausgerichtet ist. Hierzu zählen auch die Planung und Überwachung der Prozesse.

### **45 Logistikberatung (Supply Chain Management) und sonstige Managementberatung**

Umsätze, z. B. aus Beratungsleistungen bezogen auf Vorratswirtschaft, Materialbeschaffung, Lagerung und Verteilung von Gütern.

**Nicht hierzu gehören** Umweltberatungsdienstleistungen und sonstige wissenschaftliche oder technische Beratungsdienste. Diese Umsätze sind der Position 6 „Sonstige Umsätze“ zuzuordnen.

### **46 Sonstiges Projektmanagement (ohne Bauprojekte)**

Dienstleistungen der Koordinierung und Überwachung von Ressourcen bei der Vorbereitung, Durchführung und Beendigung eines Projekts im Kundenauftrag, der Projektverwaltung, die unter anderem die Budgetierung, Rechnungsführung und Kostenkontrolle, Beschaffung, Zeitplanung, Koordinierung der Arbeiten von Subunternehmen, Überwachung und Qualitätskontrolle usw. beinhalten kann, sowie Verwaltungs- und Büroverwaltungsdienstleistungen mit oder ohne Bereitstellung eigenen Personals.

**Nicht hierzu gehören** Projektmanagementleistungen im Bauwesen. Diese Umsätze sind der Position 6 „Sonstige Umsätze“ zuzuordnen.