

Dienstleistungen

Strukturerhebung im Dienstleistungsbereich Verkehr



2006

Erscheinungsfolge: jährlich
Erschienen am 20. August 2008
Artikelnummer: 5474104067004

Fachliche Informationen zu dieser Veröffentlichung können Sie direkt beim Statistischen Bundesamt erfragen:
Gruppe VII C, Zweigstelle Bonn, Telefon: +49 (0) 18 88 / 644 8563; Fax: +49 (0) 18 88 / 644 8961 oder E-Mail:
dienstleistungen@destatis.de

© Statistisches Bundesamt, Wiesbaden 2008

Vervielfältigung und Verbreitung, auch auszugsweise, mit Quellenangabe gestattet.

Inhalt

Vorbemerkungen	Seite
Methodik der Erhebung	3
Spektrum der dargestellten Wirtschaftsbereiche	3
 Kommentare und Grafiken zu den Ergebnissen	
Anzahl der Unternehmen	4
Tätige Personen (Stichtag: 30. September)	4
Umsatz	5
Aufwendungen	5
Differenzierung nach Beschäftigtengrößenklassen	6
Veränderungen gegenüber dem Vorjahr	7
 Tabellenteil	
Verkehr insgesamt	8
Landverkehr; Transport in Rohrfernleitungen (WZ 60)	10
Schifffahrt (WZ 61)	12
Luftfahrt (WZ 62)	14
Hilfs- und Nebentätigkeiten für den Verkehr; Verkehrsvermittlung (WZ 63)	16

Vorbemerkungen

Methodik der Erhebung

Die rechtliche Grundlage für die Durchführung der Strukturerhebung im Dienstleistungsbereich (Dienstleistungsstatistik) ist das Dienstleistungsstatistikgesetz vom 19. Dezember 2000 in Verbindung mit dem Bundesstatistikgesetz.

Das Dienstleistungsstatistikgesetz schreibt vor, dass beginnend mit dem Berichtsjahr 2000 zur Darstellung der Entwicklung im Dienstleistungsbereich und zur Erfüllung der Anforderungen der Europäischen Strukturverordnung jährlich dezentrale Erhebungen als Stichprobe bei höchstens 15 Prozent aller Erhebungseinheiten mit Auskunftspflicht durchgeführt werden. Erhebungseinheiten dieser Statistik sind Unternehmen und Einrichtungen zur Ausübung einer freiberuflichen Tätigkeit, die den Schwerpunkt ihrer wirtschaftlichen Tätigkeit entsprechend der aktuellen Klassifikation der Wirtschaftszweige haben im

- Wirtschaftsabschnitt I
Verkehr und Nachrichtenübermittlung
- Wirtschaftsabschnitt K
Grundstücks- und Wohnungswesen,
Vermietung beweglicher Sachen,
Erbringung von wirtschaftlichen Dienstleistungen.

Zur Entlastung der auskunftspflichtigen Einheiten werden Unternehmen und Einrichtungen mit einem Jahresumsatz von weniger als 250 000 Euro (kleine Unternehmen) nur mit einem verkürzten Merkmalskatalog befragt.

Zur Festlegung der Auswahlgesamtheit aller Erhebungseinheiten dient das bei den Statistischen Ämtern des Bundes und der Länder geführte Unternehmensregister. Das Unternehmensregister enthält eindeutige Angaben zur Identifizierung der Erhebungseinheiten, zu ihrer wirtschaftszweigsystematischen Zuordnung, zur Aufnahme bzw. Einstellung ihrer wirtschaftlichen Tätigkeit sowie zu ihrer Größe.

Nach mathematisch-statistischen Methoden werden aus den Unternehmen in den erhebungsrelevanten Wirtschaftsabschnitten I und K (Auswahlgesamtheit) die auskunftspflichtigen Erhebungseinheiten nach einem Auswahlplan mittels einer geschichteten Zufallsstichprobe gezogen. Dabei wurden Schichten, die nur minimal besetzt waren, als Totalschichten erfasst, d.h. jedes darin befindliche Unternehmen ist auskunftspflichtig; gleiches gilt auch für nach ihrem Umsatz sehr große Unternehmen.

Mit dieser Statistik werden die Strukturdaten der in den Wirtschaftsabschnitten I und K zusammengefassten sehr heterogenen Wirtschaftsbereiche in einem konsistenten Gesamtkonzept erhoben.

Im Ergebnis der Erhebung werden aus den von den befragten Einheiten ermittelten Angaben durch Hochrechnung die vorliegenden Totalwerte errechnet. Der Nutzer erhält vergleichbare Daten für Unternehmen und Einrichtungen mit unterschiedlichen wirtschaftlichen Tätigkeiten.

Spektrum der dargestellten Wirtschaftsbereiche

In der vorliegenden Datenzusammenstellung sind ausgewählte Ergebnisse aus der Strukturerhebung im Dienstleistungsbereich für Unternehmen, deren Schwerpunkt ihrer wirtschaftlichen Tätigkeit nach der Wirtschaftszweikklassifikation (WZ) als Verkehr bezeichnet wird, für ausgewählte Tätigkeitsbereiche zusammengefasst dargestellt. Zu diesen ausgewählten wirtschaftlichen Tätigkeiten zählen:

- Landverkehr;
Transport in Rohrfernleitungen (WZ 60)
- Schifffahrt (WZ 61)
- Luftfahrt (WZ 62)
- Hilfs- und Nebentätigkeiten für den Verkehr;
Verkehrsvermittlung (WZ 63).

Die wirtschaftlichen Tätigkeiten der befragten Unternehmen reichen im Einzelnen von der Personen- und Güterbeförderung mit Eisenbahnen, Omnibussen, Stadtschnell- und Straßenbahnen, Berg- und Seilbahnen, Taxis und Mietwagen, LKW, See- oder Binnenschiffen sowie Flugzeugen bis zum Transport in Rohrfernleitungen sowie den dazu erforderlichen Hilfs- und Nebentätigkeiten für den Verkehr. Die zuletzt genannten Hilfs- und Nebentätigkeiten für den Verkehr umfassen ein breites Spektrum wirtschaftlicher Tätigkeiten, wie z.B. Frachturnschlag und Lagerei, Betrieb von Kühlhäusern, Parkhäusern und Parkplätzen, Bahnhöfen, Binnenhäfen, Schleusen sowie Seehäfen, Lotsen, Flughafenbetriebe, Reisebüros und Reiseveranstalter, Speditionen, Schiffsmaklerbüros und -agenturen und sonstige logistische Dienstleistungen sowie weitere Tätigkeiten der Verkehrsvermittlung.

So heterogen wie die genannten wirtschaftlichen Tätigkeiten, so unterschiedlich sind die aus der Strukturerhebung im Dienstleistungsbereich ermittelten Strukturdaten für die im Folgenden dargestellten einzelnen Verkehrsträger.

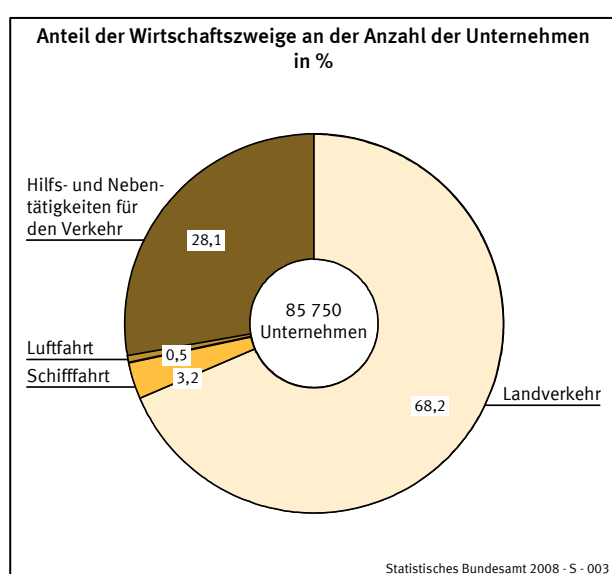
Die Ergebnisse für den Bereich Verkehr resultieren aus der Befragung von rund 34 350 Unternehmen.

Kommentare und Grafiken zu den Ergebnissen

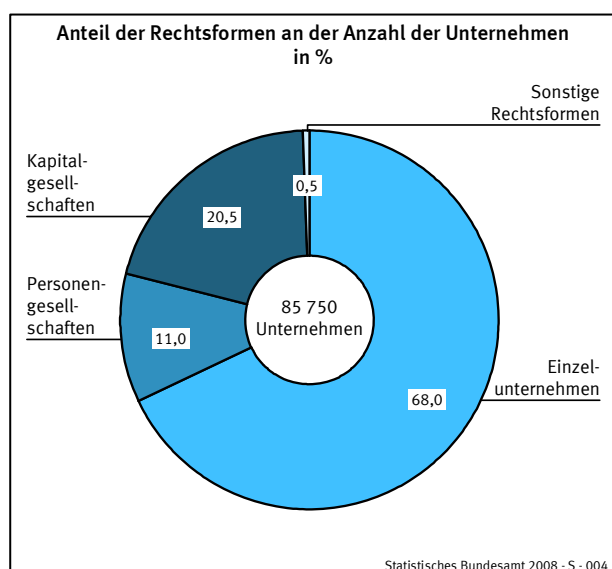
1. Anzahl der Unternehmen

Im Verkehrsbereich waren im Berichtsjahr knapp 85 750 Unternehmen tätig, darunter 57% mit einem Jahresumsatz von weniger als 250 000 Euro.

Mit knapp 58 500 Unternehmen hatten mehr als zwei Drittel der Verkehrsunternehmen ihren wirtschaftlichen Schwerpunkt im Landverkehr, d.h. in der Personen- und Güterbeförderung auf dem Landweg sowie beim Transport in Rohrfernleitungen.

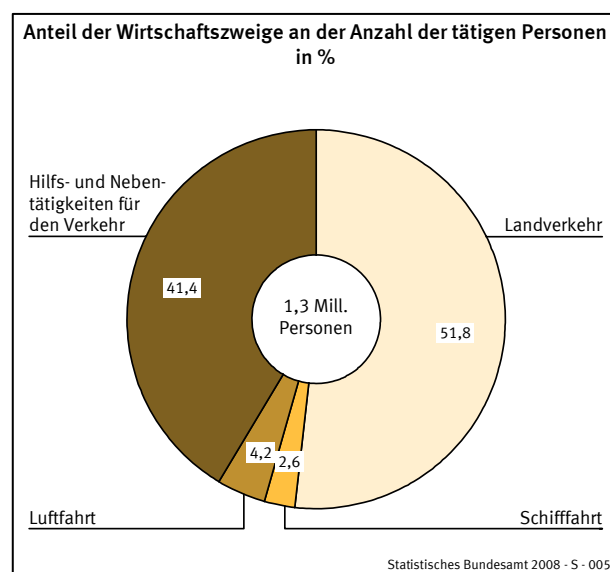


Dominiert wurde der Verkehrsbereich vorrangig durch Einzelunternehmen. Ihr Anteil betrug 68% an den in diesem Wirtschaftsbereich tätigen Unternehmen; 20% wurden als Kapitalgesellschaft geleitet. Bei den kleinen Unternehmen mit einem Jahresumsatz von weniger als 250 000 Euro lag der Anteil der als Einzelunternehmen geführten Unternehmen bei 87% und im Landverkehr bei 92%.



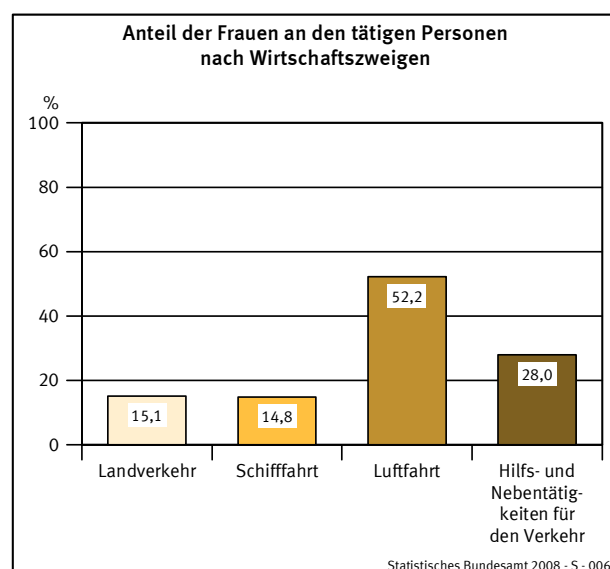
2. Tätige Personen (Stichtag: 30. September)

Im Verkehrsbereich arbeiteten mehr als 1,3 Mill. Personen, darunter gut die Hälfte im Landverkehr (52%). Damit waren im Verkehrsbereich durchschnittlich 15 Personen je Unternehmen beschäftigt, darunter waren in den Unternehmen der Luftfahrt durchschnittlich 132 Personen je Unternehmen tätig.



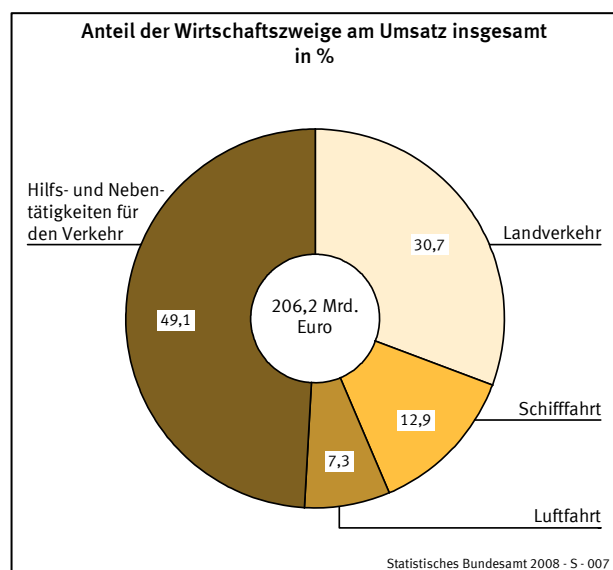
Der Anteil der Lohn- und Gehaltsempfänger an den tätigen Personen insgesamt war mit 93% relativ hoch und erreichte in der Luftfahrt sogar fast 99%.

90% der im Verkehrsbereich tätigen Personen arbeiteten in Unternehmen mit einem Jahresumsatz von 250 000 Euro und mehr. In diesen Unternehmen waren nur knapp ein Viertel der Beschäftigten Frauen (22%), 20% der tätigen Personen arbeiteten in Teilzeit und 33 500 Auszubildende hatten hier eine Lehrstelle.

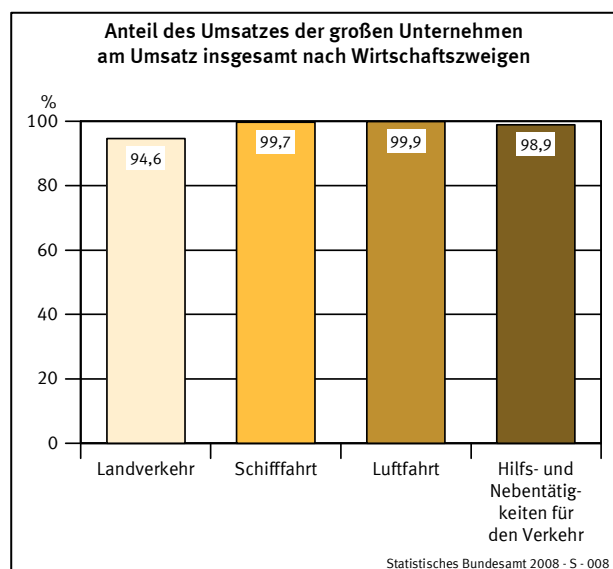


3. Umsatz

Im Berichtsjahr wurde von den Verkehrsunternehmen ein Umsatz von 206,2 Mrd. Euro erwirtschaftet. Davon entfielen die größten Anteile auf den Bereich der Hilfs- und Nebentätigkeiten für den Verkehr und die Verkehrsvermittlung (Anteil 49%) sowie den Landverkehr (31%).



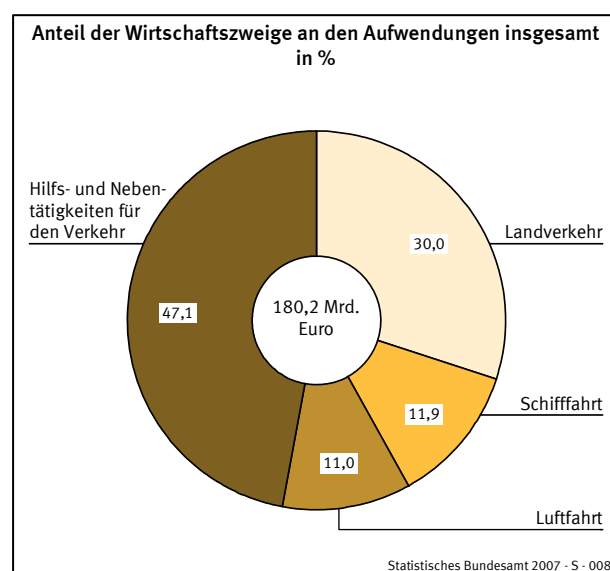
43% der Unternehmen, die als große Unternehmen mit einem Jahresumsatz von 250 000 Euro und mehr definiert sind, haben 98% des Umsatzes (201,5 Mrd. Euro) realisiert. 11% des Umsatzes aus selbstständiger Tätigkeit entstand durch Aufträge aus dem Ausland.



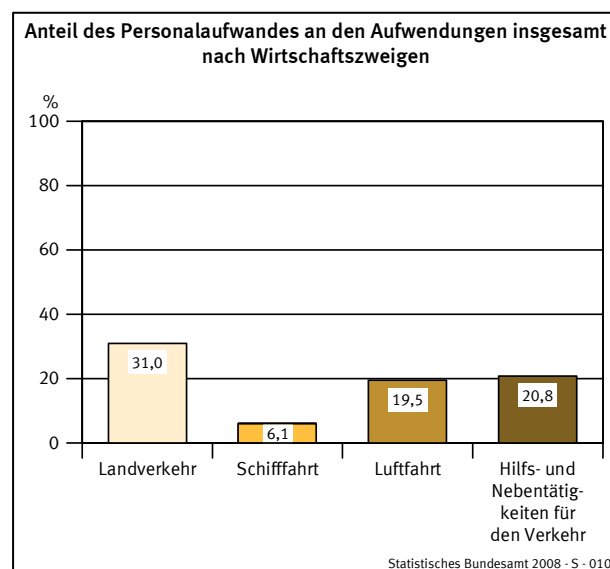
Während die großen Unternehmen einen durchschnittlichen Jahresumsatz von 5,5 Mill. Euro erwirtschafteten, betrug er bei den kleinen Unternehmen nur rund 95 400 Euro je Unternehmen.

4. Aufwendungen

Die Verkehrsunternehmen hatten Aufwendungen in Höhe von knapp 180,2 Mrd. Euro. Mit 84,8 Mrd. Euro waren die Aufwendungen im Bereich der Hilfs- und Nebentätigkeiten für den Verkehr und der Verkehrsvermittlung am höchsten. Gemessen am Umsatz betrug der Anteil der Aufwendungen 87%.



Die Aufwendungen verteilten sich zu 22% auf Personal- und zu 78% auf Sachaufwendungen. Am höchsten liegt der Anteil der Personalaufwendungen an den Aufwendungen insgesamt mit 31% im Landverkehr.



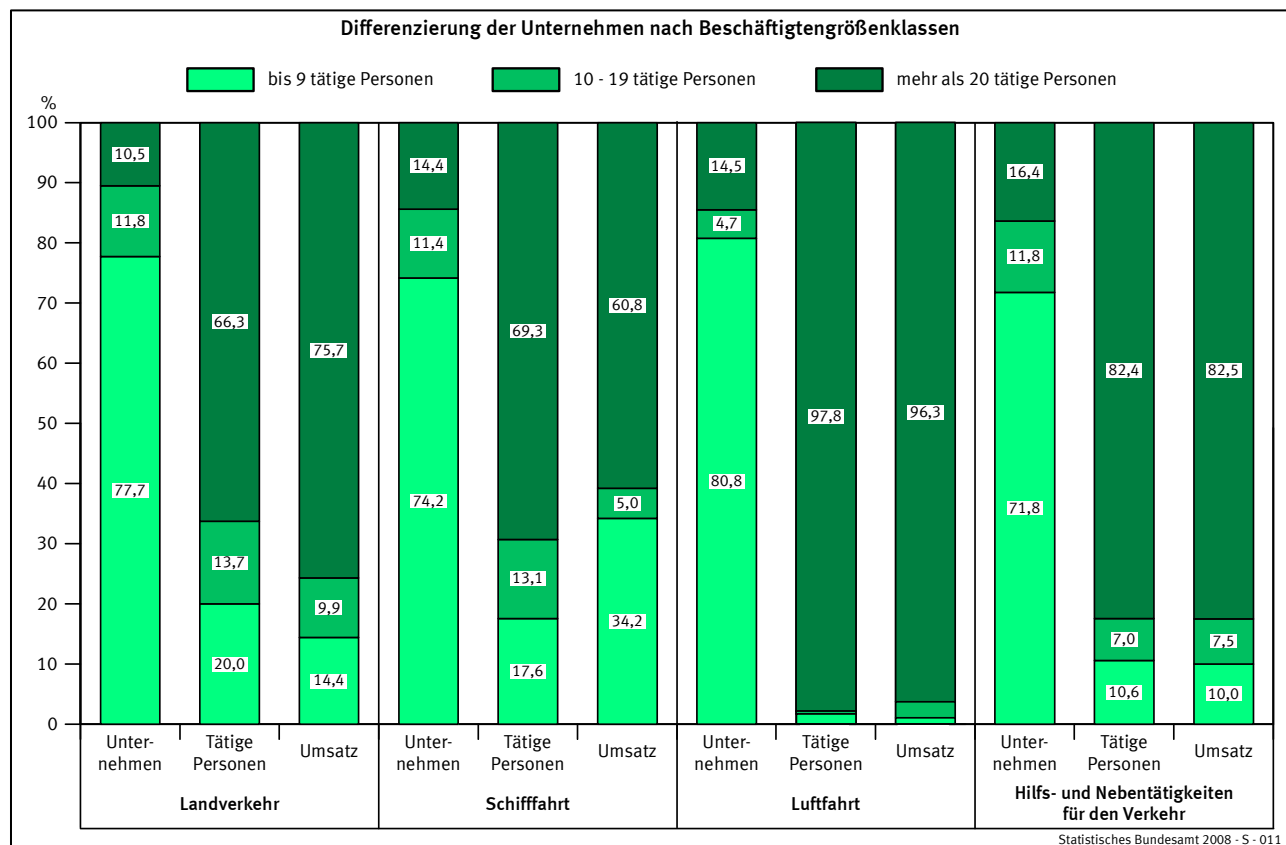
31,6 Mrd. Euro bzw. 80% der Personalaufwendungen wurden für Löhne und Gehälter aufgewendet; damit betrug der Anteil der Sozialaufwendungen des Arbeitgebers in diesem Wirtschaftsbereich 20%.

5. Differenzierung nach Beschäftigtengrößenklassen

In der Unterteilung der Verkehrsunternehmen nach Beschäftigtengrößenklassen der in diesen Unternehmen tätigen Personen zeigt sich folgendes Bild:

- In 76% der Unternehmen waren bis zu 9 Personen beschäftigt.
- In diesen Unternehmen arbeiteten aber nur 15% der im Verkehrsbereich insgesamt tätigen Personen.
- Diese Unternehmen realisierten im Berichtsjahr mit 28,5 Mrd. Euro nur knapp 14% des Gesamtumsatzes im Verkehrsbereich.

Demgegenüber erzielten 12% der Unternehmen mit 20 und mehr Beschäftigten 79% des Gesamtumsatzes aller Unternehmen. In diesen Unternehmen hatten fast drei Viertel der im Verkehr beschäftigten Personen (74%) einen Arbeitsplatz.



6. Veränderungen gegenüber dem Vorjahr

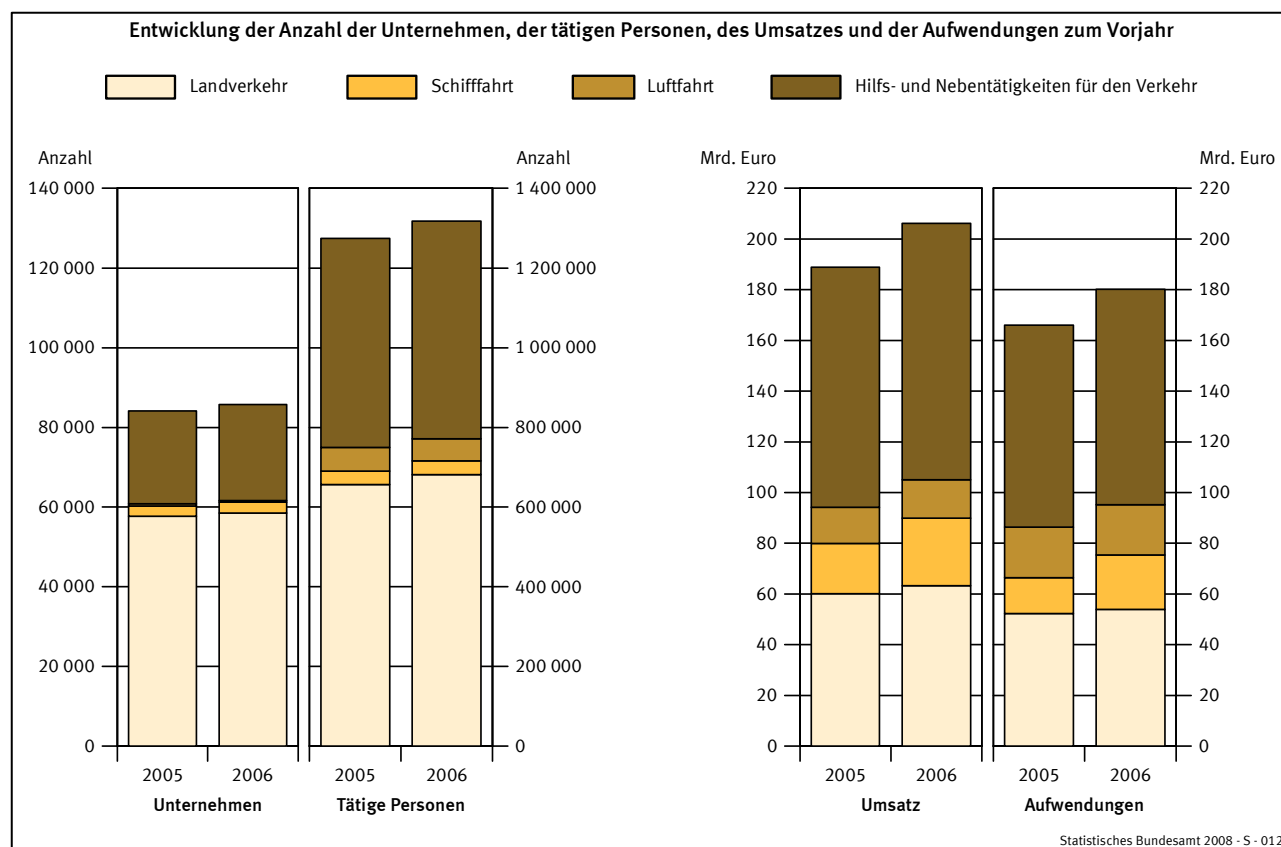
Im Berichtsjahr stieg die Anzahl der mit Schwerpunkt ihrer wirtschaftlichen Tätigkeit im Bereich Verkehr klassifizierten Unternehmen gegenüber dem Vorjahr um 1 600 Unternehmen (+ 1,9%) an.

Im gleichen Zeitraum waren im Verkehrsbereich rund 43 500 Personen (+ 3,4%) mehr beschäftigt. Nur im Wirtschaftszweig Luftfahrt war ein Rückgang der Anzahl der Unternehmen sowie der darin beschäftigten Personen zu registrieren. In den anderen betrachteten Wirtschaftszweigen stieg die Anzahl der Unternehmen und der tätigen Personen im Vorjahresvergleich an, insbesondere bei Unternehmen die sonstige Hilfs- und Nebentätigkeiten für den Verkehr ausführen.

Gegenüber dem Vorberichtszeitraum stieg der erwirtschaftete Jahresumsatz um insgesamt 17,3 Mrd. Euro (+ 9,2%). Umsatzzuwächse waren in allen betrachteten Wirtschaftszweigen, also im Landverkehr, in der Schifffahrt, in der Luftfahrt sowie den Hilfs- und Nebentätigkeiten für den Verkehr zu verzeichnen.

Im gleichen Zeitraum stiegen die Aufwendungen um 14,1 Mrd. Euro (+ 8,5%). Davon stiegen der Sachaufwand um 13,2 Mrd. Euro (+ 10,4%) und der Personalaufwand um 0,9 Mrd. Euro (+ 2,2%).

Weitere Ergebnisse aus der Strukturerhebung im Dienstleistungsbereich werden in der Fachserie 9, Reihe 1 und 2 sowie in den entsprechenden Branchenberichten, die jährlich erscheinen, veröffentlicht.



Verkehr insgesamt**Landverkehr, Schifffahrt, Luftfahrt, Hilfs- und Nebentätigkeiten für den Verkehr**

Merkmale	Maßeinheit	Unternehmen/Einrichtungen			
		insgesamt	davon mit Umsatz von		
			weniger als 250 000 EUR	250 000 EUR und mehr	
				absolut	Anteil an insgesamt in %
Unternehmen/Einrichtungen	Anzahl	85 740	49 180	36 560	42,6
davon:					
Einzelunternehmen	Anzahl	58 335	42 628	15 707	26,9
Personengesellschaften	Anzahl	9 461	2 908	6 553	69,3
Kapitalgesellschaften	Anzahl	17 547	3 443	14 104	80,4
Sonstige Rechtsformen	Anzahl	397	201	196	49,4
Umsatz oder Einnahmen aus selbstständiger Tätigkeit und sonstige betriebliche Erträge	1 000 EUR	206 214 770	4 693 223	201 521 547	97,7
davon:					
Umsatz oder Einnahmen aus selbstständiger Tätigkeit	1 000 EUR	.	.	193 776 331	
dar.: durch Auftraggeber mit Sitz im Ausland	1 000 EUR	.	.	22 261 284	
sonstige betriebliche Erträge	1 000 EUR	.	.	7 745 216	
Umsatz oder Einnahmen aus selbstständiger Tätigkeit und sonstige betriebliche Erträge je Unternehmen	1 000 EUR	2 405	95	5 512	
Tätige Personen insgesamt am 30. September	Anzahl	1 317 644	133 698	1 183 945	89,9
und zwar:					
in Teilzeit	Anzahl	.	.	239 420	
weiblich	Anzahl	.	.	266 011	
Lohn- und Gehaltsempfänger	Anzahl	1 220 771	81 885	1 138 886	93,3
dar.: Auszubildende	Anzahl	.	.	33 511	
Tätige Personen insgesamt am 30. September je Unternehmen	Anzahl	15	3	32	
Aufwendungen	1 000 EUR	180 158 891	2 827 504	177 331 387	98,4
davon:					
Personalaufwand	1 000 EUR	39 614 093	927 097	38 686 996	97,7
davon:					
Bruttolöhne und -gehälter	1 000 EUR	31 636 030	739 530	30 896 500	97,7
Sozialaufwendungen des Arbeitgebers	1 000 EUR	7 978 062	187 566	7 790 496	97,6
davon:					
gesetzliche Sozialaufwendungen	1 000 EUR	.	.	6 021 841	
übrige Sozialaufwendungen	1 000 EUR	.	.	1 768 655	
Sachaufwand	1 000 EUR	140 544 799	1 900 408	138 644 391	98,6
davon für:					
bezogene Waren und Dienstleistungen zum Wiederverkauf in unverändertem Zustand	1 000 EUR	.	.	60 673 999	
Roh-, Hilfs- und Betriebsstoffe	1 000 EUR	.	.	17 010 667	
bezogene Dienstleistungen (nicht zum Wiederverkauf) und sonstige betriebliche Aufwendungen	1 000 EUR	.	.	60 959 726	
dar.: Mieten, Pachten und Leasing	1 000 EUR	9 852 323	231 635	9 620 688	97,6

Verkehr insgesamt
Landverkehr, Schifffahrt, Luftfahrt, Hilfs- und Nebentätigkeiten für den Verkehr

Merkmale	Maßeinheit	Unternehmen/Einrichtungen			
		insgesamt	davon mit Umsatz von		
			weniger als 250 000 EUR	250 000 EUR und mehr	
				absolut	Anteil an insgesamt in %
Bestände insgesamt					
am Anfang des Berichtsjahres	1 000 EUR	2 575 205	98 967	2 476 238	96,2
am Ende des Berichtsjahres	1 000 EUR	3 044 421	104 114	2 940 307	96,6
Investitionen	1 000 EUR	16 956 556	423 994	16 532 562	97,5
davon:					
erworbene Sachanlagen für betriebliche Zwecke	1 000 EUR	.	.	15 558 621	
davon:					
Ausrüstungen	1 000 EUR	.	.	11 522 738	
Bauten	1 000 EUR	.	.	3 774 912	
Grundstücke	1 000 EUR	.	.	260 971	
selbst erstellte Sachanlagen für betriebliche Zwecke	1 000 EUR	.	.	611 969	
erworbene immaterielle Vermögensgegenstände	1 000 EUR	.	.	361 972	
dar.: erworbene Software	1 000 EUR	.	.	193 404	
Betriebliche Steuern und sonstige öffentliche Abgaben	1 000 EUR	1 488 672	85 752	1 402 920	94,2
Subventionen	1 000 EUR	4 643 215	11 491	4 631 724	99,8

Merkmale	Maßeinheit	Unternehmen/Einrichtungen mit ... bis ... tätigen Personen			
		bis 9	10 - 19	20 - 99	100 und mehr
Unternehmen/Einrichtungen	Anzahl	65 137	10 042	9 168	1 393
Umsatz oder Einnahmen aus selbstständiger Tätigkeit und sonstige betriebliche Erträge	1 000 EUR	28 481 636	15 574 099	45 151 050	117 007 985
Tätige Personen insgesamt am 30. September	Anzahl	201 116	136 309	351 807	628 412
dar.:					
Lohn- und Gehaltsempfänger	Anzahl	137 466	124 801	337 669	620 834
Aufwendungen	1 000 EUR	20 667 849	11 818 143	37 094 382	110 578 517
davon:					
Personalaufwand	1 000 EUR	2 933 822	2 904 095	8 934 641	24 841 535
Sachaufwand	1 000 EUR	17 734 027	8 914 049	28 159 742	85 736 982
Investitionen	1 000 EUR	1 486 822	833 271	2 355 408	12 281 056
Betriebliche Steuern und sonstige öffentliche Abgaben	1 000 EUR	321 424	155 055	458 880	553 314

. Keine Angaben, da das Merkmal bei dieser Unternehmensgruppe nicht erfragt wurde.

Landverkehr; Transport in Rohrfernleitungen (WZ 60)

Merkmale	Maßeinheit	Unternehmen/Einrichtungen			
		insgesamt	davon mit Umsatz von		
			weniger als 250 000 EUR	250 000 EUR und mehr	
				absolut	Anteil an insgesamt in %
Unternehmen/Einrichtungen	Anzahl	58 488	37 299	21 189	36,2
davon:					
Einzelunternehmen	Anzahl	45 904	34 143	11 761	25,6
Personengesellschaften	Anzahl	4 643	1 758	2 885	62,1
Kapitalgesellschaften	Anzahl	7 832	1 349	6 483	82,8
Sonstige Rechtsformen	Anzahl	110	50	60	54,5
Umsatz oder Einnahmen aus selbstständiger Tätigkeit und sonstige betriebliche Erträge	1 000 EUR	63 302 952	3 444 349	59 858 603	94,6
davon:					
Umsatz oder Einnahmen aus selbstständiger Tätigkeit	1 000 EUR	.	.	57 332 974	
dar.: durch Auftraggeber mit Sitz im Ausland	1 000 EUR	.	.	1 704 828	
sonstige betriebliche Erträge	1 000 EUR	.	.	2 525 629	
Umsatz oder Einnahmen aus selbstständiger Tätigkeit und sonstige betriebliche Erträge je Unternehmen	1 000 EUR	1 082	92	2 825	
Tätige Personen insgesamt am 30. September	Anzahl	682 011	102 033	579 977	85,0
und zwar:					
in Teilzeit	Anzahl	.	.	125 550	
weiblich	Anzahl	.	.	87 645	
Lohn- und Gehaltsempfänger	Anzahl	611 697	61 927	549 770	89,9
dar.: Auszubildende	Anzahl	.	.	10 931	
Tätige Personen insgesamt am 30. September je Unternehmen	Anzahl	12	3	27	
Aufwendungen	1 000 EUR	53 964 019	1 988 135	51 975 884	96,3
davon:					
Personalaufwand	1 000 EUR	16 753 728	611 789	16 141 939	96,3
davon:					
Bruttolöhne und -gehälter	1 000 EUR	13 404 222	483 571	12 920 651	96,4
Sozialaufwendungen des Arbeitgebers	1 000 EUR	3 349 506	128 218	3 221 288	96,2
davon:					
gesetzliche Sozialaufwendungen	1 000 EUR	.	.	2 694 844	
übrige Sozialaufwendungen	1 000 EUR	.	.	526 444	
Sachaufwand	1 000 EUR	37 210 292	1 376 346	35 833 946	96,3
davon für:					
bezogene Waren und Dienstleistungen zum Wiederverkauf in unverändertem Zustand	1 000 EUR	.	.	6 589 534	
Roh-, Hilfs- und Betriebsstoffe	1 000 EUR	.	.	7 206 999	
bezogene Dienstleistungen (nicht zum Wiederverkauf) und sonstige betriebliche Aufwendungen	1 000 EUR	.	.	22 037 413	
dar.: Mieten, Pachten und Leasing	1 000 EUR	2 649 346	138 750	2 510 596	94,8

Landverkehr; Transport in Rohrfernleitungen (WZ 60)

Merkmale	Maßeinheit	Unternehmen/Einrichtungen			
		insgesamt	davon mit Umsatz von		
			weniger als 250 000 EUR	250 000 EUR und mehr	
				absolut	Anteil an insgesamt in %
Bestände insgesamt					
am Anfang des Berichtsjahres	1 000 EUR	994 236	73 768	920 468	92,6
am Ende des Berichtsjahres	1 000 EUR	1 057 349	71 350	985 999	93,3
Investitionen	1 000 EUR	5 889 508	346 943	5 542 565	94,1
davon:					
erworbene Sachanlagen für betriebliche Zwecke	1 000 EUR	.	.	4 997 709	
davon:					
Ausrüstungen	1 000 EUR	.	.	4 508 386	
Bauten	1 000 EUR	.	.	433 153	
Grundstücke	1 000 EUR	.	.	56 170	
selbst erstellte Sachanlagen für betriebliche Zwecke	1 000 EUR	.	.	465 130	
erworbene immaterielle Vermögensgegenstände	1 000 EUR	.	.	79 725	
dar.: erworbene Software	1 000 EUR	.	.	30 350	
Betriebliche Steuern und sonstige öffentliche Abgaben	1 000 EUR	589 117	67 594	521 523	88,5
Subventionen	1 000 EUR	902 452	3 141	899 311	99,7

Merkmale	Maßeinheit	Unternehmen/Einrichtungen mit ... bis ... tätigen Personen			
		bis 9	10 - 19	20 - 99	100 und mehr
Unternehmen/Einrichtungen	Anzahl	45 465	6 869	5 577	577
Umsatz oder Einnahmen aus selbstständiger Tätigkeit und sonstige betriebliche Erträge	1 000 EUR	9 147 982	6 245 547	17 395 692	30 513 729
Tätige Personen insgesamt am 30. September	Anzahl	136 511	93 313	210 221	241 965
dar.:					
Lohn- und Gehaltsempfänger	Anzahl	89 305	84 785	200 805	236 802
Aufwendungen	1 000 EUR	6 235 343	4 938 680	14 624 588	28 165 410
davon:					
Personalaufwand	1 000 EUR	1 587 245	1 698 493	4 622 287	8 845 703
Sachaufwand	1 000 EUR	4 648 098	3 240 187	10 002 301	19 319 706
Investitionen	1 000 EUR	843 833	595 910	1 350 759	3 099 005
Betriebliche Steuern und sonstige öffentliche Abgaben	1 000 EUR	164 009	93 635	250 267	81 207

. Keine Angaben, da das Merkmal bei dieser Unternehmensgruppe nicht erfragt wurde.

Schifffahrt (WZ 61)

Merkmale	Maßeinheit	Unternehmen/Einrichtungen			
		insgesamt	davon mit Umsatz von		
			weniger als 250 000 EUR	250 000 EUR und mehr	
				absolut	Anteil an insgesamt in %
Unternehmen/Einrichtungen	Anzahl	2 711	575	2 136	78,8
davon:					
Einzelunternehmen	Anzahl	842	414	428	50,8
Personengesellschaften	Anzahl	1 468	77	1 391	94,8
Kapitalgesellschaften	Anzahl	374	71	303	81,0
Sonstige Rechtsformen	Anzahl	27	12	15	55,6
Umsatz oder Einnahmen aus selbstständiger Tätigkeit und sonstige betriebliche Erträge	1 000 EUR	26 593 771	77 343	26 516 428	99,7
davon:					
Umsatz oder Einnahmen aus selbstständiger Tätigkeit	1 000 EUR	.	.	25 829 258	
dar.: durch Auftraggeber mit Sitz im Ausland	1 000 EUR	.	.	13 442 433	
sonstige betriebliche Erträge	1 000 EUR	.	.	687 170	
Umsatz oder Einnahmen aus selbstständiger Tätigkeit und sonstige betriebliche Erträge je Unternehmen	1 000 EUR	9 810	135	12 414	
Tätige Personen insgesamt am 30. September	Anzahl	33 871	1 629	32 242	95,2
und zwar:					
in Teilzeit	Anzahl	.	.	1 839	
weiblich	Anzahl	.	.	4 783	
Lohn- und Gehaltsempfänger	Anzahl	31 442	1 054	30 388	96,6
dar.: Auszubildende	Anzahl	.	.	1 023	
Tätige Personen insgesamt am 30. September je Unternehmen	Anzahl	12	3	15	
Aufwendungen	1 000 EUR	21 411 932	46 395	21 365 537	99,8
davon:					
Personalaufwand	1 000 EUR	1 315 737	15 812	1 299 925	98,8
davon:					
Bruttolöhne und -gehälter	1 000 EUR	1 118 473	12 552	1 105 921	98,9
Sozialaufwendungen des Arbeitgebers	1 000 EUR	197 265	3 260	194 005	98,3
davon:					
gesetzliche Sozialaufwendungen	1 000 EUR	.	.	166 854	
übrige Sozialaufwendungen	1 000 EUR	.	.	27 151	
Sachaufwand	1 000 EUR	20 096 194	30 583	20 065 611	99,8
davon für:					
bezogene Waren und Dienstleistungen zum Wiederverkauf in unverändertem Zustand	1 000 EUR	.	.	10 466 924	
Roh-, Hilfs- und Betriebsstoffe	1 000 EUR	.	.	1 749 389	
bezogene Dienstleistungen (nicht zum Wiederverkauf) und sonstige betriebliche Aufwendungen	1 000 EUR	.	.	7 849 298	
dar.: Mieten, Pachten und Leasing	1 000 EUR	3 013 209	3 270	3 009 939	99,9

Schifffahrt (WZ 61)

Merkmale	Maßeinheit	Unternehmen/Einrichtungen			
		insgesamt	davon mit Umsatz von		
			weniger als 250 000 EUR	250 000 EUR und mehr	
				absolut	Anteil an insgesamt in %
Bestände insgesamt					
am Anfang des Berichtsjahres	1 000 EUR	417 249	1 973	415 276	99,5
am Ende des Berichtsjahres	1 000 EUR	494 974	2 084	492 890	99,6
Investitionen	1 000 EUR	634 049	4 856	629 193	99,2
davon:					
erworbene Sachanlagen für betriebliche Zwecke	1 000 EUR	.	.	573 621	
davon:					
Ausrüstungen	1 000 EUR	.	.	533 986	
Bauten	1 000 EUR	.	.	36 057	
Grundstücke	1 000 EUR	.	.	3 578	
selbst erstellte Sachanlagen für betriebliche Zwecke	1 000 EUR	.	.	1 226	
erworbene immaterielle Vermögensgegenstände	1 000 EUR	.	.	54 346	
dar.: erworbene Software	1 000 EUR	.	.	9 297	
Betriebliche Steuern und sonstige öffentliche Abgaben	1 000 EUR	95 458	1 077	94 381	98,9
Subventionen	1 000 EUR	29 339	646	28 693	97,8

Merkmale	Maßeinheit	Unternehmen/Einrichtungen mit ... bis ... tätigen Personen			
		bis 9	10 - 19	20 - 99	100 und mehr
Unternehmen/Einrichtungen	Anzahl	2 012	310	351	39
Umsatz oder Einnahmen aus selbstständiger Tätigkeit und sonstige betriebliche Erträge	1 000 EUR	9 105 669	1 326 459	4 227 789	11 933 854
Tätige Personen insgesamt am 30. September	Anzahl	5 958	4 434	10 625	12 855
dar.:					
Lohn- und Gehaltsempfänger	Anzahl	4 264	4 142	10 204	12 832
Aufwendungen	1 000 EUR	6 548 598	760 755	2 717 493	11 385 086
davon:					
Personalaufwand	1 000 EUR	187 197	166 210	396 700	565 631
Sachaufwand	1 000 EUR	6 361 402	594 545	2 320 792	10 819 455
Investitionen	1 000 EUR	127 048	24 935	69 443	412 624
Betriebliche Steuern und sonstige öffentliche Abgaben	1 000 EUR	52 414	6 419	16 820	19 805

. Keine Angaben, da das Merkmal bei dieser Unternehmensgruppe nicht erfragt wurde.

Luftfahrt (WZ 62)

Merkmale	Maßeinheit	Unternehmen/Einrichtungen			
		insgesamt	davon mit Umsatz von		
			weniger als 250 000 EUR	250 000 EUR und mehr	
				absolut	Anteil an insgesamt in %
Unternehmen/Einrichtungen	Anzahl	422	241	181	42,9
davon:					
Einzelunternehmen	Anzahl	137	130	7	5,1
Personengesellschaften	Anzahl	91	50	41	45,1
Kapitalgesellschaften	Anzahl	181	51	130	71,8
Sonstige Rechtsformen	Anzahl	13	10	3	23,1
Umsatz oder Einnahmen aus selbstständiger Tätigkeit und sonstige betriebliche Erträge	1 000 EUR	15 122 652	22 496	15 100 156	99,9
davon:					
Umsatz oder Einnahmen aus selbstständiger Tätigkeit	1 000 EUR	.	.	13 856 092	
dar.: durch Auftraggeber mit Sitz im Ausland	1 000 EUR	.	.	1 433 480	
sonstige betriebliche Erträge	1 000 EUR	.	.	1 244 064	
Umsatz oder Einnahmen aus selbstständiger Tätigkeit und sonstige betriebliche Erträge je Unternehmen	1 000 EUR	35 836	93	83 426	
Tätige Personen insgesamt am 30. September und zwar:	Anzahl	55 544	514	55 030	99,1
in Teilzeit	Anzahl	.	.	20 129	
weiblich	Anzahl	.	.	28 742	
Lohn- und Gehaltsempfänger	Anzahl	54 866	235	54 631	99,6
dar.: Auszubildende	Anzahl	.	.	419	
Tätige Personen insgesamt am 30. September je Unternehmen	Anzahl	132	2	304	
Aufwendungen	1 000 EUR	19 943 806	15 445	19 928 361	99,9
davon:					
Personalaufwand	1 000 EUR	3 898 812	3 132	3 895 680	99,9
davon:					
Bruttolöhne und -gehälter	1 000 EUR	2 731 907	2 600	2 729 307	99,9
Sozialaufwendungen des Arbeitgebers	1 000 EUR	1 166 905	532	1 166 373	100,0
davon:					
gesetzliche Sozialaufwendungen	1 000 EUR	.	.	428 860	
übrige Sozialaufwendungen	1 000 EUR	.	.	737 512	
Sachaufwand	1 000 EUR	16 044 994	12 313	16 032 681	99,9
davon für:					
bezogene Waren und Dienstleistungen zum Wiederverkauf in unverändertem Zustand	1 000 EUR	.	.	2 957 406	
Roh-, Hilfs- und Betriebsstoffe	1 000 EUR	.	.	3 949 043	
bezogene Dienstleistungen (nicht zum Wiederverkauf) und sonstige betriebliche Aufwendungen	1 000 EUR	.	.	9 126 233	
dar.: Mieten, Pachten und Leasing	1 000 EUR	1 001 566	1 378	1 000 188	99,9

Luftfahrt (WZ 62)

Merkmale	Maßeinheit	Unternehmen/Einrichtungen			
		insgesamt	davon mit Umsatz von		
			weniger als 250 000 EUR	250 000 EUR und mehr	
				absolut	Anteil an insgesamt in %
Bestände insgesamt					
am Anfang des Berichtsjahres	1 000 EUR	114 456	4 921	109 535	95,7
am Ende des Berichtsjahres	1 000 EUR	137 210	4 546	132 664	96,7
Investitionen	1 000 EUR	1 171 229	1 252	1 169 977	99,9
davon:					
erworbene Sachanlagen für betriebliche Zwecke	1 000 EUR	.	.	1 147 891	
davon:					
Ausrüstungen	1 000 EUR	.	.	1 134 808	
Bauten	1 000 EUR	.	.	8 383	
Grundstücke	1 000 EUR	.	.	4 700	
selbst erstellte Sachanlagen für betriebliche Zwecke	1 000 EUR	.	.	541	
erworbene immaterielle Vermögensgegenstände	1 000 EUR	.	.	21 545	
dar.: erworbene Software	1 000 EUR	.	.	21 254	
Betriebliche Steuern und sonstige öffentliche Abgaben	1 000 EUR	94 861	246	94 615	99,7
Subventionen	1 000 EUR	3 661	85	3 576	97,7

Merkmale	Maßeinheit	Unternehmen/Einrichtungen mit ... bis ... tätigen Personen			
		bis 9	10 - 19	20 - 99	100 und mehr
Unternehmen/Einrichtungen	Anzahl	341	20	39	22
Umsatz oder Einnahmen aus selbstständiger Tätigkeit und sonstige betriebliche Erträge	1 000 EUR	158 234	403 138	708 556	13 852 723
Tätige Personen insgesamt am 30. September	Anzahl	923	296	1 680	52 645
dar.:					
Lohn- und Gehaltsempfänger	Anzahl	594	282	1 645	52 345
Aufwendungen	1 000 EUR	129 356	321 245	368 988	19 124 217
davon:					
Personalaufwand	1 000 EUR	15 819	12 596	73 775	3 796 621
Sachaufwand	1 000 EUR	113 537	308 650	295 212	15 327 596
Investitionen	1 000 EUR	10 855	18 697	30 331	1 111 346
Betriebliche Steuern und sonstige öffentliche Abgaben	1 000 EUR	1 286	740	1 502	91 333

. Keine Angaben, da das Merkmal bei dieser Unternehmensgruppe nicht erfragt wurde.

Hilfs- und Nebentätigkeiten für den Verkehr; Verkehrsvermittlung (WZ 63)

Merkmale	Maßeinheit	Unternehmen/Einrichtungen			
		insgesamt	davon mit Umsatz von		
			weniger als 250 000 EUR	250 000 EUR und mehr	
				absolut	Anteil an insgesamt in %
Unternehmen/Einrichtungen	Anzahl	24 119	11 066	13 053	54,1
davon:					
Einzelunternehmen	Anzahl	11 453	7 941	3 512	30,7
Personengesellschaften	Anzahl	3 259	1 023	2 236	68,6
Kapitalgesellschaften	Anzahl	9 160	1 972	7 188	78,5
Sonstige Rechtsformen	Anzahl	246	128	118	48,0
Umsatz oder Einnahmen aus selbstständiger Tätigkeit und sonstige betriebliche Erträge	1 000 EUR	101 195 395	1 149 035	100 046 360	98,9
davon:					
Umsatz oder Einnahmen aus selbstständiger Tätigkeit	1 000 EUR	.	.	96 758 006	
dar.: durch Auftraggeber mit Sitz im Ausland	1 000 EUR	.	.	5 680 543	
sonstige betriebliche Erträge	1 000 EUR	.	.	3 288 354	
Umsatz oder Einnahmen aus selbstständiger Tätigkeit und sonstige betriebliche Erträge je Unternehmen	1 000 EUR	4 196	104	7 665	
Tätige Personen insgesamt am 30. September	Anzahl	546 219	29 522	516 697	94,6
und zwar:					
in Teilzeit	Anzahl	.	.	91 902	
weiblich	Anzahl	.	.	144 841	
Lohn- und Gehaltsempfänger	Anzahl	522 765	18 668	504 097	96,4
dar.: Auszubildende	Anzahl	.	.	21 138	
Tätige Personen insgesamt am 30. September je Unternehmen	Anzahl	23	3	40	
Aufwendungen	1 000 EUR	84 839 134	777 529	84 061 605	99,1
davon:					
Personalaufwand	1 000 EUR	17 645 816	296 364	17 349 452	98,3
davon:					
Bruttolöhne und -gehälter	1 000 EUR	14 381 429	240 808	14 140 622	98,3
Sozialaufwendungen des Arbeitgebers	1 000 EUR	3 264 387	55 556	3 208 831	98,3
davon:					
gesetzliche Sozialaufwendungen	1 000 EUR	.	.	2 731 283	
übrige Sozialaufwendungen	1 000 EUR	.	.	477 548	
Sachaufwand	1 000 EUR	67 193 318	481 166	66 712 152	99,3
davon für:					
bezogene Waren und Dienstleistungen zum Wiederverkauf in unverändertem Zustand	1 000 EUR	.	.	40 660 135	
Roh-, Hilfs- und Betriebsstoffe	1 000 EUR	.	.	4 105 235	
bezogene Dienstleistungen (nicht zum Wiederverkauf) und sonstige betriebliche Aufwendungen	1 000 EUR	.	.	21 946 782	
dar.: Mieten, Pachten und Leasing	1 000 EUR	3 188 202	88 238	3 099 964	97,2

Hilfs- und Nebentätigkeiten für den Verkehr; Verkehrsvermittlung (WZ 63)

Merkmale	Maßeinheit	Unternehmen/Einrichtungen			
		insgesamt	davon mit Umsatz von		
			weniger als 250 000 EUR	250 000 EUR und mehr	
				absolut	Anteil an insgesamt in %
Bestände insgesamt					
am Anfang des Berichtsjahres	1 000 EUR	1 049 265	18 305	1 030 960	98,3
am Ende des Berichtsjahres	1 000 EUR	1 354 888	26 134	1 328 754	98,1
Investitionen	1 000 EUR	9 261 770	70 943	9 190 827	99,2
davon:					
erworbene Sachanlagen für betriebliche Zwecke	1 000 EUR	.	.	8 839 400	
davon:					
Ausrüstungen	1 000 EUR	.	.	5 345 558	
Bauten	1 000 EUR	.	.	3 297 319	
Grundstücke	1 000 EUR	.	.	196 523	
selbst erstellte Sachanlagen für betriebliche Zwecke	1 000 EUR	.	.	145 072	
erworbene immaterielle Vermögensgegenstände	1 000 EUR	.	.	206 355	
dar.: erworbene Software	1 000 EUR	.	.	132 502	
Betriebliche Steuern und sonstige öffentliche Abgaben	1 000 EUR	709 236	16 835	692 401	97,6
Subventionen	1 000 EUR	3 707 762	7 618	3 700 144	99,8

Merkmale	Maßeinheit	Unternehmen/Einrichtungen mit ... bis ... tätigen Personen			
		bis 9	10 - 19	20 - 99	100 und mehr
Unternehmen/Einrichtungen	Anzahl	17 319	2 844	3 202	755
Umsatz oder Einnahmen aus selbstständiger Tätigkeit und sonstige betriebliche Erträge	1 000 EUR	10 069 751	7 598 955	22 819 013	60 707 677
Tätige Personen insgesamt am 30. September	Anzahl	57 724	38 267	129 282	320 947
dar.:					
Lohn- und Gehaltsempfänger	Anzahl	43 302	35 593	125 015	318 855
Aufwendungen	1 000 EUR	7 754 552	5 797 464	19 383 315	51 903 802
davon:					
Personalaufwand	1 000 EUR	1 143 562	1 026 796	3 841 879	11 633 580
Sachaufwand	1 000 EUR	6 610 991	4 770 668	15 541 437	40 270 222
Investitionen	1 000 EUR	505 086	193 731	904 874	7 658 081
Betriebliche Steuern und sonstige öffentliche Abgaben	1 000 EUR	103 715	54 261	190 290	360 969

. Keine Angaben, da das Merkmal bei dieser Unternehmensgruppe nicht erfragt wurde.