

# Produzierendes Gewerbe

Produktion des Verarbeitenden Gewerbes sowie des Bergbaus und der Gewinnung von Steinen und Erden



## 3. Vierteljahr 2013

Erscheinungsfolge: vierteljährlich  
Erschienen am 7. Januar 2014, aktualisiert am 05. Mai 2014  
Artikelnummer: 2040310133234

Ihr Kontakt zu uns:  
[www.destatis.de/kontakt](http://www.destatis.de/kontakt)  
Telefon: +49 (0)611 / 75 2941

© Statistisches Bundesamt, Wiesbaden 2014  
Vervielfältigungen und Verbreitung, auch auszugsweise, mit Quellenangabe gestattet.

## Einführung

In der vorliegenden Veröffentlichung werden die Ergebnisse der **V i e r t e l j ä h r l i c h e n P r o d u k t i o n s e r h e b u n g** dargestellt. Der Bericht enthält die Ergebnisse für *Deutschland*. Ihr Nachweis erfolgt nach Menge und Wert in der tiefstmöglichen Gliederung für die 5 208 neunstelligen Güterarten. Für die 245 vierstelligen Güterklassen, die 29 zweistelligen Güterabteilungen, die Abschnitte "Bergbau und Gewinnung von Steinen und Erden" sowie "Verarbeitendes Gewerbe" und für die fünf Hauptgruppen (Endverwendungskategorien) wird dagegen nur der Wert in 1 000 Euro bzw. Mill. Euro nachgewiesen.

Bis zu einem Jahr nach Erstveröffentlichung des Berichts für eine Periode können dem Statistischen Bundesamt aktualisierte Daten verfügbar werden. Bereits veröffentlichte Berichte werden entsprechend aktualisiert.

Als **G r u n d l a g e** der Erhebung und der Gliederung der Daten dient das " **G ü t e r v e r z e i c h n i s f ü r P r o d u k t i o n s s t a t i s t i k e n**, **A u s g a b e 2 0 0 9** (GP 2009)" <sup>1)</sup>.

Unter der Internetadresse [www.destatis.de](http://www.destatis.de) finden Sie über den Pfad:

- „Methoden/ Klassifikationen/ Güter- und Wirtschaftszweigklassifikationen“ das Güterverzeichnis für Produktionsstatistiken, Ausgabe 2009 (GP 2009).
- „Publikationen/ Qualitätsberichte/ Industrie und Verarbeitendes Gewerbe“ ausführliche **Q u a l i t ä t s b e r i c h t e** für die einzelnen Statistiken.
- „Zahlen & Fakten/ Wirtschaftsbereiche/ Industrie, Verarbeitendes Gewerbe/ Methodisches/ Infoblatt zur Umstellung der WZ 2008“ Hinweise zur Umstellung der Wirtschaftsklassifikationen ab Januar 2009.
- „Zahlen & Fakten/ Datenbanken/ GENESIS-Online“ oder unter <https://www-genesis.destatis.de/genesis/online> die Datenbank GENESIS, von der die Sie die Daten der Produktionserhebung herunterladen können.

**R e c h t s g r u n d l a g e n** sind

- das Bundesstatistikgesetz (BStatG) vom 22. Januar 1987 (BGBl. I S. 462, 565), das zuletzt durch Artikel 3 des Gesetzes vom 7. September 2007 (BGBl. I S. 2246) geändert worden ist,
- das Gesetz über die Statistik im Produzierenden Gewerbe (ProdGewStatG) in der Fassung der Bekanntmachung vom 21. März 2002 (BGBl. I S. 1181), das zuletzt durch Artikel 4 des Gesetzes vom 17. März 2009 (BGBl. I S. 550) geändert worden ist,
- die Verordnung (EWG) Nr. 3924/91 des Rates vom 19. Dezember 1991 zur Einführung einer Gemeinschaftserhebung über die Produktion von Gütern (ABl. EG Nr. L 374 vom 19. Dezember 1991, S. 1), die zuletzt durch Nr. 4.1. des Anhangs der Verordnung (EG) Nr. 219/2009 des

Europäischen Parlaments und des Rates vom 11. März 2009 (ABl. L 87 vom 31. März 2009, S. 109) geändert worden ist,

- die Verordnung (EG) Nr. 912/2004 der Kommission vom 29. April 2004 zur Durchführung der Verordnung (EWG) Nr. 3924/91 des Rates zur Einführung einer Gemeinschaftserhebung über die Produktion von Gütern (ABl. EU Nr. L 163 vom 29. April 2004, S. 71), die durch Artikel 7 der Verordnung (EG) Nr. 973/2007 der Kommission vom 20. August 2007 (ABl. EU Nr. L 216 vom 20. August 2007, S.10) geändert worden ist.

Zur **G r u n d g e s a m t h e i t** gehören grundsätzlich alle im Inland gelegenen produzierenden Betriebe des Verarbeitenden Gewerbes sowie des Bergbaus und der Gewinnung von Steinen und Erden, die einem Unternehmen mit im Allgemeinen 20 oder mehr Beschäftigten und wirtschaftlichem Schwerpunkt im Verarbeitenden Gewerbe oder des Bergbaus und der Gewinnung von Steinen und Erden angehören.

Einbezogen sind ferner die produzierenden Betriebe mit im Allgemeinen 20 oder mehr Beschäftigten, die Unternehmen außerhalb des Verarbeitenden Gewerbes sowie des Bergbaus und der Gewinnung von Steinen und Erden angehören.

Dabei enthält die Monatliche Produktionserhebung ausschließlich Angaben von Betrieben mit 50 Beschäftigten und mehr.

In der Vierteljährlichen Produktionserhebung werden alle übrigen Betriebe der obigen Grundgesamtheit erfasst, wobei für folgende sieben ausgewählte Wirtschaftszweige geringere Abschneidegrenzen (Unternehmen mit 10 oder mehr Beschäftigten) gelten:

- 08.11 Gewinnung von Naturwerksteinen und Natursteinen, Kalk- und Gipsstein, Kreide und Schiefer,
- 08.12 Gewinnung von Kies, Sand, Ton und Kaolin,
- 10.91 Herstellung von Futtermitteln für Nutztiere,
- 10.92 Herstellung von Futtermitteln für sonstige Tiere,
- 11.06 Herstellung von Malz,
- 16.10 Sägewerke innerhalb des Wirtschaftszweiges „Säge-, Hobel- und Holzimprägnierwerke“,
- 23.63 Herstellung von Transportbeton.

Ab dem Berichtsjahr 2007 werden die Angaben zu den nachgewiesenen Ergebnissen nahezu vollständig im Rahmen der Vierteljährlichen Produktionserhebung erhoben. Lediglich in der Güterabteilung 19 (Kokereierzeugnisse und Mineralölerzeugnisse) werden Ergebnisse der Mineralölstatistik übernommen, die auf Grund des Gesetzes über die Erhebung von Meldungen der Mineralölwirtschaft (Mineralöldatengesetz) vom 20. Dezember 1988 (BGBl. I S. 2353) monatlich vom Mineralölwirtschaftsverband erhoben werden (Fachstatistikprinzip).

Ab dem Berichtsjahr 2012 werden die Angaben für die Güterabteilung 24.10 „Roheisen, Stahl und Ferrolegierungen“ nach einer für diese Abteilung revidierten Fassung des GP 2009 detaillierter erfasst. Eine Umrechnung der Vorperioden (Quartale, Jahre) ist nicht möglich.

1) Das Güterverzeichnis enthält eine ausführliche Darstellung der Gliederungsgesichtspunkte, Definitionen einzelner Begriffe usw.. Aufsätze in "Wirtschaft und Statistik" 3/1994 S. 181 ff, 3/1995 S. 192 ff. und 1/2009 S. 36 ff. geben weitere Hinweise hierzu und zur europäischen Produktionsstatistik (PRODCOM).

## Erläuterungen zu den verwendeten Begriffen

**Zum Absatz bestimmte Produktion.** Angaben, die in der Maßeinheitenspalte nicht besonders gekennzeichnet sind, beziehen sich auf die zum Absatz bestimmte Produktion. Diese umfasst im Allgemeinen den verkaufsfähigen, für den Markt vorgesehenen Produktionsausstoß (ohne Handelsware und umgepackte Ware). Sie wird meistens nach Menge und Wert dargestellt. Dem Wert der zum Absatz bestimmten Produktion liegen die im Berichtszeitraum erzielten oder erzielbaren Verkaufspreise ab Werk zu Grunde. Der Wert umfasst auch die Kosten der Verpackung, selbst wenn sie gesondert in Rechnung gestellt sind. Nicht einbezogen sind dagegen die in Rechnung gestellte Umsatz- und Verbrauchssteuer, gesondert in Rechnung gestellte Frachtkosten und Rabatte.

Zu der zum Absatz bestimmten Produktion zählen auch

- selbstergestellte Erzeugnisse (z.B. Werkzeugmaschinen und -teile) für die Erstellung oder Reparatur von Einrichtungen des meldenden Betriebes oder für einen anderen Betrieb desselben Unternehmens,
- selbsterzeugte Produktionsmittel (z.B. Formen, Maschinenwerkzeuge) sowie die zum Verbrauch bestimmten selbstgewonnenen Brenn-, Treib- und Schmierstoffe,
- für Deputate verwendete selbstergestellte Erzeugnisse.

Diese Erzeugnisse sind mit ihren Herstellkosten zu bewerten. Ausnahmen sind bei der Güterabteilung 25 (Metallerzeugnisse) aufgeführt.

Neben Mengen- und Wertangaben wird in der Veröffentlichung für die einzelnen Güterarten auch die Anzahl der produzierenden Unternehmen genannt.

Die **Gesamtproduktion** schließt neben der zum Absatz bestimmten Produktion auch die zur Weiterverarbeitung im berichtenden Betrieb, in einem anderen Betrieb desselben Unternehmens oder im Lohnauftrag in einem anderen Unternehmen bestimmte Produktion ein. Sie wird bei 1 179 Positionen des Güterverzeichnis nachgewiesen und ist in der Maßeinheitenspalte durch einen Stern (\*) besonders gekennzeichnet. In diesen Fällen ist auch die zum Absatz bestimmte Produktion als "Darunterposition" getrennt aufgeführt.

**Lohnarbeit** liegt vor, wenn vom Auftraggeber unberechnet geliefert Material be- oder verarbeitet wird. Als Wert gibt der Auftragnehmer die vom Auftraggeber gezahlte Vergütung an. Die Lohnarbeit ist wert- und mengenmäßig grundsätzlich in der zum Absatz bestimmten Produktion enthalten.

In der Güterabteilung 19 (Kokereierzeugnisse und Mineralölerzeugnisse) wird die Produktion in Beteiligungsraffinerien als Lohnarbeit gemeldet.

**Veredlung, Reparaturen und Instandhaltungen sowie Installationen und Montagen** sind als Schlusspositionen der jeweiligen Güterabteilungen bzw. in der Güterabteilung 33 aufgeführt und werden im Allgemeinen nur wertmäßig dargestellt.

Ein **Veredlungsvorgang** liegt vor, wenn durch die Bearbeitung die Form des Erzeugnisses selbst erhalten bleibt. Es entsteht, anders als bei der Weiterverarbeitungsproduktion und bei der Lohnarbeit, kein neues Gut im Sinne des GP. Veredelt wird z.B. durch Färben, Imprägnieren,

Appretieren, Bemalen, Vergolden, Ätzen, Lackieren, Prägen, Gravieren, Dekorieren (z.B. Glas, Porzellan) u.a..

Es wird zwischen

- Veredlung selbstergestellter Erzeugnisse - (Betriebsveredlung),
- Veredlung zugekaufter Erzeugnisse für eigene Rechnung (Eigenveredlung) und
- Veredlung fremder Erzeugnisse im Lohnauftrag - (Lohnveredlung)

unterschieden.

**Reparaturen und Instandhaltungen** sind Arbeiten, bei denen das reparierte Erzeugnis nur in geringem Umfang neu erstellt wird.

**Installationen und Montagen** sind der Zusammenbau von einzelnen Erzeugnissen zu einem Produkt, für das es im GP keine eigene Meldenummer gibt.

Es wird zwischen Installationen und Montagen

- fremdhergestellter und
- selbstergestellter

Erzeugnisse unterschieden.

## Erläuterungen zu den Ergebnissen

Wegen der statistischen **G e h e i m h a l t u n g** betrieblicher Einzelangaben werden Daten für solche Erzeugnisse, die entweder von weniger als drei Unternehmen produziert wurden oder an deren Herstellung ein Unternehmen überwiegend beteiligt war, nicht veröffentlicht. Dies kann dazu führen, dass z.B. innerhalb einer vierstelligen Güterklasse die Angaben für eine weitere neunstellige Position geheim zu halten sind; diese fehlenden Daten sind aber in den Summen enthalten.

**Geringfügige Abweichungen** in den Summen sind auf Runden der Zahlen zurückzuführen; Differenzen gegenüber früheren Veröffentlichungen erklären sich durch zwischenzeitlich vorgenommene **Aktualisierungen**.

Die **Bezeichnungen für die Güterarten** (Spalte 2 in Tabelle 3) entsprechen den hierarchisch aufgebauten Bezeichnungen für die Güterabteilungen, -klassen und -arten des Güterverzeichnis für Produktionsstatistiken, Ausgabe 2009. Für eine sachgerechte Interpretation der Produktionsangaben zu den Güterarten ist es daher erforderlich, die Bezeichnung für eine Güterart in seinem vollständigen Aufbau über alle Hierarchiestufen zu lesen.

Die **Ergebnisse** können online heruntergeladen werden über die Internet-Startseite des Statistischen Bundesamtes [www.destatis.de](http://www.destatis.de) unter Verwendung des Pfades:

- „Publikationen/ Thematische Veröffentlichungen/ Industrie/Verarbeitendes Gewerbe/ Konjunkturerhebungen“

oder

- „Zahlen & Fakten/ Datenbanken/ GENESIS-Online“.

Vergleichbare Jahresergebnisse der Europäischen Produktionsstatistik **P R O D C O M** sind zu finden unter: <http://epp.eurostat.ec.europa.eu/newxtweb/>.

## Abkürzungen

° C	= Grad Celsius	HSSN-	= Halogen-, Sulfo-, Nitro-, Nitroso- (-derivate)
%vol	= Volumenkonzentration bei 20° C	Hz	= Hertz
3 D	= Dreidimensionalität	i.A.E.	= in Aufmachungen für den Einzelverkauf
A	= Ampere	IP	= Isolationsprüfung
ADV	= Automatische Datenverarbeitung	ISO	= International Organization for Standardization
a.n.g.	= anderweitig nicht genannt	K <sub>2</sub> CO <sub>3</sub>	= Kaliumcarbonat
Al <sub>2</sub> O <sub>3</sub>	= Aluminiumoxid (Tonerde)	K <sub>2</sub> O	= Kaliumoxid
B <sub>2</sub> O <sub>3</sub>	= Bortrioxid	Kbit	= 1 024 bits
BaCO <sub>3</sub>	= Bariumcarbonat	kg	= Kilogramm
bar	= Bar (Druck-Einheit)	kJ	= Kilojoule
BIMOS	= Bipolar → MOS (integrierte Schaltungen)	km	= Kilometer
BRT	= Bruttoregistertonne	kN	= Kilonewton
BRZ	= Bruttoreaumzahl	KOH	= Kaliumhydroxid
bzw.	= beziehungsweise	Kt	= Karat
Ca	= Calcium	kV	= Kilovolt
CaO	= Calciumoxid	kVA	= Kilovoltampere
CD	= Compact Disc	kW	= Kilowatt
CD-ROM	= Compact Disc → ROM (optisches Speichermedium)	kWh	= Kilowattstunde
Cl	= Chlor	KWK-Anlagen	= Kraft-Wärme-Kopplungs- Anlagen
cm	= Zentimeter	l	= Liter
cm <sup>2</sup>	= Quadratzentimeter	l Alk. 100 %	= Liter reiner Alkohol
cm <sup>3</sup>	= Kubikzentimeter	Lade-t	= Ladetonne
CO <sub>2</sub>	= Kohlendioxid	LCD	= Liquid Crystal Displays
Cr	= Chrom	LED	= Light Emittend Displays
Cr <sub>2</sub> O <sub>3</sub>	= Chromtrioxid	LNG	= Liquefied Natural Gases (Tanker)
DIN	= Deutsche Industrie Norm(en)	LPG	= Liquefied Petroleum Gases (Tanker)
DM	= Deutsche Mark	LWC	= Light Weight Coated
dtex	= Dezitex (längenbezogene Masse für textile Fasern und Garne)	m	= Meter
E <sup>2</sup> PROM	= Electrically Erasable Programmable → ROM (integrierte Schaltungen)	m <sup>2</sup>	= Quadratmeter
ECCS	= European Convention for Construction Steelwork	m <sup>3</sup>	= Kubikmeter
EDV	= Elektronische Datenverarbeitung	MAG	= Metall-Aktivgas (Schweißverfahren)
eff.	= effektiv	mbar	= Millibar
EGKS	= Europäische Gemeinschaft für Kohle und Stahl (Montanunion)	Mbit	= 1 024 Kbits = 1 048 576 bits
einschl.	= einschließlich	Mg	= Magnesium
EPROM	= Erasable Programmable → ROM (integrierte Schaltungen)	mg	= Milligramm
etc.	= und so weiter (et cetera)	MgO	= Magnesiumoxid
EUR	= Euro (1 Euro = 1,95583 DM)	MIG	= Metall-Inertgas (Schweißverfahren)
EURATOM	= Europäische Atomgemeinschaft	mind.	= mindestens
F	= Fluor	mm	= Millimeter
Fe <sub>2</sub> O <sub>3</sub>	= Eisenoxid	mm <sup>2</sup>	= Quadratmillimeter
g	= Gramm	MOS	= Metall Oxid Semiconductor (integrierte Schaltungen)
GBq	= Gigabecquerel	MPa	= Megapascal
GHT	= Gewichtshundertteile	MWh	= Megawattstunde
h	= Stunde	N	= Stickstoff
H <sub>2</sub> O <sub>2</sub>	= Wasserstoffperoxid	n.A.E.	= nicht in Aufmachungen für den Einzelverkauf
HCl	= Chlorwasserstoff	Na	= Natrium
HF	= Fluorwasserstoff	NaCl	= Natriumchlorid
hl	= Hektoliter	Na <sub>2</sub> CO <sub>3</sub>	= Natriumcarbonat

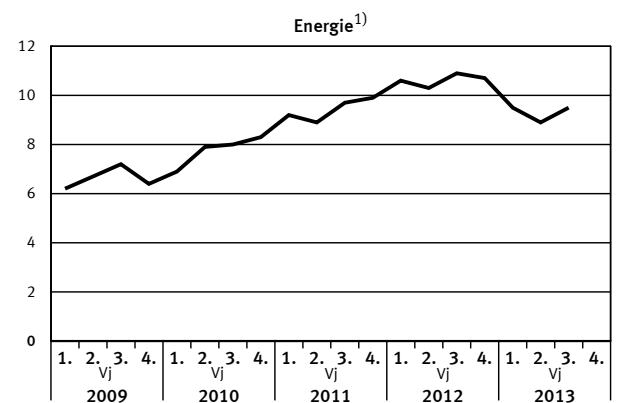
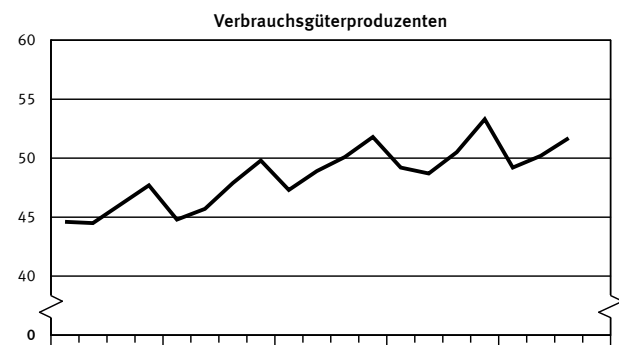
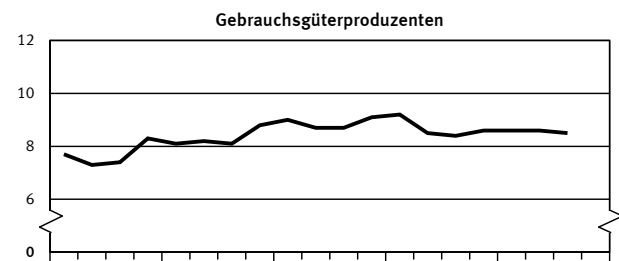
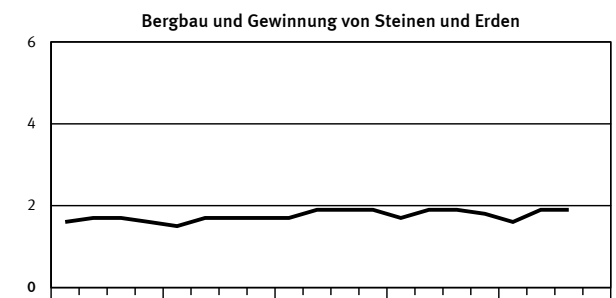
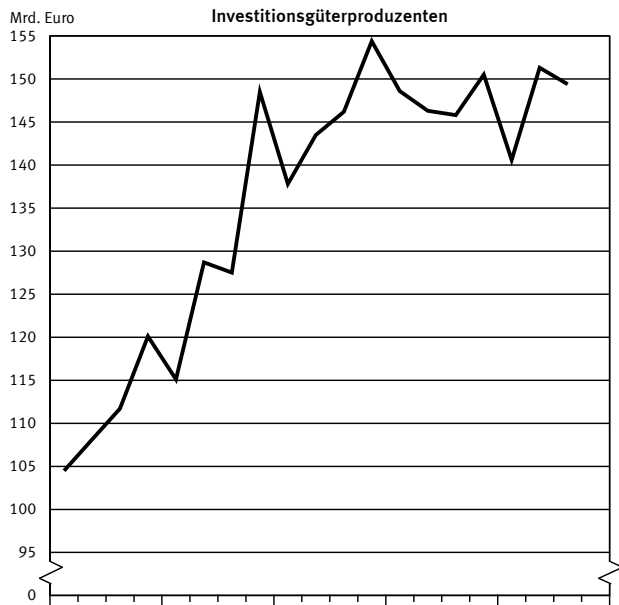
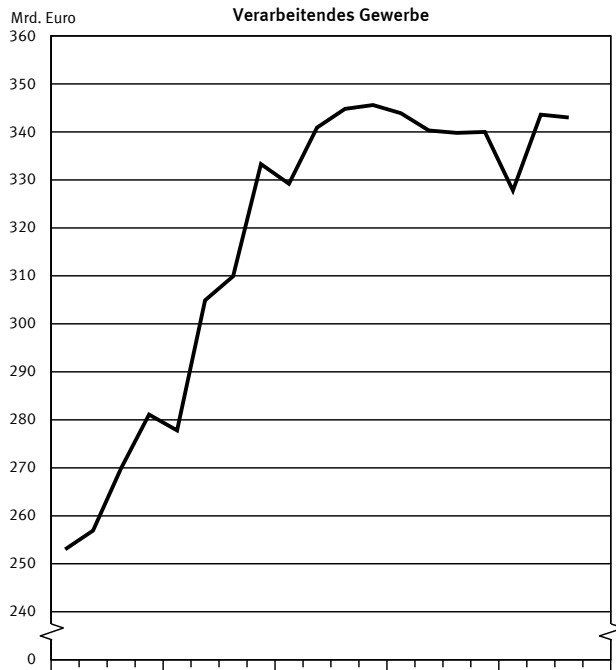
Na <sub>2</sub> O	= Natriummonoxid
Na <sub>2</sub> S <sub>2</sub> O <sub>5</sub>	= Natriumdisulfit
NaOH	= Natriumhydroxid
NE	= Nicht-Eisen
o. ä.	= oder ähnliche (m, n, r, s)
P <sub>2</sub> O <sub>5</sub>	= Phosphorpentoxid
PbO	= Bleimonoxid
PbO	= Bleioxid
PCB	= Polychlorierte Biphenyle
pH	= Wasserstoffionen-Konzentration
Q.b.A.	= Qualitätswein bestimmter Anbaugebiete
RAM	= Random Access Memory
RES	= Resistance-Elektro-Schlacke (Schweißverfahren)
rH	= Redoxpotential
RHT	= Raumhundertteile
ROM	= Read Only Memory
Ro-Ro	= Roll On / Roll Off (Schiffe)
S	= Schwefel
s.	= siehe
sec	= Sekunde
SHF	= Siliconharzgebundene Farben

SHP	= Siliconharzgebundene Putze
SiO <sub>2</sub>	= Siliciumdioxid
SO <sub>2</sub>	= Schwefeldioxid
sog.	= sogenannte (m, n, r, s)
St	= Stück
t	= Tonne
TiO <sub>2</sub>	= Titandioxid
TJ	= Terajoule
U	= Uran
u.	= und
u. ä.	= und ähnliche (m, n, r, s)
u. a.	= und andere (m, n, r, s)
u. dgl.	= und dergleichen
UP	= Unter-Pulver (Schweißverfahren)
usw.	= und so weiter
UV	= Ultraviolett
V	= Volt
VA	= Voltampere
W	= Watt
WIG	= Wolfram-Inertgas (Schweißverfahren)
z. B.	= zum Beispiel

## Zeichenerklärung

-	= nichts vorhanden	X	= Tabellenfeld gesperrt, weil Aussage nicht sinnvoll
0	= weniger als die Hälfte von 1 in der letzten besetzten Stelle, jedoch mehr als nichts	*	= Gesamtproduktion
.	= Zahlenwert unbekannt oder geheimzuhalten		

**Wert der zum Absatz bestimmten Produktion nach Abschnitten und Hauptgruppen  
(Endverwendungskategorien)  
Deutschland**



1) Energieerzeugung nur von Unternehmen des Verarbeitenden Gewerbes sowie des Bergbaus und der Gewinnung von Steinen und Erden.

**1 Wert der zum Absatz bestimmten Produktion nach Abschnitten und Hauptgruppen (Endverwendungskategorien)  
Deutschland**

Jahr ----- Vierteljahr	Produktionswert der Abschnitte B und C insgesamt			Davon Erzeugnisse der Abschnitte						Erzeugnisse der Hauptgruppen		
				B Bergbau und Gewinnung von Steinen und Erden			C Verarbeitendes Gewerbe			Vorleistungsgüterproduzenten		
	Mill. EUR	Verände- rung <sup>1)</sup>	Anteil	Mill. EUR	Verände- rung <sup>1)</sup>	Anteil <sup>2)</sup>	Mill. EUR	Verände- rung <sup>1)</sup>	Anteil <sup>2)</sup>	Mill. EUR	Verände- rung <sup>1)</sup>	Anteil <sup>2)</sup>
		%			%			%			%	
2010 .....	1 232 529	+ 15,5	100	6 612	+ 1,2	0,5	1 225 916	+ 15,6	99,5	460 198	+ 20,2	37,3
2011 .....	1 367 835	+ 11,0	100	7 288	+ 10,2	0,5	1 360 548	+ 11,0	99,5	514 568	+ 11,8	37,6
2012 .....	1 371 419	+ 0,3	100	7 349	+ 0,8	0,5	1 364 070	+ 0,3	99,5	501 398	- 2,6	36,6
2011												
1. Vj .....	330 929	+ 18,5	100	1 695	+ 13,5	0,5	329 234	+ 18,5	99,5	127 687	+ 22,3	38,6
2. Vj .....	342 789	+ 11,8	100	1 866	+ 7,7	0,5	340 924	+ 11,8	99,5	132 791	+ 14,2	38,7
3. Vj .....	346 687	+ 11,2	100	1 872	+ 9,4	0,5	344 814	+ 11,3	99,5	131 877	+ 9,8	38,0
4. Vj .....	347 455	+ 3,7	100	1 855	+ 10,7	0,5	345 601	+ 3,7	99,5	122 213	+ 2,3	35,2
2012												
1. Vj .....	345 660	+ 4,5	100	1 713	+ 1,1	0,5	343 947	+ 4,5	99,5	128 075	+ 0,3	37,1
2. Vj .....	342 212	- 0,2	100	1 880	+ 0,8	0,5	340 332	- 0,2	99,5	128 446	- 3,3	37,5
3. Vj .....	341 683	- 1,4	100	1 907	+ 1,8	0,6	339 777	- 1,5	99,4	126 054	- 4,4	36,9
4. Vj .....	341 864	- 1,6	100	1 849	- 0,3	0,5	340 015	- 1,6	99,5	118 823	- 2,8	34,8
2013												
1. Vj .....	329 611	- 4,6	100	1 625	- 5,1	0,5	327 986	- 4,6	99,5	121 707	- 5,0	36,9
2. Vj .....	345 498	+ 1,0	100	1 883	+ 0,2	0,5	343 614	+ 1,0	99,5	126 434	- 1,6	36,6
3. Vj .....	344 882	+ 0,9	100	1 903	- 0,2	0,6	342 979	+ 0,9	99,4	125 779	- 0,2	36,5
4. Vj .....												

Jahr ----- Vierteljahr	Erzeugnisse der Hauptgruppen											
	Investitionsgüter- produzenten			Gebrauchsgüterproduzenten			Verbrauchsgüter- produzenten			Energie <sup>3)</sup>		
	Mill. EUR	Verände- rung <sup>1)</sup>	Anteil <sup>2)</sup>	Mill. EUR	Verände- rung <sup>1)</sup>	Anteil <sup>2)</sup>	Mill. EUR	Verände- rung <sup>1)</sup>	Anteil <sup>2)</sup>	Mill. EUR	Verände- rung <sup>1)</sup>	Anteil <sup>2)</sup>
		%			%			%			%	
2010 .....	519 768	+ 17,0	42,2	33 251	+ 8,6	2,7	188 168	+ 2,9	15,3	31 144	+ 17,5	2,5
2011 .....	581 923	+ 12,0	42,5	35 520	+ 6,8	2,6	198 054	+ 5,3	14,5	37 739	+ 21,2	2,8
2012 .....	591 202	+ 1,6	43,1	34 665	- 2,4	2,5	201 690	+ 1,8	14,7	42 465	+ 12,5	3,1
2011												
1. Vj .....	137 762	+ 19,7	41,6	9 008	+ 11,2	2,7	47 291	+ 5,6	14,3	9 179	+ 32,7	2,8
2. Vj .....	143 503	+ 11,5	41,9	8 696	+ 6,4	2,5	48 887	+ 7,0	14,3	8 904	+ 12,8	2,6
3. Vj .....	146 228	+ 14,7	42,2	8 749	+ 7,5	2,5	50 075	+ 4,6	14,4	9 744	+ 22,0	2,8
4. Vj .....	154 430	+ 4,0	44,4	9 067	+ 2,6	2,6	51 801	+ 4,0	14,9	9 912	+ 18,7	2,9
2012												
1. Vj .....	148 649	+ 7,9	43,0	9 154	+ 1,6	2,6	49 210	+ 4,1	14,2	10 572	+ 15,2	3,1
2. Vj .....	146 260	+ 1,9	42,7	8 501	- 2,2	2,5	48 694	- 0,4	14,2	10 312	+ 15,8	3,0
3. Vj .....	145 828	- 0,3	42,7	8 436	- 3,6	2,5	50 509	+ 0,9	14,8	10 857	+ 11,4	3,2
4. Vj .....	150 465	- 2,6	44,0	8 574	- 5,4	2,5	53 278	+ 2,9	15,6	10 724	+ 8,2	3,1
2013												
1. Vj .....	140 573	- 5,4	42,6	8 639	- 5,6	2,6	49 185	- 0,1	14,9	9 508	- 10,1	2,9
2. Vj .....	151 342	+ 3,5	43,8	8 581	+ 0,9	2,5	50 205	+ 3,1	14,5	8 937	- 13,3	2,6
3. Vj .....	149 407	+ 2,5	43,3	8 494	+ 0,7	2,5	51 746	+ 2,4	15,0	9 457	- 12,9	2,7
4. Vj .....												

- 1) Veränderung gegenüber entsprechendem Vorjahreszeitraum.  
2) Anteil am Produktionswert der Abschnitte B und C insgesamt.  
3) Energieerzeugung nur von Unternehmen des Verarbeitenden Gewerbes sowie des Bergbaus und der Gewinnung von Steinen und Erden.

2 Wert der zum Absatz bestimmten Produktion nach Güterklassen und Güterabteilungen  
Deutschland

Güter- klasse abteilung	Bezeichnung	3. VJ 2012	2. VJ 2013	3. VJ 2013	3. VJ 2013 Anzahl der Unternehmen
		1000 EUR			
1	2	3	4	5	6
05	Kohle	.	.	.	4
0510	Steinkohle	-	-	-	-
0520	Braunkohle	.	.	.	3
0599	Veredlung von Erzeugnissen dieser Güterabteilung	.	.	.	1
06	Erdöl und Erdgas	483 569	455 117	448 733	5
0610	Erdöl	240 986	229 442	235 382	5
0620	Erdgas, verflüssigt oder gasförmig	242 583	225 675	213 351	5
07	Erze				
0710	Eisenerze				
0721	Uran- und Thoriumerze				
0729	NE-Metallerze (ohne Uran- und Thoriumerze)				
0799	Veredlung von Erzeugnissen dieser Güterabteilung				
08	Steine und Erden, sonstige Bergbauerzeugnisse	1 029 481	1 070 347	1 099 477	682
0811	Naturwerksteine und Natursteine, Kalk- und Gipssteine, Kreide und Schiefer	88 187	83 252	89 317	99
0812	Kies, Sand, Ton und Kaolin	689 222	661 067	728 471	574
0891	Chemische und Düngemittelminerale	69 813	88 751	67 728	12
0892	Torf	41 097	89 163	38 984	20
0893	Salz, reines Natriumchlorid (ohne Speisesalz)	93 148	100 371	129 857	9
0899	Steine und Erden, a.n.g. sonstige Bergbauerzeugnisse	48 015	47 744	45 120	24
09	Dienstleistungen für den Bergbau und für die Gewinnung von Steinen und Erden	119 299	93 335	95 198	17
0910	Dienstleistungen für die Erdöl- und Erdgasgewinnung	.	.	.	15
0990	Dienstleistungen für den sonstigen Bergbau und für die Gewinnung von Steinen und Erden	.	.	.	3
10	Nahrungs- und Futtermittel	31 356 177	31 462 072	32 273 257	4 930
1011	Fleisch (ohne Geflügel)	4 423 189	4 242 420	4 436 072	705
1012	Geflügelfleisch	910 456	975 427	967 061	165
1013	Verarbeitetes Fleisch	3 730 702	3 868 592	3 897 714	1 097
1020	Fischerzeugnisse u.a. Meeresfrüchte	417 557	422 935	417 000	83
1031	Verarbeitete Kartoffeln und Kartoffelerzeugnisse	295 649	320 094	318 538	64
1032	Frucht- und Gemüsesäfte, nicht gegoren, ohne Zusatz von Alkohol	519 792	511 901	516 009	98
1039	Verarbeitetes Obst und Gemüse, a.n.g.	1 003 686	800 109	1 047 441	195
1041	Öle und Fette (ohne Margarine und Nahrungsfette)	1 093 125	839 959	829 860	55
1042	Margarine und Nahrungsfette	145 176	147 927	151 523	14
1051	Milch und Milcherzeugnisse (ohne Speiseeis)	4 781 824	5 448 509	5 635 130	152
1052	Speiseeis, auch kakaohaltig	149 605	256 618	184 052	39
1061	Mahl- und Schälmuhlenerzeugnisse	943 030	1 013 269	972 199	122
1062	Stärke und Stärkeerzeugnisse	352 299	313 110	344 074	27
1071	Backwaren (ohne Dauerbackwaren)	3 387 723	3 452 730	3 516 198	2 380
1072	Dauerbackwaren	757 018	660 917	742 892	299
1073	Teigwaren	92 078	97 343	95 021	28
1081	Zucker	452 340	379 590	96 504	13
1082	Süßwaren (ohne Dauerbackwaren)	2 275 522	1 812 705	2 430 687	204
1083	Kaffee und Tee, Kaffee-Ersatz	774 604	717 012	690 068	66
1084	Würzen und Soßen	771 903	819 356	778 942	124
1085	Fertiggerichte	738 979	746 176	723 100	221
1086	Homogenisierte Nahrungsmittelzubereitungen, i.A.E., zur Ernährung von Kindern oder zum Diätgebrauch in Behältnissen mit einem Inhalt von 250 g oder weniger	158 451	202 583	177 538	18
1089	Sonstige Nahrungsmittel, a.n.g.	1 184 386	1 268 658	1 239 973	291
1091	Futtermittel für Nutztiere	1 472 121	1 607 294	1 515 858	151
1092	Futtermittel für sonstige Tiere, zubereitet (ohne Vormischungen)	474 192	483 300	503 554	80
1099	Veredlung von Erzeugnissen dieser Güterabteilung	50 771	53 537	46 248	19



2 Wert der zum Absatz bestimmten Produktion nach Güterklassen und Güterabteilungen  
Deutschland

Güter- klasse abteilung	Bezeichnung	3. VJ 2012	2. VJ 2013	3. VJ 2013	3. VJ 2013 Anzahl der Unternehmen
		1000 EUR			
1	2	3	4	5	6
11	Getränke	4 766 694	4 791 646	5 012 591	555
1101	Spirituosen	242 432	238 865	262 032	53
1102	Traubenwein	325 459	315 079	296 507	38
1103	Apfelwein und sonstige Fruchtweine; alkoholhaltige Mischgetränke, a.n.g.	109 138	116 364	121 007	185
1104	Wermutwein und andere Weine aus frischen Weintrauben, aromatisiert	.	.	.	6
1105	Bier	1 608 303	1 557 935	1 639 413	267
1106	Malz	162 174	174 203	171 565	28
1107	Erfrischungsgetränke; natürliches Mineralwasser und sonstiges Wasser; abgefüllt	2 298 001	2 361 434	2 491 093	350
1199	Veredlung von Erzeugnissen dieser Güterabteilung, a.n.g.	.	.	.	2
12	Tabakerzeugnisse	575 751	526 823	578 397	20
1200	Tabakerzeugnisse (ohne Abfälle)	.	.	.	19
1299	Veredlung von Erzeugnissen dieser Güterabteilung	.	.	.	1
13	Textilien	2 311 406	2 446 705	2 378 160	764
1310	Textile Spinnstoffe und Garne	128 975	135 575	120 336	47
1320	Gewebe	336 840	356 884	330 828	111
1330	Textilveredlung	212 378	248 484	221 631	123
1391	Gewirke und Gestricke	127 738	130 974	121 010	52
1392	Konfektionierte Textilwaren (ohne Bekleidung)	400 564	412 289	413 242	242
1393	Teppiche und textile Fußbodenbeläge	167 169	168 988	175 340	33
1394	Seilerwaren	37 500	41 195	38 821	29
1395	Vliesstoffe (auch getränkt, bestrichen, bezogen oder mit Lagen versehen) und Erzeugnisse daraus (ohne Bekleidung)	346 610	360 778	374 187	61
1396	Technische Textilien	471 076	499 144	491 546	150
1399	Sonstige Textilwaren, a.n.g.	82 556	92 393	91 219	44
14	Bekleidung	429 163	368 680	447 784	203
1411	Bekleidung aus Leder oder rekonsti- tutiertem Leder (ohne Bekleidungs- zubehör, Schuhe und Kopfbedeckungen)	11 397	7 195	11 673	5
1412	Arbeits- und Berufsbekleidung	23 279	27 321	25 068	30
1413	Sonstige Oberbekleidung (ohne Arbeits- und Berufsbekleidung)	143 224	84 865	150 735	53
1414	Wäsche	79 815	73 307	75 634	62
1419	Bekleidung und Bekleidungszubehör, a.n.g.	48 553	48 194	54 935	60
1420	Pelzwaren	.	.	.	3
1431	Strumpfwaren	103 975	113 656	110 779	24
1439	Bekleidung a.n.g., aus Gewirken oder Gestricken	17 554	13 415	17 885	25
1499	Veredlung von Erzeugnissen dieser Güterabteilung (ohne Bekleidung aus textilen Stoffen)	.	.	.	2
15	Leder und Lederwaren	344 186	346 470	348 280	137
1511	Leder und Lederfaserstoff; zugerichtete und gefärbte Felle	89 816	95 134	93 541	14
1512	Lederwaren (ohne Lederbekleidung und Schuhe)	.	.	.	59
1520	Schuhe	182 216	181 272	183 273	66
1599	Veredlung von Erzeugnissen dieser Güterabteilung	.	.	.	4
16	Holz sowie Holz- und Korkwaren (ohne Möbel); Flecht- und Korbmacherwaren	4 254 178	4 328 424	4 436 438	1 327
1610	Holz, gesägt und gehobelt	1 153 401	1 214 389	1 258 246	432
1621	Furnier-, Sperrholz-, Holzfaser- und Holzspanplatten	1 125 200	1 138 716	1 117 473	110
1622	Parkettböden	55 359	60 070	56 833	16
1623	Konstruktionsteile, Fertigbauteile, Ausbauelemente und Fertigteilbauten aus Holz	1 409 845	1 381 044	1 461 026	589
1624	Verpackungsmittel, Lagerbehälter und Ladungsträger, aus Holz	290 867	297 646	306 151	198
1629	Holzwaren a.n.g.; Kork-, Flecht- und Korbmacherwaren (ohne Möbel)	190 042	206 789	206 800	184
1699	Veredlung von Erzeugnissen dieser Güterabteilung	29 465	29 770	29 909	25

2 Wert der zum Absatz bestimmten Produktion nach Güterklassen und Güterabteilungen  
Deutschland

Güter- klasse abteilung	Bezeichnung	3. VJ 2012	2. VJ 2013	3. VJ 2013	3. VJ 2013 Anzahl der Unternehmen
		1000 EUR			
1	2	3	4	5	6
17	Papier, Pappe und Waren daraus	8 842 981	8 580 988	8 699 132	962
1711	Holz- und Zellstoff	203 687	203 451	201 428	14
1712	Papier und Pappe	3 687 442	3 555 984	3 540 093	183
1721	Wellpapier und -pappe; Verpackungsmittel aus Papier, Karton und Pappe	2 829 019	2 756 551	2 857 842	392
1722	Haushalts-, Hygiene- und Toilettenartikel aus Zellstoff, Papier und Pappe	1 006 135	964 509	988 390	59
1723	Schreibwaren und Bürobedarf aus Papier, Karton oder Pappe	287 615	244 665	263 859	159
1724	Tapeten	126 116	132 812	110 964	11
1729	Andere Waren aus Papier, Karton und Pappe	570 199	596 267	602 232	211
1799	Veredlung von Erzeugnissen dieser Güterabteilung	132 768	126 748	134 324	30
18	Druckerzeugnisse, bespielte Ton-, Bild- und Datenträger	3 949 681	3 627 656	3 788 409	1 378
1811	Druck von Zeitungen	234 882	221 385	226 223	68
1812	Andere Druckereileistungen	3 090 061	2 841 330	2 952 777	1 038
1813	Druckvorstufen- und Medienvorstufen Dienstleistungen	285 190	271 047	276 121	328
1814	Druckweiterverarbeitung von Druckerzeugnissen	201 132	187 342	200 673	202
1820	Vervielfältigung von bespielten Ton-, Bild- und Datenträgern	138 416	106 552	132 616	22
19	Kokereierzeugnisse und Mineralölerzeugnisse	10 116 475	8 233 443	8 760 563	86
1910	Kokereierzeugnisse				7
1920	Mineralölerzeugnisse und Briketts	9 824 252	7 948 724	8 489 427	78
1999	Veredlung von Erzeugnissen dieser Güterabteilung (ohne Wiederaufbereitung von radioaktiven Brennelementen)	.	.	.	2
20	Chemische Erzeugnisse	28 133 216	28 971 068	28 640 515	1 482
2011	Industriegase	250 938	251 756	249 604	31
2012	Farbstoffe und Pigmente	912 727	926 200	892 714	92
2013	Sonstige anorganische Grundstoffe und Chemikalien				
	(einschl. Spalt- und Brutstoffe)	1 947 240	1 941 502	1 873 945	176
2014	Sonstige organische Grundstoffe und Chemikalien	6 579 658	6 540 596	6 590 431	217
2015	Düngemittel und Stickstoffverbindungen	1 009 440	1 006 434	879 784	62
2016	Kunststoffe, in Primärformen	6 020 223	6 452 070	6 360 603	234
2017	Synthetischer Kautschuk, in Primärformen	345 255	322 592	313 374	22
2020	Schädlingsbekämpfungs- und Pflanzenschutzmittel, Desinfektionsmittel	551 957	746 493	528 004	79
2030	Anstrichmittel, Druckfarben und Kitte	2 269 148	2 244 754	2 295 456	299
2041	Seifen, Wasch-, Reinigungs- und Poliermittel	1 447 059	1 469 154	1 502 799	259
2042	Körperpflegemittel und Duftstoffe	1 196 529	1 218 272	1 256 884	176
2051	Pyrotechnische Erzeugnisse	128 808	155 921	137 736	20
2052	Klebstoffe	422 283	417 214	421 669	74
2053	Etherische Öle	349 715	383 881	374 650	50
2059	Sonstige chemische Erzeugnisse, a.n.g.	3 730 953	3 834 139	3 935 666	450
2060	Chemiefasern	508 390	567 504	530 693	38
2099	Veredlung von Erzeugnissen dieser Güterabteilung	462 893	492 587	496 502	50
21	Pharmazeutische u.ä. Erzeugnisse	6 988 774	7 187 427	7 280 400	325
2110	Pharmazeutische Grundstoffe u.ä. Erzeugnisse	820 113	841 343	835 456	81
2120	Pharmazeutische Spezialitäten und sonstige pharmazeutische Erzeugnisse	6 124 096	6 291 387	6 385 490	249
2199	Veredlung von Erzeugnissen dieser Güterabteilung	44 565	54 697	59 454	14

2 Wert der zum Absatz bestimmten Produktion nach Güterklassen und Güterabteilungen  
Deutschland

Güter- klasse abteilung	Bezeichnung	3. VJ 2012	2. VJ 2013	3. VJ 2013	3. VJ 2013 Anzahl der Unternehmen
		1000 EUR			
1	2	3	4	5	6
22	Gummi- und Kunststoffwaren	16 026 804	16 478 875	16 725 269	3 387
2211	Herstellung und Runderneuerung von Bereifungen	887 381	896 245	917 838	19
2219	Andere Gummiwaren (ohne Bereifungen)	2 093 767	2 111 146	2 130 092	317
2221	Platten, Folien, Schläuche und Profile, aus Kunststoffen	4 551 255	4 641 242	4 633 659	635
2222	Verpackungsmittel aus Kunststoffen	1 996 736	2 046 503	2 084 788	523
2223	Baubedarfsartikel aus Kunststoffen	1 600 753	1 514 908	1 696 673	654
2229	Sonstige Kunststoffwaren	4 444 993	4 792 450	4 741 183	1 592
2298	Schneide-, Gewindeschneide-, Beschichtungsleistungen, metallische Vakuumplattierungen u.a. Bearbeitungsleistungen an Kunststoffteilen und -oberflächen	137 528	152 101	148 843	85
2299	Veredlung von Erzeugnissen dieser Güterabteilung	314 392	324 280	372 193	139
23	Glas und Glaswaren, Keramik, bearbeitete Steine und Erden	8 422 491	8 284 260	8 791 328	1 806
2311	Flachglas (ohne veredeltes und bearbeitetes Flachglas)	192 248	207 180	224 429	30
2312	Veredeltes und bearbeitetes Flachglas	793 115	728 238	790 345	214
2313	Hohlglas	533 456	536 184	565 372	51
2314	Glasfasern und Waren daraus	221 594	213 569	220 190	43
2319	Sonstiges Glas (einschl. technischer Glaswaren)	274 970	308 135	308 143	88
2320	Feuerfeste keramische Werkstoffe	331 615	320 339	325 707	52
2331	Keramische Wand-, Bodenfliesen und -platten	132 245	138 922	132 013	30
2332	Ziegel und sonstige Baukeramik	360 489	358 682	369 800	66
2341	Keramische Haushaltswaren und Ziergegenstände	105 145	123 748	116 822	37
2342	Sanitärkeramik	40 722	46 257	40 837	4
2343	Isolatoren und Isolierteile aus Keramik	55 519	48 072	61 619	16
2344	Keramische Waren für sonstige technische Zwecke	135 115	140 826	131 866	52
2349	Andere keramische Waren, a.n.g.	46 438	50 441	47 351	20
2351	Zement	629 759	604 393	638 549	31
2352	Kalk und gebrannter Gips	214 546	222 932	223 881	45
2361	Erzeugnisse aus Beton, Zement und Kalksandstein für den Bau	1 425 469	1 426 938	1 528 051	454
2362	Gipserzeugnisse für den Bau	132 057	124 709	131 442	12
2363	Frischbeton (Transportbeton)	673 259	666 973	714 255	304
2364	Mörtel und anderer Beton, nicht feuerfest	379 663	382 783	399 947	110
2365	Faserzementwaren	86 388	60 760	57 986	22
2369	Erzeugnisse aus Beton, Zement und Gips, a.n.g.	161 711	147 339	167 869	45
2370	Bearbeitete und verarbeitete Naturwerksteine und Natursteine, a.n.g.	106 658	106 778	122 837	104
2391	Mühl-, Mahl-, Schleif-, Wetz- und Poliersteine natürliche oder künstliche Schleifstoffe	223 851	242 915	233 838	53
2399	Sonstige Erzeugnisse aus nichtmetallischen Mineralien, a.n.g (einschl. Veredlung von Erzeug- nissen dieserGüterabteilung)	1 166 460	1 077 143	1 238 179	228
24	Metalle	22 409 135	22 015 099	20 692 197	1 126
2410	Roheisen, Stahl und Ferro- legierungen	8 154 505	7 895 721	7 310 152	113
2420	Stahlrohre, Rohrform-, Rohrverschluss- und Rohrverbindungsstücke, aus Eisen oder Stahl	1 728 956	1 553 984	1 442 068	201
2431	Blankstahl	289 231	316 074	304 629	32
2432	Kaltband mit einer Breite von weniger als 600 mm	816 363	859 090	826 027	55
2433	Kaltprofile	379 909	364 020	396 950	70
2434	Kaltgezogener Draht	366 900	377 998	371 866	62
2441	Edelmetalle und Halbzeug daraus	1 506 834	1 325 690	1 112 446	26
2442	Aluminium und Halbzeug daraus	2 681 866	2 688 468	2 607 840	117
2443	Blei, Zink und Zinn und Halbzeug daraus	357 485	377 364	366 461	35
2444	Kupfer und Halbzeug daraus	2 646 891	2 646 933	2 478 641	85
2445	Sonstige NE-Metalle und Halbzeug daraus	417 406	393 785	369 229	57
2446	Kernbrennstoffe				
2451	Eisengießereierzeugnisse	1 493 912	1 600 340	1 498 385	166
2452	Stahlgießereierzeugnisse	313 131	300 317	298 790	48
2453	Leichtmetallgießereierzeugnisse	1 084 550	1 148 132	1 146 897	204
2454	Buntmetall-/ Schwermetallgießereierzeugnisse	171 194	167 183	161 815	93

2 Wert der zum Absatz bestimmten Produktion nach Güterklassen und Güterabteilungen  
Deutschland

Güter- klasse abteilung	Bezeichnung	3. VJ 2012	2. VJ 2013	3. VJ 2013	3. VJ 2013 Anzahl der Unternehmen
		1000 EUR			
1	2	3	4	5	6
25	Metallerzeugnisse	23 799 334	23 908 802	24 262 975	8 501
2511	Metallkonstruktionen	3 646 105	3 453 547	3 612 498	1 764
2512	Ausbauelemente aus Stahl und Aluminium	901 593	820 758	955 304	620
2521	Heizkörper und -kessel für Zentralheizungen, Teile dafür	387 785	329 125	391 501	44
2529	Sonstige Metallbehälter mit einem Fassungsvermögen von mehr als 300 l	396 758	399 838	422 264	248
2530	Dampfkessel (Dampferzeuger) (ohne Zentralheizungskessel) Kernreaktoren, Teile dafür	167 362	139 329	169 485	40
2540	Waffen und Munition, Teile dafür	105 573	122 486	121 956	26
2550	Schmiede-, Blechformteile, gewalzte Ringe und pulvermetallurgische Erzeugnisse	4 720 580	4 941 930	4 815 252	1 118
2561	Oberflächenveredlung und Wärmebehandlung	1 628 485	1 745 671	1 738 605	999
2562	Mechanikleistungen, a.n.g.	2 669 028	2 788 760	2 809 756	1 950
2571	Schneidwaren und Bestecke, aus unedlen Metallen	182 842	205 750	190 020	47
2572	Schlösser und Beschläge aus unedlen Metallen	1 657 477	1 694 960	1 705 956	261
2573	Werkzeuge	2 409 032	2 463 850	2 449 988	1 525
2591	Metallbehälter mit einem Fassungsvermögen von 300 l oder weniger	185 661	185 113	191 503	73
2592	Verpackungen und Verschlüsse, aus Eisen, Stahl und NE-Metall	593 987	546 784	573 719	65
2593	Drahtwaren, Ketten und Federn	1 257 375	1 251 414	1 247 655	338
2594	Schrauben und Nieten	893 297	905 314	915 105	227
2599	Andere Metallwaren, a.n.g. (einschl. Veredlung von Erzeugnissen dieser Güterabteilung)	1 996 395	1 914 172	1 952 407	820
26	Datenverarbeitungsgeräte, elektronische und optische Erzeugnisse	12 861 944	12 458 996	12 475 775	2 103
2611	Elektronische Bauelemente	2 055 190	1 888 188	1 856 998	199
2612	Bestückte Leiterplatten	597 230	585 579	593 947	201
2620	Datenverarbeitungsgeräte und periphere Geräte	1 196 169	943 672	928 375	166
2630	Geräte und Einrichtungen der Telekommunikationstechnik	1 130 484	1 076 897	1 061 005	211
2640	Geräte der Unterhaltungselektronik	605 060	521 416	517 747	105
2651	Mess-, Kontroll-, Navigations- u.ä. Instrumente und Vorrichtungen	5 173 528	5 295 158	5 219 149	1 185
2652	Uhren	96 107	112 727	118 811	57
2660	Bestrahlungs- und Elektrophysiotherapiegeräte und elektromedizinische Geräte	896 486	832 908	913 648	75
2670	Optische und fotografische Instrumente und Geräte	1 068 336	1 164 228	1 227 707	154
2680	Magnetische und optische Datenträger	13 232	11 525	14 727	5
2699	Veredlung von Erzeugnissen dieser Güterabteilung	30 121	26 698	23 661	29
27	Elektrische Ausrüstungen	17 858 011	17 231 582	17 526 851	2 472
2711	Elektromotoren, Generatoren, Transformatoren und Teile dafür	3 578 866	3 261 327	3 262 362	508
2712	Elektrizitätsverteilungs- und -schaltanlagen, Teile dafür	5 065 157	4 749 067	4 865 974	843
2720	Akkumulatoren und Batterien	378 461	498 428	494 325	38
2731	Glasfaserkabel	62 055	61 906	63 449	33
2732	Sonstige elektronische und elektrische Kabel	1 179 679	1 112 551	1 081 293	194
2733	Elektrisches Installationsmaterial	2 070 338	2 074 261	2 138 631	295
2740	Elektrische Lampen und Leuchten	1 418 074	1 346 547	1 428 637	285
2751	Elektrische Haushaltsgeräte, Teile dafür (einschl. Tauchsieder und elektrischen Geräten zum Raum- oder Bodenheizen o.ä., für gewerbliche Zwecke)	1 782 282	1 793 055	1 867 196	143
2752	Nicht elektrische Haushaltsgeräte, Teile dafür	265 808	212 588	271 540	68
2790	Sonstige elektrische Ausrüstungen und Geräte a.n.g.	1 980 692	2 045 412	1 979 234	482
2799	Veredlung von Erzeugnissen dieser Güterabteilung	76 599	76 439	74 211	64

2 Wert der zum Absatz bestimmten Produktion nach Güterklassen und Güterabteilungen  
Deutschland

Güter- klasse abteilung	Bezeichnung	3. VJ 2012	2. VJ 2013	3. VJ 2013	3. VJ 2013 Anzahl der Unternehmen
		1000 EUR			
1	2	3	4	5	6
28	Maschinen	47 038 057	48 380 688	47 438 336	6 221
2811	Verbrennungsmotoren und Turbinen (ohne Motoren für Luft- und Straßenfahrzeuge)	6 535 927	6 723 995	6 452 435	161
2812	Hydraulische und pneumatische Komponenten und Systeme	1 726 077	1 750 609	1 692 135	223
2813	Sonstige Pumpen und Kompressoren	2 732 459	2 835 037	2 805 663	314
2814	Armaturen	2 171 936	2 109 357	2 204 217	336
2815	Lager, Getriebe, Zahnräder und Antriebselemente	3 806 381	3 802 736	3 831 735	443
2821	Öfen und Brenner, Teile dafür	484 495	494 591	542 352	153
2822	Hebezeuge und Fördermittel	3 142 362	3 102 209	3 322 666	718
2823	Büromaschinen (ohne Datenverarbeitungsgeräte und periphere Geräte)	228 482	206 398	183 048	44
2824	Handgeführte, kraftbetriebene Werkzeuge; Teile dafür	412 984	411 128	416 007	66
2825	Kälte- und lufttechnische Erzeugnisse für gewerbliche Zwecke	2 761 395	2 802 030	2 705 846	543
2829	Sonstige nicht wirtschaftszweigspezifische Maschinen, a.n.g.	4 624 427	4 725 687	4 870 177	993
2830	Maschinen für die Land- und Forstwirtschaft	2 008 592	2 842 085	2 219 147	231
2841	Werkzeugmaschinen für die Metallbearbeitung, Teile dafür	3 248 668	3 143 695	3 365 691	634
2849	Werkzeugmaschinen a.n.g., Teile dafür; Zubehör für Werkzeugmaschinen	1 006 474	1 014 491	1 067 052	361
2891	Maschinen für die Metallerzeugung, Walzwerkseinrichtungen, Gießmaschinen; Teile dafür	460 362	565 955	289 192	80
2892	Bergwerks-, Bau- und Baustoffmaschinen, Teile dafür	2 651 823	2 758 051	2 474 840	315
2893	Maschinen für die Nahrungs-, Futtermittel- und Getränkeherstellung und für die Tabakverarbeitung, Teile dafür	952 070	982 117	1 052 973	278
2894	Maschinen für die Textil- und Bekleidungsherstellung, die Ledererzeugung und -verarbeitung sowie die Herstellung von Schuhen	942 560	1 049 519	978 100	179
2895	Maschinen für die Papiererzeugung und -verarbeitung	450 483	364 199	511 452	113
2896	Maschinen für die Kunststoff- und Gummierzeugung und -verarbeitung	1 574 996	1 621 014	1 461 843	287
2899	Maschinen für sonstige bestimmte Wirtschaftszweige a.n.g. (einschl. Veredlung von Erzeug- nissen dieser Güterabteilung)	5 115 103	5 075 788	4 991 764	1 485
29	Kraftwagen und Kraftwagenteile	65 914 483	70 376 841	69 149 698	1 312
2910	Kraftwagen und Kraftwagenmotoren	46 090 759	49 820 777	48 959 872	84
2920	Karosserien, Aufbauten und Anhänger	2 141 793	2 320 046	2 192 325	394
2931	Elektrische und elektronische Ausstattungsgegenstände für Motoren und Fahrzeuge, a.n.g.	1 455 374	1 309 014	1 305 140	110
2932	Anderer Teile und anderes Zubehör für Kraftwagen	16 099 991	16 809 587	16 585 416	782
2999	Veredlung von Erzeugnissen dieser Güterabteilung	126 566	117 417	106 945	29
30	Sonstige Fahrzeuge	6 927 019	7 405 825	6 736 617	372
3011	Schiffe (ohne Boote und Yachten)	245 410	885 718	218 151	48
3012	Boote und Yachten	582 407	200 362	68 791	16
3020	Schienenfahrzeuge	1 391 594	1 348 743	1 242 459	102
3030	Luft- und Raumfahrzeuge	4 183 417	4 279 362	4 705 531	98
3091	Krafträder	.	.	.	17
3092	Fahrräder und Behindertenfahrzeuge	160 625	196 358	151 723	62
3099	Fahrzeuge, a.n.g., Veredlung von Erzeugnissen dieser Güterabteilung	.	.	.	45
31	Möbel	4 039 633	4 026 442	3 941 005	1 180
3100	Sitzmöbel und Teile dafür; Teile für Möbel	1 141 535	1 169 819	1 106 039	494
3101	Büromöbel, Ladenmöbel aus Holz	665 792	596 116	653 726	360
3102	Küchenmöbel aus Holz	905 407	1 003 748	932 057	144
3103	Matratzen	194 188	165 096	169 438	71
3109	Sonstige Möbel	1 130 440	1 089 921	1 077 871	458
3199	Veredlung von Erzeugnissen dieser Güterabteilung	2 272	1 742	1 873	11

2 Wert der zum Absatz bestimmten Produktion nach Güterklassen und Güterabteilungen  
Deutschland

Güter- klasse abteilung	Bezeichnung	3. VJ 2012	2. VJ 2013	3. VJ 2013	3. VJ 2013 Anzahl der Unternehmen
		1000 EUR			
1	2	3	4	5	6
32	Waren a.n.g.	4 517 116	4 799 210	4 727 483	1 644
3211	Münzen	9 006	6 969	6 898	9
3212	Schmuck, Gold- und Silberschmiedewaren (ohne Fantasieschmuck)	113 558	117 530	118 178	68
3213	Fantasieschmuck	6 246	8 653	8 426	17
3220	Musikinstrumente	71 194	84 378	78 692	56
3230	Sportgeräte	143 555	148 585	163 391	88
3240	Spielwaren	377 164	374 944	428 619	78
3250	Medizinische und zahnmedizinische Apparate und Materialien	3 184 132	3 429 684	3 295 606	1 107
3291	Besen und Bürsten	152 008	155 343	155 725	53
3299	Sonstige Erzeugnisse, a.n.g. (einschl. Veredlung von Erzeug- nissen dieser Güterabteilung)	460 254	473 123	471 949	198
33	Reparatur, Instandhaltung und Installation von Maschinen und Ausrüstungen (einschl. Wartung)	9 280 666	9 133 042	9 521 784	4 941
3311	Reparatur und Instandhaltung von Metallerzeugnissen	453 866	425 188	461 781	609
3312	Reparatur und Instandhaltung von Maschinen	2 308 109	2 177 122	2 263 383	2 198
3313	Reparatur und Instandhaltung von elektronischen und optischen Geräten	370 510	385 498	413 574	490
3314	Reparatur und Instandhaltung von elektrischen Ausrüstungen	600 266	561 744	607 773	459
3315	Reparatur und Instandhaltung von Schiffen und Booten	167 758	253 781	178 170	94
3316	Reparatur und Instandhaltung von Luft- und Raumfahrzeugen sowie von Motoren und Triebwerken dafür, für zivile Zwecke	1 499 860	1 569 000	1 625 235	56
3317	Reparatur und Instandhaltung von Fahrzeugen, a.n.g.	399 861	392 503	403 093	74
3319	Reparatur und Instandhaltung von sonstigen Ausrüstungen	19 973	19 050	18 956	38
3320	Installation von Maschinen und Ausrüstungen	3 460 464	3 349 155	3 549 818	1 762

Melde-Nr.	Bezeichnung	Einheit	3. Vj 2012	2. Vj 2013	3. Vj 2013	3. Vj 2013 Anzahl der Unternehmen	
1	2	3	4	5	6	7	
	Kohle						
	Steinkohle						
0510 10 300	- Kokskohle (Steinkohle mit einem oberen Heizwert von mehr als 23.865 kJ/kg auf Nassprobe, aschefrei, geeignet zur Herstel- lung von Hochofenkoks)	1000 t	*	.	.	1	
		TJ	*	.	.	1	
	darunter zum Absatz bestimmt	1000 t	-	-	-	-	
		TJ	-	-	-	-	
		1000 EUR	-	-	-	-	
0510 10 500	- Kesselkohle (Steinkohle mit einem oberen Heizwert von mehr als 23.865kJ/kg auf Nassprobe, asche- frei, zur Dampferzeugung und Raum- heizung, einschl. Hartbraunkohle)	1000 t	*	-	-	-	
		TJ	*	-	-	-	
	darunter zum Absatz bestimmt	1000 t	-	-	-	-	
		TJ	-	-	-	-	
		1000 EUR	-	-	-	-	
0520 10 000	Braunkohle (Kohle mit einem oberen Heizwert von weniger als 23.865 kJ/kg auf Nassprobe, aschefrei)	1000 t	*	44 834	43 992	44 740	5
		TJ	*	417 953	409 110	417 672	5
	darunter zum Absatz bestimmt	1000 t	-	.	.	.	3
		TJ	-	.	.	.	3
		1000 EUR	-	.	.	.	-
0599 99 000	Veredlung von Erzeugnissen dieser Güterabteilung	1000 EUR	-	.	.	.	1
	Erdöl und Erdgas						
	Erdöl und Öl aus bituminösen Mineralien, roh						
0610 10 300	- Rohöl (natürlich vorkommendes Mineralöl, bestehend aus zahlrei- chen Kohlenwasserstoffen, einschl. Öl aus Ölschiefer, Asphaltsand usw.)	1000 t	*	490	510	500	5
		TJ	*	20 623	21 601	21 186	5
	darunter zum Absatz bestimmt	1000 t	-	490	510	500	5
		TJ	-	20 623	21 601	21 186	5
		1000 EUR	-	.	.	.	-
0610 10 500	- Erdgaskondensate (Flüssigerdgas, die Erdgasanteile, die in Separat- oren, Vor-Ort-Einrichtungen oder Gasaufbereitungsanlagen ver- flüssigt werden (LPG, Naturbenzin, Gasöl))	1000 t	*	.	.	.	1
		TJ	*	.	.	.	1
	darunter zum Absatz bestimmt	1000 t	-	.	.	.	1
		TJ	-	.	.	.	1
		1000 EUR	-	.	.	.	-
0610 20 000	Bituminöse oder ölhaltige Schiefer und Sande (organische Stoffe oder bituminöse oder anderes hochviskoses Erdöl enthaltendes Sedimentgestein)	t	*	-	-	-	-
		TJ	*	-	-	-	-
	darunter zum Absatz bestimmt	t	-	-	-	-	-
		TJ	-	-	-	-	-
		1000 EUR	-	-	-	-	-
	Erdgas						
0620 10 000	Erdgas (methanreiches Verbrennungs- gas aus Lagerstätten), verflüssigt oder gasförmig	1000 MWh	*	23 492	21 588	21 693	5
	darunter zum Absatz bestimmt	1000 MWh	-	23 492	21 588	21 693	5
		1000 EUR	-	242 583	225 675	213 351	-

Melde-Nr.	Bezeichnung	Einheit	3. Vj 2012	2. Vj 2013	3. Vj 2013	3. Vj 2013 Anzahl der Unternehmen
1	2	3	4	5	6	7
	Erze					
0710 10 000	Eisenerze und ihre Konzentrate (ohne Schwefelkiesabbrände) darunter zum Absatz bestimmt	t-eff. t-eff. 1000 EUR	*	- - -	- - -	- - -
0721 10 000	NE-Metallerze Uran- und Thoriumerze und deren Konzentrate	t 1000 EUR		- -	- -	- -
0729 11 000	NE-Metallerze (ohne Uran- und Thoriumerze) - Kupfererze und ihre Konzentrate darunter zum Absatz bestimmt	t-eff. t-eff. 1000 EUR	*	- - -	- - -	- - -
0729 12 000	- Nickelerze und ihre Konzentrate darunter zum Absatz bestimmt	t-eff. t-eff. 1000 EUR	*	- - -	- - -	- - -
0729 13 000	- Aluminiumerze und ihre Konzentrate darunter zum Absatz bestimmt	t-eff. t-eff. 1000 EUR	*	- - -	- - -	- - -
0729 14 000	- Edelmetallerze und ihre Konzentrate darunter zum Absatz bestimmt	t-eff. t-eff. 1000 EUR	*	- - -	- - -	- - -
0729 15 000	- Zinn-, Blei- und Zinkerze und ihre Konzentrate darunter zum Absatz bestimmt	t-eff. t-eff. 1000 EUR	*	- - -	- - -	- - -
0729 19 000	- Andere NE-Metallerze und ihre Konzentrate darunter zum Absatz bestimmt	t-eff. t-eff. 1000 EUR	*	- - -	- - -	- - -
0799 99 000	Veredlung von Erzeugnissen dieser Güterabteilung	1000 EUR		- -	- -	- -



Melde-Nr.	Bezeichnung	Einheit	3. Vj 2012	2. Vj 2013	3. Vj 2013	3. Vj 2013 Anzahl der Unternehmen
1	2	3	4	5	6	7
	Steine und Erden, sonstige Bergbauerzeugnisse					
	Naturwerksteine und Natursteine					
	Marmor u.a. kalkhaltige Naturwerksteine und Natursteine - Marmor und Travertin					
0811 11 330	- - roh oder grob behauen	t	47 130	53 738	63 447	6
	darunter zum Absatz bestimmt	t	47 130	53 738	63 447	6
		1000 EUR	3 536	4 096	4 399	
0811 11 360	- - lediglich zerteilt, in Blöcken oder in Platten	t	.	.	.	8
	darunter zum Absatz bestimmt	t	63 721	58 897	62 979	8
		1000 EUR	4 278	4 184	4 355	
0811 11 500	- Ecaussine u.a. Werksteine aus Kalkstein; Alabaster, roh, auch grob behauen oder lediglich zerteilt	t	.	.	.	7
	darunter zum Absatz bestimmt	t	16 562	18 971	19 531	6
		1000 EUR	2 986	3 077	3 466	
	Granit, Sandstein u.a. Naturwerksteine und Natursteine - Granit					
0811 12 330	- - roh oder grob behauen	t	11 303	6 245	7 108	8
	darunter zum Absatz bestimmt	t	11 303	6 245	7 108	8
		1000 EUR	501	458	488	
0811 12 360	- - lediglich zerteilt, in Blöcken oder in Platten	t	3 184	2 545	2 286	4
	darunter zum Absatz bestimmt	t	3 184	2 545	2 286	4
		1000 EUR	962	742	735	
	- Sandstein					
0811 12 503	- - roh oder grob behauen	t	7 535	8 306	8 677	8
	darunter zum Absatz bestimmt	t	7 535	8 306	8 677	8
		1000 EUR	1 211	1 454	1 470	
0811 12 506	- - lediglich zerteilt, in Blöcken oder in Platten	t	.	.	.	9
	darunter zum Absatz bestimmt	t	13 864	14 495	11 986	8
		1000 EUR	1 039	1 033	1 128	
0811 12 900	- Andere Werksteine, lediglich zerteilt, in Blöcken oder Platten	t	.	.	.	4
	darunter zum Absatz bestimmt	t	.	.	.	4
		1000 EUR	2 309	.	1 534	
	Gipsstein, Anhydrit; Kalkstein (ohne gebrochene Kalksteine für den Tiefbau und ohne Naturwerksteine) als Hochofenzuschläge oder zum Herstellen von Kalk oder Zement					
0811 20 300	- Gipsstein; Anhydrit	1000 t	537	471	520	7
	darunter zum Absatz bestimmt	1000 t	285	268	298	7
		1000 EUR	2 230	2 227	2 419	
	- Kalkstein (ohne gebrochene Kalk- steine für den Tiefbau und ohne Naturwerksteine)					
0811 20 503	- - Kalkstein für die Herstellung von Zement; Branntkalk und Kalkstein für Industrie und Umwelttechnik	1000 t	12 796	12 429	13 299	38
	darunter zum Absatz bestimmt	1000 t	3 165	2 777	3 046	29
		1000 EUR	25 340	23 628	25 036	
0811 20 506	- - Kalkstein, gemahlen	1000 t	2 543	2 344	2 638	39
	darunter zum Absatz bestimmt	1000 t	1 530	1 371	1 588	37
		1000 EUR	32 754	31 210	34 160	
	Kreide und Dolomit, weder gebrannt oder gesintert					
0811 30 100	- Kreide	t	355 398	318 285	392 796	3
	darunter zum Absatz bestimmt	t	355 398	318 285	392 796	3
		1000 EUR	.	.	8 684	
0811 30 300	- Dolomit, weder gebrannt noch gesintert	t	144 949	65 668	86 292	5
	darunter zum Absatz bestimmt	t	144 949	65 668	86 292	5
		1000 EUR	2 125	1 103	1 443	
0811 40 000	Tonschiefer, auch grob behauen oder lediglich zerteilt, in Blöcken oder in Platten	t	.	.	.	1
	darunter zum Absatz bestimmt	t	.	-	-	-
		1000 EUR	.	-	-	
	Kies, Sand, Ton und Kaolin					
	Kies und Sand; gebrochene Natursteine					
	Natürliche Sande					
0812 11 500	- Kieselsaure Sande und Quarzsande (Industriesand)	1000 t	1 956	1 970	2 002	28
		1000 EUR	39 639	40 565	40 579	
0812 11 900	- Bausand (z.B. als Betonzuschlag) und andere natürliche Sande (ohne metallhaltige Sande)	1000 t	20 193	19 174	20 575	283
		1000 EUR	105 481	104 384	110 461	

Melde-Nr.	Bezeichnung	Einheit	3. Vj 2012	2. Vj 2013	3. Vj 2013	3. Vj 2013 Anzahl der Unternehmen
1	2	3	4	5	6	7
	Feldsteine, Kies, gebrochene Natursteine für den Betonbau oder als Steinmaterial im Wege- und Bahnbau; Körnungen, Splitt und Mehl von Natursteinen					
0812 12 103	- Kies, Feldsteine, Feuerstein (Flintstein) und Kiesel	1000 t	22 042	20 706	23 168	282
	- - Baukies (z.B. als Betonzuschlag) und anderer Kies	1000 EUR	147 018	141 592	158 080	
0812 12 108	- - Feldsteine, Feuerstein (Flintstein) und Kiesel	1000 t	2 901	2 877	3 111	39
	- - Gebrochene Natursteine für den Beton-, Wege- oder Bahnbau	1000 EUR	18 720	18 762	20 562	
0812 12 301	- - Gebrochener Kalkstein und Dolomit	1000 t	4 420	4 130	4 473	48
		1000 EUR	26 367	24 334	26 112	
0812 12 303	- - Brechsande und Körnungen	1000 t	15 687	13 810	15 843	135
		1000 EUR	100 669	89 711	104 780	
0812 12 305	- - Wasserbausteine	1000 t	496	456	516	63
		1000 EUR	5 558	4 863	6 033	
0812 12 307	- - Schrotten, Korngröße 35 bis 60 mm	1000 t	1 525	1 629	1 744	61
		1000 EUR	7 868	8 333	8 983	
0812 12 309	- - Andere gebrochene Natursteine, a.n.g.	1000 t	11 055	10 437	12 281	114
		1000 EUR	64 805	61 742	73 049	
0812 12 500	- Körnungen, Splitt und Mehl von Marmor	1000 t	350	332	386	5
		1000 EUR	3 329	3 386	3 472	
	- Körnungen, Splitt und Mehl von anderen Natursteinen (nicht für den Beton-, Wege- oder Bahnbau)					
0812 12 903	- - Körnungen, Splitt von anderen Natursteinen (ohne Marmor)	1000 t	12 183	11 537	13 515	108
		1000 EUR	85 906	82 664	93 557	
0812 12 905	- - Mehl von anderen Natursteinen (ohne Marmor- und Kalksteinmehl)	1000 t	430	394	452	23
		1000 EUR	8 053	8 950	8 843	
0812 13 000	Mischgut aus Schlacken u.ä. Industrieabfällen, auch in Verbindung mit zerkleinerten Natursteinen und unter Zusatz von bitumenhaltigen Bindemitteln	1000 t	1 515	1 596	1 709	10
	Ton und Kaolin	1000 EUR	9 075	8 939	9 236	
	Kaolin u.ä. kaolinhaltiger Ton und Lehm, roh oder gebrannt					
0812 21 400	- Kaolin, auch gebrannt	1000 t	*	714	847	9
	darunter zum Absatz bestimmt	1000 t	267	213	276	8
		1000 EUR	28 693	28 291	30 752	
0812 21 600	- Anderer kaolinhaltiger Ton und Lehm, auch gebrannt	1000 t	*	93	126	7
	darunter zum Absatz bestimmt	1000 t	132	93	126	7
		1000 EUR	4 713	1 936	2 478	
	Anderer Ton und Lehm, Andalusit, Cyanit, Sillimanit, roh oder gebrannt; Mullit, Schamotte-Körnungen und Ton-Dinasmassen					
0812 22 100	- Bentonit, Bleich- und Walkerden	1000 t	*	.	.	3
	darunter zum Absatz bestimmt	1000 t	.	.	.	3
		1000 EUR	.	.	.	
0812 22 300	- Feuerfester Ton und Lehm	1000 t	*	166	174	17
	darunter zum Absatz bestimmt	1000 t	144	170	155	15
		1000 EUR	3 268	3 599	3 228	
	- Anderer Ton und Lehm (ohne geblähten Ton, einschl. keramischem Ton)					
0812 22 501	- - Keramischer Ton	1000 t	*	876	973	11
	darunter zum Absatz bestimmt	1000 t	795	880	768	8
		1000 EUR	19 683	19 866	18 273	
0812 22 504	- - Anderer Ton und Lehm	1000 t	*	42	37	5
	darunter zum Absatz bestimmt	1000 t	42	37	34	5
		1000 EUR	.	.	.	
0812 22 508	- - Andalusit, Cyanit, Sillimanit und Mullit sowie Schamotte-Körnungen und Ton-Dinasmassen	1000 t	*	67	69	6
	darunter zum Absatz bestimmt	1000 t	67	67	69	6
		1000 EUR	7 017	7 074	7 675	

Melde-Nr.	Bezeichnung	Einheit	3. Vj 2012	2. Vj 2013	3. Vj 2013	3. Vj 2013 Anzahl der Unternehmen
1	2	3	4	5	6	7
	Steine und Erden a.n.g., sonstige Bergbauerzeugnisse					
	Chemische und Düngemittelminerale					
0891 11 000	Natürliche Calciumphosphate, natürliche Aluminiumcalcium- phosphate und Phosphatkreiden darunter zum Absatz bestimmt	t t 1000 EUR	* - -	- - -	- - -	- - -
0891 12 000	Schwefelkies, nicht geröstet; Schwefel, roh oder nicht raffiniert, einschl. Schwefel als Nebenprodukt darunter zum Absatz bestimmt	t t 1000 EUR	* - -	- - -	- - -	- - -
0891 19 000	Andere chemische Minerale darunter zum Absatz bestimmt	t t 1000 EUR	* 470 387 69 813	577 528 88 751	466 604 67 728	12 12
0892 10 101	Torf (einschl. Torfstreu), auch agglomeriert - Schwarzturf für gärtnerische Zwecke, ohne Nährstoffe und Kalkung, lose als Rohstoff und zur Bodenverbesserung darunter zum Absatz bestimmt	1000 m³ 1000 m³ 1000 EUR	* . . .	. . .	. . .	4 4
0892 10 102	- Schwarzturf für gärtnerische Zwecke, ohne Nährstoffe und Kalkung, verpackt darunter zum Absatz bestimmt	1000 m³ 1000 m³ 1000 EUR	* . . .	. . .	. . .	1 1
0892 10 103	- Blumenerde für Hobbygarten, verpackt darunter zum Absatz bestimmt	1000 m³ 1000 m³ 1000 EUR	* 474 474 16 551	1 205 1 205 39 918	398 398 14 006	12 12
0892 10 104	- Weißturf für gärtnerische Zwecke, ohne Nährstoffe und Kalkung, lose als Rohstoff und zur Bodenverbesserung darunter zum Absatz bestimmt	1000 m³ 1000 m³ 1000 EUR	* 32 32 588	44 44 1 311	28 28 677	4 4
0892 10 105	- Weißturf für gärtnerische Zwecke, ohne Nährstoffe und Kalkung, verpackt darunter zum Absatz bestimmt	1000 m³ 1000 m³ 1000 EUR	* 10 10 161	15 15 291	7 7 136	4 4
0892 10 107	- Gärtnerische Kultursubstrate (Weiß- und Schwarzturf), lose, aufgedüngt und gekalkt darunter zum Absatz bestimmt	1000 m³ 1000 m³ 1000 EUR	* 559 559 16 793	1 028 1 028 33 275	549 549 16 398	9 9
0892 10 108	- Gärtnerische Kultursubstrate (Weiß- und Schwarzturf), verpackt in Ballen und Säcken, aufgedüngt und gekalkt darunter zum Absatz bestimmt	1000 m³ 1000 m³ 1000 EUR	* 131 131 .	246 246 .	128 128 .	4 4
0893 10 001	Salz (ohne Speisesalz), reines Natriumchlorid, auch in wässriger Lösung oder mit Zusatz von Rieselhilfen (Antibackmittel oder Fluidifianten) - Steinsalz (bergmännisch gewonnen) darunter zum Absatz bestimmt	1000 t 1000 t 1000 EUR	* . 1 530 63 624	. . 1 640 69 026	. . 2 211 96 857	5 5
0893 10 005	- Siedesalz, reines Natriumchlorid darunter zum Absatz bestimmt	1000 t 1000 t 1000 EUR	* 548 . .	531 . .	561 . .	4 3
0893 10 008	- Meersalz aus Sonnenverdampfung, Salzsole (NaCl-Gehalt) darunter zum Absatz bestimmt	1000 t 1000 t 1000 EUR	* . . .	. . .	2 018 2 018 .	3 3
0899 10 000	Steine und Erden a.n.g., sonstige Bergbauerzeugnisse Naturbitumen und Naturasphalt; Asphaltite und Asphaltgestein darunter zum Absatz bestimmt	t t 1000 EUR	* - - -	- - -	- - -	- -
0899 21 000	Diamanten und Edelsteine; Graphit, Quarz, Schmirgel u.a. Mineralien, a.n.g. Diamanten und Edelsteine (ohne Industriediamanten), roh oder nur gesägt, gespalten oder rau geschliffen oder grob geformt darunter zum Absatz bestimmt	Kt Kt 1000 EUR	* - - -	- - -	- - -	- -

## 3 Produktion nach Güterarten - Deutschland

Melde-Nr.	Bezeichnung	Einheit	3. Vj 2012	2. Vj 2013	3. Vj 2013	3. Vj 2013 Anzahl der Unternehmen
1	2	3	4	5	6	7
0899 22 000	Industriediamanten, roh oder nur gesägt, gespalten oder rau geschliffen; Bimsstein; Schmirgel; natürlicher Korund und Granat u.a. natürliche Schleifstoffe	t	*	.	.	1
	darunter zum Absatz bestimmt	t	.	.	.	1
		1000 EUR	.	.	.	
0899 29 001	Andere mineralische Stoffe	t	*	.	.	3
	- Natürlicher Graphit	t	.	.	.	2
	darunter zum Absatz bestimmt	t	.	.	.	
		1000 EUR	.	.	.	
0899 29 009	- Andere mineralische Stoffe, a.n.g.	t	*	82 036	100 921	94 372
	darunter zum Absatz bestimmt	t		82 036	100 921	94 372
		1000 EUR		10 045	12 090	11 228
0899 99 000	Veredlung von Erzeugnissen dieser Güterabteilung	1000 EUR	25 366	22 457	21 333	9
	Dienstleistungen für den Bergbau und für die Gewinnung von Steinen und Erden					
	Dienstleistungen für die Erdöl und Erdgasgewinnung (ohne geophysikalische, geologische, und seismographische Untersuchungen)					
0910 11 000	Bohrungsarbeiten für die Erdöl- und Erdgasgewinnung	1000 EUR	.	.	.	5
0910 12 000	Installations-, Reparatur-, Instandhaltungs- und Abbauarbeiten von Bohranlagen für die Erdöl und Erdgasgewinnung sowie andere damit verbundene Dienstleistungen	1000 EUR	.	.	.	11
0910 13 000	Verflüssigung und Rückumwandlung von Erdgas zu Transportzwecken am Gewinnungsort	1000 EUR	-	-	-	
	Dienstleistungen für den sonstigen Bergbau und für die Gewinnung von Steinen und Erden					
0990 11 000	Dienstleistungen für die Steinkohle-gewinnung (z.B. Reinigen, Sortieren, Klassieren, Zerkleinern, Agglomerieren)	1000 EUR	.	.	.	2
0990 19 000	Dienstleistungen für den sonstigen Bergbau und für die sonstige Gewinnung von Steinen und Erden, a.n.g., z.B. für die Braunkohlen-gewinnung	1000 EUR	.	.	.	1

Melde-Nr.	Bezeichnung	Einheit	3. Vj 2012	2. Vj 2013	3. Vj 2013	3. Vj 2013 Anzahl der Unternehmen
1	2	3	4	5	6	7
	Nahrungs- und Futtermittel					
	Fleisch (ohne Geflügel)					
	Rindfleisch, frisch oder gekühlt					
	- Rindfleisch, frisch oder gekühlt (ganze oder halbe Tierkörper; Vorder- oder Hinterviertel, mit Knochen)	t	*			
1011 11 403	- - von Kälbern und Jungrindern (Schlachtalter bis 12 Monate)	t	17 058	17 116	16 818	222
	darunter zum Absatz bestimmt	t	16 938	16 989	16 699	216
		1000 EUR	48 184	51 134	48 891	
1011 11 405	- - von anderen Rindern	t	141 173	142 173	143 124	291
	darunter zum Absatz bestimmt	t	129 984	131 548	132 422	285
		1000 EUR	446 717	416 817	427 788	
1011 11 900	- Andere frische oder gekühlte Rindfleischteile	t	*			
	darunter zum Absatz bestimmt	t	106 849	101 209	104 831	307
		1000 EUR	106 142	100 611	104 231	306
			436 644	401 833	408 834	
1011 12 300	Schweinefleisch, frisch oder gekühlt					
	- Schweinekörper (ganze oder halbe Tierkörper)	t	*			
	darunter zum Absatz bestimmt	t	874 017	839 178	844 789	310
		1000 EUR	857 534	804 260	811 229	300
			1 385 999	1 267 785	1 388 305	
1011 12 500	- Schweineschinken oder -schultern und Teile davon, mit Knochen	t	*			
	darunter zum Absatz bestimmt	t	189 730	203 504	201 835	177
		1000 EUR	188 168	201 844	200 159	172
			376 071	373 090	389 967	
1011 12 900	- Andere frische oder gekühlte Schweinefleischteile	t	*			
	darunter zum Absatz bestimmt	t	505 454	497 318	493 549	378
		1000 EUR	498 778	493 397	489 997	373
			1 060 936	1 014 278	1 055 881	
1011 13 000	Lamm- oder Schafffleisch, frisch oder gekühlt	t	*			
	darunter zum Absatz bestimmt	t	964	992	891	131
		1000 EUR	959	984	884	130
			7 493	6 078	6 113	
1011 14 000	Ziegenfleisch, frisch oder gekühlt	t	*			
	darunter zum Absatz bestimmt	t	.	-	-	-
		1000 EUR	.	-	-	-
			.	-	-	
1011 15 000	Fleisch von Pferden, Eseln, Maultieren oder Mauleseln, frisch oder gekühlt	t	*			
	darunter zum Absatz bestimmt	t	.	.	.	5
		1000 EUR	.	.	.	4
			.	.	.	
	Genießbare Schlachtnieberzeugnisse von Rindern, Schweinen, Schafen, Ziegen, Pferden, Eseln, Maultieren oder Mauleseln, frisch oder gekühlt					
1011 20 003	- für pharmazeutische Zwecke	t	*			
	darunter zum Absatz bestimmt	t	2 686	2 633	2 865	4
		1000 EUR	2 686	2 633	2 865	4
			1 121	1 110	1 125	
1011 20 009	- für andere Zwecke	t	*			
	darunter zum Absatz bestimmt	t	198 475	203 010	198 880	83
		1000 EUR	198 462	202 999	198 870	82
			279 225	301 203	270 836	
	Fleisch und genießbare Schlacht- nieberzeugnisse von Rindern, Schweinen, Schafen, Ziegen, Pferden u.a. Einhufern gefroren; anderes Fleisch u.a. genießbare Schlacht- nieberzeugnisse, gefroren					
1011 31 000	Rindfleisch, gefroren	t	*			
	darunter zum Absatz bestimmt	t	.	.	.	18
		1000 EUR	6 727	7 340	7 417	18
			26 441	29 496	29 405	
1011 32 300	Schweinefleisch, gefroren					
	- Schweinekörper (ganze oder halbe Tierkörper)	t	*			
	darunter zum Absatz bestimmt	t	18 347	.	.	11
		1000 EUR	.	.	.	11
			.	.	.	
1011 32 500	- Schweineschinken oder -schultern und Teile davon, mit Knochen	t	*			
	darunter zum Absatz bestimmt	t	.	.	.	15
		1000 EUR	.	.	.	15
			.	.	.	
1011 32 900	- Andere gefrorene Schweinefleischteile	t	*			
	darunter zum Absatz bestimmt	t	54 378	70 128	71 032	28
		1000 EUR	54 357	70 106	71 010	26
			66 428	75 165	82 236	
1011 33 000	Lamm- oder Schafffleisch, gefroren	t	*			
	darunter zum Absatz bestimmt	t	401	.	.	24
		1000 EUR	401	.	.	24
			3 970	.	.	
1011 34 000	Ziegenfleisch, gefroren	t	*			
	darunter zum Absatz bestimmt	t	-	-	-	-
		1000 EUR	-	-	-	-
			-	-	-	
1011 35 000	Fleisch von Pferden, Eseln, Maultieren oder Mauleseln, gefroren	t	*			
	darunter zum Absatz bestimmt	t	-	-	-	-
		1000 EUR	-	-	-	-
			-	-	-	

Melde-Nr.	Bezeichnung	Einheit	3. Vj 2012	2. Vj 2013	3. Vj 2013	3. Vj 2013 Anzahl der Unternehmen
1	2	3	4	5	6	7
1011 39 103	Genießbare Schlachtnebenerzeugnisse von Rindern, Schweinen, Schafen, Ziegen, Pferden, Eseln, Maultieren oder Mauleseln, gefroren - für pharmazeutische Zwecke darunter zum Absatz bestimmt	t t 1000 EUR	* . . .	. . .	. . .	2 2
1011 39 109	- für andere Zwecke darunter zum Absatz bestimmt	t t 1000 EUR	* 22 093 22 093 24 306	22 402 22 402 25 129	21 528 21 528 23 948	25 25
1011 39 300	Anderes Fleisch und andere Schlachtnebenerzeugnisse von Kaninchen, Wild usw. (ohne Froschschenkel)	t 1000 EUR	4 540 24 612	3 911 14 820	5 210 24 890	29
1011 41 000	Schweißwolle; rohe Häute und Felle von Rindern oder Einhufern, Schafen und Ziegen Schweißwolle (ohne Schurwolle), nicht gekrempelt oder gekämmt	kg 1000 EUR	- -	- -	- -	-
1011 42 000	Ganze rohe Häute und Felle von Rindern, Pferden u.a. Einhufern (frisch, gesalzen usw., jedoch weder gegerbt noch zugerichtet), auch enthaart oder gespalten	St 1000 EUR	495 768 30 430	489 723 33 206	515 201 36 118	58
1011 43 000	Anderer rohe Häute und Felle von Rindern, Pferden u.a. Einhufern (frisch, gesalzen usw., jedoch weder gegerbt noch zugerichtet), auch enthaart usw.	St 1000 EUR	. .	. .	. .	3
1011 44 000	Rohe Häute und Felle von Schafen oder Lämmern (frisch, gesalzen usw., jedoch weder gegerbt noch zugerichtet), auch enthaart oder gespalten	St 1000 EUR	. .	. .	9 590 .	6
1011 45 000	Rohe Häute und Felle von Ziegen oder Zickeln (frisch, gesalzen usw., jedoch weder gegerbt noch zugerichtet), auch enthaart oder gespalten	St 1000 EUR	- -	- -	- -	-
1011 50 400	Schweinespeck, -schmalz, Schweinefett, Fett von Rindern, Schafen oder Ziegen - Schweinespeck (ohne magere Teile), Schweinefett, nicht ausgeschmolzen frisch, gekühlt, gefroren, gesalzen, in Salzlake, getrocknet oder geräuchert	t 1000 EUR	15 820 15 507	20 914 15 218	21 610 16 156	107
1011 50 602	- Schweineschmalz; anderes Schweinefett, ausgeschmolzen, auch ausgepresst oder mit Lösungsmitteln ausgezogen - für technische Zwecke darunter zum Absatz bestimmt	t t 1000 EUR	* 17 077 17 077 11 817	16 685 16 685 10 187	15 395 15 395 9 431	7 7
1011 50 608	- für andere Zwecke darunter zum Absatz bestimmt	t t 1000 EUR	* 26 654 26 574 22 951	29 115 29 033 23 436	29 736 29 670 25 536	48 46
1011 50 700	- Fett von Rindern, Schafen oder Ziegen, roh oder ausgeschmolzen, auch ausgepresst oder mit Lösungsmitteln ausgezogen darunter zum Absatz bestimmt	t t 1000 EUR	* 40 156 26 004	. 41 174 23 249	. 41 633 23 921	33 33
1011 60 300	Schlachtabfälle, ungenießbar; Waren tierischen Ursprungs, a.n.g. - Därme, Blasen und Mägen von anderen Tieren als Fischen, ganz oder zerteilt darunter zum Absatz bestimmt	t t 1000 EUR	* 37 997 19 831	. 44 856 22 268	. 46 172 21 687	27 26
1011 60 900	- Andere Waren tierischen Ursprungs, ungenießbar, a.n.g. darunter zum Absatz bestimmt	t t 1000 EUR	* 54 379 9 199	. 72 036 11 274	. 69 756 11 293	23 23
1012 10 100	Geflügelfleisch, frisch oder gekühlt - Hühner, Truthühner, Enten, Gänse und Perlhühner, unzerteilt - Hühner darunter zum Absatz bestimmt	t t 1000 EUR	* 47 094 37 939 75 103	46 420 37 544 72 006	47 780 38 085 74 800	49 48

## 3 Produktion nach Güterarten - Deutschland

Melde-Nr.	Bezeichnung	Einheit	3. Vj 2012	2. Vj 2013	3. Vj 2013	3. Vj 2013 Anzahl der Unternehmen
1	2	3	4	5	6	7
1012 10 200	- - Truthühner darunter zum Absatz bestimmt	t t 1000 EUR	* 35 644 14 075	. 45 800 15 526	. 39 966 16 318	24 24
1012 10 300	- - Enten, Gänse und Perlhühner darunter zum Absatz bestimmt	t t 1000 EUR	* 3 311 7 905	. 1 127 3 046	. 1 116 3 211	11 11
1012 10 400	- Fettlebern von Gänsen oder Enten - Teile von Hühnern, Truthühnern, Enten, Gänsen und Perlhühnern	t 1000 EUR	- -	- -	- -	-
1012 10 500	- - von Hühnern	t 1000 EUR	127 333 289 560	128 182 328 351	131 368 332 312	60
1012 10 600	- - von Truthühnern	t 1000 EUR	111 235 284 537	116 810 295 235	113 721 284 513	64
1012 10 700	- - von Enten, Gänsen und Perlhühnern Geflügelfleisch, gefroren - Hühner, Truthühner, Enten, Gänse und Perlhühner, unzerteilt	t 1000 EUR	. 535	28 208	104 530	11
1012 20 130	- - Hühner darunter zum Absatz bestimmt	t t 1000 EUR	* 47 969 103 183	. 51 602 124 290	. 49 775 115 225	11 10
1012 20 150	- - Truthühner darunter zum Absatz bestimmt	t t 1000 EUR	* 23 23 107	23 23 115	24 24 122	4 4
1012 20 170	- Enten, Gänse und Perlhühner darunter zum Absatz bestimmt - Teile von Hühnern, Truthühnern, Enten, Gänsen und Perlhühnern	t t 1000 EUR	* 7 006 7 006 17 224	8 339 8 339 19 648	6 657 6 657 18 220	3 3
1012 20 530	- - von Hühnern	t 1000 EUR	47 707 79 839	49 501 84 321	49 026 85 463	17
1012 20 550	- - von Truthühnern	t 1000 EUR	4 227 6 993	3 645 4 099	2 697 3 472	9
1012 20 570	- - von Enten, Gänsen und Perlhühnern	t 1000 EUR	. .	. .	605 .	4
1012 20 800	- Geflügellebern, gefroren	t 1000 EUR	1 135 771	1 144 880	1 490 1 041	5
1012 30 000	Geflügelfett	t 1000 EUR	1 610 .	. .	. .	5
1012 40 200	Genießbare Schlachtnebenerzeugnisse von Geflügel - Schlachtnebenerzeugnisse und Lebern, frisch oder gekühlt	t 1000 EUR	19 147 7 689	24 867 9 105	25 737 9 411	10
1012 40 500	- Schlachtnebenerzeugnisse von Geflügel, gefroren	t 1000 EUR	4 553 4 800	4 592 5 052	4 498 4 420	7
1012 50 000	Vogelbälge u.a. -teile, mit ihren Federn oder Daunen, Federn und Teile von Federn (auch beschnitten), Daunen, roh oder nur gereinigt, desinfiziert oder zum Haltbarmachen behandelt, Waren daraus; Mehl und Abfälle von Federn oder Federteilen	1000 EUR	12 479	11 028	12 822	11
Verarbeitetes Fleisch						
1013 11 200	Schweinefleisch, Teile, gesalzen getrocknet oder geräuchert (Speck und Schinken) - Schweineschinken, -schultern und Teile davon, mit Knochen	t 1000 EUR	132 611 419 875	132 415 445 724	132 713 415 296	393
1013 11 500	- Schweinebäuche (Bauchspeck) und Teile davon	t 1000 EUR	15 502 72 822	15 828 77 524	16 422 79 391	353
1013 11 800	- Anderes Schweinefleisch	t 1000 EUR	40 624 187 506	39 855 198 641	38 845 192 611	355
1013 12 000	Rindfleisch, gesalzen, getrocknet oder geräuchert	t 1000 EUR	9 495 .	9 195 49 330	9 481 49 550	108
1013 13 000	Sonstiges Fleisch und genießbare Schlachtnebenerzeugnisse, gesalzen, in Salzlake, getrocknet oder ge- räuchert (außer Schweine- und Rindfleisch); genießbares Mehl von Fleisch oder von Schlacht- nebenerzeugnissen	t 1000 EUR	25 003 47 613	27 760 58 674	30 254 55 225	50

Melde-Nr.	Bezeichnung	Einheit	3. Vj 2012	2. Vj 2013	3. Vj 2013	3. Vj 2013 Anzahl der Unternehmen
1	2	3	4	5	6	7
1013 14 300	Würste u.ä. Erzeugnisse, Zubereitungen aus Fleisch, Schlachtnebenerzeugnissen oder Blut - Würste u.ä. Erzeugnisse, aus Lebern, einschl. Lebensmittelzubereitungen auf der Grundlage dieser Erzeugnisse (ohne Fertiggerichte)	t 1000 EUR	15 290 69 397	15 198 72 667	16 121 77 399	505
1013 14 601	- Würste u.ä. Erzeugnisse (ohne Leberwürste), aus Fleisch, Schlachtnebenerzeugnissen oder Blut, einschl. Lebensmittelzubereitungen auf der Grundlage dieser Erzeugnisse (ohne Fertiggerichte) - - Rohwürste	t 1000 EUR	109 051 602 487	102 825 589 156	111 810 633 260	844
1013 14 603	- - Kochwürste	t 1000 EUR	24 888 120 916	25 184 128 657	27 239 137 259	825
1013 14 605	- - Brühwürste	t 1000 EUR	218 570 905 815	223 846 966 303	222 776 965 128	893
1013 15 050	Sonstiges Fleisch und Blut und sonstige Schlachtnebenerzeugnisse, zubereitet und haltbar gemacht, außer Gerichten aus zubereitetem Fleisch und zubereiteten Schlachtnebenerzeugnissen (ohne Würste und Fertiggerichte) - Zubereitungen aus Gänse- oder Entenlebern	t 1000 EUR	.	.	.	1
1013 15 150	- Zubereitungen aus Lebern von anderen Tieren oder Geflügel (ohne Enten oder Gänse)	t 1000 EUR	530 3 547	611 4 513	685 4 912	18
1013 15 250	- Zubereitungen aus Truthühnerfleisch (ohne Zubereitungen aus Lebern)	t 1000 EUR	23 682 103 002	24 881 107 315	24 745 109 108	97
1013 15 350	- Zubereitungen von anderem Geflügel (ohne Zubereitungen aus Lebern)	t 1000 EUR	61 100 234 482	61 376 251 777	60 051 245 086	111
1013 15 450	- Schinken vom Schwein und Teile davon (z.B. Kochschinken)	t 1000 EUR	55 948 229 664	52 789 236 549	50 602 238 110	456
1013 15 550	- Schultertern vom Schwein und Teile davon (z.B. Schulterrollbraten)	t 1000 EUR	1 813 7 908	1 652 8 412	1 813 9 154	84
1013 15 650	- Zubereitungen aus Fleisch von Hausschweinen (einschl. Mischungen) mit einem Gehalt an Fleisch oder Schlachtnebenerzeugnisse aller Art, einschl. Speck und Fette jeder Art und Herkunft, von weniger als 40 GHT (ohne fein homogenisierte Zubereitungen, Zubereitungen aus Lebern) z.B. Fleischsalat	t 1000 EUR	20 161 54 809	20 402 56 010	20 562 57 338	266
1013 15 750	- Andere Zubereitungen von Schweinefleisch (einschl. Mischungen), (ohne fein homogenisierte Zubereitungen, Zubereitungen aus Lebern)	t 1000 EUR	72 251 271 374	64 482 260 245	66 447 276 101	292
1013 15 853	- Zubereitungen aus Rind- oder Kalbfleisch (ohne fein homogenisierte Zubereitungen, Zubereitungen aus Lebern)	t 1000 EUR	272 1 263	208 1 144	238 1 250	62
1013 15 859	- - Rindfleischsalat	t 1000 EUR	41 066 175 467	37 750 172 438	37 436 168 056	156
1013 15 950	- - Andere Zubereitungen aus Rind- oder Kalbfleisch	t 1000 EUR	35 676 138 689	35 733 144 122	36 124 143 678	75
1013 16 000	- Andere Zubereitungen aus Fleisch (einschl. Zubereitungen aus Blut aller Tierarten) (ohne fein homogenisierte Zubereitungen, Zubereitungen aus Lebern)	t 1000 EUR	117 251 .	112 941 .	110 680 .	20
1013 91 000	Mehl und Pellets von Fleisch, Schlachtnebenerzeugnissen, ungenießbar; Grieben Kochen und andere Zubereitungsleistungen für die Herstellung von Fleischprodukten	t 1000 EUR	4 623	4 116	4 885	32



Melde-Nr.	Bezeichnung	Einheit	3. Vj 2012	2. Vj 2013	3. Vj 2013	3. Vj 2013 Anzahl der Unternehmen
1	2	3	4	5	6	7
	Fischerzeugnisse und andere Meeresfrüchte					
1020 11 000	Fische, frisch, gekühlt od. gefroren Fischfilets und anderes Fischfleisch (auch fein zerkleinert), frisch oder gekühlt	t 1000 EUR	.	.	.	7
1020 12 000	Fischlebern, -rogen, -milch, frisch oder gekühlt	t 1000 EUR	.	.	.	1
1020 13 300	Fische, gefroren - Seefische	t 1000 EUR	375 .	722 2 453	.	5
1020 13 600	- Süßwasserfische	t 1000 EUR	.	.	.	3
1020 14 000	Fischfilets, gefroren	t 1000 EUR	12 116 31 339	8 534 29 090	11 760 32 366	12
1020 15 000	Anderes Fischfleisch (auch fein zerkleinert), gefroren	t 1000 EUR	.	.	1 212 3 586	5
1020 16 000	Fischlebern, -rogen, -milch, gefroren	t 1000 EUR	.	.	.	1
1020 21 000	Fisch, anders zubereitet oder haltbar gemacht; Kaviar und Kaviarersatz					
1020 21 000	Fischfilets, getrocknet, gesalzen oder in Salzlake, jedoch nicht geräuchert	t 1000 EUR	130 565	121 525	132 554	7
1020 22 000	Mehl, Pulver und Pellets von Fischen, genießbar; Fischlebern, -rogen und -milch, getrocknet, geräuchert, gesalzen oder in Salzlake	t 1000 EUR	.	.	.	1
1020 23 000	Getrocknete oder gesalzene Fische (ohne Filets)	t 1000 EUR	.	.	.	4
1020 24 200	Fische, einschl. Fischfilets, geräuchert - Pazifischer Lachs, Atlantischer Lachs und Donaulachs	t 1000 EUR	2 982 30 443	3 153 35 377	3 177 36 437	13
1020 24 500	- Heringe	t 1000 EUR	126 546	143 646	306 1 412	11
1020 24 800	- Andere geräucherte Fische	t 1000 EUR	1 438 13 420	1 395 12 769	1 377 12 906	16
1020 25 100	Fisch, anders zubereitet oder haltbar gemacht, jedoch nicht fein zerkleinert (ohne Fertiggerichte) - ganz oder in Stücken - - Lachse	t 1000 EUR	278 2 965	261 3 342	261 3 276	8
1020 25 200	- - Heringe	t 1000 EUR	15 248 63 603	16 961 66 078	15 152 62 614	27
1020 25 300	- - Sardinen, Sardinellen oder Sprotten	t 1000 EUR	5 44	.	.	2
1020 25 400	- - Thunfisch, echter Bonito und Pelamide (Sarda spp.)	t 1000 EUR	.	.	.	1
1020 25 500	- - Makrelen	t 1000 EUR	.	.	.	1
1020 25 600	- - Sardellen	t 1000 EUR	.	.	.	2
1020 25 700	- - Fischfilets, Fischstäbchen, roh, lediglich mit Teig umhüllt oder paniert, auch in Öl vorgebacken, gefroren	t 1000 EUR	39 272 117 522	41 721 121 952	37 409 113 889	6
1020 25 800	- - Andere Fische (ohne Fischstäbchen)	t 1000 EUR	7 263 19 491	5 607 14 694	5 328 14 042	7
1020 25 903	- - Fischsalat	t 1000 EUR	7 296 37 781	6 676 31 941	6 603 32 001	27
1020 25 905	- - Andere zubereitete oder haltbar gemachte Fische	t 1000 EUR	11 776 37 946	12 071 40 374	11 527 39 589	18

Melde-Nr.	Bezeichnung	Einheit	3. Vj 2012	2. Vj 2013	3. Vj 2013	3. Vj 2013 Anzahl der Unternehmen
1	2	3	4	5	6	7
1020 26 300	Kaviar und Kaviarersatz - Echter Kaviar	t 1000 EUR	- -	- -	- -	-
1020 26 600	- Kaviarersatz aus Fischeiern	t 1000 EUR	385 6 138	217 3 975	405 6 456	6
1020 31 000	Krebstiere, Weichtiere und andere wirbellose Wassertiere, gefroren, zubereitet oder haltbar gemacht Krebstiere, gefroren, genießbar (ohne lebende, frische od. gekühlte)	t 1000 EUR	. .	. .	. .	3
1020 32 000	Weichtiere (Kamm- und Pilger-Muscheln, Miesmuscheln, Tintenfische, Kalmare und Kraken), gefroren, getrocknet, gesalzen oder in Salzlake	t 1000 EUR	. .	. .	. .	1
1020 33 000	Andere wirbellose Wassertiere, (Sandklaffmuscheln, Quallen, usw.) gefroren, getrocknet, gesalzen oder in Salzlake; Mehl, Pulver und Pellets von wirbellosen Wassertieren (anderen als Krebstieren), genießbar, gefroren, getrocknet, gesalzen oder in Salzlake	t 1000 EUR	. .	- -	- -	-
1020 34 003	Krebstiere, Weichtiere u.a. wirbellose Wassertiere, zubereitet oder haltbar gemacht - Lebensmittelzubereitungen von Krebstieren usw.	t 1000 EUR	1 172 10 556	1 305 11 431	1 297 11 626	8
1020 34 005	- Krebstiere, Weichtiere u.a. wirbellose Wassertiere, zubereitet oder haltbar gemacht, a.n.g.	t 1000 EUR	867 8 947	714 7 566	732 8 006	12
1020 41 000	Mehl und Pellets von Fischen, Krebstieren, Weichtieren oder anderen wirbellosen Wassertieren, ungenießbar	t 1000 EUR	. .	. .	. .	2
1020 42 000	Waren aus Fischen, Krebstieren, Weichtieren oder anderen wirbellosen Wassertieren; nicht lebende Wassertiere, ungenießbar	t 1000 EUR	. .	- -	- -	-
Obst- und Gemüseerzeugnisse						
1031 11 100	Verarbeitete Kartoffeln und Kartoffelerzeugnisse Kartoffeln, auch in Wasser oder Dampf gekocht, gefroren	t 1000 EUR	24 767 .	22 787 21 617	24 287 22 114	7
1031 11 301	Andere Kartoffeln, ohne Essig zubereitet oder haltbar gemacht, gefroren - Pommes frites, vorgebacken	t 1000 EUR	98 664 51 539	94 180 48 041	89 891 46 018	3
1031 11 309	- Andere Kartoffeln, ohne Essig zubereitet oder haltbar gemacht	t 1000 EUR	11 236 13 097	9 984 12 344	9 581 12 004	9
1031 12 000	Kartoffeln, getrocknet, auch in Stücke oder Scheiben geschnitten, jedoch nicht weiter zubereitet	t 1000 EUR	632 .	. 852	644 1 253	4
1031 13 000	Kartoffeln, getrocknet; in Form von Mehl, Gries, Flocken, Granulat und Pellets, nicht zubereitet oder haltbar gemacht	t 1000 EUR	23 662 22 722	34 154 32 647	24 367 23 422	7
1031 14 300	Kartoffeln, zubereitet oder haltbar gemacht - Kartoffeln in Form von Mehl, Grieß oder Flocken, ohne Essig zubereitet oder haltbar gemacht, nicht gefroren	t 1000 EUR	16 524 23 912	20 319 29 737	19 580 28 383	9
1031 14 603	- Anders zubereitete Kartoffeln, ohne Essig zubereitet oder haltbar gemacht, nicht gefroren - - Kartoffelchips und -sticks	t 1000 EUR	28 778 95 509	30 629 100 408	31 386 104 194	3
1031 14 605	- - Kartoffelsalat, nicht auf Mayonnaisebasis	t 1000 EUR	3 774 5 324	3 067 4 320	3 517 4 874	8
1031 14 609	- - Andere zubereitete Kartoffeln	t 1000 EUR	65 850 58 413	67 454 62 454	70 009 67 959	27

Melde-Nr.	Bezeichnung	Einheit	3. Vj 2012	2. Vj 2013	3. Vj 2013	3. Vj 2013 Anzahl der Unternehmen
1	2	3	4	5	6	7
1031 91 000	Kochen und andere Zubereitungsleistungen für Kartoffeln und Kartoffelerzeugnisse (z.B. Schälen von Kartoffeln)	1000 EUR	4 842	7 674	8 316	8
	Frucht- und Gemüsesäfte, nicht gegoren, ohne Zusatz von Alkohol					
1032 11 000	Tomatensaft	1000 l	8 942	9 590	9 596	32
	Orangensaft	1000 EUR	5 502	5 592	5 453	
1032 12 100	- Orangensaft, gefroren	t	6 842	6 240	5 753	4
		1000 EUR	4 631	4 045	3 680	
1032 12 200	- Orangensaft, nicht gefroren	1000 l	182 623	181 173	179 456	66
		1000 EUR	160 048	162 359	160 425	
1032 12 300	- Orangensaft a.n.g.	1000 l	.	97	91	4
		1000 EUR	.	.	235	
1032 13 000	Saft aus Pampelmusen oder Grapefruits	1000 l	6 837	6 798	6 486	42
		1000 EUR	6 158	6 186	5 855	
1032 14 000	Ananassaft	1000 l	6 875	7 216	7 012	36
		1000 EUR	6 113	7 014	6 743	
1032 15 000	Traubensaft (einschl. Traubenmost	1000 l	21 759	17 422	15 628	44
	Apfelsaft	1000 EUR	17 084	17 496	15 302	
1032 16 001	- Apfelsaftkonzentrate	1000 l	20 457	18 644	16 006	13
		1000 EUR	19 686	19 109	16 547	
1032 16 003	- Anderer Apfelsaft (einschl. Apfelsüßmost)	1000 l	215 575	161 645	182 295	70
		1000 EUR	113 841	98 128	103 523	
	Mischungen von Frucht- und Gemüsesäften					
1032 17 001	- Saftkonzentrat aus Mischungen aus Frucht- und Gemüsesäften	1000 l	7 030	8 221	8 048	9
		1000 EUR	32 443	33 897	34 093	
1032 17 003	- Andere Mischungen von Frucht-säften, mit Zusatz von Vitaminen	1000 l	66 338	59 722	56 962	45
		1000 EUR	63 051	55 818	52 338	
1032 17 004	- Andere Mischungen von Frucht-säften (einschl. Süßmostmischungen)	1000 l	12 368	33 593	35 268	22
		1000 EUR	13 472	29 428	31 256	
1032 17 009	- Andere Mischungen von Gemüse-säften, auch mit Fruchtsäften	1000 l	9 006	8 967	8 194	17
		1000 EUR	7 662	7 664	7 360	
1032 19 100	Anderer Frucht- und Gemüsesäfte					
	- Saft aus anderen Zitrusfrüchten (ohne Mischungen), nicht gegoren, ohne Zusatz von Alkohol	1000 l	2 280	2 677	2 416	15
		1000 EUR	2 279	3 383	3 234	
	- Fruchtsaft aus anderen Früchten oder Gemüsen (ohne Mischungen), nicht gegoren, ohne Zusatz von Alkohol					
1032 19 201	- - Fruchtsaft aus anderen Früchten, ohne Zusatz von Zucker	1000 l	42 534	39 228	48 231	51
		1000 EUR	46 887	44 370	51 490	
1032 19 204	- - Fruchtsaft aus anderen Früchten, mit Zusatz von Zucker (einschl. Süßmost)	1000 l	.	662	605	4
		1000 EUR	.	.	.	
1032 19 205	- - Gemüsesaft aus Karotten oder Möhren	1000 l	3 790	4 077	3 990	20
		1000 EUR	3 406	3 429	3 386	
1032 19 209	- - Anderer Gemüsesaft	1000 l	3 115	3 319	3 006	19
		1000 EUR	2 716	2 735	2 386	
1032 19 300	- Saft aus Früchten oder Gemüsen (ohne Mischungen), a.n.g.	1000 l	9 463	.	.	5
		1000 EUR	14 461	.	.	
	Verarbeitetes Obst und Gemüse, a.n.g					
	Gemüse, gefroren, gekocht, getrocknet, haltbar gemacht					
1039 11 000	Gemüse, auch in Wasser oder Dampf gekocht, gefroren	t	50 247	50 399	53 337	7
		1000 EUR	64 770	64 030	66 443	
1039 12 000	Gemüse, vorläufig haltbar gemacht, zum unmittelbaren Genuss nicht geeignet	t	5 652	5 522	6 310	3
		1000 EUR	10 997	11 777	12 858	

Melde-Nr.	Bezeichnung	Einheit	3. Vj 2012	2. Vj 2013	3. Vj 2013	3. Vj 2013 Anzahl der Unternehmen
1	2	3	4	5	6	7
1039 13 300	Gemüse, getrocknet, auch in Stücke oder Scheiben geschnitten, als Pulver oder sonst zerkleinert, jedoch nicht weiterverarbeitet - Speisezwiebeln	t 1000 EUR	504 1 242	1 109 1 940	544 1 319	5
1039 13 500	- Pilze und Trüffeln	t 1000 EUR	73 1 379	118 1 973	101 1 897	3
1039 13 900	- Anderes Gemüse (ohne Kartoffeln)	t 1000 EUR	4 884 16 450	3 674 15 239	4 273 17 380	12
1039 14 000	Gemüse und Früchte, geschnitten oder verpackt	t 1000 EUR	6 322 15 079	5 851 14 386	6 146 15 565	8
1039 15 000	Bohnen, anders als in Essig zubereitet oder haltbar gemacht, nicht gefroren	t 1000 EUR	9 885 7 756	. 148	15 189 .	7
1039 16 000	Erbsen, anders als in Essig zubereitet oder haltbar gemacht, nicht gefroren	t 1000 EUR	. .	. .	. .	2
1039 17 100	Anderes Gemüse, ohne Essig zubereitet oder haltbar gemacht - Tomaten, Tomatenmark, konzentrierte Tomaten - - Tomaten, ganz oder in Stücken	t 1000 EUR	50 369	44 338	57 398	3
1039 17 210	- - Tomatenmark	t 1000 EUR	- -	- -	- -	-
1039 17 250	- - Konzentrierte Tomaten	t 1000 EUR	. .	. .	. .	1
1039 17 301	- Pilze und Trüffeln - - Zuchtpilzkonserven (z.B. Champignonkonserven)	t 1000 EUR	. .	. .	. .	2
1039 17 309	- - Andere Pilze und Trüffeln	t 1000 EUR	1 619 5 668	. .	1 666 7 245	4
1039 17 400	- Anderes Gemüse, gefroren, (ohne Kartoffelerzeugnisse)	t 1000 EUR	3 791 7 702	2 761 6 122	3 403 7 487	6
1039 17 500	- Sauerkraut, Spargel, Oliven, Zuckermais, nicht gefroren - - Sauerkraut	t 1000 EUR	15 446 12 784	1 130 1 122	10 642 9 020	14
1039 17 600	- - Spargel	t 1000 EUR	. .	. .	. .	1
1039 17 700	- - Oliven	t 1000 EUR	. .	. .	. .	3
1039 17 800	- - Zuckermais	t 1000 EUR	- -	- -	- -	-
1039 17 903	- Anderes Gemüse und Mischungen von Gemüse, nicht gefroren (ohne Kartoffelerzeugnisse) - - Nahrungsmittelzubereitungen von nicht gefrorenem Gemüse	t 1000 EUR	16 252 34 879	15 573 36 397	15 585 36 394	23
1039 17 909	- - Anderes Gemüse und Mischungen von Gemüse (ohne Zubereitungen), nicht gefroren	t 1000 EUR	36 951 60 917	16 662 44 975	22 352 47 884	26
1039 18 001	Gemüse, Obst, Nüsse und andere genießbare Pflanzenteile, mit Essig zubereitet oder haltbar gemacht - Gurken	t 1000 EUR	193 334 191 795	14 634 13 804	192 637 195 747	23
1039 18 003	- Gemüsepaprika oder Paprika ohne brennenden Geschmack	t 1000 EUR	2 759 3 549	. .	3 038 3 309	16
1039 18 004	- Gemüsesalat, mit Essig haltbar gemacht, auch auf Mayonnaisebasis	t 1000 EUR	16 817 38 868	15 068 44 011	18 591 47 262	25
1039 18 005	- Rote Beete (Beta vulgaris var. conditiva)	t 1000 EUR	1 840 1 615	577 457	3 283 2 700	8
1039 18 007	- Rotkohl	t 1000 EUR	4 699 5 649	303 278	1 483 1 739	8
1039 18 008	- Kartoffelsalat, mit Essig haltbar gemacht, auch auf Mayonnaisebasis	t 1000 EUR	12 950 21 265	12 933 21 378	12 460 20 728	23
1039 18 009	- Anderes Gemüse u.a. Früchte (z.B. Champignons in Essig eingelegt)	t 1000 EUR	31 254 54 693	25 814 53 220	31 297 57 626	30

Melde-Nr.	Bezeichnung	Einheit	3. Vj 2012	2. Vj 2013	3. Vj 2013	3. Vj 2013 Anzahl der Unternehmen
1	2	3	4	5	6	7
	Früchte und Nüsse, zubereitet oder haltbar gemacht					
1039 21 000	Früchte und Nüsse, auch in Wasser oder Dampf gekocht, gefroren	t 1000 EUR	3 425 14 858	4 903 19 819	4 700 20 200	4
	Konfitüren, Fruchtgelees, Marmeladen Fruchtmuse und -pasten, durch Kochen hergestellt (ohne homogenisierte Nahrungsmittelzubereitungen, i.A.E., zur Ernährung von Kindern oder zum Diätgebrauch in Behältnissen mit einem Inhalt von 250 g oder weniger)					
1039 22 300	- aus Zitrusfrüchten	t 1000 EUR	1 186 2 569	1 500 2 774	1 249 2 207	7
1039 22 901	- aus anderen Früchten - - Apfelmus	t 1000 EUR	6 206 6 656	3 015 3 743	2 468 3 675	7
1039 22 903	- - Pflaumenmus	t 1000 EUR	1 529 3 935	1 071 2 925	1 498 3 705	9
1039 22 909	- - aus anderen Früchten, a.n.g.	t 1000 EUR	42 755 110 559	49 447 132 155	46 403 116 372	26
	Schalenfrüchte, Erdnüsse u.a. Samen, anders zubereitet oder haltbar gemacht, auch mit Zusatz von Zucker, anderen Süßmitteln oder Alkohol					
1039 23 300	- Erdnüsse	t 1000 EUR	. .	. .	. .	4
1039 23 900	- Schalenfrüchte u.a. Samen (einschl. Mischungen)	t 1000 EUR	8 727 30 967	8 201 26 995	8 426 31 116	8
	Früchte und Nüsse, vorläufig haltbar gemacht, zum unmittelbaren Genuss nicht geeignet					
1039 24 100	- Schalen von Zitrusfrüchten oder Melonen, frisch, gefroren, getrocknet oder zur vorläufigen Haltbarmachung in Salzlake usw. eingelegt	t 1000 EUR	. .	. .	. .	2
1039 24 300	- Andere Früchte und Nüsse, vorläufig haltbar gemacht, zum unmittelbaren Genuss nicht geeignet	t 1000 EUR	. .	. .	. .	4
	Andere Fruchtzubereitungen					
1039 25 100	- Weintrauben (Korinthen, Sultaninen und andere Weintrauben), getrocknet	t 1000 EUR	. 49	. 41	114 92	4
1039 25 200	- Früchte (ohne Schalenfrüchte, Bananen, Zitrusfrüchte), getrocknet; Mischungen von getrockneten Früchten oder Schalenfrüchten	t 1000 EUR	1 137 14 837	1 027 14 117	1 105 13 486	7
	- Andere Früchte, anders zubereitet oder haltbar gemacht, auch mit Zusatz von Zucker, anderen Süßmitteln oder Alkohol (ohne Müsli auf der Grundlage nicht gerösteter Getreideflocken)					
1039 25 501	- - Süßkirschenkonserven	t 1000 EUR	597 993	998 1 786	1 832 2 924	5
1039 25 502	- - Sauerkirschenkonserven	t 1000 EUR	14 949 23 493	5 782 8 051	24 020 36 362	8
1039 25 503	- - Pflaumenkonserven	t 1000 EUR	4 384 4 568	. .	3 693 4 307	6
1039 25 506	- - Andere Fruchtkonserven (z.B. Apfel, Ananas, Zitrusfrüchte, Birnen, Aprikosen, Pfirsiche, Erdbeeren)	t 1000 EUR	8 779 18 467	10 478 22 721	11 604 22 974	15
1039 25 507	- - Fruchtzubereitungen für die Milch- und Eiskremindustrie	t 1000 EUR	78 071 129 232	82 033 139 868	77 786 130 059	11
1039 25 508	- - Andere Fruchtzubereitungen (z.B. aus Sauer-, Süßkirschen, Pflaumen, Äpfeln, Birnen, Aprikosen, Pfirsichen, einschl. Brugnolen und Nektarinen, Erdbeeren, Ananas, Zitrusfrüchten)	t 1000 EUR	9 122 19 893	8 565 19 988	9 674 21 837	20
1039 30 000	Pflanzliche Stoffe, Abfälle, Rückstände und Nebenerzeugnisse, auch in Form von Pellets zur Verfütterung	t 1000 EUR	5 413 1 149	5 548 905	5 579 988	4

Melde-Nr.	Bezeichnung	Einheit	3. Vj 2012	2. Vj 2013	3. Vj 2013	3. Vj 2013 Anzahl der Unternehmen
1	2	3	4	5	6	7
1039 91 000	Kochen u.a. Zubereitungsleistungen zur Haltbarmachung von Obst und Gemüse	1000 EUR	10 678	12 866	10 701	7
	Öle und Fette (ohne Margarine und Nahrungsfette)					
	Tierische Öle und Fette, roh oder raffiniert, nicht chemisch modifiziert					
1041 11 000	Schmalzstearin, Schmalzöl, Oleostearin, Oleomargarin und Talgöl, weder emulgiert, vermischt noch anders verarbeitet	t	*	-	-	-
	darunter zum Absatz bestimmt	t	-	-	-	-
		1000 EUR	-	-	-	
1041 12 000	Fette und Öle sowie deren Fraktionen, von Fischen oder Meeressäugern, auch raffiniert, nicht chemisch modifiziert	t	3 956	2 325	3 659	4
		1000 EUR	6 276	4 619	5 423	
1041 19 000	Andere tierische Fette und Öle sowie deren Fraktionen, auch raffiniert, nicht chemisch modifiziert	t	35 006	34 901	42 788	13
		1000 EUR	22 497	19 432	24 914	
1041 21 000	Pflanzliche Öle, nicht behandelt	t	*	.	.	2
	Sojaöl, nicht behandelt	t	.	.	.	2
	darunter zum Absatz bestimmt	1000 EUR	.	.	.	
1041 22 000	Erdnussöl, nicht behandelt	t	*	.	.	2
	darunter zum Absatz bestimmt	t	.	.	.	2
		1000 EUR	.	22	.	
1041 23 100	Oliveöl, nicht behandelt	t	*	.	.	1
	- Nicht behandeltes Oliveöl und seine Fraktionen	t	.	.	.	1
	darunter zum Absatz bestimmt	1000 EUR	.	.	.	
1041 23 300	- Andere rohe Öle und ihre Fraktionen, ausschließlich aus Oliven gewonnen (einschl. Mischungen dieser Öle mit nicht behandelten raffinierten Oliveölen), auch raffiniert, jedoch nicht chemisch modifiziert	t	*	-	-	-
	darunter zum Absatz bestimmt	t	-	-	-	-
		1000 EUR	-	-	-	
1041 24 000	Rohes Sonnenblumenöl und Safloröl, nicht chemisch modifiziert	t	*	33 759	25 093	4
	darunter zum Absatz bestimmt	t	.	.	.	3
		1000 EUR	2 035	1 906	1 581	
1041 25 000	Baumwollsaatöl und seine Fraktionen nicht chemisch modifiziert	t	*	-	-	-
	darunter zum Absatz bestimmt	t	-	-	-	-
		1000 EUR	-	-	-	
1041 26 001	Raps-, Rübsen- und Senföl, nicht chemisch modifiziert	t	*	118 372	.	7
	- zu technischen oder industriellen Zwecken, ausgenommen zum Herstellen von Lebensmitteln	t	118 372	105 060	137 698	7
	darunter zum Absatz bestimmt	1000 EUR	79 074	55 076	67 401	
1041 26 002	- anderes Raps-, Rübsen- und Senföl	t	*	682 712	561 810	11
	darunter zum Absatz bestimmt	t	304 923	220 257	245 254	10
		1000 EUR	181 408	84 278	61 163	
1041 27 000	Palmöl	t	*	-	-	-
	darunter zum Absatz bestimmt	t	-	-	-	-
		1000 EUR	-	-	-	
1041 28 000	Kokosöl	t	*	.	.	1
	darunter zum Absatz bestimmt	t	.	.	.	1
		1000 EUR	.	.	.	
1041 29 000	Sonstige pflanzliche Öle a.n.g., nicht behandelt	t	*	.	.	3
	darunter zum Absatz bestimmt	t	.	.	.	3
		1000 EUR	.	1 046	473	
1041 30 000	Baumwoll-Linters	t	-	-	-	-
		1000 EUR	-	-	-	
	Ölkuchen u.a. feste Rückstände aus der Gewinnung pflanzlicher Öle und Fette, auch gemahlen oder in Form von Pellets					
1041 41 300	- aus der Gewinnung von Sojaöl	t	.	.	.	2
		1000 EUR	.	.	.	
1041 41 500	- aus der Gewinnung von Sonnenblumenkernen	t	.	.	21 482	4
		1000 EUR	2 306	2 338	1 849	

Melde-Nr.	Bezeichnung	Einheit	3. Vj 2012	2. Vj 2013	3. Vj 2013	3. Vj 2013 Anzahl der Unternehmen
1	2	3	4	5	6	7
1041 41 700	- aus der Gewinnung von Raps- und Rübsensamen	t 1000 EUR	998 011 127 739	687 566 98 235	883 994 101 638	14
1041 41 900	- aus der Gewinnung von anderen pflanzlichen Fetten oder Ölen	t 1000 EUR	.	.	.	4
1041 42 000	Mehl von Ölsamen oder ölhaltigen Früchten (ohne Senfmehl)	t 1000 EUR	- -	.	.	1
1041 51 000	Raffinierte Öle, außer Rückstände, nicht chemisch modifiziert Sojaöl und seine Fraktionen darunter zum Absatz bestimmt	t t 1000 EUR	* . .	. . 2 363	. . 2 287	6 6
1041 52 000	Erdnussöl und seine Fraktionen darunter zum Absatz bestimmt	t t 1000 EUR	* - -	- - -	- - -	- -
1041 53 100	Oliveöl und seine Fraktionen - Raffiniertes Oliveöl und seine Fraktionen darunter zum Absatz bestimmt	t t 1000 EUR	* - -	- - -	- - -	- -
1041 53 300	- Öle und ihre Fraktionen, ausschließlich aus Oliven gewonnen (einschl. Mischungen dieser Öle mit nicht behandelten raffinierten Oliveölen, ohne rohe Öle) darunter zum Absatz bestimmt	t t 1000 EUR	* - -	- - -	- - -	- -
1041 54 000	Sonnenblumenöl sowie Safloröl (Distelöl) und seine Fraktionen darunter zum Absatz bestimmt	t t 1000 EUR	* 61 968 61 968 57 817	69 950 69 950 61 552	66 168 66 168 57 350	6 6
1041 55 000	Baumwollsaatöl und seine Fraktionen darunter zum Absatz bestimmt	t t 1000 EUR	* . . .	. . .	. . .	1 1
1041 56 000	Raps-, Rübsen- und Senföl sowie deren Fraktionen darunter zum Absatz bestimmt	t t 1000 EUR	* . 399 357 304 834	366 712 354 160 291 610	464 270 438 273 294 385	13 13
1041 57 000	Palmöl und seine Fraktionen darunter zum Absatz bestimmt	t t 1000 EUR	* 161 175 161 175 114 372	184 873 184 873 104 834	207 299 207 299 104 397	6 6
1041 58 000	Kokosöl (Kopraöl) und seine Fraktionen darunter zum Absatz bestimmt	t t 1000 EUR	* 12 554 12 554 14 069	12 491 12 491 10 620	12 409 12 409 10 590	5 5
1041 59 000	Andere Öle und ihre Fraktionen, pflanzliche Fette und andere pflanzliche Öle (ohne Maisöl) und ihre Fraktionen, a.n.g. darunter zum Absatz bestimmt	t t 1000 EUR	* 5 275 5 275 7 363	13 909 13 909 15 039	11 726 11 726 11 880	9 9
1041 60 300	Tierische und pflanzliche Fette und Öle sowie deren Fraktionen, hydriert, umgeestert, wieder- verestert oder elaidiniert, auch raffiniert, jedoch nicht weiter- verarbeitet - Tierische Fette und Öle	t t 1000 EUR	. . .	. . .	697 .	3
1041 60 500	- Pflanzliche Fette und Öle darunter zum Absatz bestimmt	t t 1000 EUR	* 36 935 36 935 64 111	37 877 37 877 63 616	36 716 36 716 60 983	8 8
1041 71 000	Pflanzenwachse; Degras; Rückstände aus der Verarbeitung von Fettstoffen oder von tierischen oder pflanzlichen Wachsen Pflanzenwachse (ohne Triglyzeride) darunter zum Absatz bestimmt	t t 1000 EUR	* . . .	. . .	. . .	1 1
1041 72 000	Degras; Rückstände aus der Verarbeitung von Fettstoffen oder aus tierischen oder pflanzlichen Wachsen	t 1000 EUR	. .	. .	. .	2
1042 10 300	Margarine und Nahrungsfette - Margarine (ohne flüssige Margarine)	t 1000 EUR	96 277 113 068	89 781 100 208	96 543 104 953	10
1042 10 500	- Genießbare Zubereitungen aus Fetten und Ölen sowie flüssige Margarine	t 1000 EUR	22 378 32 108	37 961 47 719	35 490 46 570	12

Melde-Nr.	Bezeichnung	Einheit	3. Vj 2012	2. Vj 2013	3. Vj 2013	3. Vj 2013 Anzahl der Unternehmen	
1	2	3	4	5	6	7	
	Milch und Milcherzeugnisse (ohne Speiseeis)						
	Flüssige Milch, verarbeitet mit einem Fettgehalt von 1 % oder weniger						
1051 11 330	- mit einem Inhalt von 2 l oder weniger	1000 l	*	120 342	140 456	139 188	25
	darunter zum Absatz bestimmt	1000 l		40 918	50 995	53 092	22
		1000 EUR		12 574	17 360	19 200	
1051 11 370	- andere	1000 l	*	540 041	604 835	580 655	48
	darunter zum Absatz bestimmt	1000 l		420 998	464 987	456 344	47
		1000 EUR		85 875	108 681	112 707	
	mit einem Fettgehalt von mehr als 1 %, jedoch höchstens 6 %						
1051 11 420	- mit einem Inhalt von 2 l oder weniger	1000 l	*	1 361 629	1 412 335	1 402 755	43
	darunter zum Absatz bestimmt	1000 l		1 154 059	1 188 767	1 179 791	39
		1000 EUR		485 723	599 623	625 520	
1051 11 480	- andere	1000 l	*	1 429 415	1 513 682	1 480 750	62
	darunter zum Absatz bestimmt	1000 l		521 342	551 749	518 111	57
		1000 EUR		170 534	210 815	213 132	
	Milch und Rahm mit einem Fettgehalt von mehr als 6 %, weder eingedickt noch gesüßt						
1051 12 100	- mit einem Fettgehalt von mehr als 6 %, jedoch höchstens 21 %, weder eingedickt noch gesüßt, mit einem Inhalt von 2 l oder weniger	1000 l	*	45 081	45 533	46 762	25
	darunter zum Absatz bestimmt	1000 l		25 641	26 325	26 226	20
		1000 EUR		34 154	36 819	37 458	
1051 12 200	- mit einem Fettgehalt von mehr als 6 %, jedoch höchstens 21 %, weder eingedickt noch gesüßt, mit einem Inhalt von mehr als 2 l	1000 l	*	50 873	54 539	56 299	18
	darunter zum Absatz bestimmt	1000 l		6 803	6 617	6 440	14
		1000 EUR		5 971	7 346	7 161	
1051 12 300	- mit einem Fettgehalt von mehr als 21 %, weder eingedickt noch gesüßt, mit einem Inhalt von 2 l oder weniger	1000 l	*	94 518	102 955	98 408	35
	darunter zum Absatz bestimmt	1000 l		83 649	91 635	87 718	33
		1000 EUR		130 767	161 265	163 375	
1051 12 400	- mit einem Fettgehalt von mehr als 21 %, weder eingedickt noch gesüßt, mit einem Inhalt von mehr als 2 l	1000 l	*	143 785	166 867	157 347	66
	darunter zum Absatz bestimmt	1000 l		124 073	145 693	137 317	63
		1000 EUR		177 439	278 899	281 032	
	Milch und Rahm in Pulverform, granuliert oder in anderer fester Form, auch gesüßt						
	Magermilchpulver (Fettgehalt 1,5 % oder weniger)						
1051 21 300	- in Gebinden von 2,5 kg oder weniger	t	*	.	.	.	2
	darunter zum Absatz bestimmt	t		.	.	.	2
		1000 EUR		.	.	.	
1051 21 600	- in Gebinden von mehr als 2,5 kg	t	*	.	87 389	85 004	20
	darunter zum Absatz bestimmt	t		78 548	86 286	83 079	20
		1000 EUR		143 780	188 943	193 028	
	Vollmilchpulver (Fettgehalt mehr als 1,5 %)						
1051 22 300	- in Gebinden von 2,5 kg oder weniger	t	*	.	.	.	1
	darunter zum Absatz bestimmt	t		.	.	.	1
		1000 EUR		.	.	.	
1051 22 600	- in Gebinden von mehr als 2,5 kg	t	*	.	.	.	18
	darunter zum Absatz bestimmt	t		22 356	26 405	25 881	18
		1000 EUR		62 720	80 688	87 985	
	Butter u.a. Fettstoffe aus Milch; Milchstreichfette						
1051 30 300	- Butter u.a. Fettstoffe aus Milch, mit einem Fettgehalt von 85 % oder weniger	t		94 767	115 819	104 658	47
		1000 EUR		308 060	416 081	407 295	
1051 30 500	- Butter u.a. Fettstoffe aus Milch, mit einem Fettgehalt von mehr als 85 % (Butterschmalz)	t		2 102	.	.	2
		1000 EUR		8 237	.	.	
1051 30 700	- Milchstreichfette (Brotaufstriche auf der Grundlage von Milcher- zeugnissen) mit einem Fettgehalt von weniger als 80 %	t		983	1 050	1 041	4
		1000 EUR		3 381	3 951	3 916	



Melde-Nr.	Bezeichnung	Einheit	3. Vj 2012	2. Vj 2013	3. Vj 2013	3. Vj 2013 Anzahl der Unternehmen
1	2	3	4	5	6	7
1051 40 300	Käse und Quark - Frischkäse (nicht gereifter Käse; einschl. Molkenkäse und Quark) darunter zum Absatz bestimmt	t t 1000 EUR	* 224 696 212 889 354 646	234 077 223 239 389 583	231 513 220 436 398 237	44 44
1051 40 503	- Käse, gerieben oder in Pulverform, Käse mit Schimmelbildung im Teig und anderer Käse (oh. Schmelzkäse)	t 1000 EUR	.	.	21 038	3
1051 40 505	- - Käse, gerieben oder in Pulverform	t 1000 EUR	9 254 49 719	7 897 42 473	8 247 44 999	8
1051 40 509	- - Käse mit Schimmelbildung im Teig	t 1000 EUR	361 532 1 099 414	367 691 1 166 259	368 835 1 243 555	64
1051 40 700	- - Anderer Käse	t 1000 EUR	39 248 133 625	38 129 137 539	38 731 146 391	8
1051 51 040	- Schmelzkäse, weder gerieben noch in Pulverform	t 1000 EUR	133 625	137 539	146 391	8
1051 51 040	Andere Milch und Milcherzeugnisse Milch und Rahm, eingedickt, nicht in Pulverform, auch gesüßt - Eingedickte Milch, nicht gesüßt	t 1000 EUR	168 345 158 184	172 313 161 858	163 560 166 451	26
1051 51 080	- Sonstige eingedickte Milch	t 1000 EUR	47 074 77 404	43 288 73 573	47 768 86 630	7
1051 52 413	Buttermilch, Sauermilch, Sauerrahm, Jogurt, Kefir u.a. fermentierte oder gesäuerte Milch oder Rahm - Sauermilch, Sauerrahm, Jogurt u.a. fermentierte Erzeugnisse	t 1000 EUR	139 708 139 053	146 376 146 624	151 144 155 370	43
1051 52 415	- - flüssig, ohne Geschmackszusätze und ohne Früchte, Nüsse oder Kakao	t 1000 EUR	2 936	3 805	3 595	4
1051 52 450	- - in Pulverform, granuliert oder in anderer fester Form	t 1000 EUR	458 928 619 156	442 788 622 732	424 006 621 234	40
1051 52 630	- - flüssig, mit Geschmackszusätzen oder mit Früchten, Nüssen oder Kakao	t 1000 EUR	2 188 2 565	3 119 4 917	2 851 4 142	6
1051 52 650	- Buttermilch - - in Pulverform	t 1000 EUR	86 099 46 441	84 199 48 127	92 668 56 585	30
1051 53 000	- - flüssig	t 1000 EUR	86 099 46 441	84 199 48 127	92 668 56 585	30
1051 53 000	Casein darunter zum Absatz bestimmt	t t 1000 EUR	* 2 824 18 249	2 734 21 015	2 283 17 861	3 3
1051 54 000	Lactose und Lactosesirup	t 1000 EUR	51 325 67 714	57 219 81 521	54 411 75 888	12
1051 55 300	Molke - Molke in Form von Pulver und Granulat oder in anderer fester Form, auch gesüßt darunter zum Absatz bestimmt	t t 1000 EUR	* 102 351 102 351 92 301	89 954 89 954 95 814	90 360 90 360 105 211	16 16
1051 55 600	- Andere Molke	t 1000 EUR	883 391 83 997	904 246 93 244	916 329 93 703	41
1051 56 000	Erzeugnisse aus natürlichen Milchbestandteilen, a.n.g.	t 1000 EUR	104 190 157 650	110 552 179 482	110 708 190 136	17
1052 10 000	Speiseeis, auch kakaohaltig	1000 l 1000 EUR	129 631 149 605	193 507 256 618	151 225 184 052	39
1061 11 000	Mahl- und Schälmlenerzeugnisse Geschälter Reis (Cargo-Reis oder Braunreis)	t 1000 EUR	.	.	.	3
1061 12 300	Geschliffener Reis, Bruchreis - Halbgeschliffener oder vollständig geschliffener Reis	t 1000 EUR	5	.	.	2
1061 12 500	- Bruchreis	t 1000 EUR	.	.	-	-
1061 21 000	Mehl von Getreide; Mehl und Gries von Hülsenfrüchten, Sagomark, Wurzeln und Früchten; Mischungen und Teig zum Herstellen von Backwaren Mehl von Weizen oder Mengkorn darunter zum Absatz bestimmt	t t 1000 EUR	* 1 318 496 1 266 308 413 548	1 349 219 1 310 950 461 142	1 320 833 1 283 849 433 933	59 59

Melde-Nr.	Bezeichnung	Einheit	3. Vj 2012	2. Vj 2013	3. Vj 2013	3. Vj 2013 Anzahl der Unternehmen
1	2	3	4	5	6	7
1061 22 000	Mehl von anderem Getreide als Weizen oder Mengkorn (z.B. Roggen, Mais, Reis, Gerste, Hafer) darunter zum Absatz bestimmt	t t 1000 EUR	* 127 666 123 615 41 370	125 044 121 132 40 571	126 855 122 741 38 368	47 44
1061 23 000	Mehl und Grieß von trockenen Hülsenfrüchten, von Sagomark, Maniok oder ähnlichen Wurzeln und Knollen mit hohem Stärke- oder Inulingehalt und von Früchten	t 1000 EUR	28 40	48 122	62 .	3
1061 24 001	Mischungen und Teig, zum Herstellen von Backwaren - Backzutaten (z.B. Eiaustauschstoffe, Roggenröstmehl)	t 1000 EUR	. .	. .	. .	3
1061 24 003	- Backfertiger Teig für Brot und feine Backwaren (z.B. Blätter-, Hefe-, Printenteig, rohe Teiglinge für Brötchen, Hörnchen u. dgl.), nicht vorgebacken	t 1000 EUR	43 289 87 225	45 523 95 124	49 713 101 238	17
1061 24 005	- Fertigmehl für Brot und Kleingebäck aus Brotteig	t 1000 EUR	2 885 2 513	3 196 2 555	3 302 2 800	8
1061 24 006	- Fertigmehl für feine Backwaren	t 1000 EUR	9 719 23 318	8 344 19 214	9 207 21 697	11
1061 24 009	- Andere Mischungen und Teig, zum Herstellen von Backwaren	t 1000 EUR	30 699 54 825	29 215 52 447	29 662 54 622	15
1061 31 330	Grobgrieß und Feingrieß von Weizen - von Hartweizen darunter zum Absatz bestimmt	t t 1000 EUR	* 49 353 49 353 21 599	56 869 56 869 24 793	47 860 47 860 20 454	6 6
1061 31 350	- von Weichweizen und Spelz darunter zum Absatz bestimmt	t t 1000 EUR	* 6 337 6 337 2 182	4 158 4 158 2 061	4 094 4 094 1 998	16 16
1061 32 300	Grobgrieß, Feingrieß und Pellets von Weizen u.a. Getreide - Grobgrieß und Feingrieß von anderem Getreide	t 1000 EUR	. .	. .	. .	3
1061 32 400	- Pellets von Weizen	t 1000 EUR	. .	. .	. .	1
1061 32 500	- Pellets von anderem Getreide	t 1000 EUR	. 1 358	. .	. 1 582	3
1061 33 330	Getreidekörner, Getreidekeime, anders bearbeitet - Getreidekörner, gequetscht, als Flocken oder anders bearbeitet	t 1000 EUR	70 721 50 630	82 459 63 023	79 486 58 571	26
1061 33 350	- Getreidekeime, ganz, gequetscht, als Flocken oder gemahlen	t 1000 EUR	2 421 644	2 503 769	2 135 598	7
1061 33 510	Lebensmittelzubereitungen aus Getreide oder Getreideerzeugnissen - Zubereitungen nach Art der Müsli auf der Grundlage nicht gerösteter Getreideflocken	t 1000 EUR	14 650 32 071	15 457 35 851	15 190 35 591	10
1061 33 530	- Andere Lebensmittelzubereitungen, durch Aufblähen oder Rösten von Getreide oder Getreideerzeugnissen hergestellt	t 1000 EUR	60 751 116 932	58 660 115 618	57 812 115 206	16
1061 33 550	- Getreidekörner (ohne Mais), vorgekocht oder anders zubereitet	t 1000 EUR	4 099 5 071	5 491 6 999	4 822 5 871	7
1061 40 100	Kleie und andere Rückstände, auch in Form von Pellets, vom Sichten, Mahlen oder von anderen Bearbeitungen von Getreide oder Hülsenfrüchten - von Mais darunter zum Absatz bestimmt	t t 1000 EUR	* . . .	. . .	. . .	. . .
1061 40 300	- von Reis darunter zum Absatz bestimmt	t t 1000 EUR	* . . .	. . .	. . .	. . .
1061 40 500	- von Weizen darunter zum Absatz bestimmt	t t 1000 EUR	* 296 102 295 756 46 942	322 874 322 613 60 149	326 514 326 246 54 682	45 43
1061 40 900	- von anderem Getreide oder Hülsenfrüchten darunter zum Absatz bestimmt	t t 1000 EUR	* 15 454 3 915	. 15 716 3 777	. 13 862 2 867	14 14

Melde-Nr.	Bezeichnung	Einheit	3. Vj 2012	2. Vj 2013	3. Vj 2013	3. Vj 2013 Anzahl der Unternehmen	
1	2	3	4	5	6	7	
	Stärke und Stärkeerzeugnisse						
	Stärke, Inulin, Weizenkleber, Dextrine u.a. modifizierte Stärken						
1062 11 110	- Stärke	t	*	131 473	138 926	135 554	6
	- - Weizenstärke	t		105 020	109 934	107 942	6
	darunter zum Absatz bestimmt	1000 EUR		51 192	57 668	53 925	
1062 11 130	- - Maisstärke	t	*	.	.	.	4
	darunter zum Absatz bestimmt	t		56 166	59 153	59 628	4
		1000 EUR		43 512	44 873	45 747	
1062 11 150	- - Kartoffelstärke	t	*	.	.	.	5
	darunter zum Absatz bestimmt	t		114 984	.	.	5
		1000 EUR		53 900	.	.	
1062 11 190	- - Andere Stärke	t	*	.	.	.	2
	darunter zum Absatz bestimmt	t		.	.	.	2
		1000 EUR		.	.	.	
1062 11 300	- Inulin	t		.	.	.	1
		1000 EUR		.	.	.	
1062 11 500	- Weizenkleber, auch getrocknet	t		31 029	32 049	33 560	5
		1000 EUR		29 722	31 925	33 898	
1062 11 700	- Dextrine und andere modifizierte Stärke	t		76 084	77 961	73 655	4
		1000 EUR		56 878	54 212	50 833	
1062 12 000	Tapiokasago und Sago aus anderen Stärken, in Form von Flocken, Graupen u.ä.	t		-	.	.	1
		1000 EUR		-	.	.	
	Glucose und Glucosesirup; Fructose und Fructosesirup; Invertzucker; Zucker und Zuckersirupe, a.n.g.						
1062 13 100	- Glucose und Glucosesirup	t	*	.	.	.	8
	darunter zum Absatz bestimmt	t		.	.	.	8
		1000 EUR		.	.	.	
1062 13 200	- Fructose, Fructosesirup, Isoglucose	t		60 251	54 467	58 098	5
		1000 EUR		25 192	24 753	24 040	
1062 13 300	- Maltodextrin und Maltodextrinsirup	t		.	.	.	2
		1000 EUR		.	.	.	
1062 13 900	- Andere Zucker (einschl. Invertzucker)	t		105 621	109 416	109 635	7
		1000 EUR		60 727	64 475	64 200	
1062 14 300	Maisöl und seine Fraktionen, nicht chemisch modifiziert						
	- Rohes Maisöl	t	*	.	.	.	1
	darunter zum Absatz bestimmt	t		.	.	.	1
		1000 EUR		.	.	.	
1062 14 600	- Raffiniertes Maisöl	t	*	.	.	.	1
	darunter zum Absatz bestimmt	t		.	.	.	1
		1000 EUR		.	.	.	
1062 20 000	Rückstände aus der Stärkegewinnung u.ä. Rückstände	t		11 724	12 752	10 657	3
		1000 EUR		.	.	1 557	
	Backwaren (ohne Dauerbackwaren)						
1071 11 000	Frisches Brot, Brötchen u.ä., ohne Zusatz von Honig, Eiern, Käse oder Früchten	t		1 222 979	1 196 882	1 207 897	2 282
		1000 EUR		2 300 078	2 358 034	2 395 432	
1071 12 000	Feine Backwaren (ohne Dauerback- waren), gesüßt, auch gefroren	1000 EUR		1 087 645	1 094 695	1 120 766	2 226
	Dauerbackwaren						
	Knäckebrötchen, Zwieback, geröstetes Brot u.ä. geröstete Waren						
1072 11 300	- Knäckebrötchen	t		10 300	10 844	10 662	21
		1000 EUR		26 385	27 958	27 430	
1072 11 500	- Zwieback, geröstetes Brot u.ä. geröstete Waren	t		5 209	5 148	5 181	23
		1000 EUR		13 914	14 095	12 697	
1072 12 300	Leb- und Honigkuchen u.ä.; Kekse u.ä. Kleingebäck, gesüßt; Waffeln	t		27 326	13 761	28 443	34
	- Leb- und Honigkuchen u.ä. Waren	1000 EUR		90 827	40 134	81 380	
1072 12 530	- Kekse u.ä. Kleingebäck, gesüßt, ganz oder teilweise mit Schokolade oder kakaohaltigen Überzugsmassen überzogen oder bedeckt	t		76 015	72 696	75 125	96
		1000 EUR		282 953	265 694	279 421	
1072 12 550	- Kekse u.ä. Kleingebäck, gesüßt, gefüllt, auch kakaohaltig	t		61 123	50 121	59 505	79
		1000 EUR		180 727	145 697	181 628	

Melde-Nr.	Bezeichnung	Einheit	3. Vj 2012	2. Vj 2013	3. Vj 2013	3. Vj 2013 Anzahl der Unternehmen
1	2	3	4	5	6	7
1072 12 570	- Waffeln mit einem Wassergehalt von mehr als 10 %	t 1000 EUR	2 468 4 809	2 084 4 018	1 967 3 901	4
1072 12 590	- Waffeln, gesalzen, gesüßt, auch gefüllt oder kakaohaltig, mit einem Wassergehalt von 10 % oder weniger	t 1000 EUR	11 354 30 973	16 155 39 512	13 319 33 359	22
1072 19 100	Andere Dauerbackwaren und Backwaren mit Zusatz von Eiern, Käse, Früchten u.ä., nicht gesüßt - Ungesäuertes Brot (Matzen)	t 1000 EUR	. .	. .	. .	2
1072 19 200	- Hostien und ähnliche Waren	t 1000 EUR	. .	. .	. .	2
1072 19 400	- Kekse u.ä. Kleingebäck, nicht gesüßt, auch gesalzen	t 1000 EUR	15 844 37 299	14 176 32 655	14 609 34 307	16
1072 19 500	- Extrudierte oder expandierte Erzeugnisse, gesalzen oder aromatisiert	t 1000 EUR	15 561 50 653	15 446 51 120	14 253 48 192	9
1072 19 900	- Andere Dauerbackwaren, a.n.g., und Backwaren mit Zusatz von Eiern, Käse, Früchten u.ä., nicht gesüßt	t 1000 EUR	10 167 35 088	10 970 37 908	10 669 37 341	94
	Teigwaren					
	Makkaroni, Nudeln und ähnliche Teigwaren, weder gekocht oder gefüllt noch in anderer Weise zubereitet					
1073 11 300	- Eier enthaltend	t 1000 EUR	47 374 73 488	49 682 78 381	47 764 75 960	24
1073 11 500	- keine Eier enthaltend	t 1000 EUR	19 170 18 590	17 804 .	17 813 .	11
1073 12 000	Couscous	t 1000 EUR	- -	. .	. .	2
	Sonstige Nahrungsmittel (ohne Getränke)					
1081 11 000	Zucker Rohrer Rohr- oder Rübenzucker, fest, ohne Zusatz von Aroma- oder Farbstoffen	t 1000 EUR	* .	. .	. .	1 1
	darunter zum Absatz bestimmt	t 1000 EUR	. .	. .	. .	1
1081 12 300	Raffinierter Rohr- oder Rübenzucker und chemisch reine Saccharose, fest, ohne Zusatz von Aroma- oder Farbstoffen	t 1000 EUR	518 831 364 921	414 284 310 797	111 283 75 891	6
1081 12 900	- Weißzucker	t 1000 EUR	. .	. .	. .	1
1081 13 000	- Anderer raffinierter Rohr- oder Rübenzucker und chemisch reine Saccharose	t 1000 EUR	. .	. .	. .	1
1081 14 300	Rohrzucker oder Rübenzucker, mit Zusatz von Aroma- oder Farbstoffen sowie Ahornzucker und Ahornsirup	t 1000 EUR	2 268 8 165	2 202 7 436	2 395 9 013	5
	Melassen aus der Gewinnung oder Raffination von Zucker (nicht karamellisiert)					
1081 14 500	- von Rohrzucker (Rohrzuckermelasse)	t 1000 EUR	* .	. .	. .	1 1
	darunter zum Absatz bestimmt	t 1000 EUR	. .	. .	. .	1
1081 20 000	- von Rübenzucker	t 1000 EUR	74 905 71 558 9 401	90 431 90 431 13 140	20 572 20 040 3 278	5 5
	darunter zum Absatz bestimmt	t 1000 EUR	. .	. .	. .	1
1082 11 000	Ausgelaugte Zuckerrübenschnitzel, Bagasse und andere Nebenprodukte aus der Zuckergewinnung	t 1000 EUR	261 113 29 910	. .	36 214 5 000	4
	Süßwaren (ohne Dauerbackwaren)					
1082 12 000	Kakaomasse, auch entfettet	t 1000 EUR	* 45 080 47 722	. 37 377 41 595	. 41 799 47 135	7 7
1082 13 000	darunter zum Absatz bestimmt	t 1000 EUR	. .	. .	. .	1 1
1082 12 000	Kakaobutter, Kakaofett und Kakaool	t 1000 EUR	19 396 19 396 13 952	17 598 17 598 15 517	20 131 20 131 16 534	7 7
1082 13 000	darunter zum Absatz bestimmt	t 1000 EUR	. .	. .	. .	1 1
1082 13 000	Kakaopulver, ohne Zusatz von Zucker oder anderen Süßmitteln	t 1000 EUR	22 785 35 360	22 443 37 259	26 398 39 536	7

Melde-Nr.	Bezeichnung	Einheit	3. Vj 2012	2. Vj 2013	3. Vj 2013	3. Vj 2013 Anzahl der Unternehmen
1	2	3	4	5	6	7
1082 14 000	Kakaopulver, mit Zusatz von Zucker oder anderen Süßmitteln	t	.	.	.	1
	Schokoladen u.a. Süßwaren	1000 EUR	.	.	.	
1082 21 300	Schokolade u.a. kakaohaltige Lebensmittelzubereitungen, in Verpackungen von mehr als 2 kg - in Blöcken, Stangen oder Riegeln, flüssig oder pastenförmig, als Pulver, Granulat oder in ähnl. Formen mit mindestens 18 % Kakaobutter enthaltend	t	50 211	44 643	55 272	17
		1000 EUR	29 789	30 712	37 066	
1082 21 500	- "chocolate-milk-crumb" genannte Zubereitungen	t	.	.	.	1
		1000 EUR	.	.	.	
1082 21 700	- Kakaoglasur	t	6 710	6 371	6 543	6
		1000 EUR	3 186	3 610	2 516	
1082 21 900	- Andere kakaohaltige Zubereitungen in loser Form	t	4 068	3 968	3 880	8
		1000 EUR	10 967	10 134	9 995	
	Schokolade u.a. kakaohaltige Lebensmittelzubereitungen, in Verpackungen von 2 kg und weniger (auch diätetisch)					
1082 22 330	- Schokoladenerzeugnisse, in Form von Tafeln, Stangen oder Riegeln	t	78 554	66 156	83 416	29
	- - gefüllt	1000 EUR	348 854	261 594	387 808	
1082 22 350	- - nicht gefüllt, mit Zusatz von Getreide, Früchten oder Nüssen	t	61 907	60 736	67 200	29
		1000 EUR	217 401	206 559	226 814	
1082 22 390	- - Andere Schokoladenerzeugnisse, nicht gefüllt	t	21 585	17 878	24 940	24
		1000 EUR	105 540	84 048	121 965	
1082 22 430	- Pralinen	t	14 158	3 866	14 130	63
	- - alkoholhaltig	1000 EUR	100 363	29 631	98 173	
1082 22 450	- - nicht alkoholhaltig	t	28 042	13 746	28 899	57
		1000 EUR	222 978	106 456	220 970	
1082 22 530	- Andere Schokoladenerzeugnisse	t	24 086	17 701	24 688	30
	- - gefüllt	1000 EUR	126 964	83 911	131 986	
1082 22 550	- - nicht gefüllt	t	36 273	23 102	37 063	45
		1000 EUR	206 215	134 286	228 441	
1082 22 600	- Kakaohaltige Zuckerwaren und entsprechende kakaohaltige Zubereitungen auf der Grundlage von Zuckeraustauschstoffen	t	21 547	13 455	21 892	14
		1000 EUR	82 270	53 793	86 424	
1082 22 700	- Kakaohaltige Brotaufstriche	t	46 518	46 871	49 682	5
		1000 EUR	112 597	116 293	123 218	
1082 22 800	- Kakaohaltige Zubereitungen zum Herstellen von Getränken	t	16 143	17 086	16 807	8
		1000 EUR	36 288	36 907	37 200	
1082 22 900	- Andere kakaohaltige Lebensmittelzubereitungen	t	3 198	3 135	3 338	16
		1000 EUR	17 539	17 866	19 754	
	Süßwaren ohne Kakaogehalt (einschl. weißer Schokolade)					
1082 23 100	- Kaugummi	t	788	718	770	3
		1000 EUR	4 449	3 992	4 216	
1082 23 200	- Süßholz-Auszug, mit einem Gehalt an Saccharose von mehr als 10 %, ohne Zusatz anderer Stoffe	t	.	.	.	3
		1000 EUR	.	.	.	
1082 23 300	- Weiße Schokolade	t	2 811	3 565	3 659	15
		1000 EUR	14 559	16 656	16 493	
1082 23 530	- Fondantmassen und andere Rohmassen, Marzipan	t	17 716	12 119	16 771	16
		1000 EUR	57 150	42 175	62 006	
1082 23 550	- Husten- und Kräuterbonbons und -pastillen	t	4 473	3 934	4 208	9
		1000 EUR	8 868	9 196	9 733	
1082 23 630	- Dragées (oh. Schokodragées)	t	8 833	9 029	9 044	14
		1000 EUR	28 389	29 829	29 670	
1082 23 650	- Gummibonbons und Gelee-Erzeugnisse (einschl. Frucht-pasten in Form von Zuckerwaren)	t	74 909	68 927	74 033	13
		1000 EUR	229 796	229 621	247 344	
1082 23 730	- Hartkaramellen, auch gefüllt	t	22 486	20 301	20 969	17
		1000 EUR	53 478	64 947	69 170	

## 3 Produktion nach Güterarten - Deutschland

Melde-Nr.	Bezeichnung	Einheit	3. Vj 2012	2. Vj 2013	3. Vj 2013	3. Vj 2013 Anzahl der Unternehmen
1	2	3	4	5	6	7
1082 23 750	- Weichkaramellen	t	13 483	12 629	14 378	6
		1000 EUR	49 046	34 766	39 562	
1082 23 830	- Komprimat (z.B. Pfefferminz-komprimat)	t	4 722	5 165	4 551	6
		1000 EUR	29 234	32 337	29 722	
1082 23 900	- Andere Zuckerwaren ohne Kakao-gehalt, auch Marzipanwaren (z.B. Brausepulver, -stäbchen)	t	10 634	8 733	10 871	26
		1000 EUR	37 217	32 492	42 965	
1082 24 000	Mit Zucker haltbar gemachte Früchte, Nüsse, Fruchtschalen und andere Pflanzenteile	t	2 711	2 306	2 274	5
		1000 EUR	14 491	9 965	10 307	
1083 11 300	Kaffee und Tee, Kaffee-Ersatz - Kaffee, nicht geröstet, entcoffeiniert darunter zum Absatz bestimmt	t t	* 58 291	* 54 112	* 47 709	3 3
		1000 EUR	55 113	48 289	38 718	
1083 11 500	- Kaffee, geröstet, nicht entcoffeiniert darunter zum Absatz bestimmt	t t	* 127 922	* 126 625	* 133 698	26 26
		1000 EUR	405 791	347 014	347 374	
1083 11 700	- Kaffee, geröstet, entcoffeiniert darunter zum Absatz bestimmt	t t	* 5 538	* 5 383	* 5 401	18 18
		1000 EUR	25 557	19 803	20 122	
1083 12 100	- Kaffeemittel mit Kaffeegehalt	t	.	.	.	1
		1000 EUR	.	.	.	
1083 12 400	- Auszüge, Essenzen, Konzentrate aus Kaffee, Zubereitungen auf der Basis dieser Auszüge, Essenzen und Konzentrate oder auf der Grundlage von Kaffee	t	22 560	23 943	20 009	9
		1000 EUR	147 075	149 135	131 390	
1083 12 700	- Geröstete Zichorien u.a. geröstete Kaffeemittel (einschl. Extrakten, Essenzen und Konzentraten)	t	.	.	.	3
		1000 EUR	.	.	.	
1083 13 000	Grüner Tee (nicht fermentiert), schwarzer Tee (fermentiert) und teilweise fermentierter Tee, in unmittelbaren Umschließungen mit einem Inhalt von 3 kg oder weniger	t	5 776	5 653	5 998	17
		1000 EUR	40 207	40 806	42 597	
1083 14 000	Auszüge, Essenzen, Konzentrate und Zubereitungen aus Tee oder Mate	t	6 668	7 010	6 929	8
		1000 EUR	20 666	23 942	23 348	
1083 15 000	Kräutertees (auch Früchtetees)	t	9 080	9 923	10 055	20
		1000 EUR	73 769	81 877	80 388	
	Würzen und Soßen					
1084 11 300	Speiseessig - Weinessig darunter zum Absatz bestimmt	1000 l 1000 l	* 2 792	* 3 253	* 3 567	6 6
		1000 EUR	2 131	2 228	2 665	
1084 11 900	- Anderer Speiseessig darunter zum Absatz bestimmt	1000 l 1000 l	* 45 591	* 43 902	* 44 804	11 11
		1000 EUR	33 838	32 402	31 556	
1084 12 100	Sojasoße	t	-	.	.	1
		1000 EUR	-	.	.	
1084 12 300	Tomatenketchup und andere Tomatensoßen	t	53 915	71 663	57 066	24
		1000 EUR	64 078	90 855	72 228	
1084 12 530	Senfmehl, Senf - Senfmehl (ohne zubereitetes Senfmehl) darunter zum Absatz bestimmt	t t	* .	* -	* -	- -
		1000 EUR	.	-	-	
1084 12 550	- Senf (einschl. zubereitetem Senfmehl) darunter zum Absatz bestimmt	t t	* 24 466	* 23 785	* 23 149	16 16
		1000 EUR	42 180	40 816	38 614	
1084 12 701	Mayonnaisen, and. emulgierte Soßen - Mayonnaise (mit einem Fettgehalt von 80 % oder mehr) darunter zum Absatz bestimmt	t t	* 19 791	* 17 820	* 17 270	21 21
		1000 EUR	40 629	38 601	37 179	
1084 12 702	- Andere emulgierte, mayonnaise-ähnliche Soßen (pastös) (mit einem Fettgehalt von 50 % oder mehr) darunter zum Absatz bestimmt	t t	* 36 124	* 40 711	* 39 385	25 25
		1000 EUR	56 617	62 855	62 297	

Melde-Nr.	Bezeichnung	Einheit	3. Vj 2012	2. Vj 2013	3. Vj 2013	3. Vj 2013 Anzahl der Unternehmen
1	2	3	4	5	6	7
1084 12 703	Andere Würzsoßen und Würzmittel; Zubereitungen zum Herstellen von Würzsoßen - Würzen und Würzmittel	t 1000 EUR	30 590 102 929	35 395 120 491	31 303 109 929	28
1084 12 705	- Zubereitungen zum Herstellen von Soßen (ohne Würzen und Würzmittel) (z.B. Soßenpulver, Soßenansätze u.a. nicht gebrauchsfertige Soßen)	t 1000 EUR	12 199 58 307	10 743 50 119	10 743 50 483	15
1084 12 706	- Salatsoßen, flüssig (mit einem Fettgehalt von weniger als 50%; gebrauchsfertig)	t 1000 EUR	24 310 40 147	18 077 32 090	17 517 31 117	20
1084 12 708	- Andere Würzsoßen (gebrauchs- fertige Soßen; oh. Salatsoßen)	t 1000 EUR	13 785 102 674	24 882 114 724	24 330 119 104	30
1084 21 000	Pfeffer, verarbeitet	1000 EUR	80 184	83 156	78 604	26
1084 22 000	Paprika, trocken (Capsicum spp.), verarbeitet	1000 EUR	8 168	8 521	8 743	20
1084 23 000	Zimt, verarbeitet; andere Gewürze, verarbeitet	1000 EUR	130 733	134 074	126 835	30
1084 30 000	Speisesalz darunter zum Absatz bestimmt	t 1000 EUR	* .	. .	. .	4 4
1085 11 000	Fertiggerichte - auf der Grundlage von Fleisch, Schlachtnebenerzeugnisse oder Blut	t 1000 EUR	30 694 122 816	35 350 140 863	35 352 140 495	142
1085 12 000	- auf der Grundlage von Fisch, Fischerzeugnissen, Krusten- und Weichtieren	t 1000 EUR	3 221 23 977	3 475 27 998	3 204 24 511	26
1085 13 000	- auf der Grundlage von Gemüse	t 1000 EUR	51 716 89 442	49 179 83 847	50 600 90 730	34
1085 14 100	Teigwaren, gekocht oder gefüllt oder in anderer Weise zubereitet - Teigwaren, gefüllt, auch gekocht oder vorgekocht	t 1000 EUR	33 945 78 649	38 877 89 667	37 180 87 146	34
1085 14 300	- Andere Teigwaren (z.B. Spaghetti- fertiggerichte, Nudelsalat)	t 1000 EUR	17 956 34 757	18 747 36 491	18 508 35 715	26
1085 19 000	Andere Fertiggerichte (einschl. gefrorener Pizza)	t 1000 EUR	136 029 389 336	137 051 367 310	126 806 344 504	47
1086 10 100	Homogenisierte Nahrungsmittel- zubereitungen, i.A.E., zur Ernährung von Kindern oder zum Diätgebrauch in Behältnissen mit einem Inhalt von 250 g od. weniger - Fein homogenisierte Zubereitungen aus Fleisch, Schlachtneben- erzeugnissen oder Blut	t 1000 EUR	. 1 037	. .	. .	2
1086 10 300	- Fein homogenisiertes Gemüse, ohne Essig haltbar gemacht, nicht gefroren	t 1000 EUR	. .	. .	. .	2
1086 10 500	- Fein homogenisierte Konfitüren, Fruchtgelees, Marmeladen usw.	t 1000 EUR	. .	. .	. .	2
1086 10 600	- Zusammengesetzte fein homogeni- sierte Nahrungsmittelzubereitungen aus mehreren Grundstoffen, wie Fleisch, Fisch, Gemüse oder Früchten	t 1000 EUR	19 726 63 616	24 192 80 362	23 655 76 795	10
1086 10 700	- Zubereitungen zur Ernährung von Kindern, aus Getreide, Mehl, Stärke oder Milch, i.A.E.	t 1000 EUR	23 622 78 822	27 985 105 683	23 780 85 737	6
	Sonstige Nahrungsmittel, a.n.g.					
1089 11 001	Suppen und Brühen; Zubereitungen zum Herstellen von Suppen und Brühen (Fleischanteil von 20 % oder weniger) - Zubereitungen zum Herstellen von Suppen oder Brühen, pulver-, pastenförmig oder konzentriert, nicht tafelfertig	t 1000 EUR	24 051 83 334	21 619 74 915	23 392 82 684	23

Melde-Nr.	Bezeichnung	Einheit	3. Vj 2012	2. Vj 2013	3. Vj 2013	3. Vj 2013 Anzahl der Unternehmen
1	2	3	4	5	6	7
1089 11 003	- Suppen und Brühen sowie Zubereitungen von Suppen oder Brühen, tafelfertig oder tiefgefroren	t 1000 EUR	23 243 49 478	21 943 51 803	24 025 51 346	37
1089 12 300	Eier, nicht in der Schale, und Eigelb, frisch oder haltbar gemacht	t 1000 EUR	30 297 62 806	34 915 61 920	36 518 62 751	12
1089 12 500	Eieralbumin (Eiweiß)	t 1000 EUR	4 512 7 236	5 409 7 187	4 914 7 059	4
1089 13 340	Backhefen, andere Hefen, lebend - Backhefen darunter zum Absatz bestimmt	t 1000 EUR	* 31 864 31 864 26 056	32 619 32 619 26 286	32 733 32 733 26 691	6 6
1089 13 390	- Andere Hefen, (einschl. Mutterhefen) darunter zum Absatz bestimmt	t 1000 EUR	* 14 895 13 795 5 148	14 876 13 605 5 673	14 345 12 938 5 475	31 22
1089 13 500	Hefen, nicht lebend; andere Einzeller-Mikroorganismen, nicht lebend	t 1000 EUR	18 094 15 559	11 599 16 083	12 278 14 933	20
1089 13 700	Zubereitete Backtriebmittel in Pulverform	t 1000 EUR	2 053 4 322	2 170 4 182	2 245 4 715	10
1089 14 000	Extrakte und Säfte aus Fleisch, Fischen und wirbellosen Wassertieren	t 1000 EUR	7 18	. .	. .	2
1089 15 000	Pflanzensäfte und Pflanzenauszüge; Pektinstoffe, Pektinate und Pektate; Agar-Agar und andere Schleime und Verdickungsmittel von Pflanzen, auch modifiziert	1000 EUR	146 933	167 046	152 426	35
1089 19 100	Nahrungsmittelzubereitungen, a.n.g. - Karamellisierter Zucker und Melassen	t 1000 EUR	. .	. .	. .	4
1089 19 250	- Malzextrakt	t 1000 EUR	. 1 791	. .	. .	4
1089 19 300	- Lebensmittelzubereitungen auf Getreide- oder Milchbasis (ohne Kindernahrung)	t 1000 EUR	110 117 183 901	113 175 195 768	110 998 204 134	49
1089 19 350	- Eiweißkonzentrate und texturierte Eiweißstoffe; Zuckersirupe mit Geschmackszusätzen oder Farbstoffen	t 1000 EUR	. .	. 63 340	. 57 924	7
1089 19 401	- Käsefondues und Lebensmittelzubereitungen, a.n.g. (ohne Eiweißkonzentrate und aromatisierte oder gefärbte Zuckersirupe)	t 1000 EUR	51 122 136 864	50 286 139 989	46 485 132 422	12
1089 19 403	- - Backmittel für roggenmehl- und schrothaltige Backwaren (auf der Basis von Quellschmelzen, -stärken; Teigsäuerungsmittel)	t 1000 EUR	20 935 38 083	19 816 37 039	21 593 40 083	8
1089 19 404	- - Backmittel für Weizenbrot und Weizengebäck	t 1000 EUR	27 692 55 656	27 563 55 168	28 011 56 425	8
1089 19 405	- - Backmittel für feine Backwaren	t 1000 EUR	12 567 25 522	11 219 24 321	12 012 25 649	10
1089 19 406	- - Backmittel zur Verbesserung der Haltbarkeit und Frischhaltung sowie Trennmittel (z.B. Schimmelschutzmittel, Backmittel zum Schutz gegen Fadenziehung und zur Verlängerung der Frischhaltung)	t 1000 EUR	3 150 5 575	3 097 5 568	3 267 5 883	5
1089 19 407	- - Fettglasurmasse	t 1000 EUR	3 392 8 940	4 313 9 259	3 700 9 042	7
1089 19 408	- - Zusammengesetzte alkoholhaltige Zubereitungen zum Herstellen von Getränken	t 1000 EUR	572 5 460	538 5 783	472 4 812	5
1089 19 409	- - Andere Lebensmittelzubereitungen, a.n.g. (z.B. vegetarischer Brotaufstrich, Tofu-Produkte, Käsefondues, Zuckeraustauschstoffe u.a.)	t 1000 EUR	87 769 269 806	100 277 313 524	94 073 291 339	99



Melde-Nr.	Bezeichnung	Einheit	3. Vj 2012	2. Vj 2013	3. Vj 2013	3. Vj 2013 Anzahl der Unternehmen
1	2	3	4	5	6	7
	Futtermittel für Nutztiere					
1091 10 100	Vormischungen für Tierfutter	t 1000 EUR	170 324 122 912	187 727 132 637	187 061 126 307	40
1091 10 330	Futtermittel für Nutztiere, zubereitet (ohne Vormischungen; ohne Mehl und Pellets von Luzerne) - für Schweine	t 1000 EUR	1 795 585 483 759	1 836 846 514 036	1 870 775 483 167	98
1091 10 353	- für Rinder	t 1000 EUR	1 249 080 309 534	1 592 264 418 006	1 553 182 382 310	87
1091 10 355	- für Kälber	t 1000 EUR	77 694 53 654	82 479 56 109	79 614 57 268	81
1091 10 370	- für Geflügel	t 1000 EUR	1 290 045 431 949	1 266 230 437 587	1 275 210 412 964	77
1091 10 390	- für andere Nutztiere	t 1000 EUR	144 486 52 923	143 712 41 655	155 271 41 214	81
1091 20 000	Mehl und Pellets von Luzerne	1000 EUR	17 390	7 265	12 627	7
1092 10 303	Futtermittel für sonstige Tiere, zubereitet (ohne Vormischungen) - für Hunde	t 1000 EUR	187 206 198 305	188 314 208 019	192 928 213 416	37
1092 10 305	- für Katzen	t 1000 EUR	145 912 211 787	135 067 204 585	145 856 218 328	21
1092 10 600	- für andere Tiere	t 1000 EUR	38 695 64 100	40 808 70 696	47 493 71 811	49
1099 99 000	Veredlung von Erzeugnissen dieser Güterabteilung, a.n.g.	1000 EUR	50 771	53 537	46 248	19

Melde-Nr.	Bezeichnung	Einheit	3. Vj 2012	2. Vj 2013	3. Vj 2013	3. Vj 2013 Anzahl der Unternehmen
1	2	3	4	5	6	7
	Getränke					
	Spirituosen					
1101 10 200	- Branntwein aus Wein oder Traubentrestern (z.B. Cognac, Armagnac)	hl 1 Alk. 100 % 1000 EUR	83 927 4 821 571 21 686	64 925 3 449 656 17 430	76 551 4 486 294 22 513	21 21
1101 10 300	- Whisky	hl 1 Alk. 100 % 1000 EUR	17 663 705 219 3 279	16 586 668 903 4 588	11 205 446 547 2 620	9 9
1101 10 400	- Rum und Taffia	hl 1 Alk. 100 % 1000 EUR	47 573 2 003 408 4 350	38 272 1 597 856 3 998	49 730 2 116 223 5 234	15 15
1101 10 500	- Gin und Genever	hl 1 Alk. 100 % 1000 EUR	14 069 544 307 1 306	13 681 540 691 1 398	16 417 630 375 1 763	10 10
1101 10 630	- Wodka	hl 1 Alk. 100 % 1000 EUR	171 974 6 715 841 22 235	164 114 6 248 972 21 123	167 875 6 548 627 21 285	21 21
1101 10 650	- Obstbranntwein	hl 1 Alk. 100 % 1000 EUR	48 224 2 128 572 17 074	54 983 2 368 778 15 062	52 295 2 284 079 18 865	13 13
1101 10 700	- Unvergällter Ethylalkohol mit einem Alkoholgehalt von weniger als 80 %vol	hl 1 Alk. 100 % 1000 EUR	. . .	. . .	. . .	1 1 1
	darunter zum Absatz bestimmt	hl 1 Alk. 100 % 1000 EUR	. . .	. . .	. . .	1 1 1
1101 10 801	- Bitter-, Halbbitter- und Kräuterliköre	hl 1 Alk. 100 % 1000 EUR	220 454 7 594 383 113 814	230 218 7 981 339 120 823	242 439 8 248 384 130 042	34 34
1101 10 802	- Andere Liköre (z.B. Eierlikör)	hl 1 Alk. 100 % 1000 EUR	124 439 2 302 978 28 436	126 090 2 415 946 27 976	122 721 2 333 815 29 978	30 30
1101 10 804	- Anderer Wacholder-Branntwein (ohne Gin und Genever)	hl 1 Alk. 100 % 1000 EUR	2 168 77 994 539	2 460 92 028 526	2 074 75 823 537	11 11
1101 10 805	- Aquavit (auch Kümmel, Doppelkümmel)	hl 1 Alk. 100 % 1000 EUR	3 444 135 121 448	3 064 119 587 382	2 246 88 916 279	6 6
1101 10 806	- Korn	hl 1 Alk. 100 % 1000 EUR	98 731 3 387 954 14 495	90 617 2 888 867 12 034	99 771 3 154 499 12 956	27 27
1101 10 807	- Anderer klarer Trinkbranntwein (ohne Branntwein aus Traubentrestern, Gin und Genever, Obstbranntwein und Wodka)	hl 1 Alk. 100 % 1000 EUR	33 475 1 077 336 5 888	32 723 1 063 479 5 943	35 912 1 246 067 6 788	13 13
1101 10 809	- Anderer Trinkbranntwein (z.B. Bitterbranntwein (sog. Bitterer), Spirituosen-Mischgetränke, Rumtopf)	hl 1 Alk. 100 % 1000 EUR	25 662 842 293 .	29 463 956 199 .	28 988 911 105 .	17 17
	Traubenwein					
	Wein (einschl. Schaumwein) aus frischen Weintrauben, auch aromatisiert; Traubenmost					
1102 11 300	- Champagner	1000 l 1000 EUR	- -	- -	- -	-
1102 11 930	- - mit einem vorhandenen Alkoholgehalt von 8,5 %vol oder mehr	1000 l 1000 EUR	73 572 225 477	65 953 213 209	64 239 197 794	21
1102 11 950	- - mit einem vorhandenen Alkoholgehalt unter 8,5 %vol	1000 l 1000 EUR	. .	. .	. .	2
1102 12 110	- Wein aus frischen Weintrauben (ohne Schaumwein); Traubenmost					
1102 12 110	- Weißweine bestimmter Anbaugebiete mit einem Alkoholgehalt bis 15 %vol (V.Q.P.R.D./Q. b. A.)	1000 l 1000 EUR	21 824 44 327	18 822 37 922	18 834 38 351	13
1102 12 130	- Anderer Weißwein mit einem Alkoholgehalt bis 15 %vol	1000 l 1000 EUR	. .	. .	. .	2

## 3 Produktion nach Güterarten - Deutschland

Melde-Nr.	Bezeichnung	Einheit	3. Vj 2012	2. Vj 2013	3. Vj 2013	3. Vj 2013 Anzahl der Unternehmen
1	2	3	4	5	6	7
1102 12 150	- Wein in Flaschen mit Schaum- weinstopfen oder Wein mit einem auf gelöstes Kohlendioxid zurückzuführenden Überdruck von 1 bis 3 bar bei einer Temperatur von 20°C	1000 l 1000 EUR	1 852 2 881	2 995 4 327	2 074 3 011	7
1102 12 170	- Andere Weine bestimmter Anbau- gebiete mit einem Alkoholgehalt bis 15 %vol (V.Q.P.R.D./Q. b. A.), rot, rose etc.	1000 l 1000 EUR	22 235 33 103	24 270 37 715	23 152 36 040	10
1102 12 190	- Anderer Wein	1000 l 1000 EUR	1 849 2 023	1 839 1 794	1 966 2 092	8
1102 12 300	- Weine mit einem Alkoholgehalt von mehr als 15 %vol (z.B. Port, Madeira, Sherry, Tokayer und andere)	1000 l 1000 EUR	- -	- -	- -	-
1102 12 500	- Traubenmost	1000 l 1000 EUR	. .	. .	. .	1
1103 10 001	Apfelwein und sonstige Fruchtweine; alkoholhaltige Mischgetränke, a.n.g. - Apfelwein	1000 l 1000 EUR	10 853 8 300	9 743 7 301	12 366 9 110	20
1103 10 002	- Apfelschaumwein (einschl. gegorenem Apfelmost)	1000 l 1000 EUR	. .	27 .	. .	2
1103 10 003	- Andere Fruchtweine	1000 l 1000 EUR	25 140 11 313	29 392 14 487	24 920 10 910	10
1103 10 004	- Andere Fruchtschaumweine (einschl. and. gegorenen Most)	1000 l 1000 EUR	. .	. .	. .	2
1103 10 006	- Andere gegorene Getränke (ohne Fruchtweine)	1000 l 1000 EUR	330 397	777 1 210	318 426	4
1103 10 007	- Branntweinhaltige Mischgetränke mit bis zu 10 %vol Alkohol (Alkopops)	1000 l 1000 EUR	2 074 3 207	1 690 1 369	2 239 2 379	8
1103 10 008	- Bierhaltige Mischgetränke	1000 l 1000 EUR	101 834 74 477	106 156 73 839	117 865 81 811	149
1103 10 009	- Wein- und ggf. fruchtwein- haltige Mischgetränke	1000 l 1000 EUR	11 430 11 106	17 989 17 826	16 434 16 198	10
1104 10 000	Wermutwein und andere Weine aus frischen Weintrauben, aromatisiert	1000 l 1000 EUR	. .	. .	. .	6
1105 10 000	Bier aus Malz	1000 hl 1000 EUR	23 336 1 581 954	22 927 1 529 055	23 794 1 605 685	252
1105 20 001	Treber aus Brauereien, Brennereien und Mälzereien	1000 EUR	10 400	11 881	12 160	190
1105 20 003	Schlempen und Reststoffe aus Brauereien, Brennereien und Mälzereien	1000 EUR	15 949	17 000	21 569	23
1106 10 300	Malz - ungeröstet	t t	417 117 410 987	446 082 438 234	440 498 433 705	29 25
	darunter zum Absatz bestimmt	1000 EUR	. .	164 857	161 890	
1106 10 500	- geröstet	t t	19 181 .	22 958 21 272	23 940 22 090	7 5
	darunter zum Absatz bestimmt	1000 EUR	. .	9 346	9 675	
1107 11 301	Erfrischungsgetränke; natürliches Mineralwasser und sonstiges Wasser; abgefüllt  Mineralwasser und kohlen säure- haltiges Wasser, nicht gesüßt und andere nicht gesüßte Wasser; abgefüllt	1000 l 1000 l 1000 EUR	2 033 887 1 946 183 332 164	1 987 762 1 903 777 328 610	2 116 712 2 030 516 352 701	134 134
1107 11 302	- Natürliches Mineralwasser mit klassischem (hohen) Kohlen- säuregehalt ("Sprudel") über 4,5g CO2/Liter	1000 l 1000 l 1000 EUR	1 407 743 1 393 746 252 640	1 420 906 1 405 023 253 894	1 505 141 1 491 264 279 644	119 119
	darunter zum Absatz bestimmt	1000 EUR				

Melde-Nr.	Bezeichnung	Einheit	3. Vj 2012	2. Vj 2013	3. Vj 2013	3. Vj 2013 Anzahl der Unternehmen
1	2	3	4	5	6	7
1107 11 303	- Quellwasser, natürlich, mit oder ohne Kohlensäure darunter zum Absatz bestimmt	1000 l 1000 l 1000 EUR	* . .	. . .	34 126 . .	8 8
1107 11 305	- Tafelwasser, mit oder ohne Kohlensäure darunter zum Absatz bestimmt	1000 l 1000 l 1000 EUR	* 44 796 44 796 24 510	39 796 39 796 23 128	46 053 46 053 27 522	67 67
1107 11 307	- Heilwasser darunter zum Absatz bestimmt	1000 l 1000 l 1000 EUR	* 25 127 10 260	. 23 554 9 830	. 25 850 10 780	21 21
1107 11 500	- Andere nicht gesüßte Wasser darunter zum Absatz bestimmt	1000 l 1000 l 1000 EUR	* . . .	. . .	. . .	3 2
1107 19 301	Erfrischungsgetränke u.a. nicht alkoholhaltige Getränke - Cola- und Colamischgetränke, nicht brennwertvermindert	1000 l 1000 EUR	723 159 442 463	692 543 492 230	702 955 519 077	164
1107 19 302	- Cola- und Colamischgetränke, brennwertvermindert (light)	1000 l 1000 EUR	234 165 147 868	246 798 161 820	242 273 170 179	48
1107 19 303	- Limonaden, nicht brennwertvermindert	1000 l 1000 EUR	857 940 310 311	804 973 295 402	856 677 328 039	194
1107 19 304	- Limonaden, brennwertvermindert (light)	1000 l 1000 EUR	106 098 31 351	91 968 33 430	93 989 31 511	96
1107 19 305	- Schorle/Wasser plus Frucht (Saft mit Wasserzusatz; Wasser mit Frucht- oder Gemüse(saft)-zusatz, über 5 % Fruchtsaftanteil, ohne andere Zusätze) (ohne Vitamin- oder Mineralzusatz); z.B. Apfelschorle	1000 l 1000 EUR	177 919 76 336	169 571 75 873	171 982 77 972	118
1107 19 306	- Wasser mit Aromen (ohne Vitamin- oder Mineralstoffzusatz), z.B. aromatisiertes Mineral-, Quell- oder Tafelwasser; Wasser mit Frucht-, Pflanzen- o.a. Aromazusatz bis 5 % Fruchtanteil; Wasser mit Geschmack	1000 l 1000 EUR	175 391 48 976	159 923 53 115	158 282 48 898	63
1107 19 307	- Diätetische Erfrischungsgetränke	1000 l 1000 EUR	18 109 7 993	18 501 8 096	19 162 9 278	53
1107 19 308	- Vitamin- und Mineralstoff-Energiegetränke, z.B. isotonische Erfrischungsgetränke, ACE-Getränke Sportgetränke, Erfrischungsgetränke mit Zusatz von Vitaminen und/oder Mineralstoffen	1000 l 1000 EUR	79 658 35 511	74 140 35 294	74 775 36 703	90
1107 19 309	- Sonstige Erfrischungsgetränke, z.B. Brausen, chininhaltige Erfrischungsgetränke wie Bitter- und Tonicgetränke	1000 l 1000 EUR	125 002 53 475	112 211 45 923	120 947 48 814	70
1107 19 551	- Nektare - - aus Orangen	1000 l 1000 EUR	37 974 17 605	33 970 15 803	34 352 16 246	16
1107 19 552	- - aus Grapefruits oder Pampelmusen	1000 l 1000 EUR	. .	. .	. .	3
1107 19 553	- - aus Äpfeln oder Birnen	1000 l 1000 EUR	17 915 7 319	18 096 8 440	16 397 6 754	12
1107 19 554	- - aus anderen Früchten	1000 l 1000 EUR	51 020 44 128	49 595 41 354	48 426 39 624	45
1107 19 555	- - Nektarmischungen mit Zusatz von Vitaminen	1000 l 1000 EUR	41 756 20 109	46 703 19 949	40 666 19 356	28
1107 19 556	- - Andere Nektarmischungen	1000 l 1000 EUR	43 971 22 986	47 726 27 216	46 571 22 765	22
1107 19 558	- - Diät-Fruchtnektare	1000 l 1000 EUR	6 088 4 143	6 970 4 751	6 125 4 298	43
1107 19 559	- - Gemüse-Nektare, Gemüsetrunke	1000 l 1000 EUR	. 190	. .	123 206	3
1107 19 591	- Andere nicht alkoholhaltige Getränke (ohne Milchfettgehalt) (ohne Nektare) - - Fruchtsaftgetränke, kohlenstofffrei, nicht brennwertvermindert	1000 l 1000 EUR	203 235 117 263	214 720 130 056	199 310 122 704	70

## 3 Produktion nach Güterarten - Deutschland

Melde-Nr.	Bezeichnung	Einheit	3. Vj 2012	2. Vj 2013	3. Vj 2013	3. Vj 2013 Anzahl der Unternehmen
1	2	3	4	5	6	7
1107 19 592	- - Fruchtsaftgetränke, kohlenstofffrei, brennwertvermindert (light)	1000 l 1000 EUR	9 925 7 437	7 786 5 697	9 182 7 241	14
1107 19 593	- - Fruchtsaftgetränke, kohlenstoffhaltig, nicht brennwertvermindert	1000 l 1000 EUR	23 287 13 033	27 002 17 545	33 434 30 399	46
1107 19 594	- - Fruchtsaftgetränke, kohlenstoffhaltig, brennwertvermindert (light)	1000 l 1000 EUR	12 935 5 862	11 985 5 538	12 892 5 869	26
1107 19 595	- - Alkoholfreies Bier (Alkohol- gehalt 0,5 %vol oder weniger)	1000 l 1000 EUR	68 413 43 452	76 496 43 235	82 479 47 038	43
1107 19 597	- - Trinkfertige Kaffee- und Teegetränke, auch mit Fruchtsaftanteil	1000 l 1000 EUR	188 438 59 029	202 810 66 557	184 231 59 891	41
1107 19 599	- - Andere nicht alkoholhaltige Getränke (ohne Milchfettgehalt; ohne Nektare), z.B. Kinder- nährgetränke, alkoholfreier Wein (Alkoholgehalt 0,5 %vol oder weniger), alkoholfreie Malzge- tränke, Bio-Weizencocktail, Ballaststoffgetränke, Milch- ersatzgetränke auf Sojabasis	1000 l 1000 EUR	76 861 100 880	81 479 98 905	87 572 101 898	50
1107 19 700	- Andere nicht alkoholhaltige Getränke mit Milchfettgehalt	1000 l 1000 EUR	56 767 48 171	54 470 48 176	60 147 53 687	24
1199 99 000	Veredlung von Erzeugnissen dieser Güterabteilung, a.n.g.	1000 EUR	.	.	.	2

Melde-Nr.	Bezeichnung	Einheit	3. Vj 2012	2. Vj 2013	3. Vj 2013	3. Vj 2013 Anzahl der Unternehmen
1	2	3	4	5	6	7
	Tabakerzeugnisse (ohne Abfälle) Zigarren, Stumpen, Zigarillos und Zigaretten, aus Tabak oder Tabakersatzstoffen - Zigarren, Stumpen und Zigarillos, Tabak enthaltend					
1200 11 304	- - Zigarren	1000 St 1000 EUR	. 9 813	130 598 9 152	. 9 955	6
1200 11 306	- - Stumpen und Zigarillos	1000 St 1000 EUR	458 291 52 510	503 105 57 104	527 128 56 511	5
1200 11 500	- Zigaretten, Tabak enthaltend	Mill.St. 1000 EUR	53 260 422 163	44 641 375 875	47 420 413 194	10
1200 11 700	- Andere Zigarren, Stumpen, Zigarillos und Zigaretten, ganz aus Tabakersatzstoffen	t 1000 EUR	. .	. .	. .	1
	Anderer verarbeiteter Tabak und andere verarbeitete Tabakersatz- stoffe; "homogenisierter" oder "rekonstituierter" Tabak; Tabakauszüge und -soßen - Rauchtabak, auch teilweise oder ganz aus Tabakersatzstoffen					
1200 19 303	- - Feinschnitt	t 1000 EUR	11 182 74 497	10 322 69 100	10 457 79 962	10
1200 19 305	- - Pfeifentabak (Krüllschnitt, Grobschnitt)	t 1000 EUR	160 3 232	151 3 812	212 4 197	5
1200 19 900	- Anderer verarbeiteter Tabak und andere verarbeitete Tabakersatz- stoffe; "homogenisierter" oder "rekonstituierter" Tabak; Tabak- auszüge und -soßen (ohne Rauchtabak)	t 1000 EUR	. .	622 .	525 .	3
1299 99 000	Veredlung von Erzeugnissen dieser Güterabteilung	1000 EUR	. .	. .	. .	1

Melde-Nr.	Bezeichnung	Einheit	3. Vj 2012	2. Vj 2013	3. Vj 2013	3. Vj 2013 Anzahl der Unternehmen
1	2	3	4	5	6	7
	Textilien					
	Textile Spinnstoffe und Garne					
1310 10 000	Wollfett und daraus stammende Fettstoffe (einschl. Lanolin) darunter zum Absatz bestimmt	t t 1000 EUR	* - -	- - -	- - -	- - -
1310 21 000	Natürliche textile Spinnstoffe, bearbeitet zum Spinnen - Grege, weder gedreht noch gezwirnt darunter zum Absatz bestimmt	t t 1000 EUR	* - -	- - -	- - -	- - -
1310 22 000	- Wolle, entschweißt oder carbo- nisiert, weder gekrempelt noch gekämmt darunter zum Absatz bestimmt	t t 1000 EUR	* - -	- - -	- - -	- - -
1310 23 000	- Kämmlinge von Wolle oder feinen Tierhaaren darunter zum Absatz bestimmt	t t 1000 EUR	* . .	. . .	. . .	2 2
1310 24 000	- Wolle oder Tierhaare, gekrempelt oder gekämmt (einschl. ge- kämmt Wolle in loser Form darunter zum Absatz bestimmt	t t 1000 EUR	* - -	- - -	- - -	- - -
1310 25 000	- Baumwolle, kardierte oder gekämmt darunter zum Absatz bestimmt	t t 1000 EUR	* . .	. . .	. . .	1 1
1310 26 000	- Jute und andere textile Bast- fasern (außer Flachs, Hanf und Ramie), bearbeitet, jedoch nicht versponnen darunter zum Absatz bestimmt	t t 1000 EUR	* - -	- - -	- - -	- - -
1310 29 000	- Andere pflanzliche Textilfasern, verarbeitet, aber nicht ver- spinnen darunter zum Absatz bestimmt	t t 1000 EUR	* . .	. . .	. . .	1 1
1310 31 000	Chemiefasern, gekrempelt, gekämmt oder anders für die Spinnerei auf- bereitet - Synthetische Spinnfasern darunter zum Absatz bestimmt	t t 1000 EUR	* 2 574 .	2 916 . .	2 809 . .	3 2
1310 32 000	- Künstliche Spinnfasern darunter zum Absatz bestimmt	t t 1000 EUR	* - -	- - -	- - -	- - -
1310 40 100	Seidengarne, Schappeseidengarne oder Bourreteseidengarne - Seidengarne (ohne Schappeseiden- garne oder Boureteseidengarne darunter zum Absatz bestimmt	t t 1000 EUR	* - -	- - -	- - -	- - -
1310 40 300	- Schappeseidengarne oder Bour- reteseidengarne, n.A.E. darunter zum Absatz bestimmt	t t 1000 EUR	* - -	- - -	- - -	- - -
1310 40 500	- Seidengarne, Schappeseidengarne oder Bourreteseidengarne, i.A.E.; Messinahaar darunter zum Absatz bestimmt	t t 1000 EUR	* . .	. . .	. . .	1 1
1310 50 100	Garne aus Wolle, auch in Aufmach- ungen für den Einzelverkauf; Garne aus feinen oder groben Tierhaaren oder aus Rosshaar - Streichgarne aus Wolle oder feinen Tierhaaren, n.A.E. darunter zum Absatz bestimmt	t t 1000 EUR	* . 235	. 242 2 133	. 188 1 505	3 3
1310 50 300	- Kammgarne aus Wolle oder feinen Tierhaaren, n.A.E. darunter zum Absatz bestimmt	t t 1000 EUR	* - -	- - -	- - -	- - -
1310 50 502	- Garne aus Wolle oder feinen Tier- haaren, i.A.E. - mit einem Anteil an Wolle von 85 GHT oder mehr darunter zum Absatz bestimmt	t t 1000 EUR	* . .	. . .	. . .	2 2
1310 50 508	- - Andere Garne aus Wolle oder feinen Tierhaaren a.n.g. darunter zum Absatz bestimmt	t t 1000 EUR	* . .	. . 1 446	. . 1 437	3 3

Melde-Nr.	Bezeichnung	Einheit	3. Vj 2012	2. Vj 2013	3. Vj 2013	3. Vj 2013 Anzahl der Unternehmen
1	2	3	4	5	6	7
	Garne aus Baumwolle, Nähgarne aus Baumwolle					
	Garne aus Baumwolle (ohne Nähgarne)					
	- aus nicht gekämmten Fasern					
	- - für Gewebe (ohne Teppiche und Fußbodenbeläge), n.A.E.					
1310 61 321	- - mit einem Anteil an Baumwolle von 85 GHT oder mehr	t	*	2 859	3 542	3 529
	darunter zum Absatz bestimmt	t		1 666	2 563	2 574
		1000 EUR		3 981	5 648	5 182
1310 61 327	- - mit einem Anteil an Baumwolle von weniger als 85 GHT, gemischt mit synthetischen Fasern	t	*	307	.	339
	darunter zum Absatz bestimmt	t		43	20	.
		1000 EUR		122	27	94
1310 61 328	- - mit einem Anteil an Baumwolle von weniger als 85 GHT, gemischt mit sonstigen Fasern	t	*	.	.	-
	darunter zum Absatz bestimmt	t		.	.	-
		1000 EUR		.	.	-
	- für Maschenware, n.A.E.					
1310 61 331	- - mit einem Anteil an Baumwolle von 85 GHT oder mehr	t	*	59	.	.
	darunter zum Absatz bestimmt	t		59	.	.
		1000 EUR		222	.	.
1310 61 335	- - mit einem Anteil an Baumwolle von weniger als 85 GHT, gemischt mit künstlichen Fasern	t	*	.	.	.
	darunter zum Absatz bestimmt	t		.	.	.
		1000 EUR		.	.	.
1310 61 338	- - mit einem Anteil an Baumwolle von weniger als 85 GHT, gemischt mit sonstigen Fasern	t	*	.	-	-
	darunter zum Absatz bestimmt	t		.	-	-
		1000 EUR		.	-	-
1310 61 350	- für andere Zwecke (auch für Teppiche und Fußbodenbeläge, (ohne Nähgarne))	t	*	.	.	.
	darunter zum Absatz bestimmt	t		.	.	.
		1000 EUR		.	.	.
	- aus gekämmten Fasern					
	- für Gewebe (ohne Teppiche und Fußbodenbeläge), n.A.E.					
1310 61 521	- - mit einem Anteil an Baumwolle von 85 GHT oder mehr	t	*	.	.	.
	darunter zum Absatz bestimmt	t		96	168	89
		1000 EUR		565	949	352
1310 61 529	- - mit einem Anteil an Baumwolle von weniger als 85 GHT, gemischt mit sonstigen Fasern	t	*	12	37	23
	darunter zum Absatz bestimmt	t		12	.	.
		1000 EUR		76	.	.
	- für Maschenware, n.A.E.					
1310 61 531	- - mit einem Anteil an Baumwolle von 85 GHT oder mehr	t	*	.	.	.
	darunter zum Absatz bestimmt	t		422	296	297
		1000 EUR		4 022	2 165	1 768
1310 61 537	- - mit einem Anteil an Baumwolle von weniger als 85 GHT, gemischt mit synthetischen Fasern	t	*	.	.	.
	darunter zum Absatz bestimmt	t		.	.	.
		1000 EUR		.	.	.
1310 61 538	- - mit einem Anteil an Baumwolle von weniger als 85 GHT, gemischt mit sonstigen Fasern	t	*	.	.	.
	darunter zum Absatz bestimmt	t		.	.	.
		1000 EUR		.	.	.
1310 61 550	- für andere Zwecke (auch für Teppiche und Fußbodenbeläge, (ohne Nähgarne) n.A.E.)	t	*	.	.	.
	darunter zum Absatz bestimmt	t		.	.	.
		1000 EUR		.	.	.
1310 61 600	- Garne (ohne Nähgarne), i.A.E.	t	*	-	-	-
	darunter zum Absatz bestimmt	t		-	-	-
		1000 EUR		-	-	-
1310 62 001	Nähgarne aus Baumwolle					
	- Nähgarne, n.A.E.	t	*	.	.	.
	darunter zum Absatz bestimmt	t		.	.	.
		1000 EUR		.	.	.
1310 62 002	- Nähgarne, i.A.E.	t	*	2	5	3
	darunter zum Absatz bestimmt	t		2	5	3
		1000 EUR		77	168	87
	Garne aus anderen pflanzlichen Spinnstoffen als Baumwolle (einschl. Flachs-, Jute-, Kokos- und Hanffasern); Papiergarne					
	Garne aus Flachs					
1310 71 100	- Garne aus Flachs, n.A.E.	t	*	.	.	.
	darunter zum Absatz bestimmt	t		.	.	.
		1000 EUR		.	.	.



Melde-Nr.	Bezeichnung	Einheit	3. Vj 2012	2. Vj 2013	3. Vj 2013	3. Vj 2013 Anzahl der Unternehmen
1	2	3	4	5	6	7
1310 71 200	- Garne aus Flachs (Leinengarne), i.A.E. darunter zum Absatz bestimmt	t t 1000 EUR	* . .	. . .	. . .	1 1
1310 72 000	Garne aus Jute oder anderen textilen Bastfasern und anderen pflanzlichen Spinnstoffen (ohne Flachs); Papiergarne darunter zum Absatz bestimmt	t t 1000 EUR	* . .	. . .	. . .	1 1
	Garne aus Kunstfasern					
	Garne aus synthetischen oder künst- lichen Filamenten, gezwirnt (außer Nähgarnen, hochfesten Garnen aus Nylon oder anderen Polyamiden, Poly- estern oder Viskose), n.A.E.; Garne aus synthetischen oder künstlichen Filamenten (außer Nähgarnen), i.A.E. - aus synthetischen Filamenten, n.A.E.					
1310 81 103	- - aus Nylon oder anderen Polyamidfilamenten darunter zum Absatz bestimmt	t t 1000 EUR	* . 531 3 947	. . 522 3 632	. . 483 3 615	7 6
1310 81 105	- - aus Polyesterfilamenten darunter zum Absatz bestimmt	t t 1000 EUR	* . 1 044 5 624	. . 1 085 6 383	. . 1 108 6 215	6 5
1310 81 107	- - aus anderen synthetischen Filamenten darunter zum Absatz bestimmt	t t 1000 EUR	* . 262 .	. . 308 .	. . 337 .	3 2
1310 81 300	- aus künstlichen Filamenten, n.A.E. darunter zum Absatz bestimmt	t t 1000 EUR	* . 1 048 1 048 2 655	. . 1 057 2 554	1 160 1 160 3 114	5 5
1310 81 500	- Garne aus synthetischen oder künstlichen Filamenten (ohne Nähgarne), i.A.E. darunter zum Absatz bestimmt	t t 1000 EUR	* . . .	. . . .	. . . .	1 1
	Garne aus synthetischen Spinnfasern (ohne Nähgarne) mit einem Anteil an diesen Spinnfasern von 85 GHT oder mehr - aus synthetischen Spinnfasern, mit einem Anteil an diesen Spinnfasern von 85 GHT oder mehr, n.A.E.					
1310 82 101	- - Gewebe (ohne Teppiche und Fußbodenbeläge) darunter zum Absatz bestimmt	t t 1000 EUR	* . 5 901 5 246 17 830	. . 6 099 5 644 18 750	. . 6 214 5 655 16 027	15 14
1310 82 103	- - für Maschenware darunter zum Absatz bestimmt	t t 1000 EUR	* . 376 6 127	. . 508 7 473	. . 391 6 538	5 5
1310 82 105	- - für andere Zwecke (auch für Teppiche und Fußbodenbeläge, ohne Nähgarne) darunter zum Absatz bestimmt	t t 1000 EUR	* . 5 430 5 174 19 872	. . 6 435 6 088 21 689	. . 5 188 4 930 17 955	12 11
1310 82 500	- Garne aus synthetischen Spinn- fasern mit einem Anteil an diesen Spinnfasern von 85 GHT oder mehr (ausgenommen Nähgarne), i.A.E. darunter zum Absatz bestimmt	t t 1000 EUR	* . . .	- . . -	- . . -	- -
	Garne aus synthetischen Spinnfasern (ohne Nähgarne) mit einem Anteil an diesen Spinnfasern von 85 GHT oder weniger					
1310 83 200	- aus Polyester-Spinnfasern, mit einem Anteil von weniger als 85 GHT, hauptsächlich oder aus- schließlich mit künstlichen Spinn- fasern gemischt, n.A.E. darunter zum Absatz bestimmt	t t 1000 EUR	* . 48 .	. . 58 314	. . 33 195	6 6
1310 83 330	- mit gekrempelter Wolle oder feinen Tierhaaren gemischt, mit einem Anteil von weniger als 85 GHT, n.A.E. darunter zum Absatz bestimmt	t t 1000 EUR	* . . .	. . . .	. . . .	1 1
1310 83 360	- mit gekämmter Wolle oder feinen Tierhaaren gemischt, mit einem Anteil von weniger als 85 GHT, n.A.E. darunter zum Absatz bestimmt	t t 1000 EUR	* . . .	. . . .	. . . .	1 1

Melde-Nr.	Bezeichnung	Einheit	3. Vj 2012	2. Vj 2013	3. Vj 2013	3. Vj 2013 Anzahl der Unternehmen
1	2	3	4	5	6	7
1310 83 402	Garne aus synthetischen Spinnfasern, mit einem Anteil von weniger als 85 GHT, hauptsächlich oder ausschließlich mit Baumwolle gemischt, n.A.E. - für Gewebe (ohne Teppiche und Fußbodenbeläge) darunter zum Absatz bestimmt	t t 1000 EUR	* . 525 2 454	. 727 1 897	. 602 1 834	7 7
1310 83 408	- für andere Zwecke (auch für Maschenware, Teppiche und Fußbodenbeläge, ohne Nähgarne) darunter zum Absatz bestimmt	t t 1000 EUR	* 166 166 1 234	182 182 593	135 135 716	5 5
1310 83 802	Andere Garne aus synthetischen Spinnfasern (ohne Wolle), n.A.E. - für Gewebe (ohne Teppiche und Fußbodenbeläge) darunter zum Absatz bestimmt	t t 1000 EUR	* 48 48 .	. . . . .	. . . . .	2 2
1310 83 808	- für andere Zwecke (auch für Maschenware, Teppiche und Fußbodenbeläge) darunter zum Absatz bestimmt	t t 1000 EUR	* . . . .	. . . . .	. . . . .	2 2
1310 83 900	Aus synthetischen Spinnfasern mit einem Anteil an diesen Spinnfasern von weniger als 85 GHT, i.A.E. darunter zum Absatz bestimmt	t t 1000 EUR	* - - -	- - -	- - -	- -
1310 84 100	Garne aus künstlichen Spinnfasern (ausgenommen Nähgarne) - aus künstlichen Spinnfasern (ohne Nähgarne), auch gezwirnt, n.A.E. darunter zum Absatz bestimmt	t t 1000 EUR	* 1 294 3 381	. 994 1 515	. 672 1 163	9 8
1310 84 300	- aus künstlichen Spinnfasern, i.A.E. darunter zum Absatz bestimmt	t t 1000 EUR	* - - -	- - -	- - -	- -
1310 85 101	Nähgarne und andere Garne aus Kunstfasern, auch in Aufmachungen für den Einzelverkauf - Nähgarne aus synthetischen oder künstlichen Filamenten - - Nähgarne, n.A.E. darunter zum Absatz bestimmt	t t 1000 EUR	* 609 609 13 373	605 605 13 829	576 576 13 143	6 6
1310 85 102	- - Nähgarne, i.A.E. darunter zum Absatz bestimmt	t t 1000 EUR	* . . . .	. . . . .	. . . . .	3 3
1310 85 500	- Nähgarne aus synthetischen oder künstlichen Spinnfasern darunter zum Absatz bestimmt	t t 1000 EUR	* . . . .	. . . . .	. . . . .	4 4
1320 11 000	Gewebe Gewebe aus natürlichen Spinnstoffen (ohne Baumwolle) Gewebe aus Seide, Schappeseide oder Bourrette-seide darunter zum Absatz bestimmt	t 1000 m² t 1000 m² 1000 EUR	* 6 56 6 56 1 010	6 . . 6 . . 1 002	5 44 5 44 820	3 3 3 3
1320 12 300	Gewebe aus gekrempelter oder gekämmter Wolle, feinen oder groben Tierhaaren oder Rosshaar - Streichgarngewebe aus Wolle oder feinen Tierhaaren darunter zum Absatz bestimmt	t 1000 m² t 1000 m² 1000 EUR	* . . 80 232 2 404	. . . 123 367 3 222	. . . 82 250 2 296	6 6 5 5
1320 12 602	- Kammgarngewebe aus Wolle oder feinen Tierhaaren sowie Gewebe aus groben Tierhaaren oder Rosshaar - - für Herrenoberbekleidungsstoff darunter zum Absatz bestimmt	t 1000 m² t 1000 m² 1000 EUR	* 88 406 88 406 2 800	139 549 139 549 3 756	87 376 87 376 2 598	4 4 4 4
1320 12 604	- - anderer Bekleidungsstoff darunter zum Absatz bestimmt	t 1000 m² t 1000 m² 1000 EUR	* 142 614 . . . .	174 742 . . . .	165 722 . . . .	4 4 2 2

## 3 Produktion nach Güterarten - Deutschland

Melde-Nr.	Bezeichnung	Einheit	3. Vj 2012	2. Vj 2013	3. Vj 2013	3. Vj 2013 Anzahl der Unternehmen
1	2	3	4	5	6	7
1320 12 605	- - für Heim- und Haushaltstextilien	t	*	.	.	2
		1000 m²	*	.	.	2
	darunter zum Absatz bestimmt	t	.	.	.	2
		1000 m²	.	.	.	2
		1000 EUR	.	.	.	2
1320 12 608	- - für technischen und industriellen Bedarf	t	*	528	552	4
		1000 m²	*	1 338	1 171	4
	darunter zum Absatz bestimmt	t	.	528	552	4
		1000 m²	.	1 338	1 171	4
		1000 EUR	.	6 807	5 626	4
1320 13 300	Gewebe aus Flachs	t	*	.	.	2
	- Gewebe aus Flachs (Leinengewebe), mit einem Anteil an Flachs von 85 GHT oder mehr	1000 m²	*	.	.	2
	darunter zum Absatz bestimmt	t	.	.	.	2
		1000 m²	.	.	.	2
		1000 EUR	.	.	.	2
1320 13 600	- Leinengewebe, mit einem Anteil an Flachs weniger als 85 GHT	t	*	19	9	3
		1000 m²	*	86	63	3
	darunter zum Absatz bestimmt	t	.	.	.	2
		1000 m²	.	.	.	2
		1000 EUR	.	27	.	2
1320 14 000	Gewebe aus Jute oder anderen Textilien Bastfasern (ohne Flachs, Hanf, Ramie)	t	*	.	113	3
		1000 m²	*	.	.	3
	darunter zum Absatz bestimmt	t	.	113	176	3
		1000 m²	.	.	.	3
		1000 EUR	.	.	.	3
1320 19 000	Gewebe aus Hanf, Ramie, anderen pflanzlichen Spinnstoffen (ohne Flachs, Jute oder andere textile Bastfasern); Gewebe aus Papiergarnen	t	*	.	.	1
		1000 m²	*	.	.	1
	darunter zum Absatz bestimmt	t	.	.	.	1
		1000 m²	.	.	.	1
		1000 EUR	.	.	.	1
	Baumwollgewebe	t	*	.	.	1
	- roh, gebleicht, gefärbt, bedruckt, mit einem Quadratmetergewicht von 200 g oder weniger (ohne solches für Verbandmull)	1000 m²	*	.	.	1
1320 20 141	- - für Bekleidung, Hemden- und Blusenstoff	t	*	.	.	1
		1000 m²	*	.	.	1
	darunter zum Absatz bestimmt	t	.	.	.	1
		1000 m²	.	.	.	1
		1000 EUR	.	.	.	1
1320 20 143	- - für andere Bekleidung	t	*	.	.	2
	- - - Damenoberbekleidungsstoff	1000 m²	*	.	.	2
	darunter zum Absatz bestimmt	t	.	.	.	2
		1000 m²	.	.	.	2
		1000 EUR	.	.	.	2
1320 20 148	- - - Anderer Bekleidungsstoff	t	*	191	200	6
		1000 m²	*	1 137	1 196	6
	darunter zum Absatz bestimmt	t	.	191	200	6
		1000 m²	.	1 137	1 196	6
		1000 EUR	.	3 383	3 454	6
	- - für Haushaltstextilien und Heimtextilien	t	*	85	122	3
1320 20 172	- - - Dekorationsstoff	1000 m²	*	474	658	3
	darunter zum Absatz bestimmt	t	.	85	122	3
		1000 m²	.	474	658	3
		1000 EUR	.	341	512	3
1320 20 178	- - - Anderer Haushalts- und Heimtextilienstoff	t	*	3 082	3 484	11
		1000 m²	*	19 145	21 666	11
	darunter zum Absatz bestimmt	t	.	.	577	7
		1000 m²	.	.	3 680	7
		1000 EUR	.	.	.	7
1320 20 190	- - für technischen und industriellen Bedarf	t	*	.	.	12
		1000 m²	*	.	.	12
	darunter zum Absatz bestimmt	t	.	.	.	12
		1000 m²	.	3 211	3 627	12
		1000 EUR	.	10 302	11 136	12
		1000 EUR	.	16 874	17 147	12
1320 20 200	- für Verbandmull, Binden und Verbände, roh oder gebleicht, mit einem Quadratmetergewicht von 100 g oder weniger, n.A.E.	t	*	-	-	-
		1000 m²	*	-	-	-
	darunter zum Absatz bestimmt	t	.	.	.	1
		1000 m²	.	.	.	1
		1000 EUR	.	.	.	1

## 3 Produktion nach Güterarten - Deutschland

Melde-Nr.	Bezeichnung	Einheit	3. Vj 2012	2. Vj 2013	3. Vj 2013	3. Vj 2013 Anzahl der Unternehmen
1	2	3	4	5	6	7
1320 20 310	- buntgewebt, mit einem Quadratmetergewicht von 200 g oder weniger, für Hemden und Blusen	t 1000 m <sup>2</sup> t 1000 m <sup>2</sup> 1000 EUR	* * . .	. - - -	- - - -	- - - -
	darunter zum Absatz bestimmt	t 1000 m <sup>2</sup> 1000 EUR	. . .	- - -	- - -	- - -
1320 20 420	- roh, gebleicht, gefärbt, bedruckt, mit einem Quadratmetergewicht von mehr als 200 g (ohne Denim)	t 1000 m <sup>2</sup> 1000 EUR	* * .	. 4 110 758	. . 833	6 6 5
	- - für Bekleidung	t 1000 m <sup>2</sup> 1000 EUR	* * .	833 4 110 5 719	. 727 3 635	6 5 5
1320 20 440	- - für Haushaltstextilien und Heimtextilien	t 1000 m <sup>2</sup> t 1000 m <sup>2</sup> 1000 EUR	* * . .	1 803 5 409 1 740 4 907	1 825 5 568 1 732 4 633	9 9 8 8
	darunter zum Absatz bestimmt	t 1000 m <sup>2</sup> 1000 EUR	* * .	1 825 5 568 1 732 4 633	1 746 4 958 1 677 4 414	9 9 8 8
1320 20 490	- - für den technischen und industriellen Bedarf	t 1000 m <sup>2</sup> t 1000 m <sup>2</sup> 1000 EUR	* * . .	2 829 7 963 1 669 4 960	. . 2 574 6 937	10 10 10 10
	darunter zum Absatz bestimmt	t 1000 m <sup>2</sup> 1000 EUR	* * .	2 829 7 963 11 301	2 574 6 937 9 305	10 10 10
1320 20 600	- Denim, buntgewebt, mit einem Quadratmetergewicht von mehr als 200 g	t 1000 m <sup>2</sup> t 1000 m <sup>2</sup> 1000 EUR	* * . .	- - - -	- - - -	- - - -
	darunter zum Absatz bestimmt	t 1000 m <sup>2</sup> 1000 EUR	* * .	- - -	- - -	- - -
1320 20 720	- buntgewebt (ohne Denim)	t 1000 m <sup>2</sup> t 1000 m <sup>2</sup> 1000 EUR	* * . .	- - - -	. . - -	1 1 - -
	- - für Bekleidung	t 1000 m <sup>2</sup> t 1000 m <sup>2</sup> 1000 EUR	* * . .	- - - -	. . - -	1 1 - -
1320 20 740	- - für Haushaltstextilien und Heimtextilien	t 1000 m <sup>2</sup> t 1000 m <sup>2</sup> 1000 EUR	* * . .	472 1 602 33 121	. 1 738 28 102	7 7 4 4
	darunter zum Absatz bestimmt	t 1000 m <sup>2</sup> 1000 EUR	* * .	472 1 602 33 121	544 1 738 32 120	7 7 4 4
1320 20 790	- - für technischen und industriellen Bedarf	t 1000 m <sup>2</sup> t 1000 m <sup>2</sup> 1000 EUR	* * . .	587 2 518 587 2 518	415 1 774 415 1 774	3 3 3 3
	darunter zum Absatz bestimmt	t 1000 m <sup>2</sup> 1000 EUR	* * .	415 1 774 2 239	295 1 270 1 891	3 3 3
	Gewebe aus Chemiefasern					
	Gewebe aus synthetischen oder künstlichen Filamenten					
1320 31 300	- aus hochfesten Garnen aus Nylon o.a. Polyamiden, Polyester und Viskosegarnen; aus Streifen u. dgl. und aus durch ein Bindemittel verklebte oder verschweißte Lagen, aus synthetischen Filamenten	t 1000 m <sup>2</sup> t 1000 m <sup>2</sup> 1000 EUR	* * . .	. . 2 245 30 665	. . 2 559 35 184	10 10 9 9
	darunter zum Absatz bestimmt	t 1000 m <sup>2</sup> 1000 EUR	* * .	. . 20 018	. . 24 277	10 10 9
	- aus synthetischen Filamentgarnen (ohne Gewebe aus hochfesten Garnen, Streifen u. dgl.)					
1320 31 501	- - Futterstoff	t 1000 m <sup>2</sup> t 1000 m <sup>2</sup> 1000 EUR	* * . .	. . . .	. . . .	1 1 1 1
	darunter zum Absatz bestimmt	t 1000 m <sup>2</sup> 1000 EUR	* * .	. . 2 074	. . 2 608	1 1 3
1320 31 503	- - für andere Bekleidung	t 1000 m <sup>2</sup> t 1000 m <sup>2</sup> 1000 EUR	* * . .	134 1 134 134 1 134	. . 128 .	3 3 3 3
	darunter zum Absatz bestimmt	t 1000 m <sup>2</sup> 1000 EUR	* * .	134 1 134 2 074	. . 2 608	3 3 3
1320 31 504	- - für Gardinen und Wandbehänge	t 1000 m <sup>2</sup> t 1000 m <sup>2</sup> 1000 EUR	* * . .	182 861 182 861	191 904 191 904	5 5 5 5
	darunter zum Absatz bestimmt	t 1000 m <sup>2</sup> 1000 EUR	* * .	182 861 4 908	168 794 5 258	5 5 5
1320 31 505	- - für andere Haushalts- und Heimtextilien	t 1000 m <sup>2</sup> t 1000 m <sup>2</sup> 1000 EUR	* * . .	. . 70 268	. . 401 71	5 5 4 4
	darunter zum Absatz bestimmt	t 1000 m <sup>2</sup> 1000 EUR	* * .	. . 444	. . 417	5 5 4

## 3 Produktion nach Güterarten - Deutschland

Melde-Nr.	Bezeichnung	Einheit	3. Vj 2012	2. Vj 2013	3. Vj 2013	3. Vj 2013 Anzahl der Unternehmen	
1	2	3	4	5	6	7	
1320 31 509	- - für technischen und industriellen Bedarf	t 1000 m²	* *	. .	. .	18 18	
	darunter zum Absatz bestimmt	t 1000 m² 1000 EUR	11 094 31 164 71 903	12 300 33 576 77 550	12 168 32 868 76 656	18 18 18	
	- aus künstlichen Filamentgarnen, Streifen u. dgl. (ohne Gewebe aus hochfesten Viskosegarnen)						
1320 31 702	- - für Bekleidung	t 1000 m²	* *	183 1 441	111 1 246	102 1 131	4 4
	darunter zum Absatz bestimmt	t 1000 m² 1000 EUR	183 1 441 2 253	111 1 246 2 029	102 1 131 1 783	4 4 4	
1320 31 705	- - für andere Haushalts- und Heimtextilien	t 1000 m²	* *	- -	- -	- -	- -
	darunter zum Absatz bestimmt	t 1000 m² 1000 EUR	- - -	- - -	- - -	- - -	
1320 31 709	- - für technischen und industriellen Bedarf	t 1000 m²	* *	1 081 .	1 034 .	853 .	3 3
	darunter zum Absatz bestimmt	t 1000 m² 1000 EUR	1 081 . 18 123	1 034 . 17 306	853 . 19 866	3 3 3	
	Gewebe aus synthetischen Spinnfasern						
	- mit einem Anteil an diesen Spinnfasern von 85 GHT oder mehr						
1320 32 101	- - Möbelstoff	t 1000 m²	* *	147 428	194 519	169 484	4 4
	darunter zum Absatz bestimmt	t 1000 m² 1000 EUR	147 428 3 403	194 519 4 346	169 484 3 620	4 4 4	
1320 32 102	- - Dekorationsstoff	t 1000 m²	* *	672 4 805	801 5 707	758 5 428	9 9
	darunter zum Absatz bestimmt	t 1000 m² 1000 EUR	672 4 805 13 195	801 5 707 14 448	758 5 428 11 942	9 9 9	
1320 32 109	- - Andere Gewebe aus synthetischen Spinnfasern mit einem Anteil an diesen Spinnfasern von 85 GHT oder mehr	t 1000 m²	* *	5 702 38 479	6 320 44 120	5 131 32 795	26 26
	darunter zum Absatz bestimmt	t 1000 m² 1000 EUR	5 390 37 433 47 160	6 068 43 206 53 843	4 812 31 644 45 520	24 24 24	
1320 32 200	- mit einem Anteil an diesen Spinnfasern von weniger als 85 GHT, hauptsächlich oder ausschließlich mit Baumwolle gemischt, roh, gebleicht, gefärbt oder bedruckt	t 1000 m²	* *	. .	. .	. .	12 12
	darunter zum Absatz bestimmt	t 1000 m² 1000 EUR	1 266 5 991 16 611	1 543 7 488 11 789	1 526 7 373 11 604	12 12 12	
1320 32 300	- mit einem Anteil an diesen Spinnfasern von weniger als 85 GHT, mit Baumwolle gemischt, buntgewebt	t 1000 m²	* *	. .	. .	. .	6 6
	darunter zum Absatz bestimmt	t 1000 m² 1000 EUR	488 2 113 5 298	501 2 319 5 335	449 1 868 4 608	5 5 5	
1320 32 400	- mit Wolle oder gestrichenen feinen Tierhaaren gemischt	t 1000 m²	* *	. .	. .	. .	2 2
	darunter zum Absatz bestimmt	t 1000 m² 1000 EUR	. . .	. . .	. . .	2 2 2	
1320 32 500	- mit gekämmter Wolle oder gekämmten feinen Tierhaaren gemischt	t 1000 m²	* *	. .	. .	. .	1 1
	darunter zum Absatz bestimmt	t 1000 m² 1000 EUR	. . .	. . .	. . .	1 1 1	
1320 32 900	- Andere Mischgewebe aus synthetischen Spinnfasern (ohne solche mit Wolle und Baumwolle gemischt)	t 1000 m²	* *	72 491	93 625	317 866	9 9
	darunter zum Absatz bestimmt	t 1000 m² 1000 EUR	72 491 917	93 625 994	317 866 1 182	9 9 9	
1320 33 300	Gewebe aus künstlichen Spinnfasern						
	- rohgewebt	t 1000 m²	* *	376 3 301	334 2 865	349 2 759	8 8
	darunter zum Absatz bestimmt	t 1000 m² 1000 EUR	376 3 301 5 715	334 2 865 4 443	349 2 759 4 320	8 8 8	

Melde-Nr.	Bezeichnung	Einheit	3. Vj 2012	2. Vj 2013	3. Vj 2013	3. Vj 2013 Anzahl der Unternehmen	
1	2	3	4	5	6	7	
1320 33 500	- buntgewebt	t	*	.	.	1	
		1000 m²	*	.	.	1	
	darunter zum Absatz bestimmt	t	.	.	.	1	
		1000 m²	.	.	.	1	
		1000 EUR	.	.	.		
1320 41 000	Spezialgewebe Plüsch-, Samt- und Chenillegewebe (außer Schlingengeweben und Bändern)	t	*	631	778	794	7
		1000 m²	*	1 233	1 118	1 117	7
	darunter zum Absatz bestimmt	t	.	631	778	794	7
		1000 m²	.	1 233	1 118	1 117	7
		1000 EUR	.	10 634	11 260	10 453	
1320 42 000	Frottiergewebe (Schlingengewebe) (ohne Bänder) aus Baumwolle	t	*	741	646	726	4
		1000 m²	*	1 442	1 269	1 406	4
	darunter zum Absatz bestimmt	t	.	-	-	-	-
		1000 m²	.	-	-	-	-
		1000 EUR	.	-	-	-	
1320 43 000	Frottiergewebe (Schlingengewebe) (ohne Bänder) aus anderen Spinn- stoffen	t	*	.	.	.	1
		1000 m²	*	.	.	.	1
	darunter zum Absatz bestimmt	t	.	.	.	.	1
		1000 m²	.	.	.	.	1
		1000 EUR	.	.	.	.	
1320 44 000	Drehergewebe (ohne solche für Verbandmull und Bänder)	t	*	53	79	44	4
		1000 m²	*	598	798	567	4
	darunter zum Absatz bestimmt	t	.	53	79	44	4
		1000 m²	.	598	798	567	4
		1000 EUR	.	1 661	1 891	1 670	
1320 45 000	Getuftete Spinnstoffzeugnisse (ohne Teppiche und andere Fuß- bodenbeläge)	t	*	.	.	.	1
		1000 m²	*	.	.	.	1
	darunter zum Absatz bestimmt	t	.	.	.	.	1
		1000 m²	.	.	.	.	1
		1000 EUR	.	.	.	.	
1320 46 000	Gewebe aus Glasfasern (einschl. Bändern)	t	*	.	.	.	15
		1000 m²	*	.	.	.	15
	darunter zum Absatz bestimmt	t	.	5 163	5 498	5 814	14
		1000 m²	.	39 275	42 475	46 565	14
		1000 EUR	.	33 474	35 899	34 287	
	Textilveredlung						
1330 11 100	Bleichen, Färben, Bedrucken u.a. Ausrüstungen von Fasern und Geweben - Bleichen, Färben, Bedrucken u.a. Ausrüstungen von Fasern	t	.	512	.	.	3
		1000 EUR	.	2 123	2 894	2 342	
1330 11 210	- - aus Seide	t	.	.	.	.	1
		1000 EUR	.	.	.	.	
1330 11 220	- - aus Wolle oder anderen Tier- haaren	t	.	56	77	56	4
		1000 EUR	.	273	360	271	
1330 11 230	- - aus Baumwolle	t	.	2 171	2 493	2 285	10
		1000 EUR	.	11 332	15 602	14 253	
1330 11 240	- - aus Flachs, Jute, anderen tex- tilen Bastfasern, pflanzlichen Spinnstoffen und Papiergarn	t	.	.	.	.	1
		1000 EUR	.	.	.	.	
1330 11 250	- - aus synthetischen Filamenten und synthetischen Monofilen, Streifen u.dgl.	t	.	1 658	2 095	2 033	9
		1000 EUR	.	4 154	5 601	5 933	
1330 11 260	- - aus künstlichen Filamenten und künstlichen Monofilen, Streifen u.dgl.	t	.	-	.	.	1
		1000 EUR	.	-	.	.	
1330 11 270	- - aus synthetischen Spinnfasern	t	.	2 804	3 115	2 900	9
		1000 EUR	.	8 184	9 922	8 770	
1330 11 280	- - aus künstlichen Spinnfasern	t	.	34	.	.	2
		1000 EUR	.	193	.	.	
1330 12 100	Bleichen von Geweben und Stoffen (einschl. Bekleidung) - von Geweben aus Seide	1000 m²	.	-	-	-	-
		1000 EUR	.	-	-	-	
1330 12 200	- von Geweben aus Wolle oder anderen Tierhaaren	1000 m²	.	-	-	-	-
		1000 EUR	.	-	-	-	
1330 12 301	- von Geweben aus Baumwolle - - für Bekleidung	1000 m²	.	2 133	3 190	2 565	6
		1000 EUR	.	754	1 023	1 008	
1330 12 304	- - für Heim- und Haushaltstextilien	1000 m²	.	6 145	7 241	6 844	9
		1000 EUR	.	3 710	4 263	3 857	
1330 12 308	- - für technischen und industri- ellen Bedarf	1000 m²	.	2 180	2 721	2 937	6
		1000 EUR	.	873	1 062	1 252	

Melde-Nr.	Bezeichnung	Einheit	3. Vj 2012	2. Vj 2013	3. Vj 2013	3. Vj 2013 Anzahl der Unternehmen
1	2	3	4	5	6	7
1330 12 400	- von Geweben aus Flachs, Jute, anderen textilen Bastfasern, pflanzlichen Spinnfasern und Papiergarn	1000 m <sup>2</sup> 1000 EUR	.	.	.	1
1330 12 500	- von Geweben aus synthetischen Filamenten oder Spinnfasern	1000 m <sup>2</sup> 1000 EUR	.	.	.	4
1330 12 600	- von Geweben aus künstlichen Filamenten oder Spinnfasern	1000 m <sup>2</sup> 1000 EUR	659	519	469	1
1330 12 700	- von gewebtem Samt und Plüsch oder Chenillegewebe (ohne Schlingenge- webe nach Art der Frottiergewebe, aus Baumwolle und aus Bändern)	1000 m <sup>2</sup> 1000 EUR	.	.	.	-
1330 12 800	- von Frottiergewebe (ohne getuftete Spinnstoffzeugnisse)	1000 m <sup>2</sup> 1000 EUR	-	-	-	-
1330 12 901	- von Maschenstoffen - - für Bekleidung	t 1000 EUR	434 749	449 1 010	426 1 051	7
1330 12 904	- - für Heim- und Haushalts- textilien	t 1000 EUR	.	215 335	236 363	3
1330 12 908	- - für technischen und industriell- en Bedarf	t 1000 EUR	.	.	.	2
1330 13 100	Färben von Geweben und Stoffen (einschl. Bekleidung) - von Geweben aus Seide	1000 m <sup>2</sup> 1000 EUR	-	.	.	1
1330 13 200	- Geweben aus Wolle oder anderen Tierhaaren	1000 m <sup>2</sup> 1000 EUR	50	66	51	3
1330 13 301	- von Geweben aus Baumwolle - - für Bekleidung	1000 m <sup>2</sup> 1000 EUR	4 364 4 787	5 042 7 380	2 750 2 867	13
1330 13 304	- - für Heim- und Haushaltstextilien	1000 m <sup>2</sup> 1000 EUR	11 348 7 238	13 540 8 574	11 465 7 598	10
1330 13 308	- - für technischen und industriell- en Bedarf	1000 m <sup>2</sup> 1000 EUR	1 547 1 317	1 296 1 144	1 232 1 048	7
1330 13 400	- - von Geweben aus Flachs, Jute, anderen textilen Bastfasern, pflanzlichen Textilfasern und Papiergarn	1000 m <sup>2</sup> 1000 EUR	.	.	.	2
1330 13 501	- von Geweben aus synthetischen Filamenten oder Spinnfasern - - für Bekleidung	1000 m <sup>2</sup> 1000 EUR	828 1 086	796 1 114	769 1 166	7
1330 13 504	- - für Heim- und Haushalts- textilien	1000 m <sup>2</sup> 1000 EUR	5 494 5 677	6 092 6 870	5 307 5 533	8
1330 13 508	- - für technischen und industriell- en Bedarf	1000 m <sup>2</sup> 1000 EUR	791 546	881 609	719 389	4
1330 13 600	- von Geweben aus künstlichen Filamenten oder Spinnfasern	1000 m <sup>2</sup> 1000 EUR	.	.	.	5
1330 13 700	- von gewebtem Samt und Plüsch oder Chenillegewebe (ohne Schlingenge- webe nach Art der Frottiergewebe, aus Baumwolle und Bänder)	1000 m <sup>2</sup> 1000 EUR	-	-	-	-
1330 13 800	- von Frottiergewebe (ohne getuftete Spinnstoffzeugnisse)	1000 m <sup>2</sup> 1000 EUR	.	.	.	1
1330 13 901	- von Maschenstoffen u.a. Stoffen (Vliesstoffe, Tuftingmeterware) - - von Maschenstoffen für Be- kleidung	t 1000 EUR	1 135 6 113	1 533 8 833	1 320 7 913	14
1330 13 905	- - von Maschenstoffen für tech- nischen und industriellen Bedarf	t 1000 EUR	2 319 6 260	2 413 7 169	2 210 6 734	7
1330 13 907	- - von anderen Stoffen (Vlies- stoffe, Tuftingmeterware)	t 1000 EUR	.	2 375 6 466	2 254 6 513	5
1330 14 100	Bedrucken von Geweben und Stoffen (einschl. Bekleidung) - von Geweben aus Seide	1000 m <sup>2</sup> 1000 EUR	.	.	.	1
1330 14 200	- von Geweben aus Wolle oder anderen Tierhaaren	1000 m <sup>2</sup> 1000 EUR	-	-	-	-
1330 14 301	- von Geweben aus Baumwolle - - für Bekleidung	1000 m <sup>2</sup> 1000 EUR	1 756 7 822	1 775 8 065	1 679 7 414	12
1330 14 309	- - für anderen Bedarf	1000 m <sup>2</sup> 1000 EUR	7 701 5 789	8 059 5 247	7 866 5 346	7

## 3 Produktion nach Güterarten - Deutschland

Melde-Nr.	Bezeichnung	Einheit	3. Vj 2012	2. Vj 2013	3. Vj 2013	3. Vj 2013 Anzahl der Unternehmen
1	2	3	4	5	6	7
1330 14 400	- von Geweben aus Flachs, Jute, anderen textilen Bastfasern, pflanzlichen Textilfasern und Papiergarn	1000 m <sup>2</sup> 1000 EUR	. .	. .	. .	2
1330 14 500	- von Geweben aus synthetischen Filamenten oder Spinnfasern	1000 m <sup>2</sup> 1000 EUR	7 027 19 489	7 795 20 947	6 391 17 271	8
1330 14 600	- von Geweben aus künstlichen Filamenten oder Spinnfasern	1000 m <sup>2</sup> 1000 EUR	1 038 5 363	1 611 6 977	1 167 5 542	6
1330 14 700	- von gewebtem Samt und Plüsch oder Chenillegewebe (ohne Schlingengewebe nach Art der Frottiergewebe, aus Baumwolle und Bänder)	1000 m <sup>2</sup> 1000 EUR	- -	- -	- -	-
1330 14 800	- von Frottiergewebe (ohne getuftete Spinnstoffzeugnisse)	1000 m <sup>2</sup> 1000 EUR	- -	- -	- -	-
1330 14 900	- von Maschenstoffen u.a. Stoffen (Vliesstoffe, Tuftingmeterware); Konfektionswaren	t 1000 EUR	3 654 9 860	4 176 11 796	3 908 11 473	10
	Andere Ausrüstungen von Geweben u.a. Stoffen (auch Zuschnitte; ohne Bleichen, Färben und Bedrucken) (einschl. Bekleidung)					
1330 19 100	- von Geweben aus Seide	1000 m <sup>2</sup> 1000 EUR	. .	. .	. .	1
1330 19 200	- von Geweben aus Wolle oder anderen Tierhaaren	1000 m <sup>2</sup> 1000 EUR	. .	. .	. .	2
1330 19 301	- - für Bekleidung	1000 m <sup>2</sup> 1000 EUR	9 917 4 150	13 635 4 917	11 322 5 765	4
1330 19 304	- - für Haushalts- und Heimtextilien	1000 m <sup>2</sup> 1000 EUR	1 978 993	. 1 134	1 824 872	4
1330 19 308	- - für technischen und industriellen Bedarf	1000 m <sup>2</sup> 1000 EUR	21 049 31 288	18 907 33 895	18 971 33 230	18
1330 19 400	- von Geweben aus Flachs, Jute, anderen textilen Bastfasern, pflanzlichen Spinnfasern und Papiergarn	1000 m <sup>2</sup> 1000 EUR	- -	- -	- -	-
1330 19 500	- von Geweben aus synthetischen Filamenten oder Spinnfasern	1000 m <sup>2</sup> 1000 EUR	13 831 23 568	17 142 27 950	14 016 23 551	14
1330 19 600	- von Geweben aus künstlichen Filamenten oder Spinnfasern	1000 m <sup>2</sup> 1000 EUR	. .	. .	. .	2
1330 19 700	- von gewebtem Samt und Plüsch oder Chenillegewebe (ohne Schlingengewebe nach Art der Frottiergewebe, aus Baumwolle u. Bänder)	1000 m <sup>2</sup> 1000 EUR	. .	. .	. .	2
1330 19 800	- von Frottiergewebe (ohne getuftete Spinnstoffzeugnisse)	1000 m <sup>2</sup> 1000 EUR	- -	- -	- -	-
1330 19 900	- von Maschenstoffen u.a. Stoffen (Vliesstoffe, Tuftingmeterware); Konfektionswaren	t 1000 EUR	4 509 13 636	4 908 12 107	4 967 10 769	9
1330 19 950	Veredlung von Bekleidung	1000 EUR	10 305	10 418	10 086	17
	Andere Textilerzeugnisse (ohne Maschenware) Gewirke und Gestricke Samt, Plüsch (einschl. Hochflorerzeugnissen), gewirkt oder gestrickt, Schlingengewirke und -gestricke					
1391 11 005	- Schlingengewirke und -gestricke darunter zum Absatz bestimmt	t t 1000 EUR	* 3 120 3 120	2 359 2 359	1 992 1 992	6 6
1391 11 009	- Samt, Plüsch (einschl. Hochflorerzeugnissen), gewirkt oder gestrickt darunter zum Absatz bestimmt	t t 1000 EUR	* . 286	. 334	. 326	4 4
	Andere Gewirke und Gestricke (Maschenmeterware)					
1391 19 101	- für Vorhänge und Gardinen (weder aus Samt oder Plüsch noch mit einem Anteil an Elastomergarnen oder Kautschukfäden von 5 GHT oder mehr) darunter zum Absatz bestimmt	t t 1000 EUR	* 296 296	313 313	317 317	6 6



## 3 Produktion nach Güterarten - Deutschland

Melde-Nr.	Bezeichnung	Einheit	3. Vj 2012	2. Vj 2013	3. Vj 2013	3. Vj 2013 Anzahl der Unternehmen
1	2	3	4	5	6	7
1391 19 103	- für Bekleidung darunter zum Absatz bestimmt	kg kg 1000 EUR	* 1 882 067 1 531 874 22 449	1 986 057 1 610 475 25 764	1 754 518 1 425 550 22 095	19 16
1391 19 105	- für Haushalts- und Heim- textilien darunter zum Absatz bestimmt	kg kg 1000 EUR	* 4 634 142 27 865	4 714 830 29 462	4 748 699 29 673	13 12
1391 19 107	- für technischen und industriell- len Bedarf darunter zum Absatz bestimmt	kg kg 1000 EUR	* 3 864 122 41 093	3 897 078 41 872	3 972 540 40 961	23 23
1391 19 200	Künstliches Pelzwerk und Waren daraus	1000 EUR	-	-	-	
	Konfektionierte Textilwaren (ohne Bekleidung) Konfektionierte Heim- und Haushaltstextilwaren Decken (ohne Decken mit elektrischer Heizvorrichtung)					
1392 11 300	- aus Wolle oder feinen Tier- haaren	t 1000 St 1000 EUR	35 18 1 025	27 14 823	32 20 1 175	5 5
1392 11 500	- aus synthetischen Chemiefasern	t 1000 St 1000 EUR	. . .	. . .	. . .	3 3
1392 11 900	- aus Baumwolle oder anderen Spinnstoffen	t 1000 St 1000 EUR	. . .	. . .	. . .	2 2
1392 12 300	Bettwäsche - aus Maschenstoffen	t 1000 St 1000 EUR	163 171 1 329	34 59 479	176 217 1 452	7 7
1392 12 530	- aus Geweben - - aus Baumwolle	t 1000 St 1000 EUR	3 375 4 180 33 662	2 769 3 525 24 992	3 317 4 391 32 962	24 24
1392 12 550	- - aus Flachs oder Ramie	t 1000 St 1000 EUR	. . .	. . .	. . .	1 1
1392 12 590	- - aus anderen Spinnstoffen	t 1000 St 1000 EUR	. . .	. . .	. . .	4 4
1392 12 700	- aus Vliesstoffen	t 1000 St 1000 EUR	. . .	. . .	. . .	1 1
1392 13 300	Tischwäsche - aus Maschenstoffen	t 1000 St 1000 EUR	. . .	. . .	. . .	1 1
1392 13 530	- aus Geweben - - aus Baumwolle	t 1000 St 1000 EUR	343 2 200 5 112	318 1 898 4 461	367 2 149 5 380	11 11
1392 13 550	- - aus Flachs oder Ramie	t 1000 St 1000 EUR	. . 259	. . 186	. . 207	3 3
1392 13 590	- - aus anderen Spinnstoffen	t 1000 St 1000 EUR	81 363 2 180	91 365 2 237	96 388 2 296	9 9
1392 13 700	- aus Vliesstoffen	t 1000 St 1000 EUR	- - -	- - -	- - -	- -
	Wäsche zur Körperpflege und Küchen- wäsche					
1392 14 300	- aus Baumwollfrottiergewebe	t 1000 St 1000 EUR	316 1 479 6 046	302 1 463 6 044	281 1 398 5 601	7 7
1392 14 500	- aus anderen Geweben	t 1000 St 1000 EUR	4 28 102	3 23 .	4 29 95	4 4
1392 14 700	- aus Vliesstoffen	t 1000 St 1000 EUR	. . .	. . .	. . .	1 1
	Gardinen, Vorhänge und Innenrollos; Fenster- und Bettbehänge (Scha- bracken)					
1392 15 300	- aus Gewirken und Gestrickten	t 1000 m² 1000 EUR	. . .	. . .	. . .	2 2

Melde-Nr.	Bezeichnung	Einheit	3. Vj 2012	2. Vj 2013	3. Vj 2013	3. Vj 2013 Anzahl der Unternehmen
1	2	3	4	5	6	7
1392 15 500	- aus Geweben	t 1000 m <sup>2</sup> 1000 EUR	1 393 2 445 41 966	1 509 2 620 45 569	1 487 2 397 40 890	22 22
1392 15 700	- aus Vliesstoffen	t 1000 m <sup>2</sup> 1000 EUR	- - -	- - -	- - -	- -
1392 16 200	Andere Textilwaren zur Innenausstattung, a.n.g.; Warenzusammenstellungen aus Geweben und Garnen zum Herstellen von Teppichen, Tapisserien u.ä. - Tapisserien, handgewebt (Gobelins, Flandrische Gobelins, Aubussons, Beauvais), und Tapisserien als Nadelarbeit (einschl. Petit Point- und Kreuzstich), auch konfektioniert	1000 EUR	.	.	.	1
1392 16 400	- - Tagesdecken, Bettüberwürfe (ohne Eiderdaunendecken)	t 1000 St 1000 EUR	. 5 .	. . .	. . .	2 2
1392 16 600	- Andere Waren zur Innenausstattung, einschl. Möbel- und Kissenbezüge (ohne Decken, Reisedecken, Bettwäsche, Tischwäsche, Wäsche zur Körperpflege, Küchenwäsche, Gardinen, Vorhänge, Fenster- und Bettbehänge, Bettüberwürfe)	1000 EUR	14 376	12 121	13 645	17
1392 16 800	- Warenzusammenstellungen aus Geweben und Garnen, für die Herstellung von Teppichen, Tapisserien, bestickten Tischdecken, Servietten o.ä. Spinnstoffwaren, i.A.E.	1000 EUR	.	.	.	2
1392 21 300	Andere konfettierte Textilwaren (ohne Bekleidung) Säcke und Beutel für Verpackungszwecke - aus Baumwolle	t 1000 EUR	. .	. .	. .	3
1392 21 500	- aus Polyethylen oder Polypropylen, gewirkt oder gestrickt	t 1000 EUR	. .	. .	. .	2
1392 21 730	- - mit einem Quadratmetergewicht von 120 g oder weniger	t 1000 EUR	. .	- -	. .	1
1392 21 750	- - mit einem Quadratmetergewicht von mehr als 120 g	t 1000 EUR	. .	. .	. .	2
1392 21 900	- aus Jute oder anderen Spinnstoffen	t 1000 EUR	6 38	6 37	6 41	3
1392 22 100	Planen und Markisen; Zelte; Segel für Wasserfahrzeuge, Surfbretter und Landfahrzeuge; Campingausrüstungen (einschl. Luftmatratzen) - Planen und Markisen	t 1000 EUR	4 360 74 178	6 151 103 495	5 024 87 562	41
1392 22 300	- Zelte	t 1000 EUR	5 401 32 179	5 546 34 935	5 473 32 739	14
1392 22 500	- Segel	t 1000 EUR	3 282	7 484	4 340	3
1392 22 700	- Luftmatratzen u. a. Campingausrüstungen	t 1000 EUR	. .	. .	. .	2
1392 23 000	Fallschirme (einschl. lenkbarer oder rotierender Fallschirme), Gleitschirme; Teile dafür und Zubehör	t 1000 EUR	48 3 277	19 2 479	. 1 831	3
1392 24 300	Steppdecken, Deckbetten, Polster Schlummerrollen und Kopfkissen mit Federung oder gepolstert oder mit Füllung aus Stoffen aller Art oder aus Zellkautschuk oder Zellkunststoff - Schlafsäcke	St 1000 EUR	. 2 120	45 622 968	. 2 018	3

Melde-Nr.	Bezeichnung	Einheit	3. Vj 2012	2. Vj 2013	3. Vj 2013	3. Vj 2013 Anzahl der Unternehmen
1	2	3	4	5	6	7
1392 24 931	- Bettausstattungen (einschl. Steppdecken, Deckbetten, Polstern, Schlummerrollen und Kopfkissen; ohne Matratzen und Schlafsäcke) - - mit Federn oder Daunen gefüllt - - - Deckbetten (Daunen-, Stepp-, Flach-, Oberbetten, Steppdecken)	1000 St 1000 EUR	468 18 646	455 12 277	489 17 993	16
1392 24 935	- - - Kopfkissen	1000 St 1000 EUR	1 239 9 218	1 335 8 923	1 281 9 620	16
1392 24 939	- - - Andere Kissen, auch Kleinkissen	1000 St 1000 EUR	46 1 272	62 1 636	50 1 337	6
1392 24 991	- - mit anderen Materialien als Federn oder Daunen gefüllt - - - Deckbetten (Stepp-, Flach-, Oberbetten, Steppdecken), mit Naturfasern und Haaren gefüllt	1000 St 1000 EUR	117 4 217	157 4 690	144 4 457	14
1392 24 993	- - - Deckbetten (Stepp-, Flach-, Oberbetten, Steppdecken), mit anderen Material (z. B. Chemiefasern) gefüllt	1000 St 1000 EUR	569 13 791	572 12 924	438 11 561	17
1392 24 995	- - - Kopfkissen, mit Naturfasern und Haaren gefüllt	1000 St 1000 EUR	22 460	17 312	22 413	9
1392 24 996	- - - Kopfkissen, mit anderem Material (z.B. Chemiefasern) gefüllt	1000 St 1000 EUR	353 5 389	323 4 822	313 4 869	20
1392 24 997	- - - Heizkissen, Heizdecken, Fußsäcke u. dgl. nicht aus Gewebe	1000 St 1000 EUR	.	.	.	1
1392 24 999	- - - Andere Kissen, auch Kleinkissen	1000 St 1000 EUR	1 217 9 474	1 407 10 023	1 209 8 581	21
1392 29 530	Andere konfektionierte Textilwaren (einschl. Scheuertücher, Wischtücher, Spültücher, Staubtücher und ähnliche Reinigungstücher, Schwimmwesten und Rettungsgürtel) - Scheuer-, Wisch-, Spül-, Staub- u.ä. Reinigungstücher aus Vlies- und anderen Stoffen (ohne Maschenstoffe) - - aus Vliesstoffen	1000 St 1000 EUR	7 905	7 123	6 441	7
1392 29 570	- - aus anderen Stoffen (ohne Maschenstoffe)	1000 St 1000 EUR	48 795 11 227	49 102 11 123	47 453 11 014	8
1392 29 900	- Scheuer-, Wisch-, Spül-, Staub- u.ä. Reinigungstücher aus Maschenstoffen; Schwimmwesten, Rettungsgürtel und andere konfektionierte Waren	1000 EUR	75 656	74 842	81 411	57
1393 11 000	Teppiche und textile Fußbodenbeläge, auch konfektionierte Teppiche aus Spinnstoffen, geknüpft	t 1000 m <sup>2</sup> 1000 EUR	- - -	- - -	- - -	- - -
1393 12 005	Teppiche u.a. textile Fußbodenbeläge aus Spinnstoffen, gewebt, weder getuftet noch beflockt - aus Chemiefasern	t 1000 m <sup>2</sup>	* 238	356 198	341 191	4 4
	darunter zum Absatz bestimmt	t 1000 m <sup>2</sup> 1000 EUR	404 238 7 389	356 198 6 463	341 191 6 171	4 4 4
1393 12 008	- aus anderen Spinnstoffen	t 1000 m <sup>2</sup>	* 255	422 259	445 269	5 5
	darunter zum Absatz bestimmt	t 1000 m <sup>2</sup> 1000 EUR	410 255 5 553	422 259 6 272	445 269 6 585	5 5 5
1393 13 000	Teppiche u.a. textile Fußbodenbeläge aus Spinnstoffen, getuftet	t 1000 m <sup>2</sup>	* .	.	.	15
	darunter zum Absatz bestimmt	t 1000 m <sup>2</sup> 1000 EUR	15 933 8 180 81 170	15 391 8 533 83 578	17 266 8 724 86 706	15 15 15
1393 19 300	Andere Teppiche u.a. textile Fußbodenbeläge, aus Filz oder aus Spinnstoffen - Teppiche u.a. textile Fußbodenbeläge aus Filz (weder getuftet noch beflockt)	t 1000 m <sup>2</sup> 1000 EUR	11 774 10 734 61 558	11 577 10 235 61 205	11 784 10 109 63 885	11 11

Melde-Nr.	Bezeichnung	Einheit	3. Vj 2012	2. Vj 2013	3. Vj 2013	3. Vj 2013 Anzahl der Unternehmen
1	2	3	4	5	6	7
1393 19 900	- Andere Teppiche u.a. Fußbodenbeläge, aus Spinnstoffen, auch konfektioniert (weder geknüpft, gewebt, getuftet oder aus Filz)	t 1000 m <sup>2</sup> 1000 EUR	1 839 856 11 499	1 843 858 11 471	1 810 820 11 994	4 4
	Seilerwaren					
	Bindegarn, Bindfäden; konfektionierte Fischernetze u.a. Netze; andere Waren aus Garnen, Bindfäden, Seilen, Tauen, a.n.g. Bindfäden, Seile und Taue, Bindgarne					
1394 11 330	- Bindfäden, Seile und Taue aus Sisal o.a. textilen Agavefasern	t	.	.	.	2
	- mit einem Titer von mehr als 100 000 dtex (10 g/m), aus Jute, anderen textilen Bastfasern, oder harten Blattfasern	1000 EUR	.	.	.	
1394 11 350	- mit einem Titer von 100 000 dtex (10 g/m) oder weniger	t 1000 EUR	.	.	.	1
1394 11 530	- Binde- oder Pressengarne	t	-	-	-	-
	- aus Sisal oder anderen textilen Agavefasern	1000 EUR	-	-	-	-
1394 11 550	- aus Polyethylen oder Polypropylen	t 1000 EUR	-	-	-	-
1394 11 600	- Seile und Taue aus Polyethylen, Polypropylen, Nylon, anderen Polyamiden oder Polyestern mit einem Titer von mehr als 50 000 dtex oder aus anderen synthetischen Chemiefasern	t 1000 EUR	.	.	.	3
1394 11 700	- Bindfäden aus Polyethylen, Polypropylen, Nylon, anderen Polyamiden oder Polyestern mit einem Titer von 50 000 dtex oder weniger	t 1000 EUR	.	.	.	2
1394 11 900	- Andere Bindfäden, Seile und Taue aus Spinnstoffen, a.n.g.	t 1000 EUR	964 6 083	959 6 512	957 6 270	11
	Konfektionierte Fischernetze; andere konfektionierte und geknüpfte Netze u.a. Waren aus Garnen, Bindfäden, Seilen und Tauen					
1394 12 330	- Konfektionierte Fischernetze	t	-	-	-	-
	- aus Bindfäden, Seilen oder Tauen, aus synthetischen oder künstlichen Spinnstoffen (ohne Handnetze)	1000 EUR	-	-	-	-
1394 12 350	- aus Garnen, aus synthetischen oder künstlichen Spinnstoffen (ohne Handnetze)	t 1000 EUR	-	-	-	-
1394 12 530	- Andere konfektionierte oder geknüpfte Netze (ohne geknüpfte Netze als Meterware, Haar-, Sport- und Fischernetze)	t	.	.	.	2
	- Konfektionierte Netze aus Bindfäden, Seilen oder Tauen, aus Nylon oder anderen Polyamiden	1000 EUR	.	.	.	
1394 12 550	- Andere konfektionierte Netze aus Nylon oder anderen Polyamiden	t 1000 EUR	.	.	.	1
1394 12 590	- Andere geknüpfte Netze aus anderen Spinnstoffen (ohne konfektionierte Fischernetze aus synthetischen oder künstlichen Spinnstoffen, andere konfektionierte Netze aus Nylon oder anderen Polyamiden)	t 1000 EUR	1 276 8 740	2 374 12 217	1 715 10 161	4
1394 12 800	- Andere Waren aus Garnen, Streifen oder dgl., Bindfäden, Seilen und Tauen, a.n.g.	t 1000 EUR	743 13 511	688 13 326	707 13 389	6
	Vliesstoffe (auch getränkt, bestrichen, überzogen oder mit Lagen versehen) und Erzeugnisse daraus (ohne Bekleidung)					
1395 10 100	- weder bestrichen noch überzogen, mit einem Quadratmetergewicht von 25 g oder weniger	t 1000 EUR	10 909 34 454	11 516 34 873	12 045 35 619	11

Melde-Nr.	Bezeichnung	Einheit	3. Vj 2012	2. Vj 2013	3. Vj 2013	3. Vj 2013 Anzahl der Unternehmen
1	2	3	4	5	6	7
1395 10 200	- weder bestrichen noch überzogen, mit einem Quadratmetergewicht von mehr als 25 g bis 70 g	t 1000 EUR	36 470 121 955	37 440 128 747	38 614 131 379	20
1395 10 300	- weder bestrichen noch überzogen, mit einem Quadratmetergewicht von von mehr als 70 g bis 150 g	t 1000 EUR	8 551 31 849	9 878 35 217	9 908 34 425	22
1395 10 500	- weder bestrichen noch überzogen, mit einem Quadratmetergewicht von mehr als 150 g	t 1000 EUR	25 987 84 982	25 910 87 978	29 657 94 141	31
1395 10 700	- bestrichen oder überzogen	t 1000 EUR	15 577 73 370	17 173 73 963	18 644 78 623	27
	Technische Textilien					
1396 11 000	Metallgarne oder mit Metall umsponnene Garne; Gewebe aus Metallfäden und aus metallisiertem Garn; mit Spinnstoffen besetzte Schnüre aus Gummifäden; textile Erzeugnisse für den technischen Bedarf					
	Metallgarne, Streifen u. dgl. aus synthetischen oder künstlichen Spinnstoffen, in Verbindung mit Metall in Form von Fäden, Streifen oder Pulver oder mit Metall überzogen	t 1000 EUR	35 2 258	36 2 207	35 2 082	4
1396 12 000	Gewebe aus Metallfäden und Gewebe aus Metallgarnen oder metallisierten Garnen, für Bekleidung, Heimtextilien oder ähnliche Zwecke, a.n.g.	t 1000 m <sup>2</sup> 1000 EUR	. . . .	. . . .	. . . .	2 2
1396 13 000	Fäden und Kordeln aus Kautschuk, mit einem Überzug aus Spinnstoffen; Garne und Streifen aus Spinnstoffen mit Kautschuk oder Kunststoff getränkt, bestrichen, überzogen oder umhüllt	t 1000 EUR	422 9 471	416 9 639	398 9 216	4
1396 14 000	Gewebe, mit Leim, Kunststoff o.ä. Stoffen getränkt, bestrichen, überzogen oder bemalt, a.n.g.	t 1000 m <sup>2</sup> 1000 EUR	30 955 147 449 211 769	32 796 141 908 223 590	31 013 149 408 211 587	25 25
1396 15 000	Reifencordgewebe aus hochfesten Garnen aus Nylon oder anderen Polyamiden, Polyester oder Viskose	t 1000 m <sup>2</sup> 1000 EUR	. . . .	. . . .	. . . .	2 2
1396 16 200	Textile Erzeugnisse für den technischen Bedarf					
	- Pumpenschläuche u.ä. Schläuche aus Spinnstoffen, auch mit Armaturen oder Zubehör aus anderen Stoffen	1000 EUR	9 241	8 952	9 661	6
1396 16 504	- Dochte und Glühstrümpfe, Förderbänder und Treibriemen aus Spinnstoffen, auch mit Metall oder anderen Stoffen verstärkt; andere textile Erzeugnisse für den technischen Bedarf	1000 EUR	.	.	.	3
1396 16 507	- - Polierscheiben	1000 EUR	2 451	2 736	2 569	6
1396 16 508	- - Filtertücher zum Pressen von Öl oder zu ähnlichen Zwecken	1000 EUR	5 952	9 060	9 667	6
1396 16 509	- - Dochte, Glühstrümpfe u.a. textile Erzeugnisse für den technischen Bedarf	1000 EUR	64 923	69 816	70 039	25
1396 16 800	- Gewebe und Filze von der auf Papiermaschinen o.ä. Maschinen verwendeten Art (auch zur Herstellung von Halbstoff oder Faserzement)	1000 EUR	34 994	39 527	39 189	6
1396 17 301	Bänder und Gurte, Etiketten, Geflechte u.ä. Waren					
	- Bänder aus Spinnstoffen (einschl. schusslosen Bändern)					
	- - elastisch (ohne Gurte)	t 1000 EUR	. 437 7 386	. 488 7 384	. 542 7 228	10 10
	darunter zum Absatz bestimmt					

Melde-Nr.	Bezeichnung	Einheit	3. Vj 2012	2. Vj 2013	3. Vj 2013	3. Vj 2013 Anzahl der Unternehmen
1	2	3	4	5	6	7
1396 17 303	- - unelastisch (ohne Gurte) darunter zum Absatz bestimmt	t t 1000 EUR	* 1 945 1 945 41 340	2 032 2 032 40 037	2 006 2 006 43 578	31 31
1396 17 305	- - Gurte aller Art darunter zum Absatz bestimmt	t t 1000 EUR	* . 2 812 15 182	. 2 608 15 495	. 2 902 16 168	18 18
1396 17 500	- Etiketten, Abzeichen u.ä Waren aus Spinnstoffen (nicht bestickt) darunter zum Absatz bestimmt	t t 1000 EUR	* - 80 5 064	- 90 5 897	- 91 5 938	- 6
1396 17 701	- Geflechte als Meterware; Posamentier- u.ä. Zierwaren (ohne Stickereien; Gewirken und Gestrickten), Quasten, Troddeln u.ä. Waren - - Flechtartikel aller Art, elastisch darunter zum Absatz bestimmt	t t 1000 EUR	* 128 128 2 453	115 115 2 326	102 102 2 110	6 6
1396 17 703	- - Flechtartikel aller Art, unelastisch darunter zum Absatz bestimmt	t t 1000 EUR	* 563 563 17 552	675 675 20 486	624 624 19 034	14 14
1396 17 706	- - Posamentier- u.ä. Zierwaren (ohne Stickereien; Gewirken und Gestrickten), z.B. Quasten, Troddeln, Oliven, Nüsse, Pompons u.ä. Waren darunter zum Absatz bestimmt	t t 1000 EUR	* . . . . . .	. . . . . . . .	. . . . . . . .	2 2
1399 11 300	Sonstige Textilwaren, a.n.g. Tülle und Spitzen; Stickereien; Gimpen, umspinnene Streifen und dgl.; Chenillegarne; Maschengarne Tülle und geknüpfte Netzstoffe; Spitzen, als Meterware, Streifen oder als Motive - Tülle (einschl. Bobinetgardinestoffen) und geknüpfte Netzstoffe	1000 EUR	.	.	.	1
1399 11 500	- Maschinengefertigte Spitzen	1000 EUR	3 355	4 162	4 106	3
1399 11 700	- Handgefertigte Spitzen	1000 EUR	-	-	-	
1399 12 300	Stickereien als Meterware, Streifen oder als Motive - Ätztickereien und Stickereien mit herausgeschnittenem Grund	1000 EUR	.	.	.	1
1399 12 500	- Stickereien aus Baumwolle	1000 EUR	.	2 421	1 975	5
1399 12 700	- Stickereien aus Chemiefasern u.a. Spinnstoffen	1000 EUR	9 250	8 623	9 228	13
1399 13 005	Filze, auch getränkt, bestrichen, überzogen oder mit Lagen versehen - Nadelfilze darunter zum Absatz bestimmt	t t 1000 EUR	* 7 991 7 991 36 800	9 845 9 845 44 651	9 626 9 626 43 130	12 12
1399 13 008	- Andere Filze darunter zum Absatz bestimmt	t t 1000 EUR	* 1 483 1 483 25 469	1 593 1 593 26 964	1 570 1 570 26 940	14 14
1399 14 000	Spinnstofffasern mit einer Länge von 5 mm oder weniger (Scherstaub), Knoten und Noppen, aus Spinnstoffen darunter zum Absatz bestimmt	t t 1000 EUR	* . . . . . .	. . . . . . . .	. . . . . . . .	1 1
1399 15 000	Gimpen, umspinnene Streifen und dgl. aus synthetischen oder künstlichen Spinnstoffen mit einer Normalbreite von 5 mm oder weniger; Chenillegarne; Maschengarne	t 1000 EUR	.	.	.	1
1399 16 000	Gesteppte Spinnstoffzeugnisse als Meterware (ohne Stickereien)	1000 EUR	.	.	.	1
1399 19 000	Puderquasten und Kissen, zum Auftragen von Kosmetik- oder Körperpflegemitteln	1000 St 1000 EUR	- -	- -	- -	-

Melde-Nr.	Bezeichnung	Einheit	3. Vj 2012	2. Vj 2013	3. Vj 2013	3. Vj 2013 Anzahl der Unternehmen
1	2	3	4	5	6	7
	Bekleidung					
1411 10 000	Bekleidung (ohne Pelzbekleidung) Bekleidung aus Leder oder rekon- stituiertem Leder (einschl. Mänteln) (ohne Bekleidungszubehör, Schuhe und Kopfbedeckungen)	1000 St 1000 EUR	11 397	7 195	11 673	5
	Arbeits- und Berufsbekleidung					
	Arbeits- und Berufsbekleidung für Männer					
1412 11 200	Kombinationen und Jacken - Kombinationen	1000 St 1000 EUR	60 3 089	202 5 489	169 4 830	13
1412 11 301	- Jacken - - aus Baumwolle	1000 St 1000 EUR	17 506	15 442	17 510	14
1412 11 305	- - aus Chemiefasern	1000 St 1000 EUR	28 2 414	39 3 317	31 2 815	13
	Lange Hosen (einschl. Kniebundhosen u.ä. Hosen), Latzhosen					
1412 12 401	- Lange Hosen (einschl. Kniebund- hosen u.ä. Hosen) - - aus Baumwolle	1000 St 1000 EUR	61 1 685	56 1 448	56 1 503	17
1412 12 405	- - aus Chemiefasern	1000 St 1000 EUR	44 1 843	55 2 451	50 1 909	15
1412 12 501	- Latzhosen - - aus Baumwolle	1000 St 1000 EUR	75 .	78 .	79 .	12
1412 12 505	- - aus Chemiefasern	1000 St 1000 EUR	14 575	17 717	16 640	11
	Arbeits- und Berufsbekleidung für Frauen					
1412 21 200	Kombinationen und Jacken - Kombinationen	1000 St 1000 EUR	- -	- -	- -	-
1412 21 300	- Jacken	1000 St 1000 EUR	. .	. 10	. .	2
	Lange Hosen (einschl. Kniebundhosen u.ä. Hosen), Latzhosen					
1412 22 400	- Lange Hosen (einschl. Kniebund- hosen u.ä. Hosen)	1000 St 1000 EUR	5 78	11 101	7 90	7
1412 22 500	- Latzhosen	1000 St 1000 EUR	- 7	. .	. .	2
	Andere Arbeits- und Berufsbekleidung für Männer und Frauen					
1412 30 130	- Schürzen, Kittel u.a. Arbeits- und Berufsbekleidung aus Baum- wolle oder Chemiefasern - - für Männer oder Knaben	1000 St 1000 EUR	348 9 140	321 8 917	354 8 399	19
1412 30 230	- - für Frauen oder Mädchen	1000 St 1000 EUR	125 693	104 836	116 780	13
	Sonstige Oberbekleidung (ohne Arbeits- und Berufsbekleidung) Oberbekleidung aus Gewirken und Gestricken					
	Mäntel, Anoraks, Windjacken, Blousons u.ä. Waren, für Männer oder Knaben					
1413 11 100	- Mäntel (einschl. Kurzmänteln), Umhänge u.ä. Waren	1000 St 1000 EUR	- -	- -	- -	-
1413 11 200	- Anoraks, Windjacken, Blousons u.ä. Waren	1000 St 1000 EUR	. .	. .	. .	1
	Anzüge, Kombinationen, Jacken, Lange Hosen (einschl. Kniebundhosen u.ä. Hosen), Latzhosen und kurze Hosen, für Männer oder Knaben					
1413 12 300	- Jacken	1000 St 1000 EUR	20 2 555	23 .	17 2 205	3
1413 12 600	- Anzüge und Kombinationen	1000 St 1000 EUR	. 2 529	. .	. 2 337	3
1413 12 700	- Lange Hosen (einschl. Kniebund- hosen u.ä. Hosen), Latzhosen und kurze Hosen	1000 St 1000 EUR	12 413	22 809	14 500	4

Melde-Nr.	Bezeichnung	Einheit	3. Vj 2012	2. Vj 2013	3. Vj 2013	3. Vj 2013 Anzahl der Unternehmen
1	2	3	4	5	6	7
1413 13 100	Mäntel, Anoraks, Windjacken, Blousons u.ä. Waren, für Frauen oder Mädchen - Mäntel (einschl. Kurzmänteln), Umhänge u.ä. Waren (ohne Jacken)	1000 St 1000 EUR	. .	- -	- -	-
1413 13 200	- Anoraks, Windjacken, Blousons u.ä. Waren (ohne Jacken)	1000 St 1000 EUR	- -	- -	- -	-
1413 14 300	Kostüme, Kombinationen, Jacken, Lange Hosen (einschl. Kniebundhosen u.ä. Hosen), Latzhosen und kurze Hosen, Kleider, Röcke und Hosenröcke, für Frauen oder Mädchen - Jacken	1000 St 1000 EUR	48 .	30 2 891	56 4 913	4
1413 14 600	- Kostüme und Kombinationen	1000 St 1000 EUR	. .	. .	. .	1
1413 14 700	- Kleider	1000 St 1000 EUR	30 2 646	22 2 178	24 3 210	6
1413 14 800	- Röcke und Hosenröcke	1000 St 1000 EUR	24 1 058	25 1 506	34 1 772	5
1413 14 900	- Lange Hosen (einschl. Kniebundhosen u.ä. Hosen), Latzhosen und kurze Hosen	1000 St 1000 EUR	10 381	5 168	7 320	3
1413 21 100	Oberbekleidung (ohne solche aus Gewirken oder Gestrickten) für Männer oder Knaben Mäntel, Regenmäntel, Anoraks, Windjacken, Blousons u.ä. Waren - Mäntel (einschl. Kurzmänteln), Umhänge u.ä. Waren aus Baumwolle und Chemiefasern, Stückgewicht von 1 kg oder weniger	1000 St 1000 EUR	- -	- -	- -	-
1413 21 200	- Andere Mäntel (einschl. Kurzmäntel), Umhänge u.ä. Waren, aus Wolle, feinen Tierhaaren, Baumwolle, Chemiefasern oder anderen Spinnstoffen	1000 St 1000 EUR	- -	- -	- -	-
1413 21 300	- Anoraks, Windjacken, Blousons u.ä. Waren (ohne Jacken)	1000 St 1000 EUR	. .	. .	. .	1
1413 22 101	Anzüge (ohne Arbeits- und Berufsbekleidung) - aus Wolle oder feinen Tierhaaren	1000 St 1000 EUR	. 1 334	. 1 342	. 1 471	3
1413 22 108	- aus anderen Spinnstoffen	1000 St 1000 EUR	. .	. .	. .	2
1413 22 200	Kombinationen (ohne Arbeits- und Berufsbekleidung)	1000 St 1000 EUR	- -	- -	- -	-
1413 23 004	Jacken (ohne Arbeits- und Berufsbekleidung) - aus Wolle oder feinen Tierhaaren	1000 St 1000 EUR	26 2 328	27 2 272	23 2 058	8
1413 23 009	- aus Baumwolle oder aus feinen Spinnstoffen	1000 St 1000 EUR	. 503	. 560	. 464	5
1413 24 420	Lange Hosen (einschl. Kniebundhosen u.ä. Hosen), Latzhosen (ohne Arbeits- und Berufsbekleidung) und kurze Hosen - Lange Hosen (einschl. Kniebundhosen u.ä. Hosen) aus Denim, anderen Baumwollstoffen, Chemiefasern; lange und kurze Hosen, aus Wolle oder feinen Tierhaaren; lange Hosen, Latzhosen und kurze Hosen, aus anderen Spinnstoffen	1000 St 1000 EUR	- -	- -	- -	-
1413 24 440	- - Lange und kurze Hosen, aus Wolle oder feinen Tierhaaren	1000 St 1000 EUR	. .	74 2 417	. .	7
1413 24 450	- - Lange Hosen aus Chemiefasern	1000 St 1000 EUR	715 22 789	536 12 455	757 25 825	6
1413 24 480	- - Lange Hosen aus anderen Baumwollstoffen	1000 St 1000 EUR	. .	. .	. .	2
1413 24 490	- - Lange Hosen, Latzhosen und kurze Hosen, aus anderen Spinnstoffen	1000 St 1000 EUR	. .	. .	. .	3



Melde-Nr.	Bezeichnung	Einheit	3. Vj 2012	2. Vj 2013	3. Vj 2013	3. Vj 2013 Anzahl der Unternehmen
1	2	3	4	5	6	7
1413 24 550	- Latzhosen	1000 St 1000 EUR	- -	- -	- -	-
1413 24 600	- Kurze Hosen	1000 St 1000 EUR	- -	- -	- -	-
	Oberbekleidung (ohne solche aus Gewirken oder Gestrickten) für Frauen oder Mädchen					
	Mäntel, Regenmäntel, Anoraks, Windjacken, Blousons u.ä. Waren					
1413 31 100	- Mäntel (einschl. Kurzmäntel), Umhänge u.ä. Waren, Stückgewicht von 1 kg oder weniger	1000 St 1000 EUR	. .	. .	. .	1
1413 31 204	- Andere Mäntel (einschl. Kurzmäntel), Umhänge u.ä. Waren, aus Wolle, feinen Tierhaaren	1000 St 1000 EUR	27 3 059	5 850	10 1 985	4
1413 31 209	- Andere Mäntel (einschl. Kurzmäntel), Umhänge u.ä. Waren, aus Baumwolle, Chemiefasern oder anderen Spinnstoffen	1000 St 1000 EUR	. .	. 217	. .	3
1413 31 300	- Anoraks, Windjacken, Blousons u.ä. Waren (ohne Jacken)	1000 St 1000 EUR	. .	. .	. .	1
	Kostüme (ohne Arbeits- und Berufsbekleidung)					
1413 32 101	- aus Baumwolle	1000 St 1000 EUR	. .	- -	- -	-
1413 32 109	- aus anderen Spinnstoffen	1000 St 1000 EUR	. .	. .	. .	1
1413 32 200	Kombinationen (ohne Arbeits- und Berufsbekleidung)	1000 St 1000 EUR	. .	. .	. .	2
	Jacken (ohne Arbeits- und Berufsbekleidung)					
1413 33 301	- aus Baumwolle	1000 St 1000 EUR	21 905	. .	. 571	6
1413 33 303	- aus Wolle oder feinen Tierhaaren	1000 St 1000 EUR	35 2 753	7 566	12 1 231	6
1413 33 309	- aus anderen Spinnstoffen	1000 St 1000 EUR	43 2 024	20 935	15 876	8
	Kleider, Röcke und Hosenröcke					
1413 34 701	- Kleider					
	- - aus Baumwolle	1000 St 1000 EUR	2 131	2 235	2 235	4
1413 34 705	- - aus Chemiefasern	1000 St 1000 EUR	22 1 883	. 1 999	6 831	5
1413 34 707	- - aus Seide, Schappeseide oder Bourretteseide	1000 St 1000 EUR	. .	1 93	. 57	3
1413 34 708	- - aus anderen Spinnstoffen	1000 St 1000 EUR	45 2 410	75 2 421	56 2 553	6
	- Röcke und Hosenröcke					
1413 34 801	- - aus Baumwolle	1000 St 1000 EUR	. 501	. 581	33 443	7
1413 34 803	- - aus Wolle oder feinen Tierhaaren	1000 St 1000 EUR	8 310	. 68	2 82	4
1413 34 805	- - aus Chemiefasern	1000 St 1000 EUR	5 173	. 246	3 121	7
1413 34 809	- - aus anderen Spinnstoffen	1000 St 1000 EUR	. .	. .	. 197	3
	Lange Hosen (einschl. Kniebundhosen u.ä. Hosen), Latzhosen und kurze Hosen (ohne Arbeits- und Berufsbekleidung)					
	- Lange Hosen (einschl. Kniebundhosen u.ä. Hosen)					
1413 35 420	- - aus Denim	1000 St 1000 EUR	. .	. .	. .	2
1413 35 480	- - aus anderen Baumwollstoffen	1000 St 1000 EUR	660 17 158	561 13 123	652 16 948	8
1413 35 494	- - aus Wolle oder feinen Tierhaaren	1000 St 1000 EUR	. .	. .	. .	6
1413 35 496	- - aus synthetischen Chemiefasern	1000 St 1000 EUR	120 3 299	60 1 849	77 2 636	9
1413 35 497	- - aus künstlichen Chemiefasern	1000 St 1000 EUR	. .	. .	. .	1

## 3 Produktion nach Güterarten - Deutschland

Melde-Nr.	Bezeichnung	Einheit	3. Vj 2012	2. Vj 2013	3. Vj 2013	3. Vj 2013 Anzahl der Unternehmen
1	2	3	4	5	6	7
1413 35 510	- Latzhosen	1000 St 1000 EUR	- -	- -	- -	-
1413 35 610	- Kurze Hosen u.a. Hosen, aus anderen Spinnstoffen	1000 St 1000 EUR	- -	- -	- -	-
1413 35 630	- - Kurze Hosen aus anderen Spinnstoffen, Wolle oder feinen Tierhaaren sowie Latzhosen (ohne Arbeits- und Berufsbeleidung)	1000 St 1000 EUR	- -	- -	- -	-
1413 35 650	- - Kurze Hosen aus Chemiefasern	1000 St 1000 EUR	- -	- -	- -	-
1413 35 690	- - Andere Hosen aus anderen Spinnstoffen	1000 St 1000 EUR	. .	. .	. .	3
	Wäsche					
1414 11 000	Wäsche aus Gewirken und Gestrickten Hemden und Unterhemden, für Männer und Knaben	1000 St 1000 EUR	. .	. .	. .	5
1414 12 200	Slips u.a. Unterhosen, Nachthemden und Schlafanzüge, Bademäntel und -jacken, Hausmäntel u.ä. Waren, für Männer oder Knaben	1000 St 1000 EUR	942 6 530	898 6 394	838 5 886	13
1414 12 300	- Nachthemden und Schlafanzüge	1000 St 1000 EUR	33 1 002	. .	. .	3
1414 12 400	- Bademäntel und -jacken, Hausmäntel u.ä. Waren	1000 St 1000 EUR	. .	. .	. .	1
1414 13 100	Blusen und Hemdblusen für Frauen oder Mädchen	1000 St 1000 EUR	110 2 161	73 1 286	. 1 875	3
1414 14 200	Slips u.a. Unterhosen, Nachthemden und Schlafanzüge, Bademäntel und -jacken, Negligees, Hausmäntel u.ä. Waren, Unterkleider und Unterröcke, für Frauen oder Mädchen	1000 St 1000 EUR	2 199 8 915	2 433 9 601	2 295 9 151	17
1414 14 300	- Slips u.a. Unterhosen	1000 St 1000 EUR	68 1 383	45 741	52 .	6
1414 14 400	- Nachthemden und Schlafanzüge	1000 St 1000 EUR	. .	. .	. .	2
1414 14 500	- Negligees, Bademäntel und -jacken, Hausmäntel u.ä. Waren	1000 St 1000 EUR	. .	. .	. .	4
1414 21 000	Unterkleider und Unterröcke	1000 St 1000 EUR	. .	. 457	. 569	
1414 22 200	Andere Wäsche (ohne solche aus Gewirken oder Gestrickten)					
1414 22 300	Hemden für Männer oder Knaben aus Baumwolle, Chemiefasern und aus anderen Spinnstoffen	1000 St 1000 EUR	59 1 847	41 1 907	38 1 603	5
1414 22 400	Slips u.a. Unterhosen, Nachthemden und Schlafanzüge, Unterhemden, Bademäntel und -jacken, Hausmäntel u.ä. Waren, für Männer oder Knaben	1000 St 1000 EUR	. .	. .	. .	1
1414 23 001	- Slips, Boxershorts u.a. Unterhosen	1000 St 1000 EUR	. .	. .	. .	1
1414 23 005	- Nachthemden und Schlafanzüge	1000 St 1000 EUR	. .	. .	. .	3
1414 23 008	- Unterhemden, Bademäntel und -jacken, Hausmäntel u.ä. Waren, Blusen und Hemdblusen für Frauen oder Mädchen	1000 St 1000 EUR	. .	. .	. .	11
1414 23 009	- aus Baumwolle	1000 St 1000 EUR	230 4 604	145 2 536	178 2 964	8
	- aus Chemiefasern	1000 St 1000 EUR	178 5 014	114 1 491	219 2 226	2
	- aus Seide, Schappeseide oder Bourretteseide	1000 St 1000 EUR	. .	. .	. .	4
	- aus anderen Spinnstoffen	1000 St 1000 EUR	30 1 197	. 665	. 816	

Melde-Nr.	Bezeichnung	Einheit	3. Vj 2012	2. Vj 2013	3. Vj 2013	3. Vj 2013 Anzahl der Unternehmen
1	2	3	4	5	6	7
1414 24 300	Unterhemden, Unterkleider, Unter- röcke, Slips und andere Unterhosen, Nachthemden, Schlafanzüge, Negligees, Bademäntel und -jacken, Hausmäntel und ähnliche Waren (ohne solche aus Gewirken oder Gestrickten) für Frauen oder Mädchen - Nachthemden und Schlafanzüge	1000 St 1000 EUR	. .	12 320	. .	5
1414 24 500	- Unterkleider und Unterröcke	1000 St 1000 EUR	- -	- -	- -	-
1414 24 600	- Negligees, Bademäntel und -jacken, Hausmäntel, Unterhemden, Slips u.a. Unterhosen, aus Baumwolle	1000 St 1000 EUR	. .	. .	. .	4
1414 24 800	- Negligees, Bademäntel und -jacken, Hausmäntel, Unterhemden, Slips u.a. Unterhosen, aus Chemiefasern	1000 St 1000 EUR	. .	. .	. .	1
1414 24 890	- Negligees, Bademäntel und -jacken, Hausmäntel, Unterhemden, Slips u.a. Unterhosen, aus anderen Spinnstoffen	1000 St 1000 EUR	- -	- -	- -	-
1414 25 300	Büstenhalter, Hüftgürtel, Mieder- hosen, Korsetts, Hosenträger, Strumpfhalter, Strumpfbänder u.ä. Waren, Teile dafür, auch aus Ge- wirken oder Gestrickten - Büstenhalter (auch Warenzu- sammenstellungen für den Einzel- verkauf, bestehend aus Büsten- halter und einem Slip bzw. einer anderen Unterhose)	1000 St 1000 EUR	127 2 428	134 2 620	119 2 350	4
1414 25 500	- Hüftgürtel, Miederhosen und Kor- setts (einschl. Bodies mit ver- stellbaren Trägern)	1000 St 1000 EUR	. .	. .	16 425	3
1414 25 700	- Hosenträger, Strumpfhalter, Strumpfbänder u.ä Waren, Teile dafür	1000 EUR	.	.	.	3
1414 30 003	T-Shirts und Unterhemden, aus Ge- wirken oder Gestrickten - aus Baumwolle	1000 St 1000 EUR	2 947 32 486	3 160 33 387	3 088 34 283	18
1414 30 009	- aus anderen Spinnstoffen	1000 St 1000 EUR	433 5 410	540 6 464	442 5 350	11
1419 11 000	Bekleidung und Bekleidungszubehör, a.n.g. Bekleidung für Kleinkinder; Train- ings-, Ski-, Badeanzüge und -hosen; Handschuhe, Hals-, Umschlagtücher, Schals u.a. konfektioniertes Be- kleidungszubehör, aus Gewirken oder Gestrickten Bekleidung und Bekleidungszubehör einschl. Unterhemden, Spielhöschen, Unterhosen, Strampelanzüge, Windeln, Handschuhe und Oberbekleidung aus Gewirken oder Gestrickten, für Kleinkinder mit einer Körpergröße von 86 cm oder weniger	1000 EUR	35	.	.	3
1419 12 100	Trainingsanzüge, Skianzüge, Bade- anzüge und Badehosen, andere Be- kleidung - Trainingsanzüge (Hosen, Jacken),	1000 St 1000 EUR	. .	. .	. .	2
1419 12 300	- Skianzüge (Hosen, Jacken, Kombi- nationen)	1000 St 1000 EUR	- -	- -	- -	-
1419 12 400	- Badeanzüge und Badehosen, für Männer oder Knaben	1000 St 1000 EUR	. .	. .	. .	2
1419 12 500	- Badeanzüge, Bikinis, Slip-, Bikinihosen, für Frauen oder Mädchen	1000 St 1000 EUR	. .	120 3 886	85 2 899	5
1419 12 900	- Andere Bekleidung (z.B. Radfahrer- trikots, Bodies mit Ärmeln)	1000 St 1000 EUR	32 1 734	38 1 495	75 3 014	5
1419 13 000	Fingerhandschuhe, Handschuhe ohne Fingerspitzen und Fausthandschuhe aus Gewirken oder Gestrickten	1000 Paar 1000 EUR	. .	. .	. .	2

Melde-Nr.	Bezeichnung	Einheit	3. Vj 2012	2. Vj 2013	3. Vj 2013	3. Vj 2013 Anzahl der Unternehmen
1	2	3	4	5	6	7
1419 19 300	Anderes konfektioniertes Bekleidungs- zubehör, aus Gewirken oder Ge- stricken; Teile für Bekleidung oder für Bekleidungszubehör, aus Gewirken oder Gestrickten - Schals, Umschlagtücher, Hals- tücher, Kragenschoner, Kopf- tücher, Schleier u.ä. Waren	1000 St 1000 EUR	.	96 338	.	4
1419 19 600	- Anderes konfektioniertes Beklei- dungszubehör, Teile für Bekleidung oder Bekleidungszubehör, einschl. Krawatten, Schleifen (z.B. Quer- binder) und Krawattenschals	1000 EUR	1 261	.	1 286	6
1419 21 000	Bekleidung und Bekleidungszubehör aus Spinnstoffen (ohne solche aus Gewirken oder Gestrickten) Bekleidung und Bekleidungszubehör einschl. Unterhemden, Spielhöschen, Unterhosen, Strampelanzügen, Win- deln, Handschuhen und Oberbeklei- dung, für Kleinkinder mit einer Kör- pergröße von 86 cm oder weniger (ohne solche aus Gewirken oder Gestrickten)	1000 EUR	.	.	.	1
1419 22 100	Trainingsanzüge, Skianzüge, Bade- anzüge, Badehosen und andere Be- kleidung (ohne Arbeits- und Berufs- bekleidung; ohne solche aus Gewirken oder Gestrickten) - Trainingsanzüge (Hosen, Jacken), u.a. Bekleidung (ohne Skianzüge), für Männer oder Knaben	1000 St 1000 EUR	.	.	.	2
1419 22 205	- Trainingsanzüge (Hosen, Jacken), u.a. Bekleidung (ohne Skianzüge), für Frauen oder Mädchen - - aus Chemiefasern	1000 St 1000 EUR	13 922	14 995	14 980	3
1419 22 208	- - aus anderen Spinnstoffen	1000 St 1000 EUR	.	.	.	1
1419 22 300	- Skianzüge (Hosen, Jacken, Kombi- nationen)	1000 St 1000 EUR	-	-	-	-
1419 22 400	- Badeanzüge und Badehosen, für Männer oder Knaben	1000 St 1000 EUR	-	-	-	-
1419 22 500	- Badeanzüge, Bikinis, Slip-, Biki- nihosen, für Frauen oder Mädchen	1000 St 1000 EUR	-	.	.	1
1419 23 100	Taschentücher, Schals, Umschlag- tücher, Krawatten, Handschuhe, anderes konfektioniertes Bekleid- ungszubehör (ohne solche aus Ge- wirken oder Gestrickten); Teile für Bekleidung oder Bekleidungszu- behör, a.n.g. - Taschentücher und Ziertaschen- tücher	1000 St 1000 EUR	-	-	-	-
1419 23 330	- Schals, Umschlagtücher, Hals- tücher, Kragenschoner, Kopf- tücher, Schleier u.ä. Waren - - aus anderen Spinnstoffen (einschl. aus Wolle oder feinen Tierhaaren; ohne solche aus Seide, Schappe- oder Bourette- seide)	1000 St 1000 EUR	.	.	.	5
1419 23 380	- - aus Seide, Schappe- oder Bourette-seide	1000 St 1000 EUR	-	-	-	-
1419 23 530	- Krawatten, Schleifen (z.B. Quer- binder) und Krawattenschals - - aus anderen Spinnstoffen (einschl. Chemiefasern; ohne solche aus Seide, Schappe- oder Bourette-seide)	1000 St 1000 EUR	-	-	-	-
1419 23 580	- - aus Seide, Schappe- oder Bourette-seide	1000 St 1000 EUR	.	.	.	1
1419 23 700	- Fingerhandschuhe, Handschuhe ohne Fingerspitzen und Fausthandschuhe	1000 Paar 1000 EUR	-	.	.	1
1419 23 930	- Anderes konfektioniertes Be- kleidungszubehör, Teile für Be- kleidungszubehör, a.n.g. - - Anderes konfektioniertes Beklei- dungszubehör aus Spinnstoffen	1000 EUR	.	.	.	2

Melde-Nr.	Bezeichnung	Einheit	3. Vj 2012	2. Vj 2013	3. Vj 2013	3. Vj 2013 Anzahl der Unternehmen
1	2	3	4	5	6	7
1419 23 950	- - Teile für Bekleidung oder für Bekleidungszubehör aus Spinnstoffen	1000 EUR	-	-	-	
	Bekleidungszubehör aus Leder; Bekleidung aus Filz oder Vliesstoffen; Bekleidung aus Spinnstoffen, überzogen					
1419 31 750	Bekleidungszubehör aus Leder oder rekonstituiertem Leder (ohne Sporthandschuhe)					
	- Fingerhandschuhe, Handschuhe ohne Fingerspitzen und Fausthandschuhe (ohne Sport- und Schutzhandschuhe)	1000 Paar	.	.	.	1
		1000 EUR	.	.	.	
1419 31 800	- Gürtel, Koppel und Schulterriemen	1000 St	1 062	1 020	1 073	8
		1000 EUR	8 326	8 350	8 836	
1419 31 900	- Anderes Bekleidungszubehör	1000 EUR	.	.	.	1
1419 32 000	Bekleidung aus Filz oder Vliesstoffen; Bekleidung aus Spinnstoffen (auch aus Gewirken oder Gestrickten), getränkt oder überzogen	1000 St	.	.	.	7
		1000 EUR	3 044	2 869	3 119	
	Hüte, andere Kopfbedeckungen und Teile dafür					
	Hutstumpen aus Filz; Hutplatten, Bandeaux, aus Filz; Hutstumpen oder Hutrohlinge, geflochten oder durch Verbindung von Streifen aus Stoffen aller Art hergestellt					
1419 41 300	- Hutstumpen, weder geformt noch randgeformt, aus Filz, sowie Hutplatten, Bandeaux "auch aufgeschnitten", aus Filz, zum Herstellen von Hüten	1000 St	-	-	-	-
		1000 EUR	-	-	-	
1419 41 500	- Hutstumpen oder Hutrohlinge, geflochten oder durch Verbindung von Streifen aus Stoffen aller Art hergestellt, weder geformt noch randgeformt noch ausgestattet	1000 St	-	-	-	-
		1000 EUR	-	-	-	
1419 42 300	Hüte u.a. Kopfbedeckungen; Haarnetze					
	- aus Filz, aus Hutstumpen oder Hutplatten aus Filz hergestellt, auch ausgestattet	1000 St	.	.	.	2
		1000 EUR	.	.	.	
1419 42 500	- geflochten oder durch Verbindung von Streifen aus Stoffen aller Art hergestellt, auch ausgestattet	1000 St	.	.	.	3
		1000 EUR	.	.	624	
1419 42 700	- gewirkt oder gestrickt oder aus Stücken (ohne solche aus Streifen) von Spitzen, Filz oder anderen Spinnstoffzeugnissen hergestellt, auch ausgestattet; Haarnetze, aus Stoffen aller Art, auch ausgestattet	1000 St	5 003	.	4 959	7
		1000 EUR	5 011	2 038	5 228	
1419 43 000	Andere Kopfbedeckungen (ohne Sicherheitskopfbedeckungen und ohne solche aus Kautschuk oder Kunststoff); Bänder, Innenfutter, Bezüge, Gestelle, Schirme und Kinnbänder, für Kopfbedeckungen	1000 EUR	.	.	.	3
	Pelzwaren					
	Bekleidung, Bekleidungszubehör u.a. Waren, aus Pelzfellen (ohne Hüte u.a. Kopfbedeckungen)					
1420 10 300	- Bekleidung und Bekleidungszubehör aus Pelzfellen	1000 EUR	.	.	.	1
1420 10 900	- Andere Waren aus Pelzfellen	1000 EUR	.	.	.	2

Melde-Nr.	Bezeichnung	Einheit	3. Vj 2012	2. Vj 2013	3. Vj 2013	3. Vj 2013 Anzahl der Unternehmen
1	2	3	4	5	6	7
	Bekleidung aus gewirktem oder gestricktem Stoff Strumpfwaren Strumpfhosen, Strümpfe, Kniestrümpfe, Socken und andere Strumpfwaren (einschl. Krampfaderstrümpfen) aus Gewirken und Gestricken - Strumpfhosen, aus Gewirken und Gestricken					
1431 10 330	- - aus synthetischen Chemiefasern, mit einem Titer der einfachen Garne von weniger als 67 dtex	1000 St 1000 EUR	9 061 4 526	8 776 4 770	. .	3
1431 10 350	- - aus synthetischen Chemiefasern, mit einem Titer der einfachen Garne von 67 dtex oder mehr	1000 St 1000 EUR	- -	- -	- -	-
1431 10 370	- - aus anderen Spinnstoffen	1000 St 1000 EUR	1 278 1 827	900 1 138	936 1 402	6
1431 10 500	- Damenstrümpfe (einschl. Kniestrümpfen) mit einem Titer der einfachen Garne von weniger als 67 dtex	1000 Paar 1000 EUR	10 009 4 495	8 796 4 529	8 890 4 259	7
1431 10 902	- - Herrenstrümpfe und Socken	1000 Paar 1000 EUR	2 332 4 114	2 629 3 962	2 654 4 220	10
1431 10 906	- - Kinderstrümpfe und Socken	1000 Paar 1000 EUR	415 348	453 526	367 .	5
1431 10 909	- - Andere Strumpfwaren (z.B. Krampfaderstrümpfe)	1000 Paar 1000 EUR	4 373 88 664	4 754 98 732	4 622 95 775	13
	Bekleidung a.n.g., aus Gewirken oder Gestricken Pullover, Strickjacken, Westen u.ä. Waren (einschl. Unterziehpullis), aus Gewirken oder Gestricken - Pullover, Strickjacken, Westen u.ä. Waren aus Wolle oder feinen Tierhaaren					
1439 10 310	- - für Männer oder Knaben	1000 St 1000 EUR	. .	. 566	. 512	7
1439 10 320	- - für Frauen oder Mädchen	1000 St 1000 EUR	36 2 843	21 1 410	33 2 068	10
1439 10 330	- - Pullover mit einem Anteil von 50 GHT oder mehr und mit einem Stückgewicht von 600g oder mehr	1000 St 1000 EUR	. .	. .	. .	1
1439 10 530	- Unterziehpullis - - aus Baumwolle	1000 St 1000 EUR	- -	- -	- -	-
1439 10 550	- - aus Chemiefasern	1000 St 1000 EUR	. .	. .	- -	-
1439 10 610	- - für Männer oder Knaben	1000 St 1000 EUR	. .	. .	. .	2
1439 10 620	- - für Frauen oder Mädchen	1000 St 1000 EUR	145 3 494	163 5 328	144 4 391	7
1439 10 710	- - für Männer oder Knaben	1000 St 1000 EUR	4 115	. .	. .	2
1439 10 720	- - für Frauen oder Mädchen	1000 St 1000 EUR	300 5 236	155 2 841	318 5 318	7
1439 10 900	- Pullover, Strickjacken, Westen u.ä. Waren aus anderen Spinnstoffen	1000 St 1000 EUR	. .	. .	. .	3
1499 99 000	Veredlung von Erzeugnissen dieser Güterabteilung (ohne Bekleidung aus textilen Stoffen)	1000 EUR	. .	. .	. .	2

Melde-Nr.	Bezeichnung	Einheit	3. Vj 2012	2. Vj 2013	3. Vj 2013	3. Vj 2013 Anzahl der Unternehmen
1	2	3	4	5	6	7
1511 10 300	Leder und Lederwaren (ohne Bekleidung und Schuhe) Leder und Lederfaserstoff; zugerichtete und gefärbte Felle Gegerbte und zugerichtete Pelzfelle - Ganze Pelzfelle, auch ohne Kopf, Schwanz oder Klauen, nicht zusammengesetzt, von Kaninchen, Hasen oder Astrachan-, Karakul-, Persianer-, Breitschwanz- u.ä. Lämmern, von indischen, chinesischen, mongolischen oder tibetanischen Lämmern	1000 St 1000 EUR	- -	- -	- -	- -
1511 10 500	- Andere Pelzfelle (einschl. Köpfen, Schwänzen, Klauen u.a. Teilen, Abfällen und Überresten, auch zusammengesetzt	1000 EUR	.	.	.	2
1511 21 000	Sämischedler; Lackleder und folienkaschierte Lackleder; metallisierte Leder Sämischedler (einschl. Neusämischedler) darunter zum Absatz bestimmt	1000 m <sup>2</sup> 1000 m <sup>2</sup> 1000 EUR	* - -	- - -	- - -	- - -
1511 22 000	Lackleder und folienkaschierte Leder; metallisierte Leder darunter zum Absatz bestimmt	1000 m <sup>2</sup> 1000 m <sup>2</sup> 1000 EUR	* - -	- - -	- - -	- - -
1511 31 000	Rind- und Kalbleder, Rossleder und Leder von anderen Einhufern, enthaart Rind- und Kalbleder, enthaart, aus ganzen Häuten darunter zum Absatz bestimmt	t t 1000 EUR	* . 1 214 31 473	. 1 932 38 350	. 1 896 41 967	7 6
1511 32 001	Rind- und Kalbleder, enthaart, nicht aus ganzen Häuten - für Möbel oder Kraftfahrzeuge darunter zum Absatz bestimmt	t t 1000 EUR	* 1 917 46 329	1 598 40 522	1 485 39 644	5 5
1511 32 009	- Andere Rind- und Kalbleder, enthaart, nicht aus ganzen Häuten darunter zum Absatz bestimmt	t t 1000 EUR	* . 140 3 148	. 163 4 708	. 147 4 269	5 4
1511 33 000	Rossleder und Leder von anderen Einhufern, enthaart darunter zum Absatz bestimmt	t t 1000 EUR	* - -	- - -	- - -	- - -
1511 41 300	Schaf- oder Lammleder, Ziegen- oder Zickelleder, Leder von Schweinen, enthaart Schaf- oder Lammleder, enthaart - nur gegerbt, nicht zugerichtet, auch gespalten darunter zum Absatz bestimmt	t t 1000 EUR	* - -	- - -	- - -	- - -
1511 41 500	- Schaf- und Lammleder, nach dem Gerben zugerichtet; Pergament- oder Rohhautleder darunter zum Absatz bestimmt	1000 m <sup>2</sup> 1000 m <sup>2</sup> 1000 EUR	* - -	- - -	- - -	- - -
1511 42 300	Ziegen- oder Zickelleder, enthaart - nur gegerbt, nicht zugerichtet, auch gespalten darunter zum Absatz bestimmt	t t 1000 EUR	* - -	- - -	- - -	- - -
1511 42 500	- Ziegen- oder Zickelleder, nach dem Gerben zugerichtet, Pergament- oder Rohhautleder darunter zum Absatz bestimmt	1000 m <sup>2</sup> 1000 m <sup>2</sup> 1000 EUR	* - -	- - -	- - -	- - -
1511 43 300	Leder von Schweinen, enthaart - nur gegerbt, nicht zugerichtet, auch gespalten darunter zum Absatz bestimmt	t t 1000 EUR	* - -	- - -	- - -	- - -
1511 43 500	- nach dem Gerben zugerichtet; Pergament- oder Rohhautleder darunter zum Absatz bestimmt	1000 m <sup>2</sup> 1000 m <sup>2</sup> 1000 EUR	* - -	- - -	- - -	- - -
1511 51 000	Leder von anderen Tieren; rekonstituiertes Leder, auf der Grundlage von Leder oder Leder- fasern hergestellt Leder von Kriechtieren u.a. Tieren, enthaart darunter zum Absatz bestimmt	t t 1000 EUR	* . . .	- - -	- - -	- - -

Melde-Nr.	Bezeichnung	Einheit	3. Vj 2012	2. Vj 2013	3. Vj 2013	3. Vj 2013 Anzahl der Unternehmen
1	2	3	4	5	6	7
1511 52 000	Rekonstituiertes Leder auf der Grundlage von Leder oder Lederfasern hergestellt, in Platten, Blättern oder Streifen, auch in Rollen darunter zum Absatz bestimmt	1000 m <sup>2</sup> 1000 m <sup>2</sup> 1000 EUR	* . .	. . .	. . .	2 2
1512 11 000	Lederwaren (ohne Lederbekleidung und Schuhe) Sattlerwaren; Reiseartikel; Handtaschen u.ä. Behältnisse; andere Waren aus Leder Sattlerwaren für alle Tiere (einschl. Zugtauen, Leinen, Kniekappen, Maulkörben, Satteldecken, Satteltaschen, Hundedecken u.dgl.), aus Stoffen aller Art	1000 EUR	9 585	9 130	8 698	13
1512 12 103	Reiseartikel, Handtaschen u.ä. Behältnisse, aus Stoffen aller Art; Reisezusammenstellungen zur Körperpflege, zum Nähen, zum Reinigen von Schuhen oder Kleidung - Reisekoffer, Handkoffer, Kosmetikkoffer und Dokumentenkoffer, Aktentaschen, Schulranzen u.ä. Behältnisse - - aus Leder oder rekonstituiertem Leder	1000 St 1000 EUR	63 2 252	60 2 182	58 2 080	7
1512 12 105	- - aus textilen Geweben oder anderem Material	1000 St 1000 EUR	133 7 673	138 7 805	124 7 215	8
1512 12 200	- Handtaschen, auch mit Schulterriemen (einschl. solcher ohne Handgriffe)	1000 St 1000 EUR	. .	. .	. .	3
1512 12 300	- Kleinlederwaren (Taschen- oder Handtaschenartikel)	1000 EUR	2 916	1 937	2 957	10
1512 12 500	- Reisetaschen, Toilettentaschen, Rucksäcke, Taschen für Sportartikel, Behältnisse für Musikinstrumente u.ä. Behältnisse	1000 EUR	14 403	15 324	13 126	16
1512 12 700	- Zusammenstellungen für die Reise (Necessaires) von Waren zur Körperpflege, zum Nähen oder Reinigen von Schuhen oder Bekleidung	1000 St 1000 EUR	- -	- -	- -	-
1512 13 000	Uhrarmbänder und Teile dafür (ohne solche aus Metallen)	1000 St 1000 EUR	. .	. .	. 2 069	4
1512 19 300	Andere Waren aus Leder oder rekonstituiertem Leder (einschl. Waren zu technischen Zwecken), a.n.g. - zu technischen Zwecken	t 1000 EUR	394 7 164	363 .	373 .	4
1512 19 600	- Andere Waren	1000 EUR	17 746	16 579	19 620	11
1520 11 000	Schuhe Wasserdichte Schuhe mit Laufsohlen und Oberteil aus Kautschuk oder Kunststoff	1000 Paar 1000 EUR	. .	- -	. .	1
1520 12 100	Andere Schuhe mit Laufsohlen und Oberteil aus Kautschuk oder Kunststoff - Sandalen	1000 Paar 1000 EUR	. .	. .	. .	1
1520 12 310	- - Straßenschuhe (Stiefel, Stiefeletten, Halbschuhe)	1000 Paar 1000 EUR	- -	- -	- -	-
1520 12 370	- - Pantoffeln und andere Hausschuhe	1000 Paar 1000 EUR	. .	. .	. .	1
1520 13 300	Schuhe mit Oberteil aus Leder (ohne Sportschuhe, Schuhe mit einem Metallschutz in der Vorderkappe und andere Schuhe a.n.g.) - mit einer Hauptsohle aus Holz, weder mit Innensohle noch mit einem Metallschutz in der Vorderkappe, mit Oberteil aus Leder	1000 Paar 1000 EUR	. .	. .	. .	1



Melde-Nr.	Bezeichnung	Einheit	3. Vj 2012	2. Vj 2013	3. Vj 2013	3. Vj 2013 Anzahl der Unternehmen
1	2	3	4	5	6	7
1520 13 510	- Schuhe mit Laufsohlen aus Kautschuk, Kunststoff, Leder oder rekonstituiertem Leder (ohne Sandalen und Hausschuhe) - - für Männer	1000 Paar 1000 EUR	391 18 916	365 17 206	399 18 947	11
1520 13 522	- - für Frauen; Schuhe, die nicht als Männer- oder Frauenschuhe erkennbar sind (sog. Unisex-Schuhe) - - - für Frauen	1000 Paar 1000 EUR	688 37 203	626 31 875	588 31 765	13
1520 13 529	- - - Unisex-Schuhe	1000 Paar 1000 EUR	178 14 811	178 15 024	170 14 451	5
1520 13 530	- - für Kinder	1000 Paar 1000 EUR	.	.	.	3
1520 13 610	- Sandalen - - für Männer	1000 Paar 1000 EUR	45 1 926	53 2 142	46 1 950	3
1520 13 620	- - für Frauen, einschl. Sandalen, die nicht als Männer- oder Frauensandalen erkennbar sind (sog. Unisex-Sandalen)	1000 Paar 1000 EUR	1 410 10 163	2 478 12 407	2 224 11 126	8
1520 13 630	- - für Kinder	1000 Paar 1000 EUR	.	.	.	1
1520 13 700	- Pantoffeln u.a. Hausschuhe	1000 Paar 1000 EUR	.	.	.	1
1520 13 800	- Andere Schuhe mit Oberteil aus Leder oder rekonstituiertem Leder und Laufsohlen aus Holz, Kork oder aus anderen Stoffen	1000 Paar 1000 EUR	-	-	-	-
1520 14 440	Schuhe mit Oberteil aus Spinnstoffen (ohne Sportschuhe) - Pantoffeln u.a. Hausschuhe; Schuhe mit Oberteil aus Spinnstoffen - - Pantoffeln u.a. Hausschuhe	1000 Paar 1000 EUR	108 1 808	81 788	122 1 151	5
1520 14 450	- - Schuhe mit Laufsohlen aus Kautschuk, Kunststoff, aus Leder oder rekonstituiertem Leder	1000 Paar 1000 EUR	.	.	.	1
1520 14 460	- - Andere Schuhe mit Oberteil aus Spinnstoffen mit Laufsohlen aus Holz, Kork und Stoffen a.n.g.	1000 Paar 1000 EUR	-	-	-	-
1520 21 000	Sportschuhe Sportschuhe; Tennis-, Basketball-, Turn-, Trainings- u.ä. Schuhe, mit Laufsohlen aus Kautschuk oder Kunststoff und Oberteil aus Spinnstoffen	1000 Paar 1000 EUR	.	.	.	3
1520 29 000	Andere Sportschuhe (ohne Schlittschuhe und Rollschuhe)	1000 Paar 1000 EUR	223 6 966	238 7 716	223 5 953	6
1520 31 200	Sicherheitsschuhe u.a. Schuhe, a.n.g. Schuhe mit einem Metallschutz in der Vorderkappe - mit Laufsohlen oder Oberteil aus Kautschuk oder Kunststoff (einschl. wasserdichte Schuhe)	1000 Paar 1000 EUR	-	-	-	-
1520 31 500	- mit Oberteil aus Leder und mit Laufsohlen aus Kautschuk, Kunststoff oder Leder	1000 Paar 1000 EUR	1 104 52 054	1 150 54 257	1 223 58 530	11
1520 32 000	Andere Schuhe, a.n.g.	1000 Paar 1000 EUR	.	.	.	1
1520 40 200	Schuhteile aus Leder; Einlegesohlen, Fersenstücke u.ä. herausnehmbare Waren; Gamaschen u.ä. Waren sowie Teile davon Schuhoberteile und Teile dafür (ohne Verstärkungen) - aus Leder	1000 EUR	8 522	8 311	8 053	6
1520 40 500	- aus anderen Stoffen	1000 EUR	.	.	.	1
1520 40 800	- Andere Schuhteile, Einlegesohlen u.ä. herausnehmbare Ware, Gamaschen u.ä. Waren sowie Teile dafür (ohne solche aus Holz) aus anderen Stoffen	1000 EUR	13 678	12 850	12 651	13
1599 99 000	Veredlung von Erzeugnissen dieser Güterabteilung	1000 EUR	.	.	.	4

Melde-Nr.	Bezeichnung	Einheit	3. Vj 2012	2. Vj 2013	3. Vj 2013	3. Vj 2013 Anzahl der Unternehmen
1	2	3	4	5	6	7
	Holz sowie Holz- und Korkwaren (oh. Möbel); Flecht- und Korbmacherwaren					
1610 10 100	Holz, gesägt und gehobelt - Bahnschwellen aus Holz, nicht imprägniert darunter zum Absatz bestimmt	m <sup>3</sup> m <sup>3</sup> 1000 EUR	* . 6 517 2 028	9 153 9 153 2 737	7 325 7 325 2 275	5 5
1610 10 330	- Nadelholz, in der Längsrichtung gesägt oder gesäumt, gemessert oder geschält, mit einer Dicke von mehr als 6 mm - - gehobelt oder geschliffen (auch keilverzinkt) darunter zum Absatz bestimmt	m <sup>3</sup> m <sup>3</sup> 1000 EUR	* . 824 761 806 823 222 707	791 154 774 301 217 941	838 169 820 449 234 033	109 107
1610 10 350	- - Fichten- oder Tannenschnittholz, 'Picea abies Karst.', 'Abies alba Mill.' darunter zum Absatz bestimmt	m <sup>3</sup> m <sup>3</sup> 1000 EUR	* . 3 702 469 3 048 264 522 747	3 691 752 3 055 640 539 129	3 847 581 3 156 469 567 811	226 224
1610 10 370	- - Kiefern Schnittholz, 'Pinus sylvestris L.' darunter zum Absatz bestimmt	m <sup>3</sup> m <sup>3</sup> 1000 EUR	* . 443 864 298 516 54 713	524 166 361 523 63 607	527 415 336 951 61 005	52 47
1610 10 390	- - Anderes Nadel Schnittholz (z.B. Lärche, Douglasie, Weymouthkiefer/Strobe) darunter zum Absatz bestimmt	m <sup>3</sup> m <sup>3</sup> 1000 EUR	* . 399 224 77 420	438 356 423 353 84 903	429 782 415 032 84 265	37 37
1610 10 502	- Eichen-, Buchen- u.a. nicht-tropisches Laubholz, in der Längsrichtung gesägt oder gesäumt, gemessert oder geschält, mit einer Dicke von mehr als 6 mm (ohne Tropenholz und Blöcke, Stäbe und Frieze für Parkett aus Eichenholz) - - gehobelt oder geschliffen (auch keilverzinkt), aus Eichen- und Buchenholz darunter zum Absatz bestimmt	m <sup>3</sup> m <sup>3</sup> 1000 EUR	* . 95 904 91 592 25 920	134 029 127 120 36 838	113 098 108 078 30 214	31 29
1610 10 504	- - gehobelt oder geschliffen, aus and. nichttropischen Laubholz darunter zum Absatz bestimmt	m <sup>3</sup> m <sup>3</sup> 1000 EUR	* . 12 144 2 068	11 771 2 759	13 046 2 765	9 9
1610 10 506	- - anders bearbeitet (z.B. nur gesägt, gesäumt, gemessert, geschält), aus Eichen- und Buchenholz darunter zum Absatz bestimmt	m <sup>3</sup> m <sup>3</sup> 1000 EUR	* . 107 821 101 761 30 343	137 770 125 951 36 943	114 688 108 596 32 708	74 70
1610 10 508	- - anders bearbeitet (z.B. nur gesägt, gesäumt, gemessert, geschält), aus anderem nicht-tropischen Laubholz darunter zum Absatz bestimmt	m <sup>3</sup> m <sup>3</sup> 1000 EUR	* . 9 712 8 880 3 690	6 897 6 177 2 417	5 742 2 282	20 19
1610 10 710	- Tropenholz, in der Längsrichtung gesägt oder gesäumt, gemessert oder geschält, mit einer Dicke von mehr als 6 mm; Stäbe und Frieze für Parkett aus Eichenholz, gehobelt, nicht zusammengesetzt, über 6 mm Dicke - - Tropenholz, in der Längsrichtung gesägt oder gesäumt, gemessert oder geschält, mit einer Dicke von mehr als 6 mm, einschl. Stäbe und Frieze für Parkett aus Tropenholz darunter zum Absatz bestimmt	m <sup>3</sup> m <sup>3</sup> 1000 EUR	* . 827 827 208	. . 193	. . 130	4 4
1610 10 770	- - Stäbe und Frieze für Parkett aus Eichenholz, gehobelt, nicht zusammengesetzt, mit einer Dicke von mehr als 6 mm darunter zum Absatz bestimmt	m <sup>2</sup> m <sup>2</sup> 1000 EUR	* . 62 244 62 244 1 907	56 074 56 074 1 707	55 082 55 082 1 672	6 6
	Holz (einschl. Stäbe und Frieze für Parkett, nicht zusammengesetzt, Leisten und Stangen), entlang einer oder mehrerer Kanten, Enden oder Flächen profiliert					
1610 21 103	- Nadelholz, entlang einer oder mehreren Kanten profiliert, auch gehobelt, geschliffen oder keilverzinkt - - Leisten darunter zum Absatz bestimmt	1000 m 1000 m 1000 EUR	* . 30 959 48 537	35 569 46 231	35 757 49 075	30 30

Melde-Nr.	Bezeichnung	Einheit	3. Vj 2012	2. Vj 2013	3. Vj 2013	3. Vj 2013 Anzahl der Unternehmen
1	2	3	4	5	6	7
1610 21 109	- - Anderes Nadelholz darunter zum Absatz bestimmt	m³ m³ 1000 EUR	*  438 296 32 207	  601 451 30 367	  464 421 32 858	20 20
1610 21 504	- Laubholz, entlang einer oder mehreren Kanten profiliert, auch gehobelt, geschliffen oder keilverzinkt (einschl. Stäbe und Friese für Parkett; nicht zusammengesetzt) - - Leisten und anderes Laubholz (ohne Stäbe und Friese für Parkett) darunter zum Absatz bestimmt	1000 m 1000 m 1000 EUR	*  5 827 14 735	  4 957 13 349	  4 907 13 390	27 27
1610 21 507	- - Stäbe und Friese für Parkett aus Laubholz (ohne solche aus Eiche, nur gehobelt), nicht zusammengesetzt darunter zum Absatz bestimmt	m² m² 1000 EUR	*  31 830 31 830 .	  27 904 27 904 836	  26 190 26 190 771	6 6
1610 22 000	Holzwolle; Holzmehl	1000 EUR	29 674	.	.	18
1610 23 030	Holz in Form von Plättchen oder Schnitzeln - aus Nadelholz darunter zum Absatz bestimmt	t t 1000 EUR	*  1 475 036 69 960	  1 581 479 1 486 536 84 825	  1 652 602 1 561 166 91 198	135 132
1610 23 050	- aus anderem Holz darunter zum Absatz bestimmt	t t 1000 EUR	*  25 062 25 062 1 699	  68 879 68 879 2 703	  82 105 82 105 2 812	11 11
1610 31 160	Rohholz, auch entrindet, vom Splint befreit oder zwei- oder vierseitig grob zugerichtet, mit Farbe, Beize, Kreosot oder anderen Konservierungsmitteln behandelt	m³ 1000 EUR	15 758 4 399	18 876 5 460	18 660 5 422	15
1610 32 000	Bahnschwellen aus Holz, imprägniert	m³ 1000 EUR	8 251 4 657	9 566 5 264	8 451 4 796	4
1610 39 000	Anderes Rohholz (einschl. gespaltener Pfähle und Pflöcke)	m³ 1000 EUR	.	.	.	1
1610 91 000	Trocknen, Imprägnieren oder chemisches Behandeln von Holz	1000 EUR	2 826	3 137	3 768	34
1621 11 000	Furnier-, Sperrholz-, Holzfasern- und Holzspanplatten  Sperrholz, furniertes Holz und ähnliches Lagenholz; Spanplatten und ähnliche Platten, aus Holz oder anderen holzigen Stoffen Sperrholz, furniertes Holz und ähnliches Lagenholz, aus Bambus darunter zum Absatz bestimmt	m³ m³ 1000 EUR	*  . . .	  . . .	  . . .	2 2
1621 12 110	Anderes Sperrholz, furniertes Holz und ähnliches Lagenholz - aus Furnieren, mit einer Dicke von 6 mm oder weniger (Furnierplatten) - - mit mindestens einer äußeren Lage aus tropischem Holz darunter zum Absatz bestimmt	m³ m³ 1000 EUR	*  . . .	  . . .	  . . .	3 3
1621 12 140	- - mit mindestens einer äußeren Lage aus anderem Holz als Nadelholz darunter zum Absatz bestimmt	m³ m³ 1000 EUR	*  4 233 4 233 8 089	  4 546 4 546 8 482	  4 740 4 740 8 736	7 7
1621 12 170	- - Anderes Sperrholz, ausschl. aus Furnieren, mit einer Dicke von 6 mm oder weniger darunter zum Absatz bestimmt	m³ m³ 1000 EUR	*  . . .	  . . .	  . . .	1 1
1621 12 211	- - aus Laubholz darunter zum Absatz bestimmt	m³ m³ 1000 EUR	*  . . .	  . . .	  . . .	4 4
1621 12 213	- - aus Nadelholz darunter zum Absatz bestimmt	m³ m³ 1000 EUR	*  9 912 5 486	  8 687 4 924	  8 424 4 911	3 3
1621 12 241	- - Spanplatten, furniert darunter zum Absatz bestimmt	m³ m³ 1000 EUR	*  . . 849	  1 008 1 135	  914 1 082	6 6

Melde-Nr.	Bezeichnung	Einheit	3. Vj 2012	2. Vj 2013	3. Vj 2013	3. Vj 2013 Anzahl der Unternehmen
1	2	3	4	5	6	7
1621 12 249	- - Anderes furniertes Holz und ähnliches Lagenholz darunter zum Absatz bestimmt	m³ m³ 1000 EUR	*  8 291 8 291 14 610	  9 014 9 014 16 150	  8 486 8 486 14 753	  7 7
	Spanplatten und ähnliche Platten, aus Holz oder anderen holzigen Stoffen, auch mit Harz o.a. orga- nischen Bindemitteln hergestellt					
	- aus Holz					
1621 13 131	- - Spanplatten, roh oder nur geschliffen darunter zum Absatz bestimmt	m³ m³ 1000 EUR	*  1 037 398 698 514 120 800	  1 085 504 776 114 123 986	  1 032 388 737 884 117 830	  18 18
1621 13 132	- - Spanplatten, mit Hochdruck- schichtpressstoffen mit Dekorschicht beschichtet darunter zum Absatz bestimmt	m³ m³ 1000 EUR	*  . 117 820 71 107	  . 113 244 68 863	  . 112 897 69 507	  12 12
1621 13 133	- - Spanplatten, mit melaminharz- getränkten Papierlagen beschichtet darunter zum Absatz bestimmt	m³ m³ 1000 EUR	*  . 514 982 147 521	  . 530 060 148 091	  . 541 852 148 502	  16 16
	- - Oriented strand board-Platten (OSB)					
1621 13 161	- - - roh/unbearbeitet darunter zum Absatz bestimmt	m³ m³ 1000 EUR	*  . . .	  . . .	  . . .	  3 2
1621 13 163	- - - bearbeitet darunter zum Absatz bestimmt	m³ m³ 1000 EUR	*  297 000 297 000 70 607	  301 980 301 980 75 003	  331 367 331 367 82 867	  3 3
1621 13 190	- - Waferboard-Platten und ähnliche Platten, aus Holz (ohne Span- platten und Oriented strand board-Platten) darunter zum Absatz bestimmt	m³ m³ 1000 EUR	*  . . .	  . . .	  . . .	  1 1
1621 13 500	- Spanplatten und ähnliche Platten aus holzigen Stoffen (z.B. Bambus, Getreidestroh, Flachs- oder Hanfabfällen) darunter zum Absatz bestimmt	m³ m³ 1000 EUR	*  . 9 844 4 486	  . 7 274 3 329	  . 8 132 3 677	  5 4
	Faserplatten aus Holz oder anderen holzigen Stoffen, auch mit Harz o.a. organischen Stoffen hergestellt					
	- Mitteldichte Faserplatten (MDF)					
	- - Dünn-MDF-Platten, mit einer Dicke von 5 mm oder weniger					
1621 14 231	- - - roh/geschliffen darunter zum Absatz bestimmt	m³ m³ 1000 EUR	*  . . .	  . . 1 216	  . . 1 387	  3 3
1621 14 239	- - - anders bearbeitet darunter zum Absatz bestimmt	m³ m³ 1000 EUR	*  . . 26 042	  53 568 53 568 26 316	  54 026 54 026 26 282	  3 3
	- - Leicht-MDF-Platten, mit einer Dicke von mehr als 5 mm bis 9 mm, mit einer Dichte von weniger als 650 kg/m3					
1621 14 261	- - - roh/geschliffen darunter zum Absatz bestimmt	m³ m³ 1000 EUR	*  . . .	  . . .	  . . .	  1 1
1621 14 269	- - - anders bearbeitet darunter zum Absatz bestimmt	m³ m³ 1000 EUR	*  - - -	  - - -	  - - -	  - -
	- - MDF-Möbelplatten, mit einer Dicke von mehr als 9 mm, mit einer Dichte von 650 kg/m3 oder mehr bis einschließlich 800 kg/m3					
1621 14 291	- - - roh/geschliffen darunter zum Absatz bestimmt	m³ m³ 1000 EUR	*  179 538 129 819 28 874	  198 262 145 226 32 038	  190 648 142 802 30 872	  8 8
1621 14 299	- - - anders bearbeitet darunter zum Absatz bestimmt	m³ m³ 1000 EUR	*  95 923 95 923 33 026	  84 634 84 634 30 369	  78 222 78 222 27 539	  7 7
	- HDF-Platten, mit einer Dichte von mehr als 800 kg/m3					
1621 14 431	- - roh/geschliffen darunter zum Absatz bestimmt	m³ m³ 1000 EUR	*  616 959 485 826 123 467	  598 644 475 636 121 073	  593 338 471 373 117 986	  9 8
1621 14 439	- - Laminatböden darunter zum Absatz bestimmt	m² m² 1000 EUR	*  53 185 308 53 185 308 248 982	  50 272 733 50 272 733 245 125	  50 753 941 50 753 941 244 086	  12 12
1621 14 460	- Andere Faserplatten, mit einer Dicke von mehr als 500 kg/m3 bis einschließlich 800 kg/m3 darunter zum Absatz bestimmt	m³ m³ 1000 EUR	*  . . .	  . . .	  . . .	  4 4

Melde-Nr.	Bezeichnung	Einheit	3. Vj 2012	2. Vj 2013	3. Vj 2013	3. Vj 2013 Anzahl der Unternehmen
1	2	3	4	5	6	7
1621 14 491	- Andere Faserplatten, mit einer Dichte von 500 kg/m3 oder weniger u.ä. Erzeugnisse - - aus Holz-Polymer-Werkstoffen, z.B. Terrassendielen darunter zum Absatz bestimmt	t t 1000 EUR	*  11 057 19 145	  19 065 28 814	  20 074 29 223	  8 8
1621 14 499	- - Andere Faserplatten mit einer Dichte von 500 kg/m3 oder weniger u.ä. Plattenwerkstoffe, z.B. auf der Basis von Stroh, Flachs, Hanf darunter zum Absatz bestimmt	m³ m³ 1000 EUR	*  . . .	  . . .	  . . .	  2 2
1621 21 130	Furnierblätter oder Blätter für Sperrholz (auch zusammengefügt) u.a. Holz, in der Längsrichtung gesägt, gemessert oder geschält, mit einer Dicke von 6 mm oder weniger - keilverzinkt, gehobelt, geschliffen und Brettchen zum Herstellen von holzgefassten Stiften darunter zum Absatz bestimmt	m³ m³ 1000 EUR	*  . . .	  . . .	  . . .	  5 5
1621 21 180	- Andere Furnierblätter oder Blätter, mit einer Dicke von 6 mm oder weniger darunter zum Absatz bestimmt	m³ m³ 1000 EUR	*  29 860 14 498 16 049	  27 458 14 888 16 324	  23 949 12 390 14 828	  23 19
1621 22 000	Verdichtetes Holz in Blöcken, Platten, Brettern oder Profilen darunter zum Absatz bestimmt	m³ m³ 1000 EUR	*  . . .	  . . .	  . . .	  5 5
1621 91 000	Veredlung von Sperrholz, furniertem Holz u.ä. Lagenholz, Span- u.ä. Platten und Faserplatten	1000 EUR	52 696	58 699	48 423	18
1622 10 300	Parkettböden - Parketttafeln für Mosaikfußböden	1000 m² 1000 EUR	65 1 431	79 1 560	72 1 497	5
1622 10 600	- Andere Parketttafeln	1000 m² 1000 EUR	2 288 53 928	2 481 58 511	2 300 55 336	14
1623 11 100	Fenster, Fenstertüren, Rahmen und Verkleidungen dafür, Türen und Türrahmen, -verkleidungen und -schwellen, aus Holz - Fenster, Fenstertüren, Rahmen und Verkleidungen dafür	St 1000 EUR	602 585 232 366	545 747 208 341	602 352 240 536	233
1623 11 501	- Türen und Rahmen dafür, Türverkleidungen (auch Türschwellen) - - Türblätter	St 1000 EUR	1 548 298 192 213	1 640 791 191 924	1 586 610 202 705	171
1623 11 505	- - Türzargen, Türverkleidungen (auch Türschwellen)	St 1000 EUR	1 185 637 84 823	1 217 073 83 943	1 160 722 83 685	90
1623 12 000	Verschalungen für Betonarbeiten, Schindeln ("shingles" und "shakes"), aus Holz	1000 m² 1000 EUR	3 928 31 625	4 878 37 407	4 564 35 625	10
1623 19 001	Andere Bautischler- und Zimmermannsarbeiten aus Holz, a.n.g. - Holzleimbauteile darunter zum Absatz bestimmt	m³ m³ 1000 EUR	*  316 945 297 282 129 157	  307 463 285 392 123 163	  333 320 311 486 138 606	  33 33
1623 19 003	- Wandelemente	m³ 1000 EUR	45 693 23 230	44 574 22 671	46 486 26 284	21
1623 19 005	- Treppen	St 1000 EUR	24 532 32 603	21 670 30 236	23 462 32 236	54
1623 19 007	- Saunakabinen	St 1000 EUR	3 052 16 715	3 379 17 284	3 049 15 246	11
1623 19 009	- Andere Bautischler- und Zimmermannsarbeiten aus Holz, a.n.g.	1000 EUR	227 902	207 983	215 147	185
1623 20 003	Vorgefertigte Gebäude aus Holz - Ein- und Zweifamilienhäuser	m² St 1000 EUR	293 567 2 203 376 713	305 922 2 251 397 607	306 468 2 234 408 435	36 36
1623 20 005	- Andere Wohn- und Betriebsgebäude	m² St 1000 EUR	32 176 108 14 073	34 912 112 14 088	39 004 132 16 810	10 10
1623 20 009	- Andere Gebäude (z.B. Gartenhäuser)	m² St 1000 EUR	240 769 28 900 48 423	298 351 40 657 46 396	225 786 25 870 45 712	20 20

Melde-Nr.	Bezeichnung	Einheit	3. Vj 2012	2. Vj 2013	3. Vj 2013	3. Vj 2013 Anzahl der Unternehmen
1	2	3	4	5	6	7
	Verpackungsmittel, Lagerbehälter und Ladungsträger, aus Holz					
	Flachpaletten; Palettenaufsatzwände; Boxpaletten u.a. Ladungsträger, aus Holz					
1624 11 330	- Flachpaletten; Palettenaufsatzwände	1000 St 1000 EUR	19 636 149 692	20 677 154 138	21 114 159 878	127
1624 11 350	- Boxpaletten u.a. Ladungsträger	1000 St 1000 EUR	1 733 15 098	1 675 14 730	1 686 14 751	11
1624 12 000	Fässer, Tröge, Bottiche, Kübel u.a. Böttcherwaren, Teile dafür (einschl. Fassstäbe)	m³ 1000 EUR	. 83	. 183	. .	3
	Andere Verpackungsmittel und Teile dafür, aus Holz					
1624 13 201	- Kisten, Kistchen, Verschläge, Trommeln u.ä. Verpackungsmittel - - ganz oder teilweise aus furniertem Holz oder Sperrholz hergestellt	m³ 1000 EUR	190 322 71 255	203 282 71 874	211 294 75 165	73
1624 13 209	- - aus anderem Holz hergestellt	m³ 1000 EUR	140 296 49 445	146 039 51 947	142 197 .	79
1624 13 500	- Kabeltrommeln	m³ 1000 EUR	13 490 5 294	12 381 4 775	12 065 4 638	6
	Holzwaren a.n.g.; Kork-, Flecht- und Korbmacherwaren (ohne Möbel)					
	Werkzeuge, Werkzeugfassungen, -griffe und -stiele; Fassungen, Griffe und Stiele für Besen, Bürsten und Pinsel; Blöcke für die Herstellung von Tabakpfeifen; Schuhformen, -leisten und -spanner, aus Holz					
1629 11 300	- Werkzeuge, Werkzeugfassungen, -griffe und -stiele; Fassungen, Griffe und Stiele für Besen, Bürsten und Pinsel; Schuhformen, -leisten und -spanner, aus Holz	1000 EUR	4 816	5 263	5 127	10
1629 11 800	- Pfeifenrohformen aus Wurzelholz oder anderem Holz	1000 EUR	-	-	-	
1629 12 000	Holzwaren zur Verwendung bei Tisch oder in der Küche	1000 EUR	.	.	.	2
1629 13 000	Hölzer mit Einlegearbeit (Intarsien oder Marketerie); Kästen für Schmuck oder Besteck, Statuetten und andere Ziergegenstände, Innenausstattungsgegenstände (ohne Möbel), aus Holz	1000 EUR	10 187	9 314	8 623	19
	Holzrahmen für Bilder, Foto- grafien, Spiegel u.ä.; andere Waren aus Holz, a.n.g.					
1629 14 100	- Schuhteile aus Holz	1000 EUR	.	.	.	1
1629 14 200	- Holzrahmen für Bilder, Foto- grafien, Spiegel u.ä.	1000 EUR	4 754	4 332	4 935	11
	- Andere Holzwaren					
1629 14 905	- - Särge	St 1000 EUR	33 638 6 310	35 206 6 503	30 700 5 719	14
1629 14 907	- - Griffe und Knäufe für Schirme, Stöcke und Peitschen	1000 EUR	-	-	-	
1629 14 908	- - Pellets, Briketts, Scheiten o.ä. Formen aus Sägespänen u.a. Sägenebenprodukten zusammengepresst	t 1000 EUR	471 596 60 951	517 486 73 092	548 298 84 079	43
1629 14 909	- - Andere Holzwaren (ohne Särge)	1000 EUR	100 210	105 553	95 622	85
	Korkabfälle; Korkschröt und Korkmehl; Naturkork, entrindet, zwei- oder vierseitig grob zuge- richtet, in Würfeln, Platten, Blättern, Streifen oder anderen Formen					
1629 21 300	- Korkabfälle; Korkschröt und Korkmehl	t 1000 EUR	- -	- -	- -	-

## 3 Produktion nach Güterarten - Deutschland

Melde-Nr.	Bezeichnung	Einheit	3. Vj 2012	2. Vj 2013	3. Vj 2013	3. Vj 2013 Anzahl der Unternehmen
1	2	3	4	5	6	7
1629 21 500	- Naturkork, entrindet oder grob zugerichtet oder in Würfeln, Platten, Blättern oder Streifen (einschl. Rohlinge zum Herstellen von Stopfen)	t 1000 EUR	- -	- -	- -	- -
1629 22 500	Waren aus Naturkork - Stopfen	t 1000 EUR	- -	- -	- -	- -
1629 22 900	- Andere Waren aus Naturkork Würfel, Quader, Platten, Blätter und Streifen; Fliesen in beliebiger Form; massive Zylinder (einschl. Scheiben), aus Presskork	t 1000 EUR	- -	- -	- -	- -
1629 23 200	- Stopfen für Schaumwein, auch mit Scheiben aus Naturkork	t 1000 EUR	- -	- -	- -	- -
1629 23 500	- Andere Stopfen (z.B. für 'stille' Weine)	t 1000 EUR	- -	- -	- -	- -
1629 23 800	- Massive Zylinder (einschl. Scheiben); Würfel, Quader, Platten, Blätter und Streifen; Fliesen in beliebiger Form	t 1000 EUR	. .	. .	. .	1 .
1629 24 000	Waren aus Presskork, a.n.g.	t 1000 EUR	. .	. .	. .	2 .
1629 25 000	Flechtwaren und Korbmacherwaren (ohne Möbel)	t 1000 EUR	. .	. .	. .	3 .
1699 99 000	Veredlung von Erzeugnissen dieser Güterabteilung	1000 EUR	29 465	29 770	29 909	25

Melde-Nr.	Bezeichnung	Einheit	3. Vj 2012	2. Vj 2013	3. Vj 2013	3. Vj 2013 Anzahl der Unternehmen
1	2	3	4	5	6	7
	Papier, Pappe und Waren daraus					
	Holz- und Zellstoff					
	Halbstoffe aus Holz oder anderen cellulosehaltigen Faserstoffen					
1711 11 000	Chemische Halbstoffe aus Holz, zum Auflösen	t-tr90 %	*	.	.	3
	darunter zum Absatz bestimmt	t-tr90 %	.	.	.	3
		1000 EUR	.	.	.	
1711 12 000	Chemische Halbstoffe aus Holz (Natron- oder Sulfatzellstoff) (ohne solche zum Auflösen)	t-tr90 %	*	.	.	2
	darunter zum Absatz bestimmt	t-tr90 %	.	.	.	2
		1000 EUR	.	.	.	
1711 13 000	Chemische Halbstoffe aus Holz (Sulfitzellstoff) (ohne solche zum Auflösen)	t-tr90 %	*	132 435	118 928	5
	darunter zum Absatz bestimmt	t-tr90 %	.	22 775	19 605	4
		1000 EUR	.	12 995	11 324	
	Mechanische oder halbchemische Halbstoffe aus Holz, Halbstoffe aus anderen cellulosehaltigen Faserstoffen					
1711 14 001	- Mechanische Halbstoffe aus Holz (Holzschliff)	t-tr90 %	*	306 886	277 793	12
	darunter zum Absatz bestimmt	t-tr90 %	.	.	.	1
		1000 EUR	.	.	.	
1711 14 009	- Halbchemische Halbstoffe aus Holz; Halbstoffe aus anderen cellulosehaltigen Faserstoffen (auch Altpapierstoff, verflüssigt, papiermaschinenfähig aufbereitet)	t-tr90 %	*	314 774	346 166	9
	darunter zum Absatz bestimmt	t-tr90 %	.	10 895	17 265	5
		1000 EUR	.	5 975	9 036	
	Papier und Pappe					
1712 11 000	Zeitungsdruckpapier, in Rollen oder Bogen	t	*	552 049	540 847	7
	darunter zum Absatz bestimmt	t	.	552 049	540 847	7
		1000 EUR	.	269 638	242 204	
1712 12 000	Büttenpapier und Büttenpappe (handgeschöpft)	t	*	.	.	1
	darunter zum Absatz bestimmt	t	.	.	.	1
		1000 EUR	.	.	.	
	Rohpapier und Rohpappe für licht-, wärme- oder elektroempfindliche Papiere und Pappen, Tapetenroh- papier, in Rollen oder Bogen					
1712 13 001	- Rohpapier und Rohpappe für licht-, wärme- oder elektroempfindliche Papiere und Pappen, in Rollen oder Bogen	t	*	.	.	8
	darunter zum Absatz bestimmt	t	.	82 939	76 951	8
		1000 EUR	.	172 625	154 186	
1712 13 005	- Tapetenrohpapier, weder gestrichen noch überzogen	t	*	16 277	.	4
	darunter zum Absatz bestimmt	t	.	16 277	22 484	4
		1000 EUR	.	.	43 417	
1712 14 100	Andere grafische Papiere und Pappen - mit einem Quadratmetergewicht von weniger als 40 g und einer mechanisch gewonnenen Fasermenge von 10 GHT oder weniger (holzfrei)	t	*	.	.	3
	darunter zum Absatz bestimmt	t	.	.	.	3
		1000 EUR	.	.	.	
1712 14 350	- mit einem Quadratmetergewicht von 40 g bis 150 g und einer mechanisch gewonnenen Fasermenge von 10 GHT oder weniger (holzfrei), in Rollen	t	*	.	.	15
	darunter zum Absatz bestimmt	t	.	92 572	104 082	15
		1000 EUR	.	94 157	105 461	
	- mit einem Quadratmetergewicht von 40 g bis 150 g und einer mechanisch gewonnenen Fasermenge von 10 GHT oder weniger (holzfrei), in Bogen					
1712 14 391	- - in Bogen bis max. DIN A 3	t	*	.	.	5
	darunter zum Absatz bestimmt	t	.	.	.	5
		1000 EUR	.	51 193	44 010	
1712 14 395	- - andere Papiere und Pappen (nicht in Rollen oder Bogen bis max. DIN A 3)	t	*	143 957	127 632	12
	darunter zum Absatz bestimmt	t	.	143 957	127 632	12
		1000 EUR	.	177 396	153 570	
1712 14 500	- mit einem Quadratmetergewicht von mehr als 150 g und einer mechanisch gewonnenen Fasermenge von 10 GHT oder weniger (holzfrei)	t	*	.	.	12
	darunter zum Absatz bestimmt	t	.	184 585	186 968	12
		1000 EUR	.	107 286	107 735	
					188 917	
					108 681	



Melde-Nr.	Bezeichnung	Einheit	3. Vj 2012	2. Vj 2013	3. Vj 2013	3. Vj 2013 Anzahl der Unternehmen
1	2	3	4	5	6	7
1712 14 701	- mit einer mechanisch gewonnenen Fasermenge von mehr als 10 GHT - - in Rollen darunter zum Absatz bestimmt	t t 1000 EUR	*  343 764 343 764 224 223	  326 173 326 173 198 394	  336 881 336 881 203 602	  9 9
1712 14 705	- - andere Papiere und Pappen mit einer mechanisch gewonnenen Fasermenge von mehr als 10 GHT darunter zum Absatz bestimmt	t t 1000 EUR	*  . . .	  . . .	  . . .	  3 3
1712 20 300	Papiere für die Herstellung von Toilettenpapier, Abschmink- oder Handtüchern, Servietten o.ä. Papiererzeugnissen - Zellstoffwatte darunter zum Absatz bestimmt	t t 1000 EUR	*  33 241 . .	  34 102 . .	  32 481 . .	  4 3
1712 20 550	- Vliese aus Zellstofffasern (sog. Tissue) und gekrepptes Papier - - mit einem Quadratmetergewicht pro Lage von 25 g oder weniger (Tissue) darunter zum Absatz bestimmt	t t 1000 EUR	*  191 926 6 633 5 446	  198 772 . .	  200 325 7 406 6 856	  8 4
1712 20 570	- - mit einem Quadratmetergewicht pro Lage von mehr als 25 g (Krepp) darunter zum Absatz bestimmt	t t 1000 EUR	*  44 035 17 806 32 038	  48 297 21 722 36 525	  48 141 21 778 39 022	  6 5
1712 20 900	- Andere Papiere für die Herstellung von Toilettenpapier, Abschmink- oder Handtücher, Servietten u.ä. Papiererzeugnisse darunter zum Absatz bestimmt	t t 1000 EUR	*  22 583 .	  19 690 .	  . .	  4 3
1712 31 000	Wellpappenrohpapier Kraftliner, weder gebleicht noch überzogen darunter zum Absatz bestimmt	t t 1000 EUR	*  . . .	  . . .	  . . .	  2 2
1712 32 000	Gestrichener (white top) Kraftliner; überzogener Kraftliner darunter zum Absatz bestimmt	t t 1000 EUR	*  . . .	  . . .	  . . .	  1 1
1712 33 000	Halbzellstoffpapier für die Welle der Wellpappe (sog. "fluting") darunter zum Absatz bestimmt	t t 1000 EUR	*  . . .	  . . .	  . . .	  2 2
1712 34 000	Wellenpapier aus Altpapier und sonstiges Wellenpapier darunter zum Absatz bestimmt	t t 1000 EUR	*  599 539 599 539 199 302	  616 201 616 201 224 701	  626 091 626 091 237 156	  13 13
1712 35 200	Testliner (Liner aus Altpapier), weder gestrichen noch überzogen - mit einem Quadratmetergewicht von 150 g oder weniger darunter zum Absatz bestimmt	t t 1000 EUR	*  . 484 354 178 039	  . 498 510 194 829	  . 500 921 199 241	  18 18
1712 35 400	- mit einem Quadratmetergewicht von mehr als 150 g darunter zum Absatz bestimmt	t t 1000 EUR	*  179 511 62 438	  . 181 394 67 530	  . 189 620 72 063	  10 10
1712 41 200	Papier, weder gestrichen noch überzogen Kraftpapier, weder gestrichen noch überzogen; Kraftsackpapier, gekreppt oder gefältelt - Kraftsackpapier, ungebleicht darunter zum Absatz bestimmt	t t 1000 EUR	*  . . .	  - - -	  - - -	  - -
1712 41 400	- Anderes Kraftsackpapier, nicht gekreppt, gefältelt oder durch Pressen oder Prägen gemustert oder perforiert darunter zum Absatz bestimmt	t t 1000 EUR	*  - - -	  - - -	  - - -	  - -
1712 41 600	- Kraftpapiere und Kraftpappen, mit einem Quadratmetergewicht von 150 g oder weniger darunter zum Absatz bestimmt	t t 1000 EUR	*  24 443 24 443 25 362	  26 253 26 253 27 702	  26 684 26 684 27 604	  10 10
1712 41 800	- Kraftsackpapier, gekreppt oder gefältelt, auch durch Pressen oder Prägen gemustert oder perforiert darunter zum Absatz bestimmt	t t 1000 EUR	*  . . .	  . . .	  - - -	  - -

Melde-Nr.	Bezeichnung	Einheit	3. Vj 2012	2. Vj 2013	3. Vj 2013	3. Vj 2013 Anzahl der Unternehmen
1	2	3	4	5	6	7
1712 42 200	Sulfitpackpapier und anderes weder gestrichenes noch überzogenes Papier (außer Papieren und Pappen von der Art, wie sie als Schreibpapiere, Druckpapiere oder als Papiere und Pappen zu anderen graphischen Zwecken verwendet werden)	t	.	.	.	6
	- Sulfitpackpapier	t	.	.	.	6
	darunter zum Absatz bestimmt	1000 EUR	21 676	21 119	20 134	6
1712 42 400	- Andere Papiere und Pappen, weder gestrichen noch überzogen, mit einem Quadratmetergewicht von 150 g oder weniger, in Rollen oder Bogen (ohne Stroh-, Wellenpapier, Testliner, Sulfitpackpapier, Filter- oder Filzpapier und -pappe)	t	243 629	253 008	241 964	17
	darunter zum Absatz bestimmt	t	232 329	241 751	230 409	17
		1000 EUR	178 161	183 221	176 116	
1712 42 600	- Papiere und Pappen, weder gestrichen noch überzogen, mit einem Quadratmetergewicht von mehr als 150 g, jedoch weniger als 225 g (ohne Stroh-, Wellenpapier, Testliner, Sulfitpackpapier, Filter- oder Filzpapier und -pappe)	t	.	.	.	2
	darunter zum Absatz bestimmt	t	.	.	.	2
		1000 EUR	.	.	.	
1712 42 805	- Papiere und Pappen, mit einem Quadratmetergewicht von 225 g oder mehr (ohne Stroh-, Wellenpapier, Testliner, Sulfitpackpapier, Filter- oder Filzpapier und -pappe)	t	217 875	217 784	221 286	14
	- - Papiere und Pappen, weder gestrichen noch überzogen, mit einem Quadratmetergewicht von 225 g oder mehr, aus Altpapier	t	128 803	131 651	135 472	14
	darunter zum Absatz bestimmt	1000 EUR	60 511	60 632	62 167	
1712 42 809	- - Andere Papiere und Pappen, weder gestrichen noch überzogen, mit einem Quadratmetergewicht von 225 g oder mehr	t	125 822	126 802	115 999	8
	darunter zum Absatz bestimmt	t	121 697	125 078	113 193	8
		1000 EUR	71 269	71 153	64 647	
1712 43 300	Filterpapier und Filterpappe; Filzpapier	t	33 093	37 174	36 311	8
	- Filterpapier und Filterpappe	t	25 540	27 626	27 745	7
	darunter zum Absatz bestimmt	1000 EUR	80 869	87 660	89 991	
1712 43 600	- Filzpapier und Filzpappe	t	.	.	.	2
	darunter zum Absatz bestimmt	t	.	.	.	2
		1000 EUR	.	.	.	
1712 44 000	Zigarettenpapier (nicht in Form von Heftchen, Hülsen oder in Rollen und nicht mit einer Breite von 5 cm oder weniger)	t	.	.	.	2
	darunter zum Absatz bestimmt	t	.	.	.	2
		1000 EUR	.	.	.	
1712 51 000	Ungestrichene Pappe (außer Pappe von der Art, wie sie als Schreibpapier, Druckpapier oder zu anderen grafischen Zwecken verwendet wird)	t	.	.	.	2
	Ungestrichene Pappe, innen grau	t	.	.	.	2
	darunter zum Absatz bestimmt	1000 EUR	.	.	.	
1712 59 000	Sonstige ungestrichene Pappe	t	.	.	.	2
	darunter zum Absatz bestimmt	t	.	.	.	2
		1000 EUR	.	.	.	
1712 60 000	Pergamentpapier und -pappe, Pergamentersatzpapier, Naturpappapapier, Pergaminpapier u.a. kalandrierte durchsichtige oder durchscheinende Papiere	t	17 906	16 025	16 656	9
	darunter zum Absatz bestimmt	t	17 906	16 025	16 656	9
		1000 EUR	31 886	28 798	30 201	
1712 71 000	Papier und Pappe, bearbeitet	t	.	.	.	3
	Papier und Pappe, zusammengeklebt, auf der Oberfläche weder gestrichen noch überzogen oder getränkt, auch mit Innenverstärkung, in Rollen oder Bogen	t	.	.	.	3
	darunter zum Absatz bestimmt	t	.	.	.	3
		1000 EUR	.	.	.	

Melde-Nr.	Bezeichnung	Einheit	3. Vj 2012	2. Vj 2013	3. Vj 2013	3. Vj 2013 Anzahl der Unternehmen
1	2	3	4	5	6	7
1712 72 000	Papiere und Pappen, gekreppt oder gefältelt, auch durch Pressen oder Prägen gemustert oder perforiert, a.n.g., in Rollen oder Bogen darunter zum Absatz bestimmt	t t 1000 EUR	* 5 387 5 387 15 311	5 890 5 890 15 343	5 702 5 702 14 591	11 11
	Ein- oder beidseitig mit Kaolin oder anderen anorganischen Stoffen gestrichene Papiere und Pappen zum Beschreiben, Bedrucken oder für andere grafische Zwecke, in Rollen oder Bogen - Papiere und Pappen, gestrichen oder überzogen, zum Beschreiben, Bedrucken oder zu anderen grafischen Zwecken, mit einem Gehalt an mechanisch gewonnenen Fasern von 10% oder weniger (holzfrei) - - Rohpapier und Rohpappe für licht-, wärme- oder elektroempfindliche Papiere und Pappen, mit einem Quadratmetergewicht von 150 g oder weniger					
1712 73 351	- - in Rollen darunter zum Absatz bestimmt	t t 1000 EUR	* . . .	. . . . .	. . . . .	1 1
1712 73 355	- - - andere Papiere und Pappen darunter zum Absatz bestimmt  - - Andere Papiere und Pappen zum Beschreiben, Bedrucken oder für andere grafische Zwecke	t t 1000 EUR	* 231 186 231 186 178 031	211 601 211 601 150 572	209 125 209 125 143 842	6 6
1712 73 371	- - - in Rollen darunter zum Absatz bestimmt	t t 1000 EUR	* 135 860 135 860 93 947	151 130 151 130 101 917	139 209 139 209 92 372	9 9
1712 73 375	- - - andere Papiere und Pappen darunter zum Absatz bestimmt	t t 1000 EUR	* 126 869 126 869 118 544	106 888 106 888 101 465	102 128 102 128 98 180	8 8
1712 73 600	- Leichtgewichtiges gestrichenes Papier, sog. "LWC-Papier", mit einer mechanisch gewonnenen Fasermenge von 10 GHT oder mehr (holzhaltig) darunter zum Absatz bestimmt  - Andere gestrichene Papiere und Pappen, zum Beschreiben, Bedrucken und zu anderen grafischen Zwecken, mechanisch gewonnene Fasermenge von 10 GHT oder mehr (holzhaltig) (ohne "LWC-Papier")	t t 1000 EUR	* 429 010 429 010 285 441	385 822 385 822 232 178	422 858 422 858 254 133	6 6
1712 73 750	- - in Rollen darunter zum Absatz bestimmt	t t 1000 EUR	* 144 067 144 067 90 686	141 292 141 292 83 546	138 682 138 682 83 192	5 5
1712 73 790	- - in Bogen darunter zum Absatz bestimmt	t t 1000 EUR	* 125 155 125 155 73 747	125 663 125 663 72 642	123 235 123 235 71 664	7 7
1712 74 000	Ein- oder beidseitig mit Kaolin oder anderen anorganischen Stoffen gestrichene oder überzogene Kraftpapiere und -pappen (ohne solche zum Beschreiben, Bedrucken oder für andere grafische Zwecke), mit einem Quadratmetergewicht von 150 g oder weniger, in Rollen oder Bogen	t 1000 EUR	.	.	.	2
1712 75 000	Ein- oder beidseitig mit Kaolin oder anderen anorganischen Stoffen gestrichene oder überzogene Kraftpapiere und -pappen (ohne solche zum Beschreiben, Bedrucken oder für andere grafische Zwecke), mit einem Quadratmetergewicht von mehr als 150 g, in Rollen oder Bogen	t 1000 EUR	.	.	.	2
1712 76 000	Kohlepapier, präpariertes Durchschreibepapier u.a. Vervielfältigungs- und Umdruckpapier mit einer Breite von ungefaltet mehr als 36 cm, in Rollen oder Bogen	t 1000 EUR	32 144 .	35 260 42 386	38 468 46 460	3

Melde-Nr.	Bezeichnung	Einheit	3. Vj 2012	2. Vj 2013	3. Vj 2013	3. Vj 2013 Anzahl der Unternehmen
1	2	3	4	5	6	7
1712 77 100	Papiere, Pappen, Zellstoffwatte und Vlies aus Zellstofffasern, gestrichen, überzogen, getränkt, geteert, bituminiert, asphaltiert, gummiert oder mit Klebeschicht versehen (auch aluminisiert), in Rollen oder Bogen - geteert, bituminiert oder asphaltiert	t 1000 EUR	. .	. .	. .	2
1712 77 330	- selbstklebend	t 1000 EUR	28 451 49 721	27 226 52 086	27 019 51 655	6
1712 77 350	- gummiert oder mit Klebeschicht versehen (ohne selbstklebendes)	t 1000 EUR	4 054 7 872	4 105 8 134	3 960 8 061	5
1712 77 550	- mit Kunstharz oder Kunststoff gestrichen, überzogen oder getränkt (auch aluminisiert; ohne Klebeschicht); mit Wachs, Paraffin, Stearin, Öl oder Glycerin überzogen oder getränkt - - gebleicht, mit einem Quadratmetergewicht von mehr als 150 g	t 1000 EUR	28 988 98 960	30 586 103 405	27 506 93 109	9
1712 77 590	- - Andere Papiere und Pappen, mit einem Quadratmetergewicht von mehr als 150 g	t 1000 EUR	21 146 89 674	18 321 75 550	19 308 77 989	11
1712 77 700	- mit Wachs, Paraffin, Stearin, Öl oder Glycerin überzogen oder getränkt	t 1000 EUR	4 227 13 932	4 183 13 667	4 419 14 325	6
1712 77 803	- Endlosformulare u.a. Papiere und Pappen, Zellstoffwatte und Vliese aus Zellstofffasern, gestrichen, überzogen oder getränkt - - Endlosformulare in Rollen, mit einer Breite von mehr als 15 cm, oder Bogen, mit einer Breite von mehr als 36 cm darunter zum Absatz bestimmt	t t 1000 EUR	. . .	. . .	. . .	3 2
1712 77 805	- - Andere Papiere und Pappen, Zellstoffwatte und Vliese aus Zellstofffasern darunter zum Absatz bestimmt	t t 1000 EUR	. . 46 643 90 341	. . 49 008 88 875	. . 43 209 79 054	16 16
1712 78 200	Innen graue, ein- oder beidseitig mit Kaolin oder anderen anorganischen Stoffen gestrichene oder überzogene Kraft- und Multiplexpapiere und -pappen (ohne solche zum Beschreiben, Bedrucken oder für andere grafische Zwecke), in Rollen oder Bogen - Kraftpapiere und -pappen (nicht in Rollen oder Bogen bis max. DIN A 3) darunter zum Absatz bestimmt	t t 1000 EUR	. . .	. . .	. . .	1 1
1712 78 500	- Multiplexpapiere und -pappen, ungebleicht darunter zum Absatz bestimmt	t t 1000 EUR	. . .	. . .	. . .	1 1
1712 79 530	- - jede Lage gebleicht darunter zum Absatz bestimmt	t t 1000 EUR	- - -	- - -	- - -	- -
1712 79 550	- - mit nur einer gebleichten Außenlage darunter zum Absatz bestimmt	t t 1000 EUR	. . .	. . .	. . .	1 1
1712 79 700	- Andere gestrichene oder überzogene Papiere und Pappen darunter zum Absatz bestimmt	t t 1000 EUR	. . 68 720	. . 78 423	. . 68 541	5 5

Melde-Nr.	Bezeichnung	Einheit	3. Vj 2012	2. Vj 2013	3. Vj 2013	3. Vj 2013 Anzahl der Unternehmen
1	2	3	4	5	6	7
	Papier-, Karton- und Pappwaren					
	Wellpapier und -pappe; Verpackungsmittel aus Papier, Karton und Pappe					
1721 11 000	Wellpapier und -pappe, in Rollen oder Bogen, auch perforiert darunter zum Absatz bestimmt	t t 1000 EUR	* 1 248 870 589 109 357 449	1 239 091 594 259 358 598	1 259 895 599 545 362 135	66 46
1721 12 300	Säcke, Beutel, Tüten aus Papier - Säcke und Beutel mit einer Bodenbreite von 40 cm oder mehr	t 1000 EUR	31 346 59 852	30 920 58 770	31 248 60 869	11
1721 12 500	- Andere Säcke, Beutel oder Tüten (ohne Schallplattenhüllen)	t 1000 EUR	45 265 116 560	48 512 120 530	48 881 120 459	26
1721 13 000	Schachteln und Kartons aus Wellpapier oder Wellpappe	t 1000 EUR	1 055 464 1 159 409	1 027 369 1 122 226	1 068 144 1 168 055	152
	Faltschachteln und -kartons, aus nicht gewelltem Papier oder nicht gewellter Pappe					
1721 14 001	- für Flüssigkeiten	t 1000 EUR	122 336 258 650	124 261 267 023	114 076 267 882	5
1721 14 003	- Andere Faltschachteln u. -kartons aus Karton	t 1000 EUR	219 520 487 144	208 839 461 721	220 099 492 341	97
1721 14 005	- Andere Faltschachteln u. -kartons aus Vollpappe	t 1000 EUR	123 729 123 790	122 873 124 313	120 727 125 619	78
1721 14 007	- Displays (Trays) aus Karton oder Vollpappe	t 1000 EUR	56 749 100 601	56 258 93 184	58 771 104 743	41
1721 14 009	- Andere Faltschachteln u. -kartons, aus nicht gewelltem Papier oder nicht gewellter Pappe	t 1000 EUR	14 903 38 743	12 854 32 238	12 123 30 186	19
	Andere Verpackungsmittel aus Papier, Pappe, Zellstoffwatte oder Vliesen aus Zellstofffasern (einschl. Schallplattenhüllen); Pappwaren zur Verwendung in Büros, Läden u. dgl.					
1721 15 303	- - Dosen, Trommeln und Fässer	t 1000 EUR	35 930 43 663	35 302 43 935	33 251 41 815	8
1721 15 305	- - Flexible Verpackungs- und Aufbewahrungsmittel (z.B. Schallplattenhüllen, Weichpackungen, Verpackungszuschnitte)	t 1000 EUR	23 690 64 967	21 136 56 830	24 107 64 559	25
1721 15 309	- - Andere Verpackungs- und Aufbewahrungsmittel	t 1000 EUR	10 585 .	10 095 .	10 853 .	14
1721 15 500	- Pappwaren zur Verwendung in Büros, Läden u. dgl.	t 1000 EUR	. .	. .	. .	2
	Haushalts-, Hygiene- und Toilettenartikel aus Zellstoff, Papier und Pappe					
	Toilettenpapier, Taschen-, Abschmink-, Hand- und Tischtücher, Servietten aus Papierhalbstoff, Papier, Zellstoffwatte oder Vliesen aus Zellstofffasern					
1722 11 200	- Toilettenpapier	t 1000 EUR	240 352 345 567	239 103 317 203	246 712 321 035	14
1722 11 400	- Taschen- und Abschminktücher	t 1000 EUR	29 083 49 950	30 077 51 270	30 030 50 474	7
1722 11 600	- Handtücher	t 1000 EUR	86 778 157 534	100 784 159 946	98 247 153 858	10
1722 11 800	- Tischtücher und Servietten aus Papierhalbstoff, Papier, Zellstoffwatte oder Vliesen aus Zellstofffasern	t 1000 EUR	21 217 82 991	19 700 73 210	20 134 79 924	11

Melde-Nr.	Bezeichnung	Einheit	3. Vj 2012	2. Vj 2013	3. Vj 2013	3. Vj 2013 Anzahl der Unternehmen
1	2	3	4	5	6	7
1722 12 100	Monatsbinden und Tampons, Windeln und Windeleinlagen für Kleinkinder u.ä. Hygieneartikel sowie Bekleidung und Bekleidungszubehör, aus Papierhalbstoff, Papier, Zellstoffwatte oder Vliesen aus Zellstofffasern - Hygienische Binden und Tampons, Windeln für Kleinkinder u.ä. hygienische Waren, aus Watte	t 1000 EUR	2 482 17 591	2 500 17 215	2 547 .	3
1722 12 200	- Hygienische Binden, Tampons u.ä. Waren aus Papierhalbstoff, Papier, Zellstoffwatte oder Vliesen aus Zellstofffasern	t 1000 EUR	23 055 50 860	21 838 52 893	22 696 53 282	6
1722 12 300	- Windeln für Kleinkinder u.ä. Waren zu hygienischen Zwecken aus Papierhalbstoff, Papier, Zellstoffwatte oder Vliesen aus Zellstofffasern	t 1000 EUR	137 782 179 617	122 681 169 991	155 594 186 951	5
1722 12 403	- Watte; andere Waren aus Watte - - Watte aus Spinnstoffen und Waren daraus, für medizinische Zwecke	t 1000 EUR	.	.	.	1
1722 12 405	- - Industriewatte aus Spinnstoffen darunter zum Absatz bestimmt	t 1000 EUR	*	.	.	3 3
1722 12 409	- - Andere Watte aus Spinnstoffen und Waren daraus darunter zum Absatz bestimmt	t 1000 EUR	*	.	.	3 3
1722 12 500	- Bekleidung und Bekleidungs- zubehör aus Papier, Zellstoff oder Vliesen	t 1000 EUR	-	-	-	-
1722 12 900	- Andere Waren aus Papier zum Gebrauch im Haushalt, im Krankenhaus, bei der Körperpflege oder zu hygienischen Zwecken	t 1000 EUR	21 731 57 703	24 133 62 229	22 574 60 049	13
1722 13 000	Tabletts, Schüsseln, Teller, Tassen, Becher u.ä. Waren, aus Papier oder Pappe	t 1000 EUR	13 496 32 559	12 866 31 234	13 568 31 782	7
1723 11 000	Schreibwaren und Bürobedarf aus Papier, Karton oder Pappe Kohle-, Vervielfältigungs-, Durchschreibe-, Umdruckpapier; Papier, gummiert oder mit Klebeschicht, in Streifen oder Rollen	t 1000 EUR	142 .	.	.	2
1723 12 300	Briefumschläge, Einstückbriefe, Postkarten (ohne Bilder), aus Papier oder Pappe; Zusammenstellungen solcher Schreibwaren in Pappschachteln u.ä. Behältnissen - Briefumschläge	1000 St 1000 EUR	4 750 133 60 277	4 655 631 55 417	4 297 788 53 795	22
1723 12 500	- Einstückbriefe, Postkarten (ohne Bilder) und Briefkarten	1000 St 1000 EUR	.	.	.	1
1723 12 700	- Zusammenstellungen von Schreibwaren in Schachteln, Taschen u.ä. Behältnissen	t 1000 EUR	.	.	.	3
1723 13 130	Register, Bücher für die kaufmännische Buchführung, Hefte, Schreibunterlagen, Ordner, Durchschreibesätze, Alben für Muster oder Sammlungen und Buchhüllen, aus Papier oder Pappe - Register, Briefblöcke, Merkbücher - - Register, Bücher für die kaufmännische Buchführung, Auftragsbücher und Quittungsbücher	1000 EUR	9 415	7 089	12 244	31
1723 13 150	- - Briefpapierblöcke und Notizblöcke; Merkbücher und Notizbücher ohne Kalendarium	1000 EUR	36 342	29 927	29 249	29
1723 13 170	- - Merkbücher, Notizbücher und Tagebücher mit Kalendarium	1000 EUR	.	.	.	2

## 3 Produktion nach Güterarten - Deutschland

Melde-Nr.	Bezeichnung	Einheit	3. Vj 2012	2. Vj 2013	3. Vj 2013	3. Vj 2013 Anzahl der Unternehmen
1	2	3	4	5	6	7
1723 13 190	- - Andere Waren oder Bücher wie Gästebücher, Mitgliedsbücher, Mal- und Zeichenpapier in Blockform	1000 EUR	6 014	5 108	6 468	13
1723 13 300	- Hefte	1000 EUR	12 314	11 652	9 015	4
1723 13 500	- Ordner, Schnellhefter (z.B. für Lose-Blatt-Systeme), Einbände, andere als Buchhüllen, und Aktendeckel	1000 EUR	60 320	43 130	50 565	23
1723 13 750	- Durchschreibesätze und -hefte, auch mit eingelegtem Kohlepapier	1000 EUR	370	398	313	5
1723 13 790	- - Endlosformularsätze	1000 EUR	2 277	2 118	2 133	20
1723 13 800	- Alben für Muster oder für Sammlungen, aus Papier oder Pappe	1000 EUR	6 808	7 233	6 679	10
1723 13 900	- Schreibunterlagen, Buchhüllen u.a. Waren des Schul-, Bürobedarfs und des Papierhandels	1000 EUR	30 511	24 731	34 399	25
1723 14 003	Andere Papiere oder Pappen zum Beschreiben, Bedrucken oder zu anderen grafischen Zwecken - bedruckt, durch Pressen oder Prägen gemustert oder perforiert (z.B. Endlosformulare)	t 1000 EUR	4 175 7 759	4 461 7 775	4 575 8 325	11
1723 14 005	- für Büromaschinen u.ä. Geräte, in Streifen oder Rollen, Breite 15 cm oder weniger	t 1000 EUR	12 267 25 780	12 265 25 505	13 383 27 006	6
1723 14 009	- Andere Papiere oder Pappen zum Beschreiben, Bedrucken oder zu anderen grafischen Zwecken, a.n.g. (z.B. Bogen, Breite 36 cm oder weniger)	t 1000 EUR	22 685 13 985	16 528 6 570	17 301 6 690	6
1724 11 001	Tapeten und Wandverkleidungen aus Papier; Buntglaspapier - Tapeten u.ä. Wandverkleidungen, bestrichen oder überzogen, mit einer Lage Kunststoff versehen	Rollen 1000 EUR	23 320 751 121 554	24 843 180 127 811	20 855 187 105 862	9
1724 11 009	- Andere Tapeten u.ä. Wandverkleidungen; Buntglaspapier	Rollen 1000 EUR	.	.	.	2
1724 12 000	Wandverkleidungen aus Spinnstoffen	Rollen 1000 EUR	.	.	.	1
1729 11 200	Etiketten aller Art aus Papier oder Pappe, auch bedruckt - Selbstklebeetiketten, bedruckt	t 1000 EUR	21 071 207 668	20 607 207 563	21 326 217 748	94
1729 11 400	- Andere bedruckte Etiketten	t 1000 EUR	13 472 78 563	13 311 77 413	14 044 78 635	46
1729 11 600	- Selbstklebeetiketten, nicht bedruckt	t 1000 EUR	5 373 34 447	5 396 35 020	5 276 35 808	28
1729 11 800	- Andere nichtbedruckte Etiketten	t 1000 EUR	713 6 139	776 6 664	767 6 553	11
1729 12 000	Filterblöcke und Filterplatten aus Papierhalbstoff	t 1000 EUR	-	-	-	-
1729 19 100	Zigarettenpapier, zugeschnitten oder in Form von Heftchen oder Hülsen; Rollen, Spulen, Spindeln u.ä. Unterlagen aus Papierhalbstoff, Papier oder Pappe; Filterpapier und -pappe; andere Waren aus Papier oder Pappe a.n.g. - Zigarettenpapier, in Rollen mit einer Breite von 5 cm oder weniger oder in Form von Heftchen oder Hülsen	t 1000 EUR	.	8 971 32 253	9 181 33 618	4
1729 19 200	- Rollen, Spulen, Spindeln u.ä. Unterlagen aus Papierhalbstoff, Papier oder Pappe, auch gelocht oder gehärtet, zum Aufwickeln von Spinnstoffgarnen	t 1000 EUR	2 608 3 288	3 037 4 092	2 905 3 668	4

Melde-Nr.	Bezeichnung	Einheit	3. Vj 2012	2. Vj 2013	3. Vj 2013	3. Vj 2013 Anzahl der Unternehmen
1	2	3	4	5	6	7
1729 19 303	- Andere Rollen, Spulen, Spindeln u.ä. Unterlagen aus Papierhalbstoff, Papier oder Pappe - - Zylindrische Hülsen und Spulenkerne zum Aufwickeln von flächigen Materialien	t 1000 EUR	58 820 61 415	59 825 61 953	59 234 60 968	18
1729 19 309	- - Andere Rollen, Spulen, Spindeln u.ä. Unterlagen, a.n.g.	t 1000 EUR	.	.	.	3
1729 19 510	- Filterpapier und Filterpappe, zugeschnitten	t 1000 EUR	4 200 10 613	4 265 13 392	4 175 11 508	12
1729 19 550	- Diagrammpapier für Registriergeräte, in Rollen, Bogen oder Scheiben	t 1000 EUR	41 886 .	54 037 .	47 853 .	1
1729 19 570	- Formgepresste Waren aus Papierhalbstoff	t 1000 EUR	.	.	.	4
1729 19 851	- Andere Waren aus Papier oder Pappe - - Dichtungen aus Papier oder Pappe; Papier und Pappe, gelocht, für Jacquardvorrichtungen u.ä. Maschinen; Papier für bestimmte Verwendungszwecke, z.B. Kondensatorpapier	t 1000 EUR	8 892 19 356	9 649 19 411	10 288 18 369	14
1729 19 852	- - Bierdeckel	t 1000 EUR	.	.	.	2
1729 19 859	- - Andere Waren aus Papier oder Pappe, a.n.g.	t 1000 EUR	32 825 69 705	37 610 71 456	35 087 72 057	40
1799 99 000	Veredlung von Erzeugnissen dieser Güterabteilung	1000 EUR	132 768	126 748	134 324	30



Melde-Nr.	Bezeichnung	Einheit	3. Vj 2012	2. Vj 2013	3. Vj 2013	3. Vj 2013 Anzahl der Unternehmen
1	2	3	4	5	6	7
	Druckerzeugnisse, bespielte Ton-, Bild- und Datenträger					
1811 10 002	Druck von Tageszeitungen einschl. deren Sonntagszeitungen u.a. periodischen Druckschriften, mindestens viermal wöchentlich erscheinend - im Digitaldruckverfahren hergestellt	1000 EUR	.	.	.	2
1811 10 003	- im Offsetdruckverfahren hergestellt	1000 EUR	222 845	209 867	214 884	65
1811 10 009	- in einem anderen Druckverfahren hergestellt	1000 EUR	.	.	.	3
1812 11 000	Druck von Briefmarken, Stempelmarken, Steuerzeichen und dergleichen, nicht entwertet; Papiere mit Stempel; Chipkarten, Scheckformulare; Banknoten, Aktien; Schuldverschreibungen u.ä. Sicherheitspapieren	1000 EUR	.	.	.	4
	Druck von Werbedrucken und Werbeschriften, Verkaufskatalogen u.dgl. - Verkaufskataloge (z.B. Versandhauskataloge, Reisekataloge)					
1812 12 301	- - im Tiefdruckverfahren hergestellt	1000 EUR	73 808	45 693	62 993	6
1812 12 303	- - im Offsetdruckverfahren hergestellt	1000 EUR	177 946	151 950	183 712	133
1812 12 308	- - im Digitaldruckverfahren hergestellt	1000 EUR	29 149	42 853	41 672	35
	- Plakate u.ä. Drucke (z.B. Großflächenplakate, Plakate für Ganzsäulen u.ä. Plakate, City-Poster)					
1812 12 502	- - im Offsetdruckverfahren hergestellt	1000 EUR	78 147	74 661	80 149	212
1812 12 503	- - im Siebdruckverfahren hergestellt	1000 EUR	9 678	9 056	9 554	17
1812 12 504	- - im Digitaldruckverfahren hergestellt	1000 EUR	18 125	16 914	19 466	51
	- Geschäftsberichte					
1812 12 505	- - im Offsetdruckverfahren hergestellt	1000 EUR	7 537	9 333	8 301	58
1812 12 506	- - im Digitaldruckverfahren hergestellt	1000 EUR	5 952	6 245	4 351	18
	- Andere Werbedrucke und Werbeschriften (z.B. Prospekte, Werbebeilagen für Zeitungen und Zeitschriften, Werbeaufkleber, Jubiläumsschriften u.ä. Werbedrucke)					
1812 12 507	- - im Offsetdruckverfahren hergestellt	1000 EUR	888 594	807 283	835 654	515
1812 12 508	- - im Tiefdruckverfahren hergestellt	1000 EUR	71 289	56 247	72 131	7
1812 12 509	- - im Digitaldruckverfahren hergestellt	1000 EUR	36 047	38 328	36 825	82
	Druck von anderen Zeitschriften u.a. periodischen Druckschriften, weniger als viermal wöchentlich erscheinend - von Zeitungen (z.B. Wochenzeitungen)					
1812 13 001	- - im Offsetdruckverfahren hergestellt	1000 EUR	49 751	54 653	53 420	51
1812 13 002	- - im Digitaldruckverfahren hergestellt	1000 EUR	552	.	.	3
1812 13 003	- - in einem anderen Druckverfahren hergestellt	1000 EUR	503	.	.	2
	- von Anzeigenblättern, Annoncenzeitungen					
1812 13 004	- - im Offsetdruckverfahren hergestellt	1000 EUR	54 948	51 908	51 701	83
1812 13 005	- - im Digitaldruckverfahren hergestellt	1000 EUR	-	-	-	
1812 13 006	- - in einem anderen Druckverfahren hergestellt	1000 EUR	.	.	.	1
	- von anderen Zeitschriften (z.B. Illustrierte, Magazine, Fach-, Kunden-, Mitglieder-, Werks- u.a. Publikumszeitschriften)					
1812 13 007	- - im Offsetdruckverfahren hergestellt	1000 EUR	189 030	180 503	179 884	184
1812 13 008	- - im Tiefdruckverfahren hergestellt	1000 EUR	117 559	114 597	120 154	6
1812 13 009	- - in einem anderen Druckverfahren hergestellt	1000 EUR	14 589	13 148	14 312	9

Melde-Nr.	Bezeichnung	Einheit	3. Vj 2012	2. Vj 2013	3. Vj 2013	3. Vj 2013 Anzahl der Unternehmen
1	2	3	4	5	6	7
1812 14 070	Druck von Büchern, Landkarten, hydrographischen oder ähnlichen Karten aller Arten, Bildern, Zeichnungen und Fotografien und Ansichtspostkarten - Bücher, Broschüren u.ä. Drucke in losen Bogen oder in Blättern, auch gefalzt - Bücher, Broschüren u.ä. Druck-erzeugnisse, festgebunden oder broschiert (ohne Wörterbücher und Enzyklopädien) (z.B. Sach-, Adress-, Telefon-, Schul-, Kunst-u.a. Bücher)	1000 EUR	115 631	98 836	109 661	117
1812 14 141	- - Adress- und Telefonbüchern (z.B. Einwohner-, Wirtschafts-, Export-, Fachadressbücher) - - Andere Bücher (ohne Adress- und Telefonbücher) (z.B. Sach-, Schul-, Kunst-, u.a. Bücher)	1000 EUR	29 893	41 709	28 720	18
1812 14 143	- - - im Offsetdruckverfahren hergestellt	1000 EUR	134 956	117 560	124 533	122
1812 14 144	- - - im Digitaldruckverfahren hergestellt	1000 EUR	2 887	4 105	4 205	16
1812 14 149	- - - in einem anderen Druckverfahren hergestellt - - Bilderbücher, Zeichen- und Malbücher für Kinder	1000 EUR	1 782	1 931	1 869	4
1812 14 211	- - - im Offsetdruckverfahren hergestellt	1000 EUR	8 884	7 051	6 312	19
1812 14 212	- - - in einem anderen Druckverfahren hergestellt	1000 EUR	.	.	.	1
1812 14 280	- Wörterbücher und Enzyklopädien, auch in Form von Teilheften, festgebunden oder broschiert	1000 EUR	1 597	1 580	1 402	10
1812 14 350	- Druck von kartografischen Erzeugnissen in Form von Büchern oder Broschüren	1000 EUR	.	.	.	4
1812 14 420	- Druck von anderen kartografischen Erzeugnissen, z.B. Wandkarten	1000 EUR	370	204	238	8
1812 14 490	- Druck von illustrierten Postkarten	1000 EUR	2 722	2 701	2 538	35
1812 14 560	- Glückwunschkarten und bedruckten Karten mit persönlichen Mitteilungen, auch mit Briefumschlägen oder Verzierungen aller Art	1000 EUR	7 304	6 062	6 965	31
1812 14 630	- Druck von Bildern, Kunstblättern und Fotografien	1000 EUR	33 913	30 242	32 193	13
1812 19 100	- Kalender aller Art, bedruckt, einschl. Blöcke von Abreißkalendern	1000 EUR	28 395	14 456	27 474	81
1812 19 200	- Druck von Noten (einschl. Braille-Noten)	1000 EUR	538	.	.	3
1812 19 300	- Druck von Abziehbildern aller Art	1000 EUR	18 235	20 820	19 127	24
1812 19 901	- - Andere Drucke, a.n.g. - - Bedrucken von anderen Materialien als Papier (einschl. Bedrucken von Kunststoff-etiketten, Kunststofftüten, Glasplatten, usw.)	1000 EUR	134 870	133 100	131 269	87
1812 19 903	- - Endlosformulare, a.n.g. (z.B. Schnelltrenn-Formulare)	1000 EUR	66 036	60 946	58 831	70
1812 19 905	- - Einlasskarten für Veranstaltungen, Fahrscheine, Eintrittskarten u.a. Tickets	1000 EUR	8 994	8 713	9 151	24
1812 19 907	- - Andere Drucke für private oder gewerbliche Zwecke (ohne Endlosformulare), z.B. Formblätter, Geschäftsdrucksachen, Familiendrucksachen	1000 EUR	232 204	232 829	230 691	410
1812 19 909	- - Andere Drucke, a.n.g. (z.B. Kundenkarten, Mitgliedsausweise ohne Speicherchip oder Magnetstreifen)	1000 EUR	243 856	231 758	230 929	81
1813 10 000	Satz- und Bildherstellung	1000 EUR	64 542	63 571	64 675	130
1813 20 002	Druckformen; Lithographiesteine, Platten und Zylinder, für den Druck zugerichtet (z.B. geschliffen, gekörnt, poliert) - Hochdruck-Druckformen mit Druckbild (z.B. Flexoklischees, Gummi-klischees, Kunststoffklischees usw.)	1000 EUR	32 764	32 600	33 589	34
1813 20 004	- Druckformen für den Offsetdruck	1000 EUR	15 046	13 872	14 749	48
1813 20 006	- Tiefdruckzylinder oder Platten mit Druckbild (z.B. Kopiervorlagen)	1000 EUR	44 426	41 531	38 984	15

Melde-Nr.	Bezeichnung	Einheit	3. Vj 2012	2. Vj 2013	3. Vj 2013	3. Vj 2013 Anzahl der Unternehmen
1	2	3	4	5	6	7
1813 20 009	- Andere Druckformen mit Druckbild z.B. für den Siebdruck); Druck- formen ohne Druckbild, nicht sensibilisiert	1000 EUR	23 790	22 985	22 908	36
1813 30 003	Sonstige Druckereileistungen - Herstellung von reprografischen Produkten (z.B. Overheadfolien)	1000 EUR	22 713	23 767	24 271	30
1813 30 005	- Gestaltung von Erzeugnissen des Druckgewerbes (z.B. Offline- und Online-Bearbeitung, Entwerfen, Aufbereiten von Text, Bild, Gra- fik, im Multimedia-Bereich)	1000 EUR	47 286	41 957	42 892	66
1813 30 007	- Mediendienstleistungen (z.B. Da- tenbanken, Web-to-Print)	1000 EUR	34 623	30 764	34 054	63
1814 10 100	Druckweiterverarbeitung von Büchern, Zeitschriften, Werbedrucken u.a. Drucksachen - von Büchern usw. durch Falzen, Zusammentragen, Heften, Binden, Beschneiden	1000 EUR	40 861	36 166	38 536	67
1814 10 300	- von Zeitschriften, Broschüren, Katalogen und Werbedrucken (z.B. Prospekten, Musterkarten usw.) durch Falzen, Zusammentragen, Heften, Klebebinden	1000 EUR	115 219	109 766	114 958	103
1814 10 500	- von anderen Drucksachen, bedruckten Papieren oder Karton (z.B. Formularen, Etiketten, Kalendern) durch Falzen, Lochen, Stanzen, Prägen, Kleben, Kaschieren	1000 EUR	45 051	41 410	47 178	83
1820 10 100	Vervielfältigung von Schallplatten, Magnettonbändern und "Compact Discs" - Vervielfältigung von Schallplatten - Vervielfältigung von Magnet- tonbändern	1000 EUR	.	.	.	2
1820 10 300	- - mit einer Breite von 4 mm oder weniger	1000 EUR	-	-	-	
1820 10 500	- - mit einer Breite von mehr als 4mm bis 6,5 mm	1000 EUR	-	-	-	
1820 10 700	- Vervielfältigung von "Compact Discs"	1000 EUR	49 693	42 974	46 845	14
1820 20 500	Vervielfältigung von bespielten Bildträgern - Vervielfältigung von Magnet- bändern mit Bildaufzeichnungen mit einer Breite von mehr als 6,5 mm	1000 EUR	.	.	.	1
1820 20 700	- Vervielfältigung von "Video Discs" und von anderen Aufzeichnungsträgern	1000 EUR	64 819	40 209	61 517	8
1820 30 300	Vervielfältigung von bespielten Datenträgern - Vervielfältigung von Magnet- bändern mit EDV-Daten, mit einer Breite von 4 mm oder weniger	1000 EUR	-	-	-	
1820 30 500	- Vervielfältigung von Magnet- bändern mit EDV-Daten, mit einer Breite von mehr als 4 mm	1000 EUR	-	-	-	
1820 30 700	- Vervielfältigung von anderen Trägern mit EDV-Daten (z.B. auf Platten, CD-ROMs, Disketten)	1000 EUR	18 612	17 569	18 771	11

Melde-Nr.	Bezeichnung	Einheit	3. Vj 2012	2. Vj 2013	3. Vj 2013	3. Vj 2013 Anzahl der Unternehmen
1	2	3	4	5	6	7
	Kokereierzeugnisse und Mineralölerzeugnisse					
	Kokereierzeugnisse					
1910 10 000	Koks und Schmelzkoks aus Steinkohle, Braunkohle oder Torf, auch agglomeriert; Retortenkohle	t-Trocken TJ 1000 EUR	1 997 977 36 300 238 118	2 148 070 39 547 227 054	2 151 735 39 944 221 680	5 5
1910 20 000	Teer aus Steinkohle, Braunkohle oder Torf u.ä. Mineralteere, auch entwässert oder teilweise destilliert (einschl. rekonstituierter Teere)	t TJ 1000 EUR	61 978 1 729 61 978 1 729 15 747	67 966 1 889 67 966 1 889 15 912	68 438 1 931 68 438 1 931 15 293	6 6 6 6
1910 30 000	Pech und Pechkoks aus Steinkohlen-teer oder anderen Mineralteeren darunter zum Absatz bestimmt	t t 1000 EUR	. . .	. . .	. . .	2 2
	Mineralölerzeugnisse und Briketts					
1920 11 000	Briketts u.ä. feste Brennstoffe - Steinkohlenbriketts u.ä. aus Steinkohle gewonnene feste Brennstoffe	t TJ t TJ 1000 EUR	- - - - -	- - - - -	- - - - -	- - - -
1920 12 000	- Braunkohlenbriketts u.ä. aus Braunkohle gewonnene feste Brennstoffe	t TJ t TJ 1000 EUR	. . . . .	758 504 15 198 . . .	. . . . .	4 4 3 3
1920 13 000	- Torfbriketts u.ä. aus Torf gewonnene feste Brennstoffe darunter zum Absatz bestimmt	t t 1000 EUR	- - -	. . .	- - -	- -
1920 21 000	Motorentreibstoffe, Heizöle u.ä. Mineralöle Motorenbenzin (einschl. Flugbenzin) darunter Lohnarbeit	t 1000 EUR t 1000 EUR	5 194 787 1 759 615 3 328 194 115 663	4 746 249 1 295 394 3 221 958 120 488	5 095 385 1 373 243 3 516 845 121 638	12 7
1920 23 003	Leichtöle, leichte Zubereitungen a.n.g. - Leichtöl als Raffinerie-Einsatzmaterial (leichtes halbverarbeitetes Destillat für den Einsatz in Raffinerien) darunter zum Absatz bestimmt	t t 1000 EUR	341 855 258 300 146 826	423 964 286 737 133 099	433 257 256 100 139 036	8 6
1920 23 005	- Leichtes Rohbenzin (leichtes Destillat für den Einsatz in der erdölchemischen Industrie) darunter zum Absatz bestimmt darunter Lohnarbeit	t t 1000 EUR t 1000 EUR	2 373 947 877 331 380 243 417 954 23 912	2 268 650 1 002 071 445 680 408 512 39 338	2 344 284 980 573 456 074 382 161 23 095	18 15 7
1920 23 007	- Spezial- und Testbenzin (raffinierte Erdöldestillate der Rohbenzin-/Petroleum-Gruppe) darunter zum Absatz bestimmt	t t 1000 EUR	. 38 783 26 660	. 30 127 23 966	. 34 070 25 913	11 11
1920 24 000	Leuchtöl (Kerosin), ohne Flugturbinenkraftstoff darunter zum Absatz bestimmt darunter Lohnarbeit	t t 1000 EUR t 1000 EUR	. . . .	. 13 692 . .	. 5 107 . .	4 4 2
1920 25 000	Flugturbinenkraftstoff aus Leuchtöl (Kerosin) darunter zum Absatz bestimmt darunter Lohnarbeit	t t 1000 EUR t 1000 EUR	1 416 591 1 416 591 677 338 606 492 23 595	1 155 749 1 155 749 513 628 480 697 23 845	1 293 372 1 293 372 587 009 551 848 21 930	10 10 4
1920 26 002	Gasöl - Schweröl als Raffinerie-Einsatzmaterial (schweres halbverarbeitetes Destillat für den Einsatz in Raffinerien) sowie Gas-/Dieselöl (nichtenergetisch) (schweres Destillat für den Einsatz in der erdölchemischen Industrie) darunter zum Absatz bestimmt	t t 1000 EUR	358 275 207 929 17 434	279 780 114 180 16 648	283 113 112 148 15 280	11 9

Melde-Nr.	Bezeichnung	Einheit	3. Vj 2012	2. Vj 2013	3. Vj 2013	3. Vj 2013 Anzahl der Unternehmen
1	2	3	4	5	6	7
1920 26 005	- Dieselkraftstoff (Erdöldestillat, 180°C bis 380°C, für Straßen- und Schienenfahrzeuge)	t	8 105 946	7 126 765	7 733 871	11
		1000 EUR	2 888 327	2 159 310	2 423 593	
	darunter Lohnarbeit	t	4 787 695	4 340 697	4 744 448	6
		1000 EUR	151 922	161 129	158 838	
1920 26 007	- Heizöl, leicht (Erdöldestillat, 180°C bis 380°C, zur Erzeugung von Wärme oder Dampf)	t	3 292 866	3 579 914	3 221 559	16
	darunter zum Absatz bestimmt	t	3 292 866	3 579 914	3 221 559	16
		1000 EUR	1 413 522	1 269 485	1 270 442	
1920 27 000	Mittelschwere Öle (ohne Flugturbinenkraftstoff (Kerosin) u.a. Leuchtöl)	t	.	.	.	5
	darunter zum Absatz bestimmt	t	.	1 708	.	4
		1000 EUR	.	822	939	
1920 28 003	Heizöle a.n.g. - Heizöl, schwer, als Raffinerie-Einsatzmaterial (Heizöl für den Einsatz in Raffinerien)	t	362 505	476 136	383 461	6
	darunter zum Absatz bestimmt	t	69 757	86 503	98 224	4
		1000 EUR	.	.	7 074	
1920 28 005	- Heizöl, schwer, mit niedrigem Schwefelgehalt (Schwefelgehalt von weniger als 1 GHT)	t	.	.	.	14
	darunter zum Absatz bestimmt	t	569 813	510 042	533 312	14
		1000 EUR	314 070	244 568	260 820	
1920 28 007	- Heizöl, schwer, mit hohem Schwefelgehalt (Schwefelgehalt von mehr als 1 GHT)	t	.	.	.	10
	darunter zum Absatz bestimmt	t	1 019 247	905 693	849 517	10
		1000 EUR	168 191	115 546	113 971	
1920 29 300	Schmieröle; Schweröle a.n.g. - Schmieröle als Raffinerie-Einsatzmaterial (Schmieröle für den Einsatz in Raffinerien)	t	172 341	150 919	157 081	5
	darunter zum Absatz bestimmt	t	172 341	150 919	157 081	5
		1000 EUR	184 150	124 951	130 538	
	- Schmieröle (Flüssigdestillate, mit einem Mineralölgehalt von 70 GHT oder mehr, aus Rohöl, einschl. Motorenölen, technischen Ölen und Schmierfetten)					
1920 29 502	- - Motoren-, Kompressoren- und Turbinenöle	t	176 392	158 133	152 561	13
		1000 EUR	354 108	301 006	288 793	
1920 29 503	- - Hydrauliköle	t	42 480	47 289	49 570	19
		1000 EUR	63 794	62 981	64 947	
1920 29 504	- - Weißöle; Paraffinum liquidum	t	25 733	24 804	23 106	9
		1000 EUR	33 913	28 202	25 966	
1920 29 505	- - Getriebeöle	t	46 695	51 271	49 827	15
		1000 EUR	116 476	122 052	120 365	
1920 29 506	- - Metallbearbeitungs-, Formen- und Korrosionsschutzöle	t	41 185	43 446	44 466	26
		1000 EUR	101 626	107 558	107 090	
1920 29 509	- - Andere Schmieröle und Öle, z.B. Schmieröle, nichtenergetisch, für den Einsatz in der erdölchemischen Industrie; Elektro-Isolieröle	t	.	.	.	26
	darunter zum Absatz bestimmt	t	132 864	134 729	132 547	26
		1000 EUR	167 755	155 702	153 838	
	Gasförmige Kohlenwasserstoffe (ohne Erdgas)					
1920 31 001	Propan und Butane, verflüssigt					
	- Flüssiggas (LPG) (Gemisch aus leichten Kohlenwasserstoffen, durch erhöhten Druck in flüssigem Zustand erhalten, zur Verwendung als Kraft- oder Brennstoff) (auch Propan, chemisch rein)	t	242 163	240 185	256 771	14
		TJ	11 102	11 015	11 795	14
	darunter zum Absatz bestimmt	t	242 163	240 185	256 771	14
		TJ	11 102	11 015	11 795	14
		1000 EUR	47 172	44 971	45 971	
1920 31 002	- Flüssiggas (LPG) als Raffinerie-Einsatzmaterial (Propan/Butane für den Einsatz in Raffinerien) (auch Methan, chemisch rein) sowie nichtenergetisches Flüssiggas (LPG) (Propan/Butane für den Einsatz in der erdölchemischen Industrie)	t	.	.	.	12
		TJ	.	.	.	12
	darunter zum Absatz bestimmt	t	523 644	530 228	512 911	10
		TJ	24 071	24 326	23 566	10
		1000 EUR	127 449	98 537	107 172	

## 3 Produktion nach Güterarten - Deutschland

Melde-Nr.	Bezeichnung	Einheit	3. Vj 2012	2. Vj 2013	3. Vj 2013	3. Vj 2013 Anzahl der Unternehmen	
1	2	3	4	5	6	7	
1920 32 000	Raffineriegas (z.B. Ethylen, Propylen, Butylen, Butadien, verflüssigt u.a. rohe gasförmige Kohlenwasserstoffe, ohne Erdgas)	t	*	1 733 968	1 720 836	1 719 503	20
		TJ	*	233 917	234 912	218 517	20
	darunter zum Absatz bestimmt	t		1 065 680	989 211	1 041 855	19
		TJ		55 201	47 426	50 244	19
		1000 EUR		332 711	253 216	297 100	
1920 41 000	Andere Mineralölerzeugnisse						
	- Vaseline; Paraffin, mikrokristallines Erdölwachs, paraffinische Rückstände ("slack wax"), Ozokerit, Montanwachs, Torfwachs, andere Mineralwachse	t	*	107 613	91 975	96 618	10
	darunter zum Absatz bestimmt	t		107 613	91 975	96 618	10
		1000 EUR		114 060	93 351	94 303	
1920 42 400	- Petrolkoks (schwarzes festes Erzeugnis, durch Kracken oder Karbonisation von Einsatzmaterial-Rückständen, bestehend aus Kohlenstoff 90 bis 95%)	t	*	.	.	.	8
		TJ	*	.	.	.	8
	darunter zum Absatz bestimmt	t		442 753	420 671	419 427	7
		TJ		12 924	12 276	12 239	7
		1000 EUR		34 209	24 991	25 174	
	darunter Lohnarbeit	t		311 470	306 761	307 832	4
		TJ		9 093	8 952	8 982	4
		1000 EUR		2 563	2 485	2 284	
1920 42 500	- Bitumen aus Erdöl (schwarzes oder dunkelbraunes festes oder halbfestes dicht- und haftfähiges thermoplastisches Material)	t	*	.	.	.	15
	darunter zum Absatz bestimmt	t		1 240 701	955 186	1 225 732	14
		1000 EUR		237 315	175 298	242 174	
1920 42 700	- Andere Rückstände aus Erdöl oder Öl aus bituminösen Mineralien	t	*	.	.	.	12
	darunter zum Absatz bestimmt	t		286 530	276 822	326 477	12
		1000 EUR		49 075	60 054	59 708	
1999 99 000	Veredlung von Erzeugnissen dieser Güterabteilung (ohne Wiederaufbereitung von radioaktiven Brennelementen)	1000 EUR		.	.	.	2

Melde-Nr.	Bezeichnung	Einheit	3. Vj 2012	2. Vj 2013	3. Vj 2013	3. Vj 2013 Anzahl der Unternehmen	
1	2	3	4	5	6	7	
	Chemische Erzeugnisse						
	Industriegase						
	Edelgase, Wasserstoff, Stickstoff, Sauerstoff						
2011 11 200	- Argon	1000 m³	*	59 503	57 123	55 404	11
	darunter zum Absatz bestimmt	1000 m³		59 503	57 123	55 404	11
		1000 EUR		22 562	22 445	22 164	
2011 11 300	- Edelgase (ohne Argon)	1000 m³	*	.	.	.	1
	darunter zum Absatz bestimmt	1000 m³		.	.	.	1
		1000 EUR		.	.	.	
2011 11 500	- Wasserstoff	1000 m³	*	1 210 847	1 149 813	1 182 238	21
	darunter zum Absatz bestimmt	1000 m³		442 835	430 201	431 894	19
		1000 EUR		64 165	62 309	60 338	
2011 11 600	- Stickstoff	1000 m³	*	1 443 043	1 493 287	1 464 868	12
	darunter zum Absatz bestimmt	1000 m³		.	.	.	11
		1000 EUR		61 848	63 512	63 979	
2011 11 700	- Sauerstoff	1000 m³	*	1 509 916	1 575 353	1 579 515	10
	darunter zum Absatz bestimmt	1000 m³		.	.	.	10
		1000 EUR		77 797	80 952	82 471	
	Gasförmige anorganische Sauerstoffverbindungen der Nichtmetalle (ohne Schwefeldioxid)						
2011 12 300	- Kohlenstoffdioxid	t	*	270 662	209 229	287 454	7
	darunter zum Absatz bestimmt	t		.	.	.	7
		1000 EUR		12 154	10 400	12 248	
2011 12 500	- Schwefeltrioxid, Diarsentrioxid	t	*	.	.	.	3
	darunter zum Absatz bestimmt	t		.	.	.	3
		1000 EUR		.	.	.	
2011 12 700	- Stickstoffoxide	t	*	.	.	.	1
	darunter zum Absatz bestimmt	t		.	.	.	1
		1000 EUR		.	.	.	
2011 12 900	- Andere anorganische Sauerstoffverbindungen der Nichtmetalle	t	*	.	.	.	3
	darunter zum Absatz bestimmt	t		5 077	5 892	3 753	3
		1000 EUR		8 303	8 099	3 919	
2011 13 000	- Flüssige Luft (einschl. von Edelgasen befreiter flüssiger Luft); Pressluft	t	*	561 809	546 171	590 988	6
	darunter zum Absatz bestimmt	t		.	.	.	5
		1000 EUR		3 943	3 855	3 906	
	Farbstoffe und Pigmente						
2012 11 300	- Zinkoxid; Zinkperoxid; Titanoxide	t	*	17 064	18 556	18 047	7
	darunter zum Absatz bestimmt	t		.	.	.	7
		1000 EUR		18 988	21 680	19 544	
2012 11 500	- Titanoxide	t-TiO2	*	78 850	87 803	98 457	4
	darunter zum Absatz bestimmt	t-TiO2		78 850	87 803	98 457	4
		1000 EUR		230 819	203 606	231 504	
2012 12 000	Chromoxide und -hydroxide; Manganoxide; Bleioxide; Mennige und Orangemennige; Kupferoxide und -hydroxide	t	*	17 308	17 803	16 554	9
	darunter zum Absatz bestimmt	t		.	.	.	9
		1000 EUR		30 660	31 642	25 002	
	Ausgewählte anorganische Basen; ausgewählte Metalloxide (einschl. Erdpigmenten, Metallhydroxiden und -peroxiden, a.n.g.) (ohne Kupferoxide und -hydroxide)						
2012 19 100	- Eisenoxide und -hydroxide; Erdpigmente (Geschönte Farberden) mit einem Gehalt an gebundenem Eisen von 70 GHT oder mehr, berechnet als Fe2O3	t	*	.	.	.	8
	darunter zum Absatz bestimmt	t		59 140	51 879	44 209	8
		1000 EUR		73 008	66 529	56 269	
2012 19 300	- Cobaltoxide und -hydroxide; handelsübliche Cobaltoxide	t	*	53	37	.	2
	darunter zum Absatz bestimmt	t		53	37	.	2
		1000 EUR		.	.	.	
2012 19 500	- Lithiumoxid und -hydroxid; Vanadiumoxide und -hydroxide; Nickeloxide und -hydroxide, Germaniumoxide und Zirkoniumdioxide	t	*	.	.	.	4
	darunter zum Absatz bestimmt	t		.	.	.	4
		1000 EUR		9 204	10 935	4 386	
2012 19 730	- Molybdänoxide und -hydroxide, Antimonoxide	t	*	445	696	331	4
	darunter zum Absatz bestimmt	t		.	.	.	4
		1000 EUR		1 301	1 389	1 197	
2012 19 750	- Antimonoxide	t	*	-	-	-	-
	darunter zum Absatz bestimmt	t		-	-	-	-
		1000 EUR		-	-	-	

Melde-Nr.	Bezeichnung	Einheit	3. Vj 2012	2. Vj 2013	3. Vj 2013	3. Vj 2013 Anzahl der Unternehmen
1	2	3	4	5	6	7
2012 19 900	- Andere anorganische Basen, weder in den Unterkategorien 2012 11 bis 2012 19 noch in der Untergruppe 2013 25 genannt, u.a. Metalloxide darunter zum Absatz bestimmt	t t 1000 EUR	* 21 278 40 671	21 075 . 40 392	20 818 . 35 550	14 14
	Farben und Farbstoffe; Gerbstoffe; Tannine und ihre Derivate Synthetische organische Farbmittel, auch chemisch einheitlich; Farbstoffe sowie Zubereitungen auf deren Grundlage; synthetische organische Erzeugnisse als fluoreszierende Aufheller; Farblacke und Zubereitungen auf deren Grundlage					
2012 21 100	- Dispersionsfarbstoffe und Zubereitungen darunter zum Absatz bestimmt	t t 1000 EUR	* 2 895 7 308	1 913 . 6 964	2 070 . 6 545	7 7
2012 21 200	- Säurefarbstoffe, auch metallisiert und Beizenfarbstoffe sowie Zubereitungen darunter zum Absatz bestimmt	t t 1000 EUR	* 1 217 6 149	969 . 4 936	678 . 4 176	13 13
2012 21 300	- Basische Farbstoffe und Zubereitungen darunter zum Absatz bestimmt	t t 1000 EUR	* 93 435	192 122 922	159 83 651	6 6
2012 21 400	- Direktfarbstoffe und Zubereitungen darunter zum Absatz bestimmt	t t 1000 EUR	* 2 196 5 444	2 143 . 5 437	2 251 . 5 214	9 9
2012 21 500	- Küpenfarbstoffe, Reaktivfarbstoffe, organische Pigmente sowie andere synthetische organische Farbmittel und deren Zubereitungen darunter zum Absatz bestimmt	t t 1000 EUR	* 19 550 16 109 209 854	22 871 18 998 232 497	20 590 17 133 212 838	26 26
2012 21 600	- Synthetische organische Erzeugnisse als fluoreszierende Aufheller darunter zum Absatz bestimmt	t t 1000 EUR	* . . .	. . .	. . .	7 7
2012 21 700	- Farblacke; Zubereitungen auf der Grundlage von Farblacken darunter zum Absatz bestimmt	t t 1000 EUR	* 630 630 6 541	654 654 6 577	766 766 7 828	4 4
	Pflanzliche Gerbstoffauszüge; Tannine und ihre Derivate; Farbmittel pflanzlichen oder tierischen Ursprungs (ohne Tierisches Schwarz), auch chemisch einheitlich und Zubereitungen auf deren Grundlage					
2012 22 500	- Pflanzliche Gerbstoffauszüge, Tannine und ihre Salze, Ether, Ester und andere Derivate darunter zum Absatz bestimmt	t t 1000 EUR	* . . .	- - -	. . .	1 1
2012 22 700	- Farbmittel pflanzlichen oder tierischen Ursprungs und Zubereitungen auf der Grundlage dieser Farbstoffe (auch natürliche Lebensmittelfarben; ohne tierisches Schwarz) darunter zum Absatz bestimmt	t t 1000 EUR	* 2 426 2 426 12 731	1 503 1 503 12 547	2 097 2 097 12 581	5 5
	Synthetische organische Gerbstoffe; anorganische Gerbstoffe, Gerbstoffzubereitungen, auch natürliche Gerbstoffe enthaltend; Enzymzubereitungen zum Vorgerben					
2012 23 300	- Synthetische organische Gerbstoffe darunter zum Absatz bestimmt	t t 1000 EUR	* 10 636 7 012	10 845 . 8 501	11 393 . 8 604	5 5
2012 23 500	- Anorganische Gerbstoffe, Gerbstoffzubereitungen, auch natürliche Gerbstoffe enthaltend; Enzymzubereitungen zum Vorgerben darunter zum Absatz bestimmt	t t 1000 EUR	* 22 182 13 249	21 701 . 13 124	23 474 . 13 627	4 4
	Andere Farbmittel, Pigmente und deren Zubereitungen; anorganische Erzeugnisse als Luminophore, auch chemisch einheitlich					
2012 24 150	- Pigmente und Zubereitungen auf der Grundlage von Titandioxid - mit einem Gehalt an Titandioxid von 80 GHT oder mehr darunter zum Absatz bestimmt	t-TiO2 t-TiO2 1000 EUR	* 2 870 15 811	3 271 . 17 612	3 219 3 219 18 438	10 10
2012 24 190	- mit einem Gehalt an Titandioxid von weniger als 80 GHT darunter zum Absatz bestimmt	t-TiO2 t-TiO2 1000 EUR	* 8 914 8 914 64 247	11 083 . 75 796	10 930 . 75 219	20 20



Melde-Nr.	Bezeichnung	Einheit	3. Vj 2012	2. Vj 2013	3. Vj 2013	3. Vj 2013 Anzahl der Unternehmen
1	2	3	4	5	6	7
2012 24 400	- Pigmente und Zubereitungen auf der Grundlage von Chrom- und Cadmiumverbindungen darunter zum Absatz bestimmt	t t 1000 EUR	* 530 3 538	664 . 4 422	466 466 3 874	8 8
2012 24 701	- Ultramarin, Lithopone und andere Pigmente und Zubereitungen, Magnetit; anorganische Erzeugnisse als Luminophore - Masterbatches, schwarz oder weiß (ohne solche auf der Grundlage von Titandioxid, Chrom- oder Cadmiumverbindungen) darunter zum Absatz bestimmt	t t 1000 EUR	* 2 266 9 927	2 529 . 10 365	2 489 . 10 237	8 8
2012 24 702	- Masterbatches, bunt (ohne solche auf der Grundlage von Titandioxid, Chrom oder Cadmiumverbindungen) darunter zum Absatz bestimmt	t t 1000 EUR	* 20 342 55 546	18 693 53 155	14 551 46 133	14 12
2012 24 705	- Masterbatches, a.n.g. (ohne solche auf der Grundlage von titandioxid, Chrom oder Cadmiumverbindungen) darunter zum Absatz bestimmt	t t 1000 EUR	* 13 776 44 333	15 080 . 49 535	14 137 . 48 792	7 7
2012 24 709	- Ultramarin, Lithopone u.a. Pigmente und Zubereitungen, Magnetit; anorganische Erzeugnisse als Luminophore, a.n.g. (ohne Masterbatches) darunter zum Absatz bestimmt	t t 1000 EUR	* 18 349 13 184 29 286	16 096 12 979 30 127	18 838 13 375 27 452	12 12
2013 11 000	Sonstige anorganische Grundstoffe und Chemikalien (einschl. Spalt- und Brutstoffen) An U 235 angereichertes Uran und seine Verbindungen; Plutonium und seine Verbindungen; Legierungen, Dispersionen usw., die an U 235 angereichertes Uran, Plutonium oder deren Verbindungen enthalten (EURATOM) darunter zum Absatz bestimmt	kg kg 1000 EUR	* . . .	. . .	. . .	2 2
2013 12 000	An U 235 abgereichertes Uran und seine Verbindungen; Thorium und seine Verbindungen; Legierungen, Dispersionen usw., die an U 235 abgereichertes Uran oder seine Verbindungen enthalten (EURATOM) darunter zum Absatz bestimmt	kg kg 1000 EUR	* - - -	- - -	- - -	- -
2013 13 000	Andere radioaktive Elemente, Isotope und Verbindungen; Legierungen, Dispersionen usw., keramische Erzeugnisse und Gemische, die diese Elemente, Isotope oder Verbindungen enthalten darunter zum Absatz bestimmt	GBq GBq 1000 EUR	* . . .	. . .	. . .	2 2
2013 14 000	Nicht bestrahlte Brennstoffelemente (EURATOM) darunter zum Absatz bestimmt	kg kg 1000 EUR	* . . .	. . .	. . .	1 1
2013 21 110	Halogene; Schwefel; Kohlenstoff; andere nicht gasförmige Nichtmetalle - Halogene - - Chlor darunter zum Absatz bestimmt	t t 1000 EUR	* 1 000 431 586 218 107 166	902 502 487 165 104 656	972 727 573 197 102 513	9 8
2013 21 160	- Jod, Fluor, Brom darunter zum Absatz bestimmt	t t 1000 EUR	* . . .	. . .	. . .	1 1
2013 21 200	- Sublimierter oder gefällter Schwefel; kolloider Schwefel darunter zum Absatz bestimmt	t t 1000 EUR	* 359 699 18 346	307 068 . 17 407	341 366 . 16 710	15 14
2013 21 300	- Ruß darunter zum Absatz bestimmt	t t 1000 EUR	* 258 772 146 783	267 780 . 142 253	248 603 . 147 468	11 11
2013 21 400	- Bor; Tellur darunter zum Absatz bestimmt	t t 1000 EUR	* . . .	. . .	. . .	2 2
2013 21 500	- Silicium darunter zum Absatz bestimmt	t t 1000 EUR	* . . .	. . .	. . .	4 4

Melde-Nr.	Bezeichnung	Einheit	3. Vj 2012	2. Vj 2013	3. Vj 2013	3. Vj 2013 Anzahl der Unternehmen
1	2	3	4	5	6	7
2013 21 800	- Phosphor, Arsen, Selen darunter zum Absatz bestimmt	t t 1000 EUR	* 206 206 15 126	234 234 13 573	252 252 10 616	4 4
	Halogen- oder Schwefelverbindungen der Nichtmetalle					
2013 22 350	- Halogenide und Halogenoxide der Nichtmetalle - Chloride und Chloridoxide des Phosphors darunter zum Absatz bestimmt	t t 1000 EUR	* 32 037 11 526	26 547 26 547 11 828	28 560 28 560 13 090	5 5
2013 22 370	- - Halogenide und Halogenoxide der Nichtmetalle (ohne Chloride und Chloridoxide des Phosphors) darunter zum Absatz bestimmt	t t 1000 EUR	* 157 838 22 941 32 068	123 639 17 773 23 322	132 321 17 551 22 291	7 6
2013 22 600	- Sulfide der Nichtmetalle (einschl. Kohlenstoffdisulfid); handelsübl. Phosphortrisulfid darunter zum Absatz bestimmt	t t 1000 EUR	* 23 820 23 820 11 449	21 709 21 709 15 006	19 420 19 420 10 847	4 4
2013 23 000	Alkalimetalle, Erdalkalimetalle; Seltenerdmetalle; Scandium und Yttrium, auch untereinander gemischt oder miteinander legiert; Quecksilber darunter zum Absatz bestimmt	t t 1000 EUR	* . . .	. . . . . 2 616	. . . . . 2 616	3 3
	Chlorwasserstoff; Oleum, Diphosphor-pentaoxid; andere anorganische Säuren, Silicium- und Schwefeldioxid					
2013 24 130	- Chlorwasserstoff (Salzsäure) darunter zum Absatz bestimmt	t-HCl t-HCl 1000 EUR	* 522 408 331 853 20 937	556 317 342 260 21 783	536 756 353 876 23 344	29 26
2013 24 150	- - Chloroschwefelsäure darunter zum Absatz bestimmt	t t 1000 EUR	* . . . . .	. . . . . .	. . . . . .	1 1
2013 24 330	- - Schwefelsäure, Oleum - - Schwefelsäure darunter zum Absatz bestimmt	t-SO2 t-SO2 1000 EUR	* 955 254 470 125 32 925	938 196 493 388 31 072	988 938 476 698 29 080	27 25
2013 24 350	- - Oleum darunter zum Absatz bestimmt	t-SO2 t-SO2 1000 EUR	* 196 872 28 875 3 841	201 259 26 100 3 489	209 461 29 724 3 593	8 7
2013 24 530	- - Diphosphor-pentaoxid darunter zum Absatz bestimmt	t-P2O5 t-P2O5 1000 EUR	* . . . . .	. . . . . .	. . . . . .	1 1
2013 24 550	- - Phosphorsäure und Polyphosphorsäuren darunter zum Absatz bestimmt	t-P2O5 t-P2O5 1000 EUR	* 2 600 . . 2 044	4 597 . 6 409	2 717 . . 2 929	8 8
2013 24 600	- Boroxide; Borsäuren; andere anorganische Säuren (ohne Fluorwasserstoff) darunter zum Absatz bestimmt	t t 1000 EUR	* 37 963 22 654 17 734	32 789 18 310 18 101	37 723 22 569 17 541	8 7
2013 24 730	- Fluorwasserstoff (Flusssäure) darunter zum Absatz bestimmt	t-HF t-HF 1000 EUR	* 45 886 . . 22 464	75 409 . . 30 142	80 585 . . 27 687	9 9
2013 24 750	- - Siliciumdioxid darunter zum Absatz bestimmt	t-SiO2 t-SiO2 1000 EUR	* 56 767 52 414 129 311	57 437 53 351 124 747	54 852 51 395 120 998	14 13
2013 24 770	- - Schwefeldioxid darunter zum Absatz bestimmt	t-SO2 t-SO2 1000 EUR	* . . . . .	. . . . . .	. . . . . .	2 1
	Hydroxide und Peroxide des Natriums, Kaliums oder Magnesiums; Oxide, Hydroxide und Peroxide des Strontiums oder Bariums; Aluminiumhydroxid; Hydrazin und Hydroxylamin und ihre anorganischen Salze					
2013 25 250	- Natriumhydroxid - - fest (Ätznatron) darunter zum Absatz bestimmt	t-NaOH t-NaOH 1000 EUR	* . . . . .	. . . . . .	. . . . . .	3 3
2013 25 270	- in wässriger Lösung (Natronlauge) darunter zum Absatz bestimmt	t-NaOH t-NaOH 1000 EUR	* 870 217 711 629 151 340	842 231 690 622 167 576	901 216 752 851 168 669	19 19
2013 25 350	- Kaliumhydroxid - - fest (Ätzkali) darunter zum Absatz bestimmt	t-KOH t-KOH 1000 EUR	* . . . . .	. . . . . .	. . . . . .	3 3

Melde-Nr.	Bezeichnung	Einheit	3. Vj 2012	2. Vj 2013	3. Vj 2013	3. Vj 2013 Anzahl der Unternehmen
1	2	3	4	5	6	7
2013 25 370	- - in wässriger Lösung (Kalilauge) darunter zum Absatz bestimmt	t-KOH t-KOH 1000 EUR	* . .	. . .	. . .	5 5
2013 25 500	- Peroxide des Natriums oder des Kaliums darunter zum Absatz bestimmt	t t 1000 EUR	* . .	. . .	- - -	- -
2013 25 600	- Magnesiumhydroxid und -peroxid; Oxide, Hydroxide und Peroxide des Strontiums oder des Bariums darunter zum Absatz bestimmt	t t 1000 EUR	* 856 856 2 668	1 180 1 180 3 454	1 187 1 187 3 775	6 6
2013 25 700	- Aluminiumhydroxid darunter zum Absatz bestimmt	t-Al2O3 t-Al2O3 1000 EUR	* 350 290 96 880	347 435 . 99 226	366 382 . 92 063	9 9
2013 25 800	- Hydrazin und Hydroxylamin und ihre anorganischen Salze darunter zum Absatz bestimmt	t t 1000 EUR	* 56 954 7 074 .	63 079 8 329 .	55 916 . .	6 6
2013 31 100	Fluoride, Fluorosilicate, -aluminate und andere komplexe Fluorosalze; Chloride (ohne Ammoniumchlorid), Chloridoxide, Chloridhydroxide; Bromide, Bromidoxide; Jodite, Jodidoxide - Fluoride; Fluorosilicate, Fluoroaluminate und andere komplexe Fluorosalze darunter zum Absatz bestimmt	t-F t-F 1000 EUR	* 5 904 5 904 24 795	6 641 6 641 22 144	6 175 6 175 20 151	9 9
2013 31 300	- Chloride (ohne Ammoniumchlorid) darunter zum Absatz bestimmt	t t 1000 EUR	* 202 905 180 089 32 602	184 126 149 009 33 840	199 989 171 638 32 030	22 21
2013 31 500	- Chloridoxide und Chloridhydroxide darunter zum Absatz bestimmt	t t 1000 EUR	* . . .	. . .	. . .	2 2
2013 31 700	- Bromide und Bromidoxide, Jodide und Jodidoxide darunter zum Absatz bestimmt	t t 1000 EUR	* . . 6 109	. . 7 797	. . 6 179	5 5
2013 32 300	Hypochlorite, Chlorite, Hypobromite, Chlorate, Perchlorate, Bromate und Perbromate, Jodate und Perjodate - Hypochlorite; handelsübliches Cal- ciumhypochlorit; Chlorite; Hypobromite darunter zum Absatz bestimmt	t-Cl t-Cl 1000 EUR	* . . 1 368	. . 1 247	. . 1 358	5 4
2013 32 500	- Chlorate und Perchlorate; Bromate und Perbromate; Jodate und Perjodate darunter zum Absatz bestimmt	t t 1000 EUR	* 31 31 .	73 73 308	58 58 436	4 4
2013 41 100	Sulfide; Polysulfide; Dithionite und Sulfoxylate; Sulfite; Thiosulfate; Sulfate; Alaune; Persulfate Sulfide; Polysulfide; Dithionite und Sulfoxylate darunter zum Absatz bestimmt	t t 1000 EUR	* 36 413 . 47 326	30 377 . 39 552	34 787 . 46 435	10 10
2013 41 330	- Sulfite; Thiosulfate - - Sulfite darunter zum Absatz bestimmt	t-Na2S2O5 t-Na2S2O5 1000 EUR	* 79 559 . 20 355	65 117 . 17 359	72 412 . 18 480	5 5
2013 41 350	- - Thiosulfate darunter zum Absatz bestimmt	t t 1000 EUR	* . . 3 042	. . .	. . 3 104	5 4
2013 41 510	- Sulfate - - Aluminiumsulfat, berechnet auf 17 - 18 % Al2O3 und Bariumsulfat darunter zum Absatz bestimmt	t-Al2O3 t-Al2O3 1000 EUR	* 46 421 . 5 954	40 873 . 5 464	42 264 . 5 163	6 5
2013 41 570	- - Andere Sulfate darunter zum Absatz bestimmt	t t 1000 EUR	* 187 448 102 110 21 105	156 228 91 264 20 713	180 046 99 834 19 761	21 19
2013 41 730	- Alaune; Peroxosulfate (Persulfate) - - Alaune darunter zum Absatz bestimmt	t t 1000 EUR	* . . 169	. . .	. . 215	3 3
2013 41 750	- - Peroxosulfate (Persulfate) darunter zum Absatz bestimmt	t t 1000 EUR	* . . .	. . .	. . .	5 4

Melde-Nr.	Bezeichnung	Einheit	3. Vj 2012	2. Vj 2013	3. Vj 2013	3. Vj 2013 Anzahl der Unternehmen
1	2	3	4	5	6	7
2013 42 100	Nitrate (ohne Kalium-, Natrium- und Ammoniumnitrat); Phosphinate (Hyphosphite), Phosphonate (Phosphite), Phosphate und Polyphosphate - Nitrate (ohne Kalium-, Natrium- und Ammoniumnitrat) darunter zum Absatz bestimmt	t-N t-N 1000 EUR	* . 4 644	3 835 . 3 852	4 040 . 3 226	9 9
2013 42 200	- Phosphinate (Hypophosphite), Phosphonate (Phosphite) darunter zum Absatz bestimmt	t t 1000 EUR	* . 727	87 87 720	55 55 398	3 3
2013 42 300	- Mononatriumdihydrogenphosphat und Dinatriumhydrogenphosphat darunter zum Absatz bestimmt	t-P2O5 t-P2O5 1000 EUR	* . 6 092	. . 7 842	1 392 1 392 4 887	4 4
2013 42 400	- Calciumhydrogenorthophosphat (Dicalciumphosphat) darunter zum Absatz bestimmt	t-P2O5 t-P2O5 1000 EUR	* . 7 650	. . .	. . .	2 2
2013 42 700	- Natriumphosphat (Natriumtripolyphosphat) darunter zum Absatz bestimmt	t-P2O5 t-P2O5 1000 EUR	* . .	. . .	. . .	3 3
2013 42 800	- Trinatrium-, Triammonium-, Kalium- und Calciumphosphate (ohne Calciumhydrogenorthophosphat), Polyphosphate (ohne Natriumphosphat) u.a. Phosphate darunter zum Absatz bestimmt	t t 1000 EUR	* . 46 026	24 671 . 49 869	24 783 . 46 721	11 11
2013 43 100	Carbonate; Peroxocarbonate (Percarbonate) - Dinatriumcarbonat (Soda) darunter zum Absatz bestimmt	t-Na2CO3 t-Na2CO3 1000 EUR	* . 64 828	617 598 . 64 066	643 587 . 66 904	10 8
2013 43 200	- Natriumhydrogencarbonat (Natriumbicarbonat) darunter zum Absatz bestimmt	t t 1000 EUR	* . .	. . .	. . .	7 7
2013 43 400	- Calciumcarbonat darunter zum Absatz bestimmt	t t 1000 EUR	* . 81 729	58 501 58 501 15 266	46 696 46 696 12 728	9 9
2013 43 900	- Andere Carbonate (z.B. Kalium-, Barium-, Lithium-, Strontium-, Ammoniumcarbonate; Blei-, Magnesium-, Kupfer-, Peroxocarbonate (Percarbonate)) darunter zum Absatz bestimmt	t t 1000 EUR	* . 75 406	74 647 . 55 762	76 922 . 55 487	16 16
2013 51 100	Salze der Säuren der Metalloxe oder Metallperoxide; Edelmetalle in kolloidem Zustand; anorganische oder organische Verbindungen der Edelmetalle, auch chemisch nicht einheitlich; Edelmetallamalgame - Manganite, Manganate und Permanganate; Molybdate; Wolframate	t t 1000 EUR	. . 7 730	649 8 136 .	709 . .	5
2013 51 250	- Chromate und Dichromate, Peroxochromate darunter zum Absatz bestimmt	t t 1000 EUR	* . .	. . 2 714	. . .	4 4
2013 51 753	- Aluminate darunter zum Absatz bestimmt	t t 1000 EUR	* . .	. . .	. . .	3 3
2013 51 755	- Andere Salze der Säuren der Metalloxe oder Metallperoxide	t 1000 EUR	4 367 21 852	4 876 21 599	4 293 22 479	13
2013 51 830	- Edelmetalle in kolloidem Zustand; anorganische oder organische Verbindungen der Edelmetalle, auch chemisch nicht einheitlich; Edelmetallamalgame - - Silbernitrat	t 1000 EUR	. 362	4 422	. 749	3
2013 51 850	- - Edelmetalle in kolloidem Zustand; andere anorganische oder organische Verbindungen der Edelmetalle, auch chemisch nicht einheitlich; Edelmetallamalgame (ohne Silbernitrat)	t 1000 EUR	548 95 501	587 106 307	440 82 398	11
2013 52 500	Destilliertes Wasser, Leitfähigkeitswasser; andere anorganische Verbindungen, Amalgame von anderen Metallen als Edelmetallen - Destilliertes Wasser, Leitfähigkeitswasser oder Wasser von gleicher Reinheit	t 1000 EUR	30 278 4 830	28 285 4 013	34 546 5 628	8

Melde-Nr.	Bezeichnung	Einheit	3. Vj 2012	2. Vj 2013	3. Vj 2013	3. Vj 2013 Anzahl der Unternehmen
1	2	3	4	5	6	7
2013 52 700	- Anorganische oder organische Verbindungen von Quecksilber, ausgenommen Amalgame	t 1000 EUR	.	.	.	1
2013 52 900	- Andere anorganische Verbindungen; Amalgame von anderen Metallen als Edelmetallen	t 1000 EUR	26 530	27 105	.	5
2013 61 000	Isotope (ohne radioaktive Isotope), anorganische oder organische Verbindungen dieser Isotope, auch chemisch nicht einheitlich (einschl. schweres Wasser)	t 1000 EUR	-	-	-	-
2013 62 200	Cyanide, Cyanidoxide und komplexe Cyanide; Fulminate, Cyanate und thiocyanate; Silicate (ohne Fluorosilicate); Borate Peroxoborate; andere Salze der anorganischen Säuren, Peroxosäuren (ohne Azide) - Cyanide, Cyanidoxide und komplexe Cyanide darunter zum Absatz bestimmt	t 1000 EUR	* . . .	. . .	. . .	6 6
2013 62 300	- Borate und Peroxoborate (Perborate) darunter zum Absatz bestimmt	t-B2O3 1000 EUR	* 102 102 555	18 18 .	. . .	2 2
2013 62 400	- Silicate (einschl. handelsüblicher Silicate der Alkalimetalle) darunter zum Absatz bestimmt	t-SiO2 1000 EUR	* 202 122 38 486	223 056 43 404	212 669 43 212	9 9
2013 62 700	- Doppelsilicate oder komplexe Silicate darunter zum Absatz bestimmt	t 1000 EUR	* . . 5 911	. . .	. . 7 089	5 5
2013 62 803	- Fulminate, Cyanate und thiocyanate darunter zum Absatz bestimmt	t 1000 EUR	* . . .	. . .	. . .	4 4
2013 62 805	- Andere Salze der anorganischen Säuren oder Peroxosäuren (ohne Azide) darunter zum Absatz bestimmt	t 1000 EUR	* . . 14 324	. . .	2 293 2 293 11 932	5 5
2013 63 000	Wasserstoffperoxid, auch mit Harnstoff verfestigt darunter zum Absatz bestimmt	t-H2O2 1000 EUR	* 58 593 15 810	55 673 16 313	53 224 15 237	8 8
2013 64 500	Phosphide, Carbide, Hydride, Nitride, Azide, Silicide und Boride auch chemisch nicht einheitlich - Carbide, auch chemisch nicht einheitlich darunter zum Absatz bestimmt	t 1000 EUR	* 48 262 47 075	57 230 45 216	58 627 36 511	7 7
2013 64 800	- Phosphide, auch chemisch nicht einheitlich (ohne Ferrophosphor); Hydride, Nitride, Azide, Silicide und Boride, auch chemisch nicht einheitlich, ausgenommen Verbindungen, die zugleich Carbide der Position 20.13.64.50 sind	t 1000 EUR	956 14 496	403 9 109	661 12 366	4
2013 65 000	Anorganische oder organische Verbindungen der Seltenerdmetalle, des Yttriums oder des Scandiums oder der Mischungen dieser Metalle	t 1000 EUR	7 2 647	.	7 1 803	4
2013 66 000	Raffinierter Schwefel (ohne sublimierten, gefällten und kolloiden Schwefel)	t 1000 EUR	.	.	.	2
2013 67 000	Schwefelkiesabbrände	t 1000 EUR	-	-	-	-
2013 68 000	Piezoelektrischer Quarz, auch bearbeitet oder einheitlich zusammengestellt; andere synthetische oder rekonstituierte Steine, roh oder nur gesägt oder grob geformt, jedoch weder aufgereiht noch montiert oder gefasst	g 1000 EUR	.	.	.	2
2014 11 200	Sonstige organische Grundstoffe und Chemikalien Acyclische Kohlenwasserstoffe - Acyclische Kohlenwasserstoffe, gesättigt darunter zum Absatz bestimmt	t 1000 EUR	* . . 27 789	. . .	. . 24 276	6 5

Melde-Nr.	Bezeichnung	Einheit	3. Vj 2012	2. Vj 2013	3. Vj 2013	3. Vj 2013 Anzahl der Unternehmen	
1	2	3	4	5	6	7	
2014 11 300	- Ethylen (mit einem Reinheitsgrad von mehr als 95 %)	t	*	1 234 001	1 222 617	1 222 695	8
	darunter zum Absatz bestimmt	t		758 277	623 982	657 144	8
		1000 EUR		316 527	281 095	283 802	
2014 11 400	- Propen (Propylen) (mit einem Reinheitsgrad von mehr als 90 %)	t	*	949 568	924 908	979 027	13
	darunter zum Absatz bestimmt	t		683 958	644 644	696 919	12
		1000 EUR		299 271	323 881	335 048	
2014 11 500	- Buten (Butylen) und seine Isomere (mit einem Reinheitsgrad von mehr als 90 %)	t	*	257 677	264 587	320 259	7
	darunter zum Absatz bestimmt	t		161 462	138 630	167 098	6
		1000 EUR		116 535	97 935	120 703	
2014 11 650	- Buta-1,3-dien und Isopren	t	*	288 531	237 182	285 120	6
	- Buta-1,3-dien (mit einem Reinheitsgrad von mehr als 95 %)	t		.	237 182	.	6
	darunter zum Absatz bestimmt	1000 EUR		213 452	150 567	138 180	
2014 11 670	- Isopren (mit einem Reinheitsgrad von mehr als 95 %)	t	*	-	-	-	-
	darunter zum Absatz bestimmt	t		-	-	-	-
		1000 EUR		-	-	-	
2014 11 900	- Andere ungesättigte acyclische Kohlenwasserstoffe	t	*	40 343	35 719	39 567	9
	darunter zum Absatz bestimmt	t		.	.	.	8
		1000 EUR		12 944	13 103	13 304	
	Cyclische Kohlenwasserstoffe						
2014 12 130	- Alicyclische Kohlenwasserstoffe	t	*	.	.	.	3
	- Cyclohexan	t		.	.	.	3
	darunter zum Absatz bestimmt	1000 EUR		.	.	.	
2014 12 150	- Andere alicyclische Kohlenwasserstoffe	t	*	14 929	17 362	18 481	10
	darunter zum Absatz bestimmt	t		.	.	.	10
		1000 EUR		81 060	57 977	53 256	
2014 12 230	- Benzol, Toluol, mit einem Reinheitsgrad von 95 % oder mehr	t	*	427 838	462 022	484 307	11
	- Benzol	t		.	.	.	10
	darunter zum Absatz bestimmt	1000 EUR		254 300	338 933	315 244	
2014 12 250	- Toluol	t	*	173 187	151 884	180 538	11
	darunter zum Absatz bestimmt	t		.	130 945	146 767	9
		1000 EUR		102 332	102 959	98 575	
2014 12 430	- Xylol, mit einem Reinheitsgrad von 95 % oder mehr	t	*	46 310	37 092	45 654	5
	- o-Xylol	t		.	.	.	4
	darunter zum Absatz bestimmt	1000 EUR		.	.	.	
2014 12 450	- p-Xylol	t	*	93 414	76 790	94 407	4
	darunter zum Absatz bestimmt	t		.	76 790	94 407	4
		1000 EUR		.	.	.	
2014 12 470	- m-Xylol und Xylol-Isomerenmischungen	t	*	.	.	.	4
	darunter zum Absatz bestimmt	t		.	.	.	4
		1000 EUR		.	.	.	
2014 12 500	- Styrol	t	*	280 935	.	.	3
	darunter zum Absatz bestimmt	t		.	.	82 182	3
		1000 EUR		48 254	.	47 881	
2014 12 600	- Ethylbenzol	t	*	.	.	.	2
	darunter zum Absatz bestimmt	t		.	.	.	2
		1000 EUR		.	.	.	
2014 12 700	- Cumol	t	*	214 835	205 281	190 464	3
	darunter zum Absatz bestimmt	t		.	.	.	3
		1000 EUR		8 574	10 546	8 860	
2014 12 900	- Andere aromatische Kohlenwasserstoffe	t	*	130 831	125 725	126 042	15
	darunter zum Absatz bestimmt	t		.	.	.	14
		1000 EUR		45 479	53 385	51 750	
	Chlororderivate der acyclischen Kohlenwasserstoffe						
2014 13 130	- Chlormethan (Methylchlorid) und Chlorethan (Ethylchlorid)	t	*	44 357	50 070	50 354	5
	darunter zum Absatz bestimmt	t		.	.	.	5
		1000 EUR		13 484	14 037	13 744	
2014 13 150	- Dichlormethan (Methylenchlorid)	t	*	.	.	21 346	7
	darunter zum Absatz bestimmt	t		.	.	21 346	7
		1000 EUR		2 882	2 612	2 231	
	- Chloroform (Trichlormethan), Kohlenstofftetrachlorid (Tetrachlorkohlenstoff)						
2014 13 230	- Chloroform (Trichlormethan)	t	*	.	.	13 199	5
	darunter zum Absatz bestimmt	t		.	.	13 199	5
		1000 EUR		.	.	1 390	

Melde-Nr.	Bezeichnung	Einheit	3. Vj 2012	2. Vj 2013	3. Vj 2013	3. Vj 2013 Anzahl der Unternehmen
1	2	3	4	5	6	7
2014 13 250	- - Kohlenstofftetrachlorid (Tetrachlorkohlenstoff)	t	*	.	.	3
	darunter zum Absatz bestimmt	t	.	.	.	3
		1000 EUR	.	.	.	
	- Andere gesättigte Chlorderivate der acyclischen Kohlenwasserstoffe					
2014 13 530	- - 1,2-Dichlorethan (Ethylendichlorid)	t	*	585 743	597 994	8
	darunter zum Absatz bestimmt	t		246 415	217 236	6
		1000 EUR		38 542	40 236	
2014 13 570	- - Andere gesättigte Chlorderivate der acyclischen Kohlenwasserstoffe, a.n.g.	t	*	3 984	4 948	6
	darunter zum Absatz bestimmt	t		.	.	6
		1000 EUR		5 118	6 686	
	- Ungesättigte Chlorderivate der acyclischen Kohlenwasserstoffe					
2014 13 710	- - Vinylchlorid (Chlorethylen)	t	*	349 364	377 986	4
	darunter zum Absatz bestimmt	t		.	.	4
		1000 EUR		16 651	16 402	
2014 13 740	- - Trichlorethylen; Tetrachlorethylen (Perchlorethylen)	t	*	.	.	3
	darunter zum Absatz bestimmt	t		.	.	3
		1000 EUR		.	.	
2014 13 790	- - Andere ungesättigte Chlorderivate der acyclischen Kohlenwasserstoffe	t	*	.	.	2
	darunter zum Absatz bestimmt	t		.	.	2
		1000 EUR		.	.	
	Sulfo-, Nitro- oder Nitrosoderivate der Kohlenwasserstoffe, auch halogeniert					
2014 14 500	- Nur Sulfogruppen enthaltende Derivate der Kohlenwasserstoffe, ihre Salze und ihre Ethylester	t	*	4 080	5 051	7
	darunter zum Absatz bestimmt	t		.	.	7
		1000 EUR		.	.	
2014 14 700	- Nur Nitro- oder Nitrosogruppen enthaltende Derivate der Kohlenwasserstoffe	t	*			3
	darunter zum Absatz bestimmt	t		17 317	20 885	3
		1000 EUR		14 757	18 744	
2014 14 900	- Andere Sulfo-, Nitro- oder Nitrosoderivate der Kohlenwasserstoffe, auch halogeniert	t	*	.	.	3
	darunter zum Absatz bestimmt	t		.	.	3
		1000 EUR		.	.	
	Andere Halogenderivate der Kohlenwasserstoffe (ohne Sulfo-, Nitro- oder Nitrosoderivate)					
2014 19 100	- Fluor-, Brom- oder Jodderivate der acyclischen Kohlenwasserstoffe	t		.	.	4
		1000 EUR		.	.	
2014 19 300	- Halogenderivate der acyclischen Kohlenwasserstoffe mit zwei oder mehr verschiedenen Halogenen	t		.	.	2
		1000 EUR		.	.	
2014 19 500	- Halogenderivate der alicyclischen Kohlenwasserstoffe	t		.	.	-
		1000 EUR		.	.	
2014 19 700	- Halogenderivate der aromatischen Kohlenwasserstoffe	t		.	.	6
		1000 EUR		.	.	
2014 21 000	Technische Fettalkohole	t	*	58 469	59 955	8
	darunter zum Absatz bestimmt	t		.	.	8
		1000 EUR		106 091	84 885	
2014 22 100	Acyclische einwertige Alkohole					
	- Methanol (Methylalkohol)	t	*	221 278	212 210	11
	darunter zum Absatz bestimmt	t		130 104	106 917	9
		1000 EUR		17 337	17 742	
2014 22 200	- Propan-1-ol (Propylalkohol) und Propan-2-ol (Isopropylalkohol)	t	*	.	.	11
	darunter zum Absatz bestimmt	t		.	.	11
		1000 EUR		.	.	
2014 22 300	- Butan-1-ol (n-Butylalkohol)	t	*	.	.	5
	darunter zum Absatz bestimmt	t		.	.	5
		1000 EUR		.	.	
2014 22 400	- Andere Butanole	t	*	11 491	12 511	6
	darunter zum Absatz bestimmt	t		.	.	6
		1000 EUR		11 387	12 635	
	- Octanol und seine Isomere und andere einwertige gesättigte Alkohole					
2014 22 630	- - Octanol (Octylalkohol) und seine Isomere	t	*	.	.	4
	darunter zum Absatz bestimmt	t		.	.	4
		1000 EUR		.	.	

Melde-Nr.	Bezeichnung	Einheit	3. Vj 2012	2. Vj 2013	3. Vj 2013	3. Vj 2013 Anzahl der Unternehmen
1	2	3	4	5	6	7
2014 22 650	- - Andere einwertige gesättigte Alkohole (einschl. Pentanol (Amylalkohol) und seine Isomere; z.B. Lauryl-, Cetyl- und Stearylalkohol) darunter zum Absatz bestimmt	t t 1000 EUR	* 145 583 202 679	148 213 . 180 101	123 291 . 164 150	8 8
2014 22 700	- Einwertige ungesättigte Alkohole (z.B. Allylalkohol) darunter zum Absatz bestimmt	t t 1000 EUR	* . .	. . .	. . .	4 4
2014 23 100	Zwei- u.a. mehrwertige Alkohole; Halogen-, Sulfo-, Nitro- oder Nitroso-derivate der acyclischen Alkohole - Ethylenglykol (Ethandiol) darunter zum Absatz bestimmt	t t 1000 EUR	* 44 295 .	56 025 . .	54 305 . .	4 3
2014 23 200	- Propylenglykol (Propan-1,2-diol) darunter zum Absatz bestimmt	t t 1000 EUR	* 97 551 28 015	90 637 . 26 450	104 066 . 30 569	6 6
2014 23 330	- - Andere acyclische zwei- und mehrwertige Alkohole - - D-Glucitol (Sorbit), chemisch einheitlich darunter zum Absatz bestimmt	t t 1000 EUR	* 19 649 18 904	20 269 . 17 982	19 734 . 18 980	3 3
2014 23 390	- - Andere acyclische zwei- und mehrwertige Alkohole (z.B. Hexylenglykol, Trimethylolpropan, Pentaerythrit, Mannit) darunter zum Absatz bestimmt	t t 1000 EUR	* 207 953 92 104 129 918	246 991 114 559 173 689	245 069 108 361 152 784	17 16
2014 23 500	- Halogen-, Sulfo-, Nitro- oder Nitrosoderivate der acyclischen Alkohole darunter zum Absatz bestimmt	t t 1000 EUR	* 1 656 2 346	1 534 . 2 346	1 897 . 2 214	6 6
2014 23 600	- Glycerin, synthetisches Glycerin (ohne Glycerin, roh; Glycerinwasser und Glycerinunterlaugen) darunter zum Absatz bestimmt	t t 1000 EUR	* 63 154 28 166	58 208 . 27 489	62 821 . 30 953	15 15
2014 23 730	- Cyclische Alkohole, ihre Halogen-, Sulfo-, Nitro- oder Nitrosoderivate - - Alicyclische Alkohole, ihre Halogen-, Sulfo-, Nitro- oder Nitrosoderivate darunter zum Absatz bestimmt	t t 1000 EUR	* 61 610 6 577 32 403	69 979 7 712 40 358	70 293 7 651 37 338	11 10
2014 23 750	- - Aromatische Alkohole, ihre Halogen-, Sulfo-, Nitro- oder Nitrosoderivate darunter zum Absatz bestimmt	t t 1000 EUR	* . . .	. . .	. . .	8 7
2014 24 100	Phenole, Phenolalkohole, ihre Halogen-, Sulfo-, Nitro- oder Nitrosoderivate - Einwertige Phenole darunter zum Absatz bestimmt	t t 1000 EUR	* 295 145 165 994 232 126	255 382 145 278 207 041	253 440 138 809 196 547	19 17
2014 24 330	- Mehrwertige Phenole, Phenolalkohole - - 4,4'-Isopropylidendiphenol (Bisphenol A, Diphenylolpropan) und seine Salze darunter zum Absatz bestimmt	t t 1000 EUR	* . . .	. . .	155 302 . 17 144	3 3
2014 24 390	- - Andere mehrwertige Phenole und ihre Salze (z.B. Resorcin, Hydrochinon); Phenolalkohole darunter zum Absatz bestimmt	t t 1000 EUR	* . . 3 565	. . 3 377	. . 3 895	9 8
2014 24 500	- Halogen-, Sulfo-, Nitro- oder Nitrosoderivate der Phenole oder Phenolalkohole darunter zum Absatz bestimmt	t t 1000 EUR	* . . 4 441	. . .	. . .	6 6
2014 31 200	Technische einbasische Fettsäuren, saure Öle aus der Raffination - Stearinsäure darunter zum Absatz bestimmt	t t 1000 EUR	* . . 17 651	14 218 14 218 14 837	. . 18 491	4 4
2014 31 300	- Ölsäure darunter zum Absatz bestimmt	t t 1000 EUR	* . . .	. . .	. . .	3 3
2014 31 500	- Tallölfettsäuren darunter zum Absatz bestimmt	t t 1000 EUR	* . . .	. . .	. . .	1 1



Melde-Nr.	Bezeichnung	Einheit	3. Vj 2012	2. Vj 2013	3. Vj 2013	3. Vj 2013 Anzahl der Unternehmen
1	2	3	4	5	6	7
2014 31 950	- Andere technische einbasische Fettsäuren - - Destillierte Fettsäuren darunter zum Absatz bestimmt	t t 1000 EUR	* 44 319 44 319 48 541	53 759 53 759 49 864	53 718 53 718 49 908	6 6
2014 31 970	- - Andere technische einbasische Fettsäuren, nicht destilliert darunter zum Absatz bestimmt	t t 1000 EUR	* 13 819 . 13 033	12 802 . 8 555	13 639 . 9 184	11 10
2014 32 150	Gesättigte acyclische einbasische Carbonsäuren und ihre Anhydride, Halogenide, Peroxide und Peroxysäuren; ihre Halogen-, Sulfo-, Nitro- oder Nitrosoderivate - Ester der Essigsäure - - Ethylacetat darunter zum Absatz bestimmt	t t 1000 EUR	* 67 67 201	44 44 153	38 38 73	4 4
2014 32 190	- - Andere Ester der Essigsäure (z.B. n-Butylacetat, Isobutylacetat, 2-Ethoxyethylacetat, Vinylacetat) darunter zum Absatz bestimmt	t t 1000 EUR	* 153 889 108 900 114 867	160 874 121 014 122 937	150 893 110 817 114 053	12 12
2014 32 200	- Mono-, Di- oder Trichlor-essigsäure, Propionsäure, Buttersäuren, Valeriansäuren ihre Salze und Ester darunter zum Absatz bestimmt	t t 1000 EUR	* 55 714 44 283 53 387	51 623 43 625 51 796	47 552 37 727 46 556	7 7
2014 32 300	- Palmitinsäure, ihre Salze und Ester darunter zum Absatz bestimmt	t t 1000 EUR	* 1 574 1 574 3 342	1 787 1 787 3 511	1 979 1 979 3 855	4 4
2014 32 400	- Stearinsäure, ihre Salze und Ester darunter zum Absatz bestimmt	t t 1000 EUR	* 8 216 8 216 15 158	15 157 15 157 17 140	17 151 17 151 15 808	8 8
2014 32 500	- Ameisensäure, ihre Salze und Ester darunter zum Absatz bestimmt	t t 1000 EUR	* 72 524 . 34 859	68 909 . 31 078	58 006 . 26 140	8 8
2014 32 710	- Essigsäure und ihre Salze; Essigsäureanhydrid - - Essigsäure darunter zum Absatz bestimmt	t t 1000 EUR	* 19 042 3 061 1 687	4 420 . 1 747	4 790 . 1 490	11 10
2014 32 770	- - Essigsäureanhydrid darunter zum Absatz bestimmt	t t 1000 EUR	* . . .	. . .	. . .	1 1
2014 32 780	- - Andere Salze der Essigsäure (einschl. Cobaltacetate und Natriumacetat) darunter zum Absatz bestimmt	t t 1000 EUR	* 2 284 . 4 598	2 925 2 925 4 937	2 883 . 5 767	9 8
2014 32 800	- Andere gesättigte acyclische einbasische Carbonsäuren, ihre Salze und Ester darunter zum Absatz bestimmt	t t 1000 EUR	* 38 601 33 961 93 241	32 422 30 729 95 757	29 252 27 722 82 195	26 25
2014 33 100	- Ungesättigte acyclische sowie alicyclische einbasische Carbonsäuren und ihre Anhydride, Halogenide, Peroxide und Peroxysäuren; ihre HSN-Derivate (z.B. Acrylsäure, Sorbinsäure), a.n.g. darunter zum Absatz bestimmt	t t 1000 EUR	* 168 292 . 82 436	171 274 . 92 302	172 070 . 92 151	16 15
2014 33 200	- Ester der Acrylsäure darunter zum Absatz bestimmt	t t 1000 EUR	* . . .	. . .	. . .	7 7
2014 33 300	- Methacrylsäure und ihre Salze darunter zum Absatz bestimmt	t t 1000 EUR	* 19 926 . 26 316	20 149 . 24 772	21 201 . 25 639	4 4
2014 33 400	- Ester der Methacrylsäure darunter zum Absatz bestimmt	t t 1000 EUR	* . . .	. . .	. . .	5 4
2014 33 500	- Ölsäure, Linolsäure oder Linolensäure, ihre Salze und Ester darunter zum Absatz bestimmt	t t 1000 EUR	* 358 . 853	412 . 1 413	406 . 1 015	7 6
2014 33 630	- Benzoesäure, Phenyllessigsäure, ihre Salze und Ester; Benzoylperoxid und Benzoylchlorid - - Benzoesäure, ihre Salze und Ester darunter zum Absatz bestimmt	t t 1000 EUR	* . . 7 574	3 691 . 7 225	. . 7 545	6 6

Melde-Nr.	Bezeichnung	Einheit	3. Vj 2012	2. Vj 2013	3. Vj 2013	3. Vj 2013 Anzahl der Unternehmen
1	2	3	4	5	6	7
2014 33 650	- - Benzoylperoxid und Benzoylchlorid darunter zum Absatz bestimmt	t t 1000 EUR	* . 7 094	. . 7 361	. 4 017 7 007	4 4
2014 33 670	- - Phenylelessigsäure, ihre Salze und Ester darunter zum Absatz bestimmt	t t 1000 EUR	* 27 .	. . .	. . .	3 2
2014 33 700	- Andere aromatische einbasische Carbonsäuren, ihre Anhydride, Halogenide, Peroxide, Peroxysäuren und ihre Derivate darunter zum Absatz bestimmt	t t 1000 EUR	* 274 182 2 226	475 . 5 454	378 . 4 038	11 9
2014 33 830	- Acyclische und alicyclische mehrbasische Carbonsäuren und ihre Anhydride, Halogenide, Peroxide und Peroxysäuren; ihre Halogen-, Sulfo-, Nitro- oder Nitrosoderivate - - Acyclische und alicyclische mehrbasische Carbonsäuren und ihre Anhydride, Halogenide, Peroxide und Peroxysäuren (ohne Adipinsäure sowie Maleinsäureanhydrid); ihre HSNN-Derivate darunter zum Absatz bestimmt	t t 1000 EUR	* 14 878 13 017 27 000	19 258 17 521 33 676	21 276 19 714 37 271	18 18
2014 33 850	- - Adipinsäure, ihre Salze und Ester darunter zum Absatz bestimmt	t t 1000 EUR	* 123 307 94 186	127 450 . 107 194	124 874 . 103 198	7 7
2014 33 870	- - Maleinsäureanhydrid darunter zum Absatz bestimmt	t t 1000 EUR	* . . -	. . -	. . -	1 -
2014 34 100	Aromatische mehrbasische Carbonsäuren und Carbonsäuren mit zusätzlichen Sauerstofffunktionen und ihre Anhydride, Halogenide, Peroxide und Peroxysäuren (ohne Salicylsäure und O-Acetylsalicylsäure); ihre HSNN-Derivate - Dibutylorthophthalate, Dioctylorthophthalate darunter zum Absatz bestimmt	t t 1000 EUR	* - - -	- - -	- - -	- -
2014 34 200	- Dinonyl- oder Didecylorthophthalate, andere Ester der Orthophthalsäure darunter zum Absatz bestimmt	t t 1000 EUR	* . . .	. . .	. . .	4 4
2014 34 300	- Phthalsäureanhydrid, Terephthalsäure und ihre Salze darunter zum Absatz bestimmt	t t 1000 EUR	* 67 242 6 657	. . 4 976	. . .	3 2
2014 34 400	- Andere aromatische mehrbasische Carbonsäuren und ihre Anhydride, Halogenide, Peroxide und Peroxysäuren; ihre Halogen-, Sulfo-, Nitro- oder Nitrosoderivate darunter zum Absatz bestimmt	t t 1000 EUR	* 81 128 51 780 37 405	92 254 . 46 327	77 640 . 37 923	9 8
2014 34 730	- Carbonsäuren mit zusätzlichen Sauerstofffunktionen und ihre Anhydride, Halogenide, Peroxide und Peroxysäuren (ohne Salicylsäure und O-Acetylsalicylsäure); ihre HSNN-Derivate - - Citronensäure, ihre Salze und Ester darunter zum Absatz bestimmt	t t 1000 EUR	* . . .	. . .	. . .	9 9
2014 34 750	- - Carbonsäuren mit zusätzlichen Sauerstofffunktionen und ihre Anhydride, Halogenide, Peroxide u. Peroxysäuren (ohne Salicylsäure/O-Acetylsalicyl- und Citronensäure); ihre HSNN-Derivate darunter zum Absatz bestimmt	t t 1000 EUR	* 7 029 4 192 27 856	7 245 4 852 25 533	7 388 4 434 25 490	19 18
2014 41 130	Verbindungen mit Aminofunktion - Acyclische Monoamine und ihre Derivate; Salze dieser Erzeugnisse - - Mono-, Di- und Trimethylamin und ihre Salze darunter zum Absatz bestimmt	t t 1000 EUR	* . . .	. . .	. . 12 587	3 3
2014 41 190	- - Andere acyclische Monoamine und ihre Derivate; Salze dieser Erzeugnisse darunter zum Absatz bestimmt	t t 1000 EUR	* 23 521 57 043	26 398 . 64 717	23 461 . 61 178	14 14

Melde-Nr.	Bezeichnung	Einheit	3. Vj 2012	2. Vj 2013	3. Vj 2013	3. Vj 2013 Anzahl der Unternehmen
1	2	3	4	5	6	7
2014 41 230	- Acyclische Polyamine und ihre Derivate; Salze dieser Erzeugnisse - - Ethylendiamin und seine Salze, Hexamethyldiamin und seine Salze darunter zum Absatz bestimmt	t t 1000 EUR	* . . .	. . .	. . .	2 2
2014 41 290	- - Andere acyclische Polyamine und ihre Derivate; Salze dieser Erzeugnisse darunter zum Absatz bestimmt	t t 1000 EUR	* 14 960 10 216 33 414	6 913 5 396 19 402	11 398 9 548 30 324	11 10
2014 41 300	- Alicyclische Mono- oder Polyamine und ihre Derivate; Salze dieser Erzeugnisse darunter zum Absatz bestimmt	t t 1000 EUR	* 18 753 16 350 64 686	15 612 13 104 43 892	18 753 17 108 64 346	11 11
2014 41 510	- Aromatische Monoamine und ihre Derivate; Salze dieser Erzeugnisse - - Anilin und seine Salze darunter zum Absatz bestimmt	t t 1000 EUR	* . . .	. . .	. . .	1 1
2014 41 530	- - Anilinderivate und ihre Salze darunter zum Absatz bestimmt	t t 1000 EUR	* . . .	. 1 651 5 378	. . .	4 3
2014 41 590	- - Andere aromatische Monoamine und ihre Derivate; Salze dieser Erzeugnisse (z.B. Toluidine, Diphenylamin, Naphtylamine, Xylidine) darunter zum Absatz bestimmt	t t 1000 EUR	* . 15 872 37 420	. 15 895 42 378	. 19 099 41 112	9 8
2014 41 700	- Aromatische Polyamine und ihre Derivate; Salze dieser Erzeugnisse darunter zum Absatz bestimmt	t t 1000 EUR	* . . .	. . 23 448	. . 31 689	8 8
2014 42 330	Amine mit Sauerstofffunktionen ohne Lysin und seine Ester und Salze dieser Erzeugnisse; Glutaminsäure und ihre Salze) - Aminoalkohole, ihre Ether und Ester (ohne solche mit unterschiedlichen Sauerstofffunktionen) Salze dieser Erzeugnisse - - Monoethanolamin und seine Salze darunter zum Absatz bestimmt	t t 1000 EUR	* . . .	. . .	. . .	5 5
2014 42 350	- - Diethanolamin und seine Salze darunter zum Absatz bestimmt	t t 1000 EUR	* . . .	. . .	. . .	2 2
2014 42 370	- - Triethanolamin und seine Salze darunter zum Absatz bestimmt	t t 1000 EUR	* . . .	. . .	. . .	4 4
2014 42 390	- - Andere Aminoalkohole, ihre Ether und Ester (ohne solche mit unterschiedlichen Sauerstofffunktionen); Salze dieser Erzeugnisse darunter zum Absatz bestimmt	t t 1000 EUR	* . . 44 638	14 107 10 897 35 262	17 810 15 084 39 288	16 15
2014 42 900	- Andere Amine mit Sauerstofffunktionen (ohne Lysin und seine Ester und Salze dieser Erzeugnisse; Glutaminsäure und ihre Salze) (z.B. Anisidine, Phenetidine, Glycin, 2-Aminobenzoesäure) darunter zum Absatz bestimmt	t t 1000 EUR	* 35 927 31 609 87 964	40 292 34 852 85 386	38 118 32 934 84 000	24 24
2014 43 100	Ureine, Imide, Imine und ihre Derivate; Salze dieser Erzeugnisse; Verbindungen mit Nitrilfunktion - Ureine und ihre Derivate; Salze dieser Erzeugnisse darunter zum Absatz bestimmt	t t 1000 EUR	* 1 069 . 8 541	1 165 . 11 615	1 075 1 075 8 802	4 4
2014 43 200	- Saccharin und seine Salze darunter zum Absatz bestimmt	t t 1000 EUR	* - - -	- - -	. . .	2 2
2014 43 300	- Andere Imide und ihre Derivate; Salze dieser Erzeugnisse darunter zum Absatz bestimmt	t t 1000 EUR	* 5 499 1 019 4 075	7 015 929 2 949	6 667 762 2 990	10 9
2014 43 400	- Imine und ihre Derivate; Salze dieser Erzeugnisse darunter zum Absatz bestimmt	t t 1000 EUR	* 1 377 . 12 657	. . .	1 645 . 9 186	6 6
2014 43 500	- Acrylnitril darunter zum Absatz bestimmt	t t 1000 EUR	* . . .	. . .	. . .	1 1

Melde-Nr.	Bezeichnung	Einheit	3. Vj 2012	2. Vj 2013	3. Vj 2013	3. Vj 2013 Anzahl der Unternehmen
1	2	3	4	5	6	7
2014 43 600	- 1-Cyanoguanidin (Dicyandiamid) darunter zum Absatz bestimmt	t t 1000 EUR	* . .	. . .	. . .	1 1
2014 43 700	- Andere Verbindungen mit Nitrilfunktion darunter zum Absatz bestimmt	t t 1000 EUR	* 5 452 13 814	5 505 . 18 203	8 601 . 26 105	14 14
	Diazo-, Azo- oder Azoxyverbindungen, organische Derivate des Hydrazins oder des Hydroxylamins, Verbindungen mit anderen Stickstofffunktionen					
2014 44 200	- Diazo-, Azo- oder Azoxyverbindungen darunter zum Absatz bestimmt	t t 1000 EUR	* . .	. . .	. . .	2 2
2014 44 300	- Organische Derivate des Hydrazins oder des Hydroxylamins darunter zum Absatz bestimmt	t t 1000 EUR	* 2 040 67 280	2 313 . 74 720	2 018 . .	6 6
2014 44 500	- Isocyanate darunter zum Absatz bestimmt	t t 1000 EUR	* 329 951 114 415 181 001	332 583 113 486 188 147	344 329 124 086 193 966	12 12
2014 44 900	- Andere Verbindungen mit anderen Stickstofffunktionen darunter zum Absatz bestimmt	t t 1000 EUR	* 2 496 14 600	2 180 2 180 7 001	2 120 2 120 7 139	6 6
	Organische Thioverbindungen u.a. organisch-anorganische Verbindungen					
2014 51 330	- - Organische Thioverbindungen - Thiocarbamate, Dithiocarbamate, Thiurammono-, -di- oder -tetrasulfide, Methionin darunter zum Absatz bestimmt	t t 1000 EUR	* . . .	. . .	. . .	7 7
2014 51 390	- - Andere organische Thioverbindungen, z.B. Dithiocarbonate darunter zum Absatz bestimmt	t t 1000 EUR	* 46 493 30 093 90 840	37 451 24 579 105 189	45 961 29 687 114 010	21 21
2014 51 500	- Andere organisch-anorganische Verbindungen darunter zum Absatz bestimmt	t t 1000 EUR	* 36 974 20 425 111 050	41 257 27 126 163 638	40 407 25 826 169 937	36 36
	Heterocyclische Verbindungen, a.n.g. Nucleinsäure und ihre Salze					
2014 52 100	- Heterocyclische Verbindungen, nur mit Sauerstoff als Heteroatom(e) (einschl. Cumarin, Methyl- und Ethylcumarine, oh. andere Lactone), (z.B. Tetrahydrofuran, Furfuraldehyd, Furfurylalkohol, Cumaron, Safrol) darunter zum Absatz bestimmt	t t 1000 EUR	* . 5 373 62 881	30 917 . 3 502 58 456	. . 3 890 63 411	15 15
2014 52 300	- Andere heterocyclische Verbindungen die einen nicht-kondensierten Imidazolring (auch hydriert) in der Struktur enthalten (ohne Hydantoin) darunter zum Absatz bestimmt	t t 1000 EUR	* 2 491 1 769 16 235	1 775 1 239 14 994	1 884 1 313 18 196	13 13
2014 52 600	- Melamin darunter zum Absatz bestimmt	t t 1000 EUR	* . . .	. . .	. . .	1 1
2014 52 800	- Verbindungen mit nichtkondensiertem Pyridinring, Chinolin- oder Isochinolinringsystem (alle auch hydriert); Lactame u.a. heterocyclische Verbindungen, nur mit Stickstoff als Heteroatom(e) darunter zum Absatz bestimmt	t t 1000 EUR	* 102 175 40 116 260 588	107 804 33 431 282 653	115 816 29 147 263 954	31 31
2014 52 900	- Nucleinsäure und ihre Salze (z.B. Diazinon); andere heterocyclische Verbindungen mit nichtkondensiertem Thiazolring (auch hydriert), Benzothiazolringsystem (auch hydriert) und anderen Ringen (z.B. Thiophen Monothiamonoazepine, Monothiole) darunter zum Absatz bestimmt	t t 1000 EUR	* 9 050 4 394 104 155	12 307 6 763 99 001	10 815 4 979 127 797	22 22
	Ester der anorganischen Säuren, ihre Salze und ihre Halogen-, Sulfo-, Nitro- oder Nitrosoderivate					
2014 53 500	- Ester der Phosphorsäuren und ihre Salze (einschl. Lactophosphaten); ihre Halogen-, Sulfo-, Nitro- oder Nitrosoderivate darunter zum Absatz bestimmt	t t 1000 EUR	* . . 34 697	25 134 17 666 38 670	25 899 18 587 41 088	14 14

Melde-Nr.	Bezeichnung	Einheit	3. Vj 2012	2. Vj 2013	3. Vj 2013	3. Vj 2013 Anzahl der Unternehmen	
1	2	3	4	5	6	7	
2014 53 800	- Ester der anderen anorganischen Säuren der Nichtmetalle (ausgen. Ester der Halogenwasserstoffsäuren und ihre Salze; ihre Halogen-, Sulfo-, Nitro- oder Nitrosoderivate	t	*	23 083	26 942	24 923	14
	darunter zum Absatz bestimmt	t		12 414	14 628	13 083	14
		1000 EUR		31 533	39 299	31 787	
	Aldehyde; ihre Halogen-, Sulfo-, Nitro- oder Nitrosoderivate						
	- Acyclische Aldehyde ohne andere Sauerstofffunktionen						
2014 61 110	- - Methanal (Formaldehyd)	t	*	264 639	304 446	252 950	10
	darunter zum Absatz bestimmt	t		15 868	15 481	13 979	8
		1000 EUR		5 766	6 226	5 362	
2014 61 130	- - Ethanal (Acetaldehyd)	t	*	.	.	.	2
	darunter zum Absatz bestimmt	t		.	.	.	2
		1000 EUR		.	.	.	
2014 61 150	- - Butanal (Butyraldehyd, normales Isomer)	t	*	.	.	.	3
	darunter zum Absatz bestimmt	t		.	.	.	3
		1000 EUR		.	.	.	
2014 61 190	- - Andere acyclische Aldehyde ohne andere Sauerstofffunktionen	t	*	.	.	142 344	12
	darunter zum Absatz bestimmt	t		17 594	14 741	26 872	12
		1000 EUR		32 601	27 074	44 133	
2014 61 200	- Cyclische Aldehyde ohne andere Sauerstofffunktionen	t		.	.	.	3
		1000 EUR		.	.	.	
2014 61 300	- Aldehydalkohole	t		.	.	.	2
		1000 EUR		.	.	.	
2014 61 400	- Aldehydether, Aldehydphenole und Aldehyde mit anderen Sauerstofffunktionen, a.n.g.	t		.	.	.	3
		1000 EUR		.	.	2 330	
2014 61 500	- Cyclische Polymere der Aldehyde	t		.	.	.	2
		1000 EUR		.	.	.	
2014 61 600	- Paraformaldehyd	t	*	.	.	.	1
	darunter zum Absatz bestimmt	t		.	.	.	1
		1000 EUR		.	.	.	
2014 61 700	- Halogen-, Sulfo-, Nitro- oder Nitrosoderivate der Aldehyde und deren cyclische Polymere sowie von Paraformaldehyd	t		.	.	.	3
		1000 EUR		.	.	2 367	
	Ketone und Chinone; ihre Halogen-, Sulfo-, Nitro- oder Nitrisoderivate						
	- Acyclische Ketone ohne andere Sauerstofffunktionen						
2014 62 110	- - Aceton	t	*	.	.	.	5
	darunter zum Absatz bestimmt	t		.	.	.	4
		1000 EUR		.	.	.	
2014 62 130	- - Butanon (Methylethylketon)	t	*	.	.	.	2
	darunter zum Absatz bestimmt	t		.	.	.	2
		1000 EUR		.	.	.	
2014 62 150	- - 4-Methylpentan-2-on (Methylisobutylketon)	t	*	.	.	.	1
	darunter zum Absatz bestimmt	t		.	.	.	1
		1000 EUR		.	.	.	
2014 62 190	- - Andere acyclische Ketone ohne andere Sauerstofffunktionen	t	*	.	.	.	5
	darunter zum Absatz bestimmt	t		.	.	.	5
		1000 EUR		10 644	7 036	9 449	
	- Cyclische Ketone, Ketonalkohole, -aldehyde, -phenole, Ketone mit anderen Sauerstofffunktionen						
2014 62 310	- - Campher; aromatische Ketone ohne andere Sauerstofffunktionen; Ketonalkohole, -aldehyde und -phenole, Ketone mit anderen Sauerstofffunktionen (z.B. Phenylacetone, Diacetonalkohol)	t	*	9 250	6 564	5 927	9
	darunter zum Absatz bestimmt	t		9 250	.	5 927	9
		1000 EUR		9 002	9 981	15 323	
2014 62 330	- - Cyclohexanon, Methylcyclohexanone	t	*	.	.	.	2
	darunter zum Absatz bestimmt	t		.	.	.	1
		1000 EUR		.	.	.	
2014 62 350	- - Jonone und Methyljonone	t	*	.	.	.	3
	darunter zum Absatz bestimmt	t		.	.	.	3
		1000 EUR		.	.	.	
2014 62 390	- - Andere alicyclische Ketone ohne andere Sauerstofffunktionen	t	*	.	14 781	.	5
	darunter zum Absatz bestimmt	t		.	.	.	5
		1000 EUR		25 735	30 611	32 126	

Melde-Nr.	Bezeichnung	Einheit	3. Vj 2012	2. Vj 2013	3. Vj 2013	3. Vj 2013 Anzahl der Unternehmen
1	2	3	4	5	6	7
2014 62 600	- Chinone darunter zum Absatz bestimmt	t t 1000 EUR	* . .	. . .	. . .	3 3
2014 62 700	- Halogen-, Sulfo-, Nitro- oder Nitrosoderivate der Ketone und Chinone darunter zum Absatz bestimmt	t t 1000 EUR	* 681 681	. . 8 588	843 . 22 655	5 5
2014 63 100	Ether, Etheralkohole, -phenole, -alkoholphenole; Alkohol-, Ether-, Ketonperoxide, Epoxide mit dreigliedrigem Ring, Acetale und Halbacetale; ihre HSN-Derivate - Acyclische Ether und ihre Halogen-, Sulfo-, Nitro- oder Nitrosoderivate darunter zum Absatz bestimmt	t t 1000 EUR	* 128 302 110 557	67 405 63 294 62 134	126 523 122 560 100 514	14 14
2014 63 230	- Alicyclische Ether und ihre Halogen-, Sulfo-, Nitro- oder Nitrosoderivate darunter zum Absatz bestimmt	t t 1000 EUR	* . 5 813	. . 6 351	. . .	4 4
2014 63 250	- - Aromatische Ether und ihre Halogen-, Sulfo-, Nitro- oder Nitrosoderivate darunter zum Absatz bestimmt	t t 1000 EUR	* . .	. . .	. . .	5 5
2014 63 330	- - 2,2'-Oxydiethanol (Diethylenglykol, Digol) darunter zum Absatz bestimmt	t t 1000 EUR	* . .	. . .	. . .	3 2
2014 63 390	- - Andere Etheralkohole; ihre Halogen-, Sulfo-, Nitro- oder Nitrosoderivate darunter zum Absatz bestimmt	t t 1000 EUR	* 83 300 68 181 36 642	89 845 73 693 46 989	80 055 64 119 38 295	13 12
2014 63 500	- Etherphenole, Etheralkoholphenole und ihre Halogen-, Sulfo-, Nitro- oder Nitrosoderivate	t 1000 EUR	. .	. .	. .	3
2014 63 600	- Alkoholperoxide, Etherperoxide, Ketonperoxide, auch chemisch nicht einheitlich, und ihre Halogen-, Sulfo-, Nitro- oder Nitrosoderivate	t 1000 EUR	. 12 297	3 296 13 526	. .	3
2014 63 730	- Epoxide, Epoxyalkohole, Epoxyphenole und Epoxyether mit dreigliedrigem Ring; ihre Halogen-, Sulfo-, Nitro- oder Nitrosoderivate - - Oxiran (Ethylenoxid) darunter zum Absatz bestimmt	t t 1000 EUR	* 216 937 77 986 51 970	264 307 102 447 74 926	201 333 80 695 50 013	5 5
2014 63 750	- - Methyloxiran (Propylenoxid) darunter zum Absatz bestimmt	t t 1000 EUR	* 206 945 17 452	170 280 . 21 672	196 724 . 19 907	6 6
2014 63 790	- - Andere Epoxide, Epoxyalkohole, -phenole und -ether mit dreigliedrigem Ring; ihre Halogen-, Sulfo-, Nitro- oder Nitrosoderivate (z.B. Epichlorohydrin) darunter zum Absatz bestimmt	t t 1000 EUR	* . 36 368	. . 33 153	. . 32 687	9
2014 63 800	- Acetale und Halbacetale, auch mit Alkohol-, Phenol-, Ether und ähnliche Sauerstofffunktionen; ihre Halogen-, Sulfo-, Nitro- oder Nitrosoderivate darunter zum Absatz bestimmt	t t 1000 EUR	* 1 796 . 3 776	1 464 . 3 292	2 158 . 5 163	8 8
2014 64 300	Enzyme, auch zubereitet; andere organische Verbindungen; Ketene (ohne Diketen), Kupferacetatarsenit, komplexe Bortrifluoridverbindungen der Essigsäure, des Diethylethers oder des Phenols - Andere organische Verbindungen; Ketene (ohne Diketen), Kupferacetatarsenit, komplexe Bortrifluoridverbindungen der Essigsäure, des Diethylethers oder des Phenols darunter zum Absatz bestimmt	t t 1000 EUR	* 810 . 4 326	754 . 2 678	881 . 3 053	6 6

Melde-Nr.	Bezeichnung	Einheit	3. Vj 2012	2. Vj 2013	3. Vj 2013	3. Vj 2013 Anzahl der Unternehmen
1	2	3	4	5	6	7
2014 64 500	- Lab und seine Konzentrate	t	.	.	.	1
		1000 EUR	.	.	.	
2014 64 700	- Andere Enzyme; andere zubereitete Enzyme, a.n.g.	t	1 614	1 795	1 333	12
		1000 EUR	34 109	36 185	33 061	
	Aktivierete natürliche mineralische Stoffe; Tierisches Schwarz; Tallöl; terpentinöl; Kolophonium und Harzsäuren; Holzteere, -teeröle, -kresot, -geist, pflanzliches Pech					
2014 71 200	- Aktivierete natürliche mineralische Stoffe; Tierisches Schwarz, auch ausgebraucht	t	97 743	102 953	109 032	8
		1000 EUR	28 519	29 812	30 821	
2014 71 300	- Tallöl, auch raffiniert	t	-	-	-	-
		1000 EUR	-	-	-	
2014 71 400	- Balsamterpentinöl, Holzterpentinöl, Sulfatterpentinöl, Pine-Oil und ähnliche Erzeugnisse	t	.	.	.	3
		1000 EUR	.	.	.	
2014 71 500	- Kolophonium und Harzsäuren und deren Derivate; leichte und schwere Harzöle, Schmelzharze	t	.	.	.	3
		1000 EUR	.	.	.	
2014 71 700	- Holzteere; Holzteeröle; Holz-kresot; Holzgeist; pflanzliches Pech; Brauerpech u.ä. Zubereitungen auf der Grundlage von Kolophonium, Harzsäuren und pflanzlichem Pech	t	.	.	.	1
	darunter zum Absatz bestimmt	t	.	.	.	1
		1000 EUR	.	.	.	
2014 72 000	Holzkohle (einschl. Kohle aus Schalen oder Nüssen), auch zusammengepresst	t	.	.	.	1
		1000 EUR	.	.	.	
	Öle und andere Erzeugnisse der Destillation des Hochtemperatur-Steinkohlenteers; ähnliche Erzeugnisse, in denen die aromatischen Bestandteile gewichtsmäßig überwiegen					
2014 73 200	- Benzole, Toluole und Xylole, mit einem Reinheitsgrad von weniger als 95 %	t	*	83 040	52 121	4
	darunter zum Absatz bestimmt	t	.	.	.	4
		1000 EUR	42 094	34 957	47 367	
2014 73 400	- Naphthalin und andere Mischungen aromatischer Kohlenwasserstoffe (Naphthalin mit einem Erstarrungspunkt von weniger als 79,4 Grad C; Anthracen, mit einem Reinheitsgrad von weniger als 90 %)	t	*	242 555	239 950	5
	darunter zum Absatz bestimmt	t	.	.	.	5
		1000 EUR	185 637	182 216	169 619	
2014 73 600	- Phenole, mit einem Reinheitsgrad von weniger als 90 %	t	*	.	.	1
	darunter zum Absatz bestimmt	t	.	.	.	1
		1000 EUR	.	.	.	
2014 73 900	- Andere Öle und andere Erzeugnisse	t	*	30 251	30 124	5
	darunter zum Absatz bestimmt	t	.	.	.	5
		1000 EUR	16 788	13 981	13 422	
2014 74 000	Ethylalkohol mit einem Alkoholgehalt von 80%vol. oder mehr, unvergällt	1000 l	*	40 680	46 817	11
	darunter zum Absatz bestimmt	1000 l	.	.	.	10
		1000 EUR	27 708	32 822	28 072	
2014 75 000	Ethylalkohol und Branntwein mit beliebigem Alkoholgehalt, vergällt	1000 l	*	12 983	15 255	10
	darunter zum Absatz bestimmt	1000 l	.	.	.	10
		1000 EUR	7 630	8 623	9 496	
2014 80 000	Ablaugen aus der Zellstoffherstellung, auch konzentriert, entzuckert oder chemisch behandelt, (einschl. Ligninsulfonaten) (ohne Tallöl)	t	.	.	.	3
		1000 EUR	.	.	.	
	Düngemittel und Stickstoffverbindungen					
	Salpetersäure, Nitriersäuren, Ammoniak					
2015 10 500	- Salpetersäure; Nitriersäuren	t-N	*	628 277	615 296	9
	darunter zum Absatz bestimmt	t-N	.	113 656	107 317	8
		1000 EUR	30 132	25 748	31 082	
2015 10 750	- - Ammoniak	t-N	*	687 041	598 400	6
	darunter zum Absatz bestimmt	t-N	.	235 223	181 557	6
		1000 EUR	96 881	73 370	90 366	
2015 10 770	- - in wässriger Lösung	t-N	*	30 221	30 673	9
	darunter zum Absatz bestimmt	t-N	.	7 891	7 966	9
		1000 EUR	5 753	6 455	6 214	

## 3 Produktion nach Güterarten - Deutschland

Melde-Nr.	Bezeichnung	Einheit	3. Vj 2012	2. Vj 2013	3. Vj 2013	3. Vj 2013 Anzahl der Unternehmen
1	2	3	4	5	6	7
2015 20 300	Ammoniumchlorid, Nitrite - Ammoniumchlorid darunter zum Absatz bestimmt	t t 1000 EUR	*  .	. . .	. . .	3 3
2015 20 800	- Nitrite darunter zum Absatz bestimmt	t-N t-N 1000 EUR	*  .	. . .	. . .	5 5
2015 31 300	Mineralische oder chemische Stickstoffdüngemittel (ohne Natronsalpeter) Harnstoff, auch in wässriger Lösung - mit einem Stickstoffgehalt von mehr als 45 GHT, bezogen auf das Gewicht des wasserfreien Stoffes darunter zum Absatz bestimmt	t-N t-N 1000 EUR	*  .	93 623 . .	96 947 . .	82 938 . .
2015 31 800	- mit einem Stickstoffgehalt von 45 GHT oder weniger, bezogen auf das Gewicht des wasserfreien Stoffes darunter zum Absatz bestimmt	t-N t-N 1000 EUR	*  .	- - .	- - .	- - .
2015 32 000	Ammoniumsulfat darunter zum Absatz bestimmt	t-N t-N 1000 EUR	*  .	46 351 . .	51 781 . .	47 592 . .
2015 33 000	Ammoniumnitrat (Ammonsalpeter), auch in wässriger Lösung darunter zum Absatz bestimmt	t-N t-N 1000 EUR	*  .	. . .	. . .	. . .
2015 34 000	Doppelsalze und Mischungen von Calciumnitrat (Kalksalpeter) und Ammoniumnitrat (Ammonsalpeter) darunter zum Absatz bestimmt	t-N t-N 1000 EUR	*  .	. - .	. . .	. . .
2015 35 300	Mischungen von Ammoniumnitrat (Ammonsalpeter) und Calciumcarbonat oder anderen nichtdüngenden anorganischen Stoffen - Mischungen von Ammoniumnitrat und Calciumcarbonat oder anderen nicht düngenden anorganischen Stoffen, mit einem Stickstoffgehalt von 28 GHT oder weniger darunter zum Absatz bestimmt	t-N t-N 1000 EUR	*  .	. . .	. . .	. . .
2015 35 800	- Mischungen von Ammoniumnitrat und Calciumcarbonat oder anderen nicht düngenden anorganischen Stoffen, mit einem Stickstoffgehalt von mehr als 28 GHT darunter zum Absatz bestimmt	t-N t-N 1000 EUR	*  .	- - .	- - .	- - .
2015 39 300	Andere mineralische und chemische Stickstoffdüngemittel - Doppelsalze und Mischungen von Ammoniumsulfat und Ammoniumnitrat (Ammonsalpeter) darunter zum Absatz bestimmt	t-N t-N 1000 EUR	*  .	. . .	. . .	. . .
2015 39 600	- Mischungen von Harnstoff und Ammoniumnitrat in wässriger oder ammoniakalischer Lösung darunter zum Absatz bestimmt	t-N t-N 1000 EUR	*  .	. . .	. . .	. . .
2015 39 900	- Andere mineralische oder chemische Stickstoffdüngemittel (einschl. Calciumcyanamid (Kalkstickstoff); ohne Natronsalpeter), auch in Mischungen darunter zum Absatz bestimmt	t-N t-N 1000 EUR	*  .	42 042 42 042 51 127	37 853 37 853 41 679	40 972 40 972 46 081
2015 41 000	Mineralische oder chemische Phosphatdüngemittel Superphosphate darunter zum Absatz bestimmt	t-P2O5 t-P2O5 1000 EUR	*  .	. . .	. . .	. . .
2015 49 000	Andere Phosphatdüngemittel darunter zum Absatz bestimmt	t-P2O5 t-P2O5 1000 EUR	*  .	. . .	. . .	. . .
2015 51 000	Mineralische oder chemische Kalidüngemittel (ohne Carnallit, Sylvinit u.a. natürliche rohe Kalisalze) Kaliumchlorid darunter zum Absatz bestimmt	t-K2O t-K2O 1000 EUR	*  .	. . .	. . .	. . .
2015 52 000	Kaliumsulfat darunter zum Absatz bestimmt	t-K2O t-K2O 1000 EUR	*  .	. . .	. . .	. . .



Melde-Nr.	Bezeichnung	Einheit	3. Vj 2012	2. Vj 2013	3. Vj 2013	3. Vj 2013 Anzahl der Unternehmen
1	2	3	4	5	6	7
2015 59 000	Andere mineralische oder chemische Kalidüngemittel (ohne Carnallit, Sylvinit u.a. natürliche rohe Kalisalze) darunter zum Absatz bestimmt	t-K2O t-K2O 1000 EUR	* - -	- - -	- - -	- - -
2015 60 000	Natriumnitrat (Natronsalpeter) darunter zum Absatz bestimmt	t-N t-N 1000 EUR	* . .	4 182 . .	3 054 . .	5 5 5
2015 71 300	Düngemittel, a.n.g. Düngemittel mit drei Nährstoffen: Stickstoff, Phosphor und Kalium - mit einem Stickstoffgehalt von mehr als 10 GHT, bezogen auf den wasserfreien Stoff darunter zum Absatz bestimmt	t t 1000 EUR	* . .	. . .	. . .	2 2 2
2015 71 800	- Andere mineralische oder chemische Düngemittel, die drei düngenden Stoffe Stickstoff, Phosphor und Kalium enthaltend darunter zum Absatz bestimmt	t t 1000 EUR	* 21 517 21 517	19 076 19 076 14 925	19 590 19 590 10 592	3 3 3
2015 72 000	Diammoniumhydrogenorthophosphat (Diammoniumphosphat) darunter zum Absatz bestimmt	t t 1000 EUR	* . .	. . .	. . .	1 1 1
2015 73 000	Monoammoniumphosphat darunter zum Absatz bestimmt	t t 1000 EUR	* . .	. . .	. . .	2 2 2
2015 74 000	Düngemittel mit zwei Nährstoffen: Stickstoff und Phosphor darunter zum Absatz bestimmt	t t 1000 EUR	* - -	- - -	. . .	1 1 1
2015 75 000	Düngemittel mit zwei Nährstoffen: Phosphor und Kalium darunter zum Absatz bestimmt	t t 1000 EUR	* . .	. . .	. . .	1 1 1
2015 76 000	Kaliumnitrat darunter zum Absatz bestimmt	t-N t-N 1000 EUR	* . .	. . .	. . .	2 2 2
2015 79 300	Düngemittel in Tabletten o.ä. Formen oder in Packungen mit einem Rohgewicht von 10 kg oder weniger; andere mineralische oder chemische Düngemittel mit mindestens zwei der Nährstoffe Stickstoff, Phosphor und Kalium, a.n.g. - Düngemittel in Tabletten o.ä. Formen oder in Packungen mit einem Rohgewicht von 10 kg oder weniger darunter zum Absatz bestimmt	t t 1000 EUR	* 8 740 8 740	5 873 5 873 3 763	3 017 3 017 2 260	7 7 7
2015 79 800	- Andere mineralische oder chemische Düngemittel darunter zum Absatz bestimmt	t t 1000 EUR	* 120 742 120 742	111 393 111 393 16 093	169 941 169 941 12 354	6 6 6
2015 80 000	Tierische oder pflanzliche Düngemittel, auch untereinander gemischt oder chemisch behandelt; durch Mischen oder chemische Behandlung von tierischen oder pflanzlichen Erzeugnissen gewonnene Düngemittel darunter zum Absatz bestimmt	t t 1000 EUR	* 126 382 126 382	333 261 333 261 21 090	208 599 208 599 11 733	21 21 21
2016 10 350	Kunststoffe, in Primärformen Polymere des Ethylens, in Primärformen - Polyethylen mit einer Dichte von weniger als 0,94 in Primärformen - - Lineares Polyethylen darunter zum Absatz bestimmt	t t 1000 EUR	* . .	. . .	99 327 99 327 40 418	6 6 6
2016 10 390	- - Anderes Polyethylen darunter zum Absatz bestimmt	t t 1000 EUR	* . .	. . .	. . .	5 4 4
2016 10 500	- Polyethylen mit einer Dichte von 0,94 oder mehr, in Primärformen darunter zum Absatz bestimmt	t t 1000 EUR	* 448 657 448 657	454 116 454 116 368 625	475 408 475 408 386 638	9 9 9
2016 10 700	- Ethylen-Vinylacetat-Copolymere, in Primärformen darunter zum Absatz bestimmt	t t 1000 EUR	* 22 977 .	. . .	12 497 . .	5 5 5
2016 10 900	- Andere Polymere des Ethylens, in Primärformen darunter zum Absatz bestimmt	t t 1000 EUR	* 49 867 60 436	48 251 . 62 264	48 386 . 65 588	12 12 12

Melde-Nr.	Bezeichnung	Einheit	3. Vj 2012	2. Vj 2013	3. Vj 2013	3. Vj 2013 Anzahl der Unternehmen
1	2	3	4	5	6	7
2016 20 350	Polymere des Styrols, in Primärformen - Polystyrol, in Primärformen - - Expandierbares Polystyrol darunter zum Absatz bestimmt	t t 1000 EUR	* 146 615 .	129 046 129 046 157 603	128 759 . .	6 6 .
2016 20 390	- - Anderes Polystyrol darunter zum Absatz bestimmt	t t 1000 EUR	* 104 602 .	101 681 . 60 477	95 815 . 58 295	5 5 .
2016 20 500	- Styrol-Acrylnitril-Copolymere (SAN), in Primärformen darunter zum Absatz bestimmt	t t 1000 EUR	* . . .	28 271 . .	24 169 . .	5 5 .
2016 20 700	- Acrylnitril-Butadien-Styrol-Copolymere (ABS), in Primärformen darunter zum Absatz bestimmt	t t 1000 EUR	* . . .	. . .	. . .	8 8 .
2016 20 900	- Andere Polymere des Styrols, in Primärformen darunter zum Absatz bestimmt	t t 1000 EUR	* 40 086 39 518 30 936	45 391 45 008 44 092	46 782 46 564 43 820	20 19 .
2016 30 100	Polymere des Vinylchlorids oder anderer halogenierter Olefine, in Primärformen - Polyvinylchlorid, nicht mit anderen Stoffen gemischt in Primärformen darunter zum Absatz bestimmt	t t 1000 EUR	* 415 713 . 292 367	433 532 . 306 796	419 429 . 296 289	7 7 .
2016 30 230	- Anderes Polyvinylchlorid, in Primärformen - - Nicht weich gemachtes Polyvinylchlorid, mit anderen Stoffen gemischt darunter zum Absatz bestimmt	t t 1000 EUR	* 2 544 . 2 939	2 350 . 2 668	2 934 . 3 323	3 3 .
2016 30 250	- - Weichgemachtes Polyvinylchlorid, mit anderen Stoffen gemischt darunter zum Absatz bestimmt	t t 1000 EUR	* 27 317 . 47 581	26 131 . 45 373	28 253 . 48 877	14 14 .
2016 30 400	- Vinylchlorid-Vinylacetat-Copolymere u.a. Copolymere des Vinylchlorids, in Primärformen darunter zum Absatz bestimmt	t t 1000 EUR	* 51 900 . 60 248	. . 68 420	. . 68 813	4 4 .
2016 30 600	- Fluorierte Polymere, in Primärformen darunter zum Absatz bestimmt	t t 1000 EUR	* . . .	. . .	. . .	3 3 .
2016 30 900	- Polymere der anderen halogenierten Olefine, in Primärformen darunter zum Absatz bestimmt	t t 1000 EUR	* . . .	. . .	. . .	1 1 .
2016 40 130	Polyacetale, andere Polyether und Epoxidharze, in Primärformen; Polycarbonate, Alkydharze, Allylpolyester u.a. Polyester, in Primärformen - Polyacetale, Polyetheralkohole, in Primärformen - - Polyacetale darunter zum Absatz bestimmt	t t 1000 EUR	* . . .	. . .	. . .	6 5 .
2016 40 150	- - Polyetheralkohole (z.B. Polyethylenglykol) darunter zum Absatz bestimmt	t t 1000 EUR	* 144 471 77 845 181 909	154 221 85 881 189 425	147 435 80 736 178 821	16 16 .
2016 40 200	- Andere Polyether, in Primärformen darunter zum Absatz bestimmt	t t 1000 EUR	* 5 671 5 382 18 090	3 701 3 299 12 708	2 916 . 10 280	13 13 .
2016 40 305	- Epoxidharze, in Primärformen - - als Klebstoff bestimmt darunter zum Absatz bestimmt	t t 1000 EUR	* 6 145 6 145 8 181	9 194 9 194 10 308	5 675 5 675 6 462	10 10 .
2016 40 308	- - Andere Epoxidharze darunter zum Absatz bestimmt	t t 1000 EUR	* 73 463 . 112 524	63 306 . 97 162	72 625 . 105 621	28 28 .
2016 40 400	- Polycarbonate, in Primärformen darunter zum Absatz bestimmt	t t 1000 EUR	* . . .	. 62 872 152 808	. . 160 780	10 10 .
2016 40 500	- Alkydharze, in Primärformen darunter zum Absatz bestimmt	t t 1000 EUR	* 49 332 47 922 49 811	55 229 53 954 55 335	51 275 49 957 51 179	13 13 .
2016 40 620	- Polyethylenterephthalat, in Primärformen, mit einer Viskosität von 78 ml/g oder mehr darunter zum Absatz bestimmt	t t 1000 EUR	* 56 695 56 695 71 257	136 451 136 451 169 719	140 125 140 125 168 783	4 4 .

Melde-Nr.	Bezeichnung	Einheit	3. Vj 2012	2. Vj 2013	3. Vj 2013	3. Vj 2013 Anzahl der Unternehmen	
1	2	3	4	5	6	7	
2016 40 640	- - Andere Polyethylenterephthalate, in Primärformen	t	*	.	5 966	6 691	7
	darunter zum Absatz bestimmt	t	.	.	5 966	6 691	7
		1000 EUR	.	8 059	8 325		
2016 40 700	- Ungesättigte flüssige Polyester, in Primärformen	t	*	9 157	9 292	8 819	10
	darunter zum Absatz bestimmt	t	.	.	.	.	10
		1000 EUR	16 450	16 232	16 061		
2016 40 800	- Ungesättigte nichtflüssige Polyester, in Primärformen	t	*	2 645	2 245	2 389	6
	darunter zum Absatz bestimmt	t	2 645	2 245	2 389	2 389	6
		1000 EUR	11 496	11 398	12 719		
2016 40 900	- Andere Polyester, in Primärformen	t	*	108 196	139 268	120 638	31
	darunter zum Absatz bestimmt	t	80 121	106 233	88 351	88 351	31
		1000 EUR	132 870	149 367	147 080		
	Polymere des Propylens oder anderer Olefine, in Primärformen	t	*	.	.	.	
2016 51 300	- Polypropylen, in Primärformen	t	*	410 413	419 842	427 232	22
	darunter zum Absatz bestimmt	t	.	.	.	.	22
		1000 EUR	378 994	410 981	412 680		
2016 51 500	- Propylencopolymere in Primär- formen; Polymere anderer Olefine, in Primärformen (z.B. Poly- isobutylen)	t	*	172 112	175 830	166 587	14
	darunter zum Absatz bestimmt	t	.	169 515	159 766	159 766	14
		1000 EUR	244 472	245 762	238 577		
	Polymere des Vinylacetats oder anderer Vinylester, in Primär- formen; andere Vinylpolymere, in Primärformen	t	*	.	.	.	
2016 52 300	- Polymere des Vinylacetats in wässriger Dispersion, in Primärformen	t	*	118 778	122 330	122 755	13
	darunter zum Absatz bestimmt	t	98 760	102 191	100 794	100 794	13
		1000 EUR	99 679	100 211	98 796		
2016 52 500	- Polymere des Vinylacetats (nicht in wässriger Dispersion), in Primärformen	t	*	.	.	.	6
	darunter zum Absatz bestimmt	t	.	.	.	.	6
		1000 EUR	.	.	.		
2016 52 700	- Polyvinylalkohole, auch nichthy- drolisierte Acetatgruppen enthal- tend; Polymere anderer Vinylester, in Primärformen; andere Vinyl- polymere, in Primärformen	t	*	50 683	51 160	44 600	11
	darunter zum Absatz bestimmt	t	36 121	36 160	28 044	28 044	11
		1000 EUR	116 066	115 265	89 218		
2016 53 500	Acrylpolymere, in Primärformen	t	*	.	.	.	4
	- Polymethyl-Methacrylat, in Primärformen	t	.	.	.	.	4
	darunter zum Absatz bestimmt	t	.	.	.	.	
	- Andere Acrylpolymere, in Primärformen	t	.	.	.	.	
2016 53 905	- - als Klebstoff bestimmt	t	*	.	.	.	7
	darunter zum Absatz bestimmt	t	.	53 730	37 413	37 413	7
		1000 EUR	.	.	65 251		
2016 53 908	- - Andere Acrylpolymere, a.n.g.	t	*	285 243	304 340	317 622	38
	darunter zum Absatz bestimmt	t	262 130	281 580	294 749	294 749	36
		1000 EUR	419 797	456 327	459 466		
2016 54 500	Polyamide, in Primärformen	t	*	253 010	278 763	274 722	28
	- Polyamid-6, -11, -12, -6,6, -6,9, -6,10 oder -6,12, in Primärformen	t	.	.	.	.	28
	darunter zum Absatz bestimmt	t	451 697	508 274	493 027		
		1000 EUR					
2016 54 900	- Andere Polyamide, in Primärformen	t	*	51 217	55 107	55 565	11
	darunter zum Absatz bestimmt	t	38 124	41 470	42 440	42 440	10
		1000 EUR	115 426	111 974	111 661		
	Harnstoffharze, Thioharnstoffharze, Melaminharze in Primärformen	t	*	.	.	.	7
2016 55 500	- Harnstoffharze, Thioharnstoff- harze, in Primärformen	t	.	.	.	.	6
	darunter zum Absatz bestimmt	t	.	.	.	.	
		1000 EUR	.	.	.		
2016 55 700	- Melaminharze, in Primärformen	t	*	73 401	83 600	78 256	13
	darunter zum Absatz bestimmt	t	66 506	78 756	73 649	73 649	11
		1000 EUR	72 600	100 050	92 394		
	Andere Aminoharze, Phenolharze, Polyurethane, in Primärformen	t	*	.	.	.	7
2016 56 300	- Andere Aminoharze, in Primärformen	t	.	.	.	.	7
	darunter zum Absatz bestimmt	t	.	79 133	76 481	76 481	
		1000 EUR	.	.	136 165		
2016 56 505	- Phenolharze, in Primärformen	t	*	.	.	.	2
	- - als Klebstoff bestimmt	t	.	.	.	.	2
	darunter zum Absatz bestimmt	t	.	.	.	.	
		1000 EUR	1 177	.	.		
2016 56 508	- - Andere Phenolharze, a.n.g.	t	*	69 254	63 418	63 532	17
	darunter zum Absatz bestimmt	t	64 238	58 634	59 010	59 010	15
		1000 EUR	92 112	81 284	79 859		

Melde-Nr.	Bezeichnung	Einheit	3. Vj 2012	2. Vj 2013	3. Vj 2013	3. Vj 2013 Anzahl der Unternehmen
1	2	3	4	5	6	7
2016 56 705	- Polyurethane, in Primärformen - - als Klebstoff bestimmt darunter zum Absatz bestimmt	t t 1000 EUR	* 10 630 39 868	10 143 . 38 314	7 087 . 28 891	9 9
2016 56 709	- - Andere Polyurethane, a.n.g. darunter zum Absatz bestimmt	t t 1000 EUR	* 284 251 243 610 452 723	297 472 250 181 452 237	310 913 265 368 464 477	47 47
2016 57 004	Silicone, in Primärformen - als Klebstoff und Dichtungsmasse bestimmt darunter zum Absatz bestimmt	t t 1000 EUR	* 9 216 9 216 61 560	8 385 8 385 54 273	8 742 8 742 57 709	11 11
2016 57 009	- Andere Silicone, a.n.g. darunter zum Absatz bestimmt	t t 1000 EUR	* 103 399 103 045 448 855	110 040 109 753 469 762	107 549 107 328 453 367	24 23
2016 59 200	Andere synthetische, natürliche oder modifizierte natürliche Polymere, a.n.g., in Primärformen; Ionenaustauscher auf Kunststoff- basis, in Primärformen - Petroleumharze, Cumaronharze, Indenharze oder Cumaron-Inden- Harze und Polyterpene, Poly- sulfide, Polysulfone und andere synthetische Polymere, in Primärformen darunter zum Absatz bestimmt	t t 1000 EUR	* 68 730 43 609 174 306	72 471 49 676 195 093	75 735 50 463 198 855	21 21
2016 59 400	- Cellulose und deren chemische Derivate, in Primärformen (z.B. Carboxymethylcellulose, Ethyl- cellulose, Celluloseester) darunter zum Absatz bestimmt	t t 1000 EUR	* 71 554 51 351 143 295	63 497 45 564 135 888	71 335 51 834 146 083	15 13
2016 59 600	- Natürliche Polymere (z.B. Alginsäure) und modifizierte natürliche Polymere (z.B. gehärtete Eiweißstoffe, chemische Derivate von Naturkautschuk), a.n.g., in Primärformen darunter zum Absatz bestimmt	t t 1000 EUR	* 1 516 . 9 256	3 001 . 13 787	2 444 . 11 868	8 7
2016 59 700	- Ionenaustauscher auf der Grund- lage von synthetischen oder natür- lichen Polymeren, in Primärformen darunter zum Absatz bestimmt	t t 1000 EUR	* 28 887 . 38 352	31 425 . 47 514	29 580 . 42 364	8 8
2017 10 500	Synthetischer Kautschuk und Faktis; Mischungen von Naturkautschukarten mit synthetischem Kautschuk, in Primärformen oder in Platten, Blättern oder Streifen - Latex darunter zum Absatz bestimmt	t t 1000 EUR	* 184 458 139 658 179 941	176 898 136 764 162 468	223 264 182 693 160 419	11 11
2017 10 900	- Anderer Kautschuk darunter zum Absatz bestimmt	t t 1000 EUR	* 181 774 120 295 165 314	173 521 131 413 160 124	155 118 118 732 152 955	14 14
2020 11 300	Schädlingsbekämpfungs- und Pflanzen- schutzmittel, Desinfektionsmittel Insektizide und Akarizide - auf der Grundlage von Chlorkohlenwasserstoffen	kg-Wirkstoffgewicht 1000 EUR	. . .	. . .	. . .	2
2020 11 400	- auf der Grundlage von Carbamaten	kg-Wirkstoffgewicht 1000 EUR	. . .	. . .	. . .	2
2020 11 500	auf der Grundlage von Organo-Phosphaten	kg-Wirkstoffgewicht 1000 EUR	61 688 2 720	77 517 6 477	. 3 066	6
2020 11 600	- auf der Grundlage von Pyrethroiden	kg-Wirkstoffgewicht 1000 EUR	103 250 3 000	121 274 2 861	72 132 2 206	12
2020 11 900	- Andere Insektizide und Akarizide (einschl. solche auf der Grundlage von Mineralölen oder botanischer und biologischer Erzeugnisse)	kg-Wirkstoffgewicht 1000 EUR	1 464 662 70 489	2 155 637 97 022	1 475 500 77 057	14
2020 12 200	Herbizide - auf der Grundlage von Hormonen mit Phenoxygruppen	kg-Wirkstoffgewicht 1000 EUR	. . .	. . .	. . .	1
2020 12 300	- auf der Grundlage von Triazin	kg-Wirkstoffgewicht 1000 EUR	. . .	. . .	. . .	2
2020 12 400	- auf der Grundlage von Acetamiden	kg-Wirkstoffgewicht 1000 EUR	2 185 130 67 485	2 802 034 47 254	1 591 599 66 705	6

Melde-Nr.	Bezeichnung	Einheit	3. Vj 2012	2. Vj 2013	3. Vj 2013	3. Vj 2013 Anzahl der Unternehmen
1	2	3	4	5	6	7
2020 12 500	- auf der Grundlage von Carbamaten	kg-Wirkstoffgewicht 1000 EUR	.	.	.	2
2020 12 600	- auf der Grundlage von Dinitroanilinen	kg-Wirkstoffgewicht 1000 EUR	.	.	-	-
2020 12 700	- auf der Grundlage von Harnstoffen, Uracilen und Sulfonylharnstoffen	kg-Wirkstoffgewicht 1000 EUR	650 239 26 448	702 502 35 463	695 188 21 091	9
2020 12 900	- Andere Herbizide	kg-Wirkstoffgewicht 1000 EUR	4 873 016 78 067	3 938 755 119 213	2 589 260 53 346	7
2020 13 500	Keimhemmungsmittel und Pflanzenwuchsregulatoren - Keimhemmungsmittel	kg-Wirkstoffgewicht 1000 EUR	3 459 773 2 506	5 147 479 3 321	5 502 755 2 500	8
2020 13 700	- Pflanzenwuchsregulatoren	kg-Wirkstoffgewicht 1000 EUR	982 458 10 855	1 218 990 27 828	.	10
2020 14 300	Desinfektionsmittel - auf der Grundlage von Ammonium	kg-Wirkstoffgewicht 1000 EUR	1 551 528 8 270	1 588 189 9 969	1 581 526 10 336	21
2020 14 500	- auf der Grundlage von Halogenverbindungen	kg-Wirkstoffgewicht 1000 EUR	65 854 329	47 746 365	.	5
2020 14 900	- Andere Desinfektionsmittel	kg-Wirkstoffgewicht 1000 EUR	13 597 042 96 581	13 130 521 106 810	13 162 698 109 856	33
2020 15 150	Fungizide - Anorganische Erzeugnisse	kg-Wirkstoffgewicht 1000 EUR	2 945 839 7 917	3 179 048 8 748	2 617 626 6 706	7
2020 15 300	- auf der Grundlage von Dithiocarbamaten	kg-Wirkstoffgewicht 1000 EUR	13 517	.	1 540 149 15 515	6
2020 15 450	- auf der Grundlage von Benzimidazolen	kg-Wirkstoffgewicht 1000 EUR	.	.	.	2
2020 15 600	- auf der Grundlage von Triazolen, Diazolen	kg-Wirkstoffgewicht 1000 EUR	2 023 987 54 432	2 648 284 85 717	1 358 458 40 332	8
2020 15 750	- auf der Grundlage von Diazinen oder Morpholinen	kg-Wirkstoffgewicht 1000 EUR	.	.	.	2
2020 15 900	- Andere Fungizide	kg-Wirkstoffgewicht 1000 EUR	3 091 070 70 822	4 611 933 137 875	3 167 261 78 575	15
2020 19 300	Sonstige Pestizide und andere agrochemische Erzeugnisse - Erzeugnisse, die eine oder mehrere der folgenden Substanzen enthalten: Aldrin, Binaparacryl, Camphechlor, Captafol, Chlordan, Chlordimeform, Chlorbenzilat, trichlor, Dielldrin, Dinoseb, seine Salze oder Ester; Ethylen-dibromid, Ethylendichlorid usw.	kg-Wirkstoffgewicht 1000 EUR	-	-	-	-
2020 19 803	- Rotendizide - - Antikoagulierend wirkende Rodentizide	kg-Wirkstoffgewicht 1000 EUR	.	45 538 2 597	.	6
2020 19 805	- - Andere Rodentizide	kg-Wirkstoffgewicht 1000 EUR	.	.	.	2
2020 19 809	- - Andere ähnliche Erzeugnisse	kg-Wirkstoffgewicht 1000 EUR	1 181 084 13 128	1 820 907 21 993	1 372 460 16 581	11
2030 11 501	Anstrichmittel, Druckfarben u. Kitte Anstrichfarben und Lacke auf der Grundlage von synthetischen oder chemisch modifizierten natürlichen Polymeren, in einem wässrigen Medium dispergiert oder gelöst - Anstrichfarben und Lacke auf der Grundlage von Acryl- oder Vinylpolymeren, in einem wässrigen Medium dispergiert oder gelöst - - Anstrichfarben für den Innenanstrich	t 1000 EUR	163 323 161 552	145 252 167 222	155 054 181 793	52
2030 11 503	- - Anstrichfarben für den Außenanstrich	t 1000 EUR	43 059 70 386	39 507 67 383	43 981 73 240	52
2030 11 505	- - Andere Anstrichfarben (z.B. Grundierungen)	t 1000 EUR	22 619 41 466	25 434 45 151	22 313 42 535	51
2030 11 507	- - Lacke, Dispersionslackfarben	t 1000 EUR	29 128 93 809	30 416 90 886	28 551 79 429	61

Melde-Nr.	Bezeichnung	Einheit	3. Vj 2012	2. Vj 2013	3. Vj 2013	3. Vj 2013 Anzahl der Unternehmen
1	2	3	4	5	6	7
2030 11 701	- Anstrichfarben und Lacke auf der Grundlage von anderen synthetischen oder chemisch modifizierten natürlichen Polymeren, in einem wässrigen Medium dispergiert oder gelöst - - Anstrichfarben und Lacke auf der Grundlage von Alkydharzen	t 1000 EUR	8 244 34 296	9 379 39 777	8 767 38 645	20
2030 11 702	- - Anstrichfarben und Lacke, elektrophoretische Lacke	t 1000 EUR	3 807 8 710	3 754 8 892	3 969 9 522	9
2030 11 703	- - Anstrichfarben auf der Grundlage von Wasserglas, Silikat-anstrichfarben	t 1000 EUR	8 681 19 615	9 432 20 205	10 852 23 975	21
2030 11 704	- - Anstrichfarben und Lacke auf der Grundlage von Phenol-, Harnstoff- oder Melaminharzen	t 1000 EUR	1 833 5 839	2 876 10 096	2 625 9 467	7
2030 11 705	- - Anstrichfarben und Lacke auf der Grundlage von anderen synthetischen Polymeren	t 1000 EUR	23 436 112 276	23 671 117 907	23 178 113 736	45
2030 11 706	- - Anstrichfarben und Lacke auf der Grundlage von anderen chemisch modifizierten natürlichen Polymeren	t 1000 EUR	594 3 313	671 3 255	797 3 549	7
2030 11 707	- - Anstrichfarben und Lacke auf der Grundlage von Siliconharzen (SHF)	t 1000 EUR	3 116 12 391	3 063 11 549	3 374 13 361	10
2030 12 250	Anstrichfarben und Lacke auf der Grundlage von synthetischen oder chemisch modifizierten natürlichen Polymeren, in einem nichtwässrigem Medium gelöst oder dispergiert; Lösungen der o.a. Polymeren, Anteil an organ. Lösemitteln über 50 GHT - Anstrichfarben und Lacke auf der Grundlage von Polyestern, in einem nichtwässrigem Medium dispergiert oder gelöst; Lösungen von Polyestern mit einem Anteil an organischen Lösemitteln über 50 GHT - - Lösungen auf der Grundlage von Polyestern mit einem Anteil an flüchtigen organischen Lösemitteln über 50 GHT (ohne Anstrichfarben und Lacke)	t 1000 EUR	1 277 4 502	1 478 4 442	1 274 4 160	6
2030 12 290	- - Anstrichfarben und Lacke auf der Grundlage von Polyestern (ohne Alkydharze), in einem nichtwässrigen Medium dispergiert oder gelöst	t 1000 EUR	20 681 88 675	19 247 88 454	20 214 90 253	25
2030 12 300	- Lösungen auf der Grundlage von Acryl- oder Vinylpolymeren mit einem Anteil an flüchtigen organischen Lösemitteln über 50 GHT (ohne Anstrichfarben und Lacke)	t 1000 EUR	. 15 979	. .	. .	13
2030 12 505	- Anstrichfarben und Lacke auf der Grundlage von Acryl- oder Vinylpolymeren, in einem nichtwässrigen Medium dispergiert oder gelöst - - Anstrichfarben und Lacke auf der Grundlage von Acrylpolymeren	t 1000 EUR	11 526 52 801	10 025 44 241	10 750 43 404	46
2030 12 507	- - Anstrichfarben und Lacke auf der Grundlage von Vinylpolymeren	t 1000 EUR	7 184 22 816	7 427 23 721	7 405 24 547	35
2030 12 700	- Lösungen auf der Grundlage von anderen synthetischen o. chemisch modifizierten natürlichen Polymeren mit einem Anteil an flüchtigen organischen Lösemitteln über 50 GHT (ohne Anstrichfarben und Lacke)	t 1000 EUR	14 513 68 202	15 360 67 704	15 910 66 812	31
2030 12 901	- Anstrichfarben und Lacke auf der Grundlage von anderen synthetischen oder chemisch modifizierten natürlichen Polymeren - - Festkörperreiche Lacke, High Solids (maximal 30% organische Lösemittel)	t 1000 EUR	12 491 45 618	11 463 44 352	11 733 45 123	31
2030 12 902	- - Anstrichfarben und Lacke auf der Grundlage von Alkydharzen, lufttrocknend	t 1000 EUR	17 794 67 942	17 853 70 860	17 334 70 520	74

Melde-Nr.	Bezeichnung	Einheit	3. Vj 2012	2. Vj 2013	3. Vj 2013	3. Vj 2013 Anzahl der Unternehmen
1	2	3	4	5	6	7
2030 12 903	- - Anstrichfarben und Lacke auf der Grundlage von Alkydharzen, wärmetrocknend	t 1000 EUR	2 804 9 773	2 908 10 188	2 617 9 389	20
2030 12 905	- - Anstrichfarben und Lacke auf der Grundlage von Cellulosenitrat	t 1000 EUR	5 011 15 403	4 083 11 416	4 174 11 682	47
2030 12 906	- - Anstrichfarben und Lacke auf der Grundlage von Phenol-, Harnstoff- oder Melaminharzen	t 1000 EUR	2 675 5 862	2 677 6 042	2 943 6 206	14
2030 12 907	- - Anstrichfarben und Lacke auf der Grundlage von Epoxidharzen	t 1000 EUR	17 296 64 950	16 094 62 507	17 196 69 034	70
2030 12 908	- - Anstrichfarben und Lacke auf der Grundlage von Polyurethanharzen	t 1000 EUR	14 696 84 659	15 296 85 219	15 346 87 879	72
2030 12 909	- - Andere Anstrichfarben und Lacke auf der Grundlage von anderen synthetischen oder chemisch modifizierten natürlichen Polymeren	t 1000 EUR	10 428 50 526	9 040 47 004	9 205 47 738	80
2030 21 300	Zubereitete Pigmente, Trübungsmittel, Farben, Schmelzglasuren, Engoben, flüssige Glanzmittel usw. für die Keramik-, Emaillier- oder Glasindustrie; Glasfritte u.a. Glas in Form von Pulver, Granalien, Schuppen oder Flocken	t 1000 EUR	5 957 29 747	27 339	27 601	10
2030 21 500	- Schmelzglasuren und andere verglasbaren Massen, Engoben u.ä. Zubereitungen für die Keramik-, Emaillier- oder Glasindustrie	t 1000 EUR	3 816 12 525	4 415 14 492	4 003 13 889	6
2030 21 700	- Flüssige Glanzmittel u.ä. Zubereitungen für die Keramik-, Emaillier- oder Glasindustrie; Glasfritte und anderes Glas in Form von Pulver, Granalien, Schuppen oder Flocken (z.B. Überfangglas)	t 1000 EUR	109 43 440	134 37 207	135 34 848	6
2030 22 130	- - Anstrichfarben und Lacke auf der Grundlage von trocknenden Ölen	t 1000 EUR	2 350 18 100	2 347 18 743	2 295 17 274	13
2030 22 151	- - - Zubereitete Pulverlacke	t 1000 EUR	15 640 72 213	15 777 71 753	16 982 77 998	11
2030 22 153	- - - Anstrichfarben und Lacke auf der Grundlage von Bitumen oder Teer	t 1000 EUR	2 224 7 357	2 170 7 695	2 251 8 651	11
2030 22 155	- - - Anstrichfarben und Lacke auf der Grundlage von Schellack, natürlichen Gummen oder Harzen usw.	t 1000 EUR	978 2 573	956 2 758	1 062 3 000	10
2030 22 157	- - - Zubereitete Wasserpigmentfarben für die Lederindustrie	t 1000 EUR	134 688	163 634	206 718	3
2030 22 200	- Zubereitete Sikkative	t 1000 EUR	7 .	8 43	6 33	3
2030 22 300	- Prägefolien zum Bedrucken von Bucheinbänden, Hutschweißbändern und dergleichen	t 1000 EUR	.	.	.	3
2030 22 400	- Pigmente (einschl. Metallpulver und -flitter), in nichtwässrigen Medien dispergiert, zum Herstellen von Anstrichfarben; Färbemittel und andere Farbmittel, i.A.E.	t 1000 EUR	5 610 30 584	5 501 29 036	4 904 26 661	14

Melde-Nr.	Bezeichnung	Einheit	3. Vj 2012	2. Vj 2013	3. Vj 2013	3. Vj 2013 Anzahl der Unternehmen
1	2	3	4	5	6	7
2030 22 530	- Kitte; Spachtelmassen für Anstreicherarbeiten - - Glaserkitt, Harzzement u.a. Kitte	t 1000 EUR	29 704 62 991	30 692 65 806	32 658 67 366	17
2030 22 550	- - Spachtelmassen für Anstreicherarbeiten	t 1000 EUR	51 528 40 300	47 491 42 986	49 496 42 109	26
2030 22 601	- Nichtfeuerfeste Spachtel- und Verputzmassen für Fassaden, Innenwände, Fußböden, Decken und dergl. - - Kunstharzgebundene Putze für Fassaden, Innenwände und Decken	t 1000 EUR	39 754 42 709	38 559 41 197	40 633 44 141	20
2030 22 603	- - Silicatgebundene Putze für Fassaden, Innenwände und Decken	t 1000 EUR	12 600 10 456	8 586 8 095	7 237 7 389	10
2030 22 604	- - Siliconharzgebundene Putze für Fassaden, Innenwände und Decken (SHP)	t 1000 EUR	10 684 12 858	10 853 12 648	10 778 13 027	7
2030 22 605	- - Andere Putze für Fassaden, Innenwände und Decken	t 1000 EUR	8 911 6 254	8 602 6 257	8 958 6 299	9
2030 22 607	- - Spachtel- und Verputzmassen für Fußböden, mit Wasser abbindend	t 1000 EUR	87 489 60 016	83 609 59 390	90 509 62 527	11
2030 22 609	- - Andere Spachtel- und Verputzmassen für Fußböden	t 1000 EUR	15 382 21 065	12 895 18 847	10 817 18 811	14
2030 22 730	- Zusammengesetzte organische Löse- und Verdünnungsmittel und Zubereitungen zum Entfernen von Farben oder Lacken - - auf der Grundlage von Butylacetat	t 1000 EUR	5 483 14 374	5 740 14 440	5 952 14 767	32
2030 22 793	- - Zubereitungen zum Entfernen von Farben und Lacken, andere zusammengesetzte organische Löse- und Verdünnungsmittel, a.n.g. - - - Zubereitungen zum Entfernen von Farben und Lacken (Abbeizer)	t 1000 EUR	7 423 6 179	8 555 5 969	7 298 5 951	17
2030 22 799	- - - Andere zusammengesetzte organische Löse- und Verdünnungsmittel, a.n.g.	t 1000 EUR	44 021 72 568	45 480 71 131	42 335 70 539	107
2030 23 500	Farben für Kunstmaler, für den Unterricht, für die Plakatmalerei, für Farbtönungen, zur Unterhaltung u.ä. Farben, in Tafelchen, tuben o.ä. Aufmachungen - in Zusammenstellungen	t 1000 EUR	147 3 789	156 4 212	172 4 585	4
2030 23 700	- nicht in Zusammenstellungen	t 1000 EUR	476 6 782	322 5 464	452 6 449	5
2030 24 500	Druckfarben - Schwarze Druckfarben	t 1000 EUR	28 124 65 066	24 736 59 571	27 307 65 376	16
2030 24 700	- Andere Druckfarben	t 1000 EUR	107 405 329 885	100 469 305 835	110 796 332 242	25
2041 10 000	Seifen, Wasch-, Reinigungs- und Poliermittel - Glycerin, roh; Glycerinwasser und Glycerinunterlaugen darunter zum Absatz bestimmt	t t 1000 EUR	* 34 855 5 828	48 587 37 176 9 642	54 838 38 532 10 312	14 13
2041 20 200	Organische grenzflächenaktive Stoffe (ohne Seifen) - anionisch wirkend darunter zum Absatz bestimmt	t t 1000 EUR	* 149 870 133 386 164 825	143 860 130 038 151 049	153 404 137 780 157 609	23 22
2041 20 300	- kationisch wirkend darunter zum Absatz bestimmt	t t 1000 EUR	* . . 32 772	. . . .	. . . .	17 17
2041 20 500	- nicht ionogen wirkend darunter zum Absatz bestimmt	t t 1000 EUR	* 113 643 103 962 233 358	122 506 113 242 244 978	116 493 106 974 229 104	27 27
2041 20 900	- Andere organische grenzflächenaktive Stoffe darunter zum Absatz bestimmt	t t 1000 EUR	* 27 863 22 442 29 835	29 553 24 804 31 067	29 526 24 620 30 222	14 14



Melde-Nr.	Bezeichnung	Einheit	3. Vj 2012	2. Vj 2013	3. Vj 2013	3. Vj 2013 Anzahl der Unternehmen
1	2	3	4	5	6	7
	Seifen; organische grenzflächenaktive Erzeugnisse und Zubereitungen in Form von Tafeln, Riegeln, geformten Stücken oder Figuren und Papier, Watte, Filz u.ä., mit Seife oder Reinigungsmitteln getränkt oder überzogen (ausgenommen zur Körperpflege und für medizinische Zwecke); Seifen in anderen Formen					
2041 31 200	- Seifen, organische grenzflächenaktive Erzeugnisse und Zubereitungen in Form von Tafeln, Riegeln, geformten Stücken oder Figuren und Papier, Watte, Filz u.ä., mit Seife oder Reinigungsmitteln getränkt oder überzogen (ausgenommen zur Körperpflege und für medizinische Zwecke)	t 1000 EUR	3 837 6 399	3 300 5 685	3 764 6 406	6
2041 31 500	- Seifen, in Form von Flocken, Körner oder Pulver	t 1000 EUR	1 674 3 029	1 963 3 111	1 967 3 325	5
2041 31 803	- Seifen in anderen Formen					
	- - flüssig und pastenförmig, zur Körperpflege	t 1000 EUR	32 057 38 941	32 985 39 158	35 685 42 411	43
2041 31 809	- - nicht zur Körperpflege	t 1000 EUR	1 909 2 439	2 697 3 081	2 672 2 998	16
	Grenzflächenaktive Zubereitungen, zubereitete Waschmittel und Waschhilfsmittel, zubereitete Reinigungsmittel, auch Seife enthaltend					
2041 32 400	- Grenzflächenaktive Zubereitungen (ohne Seifen), i.A.E.	t 1000 EUR	5 915 14 870	4 262 10 978	5 643 15 151	19
	- Zubereitete Waschmittel, Waschhilfsmittel und zubereitete Reinigungsmittel, auch Seife enthaltend, i.A.E.					
2041 32 523	- - Universalwaschmittel, i.A.E.					
	- - - flüssig	t 1000 EUR	57 588 103 124	61 794 106 909	67 401 114 032	23
2041 32 529	- - - Andere Universalwaschmittel	t 1000 EUR	64 273 118 954	66 306 125 793	67 733 126 038	17
2041 32 533	- - - Feinwaschmittel, i.A.E.					
	- - - flüssig	t 1000 EUR	6 799 8 013	7 915 9 457	7 989 8 685	13
2041 32 539	- - - Andere Spezialwaschmittel	t 1000 EUR	4 121 7 361	3 946 6 930	4 410 8 171	15
2041 32 573	- - Geschirrspülmittel, i.A.E.					
	- - - Klarspüler	t 1000 EUR	1 195 1 753	1 394 1 999	1 372 1 907	16
2041 32 575	- - - Handgeschirrspülmittel	t 1000 EUR	21 574 22 583	21 888 22 704	23 331 25 206	35
2041 32 577	- - - Maschinengeschirrspülmittel	t 1000 EUR	71 088 85 586	65 822 86 229	51 410 89 608	24
	- - Andere zubereitete Waschmittel, Waschhilfsmittel und Reinigungsmittel, i.A.E.					
2041 32 591	- - - Stärken, Steifen u.a. Waschhilfsmittel	t 1000 EUR	28 341 30 966	28 762 31 792	29 317 32 190	23
2041 32 592	- - - Wasch- und Reinigungsmittel für Teppiche, i.A.E.	t 1000 EUR	1 948 2 894	1 948 2 828	2 215 3 389	14
2041 32 593	- - - Wasch- und Reinigungsmittel für andere Fußbodenbeläge, i.A.E.	t 1000 EUR	9 510 16 905	10 225 16 970	10 946 18 833	26
2041 32 594	- - - Autowaschmittel, i.A.E.	t 1000 EUR	3 249 7 715	4 721 11 179	4 090 9 311	15
2041 32 595	- - - Fensterputzmittel, i.A.E.	t 1000 EUR	6 933 6 209	7 471 7 979	7 589 7 914	28
2041 32 596	- - - WC-Reinigungsmittel, i.A.E.	t 1000 EUR	20 379 20 725	19 335 18 681	21 107 22 669	29
2041 32 597	- - - Andere Reinigungsmittel, flüssig	t 1000 EUR	46 072 47 943	51 048 51 714	53 137 50 174	57
2041 32 598	- - - Andere Reinigungsmittel, nicht flüssig	t 1000 EUR	8 273 15 889	7 972 15 853	9 200 17 396	15
2041 32 600	- Grenzflächenaktive Zubereitungen (ohne Seifen), n.A.E.	t 1000 EUR	25 756 54 656	26 186 56 851	26 047 55 426	33

Melde-Nr.	Bezeichnung	Einheit	3. Vj 2012	2. Vj 2013	3. Vj 2013	3. Vj 2013 Anzahl der Unternehmen
1	2	3	4	5	6	7
2041 32 720	- Zubereitete Waschmittel, Waschhilfsmittel und zubereitete Reinigungsmittel, auch Seife enthaltend, n.A.E. - - Wasch- und Reinigungsmittel für Teppiche, n.A.E.	t 1000 EUR	189 271	218 342	57 136	5
2041 32 730	- - Wasch- und Reinigungsmittel für andere Fußbodenbeläge, n.A.E.	t 1000 EUR	22 060 48 365	18 129 43 613	20 658 53 962	17
2041 32 740	- - Autowaschmittel, n.A.E.	t 1000 EUR	5 641 8 187	4 895 8 901	4 991 9 232	22
2041 32 750	- - Fensterputzmittel, n.A.E.	t 1000 EUR	717 994	474 740	481 743	9
2041 32 770	- - WC-Reinigungsmittel, n.A.E.	t 1000 EUR	1 634 3 001	1 552 2 908	1 751 3 368	10
2041 32 791	- - - Andere zubereitete Waschmittel, Waschhilfsmittel und zubereitete Reinigungsmittel, auch Seife enthaltend, n.A.E. - - - Andere Haushaltsreiniger, n.A.E.	t 1000 EUR	2 790 2 838	2 387 2 274	2 954 3 250	19
2041 32 792	- - - Universalwaschmittel, n.A.E.	t 1000 EUR	1 206 1 608	1 275 1 738	1 570 1 980	7
2041 32 793	- - - Spezialwaschmittel, n.A.E.	t 1000 EUR	.	649 .	536 .	4
2041 32 794	- - - Geschirrspülmittel, n.A.E.	t 1000 EUR	3 166 2 893	3 799 2 966	4 138 3 058	10
2041 32 795	- - - Waschhilfsmittel, n.A.E.	t 1000 EUR	751 1 162	816 1 194	661 1 107	10
2041 32 796	- - - Reinigungs- und Entfettungsmittel für technische Zwecke, n.A.E.	t 1000 EUR	17 938 30 985	18 423 31 682	17 727 31 132	31
2041 32 797	- - - Reinigungsmittel für die Ernährungswirtschaft	t 1000 EUR	26 790 29 500	25 821 28 378	26 588 29 684	16
2041 32 798	- - - Andere Industriereiniger, a.n.g., auch flüssig	t 1000 EUR	19 470 35 918	18 972 36 432	18 968 36 809	42
2041 41 000	Zubereitungen zum Parfümieren oder Desodorieren von Räumen, duftende Zubereitungen für religiöse Zeremonien	1000 EUR	5 515	9 310	10 863	19
2041 42 700	Künstliche Wachse und zubereitete Wachse - Polyethylenglykolwachs darunter zum Absatz bestimmt	t 1000 EUR	* 19 237 .	21 563 . 35 824	16 535 . 33 831	3 3
2041 42 800	- Andere künstliche Wachse und zubereitete Wachse (einschl. Siegelack und chemisch modifiziertes Montanwachs) darunter zum Absatz bestimmt	t 1000 EUR	* 44 890 102 549	50 865 . 107 331	45 663 . 101 613	19 19
2041 43 303	Schuh- und Lederpflegemittel; Möbel- und Bohnerwachs; Autopflegemittel; Polier- und Scheuermittel - Schuhcreme u.ä. Schuh- oder Lederpflegemittel - - Schuhcreme u.ä. Schuhpflegemittel	t 1000 EUR	1 988 16 245	1 282 12 190	2 276 16 833	4
2041 43 305	- - Lederpflegemittel	t 1000 EUR	416 4 898	299 4 276	440 9 337	14
2041 43 505	- Möbel- und Bohnerwachs und ähnliche Zubereitungen - - für Böden	t 1000 EUR	1 472 4 342	1 307 3 846	1 580 5 020	22
2041 43 507	- - für Möbel	t 1000 EUR	327 1 181	355 896	337 1 062	14
2041 43 705	- Poliermittel für Karosserien u.ä. Autopflegemittel (ohne Poliermittel für Metall) - - Lackpflegemittel für Autos	t 1000 EUR	594 4 034	771 5 260	571 4 634	10
2041 43 707	- - Poliermittel für Autos	t 1000 EUR	279 1 049	312 1 329	289 1 177	8
2041 43 709	- - Andere Autopflegemittel	t 1000 EUR	1 424 2 879	546 2 320	834 2 726	10

Melde-Nr.	Bezeichnung	Einheit	3. Vj 2012	2. Vj 2013	3. Vj 2013	3. Vj 2013 Anzahl der Unternehmen
1	2	3	4	5	6	7
2041 43 830	- Polier- und Pflegemittel für Metall, Glas - - Zubereitungen zum Polieren von Metall	t 1000 EUR	5 979 11 667	5 651 12 124	5 819 12 125	14
2041 43 890	- - Andere Polier-, Pflegemittel u.ä. Zubereitungen	t 1000 EUR	1 478 5 467	1 668 5 714	1 791 5 761	20
2041 44 000	Scheuermittel (Pasten, Pulver u.ä. Zubereitungen, ohne Polierpasten)	t 1000 EUR	1 274 2 052	1 346 2 221	1 420 2 527	12
2042 11 500	Körperpflegemittel und Duftstoffe Duftstoffe und -wässer - Duftstoffe (Parfums)	l 1000 EUR	210 736 7 475	171 228 7 150	197 490 6 852	7
2042 11 700	- Duftwässer (Toilettewässer, EdT, EdC)	l 1000 EUR	2 417 407 41 993	1 077 007 23 644	1 168 807 26 703	17
2042 12 500	Schminkmittel (Make-up) - für die Lippen	1000 EUR	47 836	53 676	56 216	19
2042 12 700	- für die Augen	1000 EUR	27 588	30 499	30 244	15
2042 13 001	Zubereitungen zur Hand- oder Fußpflege - zur Handpflege	kg 1000 EUR	3 389 796 18 300	4 503 045 19 658	3 202 528 22 248	47
2042 13 005	- zur Nagelpflege	kg 1000 EUR	1 147 394 7 409	1 109 842 7 407	1 615 232 10 008	22
2042 13 007	- zur Fußpflege	kg 1000 EUR	1 085 023 9 133	1 069 938 8 822	1 135 102 10 926	29
2042 14 000	Puder, lose oder fest, zur Schönheits- oder Körperpflege	kg 1000 EUR	100 841 3 518	193 537 3 977	210 457 4 793	10
2042 15 001	Andere Zubereitungen zur Schönheitspflege - Schminkmittel (Make-up) für das Gesicht	kg 1000 EUR	4 651 952 22 361	5 545 510 27 262	4 523 364 25 005	22
2042 15 002	- Gesichtereinigungsmittel (einschl. Make-up-Entferner)	kg 1000 EUR	3 874 011 17 128	5 796 259 20 981	5 409 889 18 707	33
2042 15 003	- Wässer, Cremes, Spezialbehandlungsmittel zur Gesichtspflege	kg 1000 EUR	16 211 781 146 498	17 443 290 163 202	17 834 546 160 421	59
2042 15 005	- Wässer, Cremes zur Körperpflege (einschl. solcher für Kleinkinder)	kg 1000 EUR	16 077 706 110 353	12 569 979 92 542	13 352 286 100 929	68
2042 15 007	- Sonnenschutzmittel	kg 1000 EUR	3 897 626 31 600	3 598 202 31 552	1 845 673 13 145	26
2042 15 009	- Andere Zubereitungen zur Schönheitspflege	kg 1000 EUR	2 890 586 18 061	3 562 349 18 629	3 891 315 18 106	37
2042 16 305	Haarwaschmittel, Dauerwellmittel und Haarlacke - Haarwaschmittel (Shampoo) - - Flüssige Haarwaschmittel	l 1000 EUR	40 549 069 100 148	39 142 272 99 468	42 419 569 105 115	57
2042 16 309	- - Andere Haarwaschmittel	kg 1000 EUR	412 871 1 660	526 731 1 979	590 169 2 082	6
2042 16 500	- Dauerwellmittel und Entkrausungsmittel (Zubereitungen zur Haar-dauerverformung)	kg 1000 EUR	178 862 881	157 997 .	157 755 .	5
2042 16 700	- Haarsprays (Haarlacke)	kg 1000 EUR	12 948 966 48 254	11 289 577 44 260	13 618 227 51 885	14
2042 17 002	Andere zubereitete Haarbehandlungsmittel - Haarkonditionierungsmittel	kg 1000 EUR	14 165 067 33 149	12 121 992 29 257	13 183 483 31 173	21
2042 17 003	- Haarfestiger, flüssig und als Schaum	kg 1000 EUR	4 842 938 16 317	4 123 035 15 987	4 629 094 14 819	16
2042 17 005	- Haarcremes, Brillantine	kg 1000 EUR	24 177 .	18 542 639	39 204 1 686	5
2042 17 007	- Tönungsshampoo, Haarfärbemittel, Haarbleichmittel	kg 1000 EUR	13 566 280 65 831	14 980 935 68 908	14 105 782 67 564	10
2042 17 009	- Andere zubereitete Haarbehandlungsmittel, a.n.g.	kg 1000 EUR	7 196 267 31 014	7 295 201 28 975	7 311 245 32 814	27
2042 18 500	Zubereitete Zahn- und Mundpflege-mittel (einschl. Haftpuder und -pasten für Zahnprothesen) - Zahnputzmittel	kg 1000 EUR	25 132 712 41 449	22 906 672 40 879	24 611 242 44 989	24

Melde-Nr.	Bezeichnung	Einheit	3. Vj 2012	2. Vj 2013	3. Vj 2013	3. Vj 2013 Anzahl der Unternehmen
1	2	3	4	5	6	7
2042 18 900	- Andere zubereitete Zahn- und Mundpflegemittel (einschl. Zahnseide, Haftpuder und -pasten für Zahnprothesen)	kg 1000 EUR	12 587 151 32 399	13 596 935 28 857	13 071 598 31 817	18
	Zubereitete Rasiermittel; Körperdesodorierungs- und Antitranspirationsmittel; zubereitete Bad- und Duschzusätze; zubereitete Riech-, Körperpflege- oder Schönheitsmittel, a.n.g.					
	- Seifen, organische grenzflächenaktive Erzeugnisse und Zubereitungen in Form von Tafeln, Riegeln und Figuren und Papier, Watte, Filz u.ä. mit Seife oder Reinigungsmitteln getränkt oder überzogen, zur Körperpflege (einschl. zu med. Zwecken)					
2042 19 153	- - Rasierseifen	t 1000 EUR	180 894	203 908	204 856	3
2042 19 158	- - Andere Seifen, organische grenzflächenaktive Erzeugnisse und Zubereitungen in Form von tafeln, Riegeln o.a. Figuren und Papier, Watte, Filz u.ä., mit Seife oder Reinigungsmitteln getränkt oder überzogen, zur Körperpflege (einschl. zu medizinischen Zwecken)	t 1000 EUR	49 327 44 425	47 594 42 038	52 327 44 610	13
2042 19 300	- Organisch grenzflächenaktive Erzeugnisse und Zubereitungen zum Waschen der Haut, in Form einer Flüssigkeit oder Creme, auch ohne Gehalt an Seife, i.A.E.	t 1000 EUR	4 948 11 171	5 374 11 238	6 071 11 906	10
2042 19 451	- Zubereitete Rasiermittel (einschl. Vor- und Nachbehandlungsmitteln)					
	- - als Wasser (Pre- und After-Shave-Lotionen)	1000 EUR	10 892	9 322	11 253	19
2042 19 453	- - als Cremes und andere Mittel (Rasiercreme und Rasierschaum)	1000 EUR	21 782	22 722	26 693	15
2042 19 600	- Körperdesodorierungs- und Antitranspirationsmittel	1000 EUR	43 045	97 284	94 729	30
2042 19 751	- Parfümierte Badesalze u.a. Bad- und Duschzusätze	1000 EUR	21 576	18 597	20 786	34
2042 19 755	- - Schaum- und Cremebäder	1000 EUR	99 300	94 593	96 878	43
2042 19 759	- - Parfümierte Badesalze u.a. Badezusätze, a.n.g.	1000 EUR	28 534	19 359	25 765	18
2042 19 901	- Zubereitete Riech-, Körperpflege- und Schönheitsmittel, a.n.g.					
	- - Zubereitungen für Kleinkinder (ohne Haarwaschmittel, Cremes, Puder und Desinfektionsmittel)	kg 1000 EUR	. .	2 835 910 .	3 167 700 .	8
2042 19 903	- - Zubereitungen zur Körperintimpflege; Haarentfernungsmittel; andere zubereitete Riech-, Körperpflege- oder Schönheitsmittel, a.n.g.	kg 1000 EUR	3 132 427 12 823	2 563 159 12 341	2 610 215 12 378	26
	Pyrotechnische Erzeugnisse					
2051 11 300	Schießpulver und andere zubereitete Sprengstoffe	t 1000 EUR	. .	. .	. .	1
2051 11 501	- Andere zubereitete Sprengstoffe für zivile Zwecke	t 1000 EUR	15 676 16 110	12 200 15 103	11 643 15 242	7
	Sicherheitszündschnüre; Sprengzündschnüre; Zündhütchen; Sprengkapseln; Zünder; elektrische Sprengzünder					
2051 12 500	- Sicherheitszündschnüre; Sprengzündschnüre	km 1000 EUR	. .	. .	. .	2
2051 12 701	- Zündhütchen, Zünder, Sprengkapseln, elektrische Sprengzünder für zivile Zwecke	1000 St 1000 EUR	17 770 .	20 819 .	18 410 .	5
2051 13 000	Feuerwerkskörper	t 1000 EUR	764 4 852	. .	. .	4

Melde-Nr.	Bezeichnung	Einheit	3. Vj 2012	2. Vj 2013	3. Vj 2013	3. Vj 2013 Anzahl der Unternehmen
1	2	3	4	5	6	7
2051 14 000	Signalraketen, Raketen zum Wetterschießen u. dgl., Knallkörper u.a. pyrotechnische Artikel	t 1000 EUR	398 9 547	367 9 246	506 10 290	4
2051 20 000	Zündhölzer (ohne Feuerwerkskörper u.a. pyrotechnische Artikel)	kg 1000 EUR	- -	- -	- -	-
2052 10 200	Klebstoffe Leime und andere zubereitete Klebstoffe - Caseinleime in allen Verpackungsgrößen	t 1000 EUR	. .	. .	. .	3
2052 10 400	- Andere Leime tierischen Ursprungs in allen Verpackungsgrößen (z.B. Knochenleim, Hausenblase)	t 1000 EUR	. .	. .	. .	1
2052 10 600	- Leime auf der Grundlage von Stärken, Dextrinen oder anderen modifizierten Stärken	t 1000 EUR	5 121 4 429	3 964 3 769	4 134 4 061	9
2052 10 801	- Andere zubereitete Leime und Klebstoffe, auch i.A.E.	t 1000 EUR	. .	. .	. .	4
2052 10 802	- - Pflanzliche Klebstoffe	t 1000 EUR	. .	. .	. .	4
2052 10 802	- - Synthetische Klebstoffe, wasserlöslich in wässriger Emulsion oder Dispersion	t 1000 EUR	141 417 154 877	130 022 151 381	135 693 152 949	39
2052 10 803	- - Synthetische Klebstoffe in organischen Lösemitteln	t 1000 EUR	12 408 51 049	12 326 51 774	12 359 52 588	20
2052 10 804	- - Schmelzklebstoffe	t 1000 EUR	28 189 61 272	29 406 62 671	29 157 63 127	13
2052 10 808	- - Andere zubereitete Leime und Klebstoffe, a.n.g.	t 1000 EUR	38 213 141 734	43 770 138 028	43 539 140 069	37
2053 10 200	Etherische Öle - Etherische Öle	t 1000 EUR	4 470 31 323	4 329 35 295	4 379 31 833	11
2053 10 300	- Resinoide	t 1000 EUR	. .	. .	. .	2
2053 10 500	- Konzentrate etherischer Öle in Fetten, Ölen, Wachsen u.ä; terpenhaltige Nebenerzeugnisse aus etherischen Ölen; destillierte aromatische Wässer und wässrige Lösungen etherischer Öle	t 1000 EUR	347 .	390 .	378 .	9
2053 10 750	- Mischungen von Riechstoffen (einschl. alkoholischer Lösungen) - - für die Lebensmittel- oder Getränkeindustrie	t 1000 EUR	18 429 175 252	22 757 195 728	21 212 189 222	23
2053 10 790	- - für andere industrielle Zwecke	t 1000 EUR	20 648 138 310	20 516 147 205	20 788 148 122	19
2059 11 300	Sonstige chem. Erzeugnisse, a.n.g. Fotochemische Erzeugnisse Lichtempfindliche fotografische Platten, Filme und Papiere, Pappen u. Spinnstoffwaren, nicht belichtet - Platten und Planfilme aus Stoffen aller Art (ohne Papier, Pappe, Spinnstoffe) (einschl. sensibilisierter Druckformen), nicht belichtet, auch in Kassetten	m² 1000 EUR	30 344 682 149 033	26 075 850 139 711	26 043 565 134 200	5
2059 11 500	- Filme in Rollen, nicht belichtet, aus Stoffen aller Art (ohne Papier, Pappe oder Spinnstoffe); Sofortbild-Rollfilme, nicht belichtet	m² 1000 EUR	. .	. .	. .	1
2059 11 700	- Papiere, Pappen und Spinnstoffwaren (einschl. sensibilisierter Druckformen), nicht belichtet	m² 1000 EUR	. .	. .	. .	1
2059 12 005	Zubereitete chemische Erzeugnisse zu fotografischen Zwecken (ohne Lacke, Klebstoffe u.ä. Zubereitungen); ungemischte Erzeugnisse zu fotografischen Zwecken, dosiert oder gebrauchsfertig i.A.E. - Entwickler und Fixierer	kg 1000 EUR	11 875 049 7 374	11 685 575 10 205	12 082 118 10 745	9

Melde-Nr.	Bezeichnung	Einheit	3. Vj 2012	2. Vj 2013	3. Vj 2013	3. Vj 2013 Anzahl der Unternehmen
1	2	3	4	5	6	7
2059 12 008	- Andere fotochemische Hilfsmittel	kg	.	648 820	586 838	5
		1000 EUR	.	9 228	.	
2059 20 000	Tierische und pflanzliche Fette und Öle sowie deren Fraktionen, chemisch modifiziert (ohne solche ganz oder teilweise hydriert, umgeestert u.ä., jedoch nicht weiterverarbeitet); auch ungenießbare Zubereitungen	t	32 342	26 015	34 525	12
		1000 EUR	16 369	16 686	17 615	
2059 30 000	Tinte und Tusche zum Schreiben oder Zeichnen u.ä., auch konzentriert oder in fester Form (ohne Druckfarben)	t	1 403	1 662	1 461	6
		1000 EUR	11 677	12 629	10 490	
	Zubereitete Schmiermittel; Additive; Hydraulikflüssigkeiten; Gefrierschutzmittel und Mittel zum Enteisen					
	Zubereitete Schmiermittel					
	- Zubereitete Schmiermittel zum Behandeln von Spinnstoffen, Leder oder Pelzfellen oder anderen Stoffen, Schmiermittel für Maschinen, Apparate und Fahrzeuge, Erdöl oder Öl aus bituminösen Mineralien enthaltend					
	- - Zubereitungen zum Behandeln von Spinnstoffen oder and. Stoffen, Erdöl oder Öl aus bituminösen Mineralien enthaltend, mit charakterbestimmenden Ölanteil von weniger als 70 GHT					
2059 41 551	- - - zum Behandeln von Leder und Pelzfellen	t	.	.	.	2
		1000 EUR	.	.	.	
2059 41 559	- - - zum Behandeln von Spinnstoffen oder anderen Stoffen	t	3 443	9 312	9 523	8
		1000 EUR	4 018	12 492	12 548	
2059 41 570	- - Zubereitete Schmiermittel für Maschinen, Apparate und Fahrzeuge, mit einem nicht charakterbestimmenden Ölanteil von 70 GHT oder mehr	t	28 080	30 083	29 078	27
		1000 EUR	86 361	88 665	89 733	
	- Andere zubereitete Schmiermittel zum Behandeln von Spinnstoffen, Leder oder Pelzfellen oder anderen Stoffen, Schmiermittel für Maschinen, Apparate und Fahrzeuge (ohne solche die Erdöl oder Öl aus bituminösen Mineralien enthalten)					
	- - Andere Zubereitungen zum Behandeln von Spinnstoffen, Leder, Pelzfellen oder anderen Stoffen (ohne solche die Erdöl oder Öl aus bituminösen Mineralien enthalten)					
2059 41 755	- - - zum Behandeln von Leder und Pelzfellen	t	.	.	.	3
		1000 EUR	.	.	.	
2059 41 759	- - - zum Behandeln von Spinnstoffen oder anderen Stoffen	t	.	.	.	5
		1000 EUR	.	.	.	
2059 41 790	- - Andere zubereitete Schmiermittel für Maschinen, Apparate, Fahrzeuge u.a. (ohne solche die Erdöl oder Öl aus bituminösen Mineralien enthalten)	t	14 674	15 684	16 647	32
		1000 EUR	72 656	77 589	79 000	
	Zubereitete Antiklopfmittel und Additive					
2059 42 500	- Zubereitete Antiklopfmittel für Kraftstoffe	t	10 249	4 995	8 674	4
		1000 EUR	25 238	12 663	21 599	
2059 42 700	- Additive für Schmieröle (Erdöl oder Öl aus bituminösen Mineralien oder andere Grundstoffe enthaltend)	t	15 176	15 209	15 138	12
		1000 EUR	52 753	53 205	50 706	
2059 42 900	- Additive für andere Flüssigkeiten	t	45 935	38 826	45 783	15
		1000 EUR	79 376	70 713	78 465	
	Hydraulikflüssigkeiten, zubereitete Gefrierschutzmittel und Mittel zum Enteisen					
2059 43 300	- Flüssigkeiten für hydraulische Bremsen u.a. zubereitete Flüssigkeiten für hydraulische Kraftübertragung, mit einem Gehalt an Erdöl oder Öl aus bituminösen Mineralien zwischen 0 und weniger als 70 GHT	t	19 442	21 360	22 571	7
		1000 EUR	31 468	36 000	37 724	
2059 43 500	- Zubereitete Gefrierschutzmittel und zubereitete Flüssigkeiten zum Enteisen	t	44 239	31 783	62 135	17
		1000 EUR	57 669	39 831	69 878	

Melde-Nr.	Bezeichnung	Einheit	3. Vj 2012	2. Vj 2013	3. Vj 2013	3. Vj 2013 Anzahl der Unternehmen
1	2	3	4	5	6	7
2059 51 000	Peptone und ihre Derivate, andere Eiweißstoffe und Derivate, a.n.g.; Hautpulver, auch chromiert darunter zum Absatz bestimmt	t t 1000 EUR	* 3 338 3 338 4 153	345 345 2 002	1 812 1 812 2 886	5 5
2059 52 100	Zusammengesetzte Diagnostik- oder Laborreagenzien, a.n.g.; Modelliermassen; Zubereitungen für zahnärztliche Zwecke; Füllungen für Feuerlöschgeräte; Nährsubstrate zum Züchten von Mikroorganismen - Zusammengesetzte Diagnostik- oder Laborreagenzien (ohne andere pharmazeutische Erzeugnisse für medizinische oder chirurgische Zwecke)	t 1000 EUR	3 221 374 248	3 265 394 009	3 356 400 288	43
2059 52 300	- Modelliermassen; zubereitetes Dentalwachs oder Zahnabdruckmassen in Zusammenstellungen, i.A.E. oder in Tafeln, Stäben o.ä. Formen; andere Zubereitungen für zahnärztliche Zwecke auf der Grundlage von Gips	t 1000 EUR	17 216 68 924	19 514 75 607	18 533 71 145	18
2059 52 500	- Gemische und Ladungen für Feuerlöschgeräte; Feuerlöschgranaten und Feuerlöschbomben	t 1000 EUR	.	.	.	3
2059 52 700	- Zubereitete Nährsubstrate zum Züchten von Mikroorganismen	t 1000 EUR	.	.	.	5
2059 53 000	Chemische Elemente und chemische Verbindungen, zur Verwendung in der Elektronik dotiert darunter zum Absatz bestimmt	t t 1000 EUR	* 727 727 .	.	.	4 4
2059 54 000	Aktivkohle darunter zum Absatz bestimmt	t t 1000 EUR	* 5 371 5 371 9 694	5 144 5 144 7 965	5 262 5 262 10 332	8 8
2059 55 500	Appretur- oder Endausrüstungsmittel, Beschleuniger zum Färben oder Fixieren von Farbstoffen u.a. Erzeugnisse und Zubereitungen für die Textil-, Papier-, Lederindustrie oder ähnliche Industrien - Appretur- oder Endausrüstungsmittel, Beschleuniger zum Färben oder Fixieren von Farbstoffen auf der Grundlage von Stärke oder Stärkederivaten - Andere Appretur- oder Endausrüstungsmittel, Beschleuniger zum Färben oder Fixieren von Farbstoffen u.a. Erzeugnisse und Zubereitungen für die Textil-, Papier-, Lederindustrie oder ähnliche Industrien - - für die Textilindustrie oder ähnliche Industrien (einschl. Weichspülern) - - - Weichspüler - - - - für die Industrie	t 1000 EUR	.	.	.	1
2059 55 711	- - - - für den Haushalt	t 1000 EUR	21 934 19 058	27 946 25 790	31 395 25 907	9
2059 55 715	- - - - für die Textilindustrie o.ä. Industrien (ohne Weichspüler)	t 1000 EUR	6 707 19 371	7 204 21 727	6 672 20 236	7
2059 55 731	- - - Hilfsmittel für die Färberei und Druckerei in der Textilindustrie	t 1000 EUR	4 680 14 548	5 252 15 928	4 757 13 943	6
2059 55 733	- - - Ausrüstungsmittel für die Textilindustrie	t 1000 EUR	8 029 21 242	8 596 21 791	7 686 19 557	12
2059 55 735	- - - Universelle Hilfsmittel für die Textilindustrie	t 1000 EUR	6 162 14 735	7 853 17 817	7 179 16 459	10
2059 55 737	- - - Andere Mittel für ähnliche Industrien (ohne Weichspüler), a.n.g.	t 1000 EUR	4 927 15 632	5 003 17 951	3 928 15 352	8
2059 55 739	- - für die Papierindustrie o.ä. Industrien	t 1000 EUR	40 818 30 136	40 093 28 462	38 667 29 085	15
2059 55 800	- - für die Lederindustrie o.ä. Industrien	t 1000 EUR	22 262 41 143	24 221 44 699	25 069 46 634	12

Melde-Nr.	Bezeichnung	Einheit	3. Vj 2012	2. Vj 2013	3. Vj 2013	3. Vj 2013 Anzahl der Unternehmen
1	2	3	4	5	6	7
2059 56 200	Zubereitungen zum Abbeizen, Schweißen oder Löten von Metallen; zubereitete Vulkanisationsbeschleuniger u. Antioxidationsmittel; Reaktionsauslöser; Alkylbenzol- und Alkyl-naphthalin-Gemische - Zubereitungen zum Abbeizen, Flussmittel u.a. Hilfsmittel zum Schweißen und Löten von Metallen u.ä. Zubereitungen; Zubereitungen als Überzugs- oder Füllmasse für Schweißelektroden oder -stäbe	t 1000 EUR	15 377 40 283	13 802 40 116	13 920 40 616	21
2059 56 300	- Zubereitete Vulkanisationsbeschleuniger	t 1000 EUR	1 337 6 093	1 636 8 351	1 494 7 073	5
2059 56 400	- Zusammengesetzte Weichmacher für Kautschuk oder Kunststoffe, a.n.g.	t 1000 EUR	22 883 44 221	16 805 34 425	18 658 38 609	13
2059 56 500	- Zubereitete Antioxidationsmittel u.a. zusammengesetzte Stabilisatoren für Kautschuk oder Kunststoffe	t 1000 EUR	40 930 101 311	42 350 102 027	37 928 95 192	13
2059 56 600	- Reaktionsauslöser, Reaktionsbeschleuniger und katalytische Zubereitungen, a.n.g.	t 1000 EUR	37 167 413 020	28 673 399 408	33 204 391 933	28
2059 56 700	- Alkylbenzol- und Alkyl-naphthalin-Gemische (ohne Öle u.a. Erzeugnisse der Destillation des Hochtemperatur-Steinkohlenteers und ohne chemisch einheitliche aromatische Kohlenwasserstoffe)	t 1000 EUR	. .	. .	. .	2
2059 57 200	Zubereitete Bindemittel für Gießereiformen od. -kerne; Naphthensäuren; zubereitete nicht gesinterte Metallecarbide; Additive für Zement, Mörtel oder Beton; Sorbit, "nicht kristallisierend" - Zubereitete Bindemittel für Gießereiformen oder -kerne	t 1000 EUR	65 568 49 924	85 746 62 959	84 036 65 121	10
2059 57 300	- Naphthensäuren, ihre wasserunlöslichen Salze und ihre Ester darunter zum Absatz bestimmt	t t 1000 EUR	. . .	. . .	. . .	1 1
2059 57 400	- Nicht gesinterte Metallecarbide, untereinander oder mit metallischen Bindemitteln gemischt	t 1000 EUR	. .	. .	. .	1
2059 57 500	- Zubereitete Additive für Zement, Mörtel oder Beton	t 1000 EUR	82 257 70 030	82 853 71 172	85 911 74 040	26
2059 57 700	- Sorbit, "nicht kristallisierend" darunter zum Absatz bestimmt	t t 1000 EUR	. . .	. . .	. . .	2 2
2059 59 100	Chemische Erzeugnisse und Zubereitungen der chemischen Industrie oder verwandter Industrien (einschl. Mischungen von Naturprodukten), a.n.g.; Rückstände aus der chemischen Industrie oder verwandter Industrien, a.n.g. - Ionenaustauscher; Absorbentien zum Vervollständigen des Vakuums in elektrischen Röhren; Petroleum-sulfonate (ausgenommen solche des Ammoniums, der Erdalkalimetalle oder der Ethanolamine); tiophenhaltige Sulfosäuren von Öl aus bituminösen Mineralien und ihre Salze	t 1000 EUR	. .	. .	. .	3
2059 59 200	- Pyrolignite, Gasreinigungsmasse, zubereitete Rostschutzmittel,	1000 EUR	2 800	2 549	3 468	13
2059 59 300	- Zusammengesetzte organische Lösungs- und Verdünnungsmittel für Lacke und ähnliche Erzeugnisse	t 1000 EUR	. 25 117	6 297 5 464	6 401 6 776	8
2059 59 400	- Kesselsteinentfernungsmittel und dergleichen, auch i.A.E.	t 1000 EUR	4 733 8 798	5 017 8 875	5 067 9 052	6
2059 59 530	- Zubereitungen für die Galvanotechnik, flüssige Polychlordiphenyle etc., Emulgiermittel für Fettstoffe - Zubereitungen für die Galvanotechnik	t 1000 EUR	18 508 79 725	19 068 83 290	19 286 83 173	21



Melde-Nr.	Bezeichnung	Einheit	3. Vj 2012	2. Vj 2013	3. Vj 2013	3. Vj 2013 Anzahl der Unternehmen
1	2	3	4	5	6	7
2059 59 570	- - Mischungen von Glycerinmono-, -di- und -trifettsäureestern (Emulgiermittel für Fettstoffe) darunter zum Absatz bestimmt	t t 1000 EUR	* . .	. . .	. . .	4 4
	- Erzeugnisse und Zubereitungen zu pharmazeutischen oder chirurgi- schen Zwecken; andere Hilfsmittel für die Gießereiindustrie; Flamm- schutz- und Wasserschutzmittel u.ä. Zubereitungen					
2059 59 630	- - Erzeugnisse und Zubereitungen zu pharmazeutischen oder chirurgischen Zwecken, a.n.g.	t 1000 EUR	25 394 87 907	25 300 87 409	24 220 84 363	9
2059 59 650	- - Hilfsmittel für die Gießerei- industrie (ohne zubereitete Bindemittel für Giessereiformen und -kerne)	t 1000 EUR	154 448 127 632	170 149 136 939	164 920 129 910	16
2059 59 670	- - Flammschutz-, Wasserschutzmittel und ähnliche Zubereitungen für den Schutz von Bauwerken	t 1000 EUR	6 299 24 819	7 705 25 408	8 987 27 413	23
	- Mischungen, die mit zwei oder mehr verschiedenen Halogenen perhalo- genierte acyclische Kohlenwasser- stoffe enthalten					
2059 59 710	- - Acyclische Kohlenwasserstoffe enthaltend, die nur mit Fluor oder Chlor perhalogeniert sind	t 1000 EUR	- -	- -	- -	-
2059 59 750	- - Andere Mischungen, die mit zwei oder mehr verschiedenen Halogenen perhalogenierte acyclische Kohlenwasserstoffe enthalten	t t 1000 EUR	* - -	- - -	- - -	- -
	- Andere chemische Erzeugnisse und Zubereitungen der chemischen Industrie oder verwandter Industrien (einschl. Mischungen von Naturprodukten), a.n.g.					
2059 59 903	- - Biokraftstoffe, Dieseleratz (Diester) zur Verwendung im Verkehr, gewonnen durch Extrak- tion und Umwandlung von Öl aus Ölpflanzen; Ethanol zur Verwen- dung im Verkehr, gewonnen durch Fermentation von Zucker- und/oder Stärkepflanzen	t 1000 EUR	599 563 298 841	629 738 250 131	810 612 340 856	23
2059 59 909	- - Andere chemische Erzeugnisse und Zubereitungen der chemischen In- dustrie oder verwandter Indus- trien (einschl. Mischungen von Naturprodukten), a.n.g.	t 1000 EUR	738 966 733 811	806 560 888 898	680 331 877 145	169
	Caseinderivate, Albuminate, Gelatine					
2059 60 200	- Caseinate u.a. Caseinderivate	t 1000 EUR	. .	. .	. .	2
2059 60 500	- Albumine (ohne Eieralbumin), Albuminate u.a. Albuminderivate darunter zum Absatz bestimmt	t t 1000 EUR	* - -	- - -	. . .	1 1
	- Gelatine und ihre Derivate					
2059 60 803	- - für Speisezwecke	t 1000 EUR	5 047 36 233	5 757 42 160	5 310 35 774	6
2059 60 808	- - für pharmazeutische Zwecke	t 1000 EUR	. .	. .	. .	2
	Chemiefasern Kabel aus synthetischen Filamenten; synthetische Spinnfasern, weder ge- krempelt noch gekämmt noch anders für die Spinnerei bearbeitet					
2060 11 100	- aus Aramid darunter zum Absatz bestimmt	t t 1000 EUR	* - -	- - -	- - -	- -
2060 11 200	- Kabel aus Nylon o.a. Polyamiden sowie synthetischen Spinnfasern aus anderen Polyamiden darunter zum Absatz bestimmt	t t 1000 EUR	* . .	. . .	. . .	2 2
2060 11 300	- Kabel aus Polyestern sowie synthetischen Spinnfasern aus Polyestern darunter zum Absatz bestimmt	t t 1000 EUR	* 30 915 30 915 58 262	34 691 34 691 71 001	31 764 31 764 63 794	3 3

Melde-Nr.	Bezeichnung	Einheit	3. Vj 2012	2. Vj 2013	3. Vj 2013	3. Vj 2013 Anzahl der Unternehmen
1	2	3	4	5	6	7
2060 11 400	- Kabel aus Polyacryl oder Modacryl sowie Spinnfasern aus Polyacryl oder Modacryl darunter zum Absatz bestimmt	t t 1000 EUR	* . .	. . .	. . .	3 3
2060 11 901	- Kabel aus synthetischen Filamenten u.a. synthetische Spinnfasern - aus Polypropylenfilamenten und Polypropylen-Spinnfasern darunter zum Absatz bestimmt	t t 1000 EUR	* . .	. . .	. . .	1 1
2060 11 909	- - Andere Kabel aus synthetischen Spinnfasern darunter zum Absatz bestimmt	t t 1000 EUR	* . .	. . .	. . .	2 2
2060 12 200	Hochfeste Garne aus Polyamiden und Polyestern, n.A.E. - Hochfeste Garne aus Aramid (einschl. synthetischer Monofile von weniger als 67 dtex) darunter zum Absatz bestimmt	t t 1000 EUR	* - -	- - -	- - -	- -
2060 12 400	- Hochfeste Garne aus anderen Nylon oder anderen Polyamiden darunter zum Absatz bestimmt	t t 1000 EUR	* 8 378 8 378 36 839	. . .	. . .	3 3
2060 12 600	- Hochfeste Garne aus Polyestern darunter zum Absatz bestimmt	t t 1000 EUR	* . .	. . 27 766	. . 29 300	3 3
2060 13 100	Andere synthetische Monofilamente - aus Nylon oder anderen Polyamiden für Textilien, n.A.E. (ohne Nähgarne) darunter zum Absatz bestimmt	t t 1000 EUR	* 3 863 3 863 19 409	4 213 4 213 21 646	3 613 3 613 18 069	5 5
2060 13 200	- aus Nylon oder anderen Polyamiden für Teppiche, n.A.E. (ohne Nähgarne) darunter zum Absatz bestimmt	t t 1000 EUR	* . . .	. . .	. . .	1 1
2060 13 300	- aus Polyestern, n.A.E. (ohne Nähgarne) darunter zum Absatz bestimmt	t t 1000 EUR	* . . .	. . .	. . .	2 2
2060 13 400	- aus Polypropylen, n.A.E. (ohne Nähgarne) darunter zum Absatz bestimmt	t t 1000 EUR	* - - -	- - -	- - -	- -
2060 13 500	- aus Elastomeren, n.A.E. darunter zum Absatz bestimmt	t t 1000 EUR	* . .	. . .	. . .	2
2060 13 900	- aus anderen synthetischen Filamenten, n.A.E. (ohne Nähgarne) darunter zum Absatz bestimmt	t t 1000 EUR	* . . .	. . .	. . .	2 2
2060 14 200	Synthetische Monofile von 67 dtex oder mehr und einem größten Durchmesser von 1 mm oder weniger; Streifen u.dgl. aus synthetischer Spinnmasse, mit einer Breite von 5 mm oder weniger - aus Polypropylen darunter zum Absatz bestimmt	t t 1000 EUR	* 2 588 2 588 10 295	2 646 2 646 11 576	2 674 2 674 10 929	6 6
2060 14 400	- aus anderer synthetischer Spinnmasse darunter zum Absatz bestimmt	t t 1000 EUR	* 7 432 7 432 43 230	9 196 9 196 52 102	8 923 8 923 49 475	10 10
2060 21 200	- Kabel aus künstlichen Filamenten, aus Viskose; künstliche Spinnfasern, weder gekrempelt noch gekämmt noch anders für die Spinnerei bearbeitet, aus Viskose darunter zum Absatz bestimmt	t t 1000 EUR	* . . .	. . .	. . .	2 2
2060 21 400	- Kabel aus künstlichen Filamenten, aus Acetat darunter zum Absatz bestimmt	t t 1000 EUR	* . . .	. . .	. . .	2 2
2060 21 900	- Andere Kabel aus künstlichen Filamenten; andere künstliche Spinnfasern, weder gekrempelt noch gekämmt noch anders für die Spinnerei bearbeitet darunter zum Absatz bestimmt	t t 1000 EUR	* - - -	- - -	- - -	- -
2060 22 000	Hochfeste Garne aus Viskose (ohne Nähgarne), n.A.E. (einschl. künstlichen Monofilen von weniger als 67 dtex) darunter zum Absatz bestimmt	t t 1000 EUR	* . . .	. . .	. . .	1 1

## 3 Produktion nach Güterarten - Deutschland

Melde-Nr.	Bezeichnung	Einheit	3. Vj 2012	2. Vj 2013	3. Vj 2013	3. Vj 2013 Anzahl der Unternehmen
1	2	3	4	5	6	7
2060 23 200	Andere Monofilamente aus Zellulose - aus Viskose (ohne Nähgarne und hochfeste Garne), n.A.E. (einschl. künstlicher Monofile von weniger als 67 dtex) darunter zum Absatz bestimmt	t t 1000 EUR	* . .	. . .	. . .	1 1
2060 23 400	- aus Celluloseacetat (ohne Nähgarne und hochfeste Garne), n.A.E. (einschl. künstlicher Monofile von weniger als 67 dtex) darunter zum Absatz bestimmt	t t 1000 EUR	* - -	- - -	- - -	- - -
2060 23 900	- aus anderen künstlichen Filamenten (ohne Nähgarne und hochfeste Garne), n.A.E. (einschl. künstl. Monofile von weniger als 67 dtex) darunter zum Absatz bestimmt	t t 1000 EUR	* - -	- - -	- - -	- - -
2060 24 000	Monofile aus Zellulose; Streifen u. dgl. aus künstlichen Spinnstoffen darunter zum Absatz bestimmt	t t 1000 EUR	* - -	- - -	- - -	- - -
2099 99 000	Veredlung von Erzeugnissen dieser Güterabteilung	1000 EUR	462 893	492 587	496 502	50

Melde-Nr.	Bezeichnung	Einheit	3. Vj 2012	2. Vj 2013	3. Vj 2013	3. Vj 2013 Anzahl der Unternehmen
1	2	3	4	5	6	7
	Pharmazeutische u.ä. Erzeugnisse					
	Pharmazeutische Grundstoffe u.ä. Erzeugnisse					
2110 10 300	Salicylsäure, O-Acetylsalicylsäure, ihre Salze und Ester	t	*	.	.	2
	- Salicylsäure und ihre Salze	t	.	.	.	2
	darunter zum Absatz bestimmt	1000 EUR	.	.	.	
2110 10 500	O-Acetylsalicylsäure, ihre Salze und Ester	t	*	-	.	1
	darunter zum Absatz bestimmt	t	-	.	.	1
		1000 EUR	-	.	.	
2110 10 700	Andere Ester der Salicylsäure und ihre Salze (z.B. Methylsalicylat, Phenylsalicylat)	t	*	.	141	3
	darunter zum Absatz bestimmt	t	.	141	.	3
		1000 EUR	1 916	1 852	.	
	Lysinsäure, -ester, Glutaminsäure und deren Salze; quartäre organische Ammoniumsalze und -hydroxide; Phosphoaminolipoide; acyclische und cyclische Amide (einschl. Carbamaten) (ohne Ureine und Derivate)					
2110 20 100	- Lysin und seine Ester; Salze dieser Erzeugnisse	t	*	.	.	3
	darunter zum Absatz bestimmt	t	.	.	.	3
		1000 EUR	.	.	.	
2110 20 200	- Glutaminsäure und ihre Salze	t	*	.	.	2
	darunter zum Absatz bestimmt	t	.	.	.	2
		1000 EUR	.	.	.	
2110 20 400	Quartäre Ammoniumsalze und -hydroxide; Lecithine und andere Phosphoaminolipoide, auch chemisch nicht einheitlich	t	*	11 919	6 461	14
	darunter zum Absatz bestimmt	t	.	.	.	14
		1000 EUR	35 197	41 638	33 827	
2110 20 600	Acyclische Amide (einschl. acyclischer Carbamate) und ihre Derivate, Salze dieser Erzeugnisse	t	*	197 814	226 386	16
	darunter zum Absatz bestimmt	t	.	.	.	15
		1000 EUR	150 345	145 346	126 416	
2110 20 700	Andere cyclische Amide (ohne Ureine, aber einschl. cyclischer Carbamate) und ihre Derivate; Salze dieser Erzeugnisse	t	*	2 023	4 114	8
	darunter zum Absatz bestimmt	t	791	1 719	1 377	8
		1000 EUR	14 979	22 416	15 486	
	Ausgewählte heterocyclische Verbindungen; Sulfonamide					
2110 31 100	- Lactone (ohne Coumarin, Methylcoumarine und Ethylcoumarine)	t	*	8 654	9 118	5
	darunter zum Absatz bestimmt	t	.	1 495	1 572	5
		1000 EUR	25 898	47 036	37 439	
2110 31 300	Verbindungen, die einen nicht-kondensierten Pyrazolring (auch hydriert) in der Struktur enthalten (z.B. Phenazon, Phenylbutazon)	t	*	2 756	2 675	7
	darunter zum Absatz bestimmt	t	1 818	1 644	1 652	7
		1000 EUR	67 248	36 498	50 827	
2110 31 400	- Hydantoin und seine Derivate	t	*	.	.	-
	darunter zum Absatz bestimmt	t	.	.	.	-
		1000 EUR	.	.	.	
	Verbindungen, die einen Pyrimidinring (auch hydriert) oder Piperazinring in der Struktur enthalten					
2110 31 550	- - Malonylharnstoff (Barbitursäure) und seine Derivate; Salze dieser Erzeugnisse	t	*	.	.	1
	darunter zum Absatz bestimmt	t	.	.	.	1
		1000 EUR	.	.	.	
2110 31 590	- - Andere Verbindungen, die einen Pyrimidinring (auch hydriert) oder Piperazinring in der Struktur enthalten	t	*	4 563	4 627	11
	darunter zum Absatz bestimmt	t	2 755	2 007	3 326	11
		1000 EUR	65 633	43 089	66 075	
2110 31 700	Verbindungen, die einen nichtkondensierten Triazinring (auch hydriert) in der Struktur enthalten (ohne Melamin)	t	*	8 479	11 425	11
	darunter zum Absatz bestimmt	t	7 345	.	.	11
		1000 EUR	20 927	24 612	30 311	
2110 31 800	Verbindungen, die ein Phenothiazinringssystem (auch hydriert) enthalten, nicht weiter kondensiert	t	*	.	.	1
	darunter zum Absatz bestimmt	t	.	.	.	1
		1000 EUR	.	.	.	

Melde-Nr.	Bezeichnung	Einheit	3. Vj 2012	2. Vj 2013	3. Vj 2013	3. Vj 2013 Anzahl der Unternehmen
1	2	3	4	5	6	7
2110 32 000	Sulfonamide darunter zum Absatz bestimmt	t t 1000 EUR	* 278 108 36 403	148 83 .	221 75 20 360	8 7
2110 40 000	Chemisch reine Zucker (ohne Saccharose, Lactose, Maltose, Glucose, Fructose), Ether und Ester von Zuckern und ihre Salze darunter zum Absatz bestimmt	t t 1000 EUR	* . . .	. . .	. . .	4 4
	Provitamine, Vitamine und Hormone, Glykoside, Alkaloide, Antibiotika					
2110 51 000	Natürliche, auch synthetisch herge- stellte Provitamine und Vitamine (einschl. natürlicher Konzentrate), ihre hauptsächlich als Vitamine ge- brauchten Derivate, auch untereinan- der gemischt, auch in Lösungsmitteln	1000 EUR	152 848	139 245	161 559	15
2110 52 000	Natürliche, auch synthetisch herge- stellte Hormone; Prostaglandine, thromboxane und Leukotriene, deren Derivate und deren strukturverwandte Verbindungen, einschl. Polypeptide mit modifizierter Kette, hauptsäch- lich als Hormone verwendet	g 1000 EUR	. 52 728	. 84 294	. 99 056	7
2110 53 000	Natürliche, auch synthetisch herge- stellte Glykoside und pflanzliche Alkaloide, ihre Salze, Ether, Ester und anderen Derivate	1000 EUR	40 462	44 495	36 390	15
2110 54 000	Antibiotika darunter zum Absatz bestimmt	kg kg 1000 EUR	* . . .	. . .	. . .	5 5
	Drüsen, andere Organe, andere menschliche oder tierische Stoffe zu therapeutischen u.ä. Zwecken; Heparin; menschliches Blut; tierisches Blut zu therapeutischen u.ä. Zwecken zuber.; Kulturen von Mikroorganismen					
2110 60 200	- Auszüge aus Drüsen oder anderen Organen oder ihren Absonderungen	1000 EUR	.	.	.	2
2110 60 400	- Drüsen u.a. Organe, getrocknet, auch als Pulver; Heparin und seine Salze; andere menschliche oder tierische Stoffe zu therapeu- tischen oder prophylaktischen Zwecken	1000 EUR	13 445	14 331	19 034	6
2110 60 500	- Menschliches Blut; tierisches Blut, zu therapeutischen, prophy- laktischen oder diagnostischen Zwecken zubereitet; Kulturen von Mikroorganismen (ohne Hefen); andere Toxine u.ä. Erzeugnisse, a.n.g.	1000 EUR	47 227	47 560	45 319	12
	Pharmazeutische Spezialitäten und sonstige pharmazeutische Erzeugnisse Arzneiwaren, die aus ungemischten oder aus zwei oder mehr Bestand- teilen bestehen, zu therapeutischen oder prophylaktischen Zwecken Arzneiwaren, Penicilline, Strepto- mycine oder andere Antibiotika enthaltend					
2120 11 300	- Penicilline oder ihre Derivate (mit Penicillansäuregerüst) oder Streptomycine oder ihre Derivate enthaltend, weder dosiert noch i.A.E.	1000 EUR	.	.	.	1
2120 11 500	- andere Antibiotika enthaltend, weder dosiert noch i.A.E.	1000 EUR	30 228	33 272	35 472	4
2120 11 600	- Penicilline oder ihre Derivate (mit Penicillansäuregerüst) oder Streptomycine oder ihre Derivate enthaltend, dosiert oder i.A.E.	1000 EUR	18 817	9 817	12 724	8
2120 11 800	- andere Antibiotika enthaltend, dosiert oder i.A.E.	1000 EUR	419 310	371 858	370 132	49
	Arzneiwaren, Hormone enthaltend (ohne solche mit Antibiotika)					
2120 12 300	- Insulin enthaltend, weder dosiert noch i.A.E.	1000 EUR	.	.	.	1
2120 12 500	- andere Hormone enthaltend (ohne Insulin und Antibiotika), weder dosiert noch i.A.E.	1000 EUR	76 573	75 795	89 379	6
2120 12 600	- Insulin enthaltend, dosiert oder i.A.E.	1000 EUR	.	.	.	1
2120 12 700	- Corticosteroidhormone, deren Derivate und strukturverwandte Verbindungen enthaltend; andere Hormone enthaltend (ohne Insulin und Antibiotika); dosiert oder i.A.E.	1000 EUR	214 712	216 201	204 199	28

Melde-Nr.	Bezeichnung	Einheit	3. Vj 2012	2. Vj 2013	3. Vj 2013	3. Vj 2013 Anzahl der Unternehmen
1	2	3	4	5	6	7
2120 13 100	Arzneiwaren, Alkaloide oder ihre Derivate, Jod, Jodverbindungen, Vitamine u.a. gemischte Bestandteile enthaltend (ohne solche mit Antibiotika oder Hormonen)					
	- Alkaloide oder ihre Derivate enthaltend (ohne solche mit Antibiotika oder Hormonen), weder dosiert noch i.A.E.	1000 EUR	.	.	.	6
2120 13 200	- Jod oder Jodverbindungen oder gemischte Bestandteile enthaltend, a.n.g., weder dosiert noch i.A.E.	1000 EUR	238 039	194 201	194 395	13
2120 13 400	- Alkaloide oder ihre Derivate enthaltend (ohne solche mit Antibiotika oder Hormonen), dosiert oder i.A.E.	1000 EUR	432 728	403 836	416 154	31
2120 13 600	- Vitamine, Provitamine oder Mischungen derselben (auch in Lösemitteln aller Art) enthaltend, dosiert oder i.A.E.	1000 EUR	536 565	559 009	586 737	57
2120 13 800	- Jod oder Jodverbindungen oder gemischte Bestandteile enthaltend, a.n.g., dosiert oder i.A.E.	1000 EUR	2 025 644	2 169 235	2 291 937	106
	Andere pharmazeutische Erzeugnisse für medizinische oder chirurgische Zwecke					
	Antisera und andere Blutbestandteile; Vaccine					
2120 21 200	- Antisera und andere Blutfraktionen	1000 EUR	319 816	329 454	394 886	9
2120 21 400	- Vaccine für die Humanmedizin	1000 EUR	106 812	117 353	132 048	5
2120 21 600	- Vaccine für die Veterinärmedizin	1000 EUR	29 479	25 830	27 722	8
2120 22 000	Empfängnisverhütende chemische Zubereitungen auf der Grundlage von Hormonen oder Spermiziden	1000 EUR	.	.	.	4
	Reagenzien zum Bestimmen der Blutgruppen oder Blutfaktoren; Röntgenkontrastmittel; diagnostische Reagenzien zur Verwendung am Patienten					
2120 23 200	- Reagenzien zum Bestimmen der Blutgruppen oder Blutfaktoren	1000 EUR	79 266	93 001	96 622	9
2120 23 400	- Röntgenkontrastmittel; diagnostische Reagenzien zur Verwendung am Patienten	1000 EUR	274 062	275 258	279 235	7
	Heftpflaster, Watte, Gaze, Binden; steriles Catgut und ähnl. Material; Taschen und andere Behältnisse mit Apothekeausstattung für Erste Hilfe					
	- Heftpflaster und andere Waren mit Klebeschicht, für medizinische Zwecke aufgemacht					
2120 24 205	- - Pflaster mit medikamentösen Wirkstoffen	1000 EUR	61 945	62 462	64 911	4
2120 24 209	- - Andere Heftpflaster und andere Waren mit Klebeschicht, für medizinische Zwecke aufgemacht	1000 EUR	9 769	9 438	10 548	5
2120 24 300	- Steriles chirurgisches Catgut	1000 EUR	3 246	3 475	3 425	5
2120 24 400	- Watte, Gaze, Binden u. dgl., mit medikamentösen Stoffen getränkt oder überzogen oder i.A.E. zu medizinischen, chirurgischen, zahnärztlichen oder tierärztlichen Zwecken (ohne Heftpflaster u.a. Waren mit Klebeschicht)	1000 EUR	36 122	36 913	37 339	18
2120 24 600	- Taschen und andere Behältnisse mit Apothekeausstattung für Erste Hilfe	1000 EUR	.	.	.	3
2199 99 000	Veredlung von Erzeugnissen dieser Güterabteilung	1000 EUR	44 565	54 697	59 454	14

Melde-Nr.	Bezeichnung	Einheit	3. Vj 2012	2. Vj 2013	3. Vj 2013	3. Vj 2013 Anzahl der Unternehmen
1	2	3	4	5	6	7
	Gummi- und Kunststoffwaren					
	Gummiwaren					
	Herstellung und Runderneuerung von Bereifungen					
2211 11 000	Bereifungen, neu, aus Kautschuk Luftreifen aus Kautschuk, neu, für Personenkraftwagen (einschl. Kombinationskraftwagen, Rennwagen)	1000 St 1000 EUR	15 242 623 059	14 461 644 130	15 372 645 640	5
2211 12 000	Luftreifen aus Kautschuk, neu, für Motorräder, Motorroller und Fahrräder	St 1000 EUR	1 076 729 32 930	1 301 227 42 362	1 145 777 35 019	3
2211 13 550	Luftreifen aus Kautschuk, neu, für Omnibusse, Lastkraftwagen und Luftfahrzeuge - für Omnibusse und Lastkraftwagen - - leichte Ausführung, mit einer Tragfähigkeitskennzahl von 121 oder weniger	St 1000 EUR	860 570 34 034	847 799 32 989	761 704 27 644	5
2211 13 570	- - schwere Ausführung, mit einer Tragfähigkeitskennzahl von mehr als 121	St 1000 EUR	.	.	.	2
2211 13 700	- für Luftfahrzeuge	St 1000 EUR	-	-	-	-
2211 14 000	Luftreifen aus Kautschuk, neu, für Land- und Forstwirtschaftsfahrzeuge, Tiefbaufahrzeuge u.a. Fahrzeuge	St 1000 EUR	.	.	.	2
2211 15 300	Voll- oder Hohlkammerreifen, Felgen- bänder und Luftschläuche aus Kautschuk - Voll- oder Hohlkammerreifen	St 1000 EUR	.	.	.	2
2211 15 500	- Felgenbänder	St 1000 EUR	-	-	-	-
2211 15 700	- Luftschläuche aus Kautschuk	St 1000 EUR	-	-	-	-
2211 16 000	Rohlaufprofile aus nichtvulkanisiertem Kautschuk darunter zum Absatz bestimmt	t t 1000 EUR	.	.	.	1 1
2211 20 300	Bereifungen, runderneuert - für Personenkraftwagen	St 1000 EUR	158 247 3 069	.	106 986 2 409	3
2211 20 500	- für Lastkraftwagen und Omnibusse	St 1000 EUR	145 522 27 318	94 371 17 127	141 906 26 378	11
2211 20 900	- Andere Luftreifen, runderneuert	St 1000 EUR	7 245 3 158	3 521 2 228	4 336 2 838	4
	Andere Gummiwaren (ohne Bereifungen)					
2219 10 000	Regenerierter Kautschuk in Primärformen oder in Platten, Blättern oder Streifen darunter zum Absatz bestimmt	t t 1000 EUR	.	.	.	3 3
2219 20 130	Kautschukmischungen u.a. Formen (z.B. Fäden, Kordeln, Platten, Blätter), aus nicht vulkanisiertem oder vulkanisiertem Kautschuk - Kautschuk mit Zusatz von Ruß oder Siliciumdioxid; Kautschuklösungen, Dispersionen, u.a. Kautschukmischungen, nicht vulkanisiert - - Kautschuk mit Zusatz von Ruß oder Siliciumdioxid	t 1000 EUR	40 517 66 723	41 172 76 092	44 147 77 307	15
2219 20 190	- - Kautschuklösungen; Dispersionen (ohne solche mit Zusatz von Ruß oder Siliciumdioxid) und andere Kautschukmischungen, in Platten, Blättern, Streifen oder in Primärformen	t 1000 EUR	89 971 267 360	81 075 232 067	82 312 229 915	27
2219 20 300	- Andere Formen (z.B. Stäbe, Stangen, Rohre) und Waren (z.B. Scheiben, Ringe), aus nicht vulkanisiertem Kautschuk (ohne Rohlaufprofile)	t 1000 EUR	19 013 76 084	19 738 67 551	20 262 67 651	22

Melde-Nr.	Bezeichnung	Einheit	3. Vj 2012	2. Vj 2013	3. Vj 2013	3. Vj 2013 Anzahl der Unternehmen
1	2	3	4	5	6	7
2219 20 500	- Fäden und Kordeln, aus vulkanisiertem Kautschuk	t 1000 EUR	.	.	.	2
2219 20 703	- Platten, Blätter und Streifen, aus vulkanisiertem Weichkautschuk - - für Schuhsohlen	t 1000 EUR	12 291	12 167	12 790	4
2219 20 709	- - für andere Zwecke	t 1000 EUR	3 974	4 164	4 222	23
2219 20 830	- - Stäbe, Stangen und Profile, aus vulkanisiertem Zellkautschuk	t 1000 EUR	31 728	32 557	33 287	3
2219 20 850	- - Platten, Blätter und Streifen, für Bodenbeläge und Fußmatten, aus vulkanisiertem Vollkautschuk	t 1000 EUR	.	.	.	1
2219 20 870	- - Stäbe, Stangen und Profile, aus vulkanisiertem Vollkautschuk	t 1000 EUR	16 366	16 339	17 059	14
2219 30 300	Rohre und Schläuche, aus Weichkautschuk, auch mit Form-, Verschluss- und Verbindungsstücken - Rohre und Schläuche, aus vulkanisiertem Weichkautschuk, nicht mit anderen Stoffen verstärkt oder ausgerüstet (ohne Form-, Verschluss- oder Verbindungsstücke)	t 1000 EUR	7 984 127 368	7 946 123 847	8 109 119 958	21
2219 30 550	- Rohre und Schläuche, aus vulkanisiertem Weichkautschuk, mit anderen Stoffen verstärkt oder ausgerüstet (ohne Form-, Verschluss- oder Verbindungsstücke)	t 1000 EUR	1 483 11 702	1 602 13 073	1 620 12 834	9
2219 30 570	- - mit textilen Spinnstoffen verstärkt oder ausgerüstet	t 1000 EUR	3 639 78 960	3 634 68 305	3 469 64 987	10
2219 30 590	- - mit anderen Stoffen verstärkt oder ausgerüstet	t 1000 EUR	8 989	.	10 153	3
2219 30 700	- Rohre und Schläuche, aus vulkanisiertem Weichkautschuk, mit Form-, Verschluss- oder Verbindungsstücken	t 1000 EUR	4 798 57 925	4 609 83 918	4 679 85 992	19
2219 40 300	Förderbänder und Treibriemen, aus vulkanisiertem Kautschuk - Keilriemen (Treibriemen)	t 1000 EUR	1 690 41 307	1 835 43 590	1 751 42 777	5
2219 40 500	- Förderbänder mit einer Breite von mehr als 20 cm	t 1000 EUR	12 573 64 620	13 206 63 505	13 906 66 253	8
2219 40 700	- Andere Treibriemen - - Synchrontreibriemen (Zahnriemen)	t 1000 EUR	654 .	759 .	830 .	4
2219 40 900	- - Andere Treibriemen (ohne Synchrontreibriemen)	t 1000 EUR	199 5 930	237 6 955	228 6 599	5
2219 50 500	Kautschutierte Gewebe (ohne Reifencordgewerbe) - Klebebänder, aus kautschutiertem Gewebe, mit einer Breite von 20 cm oder weniger	t 1000 EUR	2 603 26 069	3 041 30 479	29 776	5
2219 50 700	- Andere kautschutierte Gewebe, aus Gewirken oder Gestrickten u.a. gewebeähnlichen Erzeugnissen	t 1000 EUR	8 995 49 201	7 581 47 183	9 310 47 155	8
2219 60 000	Bekleidung und Bekleidungszubehör, aus vulkanisiertem Weichkautschuk	1000 EUR	.	.	.	3
2219 71 200	Waren aus Weichkautschuk, a.n.g.; Hartkautschuk und Waren daraus Waren zu hygienischen oder medizinischen Zwecken, aus Weichkautschuk, auch in Verbindung mit Hartkautschukteilen - Präservative	1000 St 1000 EUR	72 704 14 248	79 240 15 137	67 673 13 242	3
2219 71 500	- Sauger, Brusthütchen u. ä. Waren für Kleinkinder	t 1000 EUR	420 24 573	482 26 032	402 22 002	4



Melde-Nr.	Bezeichnung	Einheit	3. Vj 2012	2. Vj 2013	3. Vj 2013	3. Vj 2013 Anzahl der Unternehmen
1	2	3	4	5	6	7
2219 71 800	- Andere Waren zu hygienischen oder medizinischen Zwecken	t 1000 EUR	3 305 41 240	3 610 45 676	3 643 45 783	13
2219 72 000	Bodenbeläge und Fußmatten, aus vulkanisiertem Weichkautschuk (ohne solche aus Zellkautschuk)	t 1000 EUR	42 712 90 961	38 120 84 267	45 642 101 047	9
2219 73 100	Sonstige Waren aus Weichkautschuk, a.n.g.; Hartkautschuk in allen Formen, sowie Waren daraus; Bodenbeläge und Fußmatten, aus vulkanisiertem Zellkautschuk - Waren des technischen Bedarfs, aus vulkanisiertem Zellkautschuk, a.n.g.	t 1000 EUR	7 387 51 611	6 141 50 001	6 574 48 639	14
2219 73 210	- Radiergummi, Dichtungen, Fender u.a. aufblasbare Waren aus vulkanisiertem Weichkautschuk - - Radiergummi	t 1000 EUR	. .	. .	. .	1
2219 73 230	- - Dichtungen	t 1000 EUR	15 532 170 961	16 302 188 392	16 640 193 928	59
2219 73 300	- Fender, auch aufblasbar u.a. aufblasbare Waren (ohne aufblasbare Luftmatratzen, Boote, Flöße u.a. schwimmende Vorrichtungen sowie Waren zu hygienischen oder medizinischen Zwecken)	t 1000 EUR	. .	. .	. .	2
2219 73 430	- Kompensatoren für Rohrleitungen, Gummi-Metallverbindungen, aus vulkanisiertem Weichkautschuk - - Kompensatoren für Rohrleitungen	t 1000 EUR	. .	51 4 698	48 4 198	4
2219 73 450	- - Gummi-Metallteile für Kraftfahrzeuge	t 1000 EUR	32 150 269 104	31 783 275 448	32 935 278 836	26
2219 73 470	- - Formartikel für Kraftfahrzeuge	t 1000 EUR	11 288 120 709	11 289 123 722	11 503 124 830	32
2219 73 490	- - Andere Gummi-Metallteile	t 1000 EUR	6 048 76 235	5 682 69 436	5 042 66 052	34
2219 73 500	- Laufsohlen und Absätze aus Kautschuk	St 1000 EUR	. .	. .	. .	4
2219 73 605	- Andere Waren aus vulkanisiertem Weichkautschuk - - Formartikel für andere Zwecke	t 1000 EUR	6 003 82 171	5 987 83 824	6 104 82 604	48
2219 73 607	- - Walzenbezüge	t 1000 EUR	1 799 40 809	1 815 43 139	1 801 41 863	16
2219 73 608	- - Andere Waren für andere Zwecke, a.n.g.	t 1000 EUR	12 936 44 053	13 268 43 210	14 284 45 502	23
2219 73 790	- Hartkautschuk in allen Formen (einschl. Abfällen und Bruch); Waren aus Hartkautschuk	t 1000 EUR	1 517 5 676	1 313 5 517	1 642 6 216	7
Kunststoffwaren						
2221 10 500	Monofile mit einem größten Durchmesser von mehr als 1 mm, Stäbe, Stangen und Profile, nicht weiter bearbeitet, aus Kunststoffen - aus Polymeren des Ethylens darunter zum Absatz bestimmt	t 1000 EUR	* 20 650 74 784	. 24 144 81 015	. 20 763 76 010	20 20
2221 10 703	- aus Polymeren des Vinylchlorids - - Fenster- und Türprofile darunter zum Absatz bestimmt	t 1000 EUR	* 154 515 149 765 335 966	147 714 143 222 318 518	161 450 156 071 338 828	28 28
2221 10 709	- - Andere Stäbe, Stangen und Profile darunter zum Absatz bestimmt	t 1000 EUR	* 29 902 28 655 80 467	28 613 27 551 77 625	30 611 29 305 81 981	49 49
2221 10 903	- aus anderen Kunststoffen - - Fenster- und Türprofile darunter zum Absatz bestimmt	t 1000 EUR	* 7 705 7 705 37 744	8 079 8 079 41 823	8 772 8 772 45 041	14 14
2221 10 905	- - Andere Stäbe, Stangen und Profile, aus faserverstärkten Kunststoffen darunter zum Absatz bestimmt	t 1000 EUR	* 6 095 6 095 39 671	5 534 5 534 35 157	5 976 5 976 37 816	8 8
2221 10 909	- - Andere Stäbe, Stangen und Profile, aus anderen Kunststoffen darunter zum Absatz bestimmt	t 1000 EUR	* 16 158 16 132 83 467	14 784 14 741 79 384	14 830 14 791 78 690	43 43

Melde-Nr.	Bezeichnung	Einheit	3. Vj 2012	2. Vj 2013	3. Vj 2013	3. Vj 2013 Anzahl der Unternehmen
1	2	3	4	5	6	7
2221 21 300	Rohre, Schläuche und Formstücke sowie Verschluss- und Verbindungsstücke aus Kunststoffen Kunstdärme; Rohre und Schläuche, nicht biegsam, aus Kunststoffen - Kunstdärme aus gehärteten Eiweißstoffen oder aus Cellulosekunststoffen darunter zum Absatz bestimmt	t t 1000 EUR	* 3 584 3 584 61 066	3 883 3 883 65 654	3 762 3 762 63 417	7 7
2221 21 530	- Rohre und Schläuche, nicht biegsam, aus Polymeren des Ethylens, Propylens und des Vinylchlorids - - aus Polymeren des Ethylens darunter zum Absatz bestimmt	t t 1000 EUR	* . 50 441 131 570	. 51 249 133 221	52 548 52 244 135 596	30 30
2221 21 550	- - aus Polymeren des Propylens darunter zum Absatz bestimmt	t t 1000 EUR	* 22 504 22 504 66 759	24 883 24 883 74 059	24 105 24 105 70 820	20 20
2221 21 570	- - aus Polymeren des Vinylchlorids darunter zum Absatz bestimmt	t t 1000 EUR	* . 45 140 86 039	. 44 907 86 009	. 46 168 88 404	38 37
2221 21 705	- Rohre und Schläuche, nicht biegsam, aus anderen Kunststoffen - - aus faserverstärkten Kunststoffen darunter zum Absatz bestimmt	t t 1000 EUR	* 20 089 20 089 60 838	17 295 17 295 58 473	17 642 17 642 56 368	18 18
2221 21 709	- - aus anderen Kunststoffen darunter zum Absatz bestimmt	t t 1000 EUR	* . 6 023 24 490	. 5 789 26 025	. 5 786 25 106	23 23
2221 29 200	Rohre und Schläuche, biegsam; Form-, Verschluss- oder Verbindungsstücke, aus Kunststoffen - Rohre und Schläuche, biegsam, die einem Druck von 27,6 MPa oder mehr standhalten darunter zum Absatz bestimmt	t t 1000 EUR	* 912 912 15 079	1 053 1 053 14 755	920 920 13 564	4 4
2221 29 353	- Andere Rohre und Schläuche, biegsam, nicht verstärkt, aus Kunststoffen - - ohne Form-, Verschluss- oder Verbindungsstücke - - - aus Polymeren des Vinylchlorids darunter zum Absatz bestimmt	t t 1000 EUR	* 20 440 20 440 49 404	18 537 18 537 42 401	20 044 20 044 45 773	17 17
2221 29 355	- - - aus Polyamiden darunter zum Absatz bestimmt	t t 1000 EUR	* 1 252 1 252 15 790	2 364 2 364 21 921	2 001 2 001 20 482	11 11
2221 29 357	- - - aus Polymeren des Ethylens darunter zum Absatz bestimmt	t t 1000 EUR	* . 43 559 92 832	. 41 775 81 540	. 40 334 78 475	25 25
2221 29 359	- - - aus anderen Kunststoffen darunter zum Absatz bestimmt	t t 1000 EUR	* . 7 936 84 107	. 8 637 94 095	. 9 062 94 398	27 27
2221 29 370	- - mit Form-, Verschluss- oder Verbindungsstücken darunter zum Absatz bestimmt	t t 1000 EUR	* . . 10 113	7 157 7 157 14 455	7 886 7 886 15 493	7 7
2221 29 500	- Andere Rohre und Schläuche, biegsam, a.n.g. darunter zum Absatz bestimmt	t t 1000 EUR	* 8 853 8 853 67 758	11 131 11 131 71 574	11 113 11 113 74 943	22 22
2221 29 700	- Form-, Verschluss- oder Verbindungsstücke darunter zum Absatz bestimmt	t t 1000 EUR	* 13 326 12 321 162 825	14 662 13 656 195 660	15 601 14 381 190 442	61 60
2221 30 103	Tafeln, Platten, Folien, Filme, Bänder und Streifen, aus nicht geschäumten Kunststoffen, weder verstärkt noch geschichtet und ohne Unterlage - Tafeln, Folien u.ä., aus Polymeren des Ethylens - - mit einer Dicke von 0,125 mm oder weniger - - - mit einer Dichte von weniger als 0,94 darunter zum Absatz bestimmt	t t 1000 EUR	* 193 421 161 419 360 366	191 903 160 092 367 365	183 713 152 469 353 843	65 62
2221 30 105	- - - mit einer Dichte von 0,94 oder mehr darunter zum Absatz bestimmt	t t 1000 EUR	* 58 493 54 937 139 676	52 316 47 520 133 124	59 387 55 255 136 473	24 22

Melde-Nr.	Bezeichnung	Einheit	3. Vj 2012	2. Vj 2013	3. Vj 2013	3. Vj 2013 Anzahl der Unternehmen
1	2	3	4	5	6	7
2221 30 173	- - mit einer Dicke von mehr als 0,125 mm - - mit einer Dichte von weniger als 0,94 darunter zum Absatz bestimmt	t t 1000 EUR	* 43 046 42 423 90 055	43 393 42 944 90 885	37 710 37 233 81 852	25 25
2221 30 175	- - mit einer Dichte von 0,94 oder mehr darunter zum Absatz bestimmt	t t 1000 EUR	* 23 601 58 853	25 170 63 447	25 014 63 305	27 27
2221 30 210	- Tafeln, Folien u.ä., aus Polymeren des Propylens - mit einer Dicke von 0,1 mm oder weniger, biaxial orientiert darunter zum Absatz bestimmt	t t 1000 EUR	* 17 266 17 266 57 412	16 663 16 663 56 474	16 799 16 799 56 494	10 10
2221 30 230	- - Andere Tafeln, Folien u.ä., mit einer Dicke von 0,1 mm oder weniger darunter zum Absatz bestimmt	t t 1000 EUR	* 25 946 24 942 70 957	23 081 21 989 64 106	23 254 22 133 65 390	22 20
2221 30 250	- - Bänder, mit einer Dicke von mehr als 0,1 mm und einer Breite von mehr als 5 mm bis 20 mm, für Verpackungszwecke darunter zum Absatz bestimmt	t t 1000 EUR	* 7 247 7 247 15 577	7 574 7 574 15 772	7 413 7 413 15 250	5 5
2221 30 290	- - Andere Platten, Folien, Streifen und Bänder, mit einer Dicke von mehr als 0,1 mm darunter zum Absatz bestimmt	t t 1000 EUR	* 25 815 21 564 89 791	29 108 24 841 102 099	26 741 22 839 92 167	28 24
2221 30 303	- Tafeln, Folien u.ä., aus Polymeren des Styrols - mit einer Dicke von 1 mm oder weniger darunter zum Absatz bestimmt	t t 1000 EUR	* 24 545 12 748 23 930	29 443 18 032 46 721	27 186 17 694 46 421	15 10
2221 30 305	- - mit einer Dicke v. m. als 1 mm darunter zum Absatz bestimmt	t t 1000 EUR	* 40 420 32 729 90 172	40 201 31 621 87 329	41 306 33 016 90 768	19 18
2221 30 350	- Tafeln, Folien u.ä., aus Polymeren des Vinylchlorids - mit einem Gehalt an Weichmachern von 6 GHT oder mehr - - mit einer Dicke von 1 mm oder weniger darunter zum Absatz bestimmt	t t 1000 EUR	* 36 929 36 929 168 792	37 417 37 417 169 837	37 857 37 857 172 802	11 11
2221 30 360	- - mit einer Dicke von mehr als 1 mm darunter zum Absatz bestimmt	t t 1000 EUR	* 5 166 5 166 23 459	5 953 5 953 29 551	5 695 5 695 29 352	4 4
2221 30 370	- - mit einem Gehalt an Weichmachern von weniger als 6 GHT - - mit einer Dicke von 1 mm oder weniger darunter zum Absatz bestimmt	t t 1000 EUR	* 56 024 143 458	63 710 160 025	60 388 151 822	8 8
2221 30 380	- - mit einer Dicke von mehr als 1 mm darunter zum Absatz bestimmt	t t 1000 EUR	* 12 162 12 162 27 098	12 647 12 647 28 424	12 298 12 298 27 954	12 12
2221 30 530	- Tafeln, Folien u.ä., aus Polyme- thyl-Methacrylat und aus anderen Acrylpolymeren - - aus Polymethyl-Methacrylat darunter zum Absatz bestimmt	t t 1000 EUR	* 21 189 73 532	22 642 75 719	22 666 76 957	14 14
2221 30 590	- - aus anderen Acrylpolymeren darunter zum Absatz bestimmt	t t 1000 EUR	* 25 865	. .	. .	3 3
2221 30 610	- Tafeln, Folien u.ä., aus Poly- carbonaten, Polyethylenterephtha- lat, ungesättigten Polyestern und aus anderen Polyestern - - aus Polycarbonaten darunter zum Absatz bestimmt	t t 1000 EUR	* 4 714 27 636	5 288 28 344	5 439 22 366	17 17
2221 30 630	- - aus ungesättigten Polyestern darunter zum Absatz bestimmt	t t 1000 EUR	* . . . .	. . . .	. . . .	2 2
2221 30 650	- - aus Polyethylenterephthalat, mit einer Dicke von 0,35 mm oder weniger darunter zum Absatz bestimmt	t t 1000 EUR	* 9 890 34 380	11 128 36 162	10 950 33 822	9 9

Melde-Nr.	Bezeichnung	Einheit	3. Vj 2012	2. Vj 2013	3. Vj 2013	3. Vj 2013 Anzahl der Unternehmen
1	2	3	4	5	6	7
2221 30 670	- - aus Polyethylenterephthalat, mit einer Dicke von mehr als 0,35 mm darunter zum Absatz bestimmt	t t 1000 EUR	* 14 229 11 478 30 002	15 067 12 609 31 613	15 213 12 615 31 495	13 13
2221 30 690	- - aus anderen Polyestern darunter zum Absatz bestimmt	t t 1000 EUR	* 222 876	239 1 103	299 1 652	7 6
2221 30 700	- Folien, Bänder oder Streifen, Tafeln u.ä., aus Cellulose oder ihren chemischen Derivaten darunter zum Absatz bestimmt	t t 1000 EUR	* 1 366 1 366 11 100	1 572 1 572 11 994	1 423 1 423 10 919	7 7
2221 30 820	- Tafeln, Folien u.ä., aus anderen Kunststoffen - - aus Polyamiden, weder verstärkt noch geschichtet darunter zum Absatz bestimmt	t t 1000 EUR	* 8 085 41 241	9 229 40 336	8 271 37 840	10 10
2221 30 860	- - aus Polyvinylbutyral, Amino- harzen, Phenolharzen und aus Additions-, Kondensations- polymerisations- und Umlagerungspolymerisations- erzeugnissen, auch chemisch modifiziert darunter zum Absatz bestimmt	t t 1000 EUR	* 13 794 13 794 69 706	14 392 14 392 68 146	13 820 13 820 62 059	10 10
2221 30 900	- Andere Tafeln, Folien u.ä. aus anderen Kunststoffen, weder verstärkt noch geschichtet darunter zum Absatz bestimmt	t t 1000 EUR	* 31 793 30 148 112 381	27 292 25 949 108 672	30 015 29 325 118 484	24 23
2221 41 200	- Andere Tafeln, Platten, Folien, Filme, Bänder und Streifen, aus Zellkunststoff - aus Polymeren des Styrols darunter zum Absatz bestimmt	t t 1000 EUR	* 79 503 233 550	72 127 220 445	77 712 230 008	44 43
2221 41 300	- aus Polymeren des Vinylchlorids darunter zum Absatz bestimmt	t t 1000 EUR	* 11 946 11 946 38 882	12 949 12 949 41 043	11 700 11 700 37 527	15 15
2221 41 500	- aus Polyurethanen darunter zum Absatz bestimmt	t t 1000 EUR	* 68 032 284 912	65 835 282 546	70 026 296 387	69 69
2221 41 700	- aus regenerierter Cellulose darunter zum Absatz bestimmt	t t 1000 EUR	* . . .	. . .	. . .	2 2
2221 41 800	- aus Epoxidharzen u.a. Zellkunst- stoffen darunter zum Absatz bestimmt	t t 1000 EUR	* 1 489 19 419	1 214 16 535	1 454 19 449	15 15
2221 42 303	- Andere Tafeln, Platten, Folien, Filme, Bänder und Streifen, aus Polyester (ohne solche aus Zellkunststoff) - aus faserverstärktem Polyester darunter zum Absatz bestimmt	t t 1000 EUR	* 18 957 54 133	19 745 55 552	19 671 55 517	13 13
2221 42 307	- aus anderem Polyester darunter zum Absatz bestimmt	t t 1000 EUR	* . . .	. . .	. . .	2 2
2221 42 500	- Andere Tafeln, Platten, Folien, Filme, Bänder und Streifen, aus Phenolharzen (ohne solche aus Zellkunststoff) darunter zum Absatz bestimmt	t t 1000 EUR	* 4 277 20 651	4 043 20 229	3 872 20 307	8 8
2221 42 750	- Andere Tafeln, Platten, Folien, Filme, Bänder und Streifen, aus Aminoharzen und aus anderen Polymerisationserzeugnissen - Hochdruckschichtpressstoffe mit Dekorschicht auf einer oder beiden Seiten, aus Aminoharzen, geschichtet darunter zum Absatz bestimmt	t t 1000 m² t 1000 m² 1000 EUR	* 19 764 13 234 14 833 9 083 60 590	19 453 12 777 14 832 8 853 58 998	19 160 12 661 14 750 8 892 58 662	12 12 12 12
2221 42 790	- Andere Tafeln, Folien u.ä., aus Aminoharzen und aus anderen Polymerisationserzeugnissen darunter zum Absatz bestimmt	t 1000 m² t 1000 m² 1000 EUR	* . 3 766 18 041 19 290	. . 4 077 22 414 21 626	. . 4 285 19 777 21 721	9 9 9 9

Melde-Nr.	Bezeichnung	Einheit	3. Vj 2012	2. Vj 2013	3. Vj 2013	3. Vj 2013 Anzahl der Unternehmen
1	2	3	4	5	6	7
2221 42 801	Andere Tafeln, Platten, Folien, Filme, Bänder und Streifen (ohne solche aus Zellkunststoff, Kondensationspolymerisations-, Umlagerungspolymerisations- und Additionspolymerisations- erzeugnissen) - aus Polyvinylchlorid/Polyethylen darunter zum Absatz bestimmt	t t 1000 EUR	* . 58 843	. . 61 541	. . 62 875	8 8
2221 42 803	- aus Polyamid/Polyethylen darunter zum Absatz bestimmt	t t 1000 EUR	* . 35 955 149 689	. . 39 473 162 149	. . 38 222 159 112	14 14
2221 42 805	- aus Polypropylen/Polyethylen darunter zum Absatz bestimmt	t t 1000 EUR	* 9 190 9 190 38 114	9 119 9 119 39 326	8 194 8 194 35 265	21 21
2221 42 807	- aus Polyethylen/Polyethylen- terephthalat darunter zum Absatz bestimmt	t t 1000 EUR	* 22 231 22 231 64 228	23 082 23 082 69 827	21 348 21 348 64 778	12 12
2221 42 809	- aus anderen Verbunden darunter zum Absatz bestimmt	t t 1000 EUR	* . 38 614 139 307	. . 39 228 142 434	. . 39 297 143 151	27 27
2222 11 002	Verpackungsmittel aus Kunststoffen Säcke, Beutel (einschl. Tüten), aus Polymeren des Ethylens - mit einem Gewicht von 120 g/m² oder weniger	t 1000 EUR	49 793 155 871	46 815 147 479	46 678 148 024	53
2222 11 003	- Mülltonnensäcke mit einem Gewicht von 120 g/m² oder weniger	t 1000 EUR	2 446 4 384	528 1 633	324 1 022	7
2222 11 005	- Sehr strapazierfähige Beutel mit einem Gewicht von mehr als 120 g/m²	t 1000 EUR	14 216 57 413	12 896 55 618	13 541 58 366	25
2222 11 006	- Tragebeutel	t 1000 EUR	21 509 46 265	20 764 45 957	19 754 43 200	15
2222 11 007	- Andere Säcke und Beutel (einschl. Tüten)	t 1000 EUR	40 203 88 985	39 082 89 700	40 363 93 170	19
2222 12 003	Säcke, Beutel (einschl. Tüten), aus Polyvinylchlorid und anderen Kunst- stoffen (ohne solche aus Polymeren des Ethylens) - mit einem Gewicht von 120 g/m² oder weniger	t 1000 EUR	3 812 18 898	3 249 16 414	3 337 17 271	13
2222 12 007	- Sehr strapazierfähige Beutel mit einem Gewicht von mehr als 120 g/m²	t 1000 EUR	565 2 369	497 1 994	. 1 975	3
2222 12 008	- Andere Säcke und Beutel (einschl. Tüten)	t 1000 EUR	4 236 11 081	. 10 539	. 10 604	5
2222 13 000	Dosen, Kisten, Verschlüsse u.ä. Waren, aus Kunststoffen	t 1000 EUR	105 446 357 935	119 021 381 329	121 634 385 961	136
2222 14 503	Ballons, Flaschen, Flakons u.ä. Waren, aus Kunststoffen - mit einem Fassungsvermögen von 2 l oder weniger - - aus Polyethylen	1000 St 1000 EUR	2 354 431 174 164	2 269 122 174 490	2 406 248 179 768	46
2222 14 505	- - aus Polypropylen	1000 St 1000 EUR	262 688 30 634	352 372 35 927	308 845 32 038	19
2222 14 507	- - aus Polyvinylchlorid	1000 St 1000 EUR	51 658 3 523	. 2 832	48 370 3 391	7
2222 14 509	- - aus anderen Kunststoffen	1000 St 1000 EUR	1 616 250 81 283	1 705 579 90 513	1 730 700 89 640	25
2222 14 703	- mit einem Fassungsvermögen von mehr als 2 l - - aus Polyethylen	1000 St 1000 EUR	17 516 19 506	18 418 21 165	18 285 20 925	13
2222 14 709	- - aus anderen Kunststoffen	1000 St 1000 EUR	78 733 59 308	80 278 58 247	85 908 60 001	8
2222 19 100	Andere Verpackungsmittel aus Kunststoff - Spulen, Spindeln, Hülsen u.ä. Warenträger, Stöpsel, Deckel, Kapseln u.ä. Verschlüsse, Netze, aus Kunststoffen - - Spulen, Spindeln, Hülsen u.ä. Warenträger	t 1000 EUR	22 555 114 914	21 138 109 782	22 473 116 186	59

Melde-Nr.	Bezeichnung	Einheit	3. Vj 2012	2. Vj 2013	3. Vj 2013	3. Vj 2013 Anzahl der Unternehmen
1	2	3	4	5	6	7
2222 19 200	- - Verschluss- oder Flaschenkapseln	t 1000 EUR	3 656 21 012	3 101 19 871	3 210 20 161	19
2222 19 300	- - Stöpsel, Deckel u.a. Verschlüsse	t 1000 EUR	94 083 360 484	99 600 384 094	99 887 391 122	105
2222 19 400	- - Gespritzte Netze in Schlauchform	t 1000 EUR	.	.	.	1
2222 19 901	- - Andere Transport- oder Verpackungsmittel, aus Kunststoffen	1000 St 1000 EUR	3 568 14 732	3 822 17 916	4 337 17 389	6
2222 19 902	- - Sicherheitsbehälter für den Transport von Gefahrgut	1000 St 1000 EUR	1 989 27 087	2 081 28 324	1 992 28 888	13
2222 19 903	- - Fässer mit einem Fassungsvermögen von 5 bis 300 l	1000 St 1000 EUR	38 510 82 817	39 614 84 458	40 695 86 472	32
2222 19 904	- - Andere Transportbehälter mit einem Fassungsvermögen von 5 bis 300 l	1000 St 1000 EUR	2 118	34 3 645	29 3 329	7
2222 19 906	- - Fässer mit einem Fassungsvermögen über 300 l	1000 St 1000 EUR	.	.	.	4
2222 19 907	- - Andere Transportbehälter mit einem Fassungsvermögen über 300 l	1000 St 1000 EUR	788 76 357	824 77 881	834 80 870	8
2222 19 908	- - aus anderen Kunststoffen	1000 St 1000 EUR	2 574 58 332	2 766 62 190	3 057 66 419	10
2222 19 909	- - Müll- und Abfalltransportbehälter	1000 St 1000 EUR	125 345	122 143	126 052	76
2223 11 550	- - Andere Transport- und Verpackungsmittel, a.n.g.	1000 EUR				
2223 11 550	Baubedarfsartikel aus Kunststoffen					
2223 11 550	Bodenbeläge, Wand- oder Deckenverkleidungen, aus Kunststoffen					
2223 11 550	- aus Polymeren des Vinylchlorids					
2223 11 550	- - bestehend aus einem Träger, mit Polyvinylchlorid getränkt, bestrichen oder überzogen	1000 m² 1000 EUR	7 759 22 275	7 240 23 389	8 672 27 313	4
2223 11 590	- - Andere Bodenbeläge, Wand- oder Deckenverkleidungen	1000 m² 1000 EUR	2 973 23 713	3 820 37 436	3 289 32 868	7
2223 11 900	- Andere Bodenbeläge, Wand- oder Deckenverkleidungen aus anderen Kunststoffen	1000 m² 1000 EUR	4 652 17 612	4 020 16 762	4 008 16 912	12
2223 12 500	Badewannen, Duschen, Waschbecken, Bidets, Klosettschüsseln, -sitze und -deckel, Spülkästen u.ä. Waren zu sanitären oder hygienischen Zwecken, aus Kunststoffen					
2223 12 500	- Badewannen, Duschen und Waschbecken	1000 St 1000 EUR	272 42 195	300 44 361	272 40 488	19
2223 12 700	- Klosettsitze und -deckel	1000 St 1000 EUR	606 8 440	639 8 851	620 8 759	6
2223 12 900	- Bidets, Klosettschüsseln, Spülkästen u.ä. Waren zu sanitären oder hygienischen Zwecken	1000 St 1000 EUR	1 886 77 174	2 040 90 308	1 880 80 913	18
2223 13 003	Tanks, Bottiche, Sammel- u.ä. Behälter; Behälter für den Baubedarf (ohne Fässer und Transportbehälter), mit einem Fassungsvermögen von mehr als 300 l, aus Kunststoffen					
2223 13 003	- aus faserverstärkten Kunststoffen	1000 St 1000 EUR	5 10 407	4 10 470	5 13 210	17
2223 13 007	- aus anderen Kunststoffen	1000 St 1000 EUR	48 23 648	42 22 522	49 28 120	34
2223 14 505	Türen, Fenster und deren Rahmen, Verkleidungen und Schwellen; Fensterläden, Jalousien u.ä. Waren und Teile dafür, aus Kunststoffen					
2223 14 505	- Fenster und deren Rahmen, Verkleidungen, Fensterbänke	1000 St 1000 EUR	3 273 815 662	2 869 723 964	3 287 834 861	373
2223 14 507	- Türen und deren Rahmen, Verkleidungen und Schwellen	1000 St 1000 EUR	149 108 908	132 98 565	152 114 344	152
2223 14 700	- Fensterläden, Jalousien (einschl. Jalousetten) u.ä. Waren, Teile dafür	1000 St 1000 EUR	3 860 108 567	4 485 103 805	4 451 120 707	98

Melde-Nr.	Bezeichnung	Einheit	3. Vj 2012	2. Vj 2013	3. Vj 2013	3. Vj 2013 Anzahl der Unternehmen
1	2	3	4	5	6	7
2223 15 000	Linoleum; Fußbodenbeläge, aus einer Spinnstoffunterlage mit einer Deckschicht oder einem Überzug bestehend, auch zugeschnitten	1000 m² 1000 EUR	.	.	.	3
	Beschläge, Dübel, Außen- und Innenwandverkleidungen und andere Baubedarfsartikel aus Kunststoffen, a.n.g.		.	.	.	
	- Beschläge u.ä. Waren des Baubedarfs zur bleibenden Befestigung an Türen, Fenstern, Treppen, Wänden oder anderen Gebäudeteilen					
	- - Außenwandverkleidungen, Platten, Nut- und Federprofile					
2223 19 501	- - - aus faserverstärkten Kunststoffen	t 1000 EUR	.	477	500	4
			2 156	1 831	1 940	
2223 19 502	- - - aus anderen Kunststoffen	t 1000 EUR	9 076	7 887	8 485	18
			29 954	30 899	34 214	
2223 19 505	- - Innenwandverkleidungen	t 1000 EUR	5 907	5 322	5 840	8
			21 645	19 895	20 971	
	- - Baubedarfsartikel (z.B. Beschläge und Dachelemente, Dachoberlichter, Rahmen für Dachoberlichter, Balkonverkleidungen)					
2223 19 508	- - - aus faserverstärkten Kunststoffen	t 1000 EUR	3 041	3 264	4 163	7
			23 239	25 567	31 248	
2223 19 509	- - - aus anderen Kunststoffen	t 1000 EUR	6 949	6 766	7 894	27
			72 788	67 008	82 773	
	- Andere Baubedarfsartikel, aus Kunststoffen, a.n.g.					
2223 19 905	- - Dübel u.a. Wandbefestigungsartikel	t 1000 EUR	3 918	4 434	4 745	12
			32 642	31 457	33 149	
2223 19 909	- - Andere Baubedarfsartikel, a.n.g.	t 1000 EUR	40 704	41 418	45 452	82
			135 080	133 264	146 592	
2223 20 000	Vorgefertigte Gebäude aus Kunststoffen	m² St 1000 EUR	932	586	765	3
			36	29	29	3
			.	.	.	
	Sonstige Kunststoffwaren					
2229 10 000	Bekleidung und Bekleidungszubehör (einschl. Handschuhen), aus Kunststoffen	1000 EUR	4 125	3 951	4 171	10
	Haushalts-, Hygiene- und Toilettengegenstände, Waren des technischen Bedarfs, Büro- oder Schulartikel u.a. Waren, aus Kunststoffen					
	Tafeln, Platten, Folien, Filme, Bänder, Streifen, selbstklebend, in Rollen mit einer Breite von 20 cm oder weniger, aus Kunststoffen					
2229 21 300	- Bänder, Streifen, mit nicht vulkanisiertem Natur- oder synthetischem Kautschuk bestrichen	t t 1000 EUR	*	18 881	20 864	11
	darunter zum Absatz bestimmt			20 864	20 572	11
			121 406	127 069	124 148	
2229 21 500	- Tafeln, Platten, Folien, Filme, aus Polyester und aus Kondensationspolymerisations- und Umlagerungspolymerisationserzeugnissen	t t 1000 EUR	*	.	.	6
	darunter zum Absatz bestimmt			593	652	5
			3 428	3 041	3 261	
2229 21 700	- Tafeln, Platten, Folien, Filme, aus Polymeren des Vinylchlorids und aus anderen Additionspolymerisationserzeugnissen	t t 1000 EUR	*	1 587	2 121	5
	darunter zum Absatz bestimmt			2 121	1 541	5
			8 326	10 281	7 839	
2229 21 900	- Andere Tafeln, Platten, Folien, Filme, in Rollen mit einer Breite von 20 cm oder weniger, aus anderen Kunststoffen	t t 1000 EUR	*	.	.	13
	darunter zum Absatz bestimmt			6 241	6 368	13
			59 519	67 044	67 720	

Melde-Nr.	Bezeichnung	Einheit	3. Vj 2012	2. Vj 2013	3. Vj 2013	3. Vj 2013 Anzahl der Unternehmen
1	2	3	4	5	6	7
2229 22 300	Andere Tafeln, Platten, Folien, Filme, Bänder, Streifen u.a. flache Erzeugnisse, selbstklebend, aus Kunststoffen - weiter als nur oberflächenbearbeitet oder anders als nur quadratisch oder rechteckig zugeschnitten (z.B. mit abgerundeten Ecken oder rund) darunter zum Absatz bestimmt	t t 1000 EUR	* 3 694 3 694 47 627	3 530 3 530 46 721	3 396 3 396 44 809	17 17
2229 22 500	- aus Kondensationspolymerisations- und Umlagerungspolymerisationserzeugnissen darunter zum Absatz bestimmt	t t 1000 EUR	* . . 12 182	. . 13 041	. . 15 153	4 4
2229 22 700	- aus Additionspolymerisationserzeugnissen darunter zum Absatz bestimmt	t t 1000 EUR	* . . 24 672	. . 24 554	. . .	2 2
2229 22 900	- Andere Tafeln, Platten, Folien, Filme, Bänder, Streifen, u.a. flache Erzeugnisse, selbstklebend, mit einer Breite von mehr als 20 cm, aus Kunststoffen darunter zum Absatz bestimmt	t t 1000 EUR	* . 7 629 47 922	. . 8 527 51 533	. . 8 163 51 757	16 16
2229 23 201	Geschirr, andere Haushalts- oder Hauswirtschaftsartikel, Hygiene- und Toilettengegenstände, aus Kunststoffen - Geschirr u.a. Artikel für den Tisch- oder Küchengebrauch - - Lebensmittelbehälter	t 1000 EUR	2 281 14 028	2 370 15 100	2 762 15 948	11
2229 23 209	- - Anderes Geschirr u.a. Artikel für den Tisch- oder Küchengebrauch (einschl. Tischtücher)	t 1000 EUR	24 239 77 544	25 763 82 369	25 082 80 032	45
2229 23 500	- Andere Haushalts- oder Hauswirtschaftsartikel und Toilettenartikel, aus regenerierter Cellulose	t 1000 EUR	1 979 .	. .	. .	3
2229 23 905	- - Andere Toiletten- und Hygieneartikel	t 1000 EUR	2 906 28 778	2 828 30 559	2 763 31 832	39
2229 23 909	- - Andere Haushaltsartikel	t 1000 EUR	18 424 86 173	21 009 95 956	18 281 82 922	82
2229 24 000	Teile für Beleuchtungskörper, Werbeleuchten, Leuchtschilder, beleuchtete Namensschilder, aus Kunststoffen	1000 EUR	18 453	15 411	17 728	41
2229 25 003	Büro- oder Schulartikel, aus Kunststoffen - Schreib- oder Zeichenutensilien - - Radiergummi aus Kunststoff	t 1000 EUR	340 2 372	697 3 220	392 2 256	4
2229 25 004	- - Andere Schreib- oder Zeichenutensilien (ohne Lineale)	t 1000 EUR	440 3 946	553 5 608	436 4 393	9
2229 25 007	- Ringhefte, Aktentaschen, Schnellhefter	t 1000 EUR	4 185 30 853	4 106 29 999	3 795 27 738	23
2229 25 009	- Andere Büro-, oder Schulartikel	t 1000 EUR	4 724 19 104	4 764 20 573	4 065 17 707	36
2229 26 103	Beschläge, Statuetten und andere Ziergegenstände, Abwassersiebe und andere Waren aus Kunststoffen - Beschläge für Möbel, Karosserien u.dgl. - - Innenbeschläge für Möbel	t 1000 EUR	2 936 34 475	3 365 36 364	3 203 36 361	25
2229 26 105	- - Außenbeschläge für Möbel	t 1000 EUR	499 5 696	488 3 401	447 3 260	8
2229 26 109	- - Beschläge für Karosserien u.dgl.	t 1000 EUR	1 862 16 744	1 988 18 211	1 982 18 107	9
2229 26 200	- Statuetten u.a. Ziergegenstände	t 1000 EUR	213 2 532	245 2 938	142 2 363	5
2229 26 300	- Schmutzkörbe u.ä. Abwassersiebe, für Kanalisationsabflüsse	t 1000 EUR	. 1 514	. 1 161	. 1 116	5



Melde-Nr.	Bezeichnung	Einheit	3. Vj 2012	2. Vj 2013	3. Vj 2013	3. Vj 2013 Anzahl der Unternehmen
1	2	3	4	5	6	7
2229 29 100	Andere Waren aus Kunststoff - Frisierkämmen, Einsteckkämmen, Haarspangen u.dgl., aus Hartkautschuk oder Kunststoff	kg 1000 EUR	.	.	.	1
2229 29 200	- Laufsohlen und Absätze aus Kunststoff	1000 St 1000 EUR	12 576 13 291	15 288 18 316	14 762 16 863	9
2229 29 500	- Andere aus Kunststofffolien hergestellte Waren	t 1000 EUR	6 115 35 325	7 335 38 905	7 051 40 614	38
2229 29 903	- - Andere Waren aus Kunststoffen und aus anderen Stoffen als deren Primärformen, a.n.g. - - Schilder, Verkehrszeichen, Buchstaben u.ä., aus Kunststoffen	t 1000 EUR	2 349 28 830	2 347 26 422	2 569 29 533	52
2229 29 909	- - - Andere Waren aus Kunststoffen u. aus anderen Stoffen als deren Primärformen, a.n.g. (ohne Schilder, Verkehrszeichen, Buchstaben u.ä., aus Kunst- stoffen), einschl. Wasser- matratzen	t 1000 EUR	117 195 809 578	133 045 881 663	129 311 865 588	485
2229 91 103	Technische Teile aus Kunststoffen - für Maschinenbauerzeugnisse - - aus faserverstärkten Kunststoffen	t 1000 EUR	13 574 103 397	13 986 118 081	14 234 118 665	104
2229 91 107	- - - aus anderen Kunststoffen	t 1000 EUR	39 118 343 944	40 514 359 647	39 665 365 357	283
2229 91 250	- - für Elektrowerkzeuge, Haushalts- geräte, Bild-, Tonaufnahme- und -wiedergabegeräte, Sendergeräte, elektrische Schaltgeräte u.ä. elektrotechnische Erzeugnisse - - für elektromechanische Haus- haltungsgeräte, Elektrowärme- geräte für den Haushalt	t 1000 EUR	19 925 132 256	20 943 140 651	21 780 143 353	122
2229 91 270	- - - für Bild- und Tonaufnahme- und -wiedergabegeräte	t 1000 EUR	2 075 5 913	1 787 5 562	2 152 6 817	21
2229 91 302	- für Sendergeräte, Funkgeräte, Rundfunk- und Fernsehgeräte - - aus faserverstärkten Kunststoffen	t 1000 EUR	290 4 796	315 4 810	349 5 212	16
2229 91 304	- - - aus anderen Kunststoffen	t 1000 EUR	1 894 24 023	1 955 22 801	1 983 22 462	34
2229 91 403	- für elektrische Geräte zum Schließen, Unterbrechen, Schüt- zen, Verbinden von elektrischen Stromkreisen; für Tafeln u.ä., für die Stromverteilung und für elek- tronische integrierte Schaltungen - - aus faserverstärkten Kunststoffen	t 1000 EUR	6 253 44 404	6 146 45 335	5 963 44 700	61
2229 91 407	- - - aus anderen Kunststoffen	t 1000 EUR	4 879 59 790	5 304 61 871	5 433 62 329	81
2229 91 502	- für Schienenfahrzeuge - - aus faserverstärkten Kunststoffen	t 1000 EUR	1 527 9 002	1 599 10 570	1 949 11 398	14
2229 91 506	- - - aus anderen Kunststoffen	t 1000 EUR	3 598	3 786	3 858	8
2229 91 603	- für Straßenfahrzeuge - - aus faserverstärkten Kunststoffen	t 1000 EUR	41 306 457 675	42 583 497 955	42 131 493 698	187
2229 91 607	- - - aus anderen Kunststoffen	t 1000 EUR	163 501 1 307 740	180 700 1 446 585	174 593 1 425 634	396
2229 91 803	- für Luft- und Raumfahrzeuge - - aus faserverstärkten Kunststoffen	t 1000 EUR	153 16 946	169 20 362	168 19 186	11
2229 91 807	- - - aus anderen Kunststoffen	t 1000 EUR	645 11 846	852 13 924	1 065 13 658	14

Melde-Nr.	Bezeichnung	Einheit	3. Vj 2012	2. Vj 2013	3. Vj 2013	3. Vj 2013 Anzahl der Unternehmen
1	2	3	4	5	6	7
2229 91 930	- für andere elektrotechnische Erzeugnisse; für optische, foto- od. kinematografische Instrumente; Mess-, Prüf- od. Präzisionsinstrumente; medizinische und chirurgische Instrumente, Apparate und Geräte	t	20 386	20 349	20 925	153
2229 91 970	- - für andere elektrotechnische Erzeugnisse	1000 EUR	168 495	170 635	171 637	
2229 91 970	- - für optische, foto- oder kinematografische Instrumente; Mess-, Prüf- oder Präzisionsinstrumente; medizinische und chirurgische Instrumente, Apparate und Geräte	t	11 713	11 827	12 471	130
		1000 EUR	160 575	172 604	174 242	
2298 00 000	Schneide-, Gewindeschneide-, Beschichtungsleistungen, metallische Vakuumplattierungen u.a. Bearbeitungsleistungen an Kunststoffteilen und -oberflächen	1000 EUR	137 528	152 101	148 843	85
2299 99 000	Veredlung von Erzeugnissen dieser Güterabteilung	1000 EUR	314 392	324 280	372 193	139

Melde-Nr.	Bezeichnung	Einheit	3. Vj 2012	2. Vj 2013	3. Vj 2013	3. Vj 2013 Anzahl der Unternehmen
1	2	3	4	5	6	7
	Glas und Glaswaren, Keramik, bearbeitete Steine und Erden					
	Glas und Glaswaren					
	Flachglas (ohne veredeltes und bearbeitetes Flachglas)					
	Gegossenes, gewalztes, gezogenes oder geblasenes Glas in Platten, Tafeln oder Profilen, auch mit absorbierender oder reflektierender Schicht, jedoch nicht anders bearbeitet					
2311 11 100	- Gegossenes oder gewalztes Glas in Platten oder Tafeln	1000 m <sup>2</sup>	2 040	1 323	1 142	9
	- - nicht mit Drahteinlagen oder dgl. verstärkt, aus optischem Glas, gefärbt, undurchsichtig u.ä.	t	19 124	12 735	12 058	9
2311 11 300	- - mit Drahteinlagen oder dgl. verstärkt; Profile aus gegossenem oder gewalztem Glas	1000 EUR	13 990	11 318	10 803	
		t	4 962	4 838	5 183	6
2311 11 500	- Gezogenes oder geblasenes Glas, in Tafeln	1000 EUR	3 635	3 725	4 306	
		1000 m <sup>2</sup>	.	301	334	7
		t	2 149	3 177	3 779	7
		1000 EUR	13 090	12 784	13 738	
	Feuerpoliertes Glas (float-glass), geschliffenes oder poliertes Glas, in Platten oder Tafeln, auch mit absorbierender oder reflektierender Schicht, jedoch nicht anders bearbeitet					
2311 12 120	- nicht mit Drahteinlagen, mit absorbierender o.ä. Schicht	1000 m <sup>2</sup>	*	.	.	3
	- - mit nicht reflektierender Schicht	t	*	.	.	3
	darunter zum Absatz bestimmt	1000 m <sup>2</sup>	.	.	.	3
		t	.	.	.	3
		1000 EUR	.	.	.	
2311 12 140	- - mit absorbierender u.ä. Schicht	1000 m <sup>2</sup>	*	13 871	12 264	6
	- - mit einer Dicke von 3,5 mm oder weniger	t	*	81 269	66 754	6
	darunter zum Absatz bestimmt	1000 m <sup>2</sup>		13 871	12 264	6
		t		81 269	66 754	6
		1000 EUR		36 970	31 829	
2311 12 170	- - - mit einer Dicke von mehr als 3,5 mm	1000 m <sup>2</sup>	*	.	.	16
	darunter zum Absatz bestimmt	t	*	.	.	16
		1000 m <sup>2</sup>		22 099	27 788	15
		t		244 603	311 399	15
		1000 EUR		90 721	114 905	
2311 12 300	- Anderes feuerpoliertes Glas, nicht mit Drahteinlagen, in der Masse gefärbt, undurchsichtig, überfangen oder nur geschliffen	1000 m <sup>2</sup>	*	15	12	3
	darunter zum Absatz bestimmt	t	*	.	157	3
		1000 m <sup>2</sup>		15	12	3
		t		.	157	3
		1000 EUR		.	468	
2311 12 900	- Anderes feuerpoliertes Glas, auch mit Drahteinlagen	1000 m <sup>2</sup>	*	.	.	6
	darunter zum Absatz bestimmt	t	*	.	.	6
		1000 m <sup>2</sup>		.	.	6
		t		.	.	6
		1000 EUR		.	.	
	Veredeltes und bearbeitetes Flachglas					
	Optisches und anderes Glas, gebogen oder anders bearbeitet, jedoch weder gerahmt noch in Verbindung mit anderen Stoffen					
2312 11 500	- Optisches Glas	t	.	.	.	7
		1000 EUR	.	13 948	.	
2312 11 900	- Anderes Glas	t	51 014	46 461	48 795	33
		1000 EUR	100 129	94 314	99 508	
2312 12 100	Sicherheitsglas - Einschichten-Sicherheitsglas, vorgespannt, für Fahrzeuge	1000 m <sup>2</sup>	1 429	1 826	1 787	4
		1000 EUR	25 747	29 695	28 504	
2312 12 300	- Anderes Einschichten- Sicherheitsglas, vorgespannt	1000 m <sup>2</sup>	4 385	3 731	4 064	53
		1000 EUR	84 450	74 720	76 898	

Melde-Nr.	Bezeichnung	Einheit	3. Vj 2012	2. Vj 2013	3. Vj 2013	3. Vj 2013 Anzahl der Unternehmen
1	2	3	4	5	6	7
2312 12 500	- Mehrschichten-Sicherheitsglas (Verbundglas), für Fahrzeuge	t 1000 m² 1000 EUR	. . . .	. . 41 630	. . .	4 4
2312 12 700	- Anderes Mehrschichten-Sicherheitsglas (Verbundglas)	1000 m² 1000 EUR	6 005 116 702	5 200 104 028	6 714 123 652	51
2312 13 300	Mehrschichtige Isolierverglasungen; Spiegel aus Glas - Mehrschichten-Isolierverglasungen	1000 m² 1000 EUR	6 642 298 994	5 766 257 680	6 520 297 928	128
2312 13 500	- Rückspiegel für Fahrzeuge	1000 St 1000 EUR	6 385 56 021	5 804 59 656	5 367 53 956	7
2312 13 900	- Andere Spiegel, auch gerahmt	t 1000 m² 1000 EUR	20 621 2 544 22 892	14 380 1 745 15 239	12 222 1 513 12 567	19 19
2312 99 000	Veredlung und Bearbeitung von Flachglas	1000 EUR	37 234	37 329	39 381	41
	Hohlglas					
	Haushaltskonservengläser; Behältnisse zu Transport- oder Verpackungszwecken, aus Glas (ohne Ampullen)					
2313 11 100	- Haushaltskonservengläser; Stopfen, Deckel u.a. Verschlüsse, aus Glas	t 1000 EUR	232 958 95 598	186 077 78 810	227 670 96 140	6
2313 11 200	- Behältnisse aus Hohlglas (ohne Haushaltskonservengläser)	1000 St t 1000 EUR	- - -	- - -	. . .	1 1
2313 11 300	- Behältnisse aus Glas, mit einem Nenninhalt von 2,5 l oder mehr (ohne Haushaltskonservengläser)	1000 St t 1000 EUR	. . .	. . .	. . .	2 2
	- Flaschen u.a. Behältnisse zu Transport- und Verpackungs- zwecken, für Nahrungsmittel und Getränke, mit einem Nenninhalt von weniger als 2,5 l					
2313 11 400	- - aus nicht gefärbtem Glas	1000 St t 1000 EUR	776 615 240 443 90 218	749 549 242 605 92 698	741 070 238 851 91 215	13 13
2313 11 500	- - aus gefärbtem Glas	1000 St t 1000 EUR	1 399 257 423 785 143 835	1 437 417 429 274 145 126	1 450 149 441 951 148 376	8 8
2313 11 600	- - Andere Behältnisse für Nahrungsmittel und Getränke, mit einem Nenninhalt von weniger als 2,5 l	1000 St t 1000 EUR	123 096 19 201 8 201	82 657 11 402 5 344	. . .	2 2
2313 11 700	- Behältnisse aus Glas für pharma- zeutische Erzeugnisse, mit einem Nenninhalt von weniger als 2,5 l	1000 St t 1000 EUR	648 417 57 495 48 527	718 159 62 213 54 253	804 013 71 859 62 755	11 11
	- Behältnisse zu Transport- oder Verpackungszwecken aus Glas, für andere Erzeugnisse, mit einem Nenninhalt von weniger als 2,5 l					
2313 11 801	- - aus Glasröhren, mit einer Wandstärke von weniger als 1 mm	1000 St t 1000 EUR	153 305 . 11 457	179 855 . 13 464	176 204 . 13 654	4 4
2313 11 809	- - Andere Behältnisse zu Trans- port oder Verpackungszwecken für andere Erzeugnisse	1000 St t 1000 EUR	237 876 28 098 29 408	245 355 30 300 31 192	257 536 32 079 30 767	6 6
	Trinkgläser aus Bleikristall und aus anderem Glas					
2313 12 200	- aus Bleikristall, handgefertigt (manuelle Glasentnahme)	1000 St t 1000 EUR	24 14 376	19 11 303	27 16 394	3 3
2313 12 400	- aus Bleikristall, mechanisch gefertigt (mechanische Glasentnahme)	1000 St t 1000 EUR	. . .	. . .	. . .	1 1
2313 12 600	- aus vorgespanntem Glas	1000 St t 1000 EUR	. . .	. . .	. . .	3 3

Melde-Nr.	Bezeichnung	Einheit	3. Vj 2012	2. Vj 2013	3. Vj 2013	3. Vj 2013 Anzahl der Unternehmen
1	2	3	4	5	6	7
2313 12 900	- aus anderem Glas (ohne solche aus Bleikristall oder aus vorgespanntem Glas)	1000 St t 1000 EUR	33 855 6 128 33 730	37 458 6 843 38 208	36 191 6 597 37 756	6 6
	Glaswaren zur Verwendung bei Tisch, in der Küche, bei der Toilette, im Büro, zur Innenausstattung oder zu ähnlichen Zwecken (ohne Trinkgläser oder Glasperlen)					
2313 13 100	- aus Bleikristall, handgefertigt (manuelle Glasentnahme)	1000 St t 1000 EUR	21 28 594	17 21 502	21 24 560	3 3
2313 13 300	- aus Bleikristall, mechanisch gefertigt (mechanische Glasentnahme)	1000 St t 1000 EUR	. . .	. . .	. . .	1 1
2313 13 500	- aus anderem Glas, zur Verwendung bei Tisch oder in der Küche, mit einem speziellen linearen Ausdehnungskoeffizienten für Temperaturen von 0°C bis 300°C (ohne Waren aus Glaskeramik)	1000 St t 1000 EUR	. 1 493 7 546	5 206 1 379 7 004	5 326 1 397 7 352	3 3
2313 13 600	- Glaskeramikwaren	1000 St t 1000 EUR	- - -	- - -	- - -	- -
2313 13 900	- Andere Glaswaren	1000 St t 1000 EUR	1 899 1 090 4 627	3 818 1 549 5 307	3 411 1 681 6 267	8 8
2313 14 000	Glaskolben für Vakuum-Isolierflaschen oder für andere Vakuum-Isolierbehälter	1000 St t 1000 EUR	- - -	- - -	- - -	- -
	Veredlung und Bearbeitung von Hohlglas					
2313 91 000	Veredlung und Bearbeitung an Trinkgläsern und Glaswaren zur Verwendung bei Tisch, in der Küche oder zu ähnlichen Zwecken	1000 EUR	25 788	26 223	28 739	4
2313 92 000	Veredlung und Bearbeitung an Behälterglas	1000 EUR	.	.	.	2
	Glasfasern (einschl. Glaswolle) und Waren daraus (ohne Gewebe)					
	Glasstapelfasern, Glasseidenstränge und Garne, geschnittenes Textilglas					
2314 11 100	- Glasstapelfasern mit einer Länge von 3 mm bis 50 mm (chopped strands)	t 1000 EUR	- -	- -	- -	-
2314 11 300	- Glasseidenstränge (Rovings)	t 1000 EUR	2 924 4 843	3 358 5 231	3 434 5 084	3
2314 11 500	- Vorgarne (Lunten) u.a. Garne aus Filamenten	t 1000 EUR	. .	. .	. .	2
2314 11 700	- Vorgarne (Lunten) u.a. Garne aus Stapelfasern	t 1000 EUR	1 376 13 115	1 476 14 286	1 369 14 403	4
2314 12 100	Waren aus Glasfasern (ohne Gewebe) - Matten	t 1000 EUR	31 409 60 188	32 283 63 444	30 322 59 711	14
2314 12 300	- Vliese	t 1000 EUR	9 021 32 664	9 003 30 725	9 499 33 902	6
2314 12 500	- Matratzen, Platten u.ä.	t 1000 EUR	. .	. .	. .	4
2314 12 930	- - aus nichttextilen Glasfasern, lose oder in Flocken (ohne Schläuche und Schalen zur Isolierung von Rohren)	t 1000 EUR	15 049 33 022	14 379 32 003	14 991 31 479	7
2314 12 950	- - Schläuche und Schalen zur Isolierung von Rohren	t 1000 EUR	. .	. .	. .	4
2314 12 990	- - aus textilen Glasfasern	t 1000 EUR	4 233 17 240	4 354 15 881	3 924 15 674	13

Melde-Nr.	Bezeichnung	Einheit	3. Vj 2012	2. Vj 2013	3. Vj 2013	3. Vj 2013 Anzahl der Unternehmen
1	2	3	4	5	6	7
	Sonstiges Glas (ohne technische Glaswaren)					
2319 11 100	Bruchglas, Glasabfälle, nicht bearbeitetes Glas - Glasmasse	t t	*	.	.	1
	darunter zum Absatz bestimmt	1000 EUR	.	.	.	1
2319 11 300	- Glas in Kugeln, Stangen oder Stäben, nicht bearbeitet	t t	*	.	.	7
	darunter zum Absatz bestimmt	1000 EUR	7 829	8 061	8 560	7
2319 11 500	- Glas in Rohren, nicht bearbeitet	t t	*	.	.	5
	darunter zum Absatz bestimmt	1000 EUR	30 399	32 452	32 731	5
2319 12 000	Bausteine, Platten, Fliesen u.a. Waren aus Glas, zu Bauzwecken; Kunstverglasungen; vielzelliges Glas oder Schaumglas, in Blöcken oder dgl.	t 1000 EUR	648	588	646	9
	Technische Glaswaren		3 078	2 496	2 752	
2319 21 000	Offene Glaskolben und Glasrohre, Glasteile dafür, für elektrische Lampen, Kathodenstrahlröhren oder dgl.	t 1000 EUR	1 533	906	779	4
2319 22 000	Gläser für Uhren u.ä. Gläser, Gläser für Brillen, jedoch nicht optisch bearbeitet; Hohlkugeln oder Hohlkugelsegmente, aus Glas, zum Herstellen solcher Gläser	t 1000 EUR	6 605	.	.	1
2319 23 300	Glaswaren für Laboratorien, hygie- nische oder pharmazeutische Bedarfs- artikel aus Glas; Ampullen, zu Transport- oder Verpackungszwecken - Glaswaren für Laboratorien, hygienische oder pharmazeutische Bedarfsartikel aus Glas, auch mit Skalen oder Eichzeichen	t 1000 EUR	3 179	3 683	3 373	24
2319 23 500	- Ampullen, zu Transport- oder Verpackungszwecken	1000 St 1000 EUR	56 464	68 944	60 237	6
2319 24 000	Teile aus Glas für Beleuchtungskörper u.ä.	t 1000 EUR	317 366	361 863	350 635	2
2319 25 000	Elektrische Isolatoren aus Glas	t 1000 EUR	8 893	9 625	9 675	1
2319 26 400	Glaswaren für Signalvorrichtungen und optische Elemente (ohne Uhren- und Brillengläser); Glaskurzwürfel; Glaskurzwaren - Glaswaren für Signalvorrich- tungen und optische Elemente, aus Glas, jedoch nicht optisch bearbeitet; Glaskurzwürfel und andere Glaskurzwaren, auch auf Unterlagen, für Mosaike oder zu ähnlichen Zierzwecken	t 1000 EUR	.	.	.	1
2319 26 700	- Glaskurzwaren (einschl. Glas- perlen, Nachahmungen von Perlen, Edel- oder Schmucksteinen; Mikrokugeln, mit einem Durch- messer von 1 mm oder weniger) (ohne Phantasieschmuck)	t 1000 EUR	8 328	7 535	6 546	3
2319 26 900	- Andere Glaswaren	t 1000 EUR	23 082	23 807	24 182	18
2319 91 000	Veredlung und Bearbeitung an sonstigem Glas (einschl. technischem Glas)	1000 EUR	50 661	51 298	52 463	20
	Feuerfeste keramische Werkstoffe					
2320 11 000	Steine, Platten, Fliesen u.ä. keramische Waren, aus kiesel- säurehaltigen fossilen Mehlen oder Erden	t 1000 EUR	-	-	-	-

Melde-Nr.	Bezeichnung	Einheit	3. Vj 2012	2. Vj 2013	3. Vj 2013	3. Vj 2013 Anzahl der Unternehmen
1	2	3	4	5	6	7
2320 12 100	Feuerfeste Steine, Platten, Fliesen u.ä. geformte feuerfeste keramische Bauteile - Feuerfeste Steine, Platten, Fliesen u.ä. Bauteile, mit einem Gehalt der Elemente Mg, Ca oder Cr, berechnet als MgO, CaO, Cr2O3, einzeln oder gemeinsam von mehr als 50 GHT (Basische Steine)	t 1000 EUR	91 882 74 447	95 183 75 797	93 943 77 105	6
2320 12 330	- Feuerfeste Steine, Platten, Fliesen u.ä. Bauteile, mit einem Gehalt an Tonerde (Al2O3), an Kieselsäure (SiO2) oder einer Mischung oder Verbindung dieser Erzeugnisse von mehr als 50 GHT - mit einem Gehalt an Kieselsäure (SiO2) von 93 GHT oder mehr (Silikatsteine)	t 1000 EUR	5 203 6 507	3 516 4 004	3 417 4 285	5
2320 12 350	- mit einem Gehalt an Tonerde (Al2O3) von mehr als 7, jedoch weniger als 45 GHT (Schamottesteine)	t 1000 EUR	64 361 36 531	58 015 33 527	52 553 34 007	19
2320 12 370	- - Andere feuerfeste Steine, Platten, Fliesen u.ä. Bauteile, mit einem Gehalt an Tonerde, an Kieselsäure oder einer Mischung oder Verbindung dieser Erzeugnisse von mehr als 50 GHT (Tonerdereiche Steine)	t 1000 EUR	34 534 45 289	30 250 40 801	34 216 48 674	15
2320 12 900	- Andere feuerfeste Steine, Platten, Fliesen u.ä. Bauteile	t 1000 EUR	8 256 33 333	6 885 31 009	7 898 30 621	10
2320 13 001	Feuerfeste Zemente, feuerfeste Mörtel, feuerfester Beton u.ä. feuerfeste Mischungen - Basische Mörtel und Massen (Gehalt an MgO, CaO oder Cr2O3, einzeln oder allgemein von mehr als 50 GHT)	t 1000 EUR	43 861 18 951	45 677 20 897	41 393 18 660	7
2320 13 003	- Saure Mörtel und Massen (Gehalt an Kieselsäure (SiO2) von 85 GHT oder mehr)	t 1000 EUR	15 430 6 738	.	.	5
2320 13 005	- Schamotttemörtel und -massen (Gehalt an Tonerde (Al2O3) von mehr als 10, jedoch weniger als 45 GHT und Kieselsäuregehalt (SiO2) unter 85 GHT)	t 1000 EUR	13 097 6 331	11 319 5 557	11 311 5 469	15
2320 13 007	- Tonreiche Mörtel und Massen (Gehalt an Tonerde (Al2O3) von 45 GHT oder mehr)	t 1000 EUR	44 361 33 587	41 453 31 793	42 905 32 368	13
2320 13 009	- Andere feuerfeste Mörtel und Massen	t 1000 EUR	44 057 31 075	43 769 30 675	46 899 31 948	11
2320 14 100	Retorten, Schmelztiegel, Rohre, Stäbe u.ä. geformte feuerfeste Waren - Feuerfeste Waren, die Magnesit, Dolomit oder Chromit enthalten	t 1000 EUR	- -	- -	- -	-
2320 14 300	- Feuerfeste keramische Waren, mit einem Gehalt an Grafit oder Kohlenstoff in anderer Form, von mehr als 25 GHT	t 1000 EUR	2 226 9 861	2 176 9 632	2 149 9 721	4
2320 14 550	- - mit einem Gehalt an Tonerde (Al2O3) von weniger als 45 GHT	t 1000 EUR	.	.	149	3
2320 14 590	- - mit einem Gehalt an Tonerde (Al2O3) von 45 GHT oder mehr	t 1000 EUR	164 2 581	.	.	3
2320 14 900	- Andere feuerfeste keramische Waren	t 1000 EUR	2 718 25 917	2 298 25 732	2 047 20 835	6

Melde-Nr.	Bezeichnung	Einheit	3. Vj 2012	2. Vj 2013	3. Vj 2013	3. Vj 2013 Anzahl der Unternehmen
1	2	3	4	5	6	7
	Keramische Baumaterialien					
2331 10 100	Unglasierte und glasierte keramische Fliesen, Würfel, Steinchen, Boden- und Wandplatten - Unglasierte Fliesen u.ä., mit einer Oberfläche von weniger als 49 cm <sup>2</sup> , für Mosaik	1000 m <sup>2</sup> 1000 EUR	. .	. .	. .	1
2331 10 200	- Glasierte Fliesen u.ä., mit einer Oberfläche von weniger als 49 cm <sup>2</sup> , für Mosaik	1000 m <sup>2</sup> 1000 EUR	. .	. .	. .	3
2331 10 300	- Unglasierte keramische Spaltplatten	1000 m <sup>2</sup> 1000 EUR	672 8 593	646 8 720	569 8 002	7
2331 10 530	- Andere unglasierte keramische Fliesen, Boden- und Wandplatten - - aus Steinzeug	1000 m <sup>2</sup> 1000 EUR	1 579 18 533	2 111 23 424	2 082 22 839	4
2331 10 570	- - Andere unglasierte Fliesen, Boden- und Wandplatten, a.n.g.	1000 m <sup>2</sup> 1000 EUR	497 15 380	464 15 610	522 15 623	3
2331 10 710	- Andere glasierte keramische Fliesen, Boden- und Wandplatten - - Spaltplatten	1000 m <sup>2</sup> 1000 EUR	1 695 14 888	1 410 12 091	1 396 11 921	8
2331 10 730	- - aus Steinzeug, mit einer Oberfläche von mehr als 90 cm <sup>2</sup>	1000 m <sup>2</sup> 1000 EUR	1 098 14 018	1 254 16 000	928 12 089	4
2331 10 750	- - aus Steingut oder feinen Erden, mit einer Oberfläche von mehr als 90 cm <sup>2</sup>	1000 m <sup>2</sup> 1000 EUR	4 580 30 277	4 992 33 262	4 553 30 814	6
2331 10 790	- - Andere glasierte Fliesen, Boden- und Wandplatten, a.n.g. (auch solche mit einer Oberfläche von mehr als 49 cm <sup>2</sup> und weniger als 90 cm <sup>2</sup> )	1000 m <sup>2</sup> 1000 EUR	3 375 23 803	3 192 23 151	3 379 24 373	6
	Ziegel und sonstige Baukeramik					
2332 11 103	Mauerziegel, Hourdis, Deckenziegel u. dgl. aus keramischen Stoffen - Mauerziegel für Mauerwerkskonstruktionen; Ziegel für Boden- und Straßenbeläge - - Hintermauerziegel, mit oder ohne Lochung, für die Erstellung von verputzten oder verkleideten Wänden	1000 m <sup>3</sup> 1000 EUR	1 919 106 745	1 763 106 518	1 753 104 737	26
2332 11 105	- - Vormauerziegel, mit oder ohne Lochung, für die Erstellung von Sichtmauerwerk	1000 m <sup>3</sup> 1000 EUR	190 33 809	178 33 637	184 36 862	18
2332 11 107	- - Ziegel für Boden- und Straßenbeläge	1000 m <sup>3</sup> 1000 EUR	116 16 932	130 19 485	120 18 190	12
2332 11 300	- Hourdis, Deckenziegel u.a. Ziegel; geformte Bauteile mit horizontaler Lochung für Decken	t 1000 EUR	7 872 1 213	7 601 .	8 907 .	3
2332 12 503	Dachziegel aus keramischen Stoffen, Schornsteinteile, Rauchleitungen, Bauzierrate und andere Baukeramik - Dachziegel aus keramischen Stoffen, geformte Bauteile für die Verwendung als Dacheindeckung mit überlappender Verlegung auf geneigten Dächern - - Pressdachziegel (z.B. Falz-, Pfannen-, Mönch-, Nonnenziegel)	1000 St 1000 EUR	136 818 109 410	131 759 103 403	145 243 115 968	12
2332 12 505	- - Biberschwänze	1000 St 1000 EUR	35 885 10 668	35 526 11 298	37 479 12 075	8
2332 12 507	- - Andere Strangziegel (z.B. Hohlpfannen, Hohlstrangziegel)	1000 St 1000 EUR	746 1 862	530 1 811	568 1 437	4
2332 12 509	- - Sonstige Dachziegel und Dachzubehörteile (z.B. First-, Gratziegel, Ortgang, Entlüfter)	1000 St 1000 EUR	8 700 55 781	8 579 55 967	8 150 53 385	14
2332 12 700	- Schornsteinteile, Rauchleitungen, Bauzierrate und andere Baukeramik	t 1000 EUR	5 477 2 426	5 506 .	6 783 .	4
2332 13 000	Keramische Rohre, Rohrleitungen, Rinnen, Rohrform-, Rohrverschluss- und Rohrverbindungsstücke	t 1000 EUR	41 225 21 644	40 698 22 131	41 582 22 033	6



Melde-Nr.	Bezeichnung	Einheit	3. Vj 2012	2. Vj 2013	3. Vj 2013	3. Vj 2013 Anzahl der Unternehmen
1	2	3	4	5	6	7
	Sonstige Porzellan- und keramische Erzeugnisse					
	Keramische Haushaltswaren und Ziergegenstände					
	Geschirr, andere Haushalts- oder Hauswirtschaftsartikel, Hygiene- oder Toilettengegenstände, aus Porzellan					
2341 11 303	- Geschirr - - weiß oder einfarbig	t 1000 EUR	6 261 50 475	7 383 61 560	7 270 58 074	21
2341 11 305	- - dekoriert	t 1000 EUR	3 151 43 736	3 300 51 653	3 184 48 346	19
2341 11 500	- Haushalts-, Hygiene- und Toilettengegenstände	t 1000 EUR	.	.	.	2
2341 12 100	Anderes keramisches Geschirr, andere keramische Haushalts-, Hygiene- und Toilettengegenstände - aus gewöhnlichem Ton	t 1000 EUR	.	.	.	2
2341 12 300	- aus Steinzeug	t 1000 EUR	.	.	.	2
2341 12 503	- aus Steingut oder feinen Erden - - weiß oder einfarbig	t 1000 EUR	.	.	.	3
2341 12 505	- - dekoriert	t 1000 EUR	.	.	.	2
2341 12 900	- Anderes keramisches Geschirr, andere keramische Haushalts-, Hygiene- und Toilettengegenstände, a.n.g.	t 1000 EUR	.	.	.	1
2341 13 303	Statuetten u.a. keramische Ziergegenstände - aus Porzellan - - weiß oder einfarbig	1000 EUR	1 347	1 634	1 428	4
2341 13 305	- - dekoriert	1000 EUR	5 443	5 405	5 151	7
2341 13 500	- Andere Statuetten u.a. Ziergegenstände	1000 EUR	.	.	.	2
	Sanitärkeramik					
2342 10 300	Ausgüsse, Wasch-, Klosettbecken, Badewannen u.ä. Installations- gegenstände aus Keramik, zu sanitären Zwecken - aus Porzellan	1000 St 1000 EUR	509 .	550 .	499 .	4
2342 10 500	- aus anderen keramischen Stoffen	1000 St 1000 EUR	.	.	.	1
2343 10 330	Elektrische Isolatoren und Isolierteile, aus Keramik - Elektrische Isolatoren aus Keramik - - ohne Metallteile	t 1000 EUR	432 1 386	571 1 721	549 1 837	7
2343 10 350	- - mit Metallteilen, für Starkstromfreileitungen und Fahrleitungen	t 1000 EUR	.	.	.	2
2343 10 390	- - mit Metallteilen, für andere Zwecke	t 1000 EUR	2 627 9 554	2 003 7 274	2 171 7 771	5
2343 10 530	- Isolierteile aus keramischen Stoffen, für elektrische Maschinen, Apparate, Geräte oder Installationen - - mit einem Gehalt an Metall- oxiden von 80% oder mehr	t 1000 EUR	.	.	.	4
2343 10 550	- - mit einem Gehalt an Metall- oxiden von weniger als 80%	t 1000 EUR	1 865 15 825	1 924 16 187	1 889 16 375	8
2344 11 000	Waren für chemische u.a. technische Zwecke, aus Porzellan	t 1000 EUR	1 031 8 698	1 163 9 178	1 091 8 828	5
2344 12 101	Anderer keramische Waren für chemische u.a. technische Zwecke (ohne solche aus Porzellan) - Oxidkeramik mit einem Gehalt an Metalloxiden von mehr als 90 GHT, für chemische Zwecke	t 1000 EUR	827 31 217	861 31 940	724 30 432	7

Melde-Nr.	Bezeichnung	Einheit	3. Vj 2012	2. Vj 2013	3. Vj 2013	3. Vj 2013 Anzahl der Unternehmen
1	2	3	4	5	6	7
2344 12 102	- Andere keramische Waren - - für chemische Zwecke (ohne Oxidkeramik)	t 1000 EUR	475 3 072	239 2 136	227 2 177	7
2344 12 106	- - verschleißfeste Keramik für technische Zwecke	t 1000 EUR	1 172 19 674	1 098 20 250	1 189 20 251	11
2344 12 107	- - hitzebeständige Keramik für technische Zwecke	t 1000 EUR	5 887 41 010	5 454 42 729	5 665 39 156	15
2344 12 109	- - für andere technische Zwecke	t 1000 EUR	487 27 739	522 31 043	497 27 538	20
2344 12 300	- Dauermagnete und Waren, die dazu bestimmt sind, nach Magnetisierung Dauermagnete zu werden (ohne solche aus Metall)	t 1000 EUR	486 3 707	486 3 550	459 3 485	4
2349 11 000	Keramische Tröge, Wannen u.ä. Behälter für die Landwirtschaft; keramische Krüge u.ä. Behälter zu Transport- oder Verpackungszwecken	t 1000 EUR	.	.	.	1
2349 12 300	- Andere keramische Waren, a.n.g. - aus Porzellan	t 1000 EUR	.	.	.	1
2349 12 550	- aus gewöhnlichem Ton	t 1000 EUR	25 561 31 887	28 817 33 152	27 120 31 884	12
2349 12 590	- aus anderen Stoffen (ohne solche aus Porzellan oder gewöhnlichem Ton)	t 1000 EUR	5 200 8 778	5 187 10 050	5 653 .	7
	Zement, Kalk, gebrannter Gips					
	Zement					
2351 11 000	Zementklinker darunter zum Absatz bestimmt	1000 t 1000 t 1000 EUR	* 1 755 494 17 396	1 776 480 17 553	1 845 530 19 468	7 7
2351 12 100	- Portlandzement, Tonerdezement und anderer Zement - Portlandzement darunter zum Absatz bestimmt	1000 t 1000 t 1000 EUR	* 4 813 4 770 313 481	4 686 4 627 304 249	4 773 4 715 311 350	26 26
2351 12 900	- Anderer Zement (z.B. Tonerdezement, Hochofenzement, Puzzolanzement) darunter zum Absatz bestimmt	1000 t 1000 t 1000 EUR	* . 4 604 298 882	. 4 259 282 591	. 4 648 307 732	21 21
2352 10 330	Gelöschter und ungelöschter sowie hydraulischer Kalk - Luftkalk - - ungelöscht darunter zum Absatz bestimmt	1000 t 1000 t 1000 EUR	* 1 454 1 287 104 054	1 527 1 358 110 677	1 506 1 337 109 862	15 14
2352 10 350	- - gelöscht darunter zum Absatz bestimmt	1000 t 1000 t 1000 EUR	* . 334 22 628	. 328 23 170	404 335 23 455	18 17
2352 10 500	- Hydraulischer Kalk darunter zum Absatz bestimmt	1000 t 1000 t 1000 EUR	* . 154 9 150	. 202 12 913	. 177 11 088	10 9
2352 20 000	Gips, aus gebranntem Gipsstein oder aus Calciumsulfat (einschl. Rauchgas-Entschwefelungs- anlagengips und Chemiegips) darunter zum Absatz bestimmt	1000 t 1000 t 1000 EUR	* . 766 71 413	. 702 69 139	. 756 71 744	16 16
2352 30 300	Dolomit, gesintert oder gebrannt - gebrannt oder gesintert darunter zum Absatz bestimmt	t t 1000 EUR	* . 93 432 7 302	. 87 116 7 034	. 96 777 7 731	6 6
2352 30 500	- Dolomitstampfmasse, rein darunter zum Absatz bestimmt	t t 1000 EUR	* - - -	- - -	- - -	- -

Melde-Nr.	Bezeichnung	Einheit	3. Vj 2012	2. Vj 2013	3. Vj 2013	3. Vj 2013 Anzahl der Unternehmen
1	2	3	4	5	6	7
	Erzeugnisse aus Beton, Zement und Gips					
	Erzeugnisse aus Beton, Zement und Kalksandstein für den Bau					
	Baublöcke und Mauersteine, Dachsteine, Fliesen, Rohre, aus Zement, Beton oder Kunststein (Kalksandstein)					
	- Baublöcke und Mauersteine, aus Zement, Beton oder Kalksandstein (Kunststein)					
2361 11 301	- - Baublöcke und Mauersteine, aus Porenbeton	1000 m³ 1000 EUR	896 62 690	885 62 966	914 64 440	13
2361 11 302	- - Vollsteine aus Leichtbeton	1000 m³ 1000 EUR	83 4 607	90 4 946	101 5 280	11
2361 11 303	- - Andere Baublöcke und Mauersteine, aus Leichtbeton	1000 m³ 1000 EUR	138 5 654	144 6 883	181 8 467	12
2361 11 305	- - Vollsteine aus Normal- und Schwerbeton	1000 m³ 1000 EUR	11 908	11 570	14 631	3
2361 11 306	- - Andere Baublöcke und Mauersteine, aus Normal- und Schwerbeton	1000 m³ 1000 EUR	71 4 077	74 4 132	61 3 426	18
2361 11 307	- - Vormauersteine und Verblender, aus Kalksandstein (Kunststein)	1000 m³ 1000 EUR	8 959	8 866	6 640	7
2361 11 308	- - Vollsteine aus Kalksandstein (Kunststein)	1000 m³ 1000 EUR	579 46 830	614 47 474	588 45 654	31
2361 11 309	- - Andere Baublöcke und Mauersteine, aus Kalksandstein (Kunststein)	1000 m³ 1000 EUR	444 38 240	462 39 240	483 40 937	24
	- Dachsteine, Gehwegplatten, Belagplatten, Pflastersteine u. dgl., aus Beton oder Kalksandstein (Kunststein)					
2361 11 501	- - Dachsteine aus Beton (einschl. First- und Gratstein)	1000 St 1000 t 1000 EUR	45 476 213 50 474	51 459 240 53 855	54 353 256 61 898	4 4
2361 11 504	- - Gehwegplatten, Belagplatten	1000 t 1000 EUR	482 49 370	489 54 330	488 54 117	34
2361 11 505	- - Pflastersteine, Bordsteine, Rinnsteine u.ä. Erzeugnisse	1000 t 1000 EUR	4 651 252 298	4 733 257 827	5 111 276 244	80
2361 11 509	- - Andere Waren, aus Beton oder Kalksandstein (Kunststein), a.n.g.	1000 t 1000 EUR	13 1 752	12 1 862	19 3 604	7
2361 11 600	- Rohre aus Beton, Zement und Kunststein (Kalksandstein)	1000 t 1000 EUR	521 43 490	491 41 981	524 45 125	37
	Vorgefertigte Bauelemente aus Zement, Beton oder Kalksandstein (Kunststein)					
2361 12 001	- Großformatige Wandbauteile (Wandtafeln)	1000 m² 1000 EUR	2 282 113 005	2 322 113 235	2 462 122 478	108
2361 12 002	- Lärmschutzwände	1000 m² 1000 EUR	55 3 621	58 3 337	71 4 135	5
2361 12 003	- Großformatige Deckentafeln	1000 m² 1000 EUR	7 828 151 049	7 650 150 541	8 479 165 193	105
2361 12 004	- Deckenbalken und Deckenhohlbalken	1000 t 1000 EUR	. .	. .	. .	1
2361 12 005	- Pfosten und Platten aller Art	1000 t 1000 EUR	3 452	2 570	4 857	6
2361 12 006	- Schornsteinformstücke	1000 t 1000 EUR	15 18 616	16 18 085	15 18 454	5
2361 12 007	- Fertigteile für Gartenbau und Landwirtschaft	1000 t 1000 EUR	268 31 267	306 38 658	325 41 348	37
2361 12 008	- Fertigteile konstruktiver Art (z.B. Balken, Stürze, Binder usw.)	1000 t 1000 EUR	1 284 252 679	1 292 249 427	1 348 268 056	147
2361 12 009	- Andere vorgefertigte Bauelemente, aus Beton oder Kalksandstein (Kunststein)	1000 t 1000 EUR	1 162 215 609	1 116 207 376	1 245 221 398	154

Melde-Nr.	Bezeichnung	Einheit	3. Vj 2012	2. Vj 2013	3. Vj 2013	3. Vj 2013 Anzahl der Unternehmen
1	2	3	4	5	6	7
2361 20 003	Vorgefertigte Gebäude aus Beton oder Betonfertigteilen - Wohngebäude	m <sup>2</sup> St 1000 EUR	. . 1 271	. . 1 077	. . 1 609	3 3
2361 20 005	- Nichtwohngebäude (z.B. Büro-, Anstaltsgebäude)	m <sup>2</sup> St 1000 EUR	. . 1 960	. . 1 243	. . 1 598	3 3
2361 20 009	- Garagen, Wartehallen, Pavillons u.ä. Bauten	m <sup>2</sup> St 1000 EUR	385 912 12 879 57 101	383 199 12 517 55 623	407 595 12 995 58 337	22 22
2362 10 501	Gipserzeugnisse für den Bau - Gipsbauplatten, kartonummantelt oder kernarmiert durch Papierfasern - - Gipskartonplatten, gem. DIN 18 180	1000 m <sup>2</sup> 1000 EUR	58 184 75 868	53 285 70 013	55 658 74 709	4
2362 10 503	- - Gipsfaserplatten	1000 m <sup>2</sup> 1000 EUR	7 757 33 563	7 143 32 140	7 535 32 441	3
2362 10 508	- - Gips-Wandbauplatten (Vollgips- platten, Tafeln, bewehrt oder unbewehrt), gem. DIN 18 163; Gipsbauplatten, kaschiert und weiterverarbeitet (Gipskarton- verbundplatten, Dekorplatten)	1000 m <sup>2</sup> 1000 EUR	1 713 16 433	1 733 16 208	1 799 17 102	6
2362 10 900	- Gipsbauplatten, Tafeln, Dielen, Fliesen u.ä. Waren, aus Gips oder aus Mischungen auf der Grundlage von Gips, ummantelt oder bewehrt mit anderen Materialien	1000 m <sup>2</sup> 1000 EUR	. 6 193	. 6 348	. 7 190	3
2363 10 000	Frischbeton (Transportbeton)	1000 m <sup>3</sup> 1000 EUR	10 347 673 259	10 088 666 973	10 700 714 255	304
2364 10 002	Mörtel und anderer Beton, nicht feuerfest - Werk-Nassmörtel - - Estrichmörtel	1000 t 1000 EUR	13 706	10 609	8 472	7
2364 10 003	- - Mauermörtel	1000 t 1000 EUR	18 1 051	17 1 100	17 1 086	31
2364 10 004	- - Putzmörtel u.a. Mörtel	1000 t 1000 EUR	168 4 516	154 4 355	173 4 582	10
2364 10 005	- Werk-Trockenmörtel - - Putzmörtel	1000 t 1000 EUR	686 102 439	684 103 297	720 108 873	35
2364 10 006	- - Edelputz	1000 t 1000 EUR	81 26 730	83 27 124	85 28 172	16
2364 10 007	- - Mauermörtel	1000 t 1000 EUR	462 32 754	481 34 607	489 35 140	28
2364 10 008	- - Estrichmörtel	1000 t 1000 EUR	480 103 802	506 103 916	512 107 900	38
2364 10 009	- - Anderer Trockenmörtel, einschl. anderer Putzmörtel (ohne Edelputz) und Trockenbeton	1000 t 1000 EUR	1 596 107 664	1 306 107 775	1 377 113 720	38
2365 11 003	Faserzementwaren  Platten, Dielen, Fliesen, Blöcke u. dgl., aus Pflanzenfasern, Holzabfällen u.ä., mit Zement, Gips oder anderen mineralischen Bindemitteln hergestellt - Dämm- und Leichtbauplatten (Maßeinheit m <sup>2</sup> auf 2,5 cm Plattendicke umgerechnet) - - aus Holzwolle (ohne Verbin- dung), mit Schichten aus Hartschaum oder Mineralfasern	1000 m <sup>2</sup> 1000 EUR	332 1 323	322 1 010	351 1 259	3
2365 11 005	- - aus Holzwolle, mit Schichten aus Hartschaum, fest verbunden	1000 m <sup>2</sup> 1000 EUR	. .	. .	. .	2
2365 11 007	- - aus Holzwolle, mit Schichten aus Mineralfasern, fest verbunden	1000 m <sup>2</sup> 1000 EUR	76 1 316	88 1 473	101 1 707	4

Melde-Nr.	Bezeichnung	Einheit	3. Vj 2012	2. Vj 2013	3. Vj 2013	3. Vj 2013 Anzahl der Unternehmen
1	2	3	4	5	6	7
2365 11 009	- Andere Platten, Dielen, Fliesen, Blöcke u. dgl., aus anderen Fasern (Maßeinheit m² auf 2,5 cm Plattendicke umgerechnet)	1000 m² 1000 EUR	4 187 22 295	591 12 895	548 13 759	8
2365 12 200	Platten, Dielen, Fliesen, Ziegel, Rohre, Rohrform-, Rohrverschluss- und Rohrverbindungsstücke, aus Faserzement, Cellulosezement oder dgl. - Waren aus Asbestzement; Cellulosezement u. dgl., Asbest enthaltend	t 1000 EUR	- -	- -	- -	-
2365 12 400	- Wellplatten u.a. Platten, Tafeln, Fliesen, Ziegel u. dgl., aus Cellulosezement oder dgl., keinen Asbest enthaltend	1000 m² 1000 EUR	51 889	36 642	32 097	4
2365 12 600	- Rohre, Rohrform-, Rohrverschluss- und Rohrverbindungsstücke aus Cellulosezement oder dgl., keinen Asbest enthaltend	t 1000 EUR	.	.	.	1
2365 12 800	- Andere Waren aus Faserzement, Cellulosezement oder dgl., keinen Asbest enthaltend	t 1000 EUR	19 952 4 372	16 651 4 569	10 663 4 610	5
	Erzeugnisse aus Beton, Zement und Gips, a.n.g.					
2369 11 000	Waren aus Gips oder aus Mischungen auf der Grundlage von Gips, a.n.g. (auch Dekorplatten) (ohne Platten, Tafeln, Dielen, Fliesen u.ä.) Waren aus Zement, Beton oder Kalksandstein (Kunststein), a.n.g. (ohne Baublöcke und Mauersteine, Dachsteine, Fliesen, vorgefertigte Bauelemente, Rohre) - Platten und Dielen für Wände und Decken	t 1000 EUR	- -	- -	.	1
2369 19 801	- - aus Leichtbeton	1000 m² 1000 EUR	8 228	8 215	9 145	3
2369 19 802	- - aus Porenbeton	1000 m² 1000 EUR	412 13 504	339 11 177	444 14 218	4
2369 19 803	- - aus Normal- und Schwerbeton	1000 m² 1000 EUR	605 21 690	635 22 272	610 22 662	10
2369 19 806	- Eisenbahnschwellen	t 1000 EUR	266 300 41 643	241 066 38 253	262 709 44 998	4
2369 19 808	- Andere Waren aus Zement, Beton oder Kalksandstein (Kunststein), a.n.g., z.B. Stahl- und Spannbetonmasten, Deckensteine aus Leicht-, Normal- und Schwerbeton	t 1000 EUR	382 692 76 647	322 150 67 422	324 368 .	25
	Bearbeitete und verarbeitete Naturwerksteine und Natursteine, a.n.g.					
2370 11 000	Bearbeiteter Marmor, Travertin und Alabaster und Erzeugnisse daraus (außer Pflastersteinen, Bordsteinen, Pflasterplatten, Fliesen, Würfeln u. dgl.); Körnungen, Splitter und Mehl von Marmor, Travertin und Alabaster, künstlich gefärbt	t 1000 EUR	61 887 28 554	59 341 27 967	77 733 35 883	44
2370 12 100	Andere bearbeitete Naturwerksteine und Natursteine und Erzeugnisse daraus; andere Körnungen, Splitter und anderes Mehl von Naturstein, künstlich gefärbt; Erzeugnisse aus Pressschiefer - Pflastersteine, Bordsteine und Pflasterplatten, aus Naturwerkstein (ohne Schiefer)	t 1000 EUR	64 308 3 967	63 794 4 223	63 314 4 542	12
2370 12 300	- Fliesen, Würfel u. dgl., Körnungen, Splitter und Mehl aus Natursteinen (einschl. Schiefer), künstlich gefärbt, für Mosaik	t 1000 EUR	.	.	.	3
2370 12 600	- Bearbeiteter Granit	t 1000 EUR	33 183 36 148	29 154 34 383	33 768 37 417	52

Melde-Nr.	Bezeichnung	Einheit	3. Vj 2012	2. Vj 2013	3. Vj 2013	3. Vj 2013 Anzahl der Unternehmen
1	2	3	4	5	6	7
2370 12 700	- Andere bearbeitete Werk- und Kalksteine	t 1000 EUR	252 724 26 821	231 578 29 907	235 392 32 362	39
2370 12 800	- Bearbeiteter Tonschiefer und Waren aus Tonschiefer oder aus Pressschiefer	t 1000 EUR	.	.	.	4
2370 99 000	Steinbearbeitungsleistungen (z.B. Gravieren oder Beschriften von Natursteinen)	1000 EUR	1 505	1 415	1 995	8
	Sonstige Erzeugnisse aus nichtmetallischen Mineralien					
	Mühl-, Mahl-, Schleif-, Wetz- und Poliersteine; natürliche oder künstliche Schleifstoffe					
	Mühlsteine, Schleifsteine u. dgl., ohne Gestell, zum Bearbeiten von Steinen, sowie Teile davon, aus Natursteinen, aus agglomerierten natürlichen oder künstlichen Schleifstoffen oder keramisch hergestellt					
2391 11 100	- Mühlsteine und Steine zum Mahlen, Zerfasern oder Brechen	t 1000 EUR	- -	- -	- -	-
2391 11 200	- Schleifkörper aus agglomerierten synthetischen oder natürlichen Diamanten	t 1000 EUR	140 20 957	138 24 275	154 22 089	17
2391 11 300	- Schleifkörper aus anderen agglomerierten Schleifstoffen	t 1000 EUR	7 412 35 464	7 196 35 192	7 275 35 992	8
2391 11 400	- - mit Kunstharzbindung, ohne Faserstoffverstärkung	t 1000 EUR	2 516 15 451	2 400 15 587	2 558 16 096	13
2391 11 500	- - mit keramischer oder Silikatbindung	t 1000 EUR	5 106 47 203	5 220 47 140	5 184 46 535	20
2391 11 903	- - mit anderen Bindungen	t 1000 EUR	547 4 905	525 5 180	580 5 020	8
2391 11 908	- - Andere Schleifkörper aus agglomerierten natürlichen Schleifstoffen, a.n.g.; Schleifkörper aus Naturstein; Wetz- oder Poliersteine zum Handgebrauch	t 1000 EUR	45 11 344	41 11 667	43 12 339	6
2391 12 300	Natürliche oder künstliche Schleifstoffe, in Pulver- oder Körnerform					
2391 12 500	- auf einer Unterlage aus Gewebe aus Spinnstoffen	1000 m <sup>2</sup> 1000 EUR	5 993 53 145	7 131 65 502	6 420 59 211	8
2391 12 903	- auf einer Unterlage aus anderen Stoffen	1000 m <sup>2</sup> 1000 EUR	6 784 21 870	6 958 23 840	6 870 23 356	7
2391 12 905	- - auf Vulkanfaser	1000 m <sup>2</sup> 1000 EUR	743 11 419	749 12 477	694 11 081	6
2391 12 907	- - auf anderen Stoffen, a.n.g. (einschl. Flap wheels und Flap discs)	1000 m <sup>2</sup> 1000 EUR	21 .	17 .	21 .	4
2399 11 001	Bearbeitete Asbestfasern; Mischungen auf der Grundlage von Asbest und Magnesiumcarbonat; Erzeugnisse aus solchen Mischungen oder aus Asbest; Reibungsbeläge für Bremsen, Kupplungen u. dgl., nicht eingebaut	t 1000 EUR	.	.	.	1
2399 11 003	- Reibungsbeläge für Bremsen	t 1000 EUR	10 527 86 402	11 980 93 712	12 501 97 225	11
2399 11 005	- Reibungsbeläge für Kupplungen u. dgl. (ohne solche für Bremsen)	t 1000 EUR	2 452 28 257	2 425 24 173	2 643 25 621	5

Melde-Nr.	Bezeichnung	Einheit	3. Vj 2012	2. Vj 2013	3. Vj 2013	3. Vj 2013 Anzahl der Unternehmen
1	2	3	4	5	6	7
	Waren aus Asphalt o.ä. Stoffen - Dach- und Dichtungsbahnen u.a. Waren, aus Asphalt o.ä. Stoffen, in Rollen					
2399 12 531	- - Dach- und Dichtungsbahnen - - - aus Rohdachpappe	1000 m² 1000 EUR	3 518 6 760	3 496 6 713	4 278 7 698	6
2399 12 533	- - - aus Glasvlies	1000 m² 1000 EUR	1 453 1 691	1 040 1 177	1 361 1 565	11
2399 12 535	- - - Schweiß- und Schmelzbahnen	1000 m² 1000 EUR	9 208 25 593	10 155 27 962	11 639 31 639	14
2399 12 537	- - - Polymerbitumenbahnen	1000 m² 1000 EUR	24 486 90 887	24 992 92 461	30 408 111 819	16
2399 12 539	- - - Andere Dach- und Dichtungsbahnen	1000 m² 1000 EUR	7 909 22 708	7 260 21 696	8 286 24 662	15
2399 12 590	- - Andere Waren in Rollen	1000 m² 1000 EUR	.	.	.	2
2399 12 900	- Andere Waren aus Asphalt o.ä. Stoffen (ohne solche in Rollen)	t 1000 EUR	.	.	.	4
	Bituminöse Mischungen auf der Grundlage von natürlichen oder Kunststeinen sowie Bitumen, Naturasphalt o.ä. Bindemitteln - Bituminöse Mischungen auf der Grundlage von Naturasphalt, Naturbitumen u.ä. (z.B. Asphalt- mastix, Verschnittbitumen)					
2399 13 101	- - Mischungen auf der Grundlage teerhaltiger Bindemittel	t 1000 EUR	893 026 55 136	606 210 39 151	968 807 67 280	9
2399 13 103	- - Bituminöse Mischungen auf der Grundlage von Fluxbitumen oder Bitumenemulsionen	t 1000 EUR	931 922 80 479	669 541 77 521	855 471 79 698	32
2399 13 200	- Asphaltmischgut auf der Grundlage von Schotter, Splitt, Kies, Sand aus natürlichen Gesteinsvorkommen sowie aus Schlacken u.ä. Industrieabfällen, unter Zusatz von Bitumen oder bitumenhaltigen Bindemitteln und ggf. weiterer Zusätze	t 1000 EUR	5 779 606 267 564	4 435 926 210 108	5 996 246 284 302	48
2399 14 000	Künstlicher Graphit; kolloider oder halbkolloider Graphit; Zubereitungen auf der Grundlage von Graphit o.a. Kohlenstoff in Form von Halbzeug	t 1000 EUR	6 799 37 126	6 089 32 379	6 523 33 452	10
2399 15 000	Künstlicher Korund	t 1000 EUR	22 308 37 030	20 499 35 229	19 824 32 129	4
	Mineralische Wollen, geblähte mineralische Erzeugnisse, Mischungen aus mineralischen Stoffen, andere Waren aus mineralischen Stoffen, a.n.g.					
2399 19 100	- Hüttenwolle, Steinwolle u.ä. mineralische Wollen, auch miteinander gemischt, lose, in Platten oder in Rollen	t 1000 EUR	162 035 137 121	157 105 131 672	169 637 145 857	12
2399 19 200	- Geblähter Vermiculit, geblähter Ton, Schaumslagge u.ä. geblähte mineralische Erzeugnisse, auch miteinander gemischt	t 1000 EUR	118 689 15 526	113 414 17 732	89 313 14 470	4
2399 19 300	- Mischungen und Waren aus mineralischen Stoffen zu Wärme-, Kälte- oder Schallschutzzwecken (ohne Waren aus Faser- oder Cellulosezement und ohne keramische Waren)	t 1000 EUR	90 777 65 449	66 492 56 960	76 792 65 281	14
2399 19 500	- Bearbeiteter Glimmer und Glimmerwaren, auch auf Unterlagen	t 1000 EUR	.	.	.	1
2399 19 700	- Waren aus Graphit oder anderem Kohlenstoff, nicht für elektrotechnische Zwecke	t 1000 EUR	5 537 77 352	5 552 76 442	6 358 77 616	14
2399 19 800	- Waren aus Torf	t 1000 EUR	-	-	-	-
2399 19 900	- Andere Waren aus Steinen oder anderen mineralischen Stoffen, a.n.g.	t 1000 EUR	65 962 43 338	63 847 40 494	66 492 42 174	21
2399 99 000	Veredlung von Erzeugnissen dieser Güterabteilung	1000 EUR	79 283	82 906	85 885	51

Melde-Nr.	Bezeichnung	Einheit	3. Vj 2012	2. Vj 2013	3. Vj 2013	3. Vj 2013 Anzahl der Unternehmen
1	2	3	4	5	6	7
2410 11 000	Metalle Roheisen, Stahl und Ferrolegierungen Grunderzeugnisse aus Roheisen und Stahl Roheisen; Spiegeleisen, in Masseln, Blöcken oder anderen Rohformen darunter zum Absatz bestimmt	t t 1000 EUR	* 6 596 201 .	6 596 922 .	6 299 749 289 243 89 412	7 4
2410 12 150	Ferrolegierungen - Ferromangan darunter zum Absatz bestimmt	t t 1000 EUR	* - -	- -	- -	- -
2410 12 300	- Ferrosilicium darunter zum Absatz bestimmt	t t 1000 EUR	* - -	- -	- -	- -
2410 12 450	- Ferrosiliciummangan darunter zum Absatz bestimmt	t t 1000 EUR	* - -	- -	- -	- -
2410 12 600	- Ferrochrom darunter zum Absatz bestimmt	t t 1000 EUR	* . .	. .	. .	2 2
2410 12 750	- Ferromolybdän darunter zum Absatz bestimmt	t t 1000 EUR	* . -	. .	. -	- -
2410 12 900	- Andere Ferrolegierungen darunter zum Absatz bestimmt	t t 1000 EUR	* . .	. .	. .	3 3
2410 13 000	Durch Direktreduktion aus Eisenerzen hergestellte Eisenerzeugnisse und anderer Eisenschwamm, in Stücken, Pellets oder ähnlichen Formen; Eisen mit einer Reinheit von 99,94 GHT oder mehr, in Stücken, Pellets oder ähnlichen Formen darunter zum Absatz bestimmt	t t 1000 EUR	* . -	. .	. .	1 -
2410 14 100	Körner und Pulver, aus Roheisen, Spiegeleisen, Eisen oder Stahl; Abfallblöcke aus Eisen oder Stahl ausgenommen Erzeugnisse, deren chemische Zusammensetzung den Begriffsbestimmungen für Roheisen, Spiegeleisen oder Ferrolegierungen entsprechen) - Körner und Pulver, aus Roheisen, Spiegeleisen, Eisen oder Stahl darunter zum Absatz bestimmt	t t 1000 EUR	* . 38 719 41 778	. . 40 331 24 295	. . 42 516 28 524	10 9
2410 14 200	- Abfallblöcke aus Eisen oder Stahl (ausgenommen Erzeugnisse, deren chemische Zusammensetzung den Begriffsbestimmungen für Roheisen, Spiegeleisen oder Ferrolegierungen entsprechen) darunter zum Absatz bestimmt	t t 1000 EUR	* 515 980 121 739 38 356	505 368 120 861 35 524	498 794 126 530 31 925	32 27
2410 15 000	Granulierte Schlacke (Schlackensand) und andere Schlacken, Zunder und andere Abfälle der Eisen und Stahlerzeugung darunter zum Absatz bestimmt	t t 1000 EUR	* 2 324 602 1 732 861 23 260	2 276 896 1 703 969 21 936	2 305 131 1 700 808 22 247	13 10
2410 21 101	Blöcke, andere Roherzeugnisse und Halbzeug aus Kohlenstoffstahl, nicht rostendem oder anderem legierten Stahl Blöcke, andere Roherzeugnisse und Halbzeug aus Kohlenstoffstahl - Flaches Halbzeug, aus unlegiertem Stahl - - in Elektroöfen erzeugt darunter zum Absatz bestimmt	t t 1000 EUR	* 761 514 .	735 884 14 915 8 382	653 319 25 653 12 514	6 3
2410 21 102	- - nicht in Elektroöfen erzeugt darunter zum Absatz bestimmt	t t 1000 EUR	* . .	. .	. .	2 2
2410 21 103	- - gewalzt darunter zum Absatz bestimmt	t t 1000 EUR	* . .	. .	. .	5 4
2410 21 211	- Blöcke und Halbzeug, aus unlegiertem Stahl - - für nahtlose Rohre - - - in Elektroöfen erzeugt darunter zum Absatz bestimmt	t t 1000 EUR	* . 128 893 65 168	. . 149 311 73 379	. . 133 675 62 726	3 3
2410 21 212	- - - nicht in Elektroöfen erzeugt darunter zum Absatz bestimmt	t t 1000 EUR	* . .	. .	. .	1 1
2410 21 213	- - - gewalzt darunter zum Absatz bestimmt	t t 1000 EUR	* . -	. .	. -	- -



Melde-Nr.	Bezeichnung	Einheit	3. Vj 2012	2. Vj 2013	3. Vj 2013	3. Vj 2013 Anzahl der Unternehmen
1	2	3	4	5	6	7
2410 21 221	- zur direkten Verwendung - - in Elektroöfen erzeugt darunter zum Absatz bestimmt	t t 1000 EUR	*  1 288 244 .	1 328 440 .	1 338 726 .	10 6
2410 21 222	- - nicht in Elektroöfen erzeugt darunter zum Absatz bestimmt	t t 1000 EUR	*  2 489 019 213 251 107 476	2 449 858 181 126 82 102	2 279 071 167 644 71 681	6 5
2410 21 223	- - gewalzt darunter zum Absatz bestimmt	t t 1000 EUR	*  . . .	. . .	. . .	5 5
2410 22 101	Blöcke, andere Roherzeugnisse und Halbzeug aus nicht rostendem Stahl - Flaches Halbzeug (Brammen) - - in Elektroöfen erzeugt darunter zum Absatz bestimmt	t t 1000 EUR	*  . .	. .	. .	3 1
2410 22 102	- - nicht in Elektroöfen erzeugt darunter zum Absatz bestimmt	t t 1000 EUR	*  . .	. .	. .	1 1
2410 22 103	- - gewalzt darunter zum Absatz bestimmt	t t 1000 EUR	*  . .	. .	. .	1 -
2410 22 211	- Blöcke, andere Rohformen und Halb- zeug, aus rostfreiem Stahl, lang - - für nahtlose Rohre - - - in Elektroöfen erzeugt darunter zum Absatz bestimmt	t t 1000 EUR	*  . .	. .	. .	2 1
2410 22 212	- - - nicht in Elektroöfen erzeugt darunter zum Absatz bestimmt	t t 1000 EUR	*  - -	- -	- -	- -
2410 22 213	- - - gewalzt darunter zum Absatz bestimmt	t t 1000 EUR	*  . .	. .	. .	1 1
2410 22 221	- - zur direkten Verwendung - - - in Elektroöfen erzeugt darunter zum Absatz bestimmt	t t 1000 EUR	*  34 287 8 784 11 928	36 796 10 080 12 997	33 186 5 148 5 960	7 6
2410 22 222	- - - nicht in Elektroöfen erzeugt darunter zum Absatz bestimmt	t t 1000 EUR	*  . -	. -	. -	1 -
2410 22 223	- - - gewalzt darunter zum Absatz bestimmt	t t 1000 EUR	*  . 3 567 .	. . .	. . .	3 3
2410 23 101	Blöcke, andere Roherzeugnisse und Halbzeug aus anderem legierten Stahl - Flaches Halbzeug, aus anderem (ohne nicht rostenden legierten Stahl Stahl) - - in Elektroöfen erzeugt darunter zum Absatz bestimmt	t t 1000 EUR	*  30 645 .	42 776 .	43 357 .	7 3
2410 23 102	- - nicht in Elektroöfen erzeugt darunter zum Absatz bestimmt	t t 1000 EUR	*  . -	. -	. -	1 -
2410 23 103	- - gewalzt darunter zum Absatz bestimmt	t t 1000 EUR	*  . .	. .	. .	2 2
2410 23 211	- Blöcke und Halbzeug, aus anderem legierten Stahl (ohne nicht rostenden Stahl) - - für nahtlose Rohre - - - in Elektroöfen erzeugt darunter zum Absatz bestimmt	t t 1000 EUR	*  . .	. .	. .	3 1
2410 23 212	- - - nicht in Elektroöfen erzeugt darunter zum Absatz bestimmt	t t 1000 EUR	*  . .	. .	. .	1 1
2410 23 213	- - - gewalzt darunter zum Absatz bestimmt	t t 1000 EUR	*  - -	- -	. .	1 1
2410 23 221	- - zur direkten Verwendung - - - in Elektroöfen erzeugt darunter zum Absatz bestimmt	t t 1000 EUR	*  658 080 235 181 144 330	750 503 244 093 149 908	643 622 217 894 119 936	13 10
2410 23 222	- - - nicht in Elektroöfen erzeugt darunter zum Absatz bestimmt	t t 1000 EUR	*  509 861 .	484 110 .	515 055 .	5 1
2410 23 223	- - - gewalzt darunter zum Absatz bestimmt	t t 1000 EUR	*  128 895 104 419 83 039	144 581 122 520 92 191	146 748 120 186 88 897	8 8

Melde-Nr.	Bezeichnung	Einheit	3. Vj 2012	2. Vj 2013	3. Vj 2013	3. Vj 2013 Anzahl der Unternehmen
1	2	3	4	5	6	7
2410 31 100	Flacherzeugnisse aus unlegiertem Stahl, nur warmgewalzt, mit einer Breite von 600 mm oder mehr, weder plattiert noch überzogen - in Rollen darunter zum Absatz bestimmt	t t 1000 EUR	*  842 325 434 913	  915 258 454 868	  829 958 400 235	6 6
2410 31 300	- nicht in Rollen, mit Oberflächenmuster u. Erzeugnisse mit einer Dicke kleiner als 4,75 mm, oh. Oberflächenmuster (oh. auf 4 Flächen o. in geschloss. Kalibern gewalzte Erzeugnisse mit einer Breite von 1 250 mm o. weniger u. einer Dicke v. 4 mm oder mehr) darunter zum Absatz bestimmt	t t 1000 EUR	*  - - -	  - - -	  - - -	- -
2410 31 500	- nicht in Rollen, (ohne "Breitflachstahl") ohne Oberflächenmuster; flachgewalzte Erzeugnisse aus Eisen oder Stahl, mit einer Breite von 600 mm oder mehr, warmgewalzt und weiter bearbeitet, jedoch weder plattiert noch überzogen darunter zum Absatz bestimmt	t t 1000 EUR	*  264 818 189 923	  . 205 720	  290 250 179 131	7 7
2410 32 100	Flacherzeugnisse aus nicht legiertem Stahl, nur warmgewalzt, mit einer Breite von weniger als 600 mm, weder plattiert noch überzogen - auf 4 Flächen oder in geschlossenen Kalibern, mit einer Breite von mehr als 150 mm, jedoch < als 600 mm, mit einer Dicke von 4 mm oder mehr, nicht in Rollen, ohne Oberflächenmuster (ohne "Breitflachstahl") darunter zum Absatz bestimmt	t t 1000 EUR	*  - - -	  - - -	  - - -	- -
2410 32 300	- andere Flacherzeugnisse aus nicht legiertem Stahl, nur warmgewalzt, mit einer Breite von weniger als 600 mm, weder plattiert noch überzogen darunter zum Absatz bestimmt	t t 1000 EUR	*  267 736 200 674	  362 621 247 195	  342 167 228 325	9 9
2410 33 100	Flacherzeugnisse aus nicht rostendem Stahl, nur warmgewalzt, mit einer Breite von 600 mm und mehr - in Rollen, zum Weiterwalzen darunter zum Absatz bestimmt	t t 1000 EUR	*  . .	  . .	  . .	2 -
2410 33 200	- in Rollen, zur direkten Verwendung darunter zum Absatz bestimmt	t t 1000 EUR	*  985 571 985 571 448 820	  1 018 828 1 018 828 456 740	  891 142 891 142 383 943	4 4
2410 33 300	- Warmbreitband, durch Zerteilen auf einer kontinuierlich arbeitenden Walzenstraße hergestellt darunter zum Absatz bestimmt	t t 1000 EUR	*  . . .	  . . .	  . . .	1 1
2410 33 400	- Warmgewalztes Quarto- und Bandblech, hergestellt auf einer Umkehrstraße oder durch Zerteilen einer Walztafel darunter zum Absatz bestimmt	t t 1000 EUR	*  . . .	  . . 174 019	  . . .	4 4
2410 34 100	Flacherzeugnisse aus nicht rostendem Stahl, nur warmgewalzt, mit einer Breite von weniger als 600 mm - in Rollen, zum Weiterwalzen darunter zum Absatz bestimmt	t t 1000 EUR	*  - - .	  . . .	  . . .	1 1
2410 34 200	- in Rollen, zur direkten Verwendung darunter zum Absatz bestimmt	t t 1000 EUR	*  . . .	  . . .	  . . .	2 2
2410 35 100	Flacherzeugnisse aus anderem legierten Stahl, mit einer Breite von 600 mm oder mehr - in Rollen; aus Werkzeugstahl oder legiertem, anderem als nicht rostendem Stahl, nur warmgewalzt stahloder aus Silicium-Elektrostahl) darunter zum Absatz bestimmt	t t 1000 EUR	*  . . .	  . . .	  . . .	1 1
2410 35 200	- Flachgewalzte Erzeugnisse, aus Schnellarbeitsstahl darunter zum Absatz bestimmt	t t 1000 EUR	*  . . .	  . . .	  . . .	1 1

Melde-Nr.	Bezeichnung	Einheit	3. Vj 2012	2. Vj 2013	3. Vj 2013	3. Vj 2013 Anzahl der Unternehmen
1	2	3	4	5	6	7
2410 35 300	- nicht in Rollen; aus Werkzeugstahl oder legiertem, anderem als nicht rostendem Stahl, nur warmgewalzt (ohne organisch beschichtete Erzeugnisse mit einer Dicke von weniger als 4,75 mm und ohne solche aus Schnellarbeitsstahl oder aus Silicium-Elektrostahl) darunter zum Absatz bestimmt	t t 1000 EUR	* - -	- - -	- - -	- - -
2410 35 400	- nicht in Rollen, aus legiertem, anderem als nicht rostendem Stahl, mit einer Dicke von weniger als 4,75 mm, nur warmgewalzt (ohne solche aus Schnellarbeitsstahl, Werkzeugstahl oder aus Silicium-Elektrostahl) darunter zum Absatz bestimmt	t t 1000 EUR	* . .	. . .	. . .	1 1 1
2410 35 500	- aus legiertem, anderem als nicht rostendem Stahl, warm- oder kaltgewalzt und weitergehend bearbeitet (ohne verzinkte Erzeugnisse und Erzeugnisse aus Silicium-Elektrostahl) darunter zum Absatz bestimmt	t t 1000 EUR	* . .	. . .	. . .	2 2 2
2410 36 000	Flachgewalzte Erzeugnisse aus legiertem, anderem als nicht rostendem Stahl, mit einer Breite von weniger als 600 mm, nur warmgewalzt  Flacherzeugnisse aus Stahl, nur kaltgewalzt, mit einer Breite von 600 mm und mehr Flacherzeugnisse aus nicht legiertem Stahl, nur kaltgewalzt, mit einer Breite von 600 mm oder mehr	t t 1000 EUR	* . .	. . .	. . .	5 5 5
2410 41 100	- Kaltgewalzte Bleche, Feinstbleche und -band, in Rollen und Tafeln, mit einer Breite von 600 mm oder mehr (ohne nichtrostenden Stahl) darunter zum Absatz bestimmt	t t 1000 EUR	* 1 335 508 642 655 629 891	1 457 335 708 311 608 649	1 372 037 640 733 528 366	11 11 11
2410 41 300	- Elektroblech und Band, ungeglüht, in Rollen und Tafeln, mit einer Breite von 600 mm oder mehr darunter zum Absatz bestimmt	t t 1000 EUR	* - -	- - -	- - -	- - -
2410 41 500	- Elektroblech und Band, nicht kornorientiert, in Rollen und Tafeln, mit einer Breite von 600 mm oder mehr darunter zum Absatz bestimmt	t t 1000 EUR	* . .	. . .	. . .	2 2 2
2410 42 000	Kaltgewalzte Flacherzeugnisse (Kaltband, Kaltbreitband und Bleche), mit einer Breite von 600 mm oder mehr, aus nicht rostendem Stahl darunter zum Absatz bestimmt	t t 1000 EUR	* . .	. . .	. . .	2 2 2
2410 43 000	Flachgewalzte Erzeugnisse aus legiertem, anderem als nicht rostendem Stahl, mit einer Breite von mehr als 600 mm, nur kaltgewalzt (ohne solche aus Schnellarbeitsstahl oder aus Silicium-Elektrostahl) darunter zum Absatz bestimmt	t t 1000 EUR	* . .	. . .	. . .	1 1 1
2410 51 100	Flacherzeugnisse aus Stahl, plattiert oder überzogen, und Flacherzeugnisse aus Schnellarbeitsstahl und aus Silicium-Elektrostahl Flacherzeugnisse aus nicht legiertem Stahl, plattiert oder überzogen, mit einer Breite von 600 mm oder mehr - Weißblech und -band, verzinnertes Blech, ECCS-Band, mit einer Breite von 600 mm oder mehr darunter zum Absatz bestimmt	t t 1000 EUR	* . .	. . .	. . .	1 1 1
2410 51 200	- Elektrolytisch verzinkte Bleche, mit einer Breite > 600 mm oder mehr darunter zum Absatz bestimmt	t t 1000 EUR	* . 211 361 155 012	. . 203 799 142 417	. . 193 682 130 516	6 6 6
2410 51 300	- Feuerveredelte Bleche, mit einer Breite von 600 mm oder mehr darunter zum Absatz bestimmt	t t 1000 EUR	* 983 233 885 778 531 109	1 132 342 1 001 335 585 020	1 081 572 978 302 563 264	10 10 10

Melde-Nr.	Bezeichnung	Einheit	3. Vj 2012	2. Vj 2013	3. Vj 2013	3. Vj 2013 Anzahl der Unternehmen
1	2	3	4	5	6	7
2410 51 400	- Organisch oder anorganisch beschichtetes Blech, aus unlegiertem Stahl, mit einer Breite von 600 mm oder mehr darunter zum Absatz bestimmt	t t 1000 EUR	* 148 337 148 337 127 737	143 447 143 447 123 197	139 319 139 319 117 900	5 5
2410 51 500	- Flachgewalzte Erzeugnisse aus nicht legiertem Stahl, mit einer Breite von 600 mm oder mehr, plattiert darunter zum Absatz bestimmt	t t 1000 EUR	* - - -	- - -	- - -	- -
2410 52 100	Flachgewalzte Erzeugnisse aus anderem legierten Stahl, anderem als nicht rostendem Stahl, mit einer Breite von 600 mm oder mehr, plattiert oder überzogen - Elektrolytisch verzinkt (ohne Erzeugnisse aus Silicium-Elektrostahl) darunter zum Absatz bestimmt	t t 1000 EUR	* . . .	. . .	. . .	1 1
2410 52 300	- anders verzinkt (ohne Erzeugnisse aus Silicium-Elektrostahl) darunter zum Absatz bestimmt	t t 1000 EUR	* . . .	. . .	. . .	2 2
2410 53 100	Flachgewalzte Erzeugnisse aus Silicium-Elektrostahl, mit einer Breite von 600 mm oder mehr - kornorientiert darunter zum Absatz bestimmt	t t 1000 EUR	* . . .	. . .	. . .	1 1
2410 53 300	- Andere flachgewalzte Erzeugnisse aus Silicium-Elektrostahl, mit einer Breite von 600 mm oder mehr darunter zum Absatz bestimmt	t t 1000 EUR	* - - -	- - -	- - -	- -
2410 54 100	Flachgewalzte Erzeugnisse aus Silicium-Elektrostahl, mit einer Breite von weniger als 600 mm - kornorientiert darunter zum Absatz bestimmt	t t 1000 EUR	* - - -	- - -	- - -	- -
2410 54 300	- Andere flachgewalzte Erzeugnisse aus Silicium-Elektrostahl, mit einer Breite von weniger als 600 mm darunter zum Absatz bestimmt	t t 1000 EUR	* - - -	- - -	- - -	- -
2410 55 000	Flachgewalzte Erzeugnisse aus Schnellarbeitsstahl, mit einer Breite von 600 mm oder weniger darunter zum Absatz bestimmt	t t 1000 EUR	* - - -	- - -	- - -	- -
2410 60 000	Halbzeug aus Stahl, geschmiedet darunter zum Absatz bestimmt	t t 1000 EUR	* 5 506 2 605 10 841	6 711 . .	8 311 5 745 14 317	4 4
2410 61 100	Stabstahl, warm verarbeitet Walzdraht aus nicht legiertem Stahl, in Ringen regellos aufgehaspelt - aus unlegiertem Stahl, mit gerippter Oberfläche darunter zum Absatz bestimmt	t t 1000 EUR	* . . .	. 117 010 21 842	. 126 457 26 185	4 3
2410 61 200	- aus Automatenstahl darunter zum Absatz bestimmt	t t 1000 EUR	* . . .	. . .	. . .	3 3
2410 61 300	- aus unlegiertem Stahl, für Betonarmierung darunter zum Absatz bestimmt	t t 1000 EUR	* . 321 068 165 331	. 253 867 124 466	. 263 819 131 920	4 4
2410 61 400	- aus unlegiertem Stahl, für Reifencord darunter zum Absatz bestimmt	t t 1000 EUR	* . . .	. . .	. . .	2 2
2410 61 900	- Anderer Walzdraht, aus unlegiertem Stahl darunter zum Absatz bestimmt	t t 1000 EUR	* . 523 845 174 068	. 585 481 191 648	. 559 167 172 147	6 6
2410 62 100	Stabstahl aus Stahl, nur geschmiedet, nur warmgewalzt, nur warmgezogen oder nur stranggepresst, auch nach dem Walzen verwunden - Betonstahl in Stäben, warmgewalzt darunter zum Absatz bestimmt	t t 1000 EUR	* 659 621 659 621 230 090	613 007 613 007 202 123	667 590 667 590 215 160	8 8
2410 62 300	- Stabstahl, warmgewalzt, aus Automatenstahl darunter zum Absatz bestimmt	t t 1000 EUR	* . . .	. . .	. . .	4 3

Melde-Nr.	Bezeichnung	Einheit	3. Vj 2012	2. Vj 2013	3. Vj 2013	3. Vj 2013 Anzahl der Unternehmen
1	2	3	4	5	6	7
2410 62 500	- Anderer Stabstahl aus Stahl, nur geschmiedet, nur warmgewalzt, nur warmgezogen oder nur stranggepresst, auch nach dem Walzen verwunden (ohne Betonstahl in Stäben, Stäben warmgewalzt sowie Automatenstahl, warmgewalzt) darunter zum Absatz bestimmt	t t 1000 EUR	* . 113 846 131 977	. . 136 499 146 445	. . 125 883 134 185	6 6
2410 63 000	Walzdraht aus nicht rostendem Stahl, warmgewalzt, in Ringen regellos aufgehaspelt darunter zum Absatz bestimmt	t t 1000 EUR	* . . .	. . . .	. . . .	2 2
2410 64 100	- Anderer Stabstahl aus nicht rostendem Stahl, nur geschmiedet, nur warmgewalzt, nur warmgezogen oder nur warmstranggepresst, auch nach dem Walzen verwunden - Stabstahl, rund, warmgewalzt darunter zum Absatz bestimmt	t t 1000 EUR	* . . .	. . . .	. . . .	3 2
2410 64 300	- Stabstahl, nur warmgewalzt, nur warmgezogen, nur warmstranggepresst; nicht mit kreisförmigem Querschnitt darunter zum Absatz bestimmt	t t 1000 EUR	* . . .	. . . .	. . . .	1 1
2410 64 500	- Stabstahl, geschmiedet darunter zum Absatz bestimmt	t t 1000 EUR	* . . .	. . . .	. . . .	14 14
2410 64 700	- Stabstahl kalthergestellt oder kaltfertiggestellt und weitergehend bearbeitet oder warmhergestellt und weitergehend bearbeitet, a.n.g. (ohne geschmiedete Erzeugnisse) darunter zum Absatz bestimmt	t t 1000 EUR	* . . .	. . . .	. . . .	4 4
2410 65 100	Walzdraht, warmgewalzt, aus Wälzlagerstahl und anderem legierten Stahl - aus Schnellarbeitsstahl, in Ringen regellos aufgehaspelt darunter zum Absatz bestimmt	t t 1000 EUR	* . . .	. . . .	. . . .	- -
2410 65 300	- aus Mangan-Silicium-Stahl, in Ringen regellos aufgehaspelt darunter zum Absatz bestimmt	t t 1000 EUR	* . . .	. . . .	. . . .	3 3
2410 65 500	- aus Wälzlagerstahl darunter zum Absatz bestimmt	t t 1000 EUR	* . . .	. . . .	. . . .	5 4
2410 65 700	- aus legiertem, anderem als nicht rostendem Stahl (ohne Wälzlager-, Schnellarbeits- und Mangan-Silicium-Stahl), in Ringen regellos aufgehaspelt darunter zum Absatz bestimmt	t t 1000 EUR	* . . .	. . . .	. . . .	4 4
2410 66 100	Stabstahl aus anderem legierten Stahl, nur geschmiedet, nur warmgewalzt, nur warmgezogen oder nur warmstranggepresst, auch nach dem Walzen verwunden - aus Schnellarbeitsstahl darunter zum Absatz bestimmt	t t 1000 EUR	* . . .	. . . .	. . . .	1 1
2410 66 200	- aus Mangan- Silicium- Stahl darunter zum Absatz bestimmt	t t 1000 EUR	* . . .	. . . .	. . . .	2 2
2410 66 300	- aus Wälzlagerstahl darunter zum Absatz bestimmt	t t 1000 EUR	* . . .	. . . .	. . . .	5 5
2410 66 400	- aus Werkzeugstahl darunter zum Absatz bestimmt	t t 1000 EUR	* . . .	. . . .	. . . .	6 6
2410 66 500	- aus legiertem Stahl (ohne nicht rostendem Stahl, Erzeugnisse aus Werkzeug-, Mangan-Silicium-Stahl, Wälzlager- und Schnellarbeitsstahl sowie Hohlbohrerstäbe) darunter zum Absatz bestimmt	t t 1000 EUR	* . . .	. . . .	. . . .	6 5
2410 66 600	- Stäbe und Flachstahl kaltfertiggestellt, aus anderem legierten Stahl (ohne nichtrostenden Stahl), plattiert, überzogen oder bearbeitet darunter zum Absatz bestimmt	t t 1000 EUR	* . . .	. . . .	. . . .	1 1

Melde-Nr.	Bezeichnung	Einheit	3. Vj 2012	2. Vj 2013	3. Vj 2013	3. Vj 2013 Anzahl der Unternehmen
1	2	3	4	5	6	7
2410 67 000	Hohlbohrerstäbe darunter zum Absatz bestimmt	t t 1000 EUR	* - -	- - -	- - -	- - -
	Offene Profile, Spundwunderzeugnisse und Oberbaumaterial für Bahnen, warm bearbeitet, aus Stahl					
2410 71 100	Offene Profile, aus unlegiertem Stahl, nur warmgewalzt, nur warmgezogen oder nur warmstranggepresst - U-Profile mit einer Höhe von 80 mm oder mehr darunter zum Absatz bestimmt	t t 1000 EUR	* . 61 750 40 870	69 166 69 166 43 839	58 696 58 696 36 626	4 4
2410 71 200	- I-Profile mit einer Höhe von 80 mm oder mehr darunter zum Absatz bestimmt	t t 1000 EUR	* 131 939 131 939 78 151	150 291 150 291 82 788	121 737 121 737 64 848	3 3
2410 71 300	- H-Profile mit einer Höhe von 80 mm oder mehr darunter zum Absatz bestimmt	t t 1000 EUR	* 278 043 278 043 166 259	314 747 314 747 177 107	264 259 264 259 144 087	3 3
2410 71 400	- Andere Profile, nur warmgewalzt, nur warmgezogen oder nur warmstranggepresst, aus unlegiertem Stahl darunter zum Absatz bestimmt	t t 1000 EUR	* . 29 229 34 891	. . 36 575 39 609	. . 26 631 30 699	3 3
2410 72 000	Offene Profile, nur warmgewalzt, nur warmgezogen oder nur warmstranggepresst, aus nicht rostendem Stahl darunter zum Absatz bestimmt	t t 1000 EUR	* . - -	. . - -	. . - -	1 -
2410 73 000	Offene Profile, nur warmgewalzt, nur warmgezogen oder nur warmstranggepresst, aus anderem unlegierten Stahl darunter zum Absatz bestimmt	t t 1000 EUR	* - - -	- - - -	- - - -	- -
2410 74 100	Spundwunderzeugnisse, aus Stahl, durch Schweißen hergestellte offene Profile aus Stahl - Spundwunderzeugnisse aus Stahl darunter zum Absatz bestimmt	t t 1000 EUR	* . . .	. . . .	. . . .	2 2
2410 74 200	- Geschweißte Profile darunter zum Absatz bestimmt	t t 1000 EUR	* - - -	. . . .	. . . .	1 1
2410 75 000	Oberbaumaterial für Bahnen, aus Stahl darunter zum Absatz bestimmt	t t 1000 EUR	* 102 662 102 662 80 328	85 942 85 942 68 419	80 737 80 737 64 043	9 9
2420 11 100	Stahlrohre, Rohrform-, Rohrverschluss und Rohrverbindungsstücke, aus Eisen oder Stahl Rohre für Öl- oder Gasfernleitungen, nahtlos, aus Stahl - aus nicht rostendem Stahl darunter zum Absatz bestimmt	t t 1000 EUR	* - - -	- - - -	- - - -	- -
2420 11 500	- aus anderem als nicht rostendem Stahl darunter zum Absatz bestimmt	t t 1000 EUR	* . . .	. . . .	. . . .	2 2
2420 12 100	Futterrohre, Steigrohre und Bohrgestänge für das Bohren oder Fördern von Öl oder Gas, nahtlos, aus Stahl - aus nicht rostendem Stahl darunter zum Absatz bestimmt	t t 1000 EUR	* - - -	- - - -	- - - -	- -
2420 12 500	- aus anderem als nicht rostendem Stahl darunter zum Absatz bestimmt	t t 1000 EUR	* . . .	. . . .	. . . .	2 2
2420 13 100	Andere Rohre mit kreisförmigem Querschnitt, aus Stahl - Rohre und Hohlprofile, nahtlos, mit kreisförmigem Querschnitt, aus nicht rostendem Stahl darunter zum Absatz bestimmt	t t 1000 EUR	* 7 648 7 648 47 496	13 038 13 038 57 722	19 535 19 535 54 548	17 17
2420 13 300	- Präzisionsrohre und -hohlprofile, nahtlos, mit kreisförmigem Querschnitt, kaltgezogen oder kaltgewalzt, aus anderem als nicht rostendem Stahl darunter zum Absatz bestimmt	t t 1000 EUR	* 71 083 71 083 121 366	72 671 72 671 118 376	70 809 70 809 117 333	8 8

Melde-Nr.	Bezeichnung	Einheit	3. Vj 2012	2. Vj 2013	3. Vj 2013	3. Vj 2013 Anzahl der Unternehmen
1	2	3	4	5	6	7
2420 13 500	- Rohre, nahtlos, mit kreisförmigem Querschnitt, kaltgezogen oder kaltgewalzt, aus anderem als nicht rostendem Stahl (ohne Präzisionsstahlrohre) darunter zum Absatz bestimmt	t t 1000 EUR	* . . .	. . .	. . .	3 3
2420 13 701	- Rohre, nahtlos, mit kreisförmigem Querschnitt, warmfertiggestellt, aus anderem als nicht rostendem Stahl (ohne solche für Öl- oder Gasfernleitungen oder für das Fördern von Öl oder Gas) - - Rohrluppen darunter zum Absatz bestimmt	t t 1000 EUR	* . 48 544 46 770	. . 57 631 55 511	. . 55 102 50 046	3 3
2420 13 703	- - Rohre, nahtlos, mit kreisförmigem Querschnitt, warmfertiggestellt, aus anderem als nicht rostendem Stahl (ohne solche für Öl- oder Gasfernleitungen oder für das Fördern von Öl oder Gas) (ohne Rohrluppen) darunter zum Absatz bestimmt	t t 1000 EUR	* . 156 533 156 533 228 302	. . 143 836 143 836 213 958	. . 145 167 145 167 202 552	5 5
2420 14 000	Rohre mit einem anderen als kreisförmigem Querschnitt sowie Hohlprofile, aus Stahl darunter zum Absatz bestimmt	t t 1000 EUR	* . . .	. . . .	. . . .	2 2
2420 21 100	Geschweißte Rohre, mit kreisförmigem Querschnitt und einem äußeren Durchmesser von mehr als 406,4 mm, aus Stahl Rohre für Öl- und Gasfernleitungen, geschweißt, aus Stahl - längsnahtgeschweißte Rohre darunter zum Absatz bestimmt	t t 1000 EUR	* . 236 631 331 274	. . 95 648 169 642	. . 98 061 143 208	10 10
2420 21 500	- anders als längsnahtgeschweißte Rohre darunter zum Absatz bestimmt	t t 1000 EUR	* . . .	. . . .	. . . .	2 2
2420 22 000	Futterrohre, Steigrohre und Bohrgestänge für das Bohren oder Fördern von Öl oder Gas, geschweißt, mit einem äußeren Durchmesser von mehr als 406,4 mm, aus Stahl darunter zum Absatz bestimmt	t t 1000 EUR	* . . .	. . . .	. . . .	1 1
2420 23 000	Geschweißte Rohre mit kreisförmigem Querschnitt und einem Außendurchmesser von mehr als 406,4 mm, aus Stahl (ohne solche für Öl- oder Gasfernleitungen, für das Fördern von Öl oder Gas und ohne Futterrohre) darunter zum Absatz bestimmt	t t 1000 EUR	* . 49 472 49 472 62 988	. . 54 214 54 214 62 383	. . 28 022 28 022 38 317	18 18
2420 24 000	Rohre, z.B. Schlitzrohre, genietete oder ähnlich zusammengefügte Rohre, mit einem äußeren Durchmesser von mehr als 406,4 mm, aus Stahl (ausgenommen Rohre für Öl- oder Gasfernleitungen, Futterrohre und solche für das Fördern von Öl oder Gas und geschweißte Rohre) darunter zum Absatz bestimmt	t t 1000 EUR	* . . .	. . . .	. . . .	1 1
2420 31 100	Geschweißte Rohre für Öl- oder Gasfernleitungen, mit einem Außendurchmesser von 406,4 mm oder weniger, aus Stahl - längs- oder spiralnahtgeschweißt, aus nicht rostendem Stahl darunter zum Absatz bestimmt	t t 1000 EUR	* . . 18 476	. . . 17 676	. . . 19 628	5 5
2420 31 500	- längs- oder spiralnahtgeschweißt, aus anderem als nicht rostendem Stahl darunter zum Absatz bestimmt	t t 1000 EUR	* . . .	. . . .	. . . .	2 2
2420 32 100	Futterrohre, Steigrohre und Bohrgestänge für das Bohren oder Fördern von Öl oder Gas, geschweißt, mit einem Außendurchmesser von 406,4 mm oder weniger, aus Stahl - aus nicht rostendem Stahl darunter zum Absatz bestimmt	t t 1000 EUR	* . . .	. . . .	. . . .	1 1
2420 32 500	- aus anderem als nicht rostendem Stahl darunter zum Absatz bestimmt	t t 1000 EUR	* . . .	. . . .	. . . .	- -

Melde-Nr.	Bezeichnung	Einheit	3. Vj 2012	2. Vj 2013	3. Vj 2013	3. Vj 2013 Anzahl der Unternehmen
1	2	3	4	5	6	7
2420 33 100	Geschweißte Rohre mit kreisförmigem Querschnitt und einem Außendurchmesser von 406,4 mm oder weniger, aus Stahl - aus nicht rostendem Stahl (ohne solche für Öl- oder Gasfernleitungen, Futter- und Steigrohre oder solche für das Fördern von Öl oder Gas) darunter zum Absatz bestimmt	t t 1000 EUR	*  39 029 180 653	  32 607 171 215	  35 734 168 339	28 28
2420 33 400	- Präzisionsstahlrohre, aus anderem als nicht rostendem Stahl darunter zum Absatz bestimmt	t t 1000 EUR	*  71 583 110 605	  79 674 117 792	  76 773 113 261	19 19
2420 33 700	- warm- oder kaltgeformt und geschweißt, aus anderem als nicht rostendem Stahl darunter zum Absatz bestimmt	t t 1000 EUR	*  42 936 42 936 65 241	  36 801 36 801 53 610	  31 106 31 106 51 101	17 17
2420 34 100	Rohre mit anderen als kreisförmigem Querschnitt, mit einem Außendurchmesser von 406,4 mm oder weniger, aus Stahl - warm- oder kaltgeformt und geschweißt, aus nicht rostendem Stahl darunter zum Absatz bestimmt	t t 1000 EUR	*  . . .	  . 25 108	  . 26 593	4 4
2420 34 300	- warm- oder kaltgeformt und geschweißt, mit quadratischem oder rechteckigem Querschnitt, mit einer Wanddicke von weniger als 2 mm, aus anderem als nicht rostendem Stahl darunter zum Absatz bestimmt	t t 1000 EUR	*  . . .	  . . .	  . . .	3 3
2420 34 500	- warm- oder kaltgeformt und geschweißt, mit quadratischem oder rechteckigem Querschnitt, mit einer Wanddicke von mehr als 2 mm, aus anderem als nicht rostendem Stahl darunter zum Absatz bestimmt	t t 1000 EUR	*  . . 3 453	  . . .	  . . .	3 3
2420 34 700	- warm- oder kaltgeformt und geschweißt, mit anderem nichtkreisförmigen Querschnitt als quadratischem oder rechteckigem, aus anderem als nicht rostendem Stahl darunter zum Absatz bestimmt	t t 1000 EUR	*  . . .	  . . .	  . . .	3 3
2420 35 000	Andere Rohre, etwa solche mit lediglich aneinander gefügten Nahträndern bzw. genietet oder in ähnlicher Weise geschlossener Naht, mit einem Außendurchmesser von 406,4 mm oder weniger, aus Stahl, z.B. Schlitzrohre, genietete oder ähnliche zusammengefügte Rohre aus Stahl darunter zum Absatz bestimmt	t t 1000 EUR	*  . . .	  . . .	  . . .	1 1
2420 40 100	Flansche, Rohrform-, -verschluss- und -verbindungsstücke, Bogen und Winkel, aus Stahl, nicht gegossen - Flansche darunter zum Absatz bestimmt	t t 1000 EUR	*  . 20 757 71 705	  . 17 869 59 094	  . 21 761 69 136	28 28
2420 40 300	- Bogen, Winkel, Muffen u.a. Rohrform-, -verschluss- und -verbindungsstücke mit Gewinde, nicht zum Stumpfschweißen darunter zum Absatz bestimmt	t t 1000 EUR	*  . 4 851 36 760	  . 6 103 44 704	  . 5 380 39 628	18 18
2420 40 500	- Bogen, Winkel, Muffen u.a. Rohrform-, -verschluss- und -verbindungsstücke ohne Gewinde, nicht zum Stumpfschweißen darunter zum Absatz bestimmt	t t 1000 EUR	*  9 046 9 046 73 046	  9 732 9 732 70 732	  9 652 9 652 72 934	25 25
2420 40 730	- Bogen, Winkel, Form-, Verschluss- und Verbindungsstücke, zum Stumpfschweißen, aus Stahl, nicht gegossen - - Bogen und Winkel darunter zum Absatz bestimmt	t t 1000 EUR	*  . 4 949 32 859	  5 226 5 226 29 533	  4 734 4 734 30 704	18 18
2420 40 750	- - Andere Form-, Verschluss- und Verbindungsstücke darunter zum Absatz bestimmt	t t 1000 EUR	*  5 985 5 985 55 416	  6 803 6 803 60 696	  6 493 6 493 59 805	30 30



Melde-Nr.	Bezeichnung	Einheit	3. Vj 2012	2. Vj 2013	3. Vj 2013	3. Vj 2013 Anzahl der Unternehmen
1	2	3	4	5	6	7
2431 10 100	Blankstahl Stäbe und Vollprofile, kaltgezogen aus nicht legiertem Stahl - aus nicht legiertem Automaten- stahl, nur kalthergestellt oder nur kaltfertiggestellt darunter zum Absatz bestimmt	t t 1000 EUR	* 35 678 35 678 38 508	39 009 39 009 39 556	40 068 40 068 38 022	8 8
2431 10 200	- aus nicht legiertem Stahl, mit einem Kohlenstoffgehalt von weniger als 0,25 GHT, nur kalt- hergestellt oder kaltfertig- gestellt, mit quadratischem oder anderem als rechteckigem Quer- schnitt (ohne solche aus Auto- matenstahl) darunter zum Absatz bestimmt	t t 1000 EUR	* 79 851 79 851 77 542	82 653 82 653 79 757	84 443 84 443 76 775	10 10
2431 10 300	- Flachstahl aus nicht legiertem Stahl, mit einem Kohlenstoff- gehalt von weniger als 0,25 GHT darunter zum Absatz bestimmt	t t 1000 EUR	* . . .	. . .	. . .	2 2
2431 10 400	- Stabstahl aus nicht legiertem Stahl, kalthergestellt oder kaltfertiggestellt oder warm- hergestellt und weitergehend bearbeitet, a.n.g. (ohne warm- gewalzt, warmgezogen oder warm- stranggepresst, nur plattierte und geschmiedete Erzeugnisse) darunter zum Absatz bestimmt	t t 1000 EUR	* . . .	. . .	. . .	2 2
2431 10 501	- Anderer Stabstahl, nur kalther- gestellt oder nur kaltfertig- gestellt, mit einem Kohlenstoff- gehalt von 0,25 GHT oder mehr - mit einem Kohlenstoffgehalt von 0,25 GHT oder mehr bis unter 0,6 GHT darunter zum Absatz bestimmt	t t 1000 EUR	* 20 031 20 031 27 178	21 607 21 607 29 325	24 810 24 810 30 952	11 11
2431 10 503	- mit einem Kohlenstoffgehalt von 0,6 GHT oder mehr darunter zum Absatz bestimmt	t t 1000 EUR	* 272 272 487	334 334 828	1 190 1 190 1 743	5 5
2431 10 600	- Profile aus unlegiertem Stahl (ohne solche aus flachgewalzten Erzeugnissen und profilierte Bleche) darunter zum Absatz bestimmt	t t 1000 EUR	* . 44 567 28 858	. . 43 136 30 080	. . 45 541 29 233	8 8
2431 20 100	Stäbe und Vollprofile, kaltgezogen, aus legiertem Stahl (ohne nicht rostendem Stahl) - Stäbe und Flachstahl aus Schnell- arbeitsstahl und Mangan- Siliciumstahl darunter zum Absatz bestimmt	t t 1000 EUR	* . . .	. . .	. . .	2 2
2431 20 200	- Stäbe und Flachstahl aus anderem legierten Stahl, nicht plattiert, überzogen oder bearbeitet - aus Wälzlagerstahl darunter zum Absatz bestimmt	t t 1000 EUR	* 4 978 4 978 3 089	5 996 5 996 6 740	. . 3 434	3 3
2431 20 300	- aus Werkzeugstahl darunter zum Absatz bestimmt	t t 1000 EUR	* . 5 176 12 637	6 044 6 044 15 451	. . 14 251	5 5
2431 20 400	- aus anderem legierten Stahl darunter zum Absatz bestimmt	t t 1000 EUR	* 36 829 36 829 37 943	46 167 46 167 45 790	42 236 42 236 43 187	12 12
2431 20 500	- Profilstäbe, nur kalthergestellt oder nur kaltfertiggestellt, aus anderem legierten Stahl (ohne nichtrostenden Stahl) darunter zum Absatz bestimmt	t t 1000 EUR	* 6 895 6 895 12 290	5 936 5 936 10 594	5 339 5 339 9 267	5 5
2431 30 000	Stäbe und Vollprofile, kaltgezogen, aus nicht rostendem Stahl darunter zum Absatz bestimmt	t t 1000 EUR	* 11 637 11 637 42 257	12 207 12 207 47 648	12 634 12 634 48 106	10 10

Melde-Nr.	Bezeichnung	Einheit	3. Vj 2012	2. Vj 2013	3. Vj 2013	3. Vj 2013 Anzahl der Unternehmen
1	2	3	4	5	6	7
2432 10 110	Kaltgewalzte Flacherzeugnisse, aus Stahl, nicht überzogen, mit einer Breite von weniger als 600 mm - Kaltgewalzter Bandstahl, Kaltband, aus Stahl, mit einer Breite von weniger als 600 mm - Kaltgewalzter Bandstahl, aus unlegiertem Stahl, mit einem Kohlenstoffgehalt von weniger als 0,25 GHT (ohne Elektroband), durch Längsteilen hergestellt darunter zum Absatz bestimmt	t t 1000 EUR	* . 255 857 241 597	. . 277 204 252 647	. . 272 133 241 218	19 19
2432 10 120	- Kaltband, mit einer Breite von weniger als 600 mm, aus unlegiertem Stahl, mit einem Kohlenstoffgehalt von 0,25 GHT oder mehr bis unter 0,6 GHT darunter zum Absatz bestimmt	t t 1000 EUR	* . 90 925 90 925 93 276	. . 91 114 91 114 101 070	. . 95 763 95 763 101 529	17 17
2432 10 140	- Kaltband, mit einer Breite von weniger als 600 mm, aus unlegiertem Stahl, mit einem Kohlenstoffgehalt von 0,6 GHT oder mehr darunter zum Absatz bestimmt	t t 1000 EUR	* . 66 689 66 689 98 123	. . 75 389 75 389 105 553	. . 72 485 72 485 102 157	13 13
2432 10 160	- Kaltband, mit einer Breite von weniger als 600 mm, aus anderem legierten Stahl (ohne nichtrostenden Stahl und Elektroband) darunter zum Absatz bestimmt	t t 1000 EUR	* . 27 893 27 893 40 979	. . 27 888 27 888 39 569	. . 28 343 28 343 40 368	10 10
2432 10 180	- Kaltband, mit einer Breite von weniger als 600 mm, aus nicht rostendem Stahl darunter zum Absatz bestimmt	t t 1000 EUR	* . 16 514 61 493	. . 17 149 62 509	. . 17 026 59 588	13 12
2432 10 220	- Kaltgewalztes Spaltband, kaltgewalztes Elektroband und kaltgewalztes Elektrosplattband, mit einer Breite von weniger als 600 mm, durch Längsteilen hergestellt - Kaltgewalztes Spaltband aus unlegiertem und legiertem Stahl (ohne nicht rostenden Stahl und ohne Elektroband), mit einer Breite von weniger als 600 mm darunter zum Absatz bestimmt	t t 1000 EUR	* . 31 515 30 788	. . 38 490 34 071	. . 34 276 30 409	12 12
2432 10 250	- Elektrobänder, aus nicht legiertem Stahl (ohne nichtrostenden Stahl), nur kaltgewalzt, mit einem Kohlenstoffgehalt von weniger als 0,25 GHT, mit einer Breite von weniger als 600 mm, weder plattiert noch überzogen darunter zum Absatz bestimmt	t t 1000 EUR	* . . . .	. . . . .	. . . . .	1 1
2432 10 280	- Kaltspaltband, aus nicht rostendem Stahl, mit einer Breite von weniger als 600 mm darunter zum Absatz bestimmt	t t 1000 EUR	* . 45 709 45 709 111 662	. . 50 813 50 813 116 883	. . 47 332 47 332 102 824	6 6
2432 10 300	- Flachgewalzte Erzeugnisse aus legiertem, anderen als nicht rostendem Stahl, mit einer Breite von weniger als 600 mm, warm- oder kaltgewalzt - Elektrolytisch verzinkt (ohne Erzeugnisse aus Schnellarbeitsstahl oder aus Silicium-Elektrostahl) darunter zum Absatz bestimmt	t t 1000 EUR	* . . . .	. . . . 8 172	. . . . 7 990	4 4
2432 10 400	- Anders verzinkt (ohne elektrolytisch verzinkte Erzeugnisse sowie Erzeugnisse aus Schnellarbeitsstahl oder aus Silicium-Elektrostahl) darunter zum Absatz bestimmt	t t 1000 EUR	* . . . .	. . . . .	. . . . .	3 3
2432 10 500	- Warm- oder kaltgewalzt und weitergehend bearbeitet (ohne verzinkte Erzeugnisse sowie Erzeugnisse aus Schnellarbeitsstahl oder aus Silicium-Elektrostahl) darunter zum Absatz bestimmt	t t 1000 EUR	* . 34 172 34 172 29 376	. . 31 155 31 155 27 347	. . 35 165 35 165 29 456	7 7

Melde-Nr.	Bezeichnung	Einheit	3. Vj 2012	2. Vj 2013	3. Vj 2013	3. Vj 2013 Anzahl der Unternehmen
1	2	3	4	5	6	7
2432 20 100	Kaltgewalzte Flacherzeugnisse, aus Stahl, plattiert oder überzogen, mit einer Breite von weniger als 600 mm - Plattiertes Kaltband, aus unlegiertem Stahl, mit einer Breite von weniger als 600 mm darunter zum Absatz bestimmt	t t 1000 EUR	* . 5 386 17 384	. . . 23 511	. . 11 080 26 095	3 3
2432 20 200	- Schmelztauchveredeltes oder elektrolytisch mit Metallen veredeltes Kaltband, aus unlegiertem Stahl, mit einer Breite von weniger als 600 mm darunter zum Absatz bestimmt	t t 1000 EUR	* . . .	. . . .	. . . .	3 3
2432 20 300	- Organisch oder anorganisch überzogenes Kaltband, aus unlegiertem Stahl, mit einer Breite von weniger als 600 mm darunter zum Absatz bestimmt	t t 1000 EUR	* . . .	- . . .	- . . .	- 2
2432 20 400	- Schmelztauchveredeltes Kaltband, aus unlegiertem Stahl, mit einer Breite von weniger als 600 mm, durch Längsteilen hergestellt darunter zum Absatz bestimmt	t t 1000 EUR	* . . .	. . . .	. . . .	2 2
2432 20 500	- Elektrolytisch mit Metallen veredeltes Kaltband, aus unlegiertem Stahl, mit einer Breite von weniger als 600 mm, durch Längsteilen hergestellt darunter zum Absatz bestimmt	t t 1000 EUR	* . . .	. . . .	. . . .	2 2
2432 20 600	- Organisch oder anorganisch beschichtetes Kaltband, aus unlegiertem Stahl, mit einer Breite von weniger als 600 mm, durch Längsteilen hergestellt darunter zum Absatz bestimmt	t t 1000 EUR	* . 23 604 23 604 35 635	. . 24 776 24 776 34 884	. . 22 386 22 386 32 207	3 3
2433 11 100	Kaltprofile Offene Kaltprofile aus nicht legiertem Stahl - Profile (ohne Oberflächenveredlung), kalthergestellt oder kaltfertiggestellt, aus flachgewalzten Erzeugnissen darunter zum Absatz bestimmt	t t 1000 EUR	* . 49 207 49 207 73 647	. . 47 154 47 154 70 038	. . 48 436 48 436 70 287	17 17
2433 11 300	- Profile aus flachgewalzten Erzeugnissen, kalthergestellt, verzinkt oder anders oberflächenveredelt darunter zum Absatz bestimmt	t t 1000 EUR	* 146 020 146 020 169 033	157 171 157 171 177 009	165 045 165 045 183 978	25 25
2433 11 500	- Profile aus Eisen oder nicht legiertem Stahl, kalthergestellt oder kaltfertiggestellt und weitergehend bearbeitet oder geschmiedet oder anders warmhergestellt und weitergehend bearbeitet, a.n.g. (ausgenommen aus flachgewalzten Erzeugnissen) darunter zum Absatz bestimmt	t t 1000 EUR	* - - -	- - - -	- - - -	- -
2433 12 000	Profile aus flachgewalzten Erzeugnissen, kalthergestellt oder kaltfertiggestellt, aus nicht rostendem Stahl darunter zum Absatz bestimmt	t t 1000 EUR	* 24 104 24 104 37 847	17 778 17 778 31 300	22 652 22 652 37 348	16 16
2433 20 000	Profilierte Bleche darunter zum Absatz bestimmt	t t 1000 EUR	* 4 275 4 275 7 755	4 375 4 375 8 150	6 312 6 312 10 919	5 5
2433 30 000	Sandwich-Platten aus beschichtetem Stahlblech darunter zum Absatz bestimmt	t t 1000 EUR	* - 36 500 91 627	- 30 433 77 522	- 37 227 94 418	- 26
2434 11 301	Kaltgezogener Draht Kaltgezogener Draht aus nicht legiertem Stahl - mit einem Kohlenstoffgehalt von weniger als 0,25 GHT - mit einem Querschnitt von 0,80 mm oder mehr, nicht überzogen (blank) darunter zum Absatz bestimmt	t t 1000 EUR	* 318 448 160 647 132 543	342 556 175 944 139 323	348 564 168 524 132 499	32 28

Melde-Nr.	Bezeichnung	Einheit	3. Vj 2012	2. Vj 2013	3. Vj 2013	3. Vj 2013 Anzahl der Unternehmen
1	2	3	4	5	6	7
2434 11 302	- - mit einem Querschnitt von 0,80 mm oder mehr, verzinkt und anders überzogen darunter zum Absatz bestimmt	t t 1000 EUR	* 8 769 6 540 7 435	. . 6 256 7 198	. . 7 463 7 810	8 7
2434 11 306	- - mit einem Querschnitt von weniger als 0,80 mm, nicht überzogen (blank) darunter zum Absatz bestimmt	t t 1000 EUR	* . 4 404 .	. . 4 003 .	4 945 4 945 .	4 4
2434 11 307	- - mit einem Querschnitt von weniger als 0,80 mm, verzinkt und anders überzogen darunter zum Absatz bestimmt	t t 1000 EUR	* . . .	. . . .	. . . .	2 2
2434 11 503	- mit einem Kohlenstoffgehalt von 0,25 GHT oder mehr bis unter 0,6 GHT - - nicht überzogen (blank) darunter zum Absatz bestimmt	t t 1000 EUR	* 25 731 23 358 24 988	27 346 25 101 27 008	28 671 26 241 27 917	15 12
2434 11 508	- - verzinkt und anders überzogen darunter zum Absatz bestimmt	t t 1000 EUR	* 3 520 3 150 3 950	. 2 540 3 253	. 3 486 4 077	10 9
2434 11 703	- mit einem Kohlenstoffgehalt von 0,6 GHT oder mehr - - nicht überzogen (blank) darunter zum Absatz bestimmt	t t 1000 EUR	* . 46 356 43 371	. . 48 092 43 552	. . 49 253 42 817	14 14
2434 11 705	- - verzinkt darunter zum Absatz bestimmt	t t 1000 EUR	* . 9 942 13 457	. . 9 991 13 425	. . 10 292 13 324	7 6
2434 11 709	- - anders überzogen darunter zum Absatz bestimmt	t t 1000 EUR	* . 9 187 10 361	. . 8 623 9 816	. . 8 527 9 484	5 5
2434 12 000	Kaltgezogener Draht aus nicht rostendem Stahl darunter zum Absatz bestimmt	t t 1000 EUR	* 7 843 7 704 37 050	8 142 7 972 37 703	8 489 8 316 36 329	12 10
2434 13 001	Kaltgezogener Draht aus anderem legierten Stahl - Schweißdrähte, -bänder und -stäbe, weder umhüllt noch gefüllt darunter zum Absatz bestimmt	t t 1000 EUR	* 18 151 18 151 53 009	18 041 18 041 51 828	18 335 18 335 54 694	6 6
2434 13 009	- Anderer kaltgezogener Draht aus anderem legierten Stahl darunter zum Absatz bestimmt	t t 1000 EUR	* 15 680 26 861	. 17 321 31 773	. 16 321 28 213	15 13
2441 10 300	NE-Metalle und Halbzeug daraus Silber (einschl. vergoldetem oder platinisiertem Silber), in Rohform oder als Halbzeug oder Pulver - in Rohform oder als Pulver darunter zum Absatz bestimmt	kg kg 1000 EUR	* . 403 554 312 137	. . 317 431 219 470	. . 352 664 196 257	10 9
2441 10 500	- als Halbzeug darunter zum Absatz bestimmt	kg kg 1000 EUR	* . 441 832 163 214	. . 473 384 150 587	. . 445 159 134 046	14 14
2441 20 300	Gold (einschl. platinisiertem Gold), in Rohform oder als Halbzeug oder Pulver - in Rohform oder als Pulver darunter zum Absatz bestimmt	kg kg 1000 EUR	* . 12 738 524 466	. . 12 787 442 628	. . 10 859 350 367	7 6
2441 20 500	- als Halbzeug darunter zum Absatz bestimmt	kg kg 1000 EUR	* . 17 815 264 912	. . 18 859 286 960	. . 16 972 236 659	14 13
2441 20 700	- Gold zu monetären Zwecken darunter zum Absatz bestimmt	kg kg 1000 EUR	* - - -	- - -	- - -	- -
2441 30 300	Platin, in Rohform oder als Pulver oder als Halbzeug - in Rohform oder als Pulver darunter zum Absatz bestimmt	kg kg 1000 EUR	* . 13 816 101 527	. . 16 238 94 360	. . 20 548 90 079	6 5
2441 30 500	- als Halbzeug darunter zum Absatz bestimmt	kg kg 1000 EUR	* . . 113 953	. . . 106 253	. . . 83 952	9 9
2441 30 700	- Katalysatoren in Form von Geweben oder Gittern, aus Platin darunter zum Absatz bestimmt	kg kg 1000 EUR	* - . .	- . . .	- . . .	- 1
2441 40 000	Goldplattierungen auf unedlen Metallen oder auf Silber, in Rohform oder als Halbzeug darunter zum Absatz bestimmt	kg kg 1000 EUR	* . 271 215 14 962	. . 276 022 13 464	. . 227 590 11 631	6 6

Melde-Nr.	Bezeichnung	Einheit	3. Vj 2012	2. Vj 2013	3. Vj 2013	3. Vj 2013 Anzahl der Unternehmen
1	2	3	4	5	6	7
2441 50 300	Silberplattierungen auf unedlen Metallen; Platinplattierungen auf unedlen Metallen, auf Silber oder auf Gold, in Rohform oder als Halbzeug - Silberplattierungen auf unedlen Metallen, in Rohform oder als Halbzeug darunter zum Absatz bestimmt	kg kg 1000 EUR	*  10 973	  9 351	  7 032	4 4
2441 50 500	- Platinplattierungen auf unedlen Metallen, auf Silber oder auf Gold, in Rohform oder als Halbzeug darunter zum Absatz bestimmt	kg kg 1000 EUR	*  .	  .	  .	2 2
2442 11 300	Aluminium und Halbzeug daraus Aluminium in Rohform, Aluminiumlegierungen - Nicht legiertes Aluminium in Rohform darunter zum Absatz bestimmt	t t 1000 EUR	*  82 943 150 989	  79 016 140 988	  73 782 125 319	7 6
2442 11 530	- Aluminiumlegierungen - - Primäraluminium darunter zum Absatz bestimmt	t t 1000 EUR	*  62 215 88 046	  66 444 105 041	  68 952 107 719	6 5
2442 11 550	- - Sekundäraluminium darunter zum Absatz bestimmt	t t 1000 EUR	*  212 159 249 433	  212 395 236 643	  203 288 221 873	11 11
2442 12 000	Aluminiumoxid (ohne künstlichen Korund) darunter zum Absatz bestimmt	t t 1000 EUR	*  251 684 80 159	  245 031 86 903	  272 882 86 586	9 9
2442 21 000	Halbzeug aus Aluminium Pulver und Flitter, aus Aluminium darunter zum Absatz bestimmt	t t 1000 EUR	*  4 434 46 133	  4 625 50 130	  4 788 48 402	5 4
2442 22 300	Stangen (Stäbe) und Profile, aus Aluminium - aus nicht legiertem Aluminium darunter zum Absatz bestimmt	t t 1000 EUR	*  669 3 371	  679 3 318	  793 3 815	7 7
2442 22 500	- aus Aluminiumlegierungen darunter zum Absatz bestimmt	t t 1000 EUR	*  127 226 485 208	  123 341 121 389 478 960	  140 640 131 574 498 514	43 42
2442 23 300	Draht aus Aluminium - aus nicht legiertem Aluminium darunter zum Absatz bestimmt	t t 1000 EUR	*  7 749 9 267	  8 422 9 812	  8 439 9 727	7 4
2442 23 500	- aus Aluminiumlegierungen darunter zum Absatz bestimmt	t t 1000 EUR	*  . . .	  . . .	  . . .	3 3
2442 24 300	Bleche und Bänder aus Aluminium, mit einer Dicke von mehr als 0,2 mm - aus nicht legiertem Aluminium darunter zum Absatz bestimmt	t t 1000 EUR	*  281 214 446 406	  275 932 439 455	  266 056 405 967	11 11
2442 24 500	- aus Aluminiumlegierungen darunter zum Absatz bestimmt	t t 1000 EUR	*  445 494 690 209	  468 059 713 404	  466 603 693 481	16 15
2442 25 000	Folien und dünne Bänder, aus Aluminium (auch bedruckt oder auf Papier, Pappe, Kunststoff o.ä. Unterlagen), mit einer Dicke (ohne Unterlage) von 0,2 mm oder weniger darunter zum Absatz bestimmt	t t 1000 EUR	*  79 090 79 090 380 874	  77 403 77 403 372 184	  75 482 75 482 357 688	19 19
2442 26 300	Rohre aus Aluminium; Rohrform-, Rohrverschluss- und Rohrverbindungsstücke, aus Aluminium - Rohre aus nicht legiertem Aluminium darunter zum Absatz bestimmt	t t 1000 EUR	*  83 83 .	  104 104 .	  94 94 .	5 5
2442 26 500	- Rohre aus Aluminiumlegierungen darunter zum Absatz bestimmt	t t 1000 EUR	*  6 821 6 821 39 835	  7 266 7 266 39 261	  6 709 6 709 35 575	14 14
2442 26 700	- Rohrform-, Rohrverschluss- und Rohrverbindungsstücke, aus Aluminium darunter zum Absatz bestimmt	t t 1000 EUR	*  99 1 207	  91 2 017	  115 2 367	8 6

Melde-Nr.	Bezeichnung	Einheit	3. Vj 2012	2. Vj 2013	3. Vj 2013	3. Vj 2013 Anzahl der Unternehmen
1	2	3	4	5	6	7
2443 11 300	Blei, Zink und Zinn, in Rohform Blei, in Rohform - raffiniert darunter zum Absatz bestimmt	t t 1000 EUR	* 77 804 77 804 123 251	84 699 84 699 140 078	78 304 78 304 128 464	6 6
2443 11 500	- mit Antimon darunter zum Absatz bestimmt	t t 1000 EUR	* 6 607 6 607 10 691	8 804 8 804 15 453	8 294 8 294 14 473	3 3
2443 11 900	- Anderes Blei (z.B. Werkblei) darunter zum Absatz bestimmt	t t 1000 EUR	* . . 13 822	. . .	. . .	3 3
2443 12 300	Zink, in Rohform - raffiniert darunter zum Absatz bestimmt	t t 1000 EUR	* . . .	. . .	. . .	3 3
2443 12 500	- in Rohform, Zinklegierungen darunter zum Absatz bestimmt	t t 1000 EUR	* 27 259 27 259 40 764	23 888 23 888 32 438	25 239 25 239 33 986	10 10
2443 13 300	Zinn, in Rohform - nichtlegiert darunter zum Absatz bestimmt	t t 1000 EUR	* - - -	- - -	- - -	- -
2443 13 500	- Zinnlegierungen darunter zum Absatz bestimmt	t t 1000 EUR	* . . .	. . 12 054	. . 10 787	5 5
2443 21 000	Halbzeug aus Blei, Zink und Zinn Platten, Bleche, Bänder und Folien aus Blei; Pulver und Flitter, aus Blei darunter zum Absatz bestimmt	t t 1000 EUR	* 12 891 12 891 22 104	17 556 17 556 24 371	14 445 14 445 24 026	6 6
2443 22 000	Staub, Pulver und Flitter, aus Zink darunter zum Absatz bestimmt	t t 1000 EUR	* 23 337 23 337 15 281	19 286 19 286 11 508	23 502 23 502 14 299	5 5
2443 23 000	Stangen (Stäbe), Profile, Draht, Bleche, Bänder und Folien, aus Zink darunter zum Absatz bestimmt	t t 1000 EUR	* . 21 381 64 399	. . 25 473 73 948	. . 25 380 73 733	6 6
2443 24 000	Stangen (Stäbe), Profile und Draht, aus Zinn darunter zum Absatz bestimmt	t t 1000 EUR	* . . .	. . . .	. . . 825	3 3
2444 11 000	Kupfer und Halbzeug daraus Kupfer in Rohform; Kupfermatte; Zementkupfer (gefälltes Kupfer) Kupfermatte; Zementkupfer (gefälltes Kupfer) darunter zum Absatz bestimmt	t t 1000 EUR	* - - -	- - -	- - -	- -
2444 12 000	Nicht raffiniertes Kupfer; Kupfer- anoden zum elektrolytischen Raffinieren darunter zum Absatz bestimmt	t t 1000 EUR	* . . .	. . .	. . .	1 1
2444 13 300	Raffiniertes Kupfer und Kupfer- legierungen, in Rohform; Kupfer- vorlegierungen - Raffiniertes Kupfer in Rohform (z.B. Kathoden, Drahtbarren, Knüppel) darunter zum Absatz bestimmt	t t 1000 EUR	* . . .	. . .	. . .	3 2
2444 13 700	- Kupferlegierungen, in Rohformen; Kupfervorlegierungen darunter zum Absatz bestimmt	t t 1000 EUR	* . 9 559 52 533	. . 12 552 69 678	. . 11 920 63 039	8 8
2444 21 000	Halbzeug aus Kupfer und Kupfer- legierungen Pulver und Flitter, aus Kupfer und Kupferlegierungen darunter zum Absatz bestimmt	t t 1000 EUR	* 2 557 2 557 28 221	2 960 2 960 34 412	2 943 2 943 30 275	5 5
2444 22 000	Stangen (Stäbe) und Profile, aus Kupfer und Kupferlegierungen darunter zum Absatz bestimmt	t t 1000 EUR	* . 61 515 190 023	. . 61 774 211 505	. . 58 687 184 240	16 16
2444 23 300	Draht aus Kupfer und Kupfer- legierungen - aus raffiniertem Kupfer, mit einer größten Querschnittsabmessung von mehr als 6 mm; Draht aus Kupfer- legierungen darunter zum Absatz bestimmt	t t 1000 EUR	* . 152 408 440 998	. . 159 893 425 240	. . 154 053 394 038	14 14

Melde-Nr.	Bezeichnung	Einheit	3. Vj 2012	2. Vj 2013	3. Vj 2013	3. Vj 2013 Anzahl der Unternehmen
1	2	3	4	5	6	7
2444 23 500	- aus raffiniertem Kupfer, mit einer größten Querschnittsabmessung von mehr als 0,5 mm bis 6 mm darunter zum Absatz bestimmt	t t 1000 EUR	*  30 767 22 780 91 374	  31 947 23 943 86 796	  31 710 23 597 80 239	  16 15
2444 23 700	- aus raffiniertem Kupfer, mit einer größten Querschnittsabmessung von 0,5 mm oder weniger darunter zum Absatz bestimmt	t t 1000 EUR	*  5 611 24 470	  6 572 29 080	  6 849 26 127	  15 15
2444 24 000	Bleche und Bänder, aus Kupfer und Kupferlegierungen, mit einer Dicke von mehr als 0,15 mm darunter zum Absatz bestimmt	t t 1000 EUR	*  139 383 596 772	  148 286 146 038 579 306	  138 849 561 780	  21 21
2444 25 000	Folien und dünne Bänder, aus Kupfer und Kupferlegierungen (auch bedruckt oder auf Papier, Pappe, Kunststoff o.ä. Unterlagen), mit einer Dicke (ohne Unterlage) von 0,15 mm oder weniger darunter zum Absatz bestimmt	t t 1000 EUR	*  5 155 5 155 44 490	  5 336 5 336 41 537	  5 214 5 214 39 132	  9 9
2444 26 300	Rohre, Rohrform-, Rohrverschluss- und Rohrverbindungsstücke, aus Kupfer und Kupferlegierungen - Rohre darunter zum Absatz bestimmt	t t 1000 EUR	*  55 088 51 880 323 263	  52 342 48 984 282 956	  52 274 49 038 279 441	  17 17
2444 26 500	- Rohrform-, Rohrverschluss- und Rohrverbindungsstücke darunter zum Absatz bestimmt	t t 1000 EUR	*  . . 37 853	  . . 35 679	  . . 35 633	  15 14
2445 11 000	Sonstige NE-Metalle und Halbzeug daraus Nickelmatte u.a. Zwischenerzeugnisse der Nickelmetallurgie; Nickel in Rohform Nickel in Rohform darunter zum Absatz bestimmt	t t 1000 EUR	*  706 9 840	  629 8 120	  893 11 016	  4 3
2445 12 000	Nickelmatte, Nickeloxidsinter u.a. Zwischenerzeugnisse der Nickelmetallurgie darunter zum Absatz bestimmt	t t 1000 EUR	*  . . . .	  . . . .	  . . . .	  1 1
2445 21 000	Halbzeug aus Nickel und Nickellegierungen Pulver und Flitter, aus Nickel und Nickellegierungen darunter zum Absatz bestimmt	t t 1000 EUR	*  . . . .	  . . . .	  . . . .	  1 1
2445 22 000	Stangen (Stäbe), Profile und Draht, aus Nickel und Nickellegierungen darunter zum Absatz bestimmt	t t 1000 EUR	*  3 972 3 972 88 435	  4 177 4 177 93 621	  3 942 3 942 82 543	  16 16
2445 23 000	Bleche, Bänder und Folien, aus Nickel und Nickellegierungen darunter zum Absatz bestimmt	t t 1000 EUR	*  6 355 115 620	  6 089 93 402	  5 413 87 919	  10 10
2445 24 000	Rohre, Rohrform-, Rohrverschluss- und Rohrverbindungsstücke, aus Nickel und Nickellegierungen darunter zum Absatz bestimmt	t t 1000 EUR	*  . . 30 253	  . . 34 958	  . . 27 773	  10 10
2445 30 130	Sonstige NE-Metalle und Erzeugnisse daraus; Cermets; Abfälle und Schrott - Wolfram; Pulver, Stangen (Stäbe), Profile, Bleche aus Wolfram; Molybdän und Waren daraus - - Wolfram (ohne Abfälle und Schrott); Pulver aus Wolfram; Stangen (Stäbe), Profile, Bleche, Bänder, Folien und Draht aus Wolfram darunter zum Absatz bestimmt	t t 1000 EUR	*  276 24 411	  329 21 655	  321 20 709	  8 8
2445 30 170	- - Molybdän und Waren daraus (ohne Abfälle und Schrott) darunter zum Absatz bestimmt	t t 1000 EUR	*  . . 521 9 028	  . . 262 9 276	  . . 259 8 094	  10 10
2445 30 230	- Tantal, Magnesium, Waren daraus; Cobaltmatte, Cobalt und Waren daraus - - Tantal und Waren daraus (ohne Abfälle und Schrott) darunter zum Absatz bestimmt	t t 1000 EUR	*  40 40 15 009	  20 20 10 184	  22 22 10 371	  6 6
2445 30 250	- - Magnesium und Waren daraus (ohne Abfälle und Schrott) darunter zum Absatz bestimmt	t t 1000 EUR	*  . . 3 775 19 318	  . . 3 969 20 449	  . . 3 874 19 174	  7 7

Melde-Nr.	Bezeichnung	Einheit	3. Vj 2012	2. Vj 2013	3. Vj 2013	3. Vj 2013 Anzahl der Unternehmen
1	2	3	4	5	6	7
2445 30 270	- - Cobaltmatte und andere Zwischen- erzeugnisse der Cobalt- metallurgie; Cobalt und Waren daraus (ohne Abfälle und Schrott) darunter zum Absatz bestimmt	t t 1000 EUR	* . 141 13 434	. 109 10 439	. 114 12 445	6 5
2445 30 300	- Bismut und Waren daraus, einschl. Abfälle und Schrott, Cadmium in Rohform und Waren daraus (ohne Abfälle und Schrott) darunter zum Absatz bestimmt	t t 1000 EUR	* . 367	. . 405	. . 287	3 3
2445 30 430	- Titan und Waren daraus (ohne Abfälle und Schrott) darunter zum Absatz bestimmt	t t 1000 EUR	* . 1 000 39 743	. . 42 077	. 686 36 884	10 10
2445 30 470	- Zirkonium und Waren daraus (ohne Abfälle und Schrott); Antimon und Waren daraus (ohne Abfälle und Schrott) darunter zum Absatz bestimmt	t t 1000 EUR	* 13 13 .	15 15 2 489	15 15 2 191	4 4
2445 30 550	- Mangan, Beryllium, Chrom etc., Cermets, Waren daraus - Beryllium, Chrom, Germanium, Vanadium, Gallium, Hafnium, Indium, Niob, Rhenium, thallium, Waren daraus, a.n.g.; Abfälle und Schrott von diesen Metallen (ohne Abfälle und Schrott von Chrom, Beryllium und Thallium) darunter zum Absatz bestimmt	t t 1000 EUR	* 341 341 18 149	315 315 16 000	330 330 15 270	9 9
2445 30 570	- - Cermets und Waren daraus (einschl. Abfälle und Schrott), a.n.g.; Mangan und Waren daraus (einschl. Abfälle und Schrott), a.n.g. darunter zum Absatz bestimmt	t t 1000 EUR	* . . .	. 454 .	. . .	3 3
2446 10 000	Kernbrennstoffe Natürliches Uran und seine Verbin- dungen; Legierungen, Dispersionen (einschl. Cermets), keramische Erzeugnisse und Mischungen, die na- türliches Uran oder Verbind. von natürlichem Uran enthalten darunter zum Absatz bestimmt	kg kg 1000 EUR	* - - -	- - -	- - -	- -
2446 99 000	An Nachunternehmer vergebene Arbeiten bei der Herstellung von Kernbrennstoffen	1000 EUR	-	-	-	
2451 11 100	Gießereierzeugnisse Eisengießereierzeugnisse Teile aus Temperguss - für Straßenfahrzeuge und Maschinenbauerzeugnisse darunter zum Absatz bestimmt	t t 1000 EUR	* 294 294 .	. . .	. . .	2 2
2451 11 900	- für sonstige Verwendungszwecke darunter zum Absatz bestimmt	t t 1000 EUR	* . 6 189 17 549	. . 7 086 18 511	. . 5 930 15 332	6 6
2451 12 100	Teile aus Gusseisen mit Kugelgraphit - für Straßenfahrzeuge darunter zum Absatz bestimmt	t t 1000 EUR	* 154 062 154 062 259 658	168 674 168 674 284 436	161 210 161 210 268 838	24 24
2451 12 200	- Wellen, Lagerschalen darunter zum Absatz bestimmt	t t 1000 EUR	* . 6 968 9 561	. . 11 122	. 6 044 8 403	5 5
2451 12 400	- für Motoren und Antriebselemente darunter zum Absatz bestimmt	t t 1000 EUR	* 9 750 9 044 21 794	7 921 7 204 18 170	7 493 6 717 17 177	19 17
2451 12 500	- für sonstige Maschinenbau- erzeugnisse darunter zum Absatz bestimmt	t t 1000 EUR	* 97 544 91 460 207 361	99 978 94 487 201 358	98 342 93 579 201 407	68 66
2451 12 900	- für sonstige Verwendungszwecke darunter zum Absatz bestimmt	t t 1000 EUR	* 77 552 73 979 137 942	78 751 75 337 140 604	76 559 74 494 135 646	49 47
2451 13 100	Teile aus nicht verformbarem Gusseisen (Eisenguss) - für Straßenfahrzeuge darunter zum Absatz bestimmt	t t 1000 EUR	* . 185 654 275 267	. . 220 531 320 064	. . 202 691 290 024	23 23



Melde-Nr.	Bezeichnung	Einheit	3. Vj 2012	2. Vj 2013	3. Vj 2013	3. Vj 2013 Anzahl der Unternehmen
1	2	3	4	5	6	7
2451 13 200	- Wellen, Lagerschalen darunter zum Absatz bestimmt	t t 1000 EUR	* . .	. . .	. . .	2 2
2451 13 400	- für Motoren und Antriebselemente darunter zum Absatz bestimmt	t t 1000 EUR	131 575 126 809 192 234	149 847 145 040 220 602	138 047 134 020 198 486	29 26
2451 13 500	- für sonstige Maschinenbau- erzeugnisse darunter zum Absatz bestimmt	t t 1000 EUR	112 745 82 785 164 846	114 028 83 376 162 709	104 172 78 569 153 318	87 83
2451 13 900	- für sonstige Verwendungszwecke darunter zum Absatz bestimmt	t t 1000 EUR	80 741 71 756 128 505	84 185 74 599 142 106	81 820 72 120 132 674	50 48
2451 20 000	Rohre und Hohlprofile, aus Gusseisen darunter zum Absatz bestimmt	t t 1000 EUR	45 152 45 152 51 443	45 689 45 689 51 445	43 872 43 872 49 825	3 3
2451 30 300	- aus nicht verformbarem Gusseisen darunter zum Absatz bestimmt	t t 1000 EUR	9 666 9 666 13 769	10 864 10 864 16 259	11 334 11 334 16 287	5 5
2451 30 500	- aus verformbarem Gusseisen darunter zum Absatz bestimmt	t t 1000 EUR	. . .	. . .	2 458 2 458 9 338	3 3
2452 10 100	Stahlgießereierzeugnisse Teile aus Stahlguss - für Straßenfahrzeuge darunter zum Absatz bestimmt	t t 1000 EUR	1 778 1 778 26 819	1 703 1 703 33 084	2 183 2 183 43 618	8 8
2452 10 300	- Lagerschalen darunter zum Absatz bestimmt	t t 1000 EUR	- - -	- - -	- - -	- -
2452 10 400	- für Motoren und Antriebselemente darunter zum Absatz bestimmt	t t 1000 EUR	. . 5 245	. . .	453 453 .	5 5
2452 10 500	- für sonstige Maschinenbau- erzeugnisse darunter zum Absatz bestimmt	t t 1000 EUR	11 910 10 096 90 344	10 176 8 422 77 060	9 582 7 744 74 849	23 23
2452 10 900	- für sonstige Erzeugnisse darunter zum Absatz bestimmt	t t 1000 EUR	19 516 16 777 190 724	. . 183 696	. . 173 366	35 33
2452 20 000	Rohre aus Stahlschleuderguss darunter zum Absatz bestimmt	t t 1000 EUR	- - -	- - -	- - -	- -
2452 30 000	Rohre, Rohrform-, Rohrverschluss- und Rohrverbindungsstücke, aus Gusstahl darunter zum Absatz bestimmt	t t 1000 EUR	- - -	. . .	. . .	1 1
2453 10 100	Leichtmetallgießereierzeugnisse Teile aus Leichtmetallguss - für Straßenfahrzeuge darunter zum Absatz bestimmt	t t 1000 EUR	140 111 97 105 604 771	153 114 104 549 646 689	147 906 100 727 631 486	74 67
2453 10 200	- Wellen, Lagerschalen darunter zum Absatz bestimmt	t t 1000 EUR	. 286 2 243	. 279 2 198	. 245 1 916	7 7
2453 10 400	- für Motoren und Antriebselemente darunter zum Absatz bestimmt	t t 1000 EUR	52 213 32 403 206 272	54 614 34 600 221 862	55 109 34 040 233 007	54 45
2453 10 500	- für sonstige Maschinenbau- erzeugnisse darunter zum Absatz bestimmt	t t 1000 EUR	7 253 6 241 58 960	6 493 4 961 56 438	6 695 5 269 60 578	72 70
2453 10 900	- für sonstige Verwendungszwecke darunter zum Absatz bestimmt	t t 1000 EUR	34 782 23 430 212 303	35 514 23 442 220 946	34 933 23 288 219 910	135 128
2454 10 100	Buntmetall-/Schwermetallgießerei- erzeugnisse Teile aus Buntmetall-/ Schwermetallguss - für Straßenfahrzeuge darunter zum Absatz bestimmt	t t 1000 EUR	. 2 420 19 452	. 2 514 19 475	. 2 703 19 957	14 13
2454 10 200	- Wellen, Lagerschalen darunter zum Absatz bestimmt	t t 1000 EUR	. . .	. . .	. . .	4 3

## 3 Produktion nach Güterarten - Deutschland

Melde-Nr.	Bezeichnung	Einheit	3. Vj 2012	2. Vj 2013	3. Vj 2013	3. Vj 2013 Anzahl der Unternehmen
1	2	3	4	5	6	7
2454 10 400	- für Motoren und Antriebselemente darunter zum Absatz bestimmt	t t 1000 EUR	*  104 104 .	  72 72 .	  50 50 .	  6 6 
2454 10 500	- für sonstige Maschinenbau- erzeugnisse darunter zum Absatz bestimmt	t t 1000 EUR	*  11 453 906 13 343	  8 802 870 12 508	  10 637 1 047 12 856	  40 31 
2454 10 900	- für sonstige Verwendungszwecke darunter zum Absatz bestimmt	t t 1000 EUR	*  12 694 11 901 131 550	  13 718 12 543 128 771	  12 688 11 565 122 579	  84 77 

Melde-Nr.	Bezeichnung	Einheit	3. Vj 2012	2. Vj 2013	3. Vj 2013	3. Vj 2013 Anzahl der Unternehmen
1	2	3	4	5	6	7
	Metallerzeugnisse					
	Stahl- und Leichtmetallbauerzeugnisse					
	Metallkonstruktionen					
	Vorgefertigte Gebäude aus Eisen, Stahl oder Aluminium					
	- Vorgefertigte Gebäude aus Eisen oder Stahl					
2511 10 303	- - Hallen ohne Einbauten	m² t 1000 EUR	1 059 465 60 351 137 937	1 072 891 73 225 128 545	1 100 233 71 076 133 700	84 84
2511 10 305	- - Hallen mit Einbauten	m² t 1000 EUR	465 245 16 012 45 519	228 887 11 703 31 906	514 523 19 480 55 768	19 19
2511 10 307	- - Stahl-Profilblech-Garagen; Gartenhäuser u.ä. Fertigteilbauten, aus Stahlblech	m² t 1000 EUR	166 266 4 069 16 937	160 166 5 050 16 018	186 894 5 159 20 056	9 9
2511 10 309	- - Andere Fertigteilbauten und bewohnbare Container	m² t 1000 EUR	193 491 38 827 153 360	180 656 24 620 133 634	172 893 27 154 140 613	33 33
2511 10 500	- Vorgefertigte Gebäude aus Aluminium	m² t 1000 EUR	8 192 790 12 340	6 297 612 4 971	6 606 737 4 759	10 10
	Andere Konstruktionen und Konstruktionsteile, aus Metall Brücken und Brückenelemente, aus Eisen oder Stahl					
2511 21 003	- Verkehrsbrücken und Teile dafür	t 1000 EUR	16 250 57 238	15 340 47 086	18 071 48 917	34
2511 21 005	- Signal-, Rohr- und Kabelbrücken	t 1000 EUR	345 .	258 1 123	327 1 327	5
2511 22 000	Türme und Gittermaste, aus Eisen oder Stahl	t 1000 EUR	81 726 142 466	119 155 244 255	90 316 175 491	30
	Andere Konstruktionen und Konstruktionsteile, vorgearbeitete Bleche, Stäbe, Profile u. dgl., aus Eisen, Stahl oder Aluminium					
	- Gerüst-, Schalungs- oder Stützmaterial, aus Eisen oder Stahl					
2511 23 103	- - Strebaubau (z.B. Grubenstempel; ohne schreitenden hydraulischen Grubenausbau) und Zubehör	t 1000 EUR	. .	. .	. .	3
2511 23 105	- - Streckenausbau (z.B. Streckenbögen) und Zubehör	t 1000 EUR	22 992 19 325	20 601 19 400	21 722 19 548	9
2511 23 107	- - Anderes Gerüst-, Schalungs- oder Stützmaterial, aus Eisen oder Stahl	t 1000 EUR	52 430 125 141	50 280 114 295	53 332 123 471	52
2511 23 300	- Schützen, Wehre u.a. Konstruktionen für den Wasserbau, aus Eisen oder Stahl	t 1000 EUR	5 418 13 647	5 106 12 970	7 406 15 325	31
2511 23 500	- Rollläden und andere Konstruktionen und Konstruktionsteile, ausschließlich oder haupt- sächlich aus Stahlblech	t 1000 EUR	176 383 461 713	171 850 434 054	180 439 454 571	269
	- Andere Konstruktionen und zu Konstruktionszwecken vorgearbeitete Stäbe, Profile u. dgl. aus Eisen oder Stahl					
	- - Skelettkonstruktionen, Stütz- und Trägerkonstruktionen für den Anlagenbau sowie für andere Zwecke aus Eisen oder Stahl					
2511 23 611	- - - Skelettkonstruktionen für Hallen (z.B. Produktions-, Lager-, Fertigungs-, Freizeithallen)	t 1000 EUR	77 292 150 832	65 365 136 530	81 871 169 747	140
2511 23 612	- - - Skelettkonstruktionen für Büro-, Amts- und Anstaltsge- bäude	t 1000 EUR	2 019 6 148	1 765 5 234	2 096 5 672	19
2511 23 613	- - - Skelettkonstruktionen für andere Gebäude (z.B. Bahnhöfe, Flughäfen)	t 1000 EUR	24 854 79 791	18 914 60 976	21 106 68 794	64

Melde-Nr.	Bezeichnung	Einheit	3. Vj 2012	2. Vj 2013	3. Vj 2013	3. Vj 2013 Anzahl der Unternehmen
1	2	3	4	5	6	7
2511 23 614	- - - Stütz- und Trägerkonstruktionen für den Anlagenbau (z.B. für Raffinerien, chemische Industrien, Hütten- und Kraftwerke)	t 1000 EUR	60 656 181 808	48 855 155 672	55 287 170 828	131
2511 23 615	- - - Stütz- und Trägerkonstruktionen für andere Zwecke	t 1000 EUR	146 754 295 999	96 059 200 987	97 779 211 516	249
	- - - Andere Konstruktionen und zu Konstruktionszwecken vorgearbeitete Stäbe, Profile u. dgl. aus Eisen oder Stahl					
2511 23 691	- - - Ortsfeste Gerüstkonstruktionen	t 1000 EUR	112 235 88 972	84 466 115 402	83 508 101 525	29
2511 23 692	- - - Dachstühle und Teile dafür (z.B. Be- und Überdachungen)	t 1000 EUR	4 310 7 201	2 175 4 377	2 402 4 670	23
2511 23 693	- - - Glasdachkonstruktionen (z.B. Wintergärten)	m² t 1000 EUR	115 677 6 791 33 685	99 445 7 523 32 068	111 335 8 008 33 275	46 46
2511 23 694	- - - Regale (ohne Fachbodenregale und Systemprofile)	t 1000 EUR	80 538 127 980	84 372 133 695	86 652 135 370	51
2511 23 695	- - - Stahlschutzplanken	t 1000 EUR	26 082 19 696	25 745 18 860	31 190 22 386	6
2511 23 696	- - - Abdeckungen (Lichtgitter) und Roste aus gewalzten oder stranggepressten Stahlprofilen (auch aus Rohren)	t 1000 EUR	75 769 193 740	67 938 182 112	72 880 187 690	159
2511 23 697	- - - Scheren- und Rollgitter	t 1000 EUR	. 979	. .	. .	4
2511 23 699	- - - Geländer, Treppen, Markisengestelle u.a. Konstruktionen und zu Konstruktionszwecken vorgearbeitete Stäbe, Profile u.dgl., aus Eisen oder Stahl	t 1000 EUR	100 215 298 591	90 909 273 389	97 869 295 455	498
	- Konstruktionen und Konstruktionsteile sowie zu Konstruktionszwecken vorgearbeitete Bleche, Profile u.dgl., aus Aluminium (z.B. vorgefertigte Fassadenelemente; ohne Tore, Türen, Fenster usw.)					
2511 23 701	- - Skelettkonstruktionen	t 1000 EUR	4 120 29 759	3 943 29 436	4 200 31 496	41
2511 23 703	- - Bauelemente (ohne Tore, Türen, Fenster)	t 1000 EUR	109 388 390 531	95 588 371 846	116 005 411 486	153
2511 23 705	- - Rollläden	t 1000 EUR	6 965 63 063	6 718 59 747	7 328 65 909	34
2511 23 707	- - Scheren und Rollgitter	t 1000 EUR	765 2 592	883 2 882	891 2 912	7
2511 23 709	- - Andere Konstruktionen und Konstruktionsteile sowie zu Konstruktionszwecken vorgearbeitete Bleche, Profile u.dgl., aus Aluminium	t 1000 EUR	99 051 475 911	96 489 478 152	104 193 495 940	319
	Ausbauelemente aus Stahl und Aluminium					
	Tore, Türen, Fenster, deren Rahmen und Verkleidungen, Tor- und Türschwellen, aus Eisen, Stahl oder Aluminium					
	- aus Eisen oder Stahl					
	- - Tore, Türen, Fenster und Tor- und Türschwellen, deren Rahmen und Verkleidungen					
2512 10 301	- - - Garagentore (Schwing- und Kipptore)	St 1000 EUR	112 512 71 166	96 575 59 942	102 268 67 973	14
2512 10 302	- - - Rolll Tore	St 1000 EUR	. .	. .	. .	21
2512 10 303	- - - Sektionaltore	St 1000 EUR	. .	. .	. .	14
2512 10 304	- - - Schiebe- und Drehflügeltore	St 1000 EUR	19 165 28 093	22 144 28 639	24 844 32 026	38

Melde-Nr.	Bezeichnung	Einheit	3. Vj 2012	2. Vj 2013	3. Vj 2013	3. Vj 2013 Anzahl der Unternehmen
1	2	3	4	5	6	7
2512 10 305	- - - Andere Stahltore	St 1000 EUR	108 067 30 871	97 419 24 935	122 683 31 119	25
2512 10 306	- - - Feuerschutztüren	St 1000 EUR	146 185 82 073	139 915 73 661	164 354 90 749	97
2512 10 307	- - - Stahltürzargen	St 1000 EUR	379 539 36 520	337 436 32 673	393 062 38 441	24
2512 10 309	- - - Andere Türen, Tor- und Türschwellen, deren Rahmen und Verkleidungen	St 1000 EUR	249 472 90 801	244 442 87 108	241 576 92 331	101
2512 10 310	- - Fenster ohne Verglasung, deren Rahmen und Verkleidungen	St 1000 EUR	4 180 4 231	3 794 3 664	3 995 3 938	7
2512 10 320	- - Fenster mit Verglasung, deren Rahmen und Verkleidungen	St 1000 EUR	39 218 15 278	29 372 13 224	37 240 15 827	48
	- aus Aluminium					
	- - Tore, Türen, Fenster und Tor- und Türschwellen, deren Rahmen und Verkleidungen					
2512 10 501	- - - Rollltore	St 1000 EUR	4 940 8 499	5 441 8 809	5 663 9 352	37
2512 10 502	- - - Schiebe- und Drehflügeltore	St 1000 EUR	1 843 6 924	1 440 5 977	1 750 7 490	17
2512 10 503	- - - Sektionaltore	St 1000 EUR	1 654 5 563	1 076 3 873	1 209 4 340	22
2512 10 504	- - - Andere Tore	St 1000 EUR	2 214 6 804	2 674 7 977	2 763 8 046	21
2512 10 505	- - - Türen, Tor- und Türschwellen, deren Rahmen und Verkleidungen	St 1000 EUR	503 079 170 508	457 534 154 912	547 416 180 214	267
2512 10 507	- - Fenster ohne Verglasung, deren Rahmen und Verkleidungen	St 1000 EUR	105 018 27 329	107 655 23 801	116 786 28 351	50
2512 10 508	- - Fenster mit Verglasung, deren Rahmen und Verkleidungen	St 1000 EUR	220 830 207 817	210 508 201 089	248 255 235 465	317
	Heizkörper und -kessel für Zentralheizungen; Metallbehälter mit einem Fassungsvermögen von mehr als 300 l					
2521 11 000	Heizkörper und -kessel für Zentralheizungen, Teile dafür Heizkörper für Zentralheizungen, nicht elektrisch beheizt und Teile dafür	t 1000 EUR	46 216 104 113	37 626 84 116	40 942 90 654	20
	Zentralheizungskessel für die Warmwasser- und Niederdruckdampf-erzeugung					
2521 12 003	- mit Gasbeheizung	St 1000 EUR	255 261 133 667	220 845 118 127	254 884 136 952	8
2521 12 005	- mit Ölbeheizung	St 1000 EUR	23 683 43 182	18 543 33 914	25 032 46 190	9
2521 12 007	- mit anderer Beheizung	St 1000 EUR	21 940 54 576	20 160 48 444	24 204 63 106	11
2521 13 000	Teile für Zentralheizungskessel	1000 EUR	52 248	44 524	54 599	12
	Sonstige Metallbehälter mit einem Fassungsvermögen von mehr als 300 l					
	Tanks, Sammelbehälter, Fässer, Bottiche und ähnliche Behälter (ohne solche für verdichtete oder verflüssigte Gase), aus Eisen, Stahl oder Aluminium, mit einem Fassungsvermögen von mehr als 300 l (ohne mechanische und wärmetechnische Einrichtungen)					
2529 11 100	- für gasförmige Stoffe, aus Eisen oder Stahl (ohne solche für verdichtete oder verflüssigte Gase)	t 1000 EUR	5 402 28 824	4 316 25 462	4 834 25 610	29
	- für flüssige Stoffe, mit Innenauskleidung oder Wärmeschutzverkleidung, aus Eisen oder Stahl					
2529 11 203	- - Heizungsboiler	t 1000 EUR	3 170 16 240	2 418 13 641	3 157 16 992	10

Melde-Nr.	Bezeichnung	Einheit	3. Vj 2012	2. Vj 2013	3. Vj 2013	3. Vj 2013 Anzahl der Unternehmen
1	2	3	4	5	6	7
2529 11 207	- - Behälter für chemische Stoffe	t	1 501	1 777	2 011	22
		1000 EUR	14 606	17 196	15 971	
2529 11 208	- - Andere Behälter für flüssige Stoffe, mit Innenauskleidung oder Wärmeschutzverkleidung, aus Eisen oder Stahl	t	7 589	9 169	9 213	15
		1000 EUR	14 706	26 260	19 611	
2529 11 303	- - Andere Behälter für flüssige Stoffe, aus Eisen oder Stahl	t	2 571	1 829	1 936	15
		1000 EUR	13 229	10 602	12 735	
2529 11 309	- - Druckwasserkessel	t	25 775	21 614	25 299	90
		1000 EUR	133 786	125 860	141 279	
2529 11 503	- für feste Stoffe, aus Eisen oder Stahl	t	8 776	8 506	8 395	10
		1000 EUR	17 679	17 426	16 993	
2529 11 509	- - Müllgroßbehälter	t	28 587	26 943	27 847	65
		1000 EUR	69 986	65 812	71 520	
2529 11 700	- für Stoffe aller Art, aus Aluminium	t	1 905	2 267	2 347	9
		1000 EUR	18 901	23 035	23 794	
2529 12 000	Behälter für verdichtete oder verflüssigte Gase, aus Eisen oder Stahl sowie aus Aluminium	t	21 708	24 215	24 299	25
		1000 EUR	68 802	74 546	77 760	
	Dampfkessel (Dampferzeuger) (ohne Zentralheizungskessel); Kernreaktoren, Teile dafür					
	Dampfkessel (Dampferzeuger), Teile dafür					
	Dampfkessel (Dampferzeuger) für die Heißwasser- und Niederdruckdampferzeugung; Kessel zum Erzeugen von überhitztem Wasser					
2530 11 100	- Wasserrohrkessel	St	98	.	.	5
		1000 EUR	16 077	5 040	6 084	
2530 11 500	- Flammrohrkessel, Rauchrohrkessel u.a. Dampfkessel (einschl. kombinierter Kessel (Hybridkessel))	St	882	955	968	7
		1000 EUR	40 324	43 182	71 556	
2530 11 700	- Kessel zum Erzeugen von überhitztem Wasser	St	36	.	27	3
		1000 EUR	.	.	.	
	Hilfsapparate für Zentralheizungskessel, Dampfkessel und Kessel zum Erzeugen von überhitztem Wasser; Kondensatoren für Dampfkraftmaschinen					
2530 12 300	- Hilfsapparate für Zentralheizungskessel, Dampfkessel und Kessel zum Erzeugen von überhitztem Wasser	t	6 803	5 561	5 128	15
		1000 EUR	52 771	40 444	46 733	
2530 12 500	- Kondensatoren für Dampfkraftmaschinen	t	.	-	-	-
		1000 EUR	.	-	-	
	Teile für Dampfkessel, Kessel zum Erzeugen von überhitztem Wasser, Hilfsapparate für Kessel und Kondensatoren für Dampfkraftmaschinen					
2530 13 300	- Teile für Dampfkessel, Kessel zum Erzeugen von überhitztem Wasser	1000 EUR	17 389	26 557	15 866	12
2530 13 500	- Teile für Hilfsapparate für Kessel und Kondensatoren für Dampfkraftmaschinen	1000 EUR	.	.	.	4
2530 21 000	Kernreaktoren, Teile dafür Kernreaktoren, außer Isotopentrennern	t	-	-	-	-
		1000 EUR	-	-	-	
2530 22 000	Teile für Kernreaktoren, außer Isotopentrennern	1000 EUR	.	.	.	3
	Waffen und Munition, Teile dafür					
	Revolver, Pistolen, nicht-militärische Schusswaffen und ähnliche Geräte					
2540 12 300	- Revolver und Pistolen (ohne Schreckschuss-, Leucht-, Starterpistolen und -revolver u.ä. Geräte)	St	146 364	229 111	212 754	6
		1000 EUR	16 404	26 621	25 825	

Melde-Nr.	Bezeichnung	Einheit	3. Vj 2012	2. Vj 2013	3. Vj 2013	3. Vj 2013 Anzahl der Unternehmen
1	2	3	4	5	6	7
2540 12 501	- Jagd- und Sportgewehre (auch Vorderlader) - - Sportgewehre (Kleinkaliber)	St 1000 EUR	. 2 976	. 4 245	. 4 799	4
2540 12 503	- - Büchsen	St 1000 EUR	18 812 19 780	20 527 21 178	22 876 23 342	6
2540 12 505	- - Flinten (einschl. kombinierter Jagdwaffen)	St 1000 EUR	1 591 4 089	1 793 4 683	1 739 4 538	4
2540 12 509	- - Andere Jagd- und Sportwaffen	St 1000 EUR	. .	. .	. .	4
2540 12 700	- Andere Feuerwaffen (z.B. Schreck- schuss-, Reizstoffwaffen, Leucht- und Starterpistolen, Bolzenviehtötungsapparate)	St 1000 EUR	. .	. .	. .	3
2540 12 900	- Andere Waffen (z.B. Feder- Luft- und Gasdruckwaffen, Schlagstöcke usw.; ohne Säbel, Bajonette u.a. blanke Waffen)	St 1000 EUR	. 5 525	. 6 218	. 5 773	5
2540 13 001	Patronen u.a. Munition und Geschosse Teile dafür, für zivile Zwecke	1000 St 1000 EUR	. 23 389	. 30 494	. 31 285	4
2540 14 001	Teile und Zubehör für Revolver, Pistolen u.a. Waffen, für zivile Zwecke	1000 EUR	15 609	22 285	19 882	18
	Schmiede-, Blechformteile, gewalzte Ringe und pulvermetallurgische Erzeugnisse					
	Freiformschmiedestücke, Kaltfließ- pressteile, Gesenkschmiedeteile, Blechformteile, aus Stahl und NE-Metall					
	Freiformschmiedestücke, Kaltfließ- pressteile, aus Stahl und NE-Metall					
2550 11 341	- Freiformschmiedestücke, aus Stahl und NE-Metall - - Freiformschmiedestücke aus Stahl - - - Wellen aus Stahl	t 1000 EUR	16 771 57 643	17 677 62 597	16 433 51 278	12
2550 11 343	- - - Andere Freiformschmiedestücke aus Stahl - - - Geschmiedete und gewalzte Ringe bis 125 kg Rohgewicht	t 1000 EUR	17 574 42 903	15 914 39 004	16 408 38 656	14
2550 11 345	- - - Andere Freiformschmiedestücke bis 125 kg Rohgewicht	t 1000 EUR	869 6 959	859 6 612	844 6 447	16
2550 11 347	- - - Geschmiedete und gewalzte Ringe über 125 kg Rohgewicht	t 1000 EUR	32 615 74 087	36 872 75 915	45 474 77 344	21
2550 11 349	- - - Andere Freiformschmiedestücke über 125 kg Rohgewicht	t 1000 EUR	28 930 93 154	39 407 99 563	37 630 93 907	22
2550 11 370	-- Freiformschmiedestücke aus NE-Metall	t 1000 EUR	220 4 939	. .	. .	4
2550 11 510	- Kaltfließpressteile aus Stahl und NE-Metall - - aus Stahl - - - für Straßenfahrzeuge	t 1000 EUR	25 440 95 240	28 804 101 614	28 277 102 532	31
2550 11 520	- - - Wellen	t 1000 EUR	599 3 463	626 3 882	738 4 534	6
2550 11 530	- - - für Motoren und Antriebs- elemente	t 1000 EUR	3 742 14 908	4 278 16 024	3 948 15 029	8
2550 11 540	- - - für sonstige Maschinen- bauerzeugnisse	t 1000 EUR	3 443 10 393	3 196 9 321	3 126 9 159	15
2550 11 560	- - - für elektrotechnische Erzeugnisse	t 1000 EUR	344 2 804	390 2 852	404 3 111	6
2550 11 570	- - - für sonstige Verwendungs- zwecke	t 1000 EUR	13 827 32 273	13 669 31 767	13 713 29 777	20
2550 11 580	- - aus NE-Metall	t 1000 EUR	3 049 35 484	3 401 40 000	3 360 40 674	17
2550 12 100	Gesenkschmiedeteile aus Stahl und NE-Metall - aus Stahl - - für Straßenfahrzeuge	t 1000 EUR	228 668 438 646	260 227 476 791	258 089 469 326	43

Melde-Nr.	Bezeichnung	Einheit	3. Vj 2012	2. Vj 2013	3. Vj 2013	3. Vj 2013 Anzahl der Unternehmen
1	2	3	4	5	6	7
2550 12 200	- - Wellen und Teile für Wälzlager	t 1000 EUR	· ·	· ·	· ·	2
2550 12 300	- - für Motoren und Antriebs- elemente	t 1000 EUR	58 975 149 190	68 208 168 577	62 964 156 398	8
2550 12 400	- - für Maschinen, Apparate und Geräte für die Land- und Forstwirtschaft oder den Gartenbau	t 1000 EUR	5 284 10 296	7 312 14 223	5 043 11 007	13
2550 12 500	- - für Hebezeuge und Förder- mittel	t 1000 EUR	3 976 21 394	3 786 19 271	4 209 20 171	12
2550 12 600	- - für Bau und Baustoffmaschinen	t 1000 EUR	7 363 26 110	5 540 18 458	6 071 20 185	12
2550 12 700	- - für sonstige Maschinenbau- erzeugnisse	t 1000 EUR	13 185 44 466	12 841 43 695	12 944 45 692	26
2550 12 800	- - für sonstige Verwendungszwecke	t 1000 EUR	29 019 94 077	29 974 91 442	28 151 85 769	37
2550 12 900	- aus NE-Metall	t 1000 EUR	11 715 134 652	12 192 127 402	12 395 127 853	18
	Blechformteile, aus Stahl und NE-Metall					
2550 13 100	- aus Stahl					
	- - für Straßenfahrzeuge	t 1000 EUR	614 986 1 443 324	628 051 1 522 572	605 489 1 450 704	242
2550 13 200	- - für Motoren und Antriebselemente	t 1000 EUR	16 738 81 815	17 574 85 430	17 494 85 415	40
2550 13 300	- - für sonstige Maschinenbau- erzeugnisse	t 1000 EUR	66 516 186 836	76 390 183 711	77 972 187 940	181
2550 13 400	- - für elektrotechnische Erzeugnisse	t 1000 EUR	47 770 236 305	50 132 249 480	52 843 248 100	135
2550 13 500	- - für sonstige Verwendungszwecke	t 1000 EUR	302 663 962 169	326 334 994 502	321 023 978 934	480
2550 13 700	- aus NE-Metall	t 1000 EUR	27 462 202 926	28 036 212 215	30 198 219 633	152
	Pulvermetallurgische Erzeugnisse aus Stahlpulver oder NE-Metallpulver					
2550 20 201	- aus Stahlpulver					
	- - für Straßenfahrzeuge	t 1000 EUR	5 790 60 465	6 211 67 159	6 099 63 942	10
2550 20 203	- - für Maschinenbauerzeugnisse	t 1000 EUR	493 8 032	451 7 597	472 8 535	5
2550 20 205	- - für elektrotechnische Erzeugnisse	t 1000 EUR	· ·	· ·	· ·	2
2550 20 209	- - für sonstige Verwendungszwecke	t 1000 EUR	7 418 51 766	8 425 57 720	9 187 58 570	12
2550 20 800	- aus NE-Metallpulver	t 1000 EUR	930 57 236	991 64 076	1 009 58 444	14
	Oberflächenveredlung, Wärmebehandlung und Mechanik, a.n.g.					
	Oberflächenveredlung und Wärmebehandlung					
	Überzüge von Metallen					
2561 11 300	- Metallische Überzüge					
	- durch Aufschmelzen	1000 EUR	148 559	143 788	154 315	110
2561 11 500	- durch Warmspritzen	1000 EUR	48 533	52 727	51 137	26
2561 11 700	- Zinküberzug durch Elektrolyse und chemische Verfahren	1000 EUR	158 386	162 472	167 021	128
2561 11 900	- Andere metallische Überzüge (z.B. Nickel-, Kupfer-, Chromüberzüge, vergolden, versilbern, platinie- ren) durch Elektrolyse und chemische Verfahren	1000 EUR	252 239	254 450	256 779	177
	Nichtmetallische Überzüge					
2561 12 300	- Kunststoffüberzüge	1000 EUR	68 336	75 348	77 517	80
2561 12 500	- Andere Überzüge (z.B. wirbelsintern, phosphatieren, gummieren usw.)	1000 EUR	36 505	36 014	37 172	60



Melde-Nr.	Bezeichnung	Einheit	3. Vj 2012	2. Vj 2013	3. Vj 2013	3. Vj 2013 Anzahl der Unternehmen
1	2	3	4	5	6	7
2561 21 000	Andere Veredlung von Metallen Wärmebehandlung von Metallen (ohne metallische Überzüge), (z.B. härten, vergüten)	1000 EUR	200 018	199 272	208 882	122
2561 22 300	Andere Veredlung von Metall- oberflächen - Lackierung, Glasur	1000 EUR	184 460	186 342	194 844	201
2561 22 500	- Anodische Oxidation (Eloxieren)	1000 EUR	109 464	114 287	114 970	95
2561 22 700	- Hochvakuumverdampfung (CVD/PVD)	1000 EUR	98 867	90 607	89 854	32
2561 22 900	- Andere Veredlung von Metallober- flächen, a.n.g. (z.B. entgraten, sandstrahlen)	1000 EUR	323 119	430 365	386 113	226
	Mechanikleistungen, a.n.g.					
2562 10 310	Drehteile aus Metall - Drehteile aus Metall für Armaturen sonstige Maschinenbauerzeugnisse, Straßen-, Luft- und Raumfahrzeuge - - für Armaturen (einschl. Sanitär- armaturen	t 1000 EUR	12 483 109 687	12 329 108 020	11 703 107 285	66
2562 10 330	- - für sonstige Maschinenbauerzeugnisse	t 1000 EUR	36 017 292 556	37 053 306 961	36 615 309 022	360
2562 10 350	- - für Straßenfahrzeuge	t 1000 EUR	64 631 510 561	71 258 563 617	68 877 558 754	174
2562 10 370	- - für Luft- und Raumfahrzeuge	t 1000 EUR	283 14 389	294 15 288	290 16 061	27
2562 10 530	- Drehteile aus Metall für elektrotechnische, feinmechanische und optische Erzeugnisse - - für elektrotechnische Erzeugnisse	t 1000 EUR	5 832 71 502	5 036 72 597	5 344 74 320	72
2562 10 550	- - feinmechanische und optische Erzeugnisse	t 1000 EUR	2 139 56 614	2 257 60 040	2 227 59 069	69
2562 10 700	- Drehteile aus Metall für sonstige Erzeugnisse	t 1000 EUR	43 473 468 592	47 023 503 257	47 180 511 645	446
2562 20 001	Andere Mechanikleistungen, a.n.g. - Schlosser und Schweißerarbeiten an metallischen Werkstücken	1000 EUR	591 949	592 795	590 223	674
2562 20 003	- Schleifarbeiten an metallischen Werkstücken	1000 EUR	156 697	158 135	162 288	150
2562 20 008	- Sonstige Mechanikleistungen, a.n.g.	1000 EUR	396 481	408 050	421 088	407
	Schneidwaren; Werkzeuge; Schlösser und Beschläge, aus unedlen Metallen					
	Schneidwaren und Bestecke, aus unedlen Metallen					
2571 11 150	Messer (ohne solche für Maschinen); Griffe und Klingen für Messer; Scheren und Scherenblätter - Tischmesser (ohne Fisch- und Buttermesser) mit feststehender Klinge - - mit Griffen aus nicht rostendem Stahl	1000 St 1000 EUR	. .	. .	. .	3
2571 11 300	- - Andere Tischmesser	1000 St 1000 EUR	. .	. .	. .	1
2571 11 453	- - geschmiedet, aus Edelstahl	1000 St 1000 EUR	1 191 20 421	1 432 25 616	1 326 23 427	4
2571 11 458	- - Andere Messer	1000 St 1000 EUR	2 711 9 479	4 518 13 039	2 684 9 996	10
2571 11 600	- Messer mit nicht feststehender Klinge (einschl. Klappmessern für den Gartenbau)	1000 St 1000 EUR	- -	- -	- -	-
2571 11 750	- Griffe, aus unedlen Metallen und Klingen für Messer (einschl. technischer Klingen)	1000 St 1000 EUR	. .	. .	. .	4

Melde-Nr.	Bezeichnung	Einheit	3. Vj 2012	2. Vj 2013	3. Vj 2013	3. Vj 2013 Anzahl der Unternehmen
1	2	3	4	5	6	7
2571 11 903	- Scheren und Scherenblätter - - geschmiedet, aus Stahl	1000 St 1000 EUR	462 4 336	437 4 561	516 4 387	8
2571 11 905	- - geschmiedet, aus Edelstahl	1000 St 1000 EUR	544 4 275	558 4 326	500 4 467	3
2571 11 909	- - Andere Scheren und Scherenblätter	1000 St 1000 EUR	232 .	258 .	333 .	3
2571 12 300	Rasierapparate, Rasiermesser, Rasierklingen u.a. Teile für Rasierapparate und -messer - Rasiermesser und Rasierapparate (ohne elektrische), Teile davon (ohne Rasierklingen)	1000 EUR	.	.	.	2
2571 12 800	- Rasierklingen (einschl. Rasierklingenrohlinge im Band)	1000 St 1000 EUR	721 630 114 855	727 830 127 386	692 277 117 143	4
2571 13 300	Andere Schneidwaren; Instrumente und Zusammenstellungen für die Hand- und Fußpflege - Papier-, Radiermesser, Brief- öffner, Bleistiftspitzer und Klingen dafür	1000 EUR	3 365	4 409	3 376	3
2571 13 500	- Instrumente und Zusammen- stellungen, für die Hand- oder Fußpflege (einschl. Nagelfeilen)	1000 EUR	3 579	3 773	4 293	8
2571 13 700	- Andere Schneidwaren (z.B. Haarschneide- und -scherapparate; Spalt-, Hack-, Wiegemesser für Metzger oder Küchengebrauch)	1000 St 1000 EUR	.	.	.	1
2571 14 300	Löffel, Gabeln, Schöpfkellen, Schaumlöffel, Tortenheber, Fisch- messer, Buttermesser, Zucker- zangen u.ä. Erzeugnisse - aus nicht rostenden Stahl oder anderem unedlen Metall	1000 St 1000 EUR	4 360	3 137	2 514	8
2571 14 800	- aus verschiedenen Basismetallen, versilbert, vergoldet oder platiniiert	1000 St 1000 EUR	.	.	.	1
2571 15 000	Säbel, Degen, Bajonette, Lanzen u.a. blanke Waffen, Teile und Scheiden dafür	kg 1000 EUR	.	.	.	2
2572 11 300	Schlösser und Beschläge, aus unedlen Metallen  Vorhängeschlösser und Schlösser; Verschlüsse und Verschlussbügel, Schlüssel, Teile dafür; Beschläge aus unedlen Metallen  Vorhängeschlösser, Schlösser für Kraftfahrzeuge und Möbel, aus unedlen Metallen - Vorhängeschlösser	St 1000 EUR	398 207 2 618	2 655	2 688	9
2572 11 500	- Schlösser für Kraftfahrzeuge	St 1000 EUR	31 603 017 147 003	31 821 744 160 285	30 440 657 149 051	15
2572 11 703	- Möbelschlösser - - Zylindermöbelschlösser	St 1000 EUR	2 891 714 6 201	2 627 825 5 717	2 788 917 5 976	10
2572 11 709	- - Andere Möbelschlösser	St 1000 EUR	4 461 177 4 483	3 017 360 3 633	2 910 397 3 676	8
2572 12 300	Andere Schlösser und Sicherheits- riegel, aus unedlen Metallen - Zylinderschlösser für Gebäudetüren	St 1000 EUR	2 693 284 24 991	2 696 576 25 352	2 764 646 26 248	16
2572 12 500	- Andere Schlösser für Gebäudetüren	St 1000 EUR	4 723 851 36 221	4 612 697 36 414	5 153 106 38 030	19
2572 12 703	- Schlösser für Panzerschränke, andere Schlösser und Sicherheits- riegel - - Schlösser für Panzerschränke	St 1000 EUR	492 155 5 261	520 870 5 520	510 750 .	6
2572 12 705	- - Rohrrahmenschlösser	St 1000 EUR	.	1 145	.	3
2572 12 708	- - Andere Schlösser u. Sicherheits- riegel, a.n.g., z.B. Fahrradschlösser, Schlösser für Taschnerwaren	St 1000 EUR	7 228 703 26 365	7 128 502 27 861	7 048 903 25 034	17

Melde-Nr.	Bezeichnung	Einheit	3. Vj 2012	2. Vj 2013	3. Vj 2013	3. Vj 2013 Anzahl der Unternehmen
1	2	3	4	5	6	7
2572 13 300	Verschlüsse und Verschlussbügel mit Schloss, aus unedlen Metallen; Schlüssel, gesondert gestellt sowie teile für Schlösser und Sicherheitsriegel, aus unedlen Metallen - Verschlüsse und Verschlussbügel mit Schloss	kg 1000 EUR	618 334 10 714	640 470 11 170	661 942 11 714	7
2572 13 500	- Schlüssel, gesondert gestellt (auch Rohlinge)	kg 1000 EUR	64 884 9 799	63 540 10 861	62 598 10 518	16
2572 13 705	- Teile für Schlösser und Sicherheitsriegel - - Schließzylinder für Türen	St 1000 EUR	2 402 101 52 719	2 312 265 50 029	2 392 956 54 795	13
2572 13 709	- - Andere Teile für Schlösser und Sicherheitsriegel	1000 EUR	26 037	25 992	26 615	20
2572 14 101	Beschläge u.ä. Erzeugnisse für Kraftfahrzeuge, Türen, Fenster, Möbel, Koffer u.a. derartige Waren, aus unedlen Metallen; automatische Türschließer, aus unedlen Metalle - Scharniere - - Scharniere, Bänder und Fitschen, für Möbel	kg 1000 EUR	2 728 643 32 469	2 736 855 33 475	2 864 331 35 185	8
2572 14 103	- - Scharniere, Bänder, Fitschen und Gehänge, für Bauten	kg 1000 EUR	903 767 5 432	1 756 677 8 786	1 993 074 9 152	8
2572 14 105	- - Scharniere für Kraftfahrzeuge	kg 1000 EUR	7 163 336 48 954	7 918 944 50 552	7 917 235 50 730	4
2572 14 109	- - Andere Scharniere	kg 1000 EUR	472 951 4 612	601 901 4 663	506 555 4 604	11
2572 14 200	- Laufrädchen oder -rollen	kg 1000 EUR	12 638 764 68 502	12 985 713 70 973	13 268 953 73 224	11
2572 14 300	- Andere Beschläge u.ä. Waren für Kraftfahrzeuge	kg 1000 EUR	48 656 979 362 438	50 481 607 381 386	47 711 110 368 191	35
2572 14 433	- Baubeschläge - - für Fenster und Türen, aus Eisen oder Stahl - - - Fensterbeschläge	kg 1000 EUR	28 696 703 195 611	27 043 535 171 155	30 669 857 189 048	23
2572 14 435	- - - Türbeschläge	kg 1000 EUR	7 222 769 65 482	7 531 792 63 292	7 919 112 68 046	24
2572 14 453	- - - für Fenster und Türen, aus anderen unedlen Metallen - - - Fensterbeschläge	kg 1000 EUR	2 083 368 24 407	2 021 063 24 209	2 307 863 27 072	13
2572 14 455	- - - Türbeschläge	kg 1000 EUR	2 679 159 57 141	2 602 984 55 491	2 760 889 61 150	20
2572 14 499	- - Andere Baubeschläge	kg 1000 EUR	7 816 955 56 287	7 773 503 54 333	8 189 237 59 655	26
2572 14 503	- Beschläge für Möbel aus unedlen Metallen - - Möbelinnenbeschläge	t 1000 EUR	101 381 206 488	104 923 221 550	101 302 215 568	35
2572 14 505	- - Möbelaußenbeschläge	t 1000 EUR	1 550 13 040	1 530 13 170	1 509 13 065	7
2572 14 601	- Andere Beschläge u.ä. Waren (z.B. für Täschnerwaren, Herde, Öfen, Fahrzeuge, Fenster-, Türvorhänge usw.) - - für Fenster- und Türvorhänge	kg 1000 EUR	1 090 973 10 364	1 099 006 10 101	1 002 127 9 747	10
2572 14 603	- - für Täschnerwaren	kg 1000 EUR	139 005 1 113	129 003 1 249	134 839 1 098	3
2572 14 609	- - für andere Zwecke	kg 1000 EUR	5 935 328 42 796	6 412 853 45 289	6 429 645 46 300	28
2572 14 700	- Automatische Türschließer	kg 1000 EUR	.	.	.	7
2572 14 800	- Kleiderhaken, Huthalter, Konsolen, Stützen u.ä. Waren	t 1000 EUR	.	17 027	15 904	8
2573 10 100	Werkzeuge  Handwerkzeuge für die Landwirtschaft, den Gartenbau oder die Forstwirtschaft - Spaten und Schaufeln	St 1000 EUR	239 081 1 917	.	.	2

Melde-Nr.	Bezeichnung	Einheit	3. Vj 2012	2. Vj 2013	3. Vj 2013	3. Vj 2013 Anzahl der Unternehmen
1	2	3	4	5	6	7
2573 10 200	- Gabeln	St 1000 EUR	. .	. .	. .	1
2573 10 300	- Spitzhacken, Hacken aller Art, Rechen und Schaber	St 1000 EUR	203 363 1 699	220 150 1 877	220 966 1 794	5
2573 10 400	- Äxte, Beile, Häpen u.ä. Werkzeuge zum Hauen oder Spalten	St 1000 EUR	257 010 1 521	302 850 1 848	301 015 1 605	3
2573 10 500	- Garten-, Rosenschere u.ä. mit einer Hand zu betätigende Scheren (einschl. Geflügelscheren)	St 1000 EUR	. .	. .	. .	3
2573 10 600	- Heckenschere, Baumscheren u.ä. mit zwei Händen zu betätigende Scheren	St 1000 EUR	. .	139 657 1 799	118 988 1 691	3
2573 10 700	- Andere Handwerkzeuge (ohne Klappmesser) für Landwirtschaft, Gartenbau oder Forstwirtschaft	St 1000 EUR	440 549 3 874	. 4 416	495 673 3 742	5
2573 20 100	Handsägen; Sägeblätter aller Art (einschl. Fräs-sägeblätter und nicht gezahnte Sägeblätter) - Handsägen	kg 1000 EUR	693 172 5 369	539 562 4 990	581 630 5 412	6
2573 20 200	- Bandsägeblätter - Kreissägeblätter (einschl. Fräs-sägeblätter) mit arbeitendem Teil aus Stahl	kg 1000 EUR	2 219 331 45 914	2 229 812 46 468	2 364 718 50 296	7
2573 20 301	- - für die Metallbearbeitung	kg 1000 EUR	956 443 7 347	918 708 7 452	949 097 8 043	10
2573 20 309	- - für die Bearbeitung anderer Stoffe	kg 1000 EUR	525 647 4 251	624 530 4 790	607 943 5 075	8
2573 20 501	- - Kreissägeblätter (einschl. Fräs-sägeblättern) mit arbeitendem Teil aus anderen Stoffen, einschl. Teile dafür	kg 1000 EUR	. .	. .	. .	2
2573 20 502	- - Segmentsägeblätter, mit arbeitendem Teil aus gesinterten Hartmetallen	kg 1000 EUR	. .	. .	. .	2
2573 20 508	- - Segmentsägeblätter, mit arbeitendem Teil aus Diamant oder agglomerierten Diamanten	kg 1000 EUR	197 431 3 266	175 626 2 950	137 743 2 722	6
2573 20 509	- - Andere Kreissägeblätter, mit arbeitendem Teil aus gesinterten Hartmetallen	kg 1000 EUR	217 374 9 152	378 572 10 843	376 325 10 907	8
2573 20 509	- - Andere Kreissägeblätter, mit arbeitendem Teil aus Diamant oder agglomerierten Diamanten	kg 1000 EUR	42 722 2 603	46 212 2 798	46 408 2 926	6
2573 20 930	- Langsägeblätter, andere Sägeblätter - - Langsägeblätter für die Metallbearbeitung	kg 1000 EUR	52 211 1 813	51 977 1 919	49 209 1 706	6
2573 20 952	- - - Andere Sägeblätter mit arbeitendem Teil aus Stahl, für die Metallbearbeitung sowie mit arbeitendem Teil aus anderen Stoffen für die Bearbeitung aller Stoffe	kg 1000 EUR	. .	. .	. .	2
2573 20 952	- - - mit arbeitendem Teil aus Stahl und gesinterten Hartmetallen, für die Metallbearbeitung	kg 1000 EUR	. .	. .	. .	2
2573 20 955	- - - mit arbeitendem Teil aus gesinterten Hartmetallen, für die Bearbeitung anderer Stoffe	kg 1000 EUR	179 610 3 493	196 093 3 966	190 950 4 068	5
2573 20 957	- - - mit arbeitendem Teil aus Diamant oder agglomerierten Diamanten	kg 1000 EUR	6 462 978	6 757 986	7 076 1 056	3
2573 20 990	- - - Andere Sägeblätter mit arbeitendem Teil aus Stahl für die Bearbeitung anderer Stoffe, z.B. Sägeketten	kg 1000 EUR	156 007 5 155	105 634 3 109	126 740 4 460	4

Melde-Nr.	Bezeichnung	Einheit	3. Vj 2012	2. Vj 2013	3. Vj 2013	3. Vj 2013 Anzahl der Unternehmen
1	2	3	4	5	6	7
	Andere Handwerkzeuge					
	- Feilen, Raspeln, Pinzetten, Kneifzangen, andere Zangen u.ä.					
2573 30 130	- - Handwerkzeuge	kg	.	.	.	6
	- - Feilen, Raspeln u.ä. Werkzeuge	1000 EUR	.	2 756	2 333	
2573 30 150	- - Pinzetten	kg	-	-	-	-
		1000 EUR	-	-	-	
2573 30 170	- - Kneifzangen und andere Zangen (auch zum Schneiden) u.ä.					
	Werkzeuge (ohne Lochzangen)	kg	2 616 026	2 780 536	2 721 470	22
		1000 EUR	54 375	59 025	57 683	
	- Scheren zum Schneiden von Metallen u.ä., Rohr-, Bolzenschneider, Locheisen, Lochzangen u.ä. Werkzeuge					
2573 30 230	- - Scheren zum Schneiden von Metallen u.ä. Werkzeuge	kg	178 536	130 408	149 622	5
		1000 EUR	3 810	3 080	3 344	
2573 30 250	- - Rohr-, Bolzenschneider, Locheisen, Lochzangen u.ä. Werkzeuge	kg	114 024	109 826	110 388	8
		1000 EUR	3 671	3 764	3 651	
	- Von Hand zu betätigende Schrauben- u. Spannschlüssel, Steckschlüsselsätze					
2573 30 330	- - Schrauben- und Spannschlüssel, mit nicht verstellbarer Spannweite	kg	1 393 843	1 218 622	1 148 442	13
		1000 EUR	19 645	17 558	17 844	
2573 30 350	- - Schrauben- und Spannschlüssel, mit verstellbarer Spannweite	kg	57 556	67 448	52 151	3
		1000 EUR	648	901	553	
2573 30 370	- - Steckschlüsselsätze, auswechselbar (auch mit Halter, Verbindungs- und Antriebsteilen)	kg	1 905 067	1 857 144	1 898 176	14
		1000 EUR	28 084	27 549	27 743	
	- Bohrwerkzeuge, Gewindeschneid- und Gewindebohrwerkzeuge; Hämmer und Fäustel; Hobel, Stechbeitel u.ä. Schneidwerkzeuge, für die Holzbearbeitung					
2573 30 530	- - Bohrwerkzeuge, Gewindeschneid- und Gewindebohrwerkzeuge	kg	21 428	19 788	14 549	6
		1000 EUR	409	552	490	
2573 30 550	- - Hämmer und Fäustel	kg	433 862	411 962	439 799	4
		1000 EUR	3 594	3 416	3 671	
2573 30 570	- - Hobel, Stech-, Hohlbeitel u.ä. Schneidwerkzeuge, für die Holzbearbeitung	kg	21 377	22 386	24 591	4
		1000 EUR	903	909	946	
	- Schraubenzieher, Haushaltswerkzeuge					
2573 30 630	- - Schraubenzieher (Schraubendreher)	kg	1 422 114	1 427 443	1 508 045	12
		1000 EUR	17 198	16 764	17 509	
2573 30 650	- - Haushaltswerkzeuge (z.B. nicht elektrische Dosenöffner, Schuhanzieher, Entkerner)	kg	491 921	605 121	617 392	6
		1000 EUR	8 210	9 877	10 007	
	- Werkzeuge für Maurer, Former Gießer u.ä.; Werkzeuge zum Nieten, Befestigen von Bolzen, Dübeln; Glasschneider, Aufreiber, Nietzieher u.ä. Handwerkzeuge, a.n.g.					
2573 30 730	- - Werkzeuge für Maurer, Former und Gießer, Zementarbeiter, Gipser und Maler	kg	520 085	489 086	456 421	12
		1000 EUR	5 762	5 269	5 271	
2573 30 770	- - Niet-, Bolzenschieß u.ä. Geräte, Glasschneider, Aufreiber, Nietzieher usw., Heftklammer-, Federdruckgeräte und andere Handwerkzeuge	kg	1 076 483	1 044 881	922 737	20
		1000 EUR	28 028	31 736	32 421	
	- Lötampen u. dgl.; Schraubstöcke, Schraubzwingen u. dgl.; Ambosse; tragbare Feldschmieden; Schleifapparate zum Hand- oder Fußbetrieb					
2573 30 830	- - Lötampen u.dgl.	kg	-	-	-	-
		1000 EUR	-	-	-	
2573 30 850	- - Schraubstöcke, Schraubzwingen u. dgl., Feilkloben u.ä. Spannwerkzeuge	kg	803 624	916 776	718 869	6
		1000 EUR	7 149	7 754	6 632	
2573 30 870	- - Ambosse; tragbare Feldschmieden; Schleifapparate zum Hand- oder Fußbetrieb	kg	.	.	.	2
		1000 EUR	.	.	.	

Melde-Nr.	Bezeichnung	Einheit	3. Vj 2012	2. Vj 2013	3. Vj 2013	3. Vj 2013 Anzahl der Unternehmen
1	2	3	4	5	6	7
	Auswechselbare Werkzeuge zur Verwendung in mechanischen oder nicht mechanischen Handwerkzeugen, auch kraftbetrieben, oder in Werkzeugmaschinen					
	- Werkzeuge zum Herstellen von Innen- und Außengewinden					
	- - Werkzeuge zum Herstellen von Innengewinden, für die Metallbearbeitung					
2573 40 141	- - - Werkzeuge zum Herstellen von Innengewinden, mit aus arbeitendem Teil gesinterten Hartmetallen, für die Metallbearbeitung	kg 1000 EUR	2 376 890	2 690 1 020	. 990	5
2573 40 149	- - - Werkzeuge zum Herstellen von Innengewinden, mit arbeitendem Teil aus anderen Stoffen für die Metallbearbeitung	kg 1000 EUR	1 233 464 70 492	1 249 613 72 907	1 270 140 72 796	13
	- - Werkzeuge zum Herstellen von Außengewinden, für die Metallbearbeitung					
2573 40 161	- - - Gewindewalzwerkzeuge für Außengewinde, (z.B. Gewinde-walzrollen, -backen, -walzköpfe), für die Metallbearbeitung	kg 1000 EUR	147 390 9 967	139 601 9 533	143 862 9 428	8
2573 40 169	- - - Gewindeschneidwerkzeuge für Außengewinde für die Metallbearbeitung	kg 1000 EUR	43 500 6 306	41 922 6 904	38 954 6 497	6
2573 40 190	- - Andere Werkzeuge zum Herstellen von Innen- und Außengewinden	kg 1000 EUR	327	360	297	4
	- Bohrwerkzeuge mit arbeitendem Teil aus Diamant oder gesinterten Hartmetallen, Mauerbohrer					
2573 40 230	- - Bohrwerkzeuge mit arbeitendem Teil aus Diamant oder agglomeriertem Diamant	kg 1000 EUR	19 511 10 559	25 751 12 679	27 235 10 125	7
2573 40 250	- - Mauerbohrer mit arbeitendem Teil aus anderen Stoffen	kg 1000 EUR	2 612 435 29 377	2 579 837 30 188	2 593 112 28 295	7
2573 40 270	- - Bohrwerkzeuge mit arbeitendem Teil aus gesinterten Hartmetallen, für die Metallbearbeitung	kg 1000 EUR	1 232 689 106 324	1 112 623 98 175	1 152 264 95 302	33
	- Bohrwerkzeuge für die Metallbearbeitung (ohne solche mit arbeitendem Teil aus gesinterten Hartmetallen), andere Bohrwerkzeuge					
2573 40 310	- - Bohrwerkzeuge für die Metallbearbeitung mit arbeitendem Teil aus Schnellarbeitsstahl	kg 1000 EUR	1 742 724 38 332	1 455 099 32 115	1 536 088 33 214	13
2573 40 330	- - Bohrwerkzeuge für die Metallbearbeitung mit arbeitendem Teil aus anderen Stoffen	kg 1000 EUR	143 050 22 776	128 178 21 562	139 125 22 015	13
2573 40 350	- - Andere Bohrwerkzeuge	kg 1000 EUR	316 905 8 751	288 980 9 691	278 547 9 413	12
2573 40 370	- Reibahlen, Ausbohr- und Räumwerkzeuge mit arbeitendem Teil aus Diamant oder agglomeriertem Diamant	kg 1000 EUR	17 159 6 862	15 092 5 820	14 297 6 302	4
	- Reibahlen und Ausbohrwerkzeuge, für die Metallbearbeitung					
2573 40 441	- - Reibahlen und Ausbohrwerkzeuge, mit arbeitendem Teil aus gesinterten Hartmetallen für die Metallbearbeitung	kg 1000 EUR	230 969 22 817	246 108 23 907	248 851 23 642	19
2573 40 449	- - Reibahlen und Ausbohrwerkzeuge, mit arbeitendem Teil aus anderen Stoffen für die Metallbearbeitung	kg 1000 EUR	176 507 10 477	172 306 11 229	158 912 10 543	17
2573 40 450	- Reibahlen, Ausbohrwerkzeuge und Räumwerkzeuge (ohne solche für die Metallbearbeitung)	kg 1000 EUR	- -	- -	- -	-
2573 40 480	- - Räumwerkzeuge für die Metallbearbeitung	kg 1000 EUR	432 097 17 232	427 891 17 723	498 423 17 851	10

Melde-Nr.	Bezeichnung	Einheit	3. Vj 2012	2. Vj 2013	3. Vj 2013	3. Vj 2013 Anzahl der Unternehmen
1	2	3	4	5	6	7
2573 40 503	- Fräswerkzeuge mit arbeitendem Teil aus gesinterten Hartmetallen, für die Metallbearbeitung - - Wälzfräswerkzeuge, z.B. für Verzahnungen	kg 1000 EUR	8 562 1 591	8 439 1 556	9 484 1 945	5
2573 40 505	- - Andere Fräswerkzeuge	kg 1000 EUR	979 895 60 311	931 847 61 545	932 252 63 234	35
2573 40 610	- Andere Fräswerkzeuge mit arbeitendem Teil aus anderen Stoffen - - Schaftfräser, für die Metallbearbeitung	kg 1000 EUR	186 244 27 017	187 911 29 755	160 050 29 714	22
2573 40 650	- - Wälzfräswerkzeuge für die Metallbearbeitung z.B. für Verzahnungen	kg 1000 EUR	86 977 10 777	76 099 9 418	70 531 9 537	7
2573 40 670	- - Andere Fräswerkzeuge für die Metallbearbeitung	kg 1000 EUR	161 436 22 807	147 531 21 137	153 326 22 035	24
2573 40 693	- - für die Bearbeitung anderer Stoffe - - - mit arbeitendem Teil aus gesinterten Hartmetallen	kg 1000 EUR	246 311 12 736	237 110 12 543	245 419 12 990	11
2573 40 699	- - - mit arbeitendem Teil aus anderen Stoffen	kg 1000 EUR	52 201 5 540	52 462 5 666	51 563 5 555	6
2573 40 710	- Drehwerkzeuge - - mit arbeitendem Teil aus Cermets für die Metallbearbeitung	kg 1000 EUR	363 785 16 096	385 164 16 701	356 039 15 366	17
2573 40 741	- - mit arbeitendem Teil aus anderen Stoffen für die Metallbearbeitung - - - mit arbeitendem Teil aus Diamant oder agglomeriertem Diamant für die Metallbearbeitung	kg 1000 EUR	171 184 9 623	99 372 8 417	164 013 9 604	14
2573 40 749	- - - mit arbeitendem Teil aus anderen Stoffen, für die Metallbearbeitung	kg 1000 EUR	121 769 13 957	129 306 14 443	118 239 14 008	11
2573 40 790	- - für die Bearbeitung anderer Stoffe	kg 1000 EUR	.	.	.	2
2573 40 810	- Andere auswechselbare Werkzeuge - - mit arbeitendem Teil aus Diamant oder agglomeriertem Diamant	kg 1000 EUR	61 290 25 946	70 969 26 506	71 705 27 652	16
2573 40 830	- - Schraubendrehereinsätze mit arbeitendem Teil aus anderen Stoffen	kg 1000 EUR	243 888 9 154	180 723 7 879	178 045 7 933	6
2573 40 850	- - Verzahnwerkzeuge (ohne Fräswerkzeuge) mit arbeitendem Teil aus anderen Stoffen	kg 1000 EUR	69 169 6 804	60 299 6 201	.	4
2573 40 870	- - Andere auswechselbare Werkzeuge mit arbeitendem Teil aus gesinterten Hartmetallen	kg 1000 EUR	1 484 607 42 163	1 135 383 38 269	1 511 158 39 650	32
2573 40 891	- - Andere auswechselbare Werkzeuge mit arbeitendem Teil aus anderen Stoffen (ohne arbeitenden Teil aus Diamant oder agglomeriertem Diamant, ohne Cermets) - - - für die Metallbearbeitung	kg 1000 EUR	1 177 369 31 782	1 141 391 23 474	1 134 701 23 691	29
2573 40 899	- - - für die Bearbeitung anderer Stoffe	kg 1000 EUR	378 257 6 869	458 146 8 687	315 970 6 506	13
2573 50 130	Formen; Gießerei-Formkästen; Grundplatten für Formen; Gießereimodelle - Formen; Gießerei-Formkästen; Grundplatten für Formen; Gießereimodelle - - Gießerei-Formkästen; Gießerei-Modelle (ohne solche aus Holz); Grundplatten für Formen	t St 1000 EUR	1 059 23 301 51 176	1 463 18 617 40 902	1 117 21 256 44 897	34 34
2573 50 150	- - Gießerei-Modelle aus Holz	St 1000 EUR	2 065 17 184	2 081 12 982	1 665 12 000	33

Melde-Nr.	Bezeichnung	Einheit	3. Vj 2012	2. Vj 2013	3. Vj 2013	3. Vj 2013 Anzahl der Unternehmen
1	2	3	4	5	6	7
2573 50 200	- Formen zum Druckgießen für Metalle oder Hartmetalle (einschl. Spritzgießen)	St 1000 EUR	2 046 53 348	2 008 60 143	1 897 50 290	67
2573 50 300	- Andere Formen für Metalle oder Hartmetalle (z.B. Kokillen)	St 1000 EUR	58 487 49 765	. 54 216	53 558 46 256	32
2573 50 500	- Formen für Glas	St 1000 EUR	92 268 11 307	81 394 11 476	88 023 11 281	12
2573 50 600	- Formen für mineralische Stoffe	St 1000 EUR	. 16 023	. 16 947	. 14 114	9
2573 50 703	- - für Kautschuk	St 1000 EUR	1 726 23 302	1 379 27 452	1 210 22 868	28
2573 50 705	- - für Kunststoffe	St 1000 EUR	23 790 390 646	22 981 462 582	23 560 429 452	514
2573 50 800	- Andere Formen für Kautschuk oder Kunststoffe (ohne Spritzgieß und Formpresswerkzeuge) (z.B. Vulkanisierungsformen aus Stahl)	St 1000 EUR	7 086 63 713	6 998 62 916	6 908 61 945	66
	Andere Werkzeuge					
2573 60 130	- Erd-, Gesteins- oder Tiefbohrwerkzeuge	kg 1000 EUR	341 529 3 895	298 609 3 880	338 073 4 074	4
2573 60 180	- - mit arbeitendem Teil aus anderen Stoffen (einschl. Teilen)	kg 1000 EUR	4 559 810 .	. .	. .	5
2573 60 230	- Ziehwerkzeuge und Pressmatrizen zum Ziehen, Strang- oder Fließpressteilen von Metallen	kg 1000 EUR	. .	. .	. .	3
2573 60 241	- - mit arbeitendem Teil aus gesinterten Hartmetallen	kg 1000 EUR	291 919 9 997	214 889 8 227	188 437 7 966	15
2573 60 249	- - - mit arbeitendem Teil aus anderen Stoffen	kg 1000 EUR	431 536 14 901	289 739 12 810	293 340 12 343	12
2573 60 331	- Press-, Präge-, Tiefzieh-, Gesenkschmiede-, Stanz- oder Lochwerkzeuge; Teile dafür	kg 1000 EUR	15 039 710 277 625	17 565 887 266 382	17 628 372 308 331	212
2573 60 339	- - - für andere Metallbearbeitung	kg 1000 EUR	6 778 192 141 722	6 421 412 134 132	6 628 924 139 742	179
2573 60 390	- - für die Bearbeitung anderer Stoffe	kg 1000 EUR	2 655 405 53 490	2 068 493 47 558	2 384 808 49 497	53
2573 60 433	- Messer und Schneidklingen, für die Metall- und Holzbearbeitung	kg 1000 EUR	317 141 14 355	318 054 13 901	347 327 14 431	9
2573 60 439	- - - Kreismesser	kg 1000 EUR	1 214 680 13 310	1 031 622 10 459	1 056 670 10 316	9
2573 60 450	- - - Andere Messer und Schneidklingen	kg 1000 EUR	51 666 1 485	83 841 1 874	94 681 2 064	5
2573 60 530	- Messer und Schneidklingen, für Küchen- oder Nahrungsmittel-industriemaschinen	kg 1000 EUR	218 164 4 437	221 386 4 754	242 185 4 666	5
2573 60 550	- - Kreismesser	kg 1000 EUR	185 632 5 622	209 615 6 004	220 245 6 118	10
2573 60 630	- Messer und Schneidklingen, für Maschinen für die Landwirtschaft, den Gartenbau, die Forstwirtschaft und für andere Maschinen oder mechanische Geräte; Wendeschneidplatten für Werkzeuge	kg 1000 EUR	3 846 853 13 347	4 872 768 16 458	3 365 401 11 589	7



Melde-Nr.	Bezeichnung	Einheit	3. Vj 2012	2. Vj 2013	3. Vj 2013	3. Vj 2013 Anzahl der Unternehmen
1	2	3	4	5	6	7
2573 60 653	- - für andere Maschinen oder mechanische Geräte - - - Kreismesser	kg 1000 EUR	198 856 2 468	191 878 2 421	207 155 2 604	6
2573 60 659	- - - Andere Messer und Schneidklingen	kg 1000 EUR	948 704 36 822	1 006 150 38 811	910 318 36 105	22
2573 60 670	- - Wendschneidplatten für Werkzeuge, nicht gefasst, nach ISO 1832 u.ä. aus Cermets	kg 1000 EUR	348 098 94 521	350 736 100 184	348 766 100 422	15
2573 60 903	- - Andere Plättchen, Stäbchen, Spitzen u.ä. Formstücke für Werkzeuge, nicht gefasst, aus Cermets - - Andere Plättchen für Werkzeuge, nicht gefasst, aus Cermets	kg 1000 EUR	.	.	.	3
2573 60 905	- - Stäbchen, Spitzen u.ä. Formstücke für Werkzeuge, nicht gefasst, aus Cermets	kg 1000 EUR	453 558 41 723	568 017 45 859	511 644 45 780	9
	Sonstige Metallwaren					
	Metallbehälter mit einem Fassungsvermögen von 300l oder weniger					
	Behälter aus Eisen oder Stahl, mit einem Fassungsvermögen von 300l oder weniger für Stoffe aller Art (ohne solche für verdichtete oder verflüssigte Gase)					
	Behälter aus Eisen oder Stahl, mit einem Fassungsvermögen von 50 bis 300l für Stoffe aller Art (ohne solche für verdichtete oder verflüssigte Gase), ohne mechanische oder wärmetechnische Einrichtungen					
2591 11 001	- Heizungsboiler	St 1000 EUR	75 288 25 496	66 037 24 039	84 492 30 345	5
2591 11 002	- Druckwasserkessel	St 1000 EUR	3 107 1 543	3 196 1 847	3 501 1 911	8
2591 11 003	- Spundbehälter	St 1000 EUR	2 720 159 50 377	2 674 756 50 340	2 742 720 51 096	17
2591 11 004	- Deckelbehälter	St 1000 EUR	1 522 669 30 791	1 597 519 32 207	1 537 327 30 415	17
2591 11 008	- Andere Behälter, z.B. Kraftstoffkanister, Heizölkannen	St 1000 EUR	92 609 21 323	91 865 19 760	92 577 21 005	26
2591 12 000	Behälter aus Eisen oder Stahl, (ohne solche, die durch Schweißen, Löten oder Falzen verschlossen werden), mit einem Fassungsvermögen von weniger als 50 l, für Stoffe aller Art (für verdichtete oder verflüssigte Gase), ohne mechanische oder wärmetechnische Einrichtungen	St 1000 EUR	5 814 885 56 130	5 901 373 56 921	6 430 135 56 731	23
	Verpackungen und Verschlüsse, aus Eisen, Stahl und NE-Metall					
	Dosen aus Eisen oder Stahl, die durch Schweißen, Löten oder Falzen verschlossen werden, mit einem Fassungsvermögen von weniger als 50l					
	- für Nahrungsmittel und Getränke					
	- - Konservendosen für Nahrungsmittel					
2592 11 331	- - - für Obst-, Gemüse-, Sauerkonserven, Marmeladen	t 1000 St 1000 EUR	11 539 154 483 19 594	6 532 109 487 11 984	9 879 125 541 17 687	5 5
2592 11 332	- - - für Fleisch-, Wurst- und Fischwaren	t 1000 St 1000 EUR	3 654 174 328 11 373	3 902 165 519 10 325	3 768 154 191 9 160	6 6
2592 11 333	- - - für Fertiggerichte, Suppen	t 1000 St 1000 EUR	2 983 62 494 11 095	3 073 59 962 11 079	3 700 69 941 13 508	3 3
2592 11 335	- - - für Speiseöle	t 1000 St 1000 EUR	.	.	.	2 2
2592 11 339	- - - für sonstige Nahrungsmittel (ohne Getränke) und Tabakwaren	t 1000 St 1000 EUR	15 061 266 454 48 912	11 086 168 531 39 378	13 768 227 001 49 228	9 9

Melde-Nr.	Bezeichnung	Einheit	3. Vj 2012	2. Vj 2013	3. Vj 2013	3. Vj 2013 Anzahl der Unternehmen
1	2	3	4	5	6	7
2592 11 350	- - - Getränkedosens	t 1000 St 1000 EUR	31 505 . 68 605	32 363 . 63 848	27 683 . 55 583	5 5
2592 11 501	- - - Andere Dosen aus Eisen oder Stahl - - - Aerosoldosen	t 1000 St 1000 EUR	9 639 178 626 33 371	11 965 178 344 32 948	11 839 175 717 33 580	3 3
2592 11 503	- - - Andere Dosen (ohne Aerosoldosen) - - - für die Mineralölerzeugnisse	t 1000 St 1000 EUR	. . .	. . .	. . .	3 3
2592 11 504	- - - für die Industriechemikalien	t 1000 St 1000 EUR	. . .	. 2 501 1 860	. . 2 022	3 3
2592 11 505	- - - für Farben, Lacke und verwandte Erzeugnisse	t 1000 St 1000 EUR	13 371 58 687 43 600	13 257 59 380 41 324	13 829 61 594 44 161	7 7
2592 11 506	- - - für Klebstoffe und Bindemittel	t 1000 St 1000 EUR	1 445 1 951	. .	. 2 150	3 3
2592 11 507	- - - für kosmetische und pharmazeutische Erzeugnisse	t 1000 St 1000 EUR	146 . 747	160 . 801	153 . 791	3 3
2592 11 508	- - - für sonstige Erzeug- nisse, a.n.g.	t 1000 St 1000 EUR	1 738 12 976 5 043	1 538 10 430 4 612	1 827 11 435 5 246	4 4
2592 12 100	Sammelbehälter, Fässer, Dosen, Tuben, Verpackungsrohrchen u.a. Behälter, aus Aluminium, mit einem Fassungsvermögen von 300 l oder weniger - Tuben	kg 1000 St 1000 EUR	1 748 276 260 873 25 049	1 761 405 251 781 24 526	1 861 609 262 146 25 316	5 5
2592 12 300	- Verpackungsrohrchen	kg 1000 St 1000 EUR	617 873 54 820 8 782	706 446 60 087 9 201	671 645 53 687 8 743	4 4
2592 12 500	- Andere Behälter usw. mit einem Fassungsvermögen von 50 l bis 300l	kg 1000 St 1000 EUR	. 242 42 721	. 226 38 394	. 251 46 019	6 6
2592 12 600	- Aerosoldosen aus Aluminium mit einem Fassungsvermögen von 300l oder weniger	kg 1000 St 1000 EUR	4 250 565 170 573 31 318	4 223 969 188 769 35 368	4 196 320 190 697 34 004	5 5
2592 12 805	- - - Andere Behälter usw. mit einem Fassungsvermögen von weniger als 50 l - - - Getränkedosens	kg 1000 St 1000 EUR	. . .	. . .	. . .	2 2
2592 12 808	- - - Andere Behälter aus Aluminium, z.B. Konservendosen für Nahrungsmittel	kg 1000 St 1000 EUR	6 359 916 956 581 40 659	6 519 897 800 554 41 497	6 387 392 904 689 41 783	9 9
2592 13 300	Stopfen (einschl. Kronenverschlüssen), Verschluss- oder Flaschenkapseln, anderes Verpackungszubehör, aus unedlen Metallen - Kronenverschlüsse	kg 1000 St 1000 EUR	12 053 685 5 469 410 21 118	11 556 371 5 248 794 19 789	12 305 161 5 611 239 20 872	4 4
2592 13 505	- Verschluss- oder Flaschenkapseln, aus Blei; Verschluss- oder Flaschenkapseln, aus Aluminium, mit einem Durchmesser von mehr als 21 mm - - Schraubverschlüsse aus Aluminium	kg 1000 EUR	3 561 630 26 172	3 585 257 26 018	3 856 396 28 257	8
2592 13 508	- - - Andere Verschluss- und Flaschenkapseln, aus Blei oder Aluminium	kg 1000 EUR	704 745 .	775 553 .	716 015 .	3
2592 13 705	- - - Anderes Verpackungszubehör, aus unedlen Metallen - - - Feinstblechverschlüsse aus Stahl für Nahrungsmittel, Getränke und Tabakwaren	kg 1000 EUR	21 469 966 48 902	19 957 654 42 675	22 635 000 50 590	7
2592 13 708	- - - Anderes Verpackungszubehör (z.B. Spundbleche, Plomben)	kg 1000 EUR	37 411 510 62 485	17 615 408 55 205	17 206 681 53 102	16

Melde-Nr.	Bezeichnung	Einheit	3. Vj 2012	2. Vj 2013	3. Vj 2013	3. Vj 2013 Anzahl der Unternehmen
1	2	3	4	5	6	7
	Drahtwaren, Ketten und Federn					
	Litzen, Kabel, Seile, Seilschlingen u.ä. Waren, aus Eisen oder Stahl (ohne isolierte Erzeugnisse für die Elektrotechnik)					
2593 11 301	- Litzen, Kabel und Seile	t	8 530	8 929	3 543	14
	- - Litzen, Kabel und Seile mit einer größten Querschnittsabmessung von 3 mm oder weniger	1000 EUR	21 012	20 158	14 774	
2593 11 303	- - Litzen, mit einer größten Querschnittsabmessung von mehr als 3 mm	t	10 164	10 327	10 928	11
		1000 EUR	18 936	19 562	19 999	
2593 11 305	- - Kabel und Seile, mit einer größten Querschnittsabmessung von mehr als 3 mm	t	22 137	23 535	22 943	24
		1000 EUR	82 665	89 745	89 093	
2593 11 500	- Seilschlingen u.ä, Waren	t	737	702	712	10
		1000 EUR	4 424	4 086	4 235	
	Stacheldraht aus Eisen oder Stahl; Litzen, Kabel, Seile u.ä. Waren, aus Kupfer und Aluminium (ohne isolierte Erzeugnisse für die Elektrotechnik)					
2593 12 300	- Stacheldraht aus Eisen oder Stahl, für Einzäunungen (auch verwundene Drähte oder Bänder)	t	.	.	.	1
		1000 EUR	.	.	.	
2593 12 500	- Litzen, Kabel, Seile u.ä. Waren, aus Kupfer	t	11 438	12 630	12 847	15
		1000 EUR	55 582	57 024	55 427	
2593 12 700	- Litzen, Kabel, Seile u.ä. Waren, aus Aluminium	t	.	.	.	5
		1000 EUR	.	.	.	
	Gewebe, Gitter, Geflechte, aus Eisen-, Stahl- oder Kupferdraht; Streckbleche und -bänder, aus Eisen, Stahl oder Kupfer					
2593 13 130	- Gewebe aus Eisen- oder Stahldraht	kg	399 224	391 278	386 775	6
	- - Endlose Gewebe für Maschinen, aus nicht rostendem Stahl	1000 EUR	12 664	12 686	12 511	
2593 13 150	- - Andere Gewebe	kg	1 990 548	2 029 463	2 011 687	16
		1000 EUR	37 772	38 463	39 840	
2593 13 200	- - Gitter und Geflechte, verschweißt, mit einer Maschengröße von 100 cm2 oder mehr, aus Eisen- oder Stahldraht, mit einer größten Querschnittsabmessung von 3 mm oder mehr	t	345 267	331 220	380 909	24
		1000 EUR	212 427	192 354	213 944	
	- Andere Gitter und Geflechte, verschweißt, aus Eisen- oder Stahldraht					
2593 13 303	- - Unterstützungskörbe und Deckenträger, geschweißt, für die Betonbewehrung	t	47 083	45 744	48 208	9
		1000 EUR	34 913	33 322	34 339	
2593 13 309	- - Andere Gitter und Geflechte, verschweißt	t	44 613	38 350	39 823	28
		1000 EUR	66 106	58 073	56 370	
	- Andere Gitter und Geflechte, aus Eisen- oder Stahldraht, nicht verschweißt					
2593 13 430	- - nicht mit Kunststoff überzogen, z.B. verzinkt	kg	2 506 865	2 643 569	2 477 175	16
		1000 EUR	18 270	20 279	20 295	
2593 13 450	- - mit Kunststoff überzogen	kg	4 240 470	4 712 613	4 467 188	9
		1000 EUR	12 042	11 609	12 211	
2593 13 500	- Streckbleche und -bänder, aus Eisen oder Stahl	kg	.	4 424 942	4 041 525	7
		1000 EUR	14 346	5 883	5 593	
2593 13 600	- Gewebe (einschl. endloser Gewebe), Gitter und Geflechte, aus Kupferdraht; Streckbleche und -bänder, aus Kupfer	kg	2 542 887	.	.	10
		1000 EUR	12 012	8 181	7 620	
	Reißnägel, Nägel, Stifte, Krampen, Klammern (ohne Heftklammern, zusammenhängend in Streifen) u.ä. Waren, aus Eisen, Stahl, Kupfer oder Aluminium					
2593 14 100	- Reißnägel aus Eisen oder Stahl	kg	.	.	.	2
		1000 EUR	.	.	.	

Melde-Nr.	Bezeichnung	Einheit	3. Vj 2012	2. Vj 2013	3. Vj 2013	3. Vj 2013 Anzahl der Unternehmen
1	2	3	4	5	6	7
2593 14 801	- Andere Nägel (ohne Reißnägel aus Eisen oder Stahl), Stifte, Krampen Klammern (ohne Heftklammern, zusammenhängend in Streifen) u.ä. Waren aus Eisen, Stahl, Kupfer und Aluminium	kg	.	.	.	2
2593 14 802	- - Nägel aus Eisen- oder Stahldraht, zusammenhängend in Streifen oder Rollen	1000 EUR	.	.	.	
2593 14 803	- - Nägel aus Eisen- oder Stahldraht, nicht verzinkt	kg	.	.	.	2
2593 14 803	- - Nägel, Krampen, gewellte oder abgeschrägte Klammern u.ä. Waren, aus Eisen oder Stahl	1000 EUR	.	.	.	
2593 14 809	- - Andere Nägel (ohne Reißnägel aus Eisen oder Stahl), Stifte, Krampen Klammern (ohne Heftklammern, zusammenhängend in Streifen), u.ä. Waren, aus Eisen, Stahl, Kupfer und Aluminium	kg	1 616 380	1 385 821	1 457 950	6
		1000 EUR	6 618	5 714	5 950	
2593 15 100	Drähte, Stäbe, Rohre, Platten, Elektroden u.ä. Waren, mit Dekapier- od. Flussmittel umhüllt od. gefüllt; zum Schweißen oder Löten; Drähte und Stäbe, aus agglomeriertem Pulver von unedlen Metallen, zum Metallisieren im Aufspritzverfahren	kg	3 277 024	3 267 314	3 039 861	7
2593 15 100	- Umhüllte Elektroden aus unedlen Metallen, für das Lichtbogen-schweißen	1000 EUR	22 987	18 613	18 778	
2593 15 300	- Gefüllte Drähte aus unedlen Metallen, für das Lichtbogen-schweißen	kg	5 574 020	5 508 364	4 857 368	4
2593 15 300		1000 EUR	12 988	15 827	10 898	
2593 15 500	- Umhüllte Stäbe und gefüllte Drähte aus unedlen Metallen, für das Löten oder das Autogen-schweißen	kg	292 899	300 857	338 321	6
2593 15 500		1000 EUR	8 086	8 032	8 130	
2593 15 700	- Andere Drähte u.ä. Waren (einschl. Teilen)	1000 EUR	12 760	13 846	13 811	9
2593 16 130	Federn und Federblätter, aus Eisen oder Stahl, Federn aus Kupfer und aus Kupferlegierungen	t	6 642	7 365	7 382	3
2593 16 130	- Blattfedern und Federblätter dafür, aus Eisen oder Stahl	1000 EUR	18 510	20 468	19 996	
2593 16 150	- - Parabelfedern und Federblätter dafür, warmgeformt	t	.	.	.	3
2593 16 150	- - Andere Blattfedern und Federblätter dafür, warmgeformt	1000 EUR	.	.	.	
2593 16 170	- - Kaltgeformte Blattfedern und Federblätter dafür	t	1 462	1 419	1 495	25
2593 16 170		1000 EUR	23 658	23 801	24 098	
2593 16 310	- Schraubenfedern, aus Eisen oder Stahl	t	8 311	8 537	7 909	8
2593 16 310	- - warmgeformt	1000 EUR	26 785	26 790	25 612	
2593 16 330	- - Schraubendruckfedern, kaltgeformt	t	25 335	28 575	27 152	69
2593 16 330		1000 EUR	138 432	151 015	148 524	
2593 16 350	- - Schraubenzugfedern, kaltgeformt	t	4 656	5 753	5 052	46
2593 16 350		1000 EUR	23 513	26 080	24 936	
2593 16 370	- - Andere Schraubenfedern, kaltgeformt	t	4 545	5 008	4 571	30
2593 16 370		1000 EUR	19 366	20 566	20 566	
2593 16 530	- Spiralflachfedern, Tellerfedern, aus Eisen oder Stahl	t	6 878	7 453	6 829	19
2593 16 530	- - Spiralflachfedern	1000 EUR	48 242	53 107	49 707	
2593 16 550	- - Tellerfedern	t	9 609	10 338	10 155	8
2593 16 550		1000 EUR	40 081	40 020	39 741	
2593 16 603	- Andere Federn aus Eisen oder Stahl	t	4 821	3 502	2 894	42
2593 16 603	- - Drahtformfedern	1000 EUR	33 434	30 319	27 902	
2593 16 609	- - Andere Federn	t	26 194	29 251	28 526	55
2593 16 609		1000 EUR	78 912	84 878	86 031	
2593 16 800	- Federn aus Kupfer und aus Kupferlegierungen	t	442	446	458	20
2593 16 800		1000 EUR	11 349	10 516	11 528	

Melde-Nr.	Bezeichnung	Einheit	3. Vj 2012	2. Vj 2013	3. Vj 2013	3. Vj 2013 Anzahl der Unternehmen
1	2	3	4	5	6	7
	Ketten (ohne Gelenkketten) und Teile dafür, aus Eisen oder Stahl sowie aus Kupfer					
2593 17 100	- Stegketten aus Eisen oder Stahl	t 1000 EUR	- -	- -	- -	-
2593 17 230	- - Andere Ketten, mit geschweißten Gliedern, aus Eisen oder Stahl - mit einer Querschnittsabmessung von 16 mm oder weniger	kg 1000 EUR	4 523 928 23 320	4 698 833 24 008	4 416 454 22 667	13
2593 17 250	- - mit einer Querschnittsabmessung von mehr als 16 mm	kg 1000 EUR	3 816 621 22 593	3 906 384 23 018	3 800 175 21 023	7
2593 17 300	- Gleitschutzketten aus Eisen oder Stahl	kg 1000 EUR	.	.	.	3
2593 17 500	- Andere Ketten aus Eisen oder Stahl	kg 1000 EUR	1 594 148 6 654	1 545 035 6 525	1 693 488 7 291	10
2593 17 700	- Ketten und Teile dafür aus Kupfer	1000 EUR	.	.	.	1
2593 17 800	- Ketten und Teile dafür aus Eisen oder Stahl	1000 EUR	22 435	23 154	21 788	11
2593 18 000	Näh-, Strick-, Schnür-, Häkelnadeln, Stichel u.ä. Waren; Sicherheits-, Stecknadeln u.ä. Nadeln, a.n.g., aus Eisen oder Stahl, zum Handgebrauch	kg 1000 EUR	.	.	.	1
	Schrauben und Nieten					
	Schrauben, Bolzen, Muttern, Nieten, Splinte, Keile, Federringe und -scheiben, Unterlegscheiben u.ä. Waren, aus Eisen, Stahl, sowie aus Kupfer					
	Schrauben, Bolzen, Muttern, Schwellenschrauben, Schraubhaken u.ä. Waren, mit Gewinde, aus Eisen oder Stahl					
2594 11 130	- Gedrehte Schrauben, auch mit Muttern oder Unterlegscheiben, mit einer Stiftdicke von 6 mm oder weniger	t 1000 EUR	5 799 43 216	4 886 39 242	4 822 39 264	34
2594 11 150	- - Schrauben und Bolzen zum Befestigen von Oberbaumaterial von Bahnen	t 1000 EUR	683 3 932	813 3 939	912 3 977	5
2594 11 170	- Schrauben und Bolzen ohne Kopf	t 1000 EUR	16 283 53 545	13 778 55 408	16 896 56 867	29
2594 11 230	- - Schrauben und Bolzen, mit Kopf, auch mit Muttern oder Unterlegscheiben, mit Schlitz, Kreuzschlitz oder Innensechskant	t 1000 EUR	174 2 180	176 2 288	183 2 282	11
2594 11 250	- mit Schlitz oder Kreuzschlitz, aus Eisen oder anderem Stahl	t 1000 EUR	8 600 68 868	8 918 68 825	9 126 69 205	21
2594 11 270	- mit Innensechskant, aus nicht rostendem Stahl	t 1000 EUR	7 658 27 733	8 885 31 840	8 594 31 101	9
2594 11 290	- mit Innensechskant, aus Eisen oder anderem Stahl	t 1000 EUR	5 683 36 454	6 131 37 335	6 119 37 778	13
2594 11 310	- - Andere Schrauben und Bolzen, mit Kopf, auch mit Muttern oder Unterlegscheiben	t 1000 EUR	834 5 093	839 5 612	829 5 571	13
2594 11 330	- mit Außensechskant, aus Eisen oder anderem Stahl, mit einer Zugfestigkeit von weniger als 800 Mpa	t 1000 EUR	4 821 12 726	5 362 14 441	4 536 13 388	13
2594 11 350	- mit Außensechskant, aus Eisen oder anderem Stahl, mit einer Zugfestigkeit von 800 MPa oder mehr	t 1000 EUR	28 741 70 666	28 508 69 033	29 248 71 993	23

Melde-Nr.	Bezeichnung	Einheit	3. Vj 2012	2. Vj 2013	3. Vj 2013	3. Vj 2013 Anzahl der Unternehmen
1	2	3	4	5	6	7
2594 11 390	- - Andere Schrauben und Bolzen, mit Kopf, aus Eisen oder Stahl	t 1000 EUR	39 924 177 728	40 991 180 683	42 899 182 781	51
2594 11 530	- Schwellenschrauben, andere Holzschrauben, Schraubhaken, Ring- und Ösensschrauben	t 1000 EUR	9 345 25 449	9 742 25 278	9 665 25 530	8
2594 11 570	- - Schraubhaken, Ring- und Ösensschrauben	t 1000 EUR	570 2 016	614 2 039	615 2 092	5
2594 11 730	- Gewindeformende Schrauben	t 1000 EUR	221 2 414	193 2 204	224 2 396	6
2594 11 750	- - aus Stahl	t 1000 EUR	221 2 414	193 2 204	224 2 396	6
2594 11 750	- - Andere gewindeformende Schrauben	t 1000 EUR	11 625 67 350	11 396 66 979	11 682 66 378	12
2594 11 830	- Muttern	t 1000 EUR	4 948 31 640	5 395 33 952	5 480 34 662	16
2594 11 830	- - Gedrehte Muttern mit einer Lochweite von 6 mm oder weniger	t 1000 EUR	4 948 31 640	5 395 33 952	5 480 34 662	16
2594 11 850	- - Andere Muttern aus nicht rostendem Stahl	t 1000 EUR	143 1 444	123 1 585	171 1 371	6
2594 11 870	- - Andere Muttern (ohne solche aus nicht rostendem Stahl)	t 1000 EUR	18 991 86 621	19 970 91 975	18 552 89 124	20
2594 11 900	- Andere Waren, aus Eisen oder Stahl, mit Gewinde	t 1000 EUR	30 119 57 260	29 565 52 264	30 335 54 731	38
2594 12 100	Federringe und -scheiben u.a. Sicherungsringe und -scheiben; Niete, Splinte, Keile u.ä. Waren, ohne Gewinde, aus Eisen oder Stahl	kg 1000 EUR	2 041 763 17 537	2 145 307 18 684	2 212 310 19 169	11
2594 12 100	- Federringe, -scheiben u.a. Sicherungsringe und -scheiben	kg 1000 EUR	2 041 763 17 537	2 145 307 18 684	2 212 310 19 169	11
2594 12 300	- Andere Unterlegscheiben	kg 1000 EUR	10 418 306 25 459	11 136 810 25 584	11 756 694 26 172	10
2594 12 500	- Niete	kg 1000 EUR	7 999 190 32 889	7 976 004 33 904	8 157 137 35 294	11
2594 12 700	- Splinte, Keile u.ä. Waren, ohne Gewinde	kg 1000 EUR	3 319 702 21 754	3 553 490 23 833	3 523 334 24 145	21
2594 13 100	Unterlegscheiben, Holzschrauben u.a. Waren der Schraubenindustrie, mit und ohne Gewinde, aus Kupfer und aus Kupferlegierungen (ohne Stifte, Nägel u.ä. Waren)	kg 1000 EUR	928 901 2 678	942 848 2 822	1 024 005 3 005	7
2594 13 100	- Unterlegscheiben (einschl. Federringen und -scheiben) und andere Waren der Schraubenindustrie, ohne Gewinde (z.B. Niete, Splinte, Keile)	kg 1000 EUR	928 901 2 678	942 848 2 822	1 024 005 3 005	7
2594 13 400	- Andere Schrauben, Bolzen und Muttern, mit Gewinde	kg 1000 EUR	50 346 1 164	39 628 499	38 313 472	4
2594 13 700	- Andere Waren der Schraubenindustrie, mit Gewinde	kg 1000 EUR	1 042 592 15 481	915 021 15 064	977 073 16 358	18
2599 11 100	Andere Metallwaren a.n.g.	kg 1000 EUR	1 042 592 15 481	915 021 15 064	977 073 16 358	18
2599 11 100	Metallerzeugnisse, für Badezimmer und Küchen	kg 1000 EUR	1 042 592 15 481	915 021 15 064	977 073 16 358	18
2599 11 100	Sanitär-, Hygiene- oder Toilettenartikel und Teile dafür aus Eisen, Stahl, Kupfer oder Aluminium	kg 1000 EUR	1 042 592 15 481	915 021 15 064	977 073 16 358	18
2599 11 100	- Abwasch- und Waschbecken, aus nicht rostendem Stahl	St 1000 EUR	678 506 43 037	654 618 39 860	645 894 38 571	9
2599 11 270	Badewannen aus Eisen oder Stahl	St 1000 EUR	.	.	.	2
2599 11 270	- Andere Sanitär-, Hygiene- oder Toilettenartikel und deren Teile aus Eisen oder Stahl (ohne Waschbecken und Badewannen), Kupfer sowie aus Aluminium	kg 1000 EUR	2 676 806 32 336	3 225 507 35 798	2 872 616 34 608	16
2599 11 310	- - aus Eisen oder Stahl	kg 1000 EUR	2 676 806 32 336	3 225 507 35 798	2 872 616 34 608	16
2599 11 350	- - aus Kupfer	kg 1000 EUR	7 050	7 665	7 878	4
2599 11 370	- - aus Aluminium	kg 1000 EUR	7 829 272 50 920	8 432 434 53 926	8 013 626 52 245	4

Melde-Nr.	Bezeichnung	Einheit	3. Vj 2012	2. Vj 2013	3. Vj 2013	3. Vj 2013 Anzahl der Unternehmen
1	2	3	4	5	6	7
2599 12 170	Haushalts- oder Hauswirtschaftsartikel und Teile dafür, aus Eisen oder Stahl, Kupfer oder Aluminium - Andere Haushalts- und Hauswirtschaftsartikel aus Gusseisen	kg 1000 EUR	. .	. .	. .	1
2599 12 230	- aus nicht rostendem Stahl - Artikel für den Tischgebrauch	kg 1000 EUR	. 2 689	. .	. .	2
2599 12 291	- - Andere Haushalts- und Hauswirtschaftsartikel, aus nicht rostendem Stahl - - Koch-, Brat- und Backgeschirre	kg 1000 EUR	1 047 681 11 537	1 632 016 16 824	1 310 326 15 266	5
2599 12 293	- - Schnellkochgeschirre	kg 1000 EUR	663 896 8 416	. 8 988	. 7 502	3
2599 12 299	- - Andere Haushalts- und Hauswirtschaftsartikel, a.n.g.	kg 1000 EUR	654 318 12 764	624 095 10 556	634 271 11 320	12
2599 12 370	- - Andere Haushalts- und Hauswirtschaftsartikel aus Eisen (ohne Gusseisen) oder Stahl, emailliert	kg 1000 EUR	819 194 8 814	863 743 9 678	768 979 8 681	5
2599 12 430	- Andere Haushalts- u. Hauswirtschaftsartikel und Teile dafür, aus Eisen oder Stahl - für den Tischgebrauch	kg 1000 EUR	- -	- -	- -	-
2599 12 497	- - Briefkästen und Kastenanlagen	kg 1000 EUR	1 360 663 25 171	1 212 467 22 114	1 386 272 25 314	12
2599 12 498	- - Koch-, Brat-, Backgeschirr u.a. Haushalts-, Hauswirtschaftsartikel u. deren Teile, mit Farbe versehen oder lackiert	kg 1000 EUR	5 542 674 39 667	4 449 788 28 900	6 150 675 42 006	10
2599 12 530	- Haushalts-, Hauswirtschaftsartikel und deren Teile; Schwämme, Putzlappen u.ä. Waren zum Scheuern, Polieren u.dgl.; aus Kupfer und Aluminium - aus Kupfer und Kupferlegierungen	kg 1000 EUR	. .	. .	. .	1
2599 12 550	- aus Aluminium und Aluminiumlegierungen, gegossen	kg 1000 EUR	. .	. .	. .	2
2599 12 571	- - Andere Artikel aus Aluminium und Aluminiumlegierungen - - Koch-, Brat- und Backgeschirre aus Aluminium und Aluminiumlegierungen	kg 1000 EUR	. .	. .	. .	2
2599 12 579	- - Andere Artikel aus Aluminium und Aluminiumlegierungen, a.n.g.	kg 1000 EUR	392 880 3 475	717 503 6 863	443 850 4 101	8
2599 12 700	- Mechanische Handgeräte mit einem Gewicht von 10 kg oder weniger, zum Vorbereiten, Zubereiten oder Anrichten von Speisen oder Getränken	kg 1000 EUR	. 446	. 440	. 417	4
2599 12 800	- Eisen-, Stahlwolle, Schwämme, Putzlappen, Handschuhe u.ä. Waren, zum Scheuern, Polieren u.dgl., aus Eisen oder Stahl	kg 1000 EUR	. .	. .	. .	1
2599 21 300	Andere Metallerzeugnisse (ohne Schwerter, Buschmesser, Bajonette u.ä. Waffen), a.n.g. Panzerschränke, Türen und Fächer für Stahlkammern, Sicherheitskassetten u.ä. Waren, aus unedlen Metallen - Panzerschränke	St 1000 EUR	5 386 5 201	5 384 5 581	5 255 5 273	8
2599 21 500	- Türen und Fächer für Stahlkammern	kg 1000 EUR	. .	. .	. 2 009	3
2599 21 700	- Sicherheitskassetten u.ä. Waren	1000 EUR	10 992	14 515	14 026	12
2599 22 000	Sortier-, Ablege-, Karteikästen, Manuskriptständer, Federschalen, Stempelhalter u.ä. Ausstattungsgegenstände, aus unedlen Metallen für Büros	1000 EUR	.	1 366	1 198	3

Melde-Nr.	Bezeichnung	Einheit	3. Vj 2012	2. Vj 2013	3. Vj 2013	3. Vj 2013 Anzahl der Unternehmen
1	2	3	4	5	6	7
2599 23 300	Mechaniken für Schnellhefter oder Aktenordner, Heftklammern u.ä. Büromaterial, aus unedlen Metallen - Mechaniken für Schnellhefter oder Aktenordner	1000 EUR	.	.	.	1
2599 23 500	- Heftklammern, zusammenhängend in Streifen	1000 EUR	6 782	6 722	6 742	5
2599 23 700	- Anderes Büromaterial (einschl. teile)	1000 EUR	2 815	2 695	2 969	4
2599 24 000	Statuetten u.ä. Ziergegenstände, Rahmen für Fotografien, Bilder u.dgl., Spiegel, aus unedlen Metallen	1000 EUR	21 756	27 163	28 537	18
2599 25 303	Verschlüsse, Verschlussbügel, Schnallen, Spangen, Klammern, Haken, Ösen, u.ä. Waren, aus unedlen Metallen, für Kleidung, Schuhe, Planen, Taschnerwaren oder zum Fertigen oder Ausrüsten anderer Waren; Hohl- und Zweispitzniete, Perlen und zugeschnittene Flitter aus unedlen Metallen - Klammern, Haken und Ösen für Kleidung, Schuhe, Planen, Taschnerwaren oder zum Fertigen oder Ausrüsten anderer Waren, aus unedlen Metallen - - verbunden mit Gewebebändern	1000 EUR	.	.	.	2
2599 25 309	- - Andere Klammern, Haken und Ösen	1000 EUR	26 770	33 406	31 855	8
2599 25 503	- Hohl- und Zweispitzniete - - Blindniete	1000 EUR	17 000	18 709	18 757	6
2599 25 509	- - Andere Niete	1000 EUR	3 996	4 978	5 298	4
2599 25 703	- Schnallen, Verschlüsse und Verschlussbügel u.ä. Befestigungsartikel; Perlen und zugeschnittene Flitter - - Verschlüsse (ohne solche für Handtaschen)	1000 EUR	2 778	2 936	2 723	5
2599 25 708	- - Andere Befestigungsartikel (z.B. Schnallen, Schließen); Perlen und zugeschnittene Flitter; z.B. Verschlüsse und Verschlussbügel für Handtaschen	1000 EUR	3 573	2 712	3 119	4
2599 26 000	Schiffsschrauben und Schraubenflügel dafür Andere Waren aus unedlen Metallen, a.n.g.	St 1000 EUR	573 42 884	430 49 958	410 35 733	6
2599 29 110	- Schiffsanker, Draggen, Teile dafür, aus Eisen oder Stahl; Waren aus Eisen oder Stahl, gegossen, a.n.g. - - Schiffsanker, Draggen, Teile dafür, aus Eisen oder Stahl	kg 1000 EUR	691 807 4 697	858 155 4 666	713 365 4 331	6
2599 29 130	- - Waren aus nicht verformbaren Gusseisen, a.n.g., z.B. Kanalguss, Straßenkappen	kg 1000 EUR	.	.	.	5
2599 29 190	- - Mahlkugeln u.ä. Mahlkörper u.ä. Waren aus Eisen oder Stahl gegossen, a.n.g.	kg 1000 EUR	.	.	.	3
2599 29 220	- Waren aus Eisen oder Stahl, geschmiedet, jedoch nicht weiterbearbeitet; Waren aus Eisen- oder Stahldraht; Tabakdosen, Zigarettenetuis u.ä. - - Mahlkugeln u.ä. Mahlkörper u.ä. Waren, geschmiedet, jedoch nicht weiterbearbeitet	kg 1000 EUR	.	-	-	-
2599 29 250	- - Waren aus Eisen- oder Stahldraht (z.B. Vogelkäfige u.ä. Kleinkäfige, Körbe)	kg 1000 EUR	54 245 316 230 797	48 613 434 210 541	50 615 847 218 669	55
2599 29 270	- - Tabakdosen, Zigarettenetuis, Puderboxen, Lippenstiftgehäuse u.ä. Gegenstände für den Taschengebrauch	1000 EUR	-	-	-	-



Melde-Nr.	Bezeichnung	Einheit	3. Vj 2012	2. Vj 2013	3. Vj 2013	3. Vj 2013 Anzahl der Unternehmen
1	2	3	4	5	6	7
2599 29 310	- Leitern und Trittschemel; Paletten u.ä. stapelfähige Transportmittel; Rollen und Trommeln; Dachentlüfter, Dachrinnen, Haken u.a. Bauartikel, aus Eisen oder Stahl	St 1000 EUR	328 957 9 855	382 110 10 022	359 408 10 177	9
2599 29 330	- - Paletten u.ä. stapelfähige Transportmittel	kg 1000 EUR	29 315 229 41 621	22 894 233 34 901	24 423 478 37 133	29
2599 29 350	- - Rollen und Trommeln für Kabel, Schläuche u.dgl.	kg 1000 EUR	1 836 315 10 326	1 958 506 10 258	2 189 257 11 740	14
2599 29 373	- - Rohrschellen u.a. Rohrbefestigungselemente, aus Stahl; Bedachungsartikel u.a. Bauartikel, aus Stahlblech	kg 1000 St 1000 EUR	5 525 089 45 050 800 36 591	5 247 053 43 649 804 35 851	5 228 632 51 535 672 35 491	18 18
2599 29 379	- - - Bedachungsartikel u.a. Bauartikel, aus Stahlblech (z.B. nichtmechanische Dachentlüfter, Dachrinnen, Haken	kg 1000 St 1000 EUR	35 011 231 54 049 701 63 957	30 799 984 50 787 443 57 666	37 740 353 53 614 985 66 636	30 30
2599 29 410	- Schmutzkörbe u.ä. Abwassersiebe, aus Stahlblech; andere Waren aus Eisen oder Stahl	kg 1000 EUR	.	.	.	3
2599 29 491	- - - freiformgeschmiedet oder gesenkgeschmiedet	kg 1000 EUR	830 408 6 720	689 770 5 971	880 760 7 122	6
2599 29 493	- - - Schlauchbinder-, -verbindungselemente, -schellen und -befestigungselemente	kg 1000 St 1000 EUR	5 908 969 287 614 72 881	6 292 235 315 182 79 257	6 112 186 299 273 78 026	14 14
2599 29 494	- - - - Verkehrsschilder	kg 1000 EUR	109 319 745	77 916 720	83 663 780	5
2599 29 495	- - - - Schilder aus Stahlblech (ohne Verkehrsschilder)	kg 1000 EUR	255 056 2 660	263 533 2 682	282 640 2 965	13
2599 29 496	- - - - Kesselböden	kg 1000 EUR	12 079 299 32 655	11 901 301 34 339	11 690 097 34 131	7
2599 29 498	- - - - Andere Waren aus Eisen oder Stahl, a.n.g., z.B. Riemen- u. Transportverbindungen	kg 1000 EUR	80 118 666 318 608	78 654 834 283 260	78 559 630 290 961	150
2599 29 551	- - - - Andere Waren aus Aluminium, und Kupfer, a.n.g.	kg 1000 EUR	.	6 844 670	5 682 493	6
2599 29 552	- - - - Gewebe, Gitter, Geflechte aus Aluminiumdraht	kg 1000 EUR	3 854			
2599 29 555	- - - - Andere Waren aus Aluminium, gegossen	kg 1000 EUR	1 971 070 20 729	1 793 143 17 914	1 656 963 19 356	12
2599 29 559	- - - - Leitern und Trittschemel	kg 1000 EUR	3 286 794 30 185	4 157 393 33 774	4 059 636 32 855	14
2599 29 580	- - - - Andere Waren aus Aluminium, a.n.g., einschl. Kaltfließpressteile und Platinen für Kraftfahrzeug-Kennzeichen	kg 1000 EUR	12 446 634 95 271	11 209 065 89 931	12 596 591 99 862	70
	- - Waren aus Kupfer, gegossen oder geschmiedet, jedoch nicht weiterbearbeitet (ohne Ketten) u.a. Waren aus Kupfer (z.B. Tabakdosen, Zigarettensets, Puderboxen, Steck-, Sicherheitsnadeln usw.; ohne Ketten), a.n.g.	1000 EUR	15 005	13 296	13 315	30

Melde-Nr.	Bezeichnung	Einheit	3. Vj 2012	2. Vj 2013	3. Vj 2013	3. Vj 2013 Anzahl der Unternehmen
1	2	3	4	5	6	7
2599 29 630	- Andere Waren aus Nickel, Blei, Zink und Zinn - - Bleche und Bänder, mit einer Dicke > 0, 2 mm; Folien u. dünne Bänder (auch bedruckt oder auf Unterlagen), mit einer Dicke (ohne Unterlage) von 0,2 mm; Pulver und Flitter; Rohform-, verschluss- und verbindungsstücke, aus Zinn darunter zum Absatz bestimmt	t t 1000 EUR	* . . .	. . .	. . .	4 4
2599 29 670	- - Andere Waren aus Zinn (ohne Stangen, Bleche, Bänder, Rohre, Rohrverbindungsstücke usw.), a.n.g.	kg 1000 EUR	. 1 277	. 905	. 1 245	3
2599 29 710	- - Rohre, Rohrform-, Rohrverschluss- und Rohrverbindungsstücke, aus Zink darunter zum Absatz bestimmt	t t 1000 EUR	* . 4 796 18 116	. . 3 838 16 085	. . 4 305 17 137	9 9
2599 29 730	- - Andere Waren aus Zink (ohne Stangen, Bleche, Bänder, Rohre, Rohrverbindungsstücke usw.), a.n.g.	kg 1000 EUR	12 984 988 50 986	12 438 454 45 970	13 854 980 50 601	23
2599 29 750	- - Rohre, Rohrform-, Rohrverschluss- und Rohrverbindungsstücke, aus Blei darunter zum Absatz bestimmt	t t 1000 EUR	* . . .	- - - -	- - - -	- -
2599 29 760	- - Stangen (Stäbe), Profile und Draht, aus Blei darunter zum Absatz bestimmt	t t 1000 EUR	* 1 178 1 178 2 861	. . . 2 514	1 068 1 068 3 016	3 3
2599 29 770	- - Andere Waren aus Blei (ohne Stangen, Platten, Bleche, Bänder, Rohre, Rohrverbindungsstücke usw.), a.n.g.	kg 1000 EUR	1 070 943 5 346	820 247 5 283	. 5 844	5
2599 29 790	- - Andere Waren aus Nickel, a.n.g.	kg 1000 EUR	538 204 14 821	495 174 13 099	548 329 13 809	16
2599 29 820	- - Andere Waren aus unedlen Metallen - - Glocken, Klingeln, Gongs u.ä. Waren	t 1000 EUR	- -	- -	. .	1
2599 29 830	- - Schläuche aus Eisen oder Stahl, auch mit Verschluss- oder Verbindungsstücken	t 1000 EUR	4 515 94 772	4 386 97 725	4 290 95 747	17
2599 29 850	- - Schläuche aus anderen unedlen Metallen, auch mit Verschluss- oder Verbindungsstücken	t 1000 EUR	299 6 455	198 4 622	184 4 264	5
2599 29 871	- - - Aushänge-, Hinweis-, Namens- u.ä. Schilder, Zahlen, Buchstaben u.a. Zeichen (ohne beleuchtete Schilder) - - - Kraftfahrzeug-Kennzeichen	kg 1000 St 1000 EUR	238 069 1 986 5 354	256 404 2 230 5 834	242 258 2 059 5 546	3 3
2599 29 873	- - - Typenschilder, Skalen	kg 1000 St 1000 EUR	1 311 900 30 428 18 930	1 336 491 32 347 20 650	. 32 100 24 484	17 17
2599 29 875	- - - Frontplatten und Blenden	kg 1000 St 1000 EUR	94 524 1 286 4 656	166 203 1 204 3 897	83 276 1 329 3 960	12 12
2599 29 879	- - - Andere Schilder, Zahlen, Buchstaben u.a. Zeichen	kg 1000 St 1000 EUR	4 386 330 69 081 44 209	3 441 585 69 434 42 099	3 548 359 70 762 43 020	48 48
2599 29 950	- Dauermagnete aus Metall	kg 1000 EUR	1 672 843 56 150	1 843 566 45 587	1 623 375 40 117	10
2599 99 000	Veredlung von Erzeugnissen dieser Güterabteilung (ohne Schmiede-, Press-, Zieh- und Stanzteile, Oberflächenveredlung, Wärmebehandlung und Mechanik, a.n.g.)	1000 EUR	191 667	179 210	183 282	124

Melde-Nr.	Bezeichnung	Einheit	3. Vj 2012	2. Vj 2013	3. Vj 2013	3. Vj 2013 Anzahl der Unternehmen
1	2	3	4	5	6	7
	Datenverarbeitungsgeräte, elektronische und optische Erzeugnisse					
	Elektronische Bauelemente und Leiterplatten					
2611 11 000	Kathodenstrahl-Bildröhren; Fernseh- kameraröhren; andere Kathodenstrahl- röhren	St 1000 EUR	3 702	.	.	2
2611 12 000	Höchstfrequenzröhren (z.B. Magne- trone, Klystrone, Wanderfeldröhren, Karcinotrone u.a. Elektronenröhren	St 1000 EUR	.	.	.	1
2611 21 200	Dioden, Transistoren; Thyristoren, Diacs und Triacs - Dioden (ohne Foto- und Leucht- dioden) z.B. Leistungsgleichrichterdioden	St 1000 EUR	19 635	23 210	25 301	6
2611 21 500	- Transistoren, andere Fototransis- toren	1000 St 1000 EUR	229 113	157 288	182 367	4
2611 21 800	- Thyristoren, Diacs und Triacs (ohne lichtempfindliche Halbleiterbauelemente)	1000 St 1000 EUR	3 694 36 676	.	.	6
2611 22 200	Halbleiterbauelemente, Leucht- dioden; gefasste oder montierte piezoelektrische Kristalle, Teile dafür - Leuchtdioden, einschl. Laserdioden	1000 St 1000 EUR	56 487 29 297	39 608 28 670	35 632 28 378	20
2611 22 401	- - Solarzellen	St 1000 EUR	58 643 306 285 769	43 944 375 162 383	43 942 017 132 409	21
2611 22 409	- - Andere lichtempfindliche Halb- leiterbauelemente	1000 St 1000 EUR	4 795 225 673	4 155 161 912	5 131 163 185	21
2611 22 600	- Andere Halbleiterbauelemente	1000 St 1000 EUR	29 068	29 910	30 910	16
2611 22 800	- Gefasste oder montierte piezoelektrische Kristalle	1000 St 1000 EUR	5 017 30 413	4 812 30 122	4 513 30 541	5
	Elektronische integrierte Schaltungen					
2611 30 030	- Prozessoren und Steuer- und Kon- trollschaltungen, auch in Verbind- ung mit Speichern, Wandlern, Lo- gikschaltungen, Verstärkern, Uhren und Taktgeberschaltungen oder andere Schaltungen - - Integrierte Multichipschaltungen	1000 St 1000 EUR	424 420	479 488	403 044	10
2611 30 060	- - Andere	1000 St 1000 EUR	771 031 143 451	888 310 140 575	862 519 139 272	18
2611 30 230	- Speicher - - Integrierte Multichipschaltungen	1000 St 1000 EUR	-	-	-	-
2611 30 270	- - Dynamische Schreib-Lesespeicher mit wahlfreiem Zugriff (dynamische RAMs, DRAMs)	1000 St 1000 EUR	.	.	.	1
2611 30 340	- - Statische Schreib-Lesespei- cher (statische RAMs, SRAMs), einschl. Cache-Schreib-Lesespei- cher mit wahlfreiem Zugriff (Cache-RAMs)	1000 St 1000 EUR	-	-	-	-
2611 30 540	- - UV-löschbare, programmierbare Lesespeicher (EPROMs)	1000 St 1000 EUR	-	-	-	-
2611 30 650	- - Elektrisch löschbare, program- mierbare Lesespeicher, andere Schreib-Lesespeicher, in MOS- technik - - Elektrisch löschbare, program- mierbare Lesespeicher (E <sup>2</sup> PROMs; Flash E <sup>2</sup> PROMs)	1000 St 1000 EUR	-	-	-	-
2611 30 670	- - - Andere Speicher	1000 St 1000 EUR	55 193	24 218 26 871	27 958 33 490	3

Melde-Nr.	Bezeichnung	Einheit	3. Vj 2012	2. Vj 2013	3. Vj 2013	3. Vj 2013 Anzahl der Unternehmen
1	2	3	4	5	6	7
2611 30 800	- Verstärker	1000 St 1000 EUR	. .	. .	. .	2
2611 30 910	- - Integrierte Multichipschaltungen	1000 St 1000 EUR	- -	. .	. .	2
2611 30 940	- - Andere elektronische integrierte Schaltungen (z.B. Microcontroller, einschl. Microcomputer)	1000 St 1000 EUR	160 199 262 527	133 287 299 171	139 491 310 751	33
2611 40 100	Teile für elektronische Bauelemente, a.n.g.					
2611 40 100	- Tonabnehmer für Rillentonträger	St 1000 EUR	- -	- -	- -	-
2611 40 400	- für Kathodenstrahlröhren und andere Elektronenröhren	1000 EUR	.	.	.	1
2611 40 700	- für Halbleiterbauelemente, Leuchtdioden, gefasste oder montierte piezoelektrische Kristalle	1000 EUR	122 471	126 180	131 337	14
2611 40 900	- für elektronische integrierte Schaltungen und zusammengesetzte Mikroschaltungen (Mikrobausteine)	1000 EUR	90 364	100 394	109 205	23
2611 91 000	Mit der Herstellung elektronischer integrierter Schaltungen verbundene Dienstleistungen	1000 EUR	40 338	40 930	44 031	34
2612 10 200	Bestückte Leiterplatten Gedruckte Schaltungen - Gedruckte Mehrlagenschaltungen, nur mit Leiterbahnen oder Kontakten darunter zum Absatz bestimmt	1000 St 1000 St 1000 EUR	* . 114 468 130 089	. . 66 151 126 565	. . 66 213 126 325	49 48
2612 10 505	- Andere gedruckte Schaltungen, nur mit Leiterbahnen oder Kontakten - - starr darunter zum Absatz bestimmt	1000 St 1000 St 1000 EUR	* 330 364 330 364 96 652	307 857 307 857 92 177	312 442 312 442 101 100	52 52
2612 10 507	- - flexibel darunter zum Absatz bestimmt	1000 St 1000 St 1000 EUR	* 50 452 50 452 36 837	51 642 51 642 39 523	54 397 54 397 40 954	18 18
2612 10 800	- Gedruckte Schaltungen mit anderen passiven Elementen darunter zum Absatz bestimmt	1000 St 1000 St 1000 EUR	* 26 933 65 679	. 27 579 65 683	. 27 975 69 110	42 42
2612 20 000	Ton-, Video-, Netzwerk- und ähnliche Karten für Geräte der automatischen Datenverarbeitung	1000 EUR	74 426	75 129	74 734	30
2612 30 000	Intelligente Karten (smart cards)	St 1000 EUR	247 003 203 120 438	216 820 622 107 206	242 694 115 104 505	15
2612 91 000	Mit der Herstellung gedruckter Schaltungen verbundene Dienstleistungen	1000 EUR	73 109	79 296	77 220	34
2620 11 000	Datenverarbeitungsgeräte und periphere Geräte Mobile Computer mit 10 kg oder weniger Gewicht wie Laptops, Notebooks; Personal Digital Assistants (PDA) u.ä. Computer	St 1000 EUR	1 291 842 465 046	942 200 337 624	888 518 276 745	15
2620 12 000	Zahlungsterminals, Bankautomaten u.ä. Geräte, die an ein Datenverarbeitungsgerät oder Datennetz angeschlossen werden können	St 1000 EUR	72 095 24 794	. 16 706	. 17 868	6
2620 13 000	Andere digitale automatische Datenverarbeitungsmaschinen, die in einem gemeinsamen Gehäuse mindestens eine Zentraleinheit sowie, auch kombiniert, eine Eingabe- und eine Ausgabeeinheit enthalten	St 1000 EUR	116 131 68 492	110 132 55 755	101 475 57 049	27
2620 14 000	Andere digitale Datenverarbeitungsmaschinen in Form von Systemen	St 1000 EUR	552 618 301 042	369 864 194 513	398 981 225 125	30
2620 15 000	Andere digitale Verarbeitungseinheiten, auch wenn sie eine oder zwei der folgenden Einheitenarten in einem gemeinsamen Gehäuse umfassen: Speichereinheiten, Eingabeeinheiten, Ausgabeeinheiten	St 1000 EUR	26 429 41 209	19 930 30 469	20 164 33 188	17

Melde-Nr.	Bezeichnung	Einheit	3. Vj 2012	2. Vj 2013	3. Vj 2013	3. Vj 2013 Anzahl der Unternehmen
1	2	3	4	5	6	7
2620 16 400	Ein- oder Ausgabeeinheiten, auch wenn sie in einem gemeinsamen Gehäuse Speichereinheiten enthalten - Drucker, Fernkopiergeräte u.a. Maschinen, die an eine ADV-Anlage oder ein Netzwerk angeschlossen werden können, ohne Maschinen zum Drucken mittels Druckformen und Maschinen, die mindestens 2 der Funktionen Drucken, Kopieren od. Übertragen von Fernkopien ausüben	St 1000 EUR	11 699 22 832	10 487 28 002	9 136 31 646	14
2620 16 500	- Tastaturen	St 1000 EUR	285 247 .	203 597 7 461	299 082 10 134	11
2620 16 600	- Andere Ein- oder Ausgabeeinheiten, a.n.g. (z.B. Mäuse, Scanner und Plotter)	St 1000 EUR	1 698 382 47 857	1 207 587 74 674	1 324 737 77 553	26
2620 17 000	Bildschirme und Bildwerfer, hauptsächlich zur Verwendung in einem System der automatischen Datenverarbeitung	St 1000 EUR	. 11 967	15 564 11 009	19 666 13 697	10
2620 18 000	Geräte, die wenigstens zwei der folgenden Aufgaben ausführen: Drucken, Abtasten, Kopieren, Fernkopieren und die an eine automatische Datenverarbeitungsmaschine oder ein Netzwerk angeschlossen werden können	St 1000 EUR	- -	. .	. .	1
2620 21 000	Speichereinheiten	St 1000 EUR	143 359 8 551	85 487 7 110	72 071 4 853	9
2620 22 000	Halbleiter-Datenspeichervorrichtungen, nicht flüchtig, ohne Aufzeichnung	St 1000 EUR	. .	. .	. .	2
2620 30 000	Andere Einheiten von automatischen Datenverarbeitungsmaschinen	St 1000 EUR	30 370 13 379	33 964 17 248	35 399 16 457	14
2620 40 000	Teile und Zubehör für automatisch Datenverarbeitungsmaschinen	1000 EUR	174 157	156 456	161 290	59
2620 91 000	Installation von Computermodulen	1000 EUR	-	-	-	
	Geräte und Einrichtungen der Telekommunikationstechnik					
	Sendegeräte für den Funksprech- oder Funktelegrafieverkehr, den Rundfunk oder das Fernsehen; Fernsehkameras					
2630 11 001	Sendegeräte mit eingebautem Empfangsgerät - Sende- und Empfangsgeräte nach dem UMTS-Standard (ohne Stationen)	St 1000 EUR	. 373	2 653 808	1 869 798	3
2630 11 009	- Andere Sendegeräte mit eingebautem Empfangsgerät sowie Stationen für die mobile (nicht leitergebundene) Telekommunikation	St 1000 EUR	. 72 925	. 63 085	. 69 905	19
2630 12 000	Sendegeräte ohne eingebautes Empfangsgerät	St 1000 EUR	18 951 67 455	40 233 110 181	26 851 50 107	6
2630 13 000	Fernsehkameras	St 1000 EUR	10 244 17 699	11 039 17 928	12 202 18 922	7
	Elektrische Geräte für die leitergebundene Telekommunikation, Videofone					
2630 21 000	Fernsprechapparate für die drahtgebundene Fernsprechtechnik mit schnurlosem Hörer	St 1000 EUR	. .	. .	. .	2
2630 22 000	Funkfernsprechgeräte für zelluläre und andere drahtlose Mobilfunknetze (Mobiltelefone, sog. Handys)	St 1000 EUR	138 372 36 249	106 825 24 515	111 419 42 116	7
	Andere Fernsprechapparate sowie Geräte für die Übertragung oder den Empfang von Sprache, Bildern o.a. Daten, einschl. Geräte für die Kommunikation in leitungsgebundenen und leitungslosen Netzen (z.B. lokale Netze (LAN) oder Weitbereichsnetz (WAN))					
2630 23 100	- Basisstationen	St 1000 EUR	47 709 69 084	43 370 47 587	48 571 56 728	14

Melde-Nr.	Bezeichnung	Einheit	3. Vj 2012	2. Vj 2013	3. Vj 2013	3. Vj 2013 Anzahl der Unternehmen
1	2	3	4	5	6	7
2630 23 200	- Geräte zum Empfangen, Konvertieren und Senden oder Regenerieren von Tönen, Bildern oder anderen Daten, einschl. Geräte für die Vermittlung (switching) und Wegewahl (routing)	St 1000 EUR	1 835 441 319 829	1 847 017 283 012	1 783 207 263 606	47
2630 23 300	- Fernsprechapparate (ausgenommen Fernsprechapparate für die drahtgebundene Fernsprechtechnik mit schnurlosem Hörer sowie Telefone für zelluläre Netzwerke oder andere drahtlose Netzwerke); Videofone	St 1000 EUR	415 294 21 608	472 514 20 695	383 268 17 291	8
2630 23 400	- Tragbare Personenruf-, -warn- oder -suchempfänger	St 1000 EUR	-	-	-	-
2630 23 700	- Andere Sende- oder Empfangsgeräte für Töne, Bilder, o.a. Daten, einschl. Apparate für die Kommunikation in einem drahtgebundenem oder losen Netzwerk (wie ein lokales Netzwerk (LAN) oder ein Weitverkehrsnetzwerk (WAN), z.B. Gegensprech- und Konferenzanlagen)	St 1000 EUR	282 537 45 017	465 205 58 429	532 938 58 301	17
2630 30 001	Teile für Geräte der Fernsprech- und Telegrafentechnik - für Trägerfrequenzgeräte	1000 EUR	74 064	76 223	78 374	9
2630 30 002	- für Geräte für die Fernsprechtechnik	1000 EUR	42 399	40 488	46 494	33
2630 30 009	- für Geräte für die Telegrafentechnik	1000 EUR	3 029	2 980	3 248	4
2630 40 100	Antennen und Antennenreflektoren aller Arten, sowie Teile dafür; Teile für Hör- und Fernsehfunke Übertragungsgeräte und Fernsehkameras - Teleskop- und Stabantennen für taschen-, Koffer- und Kraftfahrzeugempfangsgeräte	St 1000 EUR	3 516 384 14 244	4 314 622 16 763	4 312 629 17 445	4
2630 40 350	- Außenantennen für Rundfunk- und Fernsehempfang - - für Empfang über Satellit	St 1000 EUR	.	.	.	2
2630 40 390	- - Andere Außenantennen	St 1000 EUR	.	.	.	1
2630 40 400	- Antennen und Antennenreflektoren für Fernsprecher, Sende- oder Empfangsgeräte	1000 EUR	.	.	.	3
2630 40 500	- Innenantennen für Rundfunk- und Fernsehempfang (einschl. Geräteeinbauantennen)	St 1000 EUR	-	-	-	-
2630 40 600	- Andere Antennen und Teile für Antennen	1000 EUR	36 757	34 210	37 793	8
2630 40 703	- Andere Teile für Sende- oder Empfangsgeräte für den Funksprech-, Funktelegrafieverkehr, Rundfunk oder Fernsehen sowie für Funkmess-, -navigations- und -fernsteuerungsgeräte - - Baugruppen und Teile für Baugruppen, die aus zwei oder mehr miteinander verbundenen Einzelteilen bestehen	1000 EUR	53 974	45 935	51 387	36
2630 40 705	- - Möbel und Gehäuse zum Einbau von Rundfunk-, Fernseh- und phonotechnischen Geräten	1000 EUR	9 911	8 931	9 933	15
2630 50 200	Einbruchs- oder Diebstahlalarmgeräte, Feuermelder u.ä. Geräte (Hör- und Sichtsignalgeräte) - für Fahrzeuge (ohne für Kraftfahrzeuge)	St 1000 EUR	-	-	-	-
2630 50 800	- für Gebäude	St 1000 EUR	1 182 088 122 929	1 432 538 118 027	1 413 207 134 516	22
2630 60 000	Teile für Einbruchs- oder Diebstahlalarmgeräte Feuermelder und ähnliche Geräte	1000 EUR	.	385	389	3

Melde-Nr.	Bezeichnung	Einheit	3. Vj 2012	2. Vj 2013	3. Vj 2013	3. Vj 2013 Anzahl der Unternehmen
1	2	3	4	5	6	7
	Geräte der Unterhaltungselektronik					
2640 11 000	Rundfunkempfangsgeräte (ohne solche für Kraftfahrzeuge), auch kombiniert mit Tonaufnahme- oder Tonwiedergabegeräten	St 1000 EUR	6 044 2 648	4 605 1 790	2 366 1 177	4
2640 12 700	Rundfunkempfangsgeräte für Kraftfahrzeuge, die nur mit externer Stromquelle betrieben werden können, auch kombiniert mit Tonaufnahme- oder Tonwiedergabegeräten - kombiniert mit Tonaufnahme- oder -wiedergabegerät und/oder Navigationsgerät	St 1000 EUR	. .	. .	443 080 72 844	3
2640 12 900	- Andere Rundfunkempfangsgeräte für Kraftfahrzeuge	St 1000 EUR	. .	. .	. .	2
2640 20 200	Fernsehempfangsgeräte, auch mit eingebautem Hörfunkempfangsgerät oder Tonaufzeichnungsgerät oder Bildwiedergabegerät - Videotuner, Satelliten-Receiver	St 1000 EUR	238 684 9 945	171 836 6 327	108 364 3 681	4
2640 20 400	- Projektionsfernsehgeräte für mehrfarbiges Bild	St 1000 EUR	- -	- -	- -	-
2640 20 900	- Andere Fernsehempfangsgeräte	St 1000 EUR	70 410 71 443	44 550 43 655	42 434 34 946	7
2640 31 000	Plattenspieler, Schallplatten-Musikautomaten, Kassetten-Tonbandabspielgeräte und andere Tonwiedergabegeräte ohne eingebaute Tonaufnahmevorrichtung	St 1000 EUR	3 416 1 314	. 1 284	3 948 1 321	6
2640 32 000	Magnetbandgeräte und andere Tonaufnahmegeräte	St 1000 EUR	. .	. .	. .	2
2640 33 000	Videokameraaufnahmegeräte und andere Videogeräte zur Bild- und Tonaufzeichnung oder -wiedergabe, auch mit eingebautem Videotuner	St 1000 EUR	. .	3 930 7 062	4 474 .	5
2640 34 200	Bildschirme und Bildwerfer, ohne eingebautes Fernsehempfangsgerät und nicht hauptsächlich zur Verwendung in einem System der automatischen Datenverarbeitung bestimmt - Videoprojektoren	St 1000 EUR	- -	- -	- -	-
2640 34 400	- Videomonitore für mehrfarbiges Bild mit Kathodenstrahlröhre	St 1000 EUR	- -	- -	- -	-
2640 34 600	- Andere Videomonitore für mehrfarbiges Bild ( z.B. mit LCD)	St 1000 EUR	. .	. .	. .	1
2640 34 800	- Videomonitore für schwarzweißes oder anderes einfarbiges Bild	St 1000 EUR	. .	. .	. .	2
2640 41 000	Mikrofone und Haltevorrichtungen dafür	St 1000 EUR	3 669 291 15 500	4 266 984 26 817	4 015 302 25 195	8
2640 42 350	Lautsprecher; Hörer, auch mit Mikrofon kombiniert - Lautsprecher - - Einzellautsprecher im Gehäuse	St 1000 EUR	26 408 1 148	28 127 1 506	30 328 1 222	6
2640 42 370	- - Mehrfachlautsprecher in einem gemeinsamen Gehäuse	St 1000 EUR	76 817 28 961	53 351 25 910	44 855 20 671	12
2640 42 390	- - Andere Lautsprecher	St 1000 EUR	. .	. .	. .	9
2640 42 700	- Hörer, auch mit Mikrofon kombiniert	St 1000 EUR	101 466 9 354	132 548 12 541	136 111 13 239	8
2640 43 550	Elektrische Tonfrequenzverstärker; elektrische Tonverstärkereinrichtungen - Elektrische Tonfrequenzverstärker - - für die Fernsprech- oder Messtechnik	St 1000 EUR	. .	. .	. .	1
2640 43 590	- - Andere elektrische Tonfrequenzverstärker	St 1000 EUR	58 354 15 850	50 625 12 405	52 929 12 743	9
2640 43 700	- Elektrische Tonverstärkereinrichtungen	St 1000 EUR	3 322 068 63 406	47 466 .	47 210 .	12
2640 44 000	Empfangsgeräte für den Funksprech- oder Funktelegrafieverkehr, a.n.g.	St 1000 EUR	11 681 11 771	15 094 .	10 170 7 114	5

Melde-Nr.	Bezeichnung	Einheit	3. Vj 2012	2. Vj 2013	3. Vj 2013	3. Vj 2013 Anzahl der Unternehmen
1	2	3	4	5	6	7
2640 51 500	Teile für Geräte zur Bild- und Tonaufzeichnung oder -wiedergabe, Mikrofone, Lautsprecher, Hörer, Tonfrequenzverstärker und Tonverstärkereinrichtungen - Nadeln; Diamanten, Saphire, andere Edelsteine, Schmucksteine, synthetische oder rekonstituierte Steine	St 1000 EUR	- -	- -	- -	-
2640 51 700	- Zusammengesetzte elektronische Schaltungen (Baugruppen) u.a. Teile	1000 EUR	5 238	4 799	4 755	10
2640 51 800	- Teile für Mikrofone, Lautsprecher, elektrische Tonfrequenzverstärker und Tonverstärkereinrichtungen	1000 EUR	6 011	5 836	5 670	13
2640 52 000	Teile für Rundfunkempfangsgeräte und -sender	1000 EUR	54 151	48 259	50 929	32
2640 60 000	Videospielgeräte (zur Verwendung mit einem Fernsehempfangsgerät oder mit eigenem Bildschirm) und andere Geschicklichkeits- oder Glücksspiele mit einer elektronischen Anzeigevorrichtung	St 1000 EUR	- -	- -	- -	-
2651 11 200	Mess-, Kontroll-, Navigations- u.ä. Instrumente und Vorrichtungen Kompass u.a. Navigationsinstrumente, apparate und -geräte - Kompass (einschl. Navigationskompass)	St 1000 EUR	842 .	891 .	811 .	5
2651 11 500	- Navigationsinstrumente, -apparate und -geräte für die Luft- oder Raumfahrt (ohne Kompass)	St 1000 EUR	4 279 34 287	5 232 40 909	3 778 45 317	9
2651 11 800	- Andere Navigationsinstrumente, -apparate und -geräte	St 1000 EUR	3 299 14 566	6 857 17 121	6 224 16 126	12
2651 12 150	Entfernungsmesser, Theodolite und Tachymeter; Instrumente, Apparate und Geräte für die Geodäsie, Topographie, Fotogrammetrie, Hydrographie, Ozeanographie, Hydrologie, Meteorologie oder Geophysik (ohne Kompass) - Elektronische Entfernungsmesser, Theodolite und Tachymeter, Apparate und Geräte für die Fotogrammetrie	St 1000 EUR	. 2 936	. .	. .	3
2651 12 350	- Elektronische Instrumente, Apparate u. Geräte für die Meteorologie, Geodäsie, Topographie, Hydrographie, Ozeanographie, Hydrologie oder Geophysik - - für die Meteorologie, Hydrologie oder Geophysik	St 1000 EUR	67 180 12 169	66 875 10 625	69 905 12 066	9
2651 12 390	- - für die Geodäsie, Topographie, Hydrographie, Ozeanographie	St 1000 EUR	11 015 3 567	8 912 3 867	9 966 6 821	6
2651 12 702	- Andere Instrumente, Apparate und Geräte für die Geodäsie, Topographie, Fotogrammetrie, Hydrographie, Ozeanographie, Hydrologie, Meteorologie oder Geophysik - - für die Geodäsie, Topographie, oder Hydrographie	St 1000 EUR	47 912 1 276	38 804 1 445	39 064 1 354	5
2651 12 709	- - Entfernungsmesser, Theodolite und Tachymeter, Apparate und Geräte für die Fotogrammetrie, Meteorologie, Hydrologie, Geophysik und Ozeanographie, nicht elektronisch	St 1000 EUR	3 955 2 187	4 792 2 362	3 580 2 630	7
2651 20 200	Funkmess- (Radar-), Funknavigations-, Funkfernsteuergeräte und -einrichtungen - Funkmessgeräte (Radargeräte)	St 1000 EUR	10 211 164 833	10 422 189 322	12 517 156 871	10
2651 20 500	- Funknavigationsgeräte	St 1000 EUR	24 966 37 733	19 752 64 802	5 787 31 232	5
2651 20 800	- Funkfernsteuergeräte	St 1000 EUR	1 564 398 33 636	1 528 205 33 881	1 742 083 33 236	18



Melde-Nr.	Bezeichnung	Einheit	3. Vj 2012	2. Vj 2013	3. Vj 2013	3. Vj 2013 Anzahl der Unternehmen
1	2	3	4	5	6	7
2651 31 000	Waagen mit einer Empfindlichkeit von 50 mg oder feiner, auch mit Gewichten, Teile und Zubehör dafür	1000 EUR	.	.	.	3
2651 32 003	Zeichentische und -maschinen, andere Zeichen-, Anreiß- oder Recheninstrumente und -geräte - Reißzeuge	St 1000 EUR	.	.	.	4
2651 32 009	- Zeichentische und -maschinen, andere Zeichen-, Anreiß- oder Recheninstrumente und -geräte	St 1000 EUR	1 280 1 377	1 590 1 372	1 183 1 249	6
2651 33 100	Längenmessinstrumente für den Handgebrauch (Mikrometer und Schieb- lehren) a.n.g. - Mikrometer und Schieblehren	St 1000 EUR	44 953 2 716	49 838 2 748	46 321 2 763	3
2651 33 305	- Andere Lehren sowie Eichmaße - - Feste Lehren und Eichmaße	St 1000 EUR	468 532 11 214	453 993 10 549	325 941 10 600	12
2651 33 309	- - Andere Lehren und Eichmaße	St 1000 EUR	.	83 572 3 677	.	6
2651 41 000	Instrumente, Apparate und Geräte zum Messen oder zum Nachweis von ionisierenden Strahlen	St 1000 EUR	18 228 45 886	16 927 37 999	21 338 47 381	12
2651 42 000	Kathodenstrahlloszilloskope und Kathodenstrahlloszillographen	St 1000 EUR	.	.	.	1
2651 43 100	Instrumente, Apparate und Geräte zum Messen oder Prüfen von Spannung, Stromstärke, Widerstand oder Leistung ( ohne Registriervorrichtung) - Vielfachmessgeräte	St 1000 EUR	20 771 14 216	18 132 9 984	19 346 8 739	7
2651 43 300	- Andere elektronische Instrumente, Apparate und Geräte zum Messen oder Prüfen von Spannung, Stromstärke, Widerstand oder Leistung	St 1000 EUR	183 426 66 125	203 651 57 431	202 319 60 432	41
2651 43 550	- - Voltmeter	St 1000 EUR	49 831 1 247	41 525 1 147	47 627 1 366	4
2651 43 590	- - Andere Instrumente, Apparate und Geräte	St 1000 EUR	202 623 24 351	146 648 24 462	145 470 25 796	16
2651 44 000	Instrumente, Apparate und Geräte zum Messen oder Prüfen für die Fernmeldetechnik	St 1000 EUR	52 601 266 944	44 841 .	47 164 .	10
2651 45 200	Instrumente, Apparate und Geräte zum Messen oder Prüfen von elektrischen Geräten, a.n.g. - Instrumente, Apparate und Geräte zum Messen oder Prüfen von Halbleiterscheiben (wafers) oder Halbleiterbauelementen	St 1000 EUR	5 330 30 607	4 107 35 191	4 319 45 310	11
2651 45 300	- Registriervorrichtungen für elektrische Größen	St 1000 EUR	17 841 24 464	17 656 23 227	19 627 23 489	17
2651 45 550	- - Elektronische Instrumente, Apparate und Geräte	St 1000 EUR	88 660 46 230	99 989 40 159	76 318 42 922	26
2651 45 590	- - Andere Instrumente, Apparate und Geräte (ohne elektronische Instrumente u.ä.)	St 1000 EUR	1 115	1 493	1 137	5
2651 51 100	Dichtemesser u.ä. schwimmende Instrumente, Thermometer, Pyrometer, Barometer, Hygrometer und Psychrometer (auch mit Registriervorrichtung, auch kombiniert) - Thermometer, flüssigkeitsgefüllt, unmittelbar ablesbar, nicht mit anderen Instrumenten kombiniert (ohne Fieberthermometer)	St 1000 EUR	1 177 257 7 434	920 469 6 778	1 051 356 6 971	15
2651 51 350	- - Elektronische Thermometer und Pyrometer	St 1000 EUR	1 485 293 52 935	1 561 896 50 772	1 743 741 55 763	40

Melde-Nr.	Bezeichnung	Einheit	3. Vj 2012	2. Vj 2013	3. Vj 2013	3. Vj 2013 Anzahl der Unternehmen
1	2	3	4	5	6	7
2651 51 390	- - Andere Thermometer und optische Pyrometer	St 1000 EUR	1 328 847 16 191	1 135 214 17 283	1 181 479 18 084	24
2651 51 500	- Barometer, nicht mit anderen Instrumenten kombiniert	St 1000 EUR	629	796	829	4
2651 51 750	- Dichtemesser u.ä. schwimmende Instrumente; kombinierte Thermometer Pyrometer, Barometer, Hygrometer und Psychrometer (auch mit Registriervorrichtung, auch miteinander kombiniert) - - Elektronische Dichtemesser u.a.	St 1000 EUR	11 724 7 103	29 553 11 081	37 476 9 709	9
2651 51 790	- - Andere Dichtemesser u.ä. schwimmende Instrumente; kombinierte Thermometer, Pyrometer, Barometer, Hygrometer und Psychrometer	St 1000 EUR	108 300 7 271	95 645 7 336	107 044 7 293	12
2651 52 350	Instrumente, Apparate und Geräte zum Messen oder Überwachen von Durchfluss, Füllhöhe, Druck, o.a. veränderlichen Größen von Flüssigkeiten oder Gasen - Elektronische Apparate und Geräte zum Messen oder Überwachen von Durchfluss oder Füllhöhe von Flüssigkeiten - - Elektronische Durchflussmesser	St 1000 EUR	307 813 47 013	264 710 47 516	286 517 51 681	26
2651 52 390	- - Andere elektronische Geräte zum Messen oder Überwachen von Durchfluss oder Füllhöhe von Flüssigkeiten	St 1000 EUR	139 117	157 067	165 672	40
2651 52 550	- Andere Instrumente, Apparate und Geräte zum Messen oder Überwachen von Durchfluss oder Füllhöhe von Flüssigkeiten - - Durchflussmesser	St 1000 EUR	401 607 18 631	504 717 23 717	467 640 21 803	14
2651 52 590	- - Andere Geräte zum Messen oder Überwachen von Durchfluss oder Füllhöhe von Flüssigkeiten	St 1000 EUR	1 973 320 28 186	2 244 851 31 434	2 345 344 32 868	24
2651 52 710	- Instrumente, Apparate und Geräte zum Messen oder Überwachen des Drucks - - Elektronische Druckmess- und Überwachungsinstrumente, -apparate und -geräte	St 1000 EUR	4 265 342 147 171	4 739 681 154 114	4 805 278 157 699	52
2651 52 740	- - Nichtelektronische Manometer mit Metallfedermesswerk	St 1000 EUR	3 096 233 42 306	2 771 705 38 090	2 917 520 38 728	14
2651 52 790	- - Andere Druckmess- und Überwachungsinstrumente, -apparate und -geräte	St 1000 EUR	1 868 407 43 035	1 882 775 40 221	1 905 735 42 122	23
2651 52 830	- Andere Mess- und Überwachungsinstrumente, -apparate und -geräte für Flüssigkeiten und Gase - - Elektronische Instrumente	St 1000 EUR	2 933 579 204 602	2 804 077 199 716	3 002 164 210 927	46
2651 52 890	- - Andere Instrumente Instrumente und Apparate für physikalische oder chemische Untersuchungen, a.n.g. - Untersuchungsgeräte für Gase oder Rauch	St 1000 EUR	969 475 49 896	870 180 37 940	785 150 38 786	25
2651 53 130	- - Elektronische Geräte	St 1000 EUR	115 090 47 353	96 632 35 031	106 203 40 285	21
2651 53 190	- - Andere Geräte	St 1000 EUR	.	.	.	4
2651 53 200	- Chromatographen, Elektrophoresegeräte	St 1000 EUR	.	.	.	6
2651 53 300	- Spektrometer, -photometer und -graphen, die optische Strahlen verwenden	St 1000 EUR	46 845 11 036 113 050	47 166 11 922 110 899	50 320 12 348 105 483	25
2651 53 503	- Andere Instrumente, Apparate und Geräte, die optische Strahlen (UV-Strahlen, sichtbares Licht, Infrarotstrahlen) verwenden - - mit elektronischen Bauelementen ausgerüstet	St 1000 EUR	65 103 60 993	73 120 62 431	73 671 62 991	31

Melde-Nr.	Bezeichnung	Einheit	3. Vj 2012	2. Vj 2013	3. Vj 2013	3. Vj 2013 Anzahl der Unternehmen
1	2	3	4	5	6	7
2651 53 509	- - Andere Instrumente, Apparate und Geräte, die optische Strahlen (UV-Strahlen, sichtbares Licht, Infrarotstrahlen) verwenden	St 1000 EUR	692 8 722	1 418 8 668	1 280 10 343	10
2651 53 810	- - Andere Instrumente und Apparate für physikalische oder chemische Untersuchungen	St 1000 EUR	95 261 23 948	92 234 23 852	109 804 25 669	13
2651 53 830	- - Andere elektronische Instrumente, Apparate und Geräte für physikalische oder chemische Untersuchungen	St 1000 EUR	37 899 161 555	39 760 177 134	39 235 152 790	35
2651 53 900	- - Andere Instrumente, Apparate und Geräte für physikalische oder chemische Untersuchungen a.n.g.	St 1000 EUR	58 126 115 121	64 572 119 067	62 763 108 845	45
2651 61 000	Nichtoptische Mikroskope sowie Diffraktografen	St 1000 EUR	217 36 438	166 27 217	239 32 828	4
2651 62 101	Maschinen, Apparate und Geräte zum Prüfen der mechanischen Eigenschaften von Materialien	St 1000 EUR	.	.	468	4
2651 62 103	- Elektronische Materialprüfmaschinen, -apparate und -geräte, für Metalle	St 1000 EUR	.	.	.	5
2651 62 109	- - Universal- und Zugfestigkeitsprüfmaschinen, -apparate und -geräte	St 1000 EUR	1 465	2 448	431 2 653	18
2651 62 300	- - Andere elektronische Materialprüfmaschinen, -apparate und -geräte für Metalle	St 1000 EUR	5 883 31 259	8 087 32 219	7 017 31 937	10
2651 62 551	- - Andere Materialprüfmaschinen, -apparate und -geräte für Metalle	St 1000 EUR	706 8 766	1 369 12 561	1 217 14 784	3
2651 62 553	- - Andere Materialprüfmaschinen, -apparate und -geräte (ohne solche für Metalle)	St 1000 EUR	.	.	5 459	1
2651 62 559	- - Elektronische Materialprüfmaschinen, apparate und -geräte (ohne solche für Metalle)	St 1000 EUR	.	.	.	10
2651 62 590	- - Universal- und Zugfestigkeitsprüfmaschinen, -apparate und -geräte (ohne solche für Metalle)	St 1000 EUR	2 116 79 118	2 371 74 320	1 316 59 959	17
2651 63 300	- - Andere Prüfmaschinen, -apparate und -geräte für Nichtmetalle	St 1000 EUR	3 516 18 426	2 321 18 741	1 919 15 182	9
2651 63 500	- - Andere Materialprüfmaschinen, -apparate und -geräte für nichtmetallische Stoffe (z.B. Baustoffe, Textilien, Papier, Pappe und Kunststoff)	St 1000 EUR	601 016 41 342	554 207 39 633	469 826 36 904	20
2651 63 700	- - Flüssigkeitszähler	St 1000 EUR	1 772 761 52 555	2 127 233 61 197	1 753 049 62 406	2
2651 64 303	- - Andere Elektrizitätszähler, z.B. Drehstromzähler	St 1000 EUR	.	.	.	15
2651 64 309	- - Andere Zähler; Tachometer u.a. Geschwindigkeitsmesser; Stroboskope	St 1000 EUR	1 484 382 31 591	1 551 411 35 453	1 466 406 33 418	8
	- Touren-, Produktionszähler, Taxameter, Kilometerzähler, Schrittzähler und andere Zähler	St 1000 EUR	225 523 8 061	270 028 9 737	239 176 9 222	

Melde-Nr.	Bezeichnung	Einheit	3. Vj 2012	2. Vj 2013	3. Vj 2013	3. Vj 2013 Anzahl der Unternehmen
1	2	3	4	5	6	7
2651 64 530	- Tachometer u.a. Geschwindigkeitsmesser - - Geschwindigkeitsmesser für Landfahrzeuge	St 1000 EUR	546 620 9 082	349 063 7 373	342 472 6 765	6
2651 64 550	- - Tachometer u.a. Geschwindigkeitsmesser	St 1000 EUR	42 379	47 574	46 395	10
2651 64 700	- Stroboskope	St 1000 EUR	620 517	.	.	2
2651 65 000	Instrumente, Apparate, und Geräte zum Regeln, hydraulisch oder pneumatisch	St 1000 EUR	21 794	22 516	22 769	9
2651 66 203	Instrumente, Apparate, Geräte und Maschinen zum Messen oder Prüfen, a.n.g. - Prüfstände - - für Kraftfahrzeuge	kg 1000 EUR	5 362 010 125 472	4 718 234 122 738	4 451 003 119 480	17
2651 66 209	- - Andere Prüfstände	kg 1000 EUR	113 033 12 171	284 941 29 254	209 290 17 939	13
2651 66 303	- - Andere optische Instrumente, Apparate und Geräte zum Messen oder Prüfen a.n.g. - - für Kraftfahrzeuge	St 1000 EUR	21 137 7 934	12 602 17 936	15 850 14 879	12
2651 66 308	- - Andere optische Instrumente, Apparate und Geräte zum Messen oder Prüfen, a.n.g. (ohne solche für Kraftfahrzeuge), z.B. Profilprojektoren	St 1000 EUR	62 372 42 198	64 026 41 071	64 594 45 003	33
2651 66 503	- Elektronische Instrumente, Apparate und Geräte zum Messen oder Prüfen geometrischer Größen - - zum Messen oder Prüfen für 3 D	St 1000 EUR	39 927 72 562	34 376 65 136	34 062 70 193	20
2651 66 509	- - Andere elektronische Instrumente, Apparate und Geräte zum Messen oder Prüfen geometrischer Größen	St 1000 EUR	1 629 480 274 891	1 766 130 314 580	1 688 541 261 301	51
2651 66 703	- - Andere elektronische Instrumente, Apparate und Geräte zum Messen oder Prüfen a.n.g. - - Materialprüfmaschinen mittels Ultraschall, Wirbelstrom u.ä.	St 1000 EUR	1 162 16 057	1 466 15 147	1 534 13 565	11
2651 66 709	- - Andere elektronische Instrumente, Apparate und Geräte zum Messen oder Prüfen, a.n.g. (ohne Materialprüfmaschinen)	St 1000 EUR	5 224 815 298 256	6 078 455 307 353	5 770 573 311 842	75
2651 66 830	- - Andere Mess- und Prüfgeräte a.n.g. - - für geometrische Größen	St 1000 EUR	169 416 107 905	107 664	111 009	46
2651 66 890	- - für andere Größen (z.B. zum Prüfen der Dichtigkeit)	St 1000 EUR	425 772 97 006	370 223 86 833	381 739 85 971	50
2651 70 150	Thermostate, Druckregler, u.a. Instrumente, Apparate und Geräte zum Regeln - Thermostate - - Elektronische Thermostate	St 1000 EUR	3 717 304 88 071	3 367 233 79 745	3 322 177 80 990	29
2651 70 190	- - Andere Thermostate	St 1000 EUR	25 336 841 43 248	24 048 968 42 624	24 227 748 43 469	14
2651 70 300	- Druckregler	St 1000 EUR	7 572 358 66 406	8 925 930 71 258	10 535 823 75 926	13
2651 70 900	- Andere Instrumente, Apparate und Geräte zum Regeln	St 1000 EUR	21 188 343 500 248	20 092 405 491 345	22 268 960 503 319	143
2651 81 000	Teile für Radargeräte und -einrichtungen, Funknavigationsgeräte und -einrichtungen Kontrollinstrumente und Vorrichtungen	1000 EUR	10 008	11 007	11 077	8
2651 82 001	Teile und Zubehör für Mess-, Kontrollinstrumente und Vorrichtungen - für Instrumente, Apparate und Teile und Zubehör für Mess-, Geräte für die Geodäsie, topographie, Hydrographie, Ozeanographie u.ä. (ohne Kompass) sowie Teile und Zubehör für Zeichen-, Anreiß- oder Recheninstrumente und -geräte; für Längenmessinstrumente für den Handgebrauch	1000 EUR	3 466	4 604	4 476	9

Melde-Nr.	Bezeichnung	Einheit	3. Vj 2012	2. Vj 2013	3. Vj 2013	3. Vj 2013 Anzahl der Unternehmen
1	2	3	4	5	6	7
2651 82 003	- für Dichtemesser u.ä. schwimmende Instrumente, Thermometer, Pyrometer, Barometer, Hygrometer und Psychrometer	1000 EUR	10 761	9 153	10 178	9
2651 82 004	- für Instrumente, Apparate und Geräte zum Messen von Durchfluss, Füllhöhe, Druck oder anderen veränderlichen Größen von Flüssigkeiten oder Gasen	1000 EUR	100 382	101 985	110 039	52
2651 82 005	- Mikrotome und Teile für Instrumente, Apparate und Geräte für physikalische oder chemische Untersuchungen	1000 EUR	63 376	59 758	63 908	27
2651 82 006	- für Instrumente, Apparate und Geräte zum Messen oder Prüfen elektrischer Größen und zum Messen und Nachweis von ionisierenden Strahlen	1000 EUR	30 077	26 573	29 406	30
2651 82 009	- für Maschinen, Apparate, Geräte, Instrumente u.a. Waren, a.n.g.	1000 EUR	68 170	112 322	119 691	76
2651 83 000	Teile und Zubehör für nichtoptische Mikroskope sowie Diffraktografen	1000 EUR	10 056	8 753	11 832	5
	Teile und Zubehör für Elektrizitäts-, Gas- und Flüssigkeitszähler, Geschwindigkeitsmesser u.a. Zähler, Stroboskope					
2651 84 330	- für Elektrizitäts-, Gas- und Flüssigkeitszähler	1000 EUR	.	.	.	4
2651 84 350	- - für Gas- und Flüssigkeitszähler	1000 EUR	63 317	53 843	49 064	22
2651 84 500	- für Geschwindigkeitsmesser, andere Zähler und Stroboskope	1000 EUR	4 709	4 474	4 836	7
	Teile und Zubehör für pneumatische und hydraulische Regler, Instrumente Apparate, und Geräte zum Messen oder Prüfen a.n.g., Instrumente, Apparate und Geräte zum Regeln					
2651 85 201	- für Mess- und Prüfgeräte, -apparate und -geräte, a.n.g.	1000 EUR	17 828	12 023	14 268	18
2651 85 203	- - für Materialprüfmaschinen mittels Ultraschall, Wirbelstrom u.ä., a.n.g.	1000 EUR	15 875	23 040	16 961	8
2651 85 209	- - für andere Instrumente, Apparate und Geräte zum Messen oder Prüfen, a.n.g.	1000 EUR	129 662	135 086	133 103	81
2651 85 500	- Teile und Zubehör für Instrumente, Apparate und Geräte zum Regeln	1000 EUR	82 730	86 386	90 471	63
	Teile und Zubehör für Kompass u.a. Navigationsinstrumente, -apparate und -geräte; Maschinen, Apparate und Geräte zum Prüfen der mechanischen Eigenschaften von Stoffen					
2651 86 001	- für Kompass u.a. Navigationsinstrumente, -apparate und -geräte	1000 EUR	39 955	29 868	29 621	9
2651 86 002	- für Maschinen, Apparate und Geräte zum Prüfen von mechanischen Eigenschaften von Stoffen	1000 EUR	21 927	20 275	22 833	17
	Uhren					
2652 11 000	Armbanduhren, Taschen- u.ä. Uhren, mit Gehäuse aus Edelmetall oder Edelmetallplattierungen, auch mit Stoppeinrichtung	St 1000 EUR	15 588 42 746	13 891 50 353	16 925 51 575	9
2652 12 000	Andere Armbanduhren, Taschen- u.ä. Uhren, auch mit Stoppeinrichtung (ohne Uhren mit Gehäuse aus Edelmetall oder Edelmetallplattierungen)	St 1000 EUR	55 665 18 920	51 971 21 178	45 733 23 354	10
2652 13 000	Armaturbrett- u.ä. Uhren für Fahrzeuge	St 1000 EUR	.	.	.	3
	Uhren mit Kleinuhr-Werk; Wecker und Wanduhren, andere Uhren und Uhrenanlagen					
2652 14 001	- Wanduhren (ohne Kuckucksuhren)	St 1000 EUR	5 857 885	6 113 844	5 166 708	4

Melde-Nr.	Bezeichnung	Einheit	3. Vj 2012	2. Vj 2013	3. Vj 2013	3. Vj 2013 Anzahl der Unternehmen
1	2	3	4	5	6	7
2652 14 002	- Kuckucksuhren (nicht elektrisch betrieben)	St 1000 EUR	16 837 2 438	16 339 2 520	17 609 2 639	3
2652 14 009	- Andere Uhren, a.n.g. Uhrwerke und Teile für Uhren	St 1000 EUR	34 169 6 144	37 867 6 061	47 415 6 202	8
2652 21 000	Kleinuhr-Werke, vollständig und zusammengesetzt darunter zum Absatz bestimmt	St 1000 EUR	- -	- -	- -	1 -
2652 22 000	Andere Uhrwerke (ohne Kleinuhr-Werke), vollständig und zusammengesetzt darunter zum Absatz bestimmt	St 1000 EUR	- 70 884 2 714	- 84 133 3 438	- 74 607 2 589	5 4
2652 23 000	Nicht oder nur teilweise zusammengesetzte, vollständige Kleinuhr-Werke (Schablonen) und unvollständige, zusammengesetzte Kleinuhr-Werke darunter zum Absatz bestimmt	kg 1000 EUR	- -	- -	- -	- -
2652 24 000	Uhrrohwerke für Kleinuhren darunter zum Absatz bestimmt	St 1000 EUR	- -	- -	- -	- -
2652 25 000	Andere nicht oder nur teilweise zusammengesetzte, vollständige Uhrwerke und unvollständige, zusammengesetzte Uhrwerke (ohne Kleinuhr-Werke) darunter zum Absatz bestimmt	kg 1000 EUR	- 682	- .	- 677	3 3
2652 26 000	Gehäuse für Uhren und andere Uhrmacherwaren, Teile dafür	1000 EUR	1 635	3 402	3 220	6
2652 27 000	Andere Uhrenteile	1000 EUR	2 170	4 465	5 004	16
2652 28 100	Zeitkontrollapparate, Zeitmesser, Zeitschalter und andere Zeitauslöser mit Uhrwerk oder Synchronmotor - Arbeitszeitregistrieruhren; Zeit- und Datumstempeluhren	St 1000 EUR	. .	. .	. .	2
2652 28 300	- Parkuhren und andere Zeitkontrollapparate und Zeitmesser (ohne Kurzzeitmesser)	St 1000 EUR	. .	. .	. .	2
2652 28 500	- Kurzzeitmesser (Minutenzähler, Sekundenzähler)	St 1000 EUR	. .	. .	. .	1
2652 28 700	- Zeitschalter und andere Zeitauslöser	St 1000 EUR	1 159 161 11 036	1 194 660 10 526	1 429 709 13 211	8
	Bestrahlungs- und Elektrotherapiegeräte und elektromedizinische Geräte					
2660 11 150	Röntgenapparate und -geräte, Apparate und Geräte, die Alpha-, Beta- oder Gammastrahlen verwenden (einschl. Schirmbildfotografie- oder Strahlentherapiegeräte), Teile dafür - Röntgenapparate und -geräte (einschl. Schirmbildfotografie- oder Strahlentherapiegeräten) - - für medizinische, chirurgische, zahnärztliche oder tierärztliche Zwecke, auch Computertomografen	St 1000 EUR	3 951 249 572	3 278 226 211	2 707 227 026	7
2660 11 190	- - für andere Zwecke	St 1000 EUR	2 422 102 181	2 228 87 976	3 049 131 837	7
2660 11 300	- Apparate und Geräte, die Alpha-, Beta- oder Gammastrahlen verwenden (einschl. Schirmbildfotografie- oder Strahlentherapiegeräten)	St 1000 EUR	10 490 39 458	11 880 37 847	11 166 39 643	8
2660 11 500	- Röntgenröhren - Teile und Zubehör für Röntgen- und andere radioaktive Strahlungsapparate und -geräte u.ä.; Untersuchung- und Behandlungstische, -sessel u.dgl. dafür	St 1000 EUR	5 937 74 198	7 923 .	8 457 .	6
2660 11 705	- - für Röntgen- und andere radioaktive Strahlungsapparate und -geräte u.ä.	1000 EUR	81 896	73 509	93 370	20

Melde-Nr.	Bezeichnung	Einheit	3. Vj 2012	2. Vj 2013	3. Vj 2013	3. Vj 2013 Anzahl der Unternehmen
1	2	3	4	5	6	7
2660 11 709	- - Andere Teile und Zubehör (z.B. Untersuchungs- und Behandlungstische, -sessel u.dgl. für Röntgenapparate u.ä.)	1000 EUR	16 393	13 599	15 066	12
	Elektrodiagnoseapparate und -geräte für medizinische Zwecke, Teile und Zubehör	St	.	.	.	
2660 12 301	- - Elektrokardiografen und Zubehör (Apparate und Geräte)	1000 EUR	4 543	4 420	6 016	4
2660 12 309	- - Zubehör für Elektrokardiografen (z.B. Klebeelektroden)	1000 EUR	.	15 499	15 576	4
2660 12 800	- Andere Elektrodiagnoseapparate und -geräte (z.B. Kernspintomografen, Magnetresonanzgeräte), teile und Zubehör	St	104 955	67 445	66 024	16
		1000 EUR	173 064	166 987	172 628	
2660 13 000	Ultraviolett- oder Infrarotbestrahlungsgeräte für medizinische Zwecke, Teile und Zubehör	St	120 948	96 311	142 831	8
		1000 EUR	7 172	4 513	5 883	
	Schwerhörigengeräte, Herzschrittmacher	St	56 973	.	.	4
2660 14 330	- - Schwerhörigengeräte	1000 EUR	5 203	5 535	5 537	
2660 14 390	- - Teile und Zubehör für Schwerhörigengeräte	1000 EUR	2 417	2 923	2 363	3
2660 14 500	- Herzschrittmacher (ohne Teile und Zubehör)	St	.	.	.	1
		1000 EUR	.	.	.	
	Optische und fotografische Instrumente und Geräte					
2670 11 000	Objektive aus Stoffen aller Art für Fotoapparate, Filmkameras, Projektoren oder fotografische und kinematografische Vergrößerungs- oder Verkleinerungsapparate	St	56 641	59 230	50 182	11
		1000 EUR	44 739	42 515	42 335	
2670 12 500	Fotoapparate zum Herstellen von Klischees und Druckformzylindern, für Unterwasser- oder Luftbildaufnahmen, medizinische Untersuchung innerer Organe oder gerichtsmedizinische oder kriminalistische Labordatorien	St	1 983	.	1 823	5
		1000 EUR	20 438	21 446	16 703	
2670 13 000	Digitalkameras	St	79 053	75 624	85 428	11
		1000 EUR	73 239	58 222	80 597	
2670 14 000	Sofortbildkameras und andere Fotoapparate	St	841	600	590	3
		1000 EUR	2 540	1 881	1 642	
	Filmkameras					
2670 15 300	- für Filme mit einer Breite von weniger als 16 mm oder für Doppelacht-Filme	St	-	-	-	-
		1000 EUR	-	-	-	
2670 15 500	- für Filme mit einer Breite von 16 mm oder mehr	St	-	-	-	-
		1000 EUR	-	-	-	
2670 16 000	Filmvorführapparate, Diaprojektoren, andere Stehbildwerfer	St	82	139	106	3
		1000 EUR	625	.	.	
	Blitzlichtgeräte, fotografische Vergrößerungs- und Verkleinerungsapparate, Apparate für fotografische o.ä. Laboratorien (einschl. Apparate zum Projizieren oder Aufbringen von Schaltbildern auf sensibilisierten Halbleitermaterialien); Negativbetrachter; Lichtbildwände	St	.	.	.	2
2670 17 001	- Filmentwicklungsmaschinen und -ausrüstungen für Laboratorien	1000 EUR	.	.	.	
2670 17 009	- Blitzlichtgeräte, fotografische Vergrößerungs- und Verkleinerungsapparate u.a. Apparate und Ausrüstungen für fotografische o.ä. Laboratorien (einschl. zum Projizieren oder Aufbringen von Schaltbildern auf sensibilisierten Halbleitermaterialien); Negativbetrachter, Lichtbildwände	St	.	.	.	8
		1000 EUR	21 249	18 179	20 541	
2670 18 000	Lesegeräte für Mikrofilme, Mikrofilme oder andere Mikroträger	St	.	.	.	1
		1000 EUR	.	.	.	

Melde-Nr.	Bezeichnung	Einheit	3. Vj 2012	2. Vj 2013	3. Vj 2013	3. Vj 2013 Anzahl der Unternehmen
1	2	3	4	5	6	7
2670 19 001	Teile und Zubehör für fotografische Geräte - für Fotoapparate, Blitzlichtgeräte und -vorrichtungen für fotografische Zwecke	1000 EUR	10 762	10 623	13 172	9
2670 19 003	- für Filmkameras und Filmvorführapparate (auch Stativ)	1000 EUR	8 397	6 281	7 129	6
2670 19 005	- für Stehbildwerfer und fotografische Vergrößerungs- oder Verkleinerungsapparate	1000 EUR	.	3 621	3 408	4
2670 19 009	- für Apparate und Ausrüstungen für fotografische oder kinematografische Laboratorien (einschl. Apparate zum Projizieren oder Aufbringen von Schaltbildern auf sensibilisierten Halbleitermaterialien); Negativbetrachter; Lichtbildwände	1000 EUR	10 739	9 087	7 292	9
2670 21 530	Polarisierende Stoffe in Form von Folien oder Platten; Prismen, Linsen, Spiegel und andere optische Elemente (ohne solche aus nicht optisch bearbeitetem Glas), außer für Kameras, Bildwerfer und fotografische Vergrößerungs- oder Verkleinerungsapparate - Optische Elemente aus Stoffen aller Art (z.B. Prismen, Linsen, Spiegel) (ohne gefasste Objektive und Filter) - - nicht gefasst	St 1000 EUR	7 223 990 74 531	7 562 495 77 980	9 465 571 83 999	43
2670 21 550	- - gefasst	St 1000 EUR	82 171	89 675	105 177	12
2670 21 700	- Objektive aus Stoffen aller Art, gefasst, für Instrumente, Apparate und Geräte (ohne solche für Foto- und Kameratechnik) (ohne solche aus optisch nicht bearbeitetem Glas)	St 1000 EUR	43 069 122 138	41 288 147 152	47 596 169 113	13
2670 21 800	- Polarisierende Stoffe in Form von Folien oder Platten; Filter aus Stoffen aller Art, gefasst (ohne solche aus optisch nicht bearbeitetem Glas)	kg 1000 EUR	6 176	7 805	6 547	3
2670 22 300	Ferngläser, Fernrohre, optische Teleskope u.a. astronomische Instrumente und Montierungen dafür; optische Mikroskope - Ferngläser	St 1000 EUR	20 145 10 942	16 592 10 041	19 463 11 410	5
2670 22 500	- Fernrohre, optische Teleskope u.a. astronomische Instrumente und Montierungen dafür	St 1000 EUR	.	.	.	3
2670 22 703	- Optische Mikroskope (einschl. solcher für Mikrofotografie, -kinematografie oder -projektion) - - Stereomikroskope	St 1000 EUR	4 876 59 059	5 002 66 201	4 785 69 962	5
2670 22 709	- - Andere optische Mikroskope; einschl. Mikroskope für Mikrofotografie, -kinematografie und -projektion	St 1000 EUR	11 126 .	12 095 .	12 168 97 750	9
2670 23 100	Flüssigkeitskristallanzeigen; Laser (ohne Laserdioden); andere optische Instrumente, Apparate und Geräte, a.n.g. - Zielfernrohre für Waffen; Periskope; Fernrohre für Maschinen, Apparate, Geräte oder Instrumente	St 1000 EUR	15 934 20 398	19 025 24 166	19 142 30 492	6
2670 23 300	- Laser (ohne Laserdioden)	St 1000 EUR	22 453 165 637	21 066 176 694	29 486 167 831	23
2670 23 900	- Andere optische Instrumente, Apparate, Geräte (z.B. Lupen, Stereomikroskope, Flüssigkristallanzeigen)	1000 EUR	52 278	48 516	53 875	14
2670 24 100	Teile und Zubehör für Ferngläser, Fernrohre, optische Teleskope u.a. astronomische Instrumente und Montierungen dafür; optische Mikroskope - für Ferngläser, Fernrohre, optische Teleskope u.a. astronomische Instrumente und Montierungen dafür	1000 EUR	5 362	7 308	5 166	4



## 3 Produktion nach Güterarten - Deutschland

Melde-Nr.	Bezeichnung	Einheit	3. Vj 2012	2. Vj 2013	3. Vj 2013	3. Vj 2013 Anzahl der Unternehmen
1	2	3	4	5	6	7
2670 24 300	- für optische Mikroskope	1000 EUR	41 196	41 543	41 557	15
2670 25 000	Teile und Zubehör für Flüssigkristallanzeigen, Laser mit Ausnahme von Laserdioden, andere optische Instrumente, Apparate und Geräte a.n.g.	1000 EUR	120 247	182 526	171 030	13
2680 11 000	Magnetische Datenträger, nicht bespielt, außer Karten mit einem Magnetstreifen	St 1000 EUR	. .	. .	. .	2
2680 12 000	Optische Datenträger, nicht bespielt	St 1000 EUR	. .	. .	. .	2
2680 13 000	Andere Aufzeichnungsträger einsch. Matritzen und Mutterplatten für die Herstellung von Platten	St 1000 EUR	- -	- -	- -	-
2680 14 000	Karten mit einem Magnetstreifen	St 1000 EUR	. .	. .	. .	2
2699 99 000	Veredlung von Erzeugnissen dieser Güterabteilung (ohne Planung und Installation von Dauerbetrieb-Steuerungseinrichtungen)	1000 EUR	30 121	26 698	23 661	29

Melde-Nr.	Bezeichnung	Einheit	3. Vj 2012	2. Vj 2013	3. Vj 2013	3. Vj 2013 Anzahl der Unternehmen
1	2	3	4	5	6	7
	Elektrische Ausrüstungen					
	Elektromotoren, Generatoren, Transformatoren, Elektrizitätsverteilungs- und -schalteinrichtungen					
	Elektromotoren, Generatoren, Transformatoren, Teile dafür					
	Elektromotoren mit einer Leistung von 37,5 W oder weniger; andere Gleichstrommotoren; Gleichstromgeneratoren					
2711 10 100	- Elektromotoren mit einer Leistung von 37,5 W oder weniger darunter zum Absatz bestimmt	St St 1000 EUR	* 7 581 771 113 105	9 360 215 9 360 215 118 032	8 300 072 8 300 072 115 887	36 36
2711 10 300	- Gleichstrommotoren und -generatoren mit einer Leistung von mehr als 37,5 W bis 750 W darunter zum Absatz bestimmt	St St 1000 EUR	* 15 002 154 236 794	11 748 670 204 240	10 438 417 195 412	40 39
2711 10 530	- Gleichstrommotoren und -generatoren mit einer Leistung von mehr als 750 W bis 75 kW - mit einer Leistung von mehr als 750 W bis 7,5 kW	St 1000 EUR	8 214 7 537	9 350 7 351	9 103 7 582	14
2711 10 550	- mit einer Leistung von mehr als 7,5 kW bis 75 kW	St 1000 EUR	21 830 13 402	17 681 16 060	18 050 13 239	17
2711 10 700	- Gleichstrommotoren und -generatoren mit einer Leistung von mehr als 75 kW bis 375 kW	St 1000 EUR	234 2 762	197 2 715	201 2 307	9
2711 10 900	- Gleichstrommotoren und -generatoren mit einer Leistung von mehr als 375 kW	St 1000 EUR	46 16 115	6 720	30 .	3
	Allstrom-(Universal-)motoren mit einer Leistung von mehr als 37,5 W; andere Wechselstrommotoren; Wechselstromgeneratoren					
2711 21 000	Allstrom-(Universal-)motoren mit einer Leistung von mehr als 37,5 W darunter zum Absatz bestimmt	St St 1000 EUR	* 73 061 13 898	74 218 13 794	61 538 13 968	9 8
	Einphasen-Wechselstrommotoren					
2711 22 301	- mit einer Leistung von mehr als 37,5 W bis 750 W - mit einer Leistung von mehr als 7,5 W bis 75 W darunter zum Absatz bestimmt	St St 1000 EUR	* 245 040 9 124	215 924 8 399	238 665 9 237	14 13
2711 22 303	- mit einer Leistung von mehr als 75 W bis 375 W darunter zum Absatz bestimmt	St St 1000 EUR	* 674 513 39 534	318 801 18 483	345 993 19 530	12 11
2711 22 305	- mit einer Leistung von mehr als 375 W bis 750 W darunter zum Absatz bestimmt	St St 1000 EUR	* 24 291 1 511	34 374 1 967	27 349 1 680	11 10
2711 22 500	- mit einer Leistung von mehr als 750 W darunter zum Absatz bestimmt	St St 1000 EUR	* 19 883 2 098	33 498 5 164	28 716 4 158	12 11
2711 23 000	Mehrphasen-Wechselstrommotoren mit einer Leistung von 750 W oder weniger darunter zum Absatz bestimmt	St St 1000 EUR	* 945 472 887 673 111 400	1 133 665 1 042 069 113 938	1 101 834 1 041 614 105 253	51 50
	Mehrphasen-Wechselstrommotoren mit einer Leistung von mehr als 750 W bis 75 kW					
2711 24 031	- mit einer Leistung von mehr als 750 W bis 7,5 kW - Servomotoren	St 1000 EUR	177 521 111 990	196 402 109 933	207 879 116 961	14
2711 24 039	- andere, mit einer Leistung von 750 W bis 7,5 kW	St 1000 EUR	402 512 152 746	419 715 156 154	408 672 155 425	48
2711 24 050	- mit einer Leistung von mehr als 7,5 kW bis 37 kW	St 1000 EUR	82 779 119 024	78 235 113 776	78 067 112 326	34
2711 24 070	- mit einer Leistung von mehr als 37 kW bis 75 kW	St 1000 EUR	5 976 21 322	5 813 20 292	6 056 21 121	24

Melde-Nr.	Bezeichnung	Einheit	3. Vj 2012	2. Vj 2013	3. Vj 2013	3. Vj 2013 Anzahl der Unternehmen
1	2	3	4	5	6	7
	Mehrphasen-Wechselstrommotoren mit einer Leistung von mehr als 75 kW					
2711 25 300	- Fahrmotoren mit einer Leistung von mehr als 75 kW	St 1000 EUR	30 843	33 899	1 605 31 637	5
2711 25 401	- - mit einer Spannung von 1 000 V oder weniger	St 1000 EUR	4 057 35 909	4 001 39 248	4 115 39 106	18
2711 25 403	- - mit einer Spannung von mehr als 1 000 V	St 1000 EUR	347 9 663	515 10 428	361 10 082	7
2711 25 601	- - mit einer Spannung von 1 000 V oder weniger	St 1000 EUR	1 416 38 613	1 261 45 276	1 346 46 256	10
2711 25 603	- - mit einer Spannung von mehr als 1 000 V	St 1000 EUR	23 798	22 120	3 194 23 259	8
2711 25 900	- Andere Mehrphasen-Wechselstrommotoren mit einer Leistung von mehr als 750 kW	St 1000 EUR	724 122 212	749 115 092	627 93 534	9
2711 26 100	Wechselstromgeneratoren - mit einer Leistung von 75 kVA oder weniger	St 1000 EUR	1 736 7 532	2 432 6 703	2 261 6 665	7
2711 26 300	- mit einer Leistung von mehr als 75 kVA bis 375 kVA	St 1000 EUR	111 3 173	77 2 255	81 2 079	5
2711 26 500	- mit einer Leistung von mehr als 375 kVA bis 750 kVA	St 1000 EUR	22 918	52 2 080	21 1 041	4
2711 26 700	- mit einer Leistung von mehr als 750 kVA	St 1000 EUR	834 63 895	732 56 535	814 68 480	8
	Stromerzeugungsaggregate und elektrische rotierende Umformer					
	Stromerzeugungsaggregate, angetrieben durch Kolbenverbrennungsmotor mit Selbstzündung (Diesel- oder Halbdieselmotor)					
2711 31 100	- mit einer Leistung von 75 kVA oder weniger	St 1000 EUR	246 11 643	275 8 870	212 6 446	13
2711 31 300	- mit einer Leistung von mehr als 75 kVA bis 375 kVA	St 1000 EUR	371 32 758	312 28 547	442 35 496	19
2711 31 500	- mit einer Leistung von mehr als 375 kVA bis 750 kVA	St 1000 EUR	116 12 836	104 16 963	118 17 301	15
2711 31 700	- mit einer Leistung von mehr als 750 kVA	St 1000 EUR	140 22 726	79 24 822	165 35 924	13
	Stromerzeugungsaggregate, angetrieben durch Kolbenverbrennungsmotor mit Fremdzündung; andere Stromerzeugungsaggregate, elektrische rotierende Umformer					
2711 32 330	- - mit einer Leistung von 7,5 kVA oder weniger	St 1000 EUR	3 435 10 566	2 936 9 338	2 925 7 402	4
2711 32 350	- - mit einer Leistung von mehr als 7,5 kVA	St 1000 EUR	1 176 41 756	1 283 49 879	1 334 43 883	12
2711 32 500	- Andere Stromerzeugungsaggregate, ohne windgetriebene Stromerzeugungsaggregate (z. B. Turbogeneratoren)	St 1000 EUR	329 74 727	233 44 155	397 63 945	7
2711 32 700	- Elektrische rotierende Umformer	St 1000 EUR	1 591	864	975 13 353	6
	Elektrische Transformatoren					
	Transformatoren mit Flüssigkeitsisolation					
2711 41 200	- mit einer Leistung von 650 kVA oder weniger	St 1000 EUR	2 428 17 788	2 736 17 390	2 893 17 952	9
2711 41 500	- mit einer Leistung von mehr als 650 kVA bis 10 000 kVA	St 1000 EUR	.	18 695	17 500	5

Melde-Nr.	Bezeichnung	Einheit	3. Vj 2012	2. Vj 2013	3. Vj 2013	3. Vj 2013 Anzahl der Unternehmen
1	2	3	4	5	6	7
2711 41 800	- mit einer Leistung von mehr als 10 000 kVA	St 1000 EUR	176 192 949	149 124 538	162 159 606	4
	Andere Transformatoren mit einer Leistung von 16 kVA oder weniger					
2711 42 200	- mit einer Leistung von 1 kVA oder weniger - - Messwandler (z.B. Spannungswandler)	St 1000 EUR	942 294 69 985	803 807 66 342	808 602 72 076	23
2711 42 400	- - Andere Transformatoren	St 1000 EUR	12 409 513 70 966	12 216 614 70 060	11 613 465 71 881	64
2711 42 600	- Andere Transformatoren mit einer Leistung von mehr als 1 kVA bis 16 kVA, z.B. Messwandler, Spannungswandler	St 1000 EUR	435 486 25 795	399 540 24 324	401 902 23 955	48
	Andere Transformatoren mit einer Leistung von mehr als 16 kVA (ohne Transformatoren mit Flüssigkeitsisolation)					
2711 43 303	- mit einer Leistung von mehr als 16 kVA bis 500 kVA - - Leistungstransformatoren	St 1000 EUR	1 683 2 960	2 004 3 171	1 703 3 353	10
2711 43 305	- - Andere Transformatoren	St 1000 EUR	13 431 13 758	10 957 12 159	12 951 12 747	23
2711 43 803	- - Leistungstransformatoren mit einer Leistung von mehr als 500 kVA bis 1 600 kVA	St 1000 EUR	902 27 700	734 20 502	1 357 26 155	10
2711 43 805	- - Leistungstransformatoren mit einer Leistung von mehr als 1 600 kVA	St 1000 EUR	808 37 068	685 32 882	720 31 982	4
2711 43 807	- - Andere Transformatoren	St 1000 EUR	5 997	6 074	7 423	6
	Vorschaltgeräte für Entladungslampen; Stromrichter; andere Drosselspulen u.a. Selbstinduktionsspulen					
2711 50 130	- Vorschaltgeräte für Entladungslampen - - Vorschalttdrosselspulen (Einfach- und Doppeldrosselspulen), auch mit angeschaltetem Kondensator	St 1000 EUR	.	.	.	4
2711 50 150	- - Andere Vorschaltgeräte für Entladungslampen	St 1000 EUR	620 292 16 353	719 269 18 378	705 896 18 554	10
2711 50 230	- Mehrkristall-Halbleiter-Gleichrichter	St 1000 EUR	.	.	.	2
2711 50 330	- - Akkumulatorenladegeräte; andere Gleichrichter - - Akkumulatorenladegeräte	St 1000 EUR	148 119 37 779	157 371 33 678	176 701 37 210	27
2711 50 350	- - Andere Gleichrichter	St 1000 EUR	328 222 68 668	346 338 63 630	357 659 63 166	13
2711 50 400	- Stromversorgungseinheiten für Telekommunikationsgeräte, automatische Datenverarbeitungs- maschinen und ihre Bausteine	St 1000 EUR	.	.	.	6
2711 50 530	- Wechselrichter - - mit einer Leistung von 7,5 kVA oder weniger	St 1000 EUR	270 205 168 003	298 042 170 399	277 712 154 508	26
2711 50 550	- - mit einer Leistung von mehr als 7,5 kVA	St 1000 EUR	173 326 403 989	152 874 320 588	173 818 309 984	28
2711 50 703	- Andere Stromrichter - - Netzgeräte, Schaltnetzteile	1000 St 1000 EUR	372 77 394	385 74 320	387 77 612	55
2711 50 709	- - Andere Stromrichter, z.B. Schweißstromrichter (ohne Schweißausrüstung)	1000 St 1000 EUR	122 87 082	72 62 213	79 73 229	21
2711 50 800	- Andere Drossel- und Selbstinduktionsspulen	1000 St 1000 EUR	349 872 101 937	394 361 102 944	352 746 92 900	49

Melde-Nr.	Bezeichnung	Einheit	3. Vj 2012	2. Vj 2013	3. Vj 2013	3. Vj 2013 Anzahl der Unternehmen
1	2	3	4	5	6	7
	Teile für Elektromotoren, Generatoren und Transformatoren					
	Teile für Elektromotoren, elektrische Generatoren, Stromerzeugungsaggregate und elektrische rotierende Umformer					
2711 61 003	- für Elektromotoren und elektrische Generatoren	1000 EUR	207 880	244 990	208 168	93
2711 61 005	- für Stromerzeugungsaggregate und elektrische rotierende Umformer	1000 EUR	134 718	99 382	136 296	35
	Teile für Transformatoren, Drossel- u.a. Selbstinduktionsspulen und Stromrichter					
2711 62 030	- Ferritkerne für Transformatoren und Selbstinduktionsspulen	kg 1000 EUR	1 900 285 7 198	1 920 327 5 901	1 737 202 5 343	5
2711 62 050	- Andere Teile für Transformatoren und Selbstinduktionsspulen (ohne Ferritkerne)	1000 EUR	40 630	37 035	39 025	27
2711 62 070	- Teile für Stromrichter	1000 EUR	186 801	161 300	124 664	24
	Elektrizitätsverteilungs- und -schalteinrichtungen, Teile dafür					
	Elektrische Geräte zum Schließen, Unterbrechen, Schützen oder Verbinden von elektrischen Stromkreisen, für eine Spannung von mehr als 1 000 V					
2712 10 100	- Sicherungen für eine Spannung von mehr als 1 000 V	St 1000 EUR	· ·	· ·	· ·	4
2712 10 200	- Leistungsschalter	St 1000 EUR	17 489 136 537	14 829 88 083	14 753 90 447	7
2712 10 300	- Trennschalter sowie Ein- und Ausschalter	St 1000 EUR	8 664 9 611	10 188 17 551	10 747 20 703	7
2712 10 400	- Blitzschutzvorrichtungen, Spannungsbegrenzer und Überspannungsableiter für eine Spannung von mehr als 1 000 V	St 1000 EUR	41 427 32 785	45 376 28 526	40 872 28 455	6
2712 10 900	- Andere Geräte zum Schließen, Unterbrechen, Schützen oder Verbinden von elektrischen Stromkreisen, für eine Spannung von mehr als 1 000 V	St 1000 EUR	3 494 867 195 578	1 878 640 162 111	1 905 974 161 097	20
	Elektrische Geräte zum Schließen, Unterbrechen, Schützen oder Verbinden von elektrischen Stromkreisen, für eine Spannung von 1 000 V oder weniger					
	Sicherungen für eine Spannung von 1 000 V oder weniger					
2712 21 300	- für eine Stromstärke von 10 A oder weniger	St 1000 EUR	18 134 4 992	18 398 5 490	18 723 4 153	8
2712 21 500	- für eine Stromstärke von mehr als 10 A bis 63 A	St 1000 EUR	6 725 4 011	5 274 3 264	5 064 3 273	7
2712 21 700	- für eine Stromstärke von mehr als 63 A	St 1000 EUR	10 796	· ·	· ·	5
	Leistungsschalter für eine Spannung von 1 000 V oder weniger					
	- für eine Stromstärke von 63 A oder weniger					
2712 22 303	- - Installationsschutzschalter	1000 St 1000 EUR	16 064 80 135	16 270 78 841	16 365 81 123	11
2712 22 305	- - Andere Leistungsschalter	1000 St 1000 EUR	3 182 89 255	3 208 88 889	2 915 80 773	12
2712 22 500	- Andere Leistungsschalter für eine Stromstärke von mehr als 63 A	1000 St 1000 EUR	· 40 184	· 40 453	· 39 814	6

Melde-Nr.	Bezeichnung	Einheit	3. Vj 2012	2. Vj 2013	3. Vj 2013	3. Vj 2013 Anzahl der Unternehmen
1	2	3	4	5	6	7
	Andere Geräte zum Schützen von elektrischen Stromkreisen für eine Spannung von 1 000 V oder weniger					
2712 23 300	- für eine Stromstärke von 16 A oder weniger	St 1000 EUR	4 107 313 17 981	4 843 820 17 550	5 165 499 17 524	10
2712 23 500	- für eine Stromstärke von mehr als 16 A bis 125 A	St 1000 EUR	3 112 635 19 820	3 302 216 19 366	3 555 052 19 917	5
2712 23 700	- für eine Stromstärke von mehr als 125 A	St 1000 EUR	.	.	.	4
	Relais für eine Spannung von 1 000 V oder weniger					
	- für eine Spannung von 60 V oder weniger					
2712 24 330	- - für eine Stromstärke von 2 A oder weniger	1000 St 1000 EUR	.	.	.	5
2712 24 350	- - für eine Stromstärke von mehr als 2 A (z.B. Fernmelderelais)	1000 St 1000 EUR	4 680	4 679	4 431	8
2712 24 501	- für eine Spannung von mehr als 60 V bis 1 000 V					
	- - für eine Stromstärke von mehr als 2 A bis 16 A (ohne Zeit- und Messrelais)	1000 St 1000 EUR	7 803 63 341	6 411 62 746	6 367 63 765	15
2712 24 503	- - für eine Stromstärke von mehr als 16 A bis 125 A (ohne Zeit- und Messrelais)	1000 St 1000 EUR	4 364 50 241	4 395 49 061	4 363 47 840	5
2712 24 505	- - für eine Stromstärke von mehr als 125 A (ohne Zeit- und Messrelais)	1000 St 1000 EUR	.	.	.	3
2712 24 507	- - Zeitrelais	1000 St 1000 EUR	463 10 252	486 10 319	463 11 163	11
2712 24 509	- - Messrelais	1000 St 1000 EUR	575 146 862	617 147 219	660 150 875	12
	Tafeln, Felder, Konsolen, Pulte, Schränke zum elektrischen Schalten oder Steuern oder für die Stromverteilung					
	Tafeln, Felder, Konsolen, Pulte, Schränke zum elektrischen Schalten oder Steuern oder für die Stromverteilung, für eine Spannung von 1 000 V oder weniger					
2712 31 300	- Numerische Steuerungen mit zugehörigen Peripheriebaugruppen	St 1000 EUR	523 201 297 052	502 503 263 179	485 038 263 520	61
2712 31 500	- Speicherprogrammierbare Steuerungen mit zugehörigen Peripheriebaugruppen	St 1000 EUR	4 655 218 676 074	4 306 071 643 504	4 451 244 659 885	157
2712 31 703	- Andere Tafeln, Felder, Konsolen u.ä.					
	- - Motorschalttschränke und Energieverteiler	St 1000 EUR	216 169 367 435	199 974 336 233	218 697 360 875	178
2712 31 705	- - Zählertafeln und Installationsverteiler	St 1000 EUR	533 088 67 770	435 895 60 151	499 409 68 530	46
2712 31 709	- - Andere Tafeln, Felder, Konsolen u.ä., a.n.g.	St 1000 EUR	25 093 267 476 859	26 043 995 482 663	27 652 742 482 618	131
	Tafeln, Felder, Konsolen, Pulte, Schränke zum elektrischen Schalten oder Steuern oder für die Stromverteilung, für eine Spannung von mehr als 1 000 V					
2712 32 030	- für eine Spannung von mehr als 1 000 V bis 72,5 kV	St 1000 EUR	35 488 228 486	31 742 205 449	35 617 234 231	32
2712 32 050	- für eine Spannung von mehr als 72,5 kV	St 1000 EUR	.	.	.	4
	Teile für die Elektrizitätsverteilungs- oder -schalteinrichtungen					
2712 40 300	- Tafeln, Felder, Konsolen, Pulte, Schränke u.a. Träger, nicht mit den zugehörigen Geräten ausgerüstet	St 1000 EUR	16 571 107 371 398	11 391 659 355 160	11 587 129 377 282	81

Melde-Nr.	Bezeichnung	Einheit	3. Vj 2012	2. Vj 2013	3. Vj 2013	3. Vj 2013 Anzahl der Unternehmen
1	2	3	4	5	6	7
2712 40 903	- Zusammengesetzte elektronische Schaltungen (Baugruppen) und andere Teile für Elektrizitätsverteilungs- oder -schalteneinrichtungen	1000 EUR	968 299	958 585	982 375	182
2712 40 905	- - Zusammengesetzte elektronische Schaltungen (Baugruppen)	1000 EUR	508 307	443 839	444 983	173
	Akkumulatoren und Batterien					
	Elektrische Primärelemente und Primärbatterien, Teile dafür					
2720 11 000	Elektrische Primärelemente und -batterien	1000 St 1000 EUR	59 484	82 883	83 767	7
2720 12 000	Teile für Primärelemente und -batterien	1000 EUR	.	.	.	2
	Elektrische Akkumulatoren und Teile dafür					
2720 21 000	Blei-Akkumulatoren zum Starten von Kolbenverbrennungsmotoren (Starterbatterien)	St 1000 EUR	2 711 062 138 971	3 329 407 185 311	3 527 794 180 198	5
2720 22 100	- Andere Blei-Akkumulatoren (ohne Starterbatterien)	Anzahl Zellen 1000 EUR	993 231 75 925	1 218 359 95 733	1 139 365 93 078	9
2720 22 500	- Andere Blei-Akkumulatoren	Anzahl Zellen 1000 EUR	1 272 833 35 287	1 178 059 44 690	1 074 748 45 187	8
2720 23 000	Nickel-Cadmium-, Nickel-Metallhydrid-, Lithium-Ionen-, Lithium-Polymer-, Nickel-Eisen- und andere elektrische Akkumulatoren	St 1000 EUR	17 453 659 44 888	14 511 195 49 807	16 123 101 49 960	15
2720 24 000	Teile für elektrische Akkumulatoren (einschl. Separatoren)	1000 EUR	.	.	.	8
	Glasfaserkabel					
	Kabel aus einzeln umhüllten optischen Fasern für die Informationsübertragung					
2731 11 003	- Fernmeldekabel	kg 1000 EUR	2 402 880 20 890	1 984 722 18 426	. 25 527	6
2731 11 005	- Daten- und Steuerkabel	kg 1000 EUR	959 358 13 012	1 002 983 14 465	946 232 13 345	14
2731 12 000	Optischen Fasern sowie Bündel und Kabel daraus (ganze Bündel von Lichtleitfasern in einer Umhüllung)	kg 1000 EUR	1 343 634 28 153	1 196 924 29 015	993 645 24 577	14
	Sonstige elektronische und elektrische Kabel					
	Isolierte Wickeldrähte					
2732 11 300	- lackiert, emailliert	t 1000 EUR	28 185 173 487	30 325 179 074	27 940 162 709	8
2732 11 500	- Andere Wickeldrähte	t 1000 EUR	5 823 23 672	5 341 22 244	5 620 22 750	8
2732 12 000	Koaxialkabel und andere koaxiale elektrische Leiter, auch mit Anschlussstücken versehen oder dafür vorbereitet, Daten- und Steuerkabel	t 1000 EUR	8 246 63 171	7 261 59 498	7 245 59 758	33
	Andere elektrische Leiter, auch mit Anschlussstücken versehen oder dafür vorbereitet (ohne Kabelsätze für Beförderungsmittel), für eine Spannung von 1 000 V oder weniger					
	mit Anschlussstücken versehen					
2732 13 401	- für die Fernmeldetechnik, für eine Spannung von 80 V oder weniger	t 1000 EUR	277 7 718	286 8 886	290 8 636	11
2732 13 402	- für andere Zwecke, für eine Spannung von 80 V oder weniger (z.B. Daten- und Steuerkabel)	t 1000 EUR	5 766 90 536	5 281 89 709	5 952 94 926	49

Melde-Nr.	Bezeichnung	Einheit	3. Vj 2012	2. Vj 2013	3. Vj 2013	3. Vj 2013 Anzahl der Unternehmen
1	2	3	4	5	6	7
2732 13 404	- für eine Spannung von mehr als 80 V bis 1 000 V - - für eine Spannung von 1 000 V	t 1000 EUR	2 026 9 150	963 5 215	1 777 5 466	8
2732 13 405	- - für eine Spannung von mehr als 80 V bis unter 1 000 V nicht mit Anschlussstücken versehen	t 1000 EUR	25 557 150 247	24 140 137 138	25 324 145 929	74
2732 13 801	- für die Fernmeldetechnik, für eine Spannung von 80 V oder weniger	t 1000 EUR	6 572 58 172	6 915 58 817	6 882 57 252	13
2732 13 802	- für andere Zwecke, für eine Spannung von 80 V oder weniger (z.B. Daten- und Steuerkabel)	t 1000 EUR	5 094 35 362	4 959 35 016	5 406 35 973	27
2732 13 804	- für eine Spannung von mehr als 80 V bis 1 000 V - - für eine Spannung von 1 000 V	t 1000 EUR	40 847 156 936	. 140 826	35 281 118 804	6
2732 13 805	- - für eine Spannung von mehr als 80 V bis unter 1 000 V	t 1000 EUR	52 442 269 463	42 911 232 334	46 092 238 428	36
2732 14 000	Andere elektrische Leiter für eine Spannung von mehr als 1 000 V	t 1000 EUR	22 025 141 764	23 385 143 793	21 378 130 661	20
	Elektrisches Installationsmaterial					
	Andere Schalter (Ein-, Aus- oder Umschalter für Gebäudeinstallation), für eine Spannung von 1 000 V oder weniger					
2733 11 001	- Schalter, Trenner für Hauptstromkreise	1000 St 1000 EUR	19 498 34 700	24 789 35 171	25 858 37 510	16
2733 11 002	- Schalter für Steuer- und Hilfsstromkreise	1000 St 1000 EUR	90 647 148 327	101 801 124 461	107 237 124 438	27
2733 11 003	- Schalter für elektronische Anwendung	1000 St 1000 EUR	84 731 45 630	79 257 47 471	80 256 47 414	20
2733 11 004	- Schalter für industrielle Anwendung	1000 St 1000 EUR	16 143 225 931	18 863 225 483	18 438 248 077	25
2733 11 005	- Elektromechanische Geräteschalter	1000 St 1000 EUR	29 853 43 123	29 868 42 307	30 952 44 597	12
2733 11 006	- Elektronische Geräteschalter	1000 St 1000 EUR	1 403 12 439	889 13 090	954 13 308	7
2733 11 007	- Elektromechanische Installationschalter	1000 St 1000 EUR	9 619 30 739	8 512 28 589	10 040 34 538	16
2733 11 008	- Programmierbare Schalter (z.B. Zeitschalter) sowie elektronische Installationsschalter	1000 St 1000 EUR	2 185 43 631	2 374 47 873	2 305 47 436	14
2733 12 003	Lampenfassungen für eine Spannung von 1 000 V oder weniger - Glühlampenfassungen	1000 St 1000 EUR	9 324 .	7 338 .	7 579 .	12
2733 12 005	- Fassungen für Leuchtstofflampen	1000 St 1000 EUR	. .	. .	. .	5
2733 13 100	Steckvorrichtungen u.a. Geräte zum Schließen, Unterbrechen, Schützen oder Verbinden von elektrischen Stromkreisen, a.n.g., für eine Spannung von 1 000 V oder weniger - Steckvorrichtungen für Koaxialkabel	1000 St 1000 EUR	492 680 32 840	. 30 459	518 652 31 023	17
2733 13 300	- Steckvorrichtungen für gedruckte Schaltungen	1000 St 1000 EUR	1 928 896 105 424	2 201 034 113 253	2 106 324 113 819	16
2733 13 501	- Andere Stecker und Steckvorrichtungen - - Stecker und Installationssteckdosen, für industrielle Anwendung	1000 St 1000 EUR	22 926 54 527	21 976 57 355	22 717 61 858	26
2733 13 502	- - Stecker für häusliche Anwendung	1000 St 1000 EUR	16 924 17 447	16 011 16 562	17 715 18 298	8
2733 13 503	- - Installationssteckdosen für häusliche Anwendung	1000 St 1000 EUR	22 332 56 134	21 609 54 120	23 144 59 446	18
2733 13 505	- - Rundsteckverbinder	1000 St 1000 EUR	. 75 834	. 85 719	. 82 639	14



Melde-Nr.	Bezeichnung	Einheit	3. Vj 2012	2. Vj 2013	3. Vj 2013	3. Vj 2013 Anzahl der Unternehmen
1	2	3	4	5	6	7
2733 13 506	- - Rechtecksteckverbinder	1000 St 1000 EUR	2 126 145 103 490	2 449 779 109 455	2 348 808 110 067	20
2733 13 509	- - Steckverbinder für Lichtwellenleiter und andere Steckverbinder	1000 St 1000 EUR	3 299 549 151 942	3 800 488 169 068	3 723 000 169 301	18
2733 13 600	- Vorgefertigte Schienenverteilungen für elektrische Leitungen	1000 St 1000 EUR	1 250 8 814	1 458 9 696	1 243 9 255	7
2733 13 700	- Verbindungs- und Kontaktelemente, für Drähte und Kabel	1000 St 1000 EUR	2 171 364 433 880	2 063 552 447 476	2 231 273 447 538	39
2733 13 800	- Andere Geräte zum Schließen, Unterbrechen, Schützen oder Verbinden von elektrischen Stromkreisen, für eine Spannung von 1000 V oder weniger, a.n.g.	1000 St 1000 EUR	2 833 520 292 011	3 175 735 302 710	3 210 404 318 666	74
2733 14 100	Isolierteile aus Kunststoffen, für elektrische Maschinen, Apparate, Geräte oder Installationen (ohne elektrische Isolatoren) - Kabelkanäle für elektrische Leitungen, aus Kunststoffen	kg 1000 EUR	9 358 863 39 881	8 762 484 35 639	9 944 250 38 516	5
2733 14 300	- Isolierteile aus Kunststoffen, für elektrische Maschinen, Apparate, Geräte oder Installationen (ohne elektrische Isolatoren)	t 1000 EUR	5 761 95 216	4 240 64 116	4 293 64 924	37
	Elektrische Lampen und Leuchten					
2740 11 000	Innenverspiegelte Scheinwerferlampen	1000 St 1000 EUR	.	.	.	2
2740 12 500	Wolfram-Halogen-Glühlampen (ohne Ultraviolett- und Infrarotlampen) - Wolfram-Halogen-Glühlampen für Krafträder und andere Kraftfahrzeuge	1000 St 1000 EUR	.	111 982 135 334	97 331 151 791	3
2740 12 930	- Andere Wolfram-Halogen-Glühlampen (einschl. Wolfram-Halogen-Lichtwurflampen)	1000 St 1000 EUR	48 395 24 409	70 319 28 335	72 458 29 161	4
2740 12 950	- - für eine Spannung von mehr als 100 V	1000 St 1000 EUR	33 763 .	31 166 23 794	32 051 24 034	11
2740 13 000	- - für eine Spannung von 100 V oder weniger	1000 St 1000 EUR	7 368 12 131	6 167 11 135	6 162 11 105	6
2740 14 600	Andere Glühlampen - Andere Glühlampen für Krafträder und andere Kraftfahrzeuge	1000 St 1000 EUR	.	.	.	3
2740 14 900	- Andere Glühlampen (einschl. Lichtwurflampen)	1000 St 1000 EUR	9 666 7 650	6 025 8 347	7 798 9 621	8
2740 15 100	Entladungslampen; Ultraviolett- und Infrarotlampen; Bogenlampen - Glühkathoden-Leuchtstofflampen mit zwei Lampensockeln (ohne Ultraviolettlampen)	1000 St 1000 EUR	32 221 39 553	42 633 49 748	35 871 42 280	3
2740 15 300	- Andere Glühkathoden-Leuchtstofflampen (ohne Ultraviolettlampen)	1000 St 1000 EUR	.	.	.	2
2740 15 501	- - Natriumdampflampen	1000 St 1000 EUR	.	.	.	2
2740 15 509	- - Andere Entladungslampen, a.n.g., z.B. Verbundlampen, Quecksilberdampflampen	1000 St 1000 EUR	.	.	.	3
2740 15 700	- Ultraviolett- und Infrarotlampen; Bogenlampen	1000 St 1000 EUR	2 517 22 509	2 517 21 671	2 505 22 592	10
2740 21 000	Tragbare elektrische Leuchten zum Betrieb mit eigener Stromquelle	St 1000 EUR	184 620 24 644	93 004 3 987	84 410 4 048	12
2740 22 003	Elektrische Tisch-, Schreibtisch-, Nachttisch- oder Stehleuchten (ohne Strahler) - für Glühlampen	St 1000 EUR	179 968 9 890	122 305 7 775	167 237 8 820	18
2740 22 005	- für Entladungslampen	St 1000 EUR	8 817 2 954	5 566 2 016	6 086 2 161	5

Melde-Nr.	Bezeichnung	Einheit	3. Vj 2012	2. Vj 2013	3. Vj 2013	3. Vj 2013 Anzahl der Unternehmen
1	2	3	4	5	6	7
2740 22 009	- für andere Lampen	St 1000 EUR	14 896 2 380	19 027 5 608	21 526 5 226	10
2740 23 000	Nicht elektrische Beleuchtungskörper	St 1000 EUR	.	.	.	3
2740 24 000	Werbeleuchten, Leuchtschilder, beleuchtete Namensschilder u. dgl.	St 1000 EUR	156 839 69 411	152 383 67 175	141 770 67 646	57
2740 25 301	Lüster und andere elektrische Decken- und Wandleuchten - Wohnraum- und Representativleuchten (ohne Strahler) - - für Glühlampen	St 1000 EUR	781 375 28 852	695 039 24 008	808 415 30 270	25
2740 25 302	- - für Halogenlampen	St 1000 EUR	172 684 13 402	260 861 12 979	224 286 11 987	20
2740 25 303	- - für Kompaktleuchtstofflampen	St 1000 EUR	364 963 11 748	388 451 10 061	358 675 10 262	11
2740 25 304	- - für andere Lampen	St 1000 EUR	216 142 24 717	436 710 26 474	468 033 32 813	15
2740 25 407	- Strahler - - Strahler für Glühlampen	St 1000 EUR	8 683	7 068	5 638	8
2740 25 408	- - Strahler für andere Lampen	St 1000 EUR	825 811 47 593	729 136 42 356	709 625 47 099	26
2740 25 505	- Industrielleuchten - - Industrielleuchten für höhere Schutzart von mehr als IP 20, für Leuchtstofflampen	St 1000 EUR	1 560 893 89 041	1 339 084 76 522	1 529 896 88 675	27
2740 25 508	- - Industrielleuchten für höhere Schutzart von mehr als IP 20, für andere Lampen	St 1000 EUR	318 777 8 922	214 398 8 341	260 091 10 260	17
2740 25 605	- Büroleuchten - - für Kompaktleuchtstofflampen	St 1000 EUR	311 597 15 761	284 368 17 767	318 488 16 152	11
2740 25 607	- - für andere Leuchtstofflampen	St 1000 EUR	889 345 64 444	761 354 55 400	890 429 65 371	16
2740 25 608	- - für andere Lampen	St 1000 EUR	18 343 1 850	14 377 1 419	19 942 2 012	6
2740 25 701	- Andere elektrische Decken- und Wandleuchten - - Notbeleuchtungen	St 1000 EUR	212 467 13 973	399 164 23 819	497 009 26 882	13
2740 25 709	- - Andere elektrische Decken- und Wandleuchten	St 1000 EUR	1 519 942 55 353	1 244 374 56 435	1 564 081 63 554	36
2740 31 000	Andere elektrische Beleuchtungskörper, a.n.g. Blitzlampen, Blitzwürfel u.dgl., für fotografische Zwecke	St 1000 EUR	- -	.	.	1
2740 32 000	Elektrische Beleuchtung für Weihnachtsbäume	St 1000 EUR	.	-	-	-
2740 33 003	Scheinwerfer - für Glühlampen	St 1000 EUR	23 122 2 062	21 063 1 922	20 519 1 780	9
2740 33 005	- für andere Lampen	St 1000 EUR	37 549 9 577	36 000 9 164	39 039 9 683	13
2740 39 100	Andere elektrische Beleuchtungskörper - Andere Beleuchtungs- und Sichtsignalgeräte (ohne Beleuchtungs- und Sichtsignalgeräte für Fahrräder)	t 1000 EUR	11 587 346 049	8 795 304 429	8 947 315 209	16
2740 39 301	- Elektrische Beleuchtungskörper für die Bühnenbeleuchtung	St 1000 EUR	.	10 771	.	2
2740 39 302	- - Außenleuchten für Haus und Garten, für Glühlampen	St 1000 EUR	215 712 8 594	191 773 7 264	146 018 7 661	10
2740 39 303	- - Außenleuchten für Haus und Garten, für andere Lampen	St 1000 EUR	94 884 21 043	99 491 20 353	102 701 23 666	10
2740 39 304	- - Dekorative Straßenleuchten für Fußgängerzonen, für Glühlampen	St 1000 EUR	.	.	.	4
2740 39 305	- - Dekorative Straßenleuchten für Fußgängerzonen, für Leuchtstofflampen	St 1000 EUR	10 879 3 737	10 462 3 452	12 089 4 349	7

Melde-Nr.	Bezeichnung	Einheit	3. Vj 2012	2. Vj 2013	3. Vj 2013	3. Vj 2013 Anzahl der Unternehmen
1	2	3	4	5	6	7
2740 39 306	- - Dekorative Straßenleuchten für Fußgängerzonen, für andere Lampen	St 1000 EUR	43 002 16 874	36 744 15 258	42 457 16 903	17
2740 39 307	- - Andere Straßenleuchten, für Glühlampen und Leuchtstofflampen	St 1000 EUR	4 775 1 054	2 887 688	3 367 868	7
2740 39 308	- - Andere Straßenleuchten, für Natriumdampflampen	St 1000 EUR	65 451 16 808	48 396 12 951	67 427 17 600	8
2740 39 309	- - Andere Straßenleuchten, für andere Lampen	St 1000 EUR	51 589 19 995	54 107 19 868	64 234 20 432	14
2740 39 503	- - Andere Leuchten - - Tunnelbeleuchtungen	St 1000 EUR	.	.	.	2
2740 39 505	- - Signal- und Befeuerungsleuchten, für Straßen-, Wasser- und Luftverkehr	St 1000 EUR	75 258 7 373	85 857 7 829	78 079 8 042	8
2740 39 509	- - Andere Leuchten (z.B. Leuchten für Sportplätze, Flutlicht, Bahnhofsleuchten, OP-Leuchten, Montageleuchten in Stabform)	St 1000 EUR	83 354 32 244	79 065 33 208	95 460 33 914	22
2740 41 000	Teile für elektrische Glühlampen und Entladungslampen (einschl. innenver- spiegelter Scheinwerferlampen und Ultraviolett- und Infrarotlampen; Bogenlampen)	1000 EUR	16 996	17 076	15 242	16
2740 42 300	Teile für Beleuchtungsgeräte - Teile für tragbare elektrische Leuchten zum Betrieb mit eigener Stromquelle	1000 EUR	9 209	9 937	10 174	6
2740 42 503	- Teile für Leuchten und andere Beleuchtungsgeräte - - Stromschienen für elektrische Leuchten und Teile dafür	1000 EUR	6 847	6 517	6 323	8
2740 42 509	- - Andere Teile für andere Beleuchtungsgeräte	1000 EUR	49 296	50 805	53 945	47
	Elektrische Haushaltsgeräte, Teile dafür (einschl. Tauchsiedern und elektrischen Geräten zum Raum- oder Bodenheizen o.ä., für gewerbliche Zwecke)					
2751 11 100	Kühl-, Gefrierschränke, Tiefkühl- truhen - Kombinierte Kühl- und Gefrier- schränke mit gesonderten Außen- türen	St 1000 EUR	.	.	.	2
2751 11 330	- Haushaltskühlschränke - - Haushaltskühlschränke (ohne Einbaukühlschränke) (einschl. Absorberkühlschränken)	St 1000 EUR	75 589 32 564	76 134 32 497	78 441 34 570	3
2751 11 350	- - Einbaukühlschränke	St 1000 EUR	.	.	.	2
2751 11 500	- Gefrier- und Tiefkühltruhen mit einem Inhalt von 800 l oder weniger	St 1000 EUR	-	-	-	-
2751 11 700	- Gefrier- und Tiefkühlschränke mit einem Inhalt von 900 l oder weniger	St 1000 EUR	.	.	.	2
2751 12 000	Haushaltsgeschirrspülmaschinen	St 1000 EUR	.	.	.	2
2751 13 000	Maschinen zum Waschen von Wäsche und Wäschetrockner, mit einem Fassungs- vermögen an Trockenwäsche von 10 kg oder weniger	St 1000 EUR	330 280	.	.	3
2751 14 000	Decken aus Gewebe mit elektrischer Heizvorrichtung	St 1000 EUR	.	.	.	3
2751 15 300	Ventilatoren und Abzugshauben für den Haushalt - Ventilatoren mit eingebautem Elektromotor mit einer Leistung von 125 W oder weniger	St 1000 EUR	878 646 29 329	953 518 30 606	1 002 525 33 039	10
2751 15 800	- Abzugshauben mit einer größten horizontalen Seitenlänge von 120 cm oder weniger	St 1000 EUR	52 035	257 777 52 471	53 558	8

Melde-Nr.	Bezeichnung	Einheit	3. Vj 2012	2. Vj 2013	3. Vj 2013	3. Vj 2013 Anzahl der Unternehmen
1	2	3	4	5	6	7
2751 21 230	Andere elektrische Haushaltsgeräte, a.n.g. Staubsauger und elektromechanische Haushaltsgeräte, mit eingebautem Elektromotor - Staubsauger, mit einer Leistung von 1 500 W oder weniger und mit einem Fassungsvermögen des Staubbehälters von 20 l oder weniger	St 1000 EUR	815 216 72 778	629 379 71 707	797 384 82 455	9
2751 21 250	- Andere Staubsauger	St 1000 EUR	464 950 59 198	494 857 63 682	463 458 60 880	4
2751 21 700	- Lebensmittelzerkleinerungs- und -mischgeräte (Küchenmaschinen); Frucht- und Gemüsepressen	St 1000 EUR	.	.	.	2
2751 21 900	- Andere elektromechanische Haushaltsgeräte (z.B. Schneidemaschinen) a.n.g.	St 1000 EUR	29 210	4 551 706 29 761	39 107	8
2751 22 000	Elektrische Rasierapparate, Haarschneide- und Schermaschinen sowie Haarentferner (Epilatoren)	St 1000 EUR	31 235	2 209 669 37 102	2 434 060 33 049	6
2751 23 130	Elektrische Haar- Händetrockner; Bügeleisen - Elektrische Trockenhauben, andere Haartrockner - - Trockenhauben, auch wandbefestigte	St 1000 EUR	.	.	.	2
2751 23 150	- - Andere Haartrockner	St 1000 EUR	.	-	-	-
2751 23 300	- Andere Elektrowärmegeräte zur Haarpflege	St 1000 EUR	.	-	-	-
2751 23 500	- Elektrische Händetrockner	St 1000 EUR	.	.	.	2
2751 23 700	- Elektrische Bügeleisen	St 1000 EUR	.	.	.	2
2751 24 100	Andere Elektrowärmegeräte - Staubsauger, einschl. Trocken- und Nasssauger (ohne eingebautem Elektromotor)	St 1000 EUR	.	.	.	3
2751 24 300	- Kaffee- und Teemaschinen	St 1000 EUR	142 875 3 837	.	.	1
2751 24 500	- Brotröster (Toaster)	St 1000 EUR	.	.	.	1
2751 24 901	- - Warmhalteplatten	St 1000 EUR	.	.	.	2
2751 24 909	- - Andere Elektrowärmegeräte für den Haushalt, a.n.g.	St 1000 EUR	65 455 2 658	.	.	3
2751 25 300	Elektrische Warmwasserbereiter und Tauchsieder, auch für gewerbliche Zwecke - Durchlauferhitzer	St 1000 EUR	233 374 37 150	251 726 48 972	222 531 41 235	6
2751 25 500	- Andere elektrische Warmwasserbereiter, a.n.g.	St 1000 EUR	302 967 44 393	277 643 58 306	259 453 56 356	12
2751 25 700	- Tauchsieder	St 1000 EUR	.	.	.	1
2751 26 300	Elektrische Geräte zum Raum- oder Bodenheizen oder zu ähnlichen Zwecken, auch für gewerbliche Zwecke - Elektrische Speicherheizgeräte	St 1000 EUR	42 691 15 323	32 472 13 286	41 262 17 596	5
2751 26 500	- Elektrische Radiatoren mit Flüssigkeitsumlauf, Konvektoren, elektrische Heizgeräte mit eingebautem Ventilator	St 1000 EUR	3 892	2 926	4 909	6
2751 26 900	- Andere elektrische Heizgeräte	St 1000 EUR	1 438 288 18 886	1 289 148 20 870	1 316 800 24 190	20
2751 27 000	Mikrowellengeräte	St 1000 EUR	.	.	.	1

Melde-Nr.	Bezeichnung	Einheit	3. Vj 2012	2. Vj 2013	3. Vj 2013	3. Vj 2013 Anzahl der Unternehmen
1	2	3	4	5	6	7
2751 28 100	Andere elektrische Öfen, a.n.g.; elektrische Küchenherde, Kochplatten, Grill- und Bratgeräte - Elektrische Vollherde	St 1000 EUR	147 321 50 437	177 991 58 738	197 176 65 460	6
2751 28 330	- Elektrische Einzel- oder Mehrfachkochplatten und Kochmulden - - zum Einbau	St 1000 EUR	618 020 125 998	592 799 117 150	670 996 132 460	4
2751 28 350	- - Andere elektrische Einzel- oder Mehrfachkochplatten und Kochmulden	St 1000 EUR	.	.	.	2
2751 28 500	- Elektrische Grillgeräte und Bratgeräte	St 1000 EUR	36 485 2 494	3 239 .	2 892 .	4
2751 28 700	- Elektrische Einbau-Backöfen	St 1000 EUR	421 401 164 635	326 051 145 593	340 818 149 551	5
2751 28 900	- Andere elektrische Öfen	St 1000 EUR	.	.	.	2
2751 29 000	Elektrische Heizwiderstände	t 1000 EUR	3 809 60 742	3 922 59 147	4 132 61 877	23
2751 30 100	Teile für elektrische Haushaltsgeräte - für Staubsauger	1000 EUR	56 546	61 194	60 309	11
2751 30 300	- für elektromechanische Haushaltsgeräte	1000 EUR	27 836	27 544	29 493	19
2751 30 500	- für elektrische Rasierapparate, Haarschneide- und Schermaschinen	1000 EUR	.	.	.	2
2751 30 700	- für Warmwasserbereiter, Elektrowärmegeräte für den Haushalt und für gewerbliche Zwecke	1000 EUR	40 505	37 163	38 571	18
2752 11 130	Nicht elektrische Back-, Brat-, Grill-, Kochgeräte und Warmhalteplatten, für den Haushalt, aus Eisen, Stahl oder Kupfer - Back-, Koch-, u.ä. Geräte für Feuerung mit gasförmigen Brennstoffen, aus Eisen oder Stahl - - Gas-Einbauherde und -backöfen	St 1000 EUR	.	.	.	1
2752 11 150	- - Andere Kochgeräte u.ä. Geräte für Feuerung mit gasförmigen Brennstoffen (oder mit Gas u.a.)	St 1000 EUR	10 207 .	12 663 2 818	11 319 .	4
2752 11 900	- Back-, Koch-, u.ä. Geräte für Feuerung mit anderen Brennstoffen, aus Eisen oder Stahl sowie Koch- und Heizgeräte, aus Kupfer	St 1000 EUR	1 887 264	3 705 331	2 108 238	3
2752 12 330	Nicht elektrische Raumheizöfen, Küchenherde und ähnliche nicht elektrische Haushaltsgeräte, aus Eisen und Stahl - Heizgeräte u.ä. nicht elektrische Haushaltsgeräte für Feuerung mit gasförmigen Brennstoffen - - mit eigener Abgasführung	St 1000 EUR	63 980 53 286	57 806 45 819	65 723 54 581	9
2752 12 350	- - nicht mit eigener Abgasführung	St 1000 EUR	.	.	.	2
2752 12 500	- Heizgeräte u.ä. nicht elektrische Haushaltsgeräte für Feuerung mit flüssigen Brennstoffen	St 1000 EUR	.	.	.	3
2752 12 700	- Heizgeräte u.ä. nicht elektrische Haushaltsgeräte für Feuerung mit festen Brennstoffen	St 1000 EUR	10 519 21 039	9 688 18 116	12 144 26 171	11
2752 13 000	Nicht elektrische Heißluftheizer und -verteiler, mit motorbetriebenem Ventilator oder Gebläse, Teile dafür, aus Eisen oder Stahl, auch für gewerbliche Zwecke	St 1000 EUR	74 812 22 960	.	67 854 25 227	14
2752 14 003	Nicht elektrische Durchlauferhitzer und Heißwasserspeicher (z.B. Gasdurchlauferhitzer, Solarkollektoren u.ä.) - mit Gasbeheizung	St 1000 EUR	.	.	.	3
2752 14 005	- mit Ölbeheizung oder für Feuerung mit festen Brennstoffen	St 1000 EUR	242	253	312	3

Melde-Nr.	Bezeichnung	Einheit	3. Vj 2012	2. Vj 2013	3. Vj 2013	3. Vj 2013 Anzahl der Unternehmen
1	2	3	4	5	6	7
2752 14 008	- Solarkollektoren	St 1000 EUR	282 375 47 011	216 533 42 225	212 727 41 590	18
2752 14 009	- mit sonstiger Beheizung	St 1000 EUR	30 922 29 133	21 522 19 696	27 372 30 611	10
2752 20 000	Teile für Öfen, Kochgeräte, Warmhalteplatten u.ä. nicht elektrische Haushaltsgeschirre, aus Eisen oder Stahl	1000 EUR	7 114	4 897	6 039	11
2790 11 503	Elektrische Maschinen, Apparate und Geräte mit eigener Funktion - Brennstoffzellen	St 1000 EUR	4 716	2 289	995 2 226	5
2790 11 506	- Rotierende elektrische Maschinen (Tachogeneratoren)	St 1000 EUR	11 885	12 154	205 489 16 298	8
2790 11 509	- Andere elektrische Maschinen, Apparate und Geräte mit eigener Funktion, a.n.g.; z.B. mit Übersetzungs- oder Wörterbuchfunktion	St 1000 EUR	17 074 221 305 684	302 426	291 177	61
2790 12 300	Elektrische Isolatoren; Isolierteile für elektrische Maschinen oder Einrichtungen; Geräte od. Installationen; Isolierrohre	t 1000 EUR	6 344 62 115	7 359 63 961	8 206 68 401	19
2790 12 800	- Isolierteile (ohne Keramik- und Kunststoffteile) für elektrische Maschinen, Geräte oder Installationen; Isolierrohre und Verbindungsstücke, aus unedlen Metallen, mit Innenisolierung	t 1000 EUR	658 6 795	587 6 633	681 7 377	7
2790 13 300	Waren für elektrotechnische Zwecke, aus Graphit oder anderem Kohlenstoff, auch in Verbindung mit Metall	t 1000 EUR	16 725 75 505	14 179 59 337	12 561 48 704	3
2790 13 500	- Elektroden für Öfen	t 1000 EUR	10 895	10 552	3 487	5
2790 13 700	- Kohlebürsten	t 1000 EUR	823 25 672	820 25 440	793 25 251	7
2790 13 900	- Heizwiderstände u.a. Waren für elektrotechnische Zwecke, aus Graphit oder anderem Kohlenstoff	t 1000 EUR	.	.	.	3
2790 20 200	Anzeigetafeln mit Flüssigkristallanzeige (LCD) oder Leuchtdiodenanzeigen (LED); Hör- und Sichtsignale (ohne solche für Fahrräder, Kraftfahrzeuge und den Verkehr)	St 1000 EUR	100 468 24 430	90 060 24 602	94 245 24 951	11
2790 20 500	- Anzeigetafeln mit Leuchtdiodenanzeige (LED)	St 1000 EUR	15 551 16 056	16 256 14 898	19 954 15 654	10
2790 20 800	- Andere Hör- und Sichtsignale	St 1000 EUR	759 233 27 458	708 745 25 410	779 535 26 610	16
2790 31 090	Elektrische Löt- und Schweißmaschinen, -apparate und -geräte; elektrische Maschinen, Apparate und Geräte zum Spritzen schmelzflüssiger Metalle oder Cermets	St 1000 EUR	.	.	.	2
2790 31 180	- LötKolben und Lötpistolen	St 1000 EUR	396 44 518	329 30 318	343 29 543	17
2790 31 450	- Andere elektrische Maschinen, Apparate und Geräte zum Hart- oder Weichlöten	St 1000 EUR	3 310 102 490	3 793 146 863	3 302 125 947	21
2790 31 540	- Maschinen, Apparate und Geräte, zum Widerstandsschweißen von Metallen	St 1000 EUR	768 22 498	536 38 891	636 44 224	9
2790 31 630	- Automaten zum Lichtbogen- oder Plasmaschweißen von Metallen	St 1000 EUR	14 444 6 672	9 411 8 247	12 398 7 712	8
2790 31 630	- Andere Maschinen, Apparate und Geräte zum Lichtbogen- oder Plasmaschweißen von Metallen zum manuellen Schweißen, mit umhüllten Elektroden, bestehend aus Schweißköpfen oder Schweißzangen und Transformator, Stromrichter, Generator oder rotierendem Umformer	St 1000 EUR	14 444 6 672	9 411 8 247	12 398 7 712	8

Melde-Nr.	Bezeichnung	Einheit	3. Vj 2012	2. Vj 2013	3. Vj 2013	3. Vj 2013 Anzahl der Unternehmen
1	2	3	4	5	6	7
2790 31 723	- Andere Geräte zum Lichtbogen- oder Plasmaschweißen - Schutzgasschweißgeräte für das MIG/MAG-Verfahren	St 1000 EUR	37 969 12 905	42 753 12 537	53 850 12 659	7
2790 31 729	- - Andere Schutzgasschweißgeräte u.ä. (z.B. nach dem WIG-, UP-RES-Verfahren) zum Lichtbogen- oder Plasmaschweißen	St 1000 EUR	52 881 37 869	50 114 29 544	61 842 25 857	7
2790 31 810	- Andere Maschinen, Apparate und Geräte zum Schweißen von Metallen, auch solche zum Spritzen schmelzfähiger Metalle oder Hartmetalle	St 1000 EUR	2 755 42 346	2 606 39 868	2 587 53 614	16
2790 31 900	- - - Andere Maschinen, Apparate und Geräte zum Widerstandsschweißen von Kunststoffen - - - Andere Maschinen, Apparate und Geräte zum Schweißen und Behandeln von anderen Materialien	St 1000 EUR	1 802 16 530	1 844 18 801	1 555 19 854	13
2790 31 992	- - - für Kunststoffe	St 1000 EUR	255 24 505	250 29 825	269 24 324	7
2790 31 999	- - - - Andere Maschinen u.ä., auch zum Schneiden verwendbar, elektrisch oder mit Laser, Ultraschall u.ä.	St 1000 EUR	8 633 72 512	9 892 71 110	10 792 62 245	8
2790 32 000	Teile für elektrische Löt- und Schweißmaschinen, -apparate und -geräte; Teile für elektrische Maschinen, Apparate und Geräte zum Spritzen schmelzflüssiger Metalle oder Cermets	1000 EUR	93 400	96 093	98 466	55
2790 33 300	Teile für sonstige elektrische Ausrüstungen; elektrische Teile für Maschinen, Apparate oder Geräte, a.n.g. - für elektrische Verkehrssignal-, -sicherungs-, -überwachungs- und -steuerungsgeräte für Schienenwege, Straßen, Binnenwasserstraßen, Parkplätze, Hafenanlagen u.ä.	1000 EUR	13 258	11 939	11 994	7
2790 33 500	- für elektrische Hör- und Sichtsignalgeräte (Einbruchs- oder Diebstahlalarmanlagen, Feuermelder u.ä. Geräte; Anzeigetafeln)	1000 EUR	3 995	3 412	3 691	8
2790 33 700	- für elektrische Maschinen, Apparate und Geräte mit eigener Funktion	1000 EUR	230 108	268 250	249 040	74
2790 33 900	- Andere elektrische Teile für Maschinen, Apparate oder Geräte a.n.g.  Sonstige elektrische Ausrüstung, a.n.g. (einschl. Elektromagnete; elektromagnetische Kupplungen und Bremsen; elektromagnetische Hebeköpfe; elektrische Teilchenbeschleuniger, elektrische Signalgeneratoren sowie Maschinen, Apparate und Geräte für die Galvanotechnik, Elektrolyse oder Elektrophorese	1000 EUR	111 730	115 645	116 918	54
2790 40 100	- Teilchenbeschleuniger	kg 1000 EUR	- -	- -	- -	-
2790 40 300	- Signalgeneratoren	kg 1000 EUR	. .	. .	. .	4
2790 40 500	- Elektromagnetische Kupplungen und Bremsen	St 1000 EUR	2 063 859 75 876	2 139 636 79 309	2 094 462 81 274	26
2790 40 600	- Elektromagnetische Hebeköpfe; andere elektromagnetische Vorrichtungen und Teile dafür	kg 1000 EUR	4 397 769 146 223	4 684 404 139 299	4 762 387 146 230	34
2790 51 000	Festkondensatoren für Ströme mit 50/60 Hz, mit einer Blindleistung von 0,5 kVar oder mehr (Leistungskondensatoren)	1000 St 1000 EUR	. 39 702	. 41 994	1 222 9 554	6
2790 52 200	- Andere Festkondensatoren - Tantalkondensatoren; Aluminium-Elektrolytkondensatoren	1000 St 1000 EUR	. .	. .	. .	3

Melde-Nr.	Bezeichnung	Einheit	3. Vj 2012	2. Vj 2013	3. Vj 2013	3. Vj 2013 Anzahl der Unternehmen
1	2	3	4	5	6	7
2790 52 400	- Andere Festkondensatoren, a.n.g.	1000 St 1000 EUR	60 391 23 211	59 172 28 620	54 658 25 215	10
2790 53 000	Drehkondensatoren und andere einstellbare Kondensatoren	1000 St 1000 EUR	.	.	.	1
	Elektrische Widerstände (einschl. Rheostaten und Potentiometern) (ohne Heizwiderstände)					
	- Festwiderstände					
2790 60 350	- - Für eine Leistung von 20 W oder weniger	1000 St 1000 EUR	573 740 21 969	626 206 24 669	630 614 26 575	11
2790 60 370	- - für eine Leistung von mehr als 20 W	1000 St 1000 EUR	1 903 13 912	2 314 14 911	2 102 14 916	13
	- Draht-Stellwiderstände (einschl. Rheostaten und Potentiometern)					
2790 60 550	- - für eine Leistung von 20 W oder weniger	1000 St 1000 EUR	.	142 778	114 876	4
2790 60 570	- - für eine Leistung von mehr als 20 W	1000 St 1000 EUR	40 199	51 218	45 267	5
2790 60 800	- Kohlemasse- und Kohleschichtfestwiderstände; andere Stellwiderstände (einschl. Rheostaten und Potentiometern)	1000 St 1000 EUR	.	.	.	5
	Elektrische Verkehrssignal-, Verkehrsicherungs-, Verkehrsüberwachungs- und Verkehrssteuergeräte für Schienenwege oder dergleichen, Straßen, Binnenwasserstraßen, Parkplätze oder Parkhäuser, Hafenanlagen oder Flughäfen					
2790 70 100	- Elektrische Verkehrssignal-, -sicherungs-, -überwachungs- und -steuerungsgeräte für Schienenwege u.dgl.	1000 EUR	85 610	94 405	100 101	18
2790 70 300	- Elektrische Verkehrssignal-, -sicherungs-, -überwachungs- und -steuerungsgeräte für Straßen, Binnenwasserstraßen, Parkplätze, Hafenanlagen u.ä.	St 1000 EUR	790 619 41 025	761 493 39 360	780 922 40 008	14
	Teile für elektrische Kondensatoren, Widerstände, Rheostate und Potentiometer					
2790 81 000	Teile für elektrische Kondensatoren	1000 EUR	27 913	25 572	27 488	9
2790 82 000	Teile für elektrische Widerstände, Rheostaten und Potentiometern	1000 EUR	11 979	11 068	9 585	7
2799 99 000	Veredlung von Erzeugnissen dieser Güterabteilung	1000 EUR	76 599	76 439	74 211	64



Melde-Nr.	Bezeichnung	Einheit	3. Vj 2012	2. Vj 2013	3. Vj 2013	3. Vj 2013 Anzahl der Unternehmen	
1	2	3	4	5	6	7	
	Maschinen Nicht wirtschaftszweigspezifische Maschinen Verbrennungsmotoren und Turbinen (ohne Motoren für Luft- und Straßenfahrzeuge) Motoren für Wasserfahrzeuge, Schienenfahrzeuge, industrielle u.a. Zwecke (ohne Motoren für Luft- und Straßenfahrzeuge)						
2811 11 000	Außenbordmotoren mit Fremdzündung, für Wasserfahrzeuge	kW St	* *	- -	. .	. .	
	darunter zum Absatz bestimmt	kW St	- -	. .	. .	1 1	
		1000 EUR	-	.	.	1	
2811 12 000	Andere Antriebsmotoren mit Fremdzündung, für Wasserfahrzeuge und andere Zwecke	kW St	* *	. .	. .	6 6	
	darunter zum Absatz bestimmt	kW St	529 691 3 691	523 403 3 203	437 035 2 803	4 4	
		1000 EUR	84 807	105 826	77 887		
	Dieselmotoren für Wasserfahrzeuge, Schienenfahrzeuge, Industriedieselmotoren (z.B. ortsfeste Dieselmotoren, Dieselmotoren f.d. Antrieb v. Schienenfahrzeuge, Industriedieselmotoren (z.B. ortsfeste Dieselmotoren, Dieselmotoren f.d. Antrieb v. Flurförderfahrzeugen, Mähdreschern, Baggern) Dieselmotoren für Wasserfahrzeuge, - - mit einer Leistung von 200 kW oder weniger	kW St	. .	. .	. .	2 2	
		1000 EUR	.	.	.		
2811 13 150	- - mit einer Leistung von mehr als 200 kW bis 1000 kW	kW St	183 750 339	610 198 1 032	527 360 914	4 4	
		1000 EUR	21 976	48 539	38 214		
2811 13 190	- - mit einer Leistung von mehr als 1 000 kW	kW St	711 996 321	1 431 910 688	1 520 535 736	5 5	
		1000 EUR	174 031	226 964	199 606		
2811 13 200	Dieselmotoren für Schienenfahrzeuge	kW St	* *	138 876 288	117 035 341	165 420 398	4 4
	darunter zum Absatz bestimmt	kW St	138 876 288	117 035 341	165 420 398	4 4	
		1000 EUR	22 728	22 664	33 437		
	Industriedieselmotoren mit einer Leistung von 100 kW oder weniger - - mit einer Leistung von 15 kW oder weniger	kW St	* *	63 965 .	. .	74 385 .	3 3
	darunter zum Absatz bestimmt	kW St	63 965 .	. .	74 385 .	3 3	
		1000 EUR	.	.	.		
2811 13 330	- - mit einer Leistung von mehr als 15 kW bis 30 kW	kW St	* *	. .	. .	. .	2 2
	darunter zum Absatz bestimmt	kW St	. .	. .	. .	. .	2 2
		1000 EUR	.	.	.		
2811 13 350	- - mit einer Leistung von mehr als 30 kW bis 50 kW	kW St	* *	575 062 14 541	. .	. .	3 3
	darunter zum Absatz bestimmt	kW St	575 062 14 541	. .	. .	. .	3 3
		1000 EUR	39 399	50 360	48 872		
2811 13 370	- - mit einer Leistung von mehr als 50 kW bis 100 kW	kW St	* *	. .	. .	. .	4 4
	darunter zum Absatz bestimmt	kW St	. .	. .	. .	. .	4 4
		1000 EUR	.	.	.		
	Industriedieselmotoren mit einer Leistung von mehr als 100 bis 500 kW - - mit einer Leistung von mehr als 100 kW bis 200 kW	kW St	* *	. .	. .	. .	4 4
	darunter zum Absatz bestimmt	kW St	. .	. .	. .	. .	4 4
		1000 EUR	.	.	.		
2811 13 550	- - mit einer Leistung von mehr als 200 kW bis 300 kW	kW St	* *	211 565 921	. .	. .	5 5
	darunter zum Absatz bestimmt	kW St	211 565 921	. .	. .	. .	5 5
		1000 EUR	10 927	10 788	14 225		

Melde-Nr.	Bezeichnung	Einheit	3. Vj 2012	2. Vj 2013	3. Vj 2013	3. Vj 2013 Anzahl der Unternehmen	
1	2	3	4	5	6	7	
2811 13 570	- - mit einer Leistung von mehr als 300 kW bis 500 kW	kW	*	.	751 318	.	5
		St	*	.	1 939	.	5
	darunter zum Absatz bestimmt	kW		620 089	751 318	1 701 953	5
		St		1 619	1 939	4 425	5
		1000 EUR		28 905	32 059	72 615	
2811 13 730	Industriedieselmotoren mit einer Leistung von mehr als 500 kW	kW	*	411 605	.	196 322	5
	- - mit einer Leistung von mehr als 500 kW bis 1 000 kW	St	*	582	.	295	5
	darunter zum Absatz bestimmt	kW		411 605	219 484	196 322	5
		St		582	330	295	5
		1000 EUR		32 215	21 241	18 501	
2811 13 750	- - mit einer Leistung von mehr als 1 000 kW	kW	*	.	581 832	437 336	3
		St	*	.	122	.	3
	darunter zum Absatz bestimmt	kW		.	581 832	437 336	3
		St		.	122	.	3
		1000 EUR		.	148 929	87 017	
2811 21 300	Turbinen						
	Dampfturbinen						
	- Dampfturbinen (ohne solche für den Antrieb von elektrischen Generatoren)	kW	*	.	.	.	3
		St	*	17	10	13	3
	darunter zum Absatz bestimmt	kW		.	.	.	3
		St		17	10	13	3
		1000 EUR		7 116	.	.	
2811 21 500	- Wasserdampfturbinen für den Antrieb von elektrischen Generatoren	kW		2 544 778	2 062 458	2 497 416	7
		St		34	42	27	7
		1000 EUR		204 197	155 588	177 038	
2811 22 000	Wasserturbinen und -räder	kW		.	.	1 290 380	6
		St		338	553	232	6
		1000 EUR		.	65 319	47 403	
2811 23 000	Gasturbinen (ohne Turbo-Strahltrieb- und Turbo-Propellertriebwerke)	kW	*	.	.	.	2
		St	*	23	.	.	2
	darunter zum Absatz bestimmt	kW		.	.	.	2
		St		23	.	.	2
		1000 EUR		235 401	.	.	
2811 24 000	Windgetriebene Stromerzeugungsaggregate (Windturbinen)	St		547	667	598	7
		1000 EUR		787 826	716 601	464 989	
2811 31 000	Teile für Dampfturbinen	1000 EUR		175 087	120 175	120 222	15
2811 32 000	Teile und Regler für Wasserturbinen und -räder	1000 EUR		11 343	11 318	14 622	7
2811 33 000	Teile für Gasturbinen (ohne solche für Turbo-Strahltrieb- und Turbo-Propellertriebwerke)	1000 EUR		100 823	109 297	114 082	14
2811 41 001	Teile für Kolbenverbrennungsmotoren Teile für Kolbenverbrennungsmotoren mit Fremdzündung (ohne solche für Motoren für Luftfahrzeuge)						
	- Zylinderblöcke, Zylinder, Zylindermäntel, Zylinderköpfe	kg		14 585 704	17 746 795	16 741 013	10
		1000 EUR		55 539	52 427	57 683	
2811 41 004	- Stangen, Kolben, Ringe	kg		6 503 682	7 032 807	6 642 279	15
		1000 EUR		118 150	129 217	124 410	
2811 41 007	- Vergaser, Einspritzungssysteme	kg		1 057 691	.	.	5
		1000 EUR		35 824	31 488	34 013	
2811 41 009	- Andere Teile für Motoren für Wasserfahrzeuge, Schienenfahrzeuge, industrielle und andere Zwecke	1000 EUR		2 620 660	2 835 959	2 922 149	52
2811 42 001	Teile für Kolbenverbrennungsmotoren mit Selbstzündung (Diesel- oder Halbdieselmotoren)						
	- Stangen, Kolben, Ringe	kg		5 395 358	5 442 166	5 382 337	10
		1000 EUR		122 585	132 974	129 327	
2811 42 005	- Einspritzsysteme für Kraftfahrzeuge	kg		1 013 962	902 446	837 394	10
		1000 EUR		59 744	49 142	50 119	
2811 42 007	- Andere Einspritzsysteme	kg		1 919 302	2 912 547	3 137 553	6
		1000 EUR		128 183	198 283	143 976	
2811 42 008	- Andere Teile für Motoren	1000 EUR		1 065 734	1 151 120	1 144 808	48
2812 11 300	Hydraulische und pneumatische Komponenten und Systeme ausgenommen Teile Linear arbeitende hydraulische und pneumatische Motoren (Arbeitszylinder)						
	- Hydrozylinder	St		636 546	712 726	609 890	68
		1000 EUR		185 726	215 757	188 044	
2812 11 800	- Druckluftmotoren (Pneumatikzylinder)	St		4 799 149	4 704 574	4 583 510	21
		1000 EUR		154 077	155 488	159 564	

Melde-Nr.	Bezeichnung	Einheit	3. Vj 2012	2. Vj 2013	3. Vj 2013	3. Vj 2013 Anzahl der Unternehmen
1	2	3	4	5	6	7
2812 12 000	Rotierende hydraulische und pneumatische Motoren, andere Motoren (z.B. Wasser- und Dampfkraftmaschinen), a.n.g.	St 1000 EUR	135 150 164 472	142 172 139 115	132 360 131 632	10
2812 13 203	Hydropumpen - Hydrokolbenpumpen - - Axialkolbenpumpen	St 1000 EUR	236 759 215 500	242 776 202 757	231 640 180 938	10
2812 13 208	- - Andere Hydrokolbenpumpen (z.B. Radialkolbenpumpen)	St 1000 EUR	40 471 14 552	49 508 14 886	56 815 14 452	6
2812 13 500	- Zahnrad-Hydropumpen	St 1000 EUR	470 247 57 584	394 157 55 934	401 569 55 536	15
2812 13 800	- Flügelzellen-Hydropumpen	St 1000 EUR	.	74 100	.	4
2812 14 200	Hydraulische und pneumatische Ventile - Druckluftwartungseinheiten	t 1000 EUR	740 34 782	778 37 658	791 37 033	8
2812 14 500	- Hydroventile	t 1000 EUR	9 012 307 190	9 910 339 043	9 286 319 231	45
2812 14 800	- Pneumatikventile	t 1000 EUR	3 759 242 660	3 817 250 891	3 892 254 613	19
2812 15 300	Hydroaggregate - mit oszillierenden Verdrängerpumpen	St 1000 EUR	6 066 21 439	4 736 16 419	5 089 19 942	16
2812 15 800	- mit rotierenden Verdrängerpumpen	St 1000 EUR	5 920 28 140	6 155 28 241	5 860 26 269	21
2812 16 300	Hydrosysteme - mit Hydrozylindern	St 1000 EUR	24 734 33 494	25 364 30 448	27 578 29 140	25
2812 16 800	- mit Hydromotoren	St 1000 EUR	138 039 22 183	174 039 24 589	152 428 24 423	18
2812 20 003	Teile für Hydromotoren, Druckluftmotoren, Strahltriebwerke, Wasser- und Dampfkraftmaschinen, andere Motoren, a.n.g. (ohne solche für Verbrennungsmotoren)	1000 EUR	107 765	107 745	118 612	29
2812 20 008	- für pneumatische Antriebe (Zylinder und Motoren)	1000 EUR	47 895	35 099	32 757	41
2812 20 009	- für hydraulische Antriebe (Zylinder und Motoren)	1000 EUR	.	22 440	.	6
2813 11 050	- für Wasser- und Dampfkraftmaschinen, Strahltriebwerke, andere Motoren, a.n.g. (ohne solche für pneumatische und hydraulische Antriebe)	1000 EUR	.	.	.	2
2813 11 250	Sonstige Pumpen und Kompressoren Flüssigkeitspumpen für bestimmte Verwendungszwecke - Ausgabepumpen für Kraftstoffe oder Schmiermittel, für Tankstellen und Kraftfahrzeugwerkstätten	St 1000 EUR	.	.	.	2
2813 11 450	- Andere Pumpen mit Flüssigkeitsmesser	St 1000 EUR	.	.	.	2
2813 11 650	- Handpumpen (ohne Flüssigkeitsmesser)	St 1000 EUR	1 130 595 7 607	1 444 054 7 755	1 297 559 8 086	12
2813 11 850	- Kraftstoff-, Öl- oder Kühlmittelpumpen für Kolbenverbrennungsmotoren	St 1000 EUR	12 622 220 315 146	14 021 207 323 951	13 475 310 314 132	15
2813 12 200	- Betonpumpen	St 1000 EUR	.	.	.	1
2813 12 500	Oszillierende Verdrängerpumpen für Flüssigkeiten (ohne Betonpumpen)	St 1000 EUR	54 585 41 802	53 875 37 335	57 050 40 573	14
2813 12 800	- Dosierpumpen - Hydrokolbenpumpen (z.B. Axial-,	St 1000 EUR	16 927 47 091	16 858 46 939	18 049 37 093	18
2813 13 200	- Andere Kolbenpumpen	St 1000 EUR	22 517 25 370	22 967 35 654	21 939 24 756	11
	Rotierende Verdrängerpumpen für Flüssigkeiten	St	131 927	131 738	142 350	9
	- Andere Zahnradpumpen	1000 EUR	24 627	24 957	27 656	

Melde-Nr.	Bezeichnung	Einheit	3. Vj 2012	2. Vj 2013	3. Vj 2013	3. Vj 2013 Anzahl der Unternehmen
1	2	3	4	5	6	7
2813 13 400	- Andere Flügelzellenpumpen	St 1000 EUR	.	.	.	1
2813 13 600	- Schraubspindelpumpen, andere rotierende Verdrängerpumpen - - Schraubenspindelpumpen	St 1000 EUR	36 805	28 983	10 852 31 833	3
2813 13 803	- - - Andere rotierende Verdränger- pumpen	St 1000 EUR	9 657 36 979	9 729 37 428	9 720 34 406	11
2813 13 809	- - - Andere rotierende Verdränger- Pumpen (ohne Exenterschneckenpumpen)	St 1000 EUR	2 764 19 076	2 911 21 989	2 653 19 999	14
2813 14 130	Kreiselpumpen für Flüssigkeiten; andere Flüssigkeitspumpen; Hebewerke für Flüssigkeiten - Tauchmotorpumpen, Umlaufbe- schleuniger - - Tauchmotorpumpen, einstufig	St 1000 EUR	150 307 34 412	166 767 31 967	179 807 32 403	17
2813 14 150	- - Tauchmotorpumpen, mehrstufig	St 1000 EUR	45 009 26 609	46 802 26 435	52 684 31 591	10
2813 14 170	- - Umlaufbeschleuniger für Heizungs- und Heißwasseranlagen (ohne Wellenabdichtung)	St 1000 EUR	468 772 127 724	505 958 119 397	590 729 150 649	5
2813 14 200	- Kreiselpumpen mit einer Nennweite des Austrittstutzens von 15 mm oder weniger	St 1000 EUR	7 688	7 926	8 551	5
2813 14 300	- Kanalradpumpen und Seitenkanal- pumpen	St 1000 EUR	24 231 25 790	20 260 23 940	23 927 29 646	16
2813 14 510	- Radialkreiselpumpen und andere Kreiselpumpen, einstufig, mit ei- ner Nennweite des Austrittstutzens von mehr als 15 mm	St 1000 EUR	26 289 32 133	26 876 32 611	25 679 36 161	18
2813 14 530	- - Radialkreiselpumpen, einströmig nicht in Blockbauweise	St 1000 EUR	32 933 99 838	33 988 129 660	35 650 109 689	20
2813 14 550	- - Radialkreiselpumpen, mehrströmig	St 1000 EUR	50 6 304	41 8 974	41 .	4
2813 14 600	- Radialkreiselpumpen, mehrstufig	St 1000 EUR	46 016 53 710	37 550 69 583	38 705 77 055	19
2813 14 713	- Andere Kreiselpumpen mit einer Nennweite des Austrittstutzens von mehr als 15 mm - - einstufig	St 1000 EUR	33 311	32 592	35 801	16
2813 14 715	- - mit einer Nennweite des Austrittstutzens von 600 mm oder weniger	St 1000 EUR	.	.	.	1
2813 14 750	- - mit einer Nennweite des Austrittstutzens von mehr als 600 mm	St 1000 EUR	.	.	.	1
2813 14 750	- - mehrstufig	St 1000 EUR	3 182 18 621	7 040 20 444	8 761 28 900	7
2813 14 800	- Andere Flüssigkeitspumpen; Hebewerke für Flüssigkeiten	St 1000 EUR	143 241 60 941	241 878 60 992	228 330 59 591	22
2813 21 700	Vakuumpumpen - Drehschieber-, Sperrschieber-, Molekular- und Wälzkolbenpumpen Diffusions-, Kryo- und Adsorptionspumpen	St 1000 EUR	95 064 112 154	100 044 130 818	93 515 125 303	16
2813 21 900	- Andere Vakuumpumpen (ohne Dreh- schieber-, Diffusionspumpen usw.)	St 1000 EUR	69 302	70 767	70 622	19
2813 22 000	Hand- oder fußbetriebene Luftpumpen	St 1000 EUR	.	.	.	2
2813 23 000	Kompressoren für Kältemaschinen darunter zum Absatz bestimmt	St St 1000 EUR	.	.	.	5
2813 24 000	Fahrbare Luftkompressoren	St 1000 EUR	.	.	.	2
2813 25 300	Turbokompressoren - einstufig	St 1000 EUR	240 096	223 216	218 509	6

Melde-Nr.	Bezeichnung	Einheit	3. Vj 2012	2. Vj 2013	3. Vj 2013	3. Vj 2013 Anzahl der Unternehmen
1	2	3	4	5	6	7
2813 25 500	- mehrstufig	St 1000 EUR	65 233 089	292 202	238 774	5
2813 26 300	Oszillierende Verdrängerkompressoren - zum Erzeugen eines Überdrucks von 15 bar oder weniger, mit einer Liefermenge je Stunde von 60 m³ oder weniger	St 1000 EUR	5 013 15 009	4 654 15 303	5 116 16 990	6
2813 26 500	- zum Erzeugen eines Überdrucks von 15 bar oder weniger, mit einer Liefermenge je Stunde von mehr als 60 m³	St 1000 EUR	5 193	2 869	4 320	6
2813 26 700	- zum Erzeugen eines Überdrucks von mehr als 15 bar, mit einer Liefermenge je Stunde von 120 m³ oder weniger	St 1000 EUR	5 630 17 785	6 412 19 083	6 260 19 837	11
2813 26 900	- zum Erzeugen eines Überdrucks von mehr als 15 bar, mit einer Liefermenge je Stunde von mehr als 120 m³	St 1000 EUR	612 19 534	277 17 144	216 15 239	10
2813 27 300	Rotierende Verdrängerkompressoren - einwellig	St 1000 EUR	.	.	.	3
2813 27 530	- mehrwellig - - Schraubenkompressoren	St 1000 EUR	25 040 189 557	21 714 155 365	20 854 183 223	15
2813 27 550	- - Andere Verdrängerkompressoren	St 1000 EUR	.	46 680	3 830 26 209	4
2813 28 000	Andere Kompressoren	St 1000 EUR	404 230 49 138	508 075 58 653	502 675 58 803	11
2813 31 001	Teile für Flüssigkeitspumpen und für Hebwerke für Flüssigkeiten - für Hydropumpen	1000 EUR	24 684	19 436	18 198	13
2813 31 002	- für andere rotierende Verdrängerpumpen	1000 EUR	90 577	95 971	84 626	32
2813 31 003	- für andere oszillierende Verdrängerpumpen	1000 EUR	28 236	26 961	27 442	17
2813 31 005	- für andere Kreiselpumpen	1000 EUR	72 668	83 015	73 802	33
2813 31 008	- für andere Flüssigkeitspumpen und für Hebwerke für Flüssigkeiten	1000 EUR	53 823	53 821	56 838	35
2813 32 002	Teile für Luft- oder Vakuumpumpen, Luft- o.a. Gaskompressoren, Ventilatoren usw. - für Ventilatoren	1000 EUR	18 200	19 230	19 405	25
2813 32 005	- für Kältekompressoren	1000 EUR	14 657	8 746	9 369	3
2813 32 009	- für andere Luft- und Vakuumpumpen, Luft- o.a. Gas-Kompressoren	1000 EUR	136 934	144 665	159 214	60
2814 11 200	Armaturen Armaturen u.ä. Apparate für Rohr- und Schlauchleitungen, Dampfkessel, Sammelbehälter oder ähnliche Behälter Druckminderventile, Ventile für ölhydraulische oder pneumatische Energieübertragung, Rückschlagklappen und -ventile Überdruck und Sicherheitsventile - Druckminderventile - - aus Gusseisen oder Stahl, nicht kombiniert mit Filtern oder Ölern	t 1000 EUR	8 168	10 813	10 457	7
2814 11 401	- - aus anderen Werkstoffen - - - für die autogene Metallbearbeitung	t 1000 EUR	3 137	5 181	2 59	5
2814 11 409	- - - andere Druckminderventile	t 1000 EUR	919 15 279	859 15 426	1 389 18 925	8
2814 11 603	- - Rückschlagklappen und -ventile - - - aus Eisen oder Stahl	t 1000 EUR	2 142 32 660	2 440 38 994	2 320 36 778	29
2814 11 609	- - - aus anderen Werkstoffen	t 1000 EUR	250 7 378	130 6 612	110 5 237	14
2814 11 700	- - Ventile für Reifen oder Luftschläuche - - Überdruck- und Sicherheitsventile	t 1000 EUR	.	.	.	2
2814 11 804	- - - aus Eisen oder Stahl	t 1000 EUR	1 695 45 807	1 689 45 737	1 681 44 794	19
2814 11 808	- - - aus anderen Werkstoffen	t 1000 EUR	383 18 050	378 18 487	424 20 637	12

Melde-Nr.	Bezeichnung	Einheit	3. Vj 2012	2. Vj 2013	3. Vj 2013	3. Vj 2013 Anzahl der Unternehmen
1	2	3	4	5	6	7
	Sanitärarmaturen; Armaturen für Heizkörper von Zentralheizungen					
2814 12 331	- Sanitärarmaturen	t	5 132	4 392	4 364	17
	- - Mischarmaturen	1000 EUR	142 333	126 667	125 761	
2814 12 333	- - - Zweigriffmischer	t	1 251	481	461	11
		1000 EUR	68 978	25 427	24 824	
2814 12 335	- - - Thermostatararmaturen für den Sanitärbereich	t	1 498	1 123	1 076	12
		1000 EUR	42 428	32 252	30 617	
2814 12 352	- - Andere Sanitärarmaturen	t	148	110	108	9
	- - - Elektrisch gesteuerte Selbstschlussarmaturen	1000 EUR	8 813	7 979	8 296	
2814 12 353	- - - Brausen und Zubehör	t	3 752	5 182	5 093	8
		1000 EUR	100 078	126 977	124 873	
2814 12 355	- - - Eckventile	t	.	.	.	5
		1000 EUR	.	.	.	
2814 12 356	- - - Spülarmaturen (ohne Spülkästen)	t	333	309	302	5
		1000 EUR	7 338	7 242	7 034	
2814 12 357	- - - Geräteanschlussventile	t	956	749	997	4
		1000 EUR	8 423	7 478	8 817	
2814 12 359	- - - Andere Sanitärarmaturen; a.n.g. (z.B. Ab- und Überlaufarmaturen, Stand- und Auslaufventile, mechanische Selbstschlussarmaturen	t	26 752	27 398	28 773	16
		1000 EUR	309 635	271 646	319 412	
2814 12 530	- Armaturen für Heizkörper von Zentralheizungen	t	.	.	.	5
	- - Thermostatventile	1000 EUR	.	.	.	
2814 12 550	- - Andere Armaturen für Heizkörper von Zentralheizungen (ohne Thermostatventile)	t	3 999	4 025	4 671	15
		1000 EUR	58 779	46 345	55 364	
2814 13 130	Regelventile, Schieber und andere Armaturen	t	254	190	284	10
	- Regelventile	1000 EUR	12 044	10 089	11 091	
	- - Temperaturregelventile	t	2 417	2 366	2 589	15
		1000 EUR	48 106	46 111	51 519	
2814 13 151	- - - Stellventile (Stellgeräte)	t	246	370	323	3
		1000 EUR	5 773	8 523	8 128	
2814 13 152	- - - Stellhähne	t	882	843	943	6
		1000 EUR	40 041	38 903	42 902	
2814 13 154	- - - Stellklappen	t	.	539	.	3
		1000 EUR	.	.	.	
2814 13 157	- - - Drehkegelventile	t	10 061	7 835	8 586	34
		1000 EUR	103 300	99 713	101 500	
2814 13 159	- - - Regelventile, a.n.g.	t	1 700	1 712	1 460	12
	- Schieber	1000 EUR	14 574	14 468	13 299	
2814 13 330	- - aus Gusseisen	t	1 662	2 058	1 816	20
		1000 EUR	22 398	32 816	28 022	
2814 13 350	- - aus Stahl	t	108	114	108	7
		1000 EUR	3 137	3 054	3 355	
2814 13 370	- - aus anderen Werkstoffen	t	1 818	1 655	1 747	14
	- Ventile	1000 EUR	30 537	27 478	29 749	
2814 13 530	- - aus Gusseisen	t	7 909	7 820	8 144	39
		1000 EUR	147 040	155 198	159 180	
2814 13 550	- - aus Stahl	t	9 373	9 483	8 855	42
		1000 EUR	151 501	165 352	162 832	
2814 13 570	- - aus anderen Werkstoffen	t	1 188	1 043	1 187	10
	- Kugel-, Kegel- und Zylinderhähne, Klappen, Membranarmaturen	1000 EUR	11 911	12 371	13 150	
2814 13 733	- - aus Gusseisen	t	6 877	6 368	6 787	26
		1000 EUR	99 017	99 146	102 994	
2814 13 735	- - aus Stahl	t	806	848	819	19
		1000 EUR	18 317	18 017	18 281	
2814 13 739	- - aus anderen Werkstoffen	t				
		1000 EUR				

Melde-Nr.	Bezeichnung	Einheit	3. Vj 2012	2. Vj 2013	3. Vj 2013	3. Vj 2013 Anzahl der Unternehmen
1	2	3	4	5	6	7
2814 13 753	- - Klappen (ohne Rückschlagklappen) - - aus Gusseisen	t 1000 EUR	2 584 34 368	1 879 21 632	2 083 26 241	15
2814 13 755	- - aus Stahl	t 1000 EUR	1 135 18 061	1 609 23 329	1 252 20 169	12
2814 13 759	- - aus anderen Werkstoffen	t 1000 EUR	171 5 416	221 6 133	202 6 356	8
2814 13 770	- Membranarmaturen	t 1000 EUR	.	.	.	5
2814 13 801	- Andere Armaturen - - Andere Sicherheitsarmaturen, a.n.g.	t 1000 EUR	2 341 52 959	2 589 59 754	3 064 67 816	18
2814 13 802	- - Andere Absperrarmaturen (ohne Hähne und Klappen) aus Gusseisen, a.n.g.	t 1000 EUR	4 131 43 619	3 586 39 236	3 863 45 010	19
2814 13 803	- - Andere Absperrarmaturen (ohne Hähne und Klappen) aus Stahl a.n.g.	t 1000 EUR	1 296 21 244	1 320 30 762	1 127 19 625	13
2814 13 804	- - Andere Absperrarmaturen (ohne Hähne und Klappen) aus anderen Werkstoffen, a.n.g.	t 1000 EUR	1 759 37 706	2 027 40 053	2 067 40 155	21
2814 13 805	- - Überwachungsarmaturen	t 1000 EUR	1 919 38 785	2 056 37 643	2 082 38 431	17
2814 13 806	- - Ableiter, Abscheider, Be- und Entlüfter	t 1000 EUR	763 27 365	740 24 625	839 27 765	21
2814 20 001	Teile für Armaturen u.ä. Apparate für Rohr- und Schlauchleitungen, Dampfkessel, Sammelbehälter und ähnliche Behälter - für Hydroventile	1000 EUR	20 135	25 544	24 172	20
2814 20 002	- für Pneumatikventile	1000 EUR	9 765	11 285	12 227	11
2814 20 009	- für andere Armaturen u.ä. Apparate für Rohr- und Schlauchleitungen, Dampfkessel, Sammelbehälter usw.	1000 EUR	177 787	169 055	177 261	82
2815 10 300	Lager, Getriebe, Zahnräder und Antriebselemente Wälzlager (z.B. Kugellager, Rollenlager, Nadellager) - Kugellager	t 1000 EUR	17 378 279 524	17 231 295 463	17 707 298 136	26
2815 10 530	- Kegellager, Tonnenlager, Zylinderrollenlager - - Kegellager (einschl. Zusammenstellungen aus Kegeln und Kegellagerrollen)	t 1000 EUR	.	.	.	7
2815 10 550	- - Tonnenlager (Pendelrollenlager)	t 1000 EUR	.	.	.	4
2815 10 570	- - Zylinderrollenlager	t 1000 EUR	.	6 264 165 784	6 230 165 644	10
2815 10 700	- Nadellager	t 1000 EUR	2 440 54 555	2 071 48 436	2 085 48 804	4
2815 10 900	- Andere Wälzlager (einschl. kombinierter Wälzlager)	t 1000 EUR	109 272	88 569	98 032	9
2815 21 300	Getriebe, Zahnräder, Lagergehäuse u.ä. Antriebselemente Gelenkketten, aus Eisen oder Stahl - Rollenketten für Fahrräder, Mopeds und Krafträder	t 1000 EUR	.	.	.	2
2815 21 500	- Andere Rollenketten	t 1000 EUR	11 255 36 315	11 168 36 620	9 928 36 917	7
2815 21 700	- Andere Gelenkketten	t 1000 EUR	6 789 35 538	6 740 31 063	6 589 33 109	16
2815 22 300	Kurbeln und Wellen - Kurbeln und Kurbelwellen	t 1000 EUR	7 894 78 672	7 409 76 377	8 742 81 062	9
2815 22 500	- Gelenkwellen	t 1000 EUR	4 514 33 393	10 379 95 260	10 840 95 952	14
2815 22 700	- Andere Wellen (ohne Gelenkwellen)	t 1000 EUR	.	.	.	
2815 23 300	Lagergehäuse; Gleitlager und Lagerschalen - Lagergehäuse mit eingebautem Wälzlager	t 1000 EUR	1 014 12 806	1 184 15 515	1 243 16 282	7

Melde-Nr.	Bezeichnung	Einheit	3. Vj 2012	2. Vj 2013	3. Vj 2013	3. Vj 2013 Anzahl der Unternehmen
1	2	3	4	5	6	7
2815 23 501	- Lagergehäuse ohne eingebaute Wälzlager; Gleitlager und Lagerschalen - - Lagergehäuse ohne eingebaute Wälzlager	t 1000 EUR	4 664 40 224	2 590 37 716	2 445 36 302	20
2815 23 505	- - Gleitlager und Lagerschalen	t 1000 EUR	6 413 170 686	6 177 172 331	5 969 170 727	24
2815 24 320	Getriebe, auch in Form von Wechsel- oder Schaltgetrieben oder Drehmomentwandlern; Kugel- oder Rollenspindeln - Stirnradgetriebe, Kegelrad- und Kegelstirnradgetriebe, Schneckengetriebe (Zahnradgetriebe) - - Stirnradgetriebe (Zahnradgetriebe)	t 1000 EUR	29 129 307 799	29 000 306 392	26 803 293 198	52
2815 24 330	- - Kegelrad- und Kegelstirnradgetriebe	t 1000 EUR	13 068 113 667	13 132 112 472	12 744 111 371	41
2815 24 340	- - Schneckengetriebe (Zahnradgetriebe)	t 1000 EUR	6 618 58 019	5 775 52 053	6 300 54 355	37
2815 24 401	- Andere Zahnradgetriebe - - Planetengetriebe (Zahnradgetriebe)	t 1000 EUR	34 484 543 096	29 298 490 633	32 068 508 363	31
2815 24 403	- - Andere Zahnradgetriebe für stationäre Zwecke	t 1000 EUR	2 414 76 113	2 286 69 518	2 550 76 849	9
2815 24 409	- - Zahnradgetriebe für Wasserfahrzeuge	t 1000 EUR	1 844 40 812	3 033 54 989	2 072 46 455	4
2815 24 501	- Schaltgetriebe - - für Landmaschinen	t 1000 EUR	.	.	.	3
2815 24 502	- - für andere selbstfahrende Maschinen	t 1000 EUR	18 577 130 949	17 763 125 676	16 954 120 002	5
2815 24 503	- - Mechanische, stufenlos regelbare Getriebe	t 1000 EUR	2 076 22 848	2 414 23 918	2 141 23 545	13
2815 24 508	- - Hydrostatische und hydrodynamische stufenlos regelbare Getriebe	t 1000 EUR	.	.	.	1
2815 24 730	- Andere Getriebe - - Kugel- oder Rollenrollenspindeln	t 1000 EUR	1 394 41 676	1 079 37 316	989 36 359	13
2815 24 750	- - Andere Getriebe (z.B. Reibradgetriebe)	t 1000 EUR	3 522 36 699	3 540 28 298	3 916 31 068	14
2815 25 000	Schwungräder sowie Riemen- und Seilscheiben (einschl. Seilrollenböcke für Flaschenzüge)	t 1000 EUR	3 895 36 916	4 854 38 688	4 972 39 321	13
2815 26 001	Schaltkupplungen und andere Wellenkupplungen (einschl. Universal-kupplungen) - Elastische Kupplungen, drehstarre Kupplungen	t 1000 EUR	7 562 102 155	8 046 108 316	7 851 103 992	25
2815 26 003	- Hydraulische Kupplungen	t 1000 EUR	960 28 039	921 27 395	875 25 806	6
2815 26 005	- Reibungskupplungen und -bremsen	t 1000 EUR	1 478 32 294	1 409 31 568	1 457 31 825	18
2815 26 007	- Freilaufkupplungen (einschl. Rücklaufsperrern)	t 1000 EUR	267 16 178	247 14 810	265 14 955	5
2815 26 009	- Andere Kupplungen	t 1000 EUR	1 339 18 768	1 065 20 187	1 186 21 855	12
2815 31 300	Teile für Lager, Getriebe, Zahnräder und Antriebselemente Teile für Wälzlager Kugeln, Rollen, Nadeln und andere Teile für Wälzlager - Kugeln, Rollen und Nadeln	t 1000 EUR	10 953 82 779	11 644 86 799	11 718 87 840	10
2815 31 500	- Andere Teile für Wälzlager (z.B. Spann- und Abziehhülsen)	1000 EUR	85 774	120 361	113 848	11
2815 32 000	Teile für Gelenkketten, aus Eisen oder Stahl	1000 EUR	.	-	-	-



Melde-Nr.	Bezeichnung	Einheit	3. Vj 2012	2. Vj 2013	3. Vj 2013	3. Vj 2013 Anzahl der Unternehmen
1	2	3	4	5	6	7
2815 39 300	Teile für Wellen, Kurbeln, Gleitlager, Lagergehäuse und Lagerschalen, Getriebe, Schwungräder, Riemen- und Seilscheiben, Wellenkupplungen - für Lagergehäuse von Wälzlagern aller Art - für Wellen, Kurbeln, Gleitlager, Lagerschalen, Getriebe, Schwungräder, Riemen- und Seilscheiben, Wellenkupplungen	1000 EUR	37 677	33 015	20 127	9
2815 39 501	- - Kettenräder	1000 EUR	31 377	32 413	32 948	36
2815 39 502	- - Stirnräder	1000 EUR	95 394	95 302	102 415	71
2815 39 503	- - Kegelnräder	1000 EUR	29 273	25 894	27 378	27
2815 39 504	- - Schnecken und Schneckenräder	1000 EUR	11 697	11 503	11 624	23
2815 39 505	- - Andere Zahnräder und Zahnstangen	1000 EUR	30 080	29 808	31 256	42
2815 39 506	- - Teile für Getriebe	1000 EUR	245 618	228 014	254 539	92
2815 39 507	- - Teile für Kupplungen	1000 EUR	24 239	28 745	26 362	18
2815 39 509	- - Andere Teile, a.n.g.	1000 EUR	122 216	133 461	135 758	59
2821 11 300	Sonstige Maschinen für unspezifische Verwendung Öfen und Brenner, Teile dafür Brenner für Feuerungen; automatische Feuerungen (einschl. ihrer mechanischen Beschicker, mechanischen Roste, mechanischen Entascher und ähnliche Vorrichtungen) - Brenner für flüssige Brennstoffe	St 1000 EUR	21 400 16 733	18 598 16 300	20 040 17 609	10
2821 11 501	- - Andere Brenner (einschl. kombinierter Brenner) - - für gasförmige Brennstoffe	St 1000 EUR	17 837 41 430	14 363 32 801	18 512 44 432	20
2821 11 509	- - Andere Brenner (einschl. kombinierter Brenner)	St 1000 EUR	1 257 17 636	945 13 272	1 343 18 038	11
2821 11 700	- Automatische Feuerungen (einschl. mechanischer Beschicker, Roste, Entaschern u.ä. Vorrichtungen)	St 1000 EUR	26 7 605	25 4 303	. .	2
2821 12 300	Nicht elektrische Industrie- und Laboratoriumsöfen, (ohne Backöfen), Verbrennungsöfen - Industrie- und Laboratoriumsöfen zum Schmelzen, Rösten oder anderem Warmbehandeln von Erzen, Schwefelkies oder Metallen	St 1000 EUR	198 52 210	128 44 694	115 35 099	16
2821 12 700	Nicht elektrische Industrie- und Laboratoriumsöfen (ohne Backöfen), Verbrennungsöfen - Verbrennungsöfen und andere nicht elektrische Industrie- und Laboratoriumsöfen	kg 1000 EUR	3 786 23 079	5 684 27 399	14 451 52 429	12
2821 13 300	Elektrische Industrie- Laboratoriumsöfen (einschl. Induktionsöfen und Öfen mit dielektrischer Erwärmung); Industrie- und Laboratoriumsapparate zum Warmbehandeln von Stoffen mittels Induktion oder dielektrischer Erwärmung - Backöfen (Widerstandsöfen mit indirekter Beheizung) für Brotfabriken, Bäckereien, Konditoreien und Keksfabriken	St 1000 EUR	10 061 44 828	8 834 41 915	9 163 44 129	8
2821 13 510	- - Andere Widerstandsöfen mit indirekter Beheizung; Öfen und Apparate zum Warmbehandeln von Stoffen mittels Induktion oder dielektrischer, kapazitiver Erwärmung; andere elektrische Industrie- und Laboratoriumsöfen - - Widerstandsöfen mit indirekter Beheizung (ohne Backöfen)	t St 1000 EUR	1 902 9 254 52 020	1 883 9 928 51 519	1 780 10 483 65 085	20 20
2821 13 530	- - Induktionsöfen	t St 1000 EUR	778 41 25 297	1 173 . 39 257	960 . 32 316	8 8

Melde-Nr.	Bezeichnung	Einheit	3. Vj 2012	2. Vj 2013	3. Vj 2013	3. Vj 2013 Anzahl der Unternehmen
1	2	3	4	5	6	7
2821 13 550	- - Öfen mit dielektrischer, kapazitiver Erwärmung; Apparate zum Warmbehandeln von Stoffen mittels Induktion oder dielektrischer kapazitiver Erwärmung; andere elektrische Industrie- und Laboratoriumsöfen (z.B. Mikrowellen und Plasmaöfen, Laseröfen)	t St 1000 EUR	3 462 892 .	14 632 756 .	4 491 911 99 876	31 31
2821 13 570	- - Infrarotöfen	t St 1000 EUR	. . .	. . .	. . .	1 1
2821 14 300	Teile für Brenner, Industrie- und Laboratoriumsöfen, Verbrennungsöfen, Induktionsöfen u.ä. - für Brenner und automatische Feuerungen	1000 EUR	44 563	42 022	49 210	29
2821 14 500	- für nicht elektrische Industrie- und Laboratoriumsöfen, einschl. Verbrennungsöfen	1000 EUR	41 694	41 579	44 364	13
2821 14 700	- für elektrische Industrie- und Laboratoriumsöfen und -apparate zum Warmbehandeln von Stoffen, einschl. Induktionsöfen oder Öfen mit dielektrischer Erwärmung	1000 EUR	39 201	34 951	36 936	45
2822 11 300	Hebezeuge und Fördermittel Flaschenzüge - mit Elektromotor	St 1000 EUR	27 116 57 380	23 737 51 355	25 156 56 026	10
2822 11 700	- Andere Flaschenzüge	St 1000 EUR	63 580 15 042	63 213 13 968	72 409 11 880	6
2822 12 501	Fördermaschinen für Bergwerke, zum Hochziehen und Herablassen der Förderkörbe oder Skips; Spezialzugwinden für den Untertagebergbau; andere Zugwinden; Spille - Andere Zugwinden und Spille mit Elektromotor oder Kolbenverbrennungsmotoren - - Andere Zugwinden und Spillen mit Elektromotor	St 1000 EUR	408 10 023	401 8 940	312 12 540	8
2822 12 503	- - Andere Zugwinden und Spillen mit Kolbenverbrennungsmotor	St 1000 EUR	. 7 445	. 9 006	. 7 994	3
2822 12 700	- Andere Zugwinden und Spille	St 1000 EUR	11 644 9 497	11 809 15 501	10 806 14 544	9
2822 13 300	Ortsfeste Hebebühnen für Kraftfahrzeugwerkstätten und andere Hubwinden - Ortsfeste Hebebühnen für Kraftfahrzeugwerkstätten	St 1000 EUR	7 430 23 828	7 032 22 413	7 749 27 270	10
2822 13 501	- Andere hydraulische Hubwinden (z.B. Hubarbeitsbühnen) - - Hubarbeitsbühnen	St 1000 EUR	2 629 60 527	2 439 43 426	2 660 54 412	16
2822 13 509	- - Andere hydraulische Hubwinden	St 1000 EUR	18 896 36 319	15 587 35 212	19 351 39 017	14
2822 13 700	- Andere Hubwinden	St 1000 EUR	38 861 22 749	41 054 22 664	37 149 21 726	13
2822 14 200	Derrickkrane; Kabelkrane, Laufkrane, Verladebrücken u.a. Krane; fahrbare Hubportale, Portalhubkraftkarren und Krankraftkarren - Konsol- oder Wandlaufkrane	St 1000 EUR	2 720 68 433	2 175 60 005	2 525 85 351	15
2822 14 330	- Hubportale und Portalhubkraftkarren, andere Laufkrane, Portal-krane (ohne Portaldrehkrane), Verladebrücken - - Hubportale und Portalhubkraftkarren, auf luftbereiften Rädern fahrend	St 1000 EUR	. 74 200	. 68 683	. 86 200	7
2822 14 350	- - Andere Laufkrane, Portalkrane Turmdrehkrane, Portaldrehkrane (ohne Portaldrehkrane), Verladebrücken	St 1000 EUR	463 67 899	379 57 609	358 26 863	24
2822 14 400	- Turmdrehkrane, Portaldrehkrane	St 1000 EUR	210 108 512	219 88 189	212 120 375	6
2822 14 500	- Krankraftkarren und andere selbst-fahrende Maschinen, Apparate und Geräte	St 1000 EUR	. .	. .	. .	2

Melde-Nr.	Bezeichnung	Einheit	3. Vj 2012	2. Vj 2013	3. Vj 2013	3. Vj 2013 Anzahl der Unternehmen
1	2	3	4	5	6	7
2822 14 600	- Andere Krane, zum Aufbau auf Straßenfahrzeuge	St 1000 EUR	665 25 369	674 28 424	585 23 268	5
2822 14 700	- Andere Krane, a.n.g.	St 1000 EUR	2 856 139 891	2 846 181 771	2 909 139 233	20
	Elektrokraftkarren und andere mit Hebevorrichtung ausgerüstete Karren; Krankraftkarren ohne Hebevorrichtung; Zugkraftkarren					
2822 15 130	- - Elektrokraftkarren mit Hebevorrichtung	St 1000 EUR	16 326 364 380	17 245 371 747	16 877 365 616	16
2822 15 150	- - Andere Elektrokraftkarren	St 1000 EUR	7 618 55 843	8 830 57 069	8 793 60 902	6
2822 15 300	- Selbstfahrende Karren mit Hebevorrichtung, nicht elektrisch	St 1000 EUR	6 832 228 135	6 380 209 523	5 988 197 710	7
2822 15 500	- Handhubwagen, -roller und andere Karren	St 1000 EUR	1 240 1 907	4 516 2 901	5 442 2 400	7
2822 15 700	- Andere Kraftkarren, ohne Hebevorrichtung	St 1000 EUR	1 423 9 028	1 570 8 226	1 227 8 041	9
	Personen- und Lastenaufzüge, Rolltreppen und Rollsteige					
	- Personen- und Lastenaufzüge, elektrisch (z.B. Bauaufzüge, Fördervorrichtungen mit Körben oder Skips)					
2822 16 301	- - Personenaufzüge mit einer Geschwindigkeit von weniger als 1,6 m/s	St 1000 EUR	2 250 63 162	2 317 62 839	2 485 74 599	27
2822 16 302	- - Personenaufzüge mit einer Geschwindigkeit von 1,6 m/s oder mehr	St 1000 EUR	371 54 627	.	.	3
2822 16 303	- - Bauaufzüge	St 1000 EUR	2 137 20 476	2 051 24 010	2 067 24 610	5
2822 16 306	- - Lastenaufzüge mit einer Tragkraft bis 2500 kg	St 1000 EUR	98 2 970	78 2 198	72 2 429	7
2822 16 309	- - Andere Aufzüge, elektrisch	St 1000 EUR	47 2 603	.	44 1 082	3
2822 16 501	- - Andere Personen- und Lastenaufzüge					
	- - Hydraulische Personenaufzüge mit einer Tragkraft bis 630 kg	St 1000 EUR	90 3 168	67 2 356	101 3 698	13
2822 16 502	- - Hydraulische Personenaufzüge mit einer Tragkraft über 630 kg	St 1000 EUR	50 2 381	45 2 623	56 2 550	9
2822 16 504	- - Hydraulische Lastenaufzüge mit einer Tragkraft bis 2500 kg	St 1000 EUR	83 3 837	42 1 626	30 1 229	9
2822 16 508	- - Andere Personen- und Lastenaufzüge	St 1000 EUR	1 520 30 616	1 557 35 073	1 787 39 954	23
2822 16 700	- Rolltreppen und Rollsteige	St 1000 EUR	.	.	.	1
	Stetigförderer (ohne solche für Untertagebergbau)					
2822 17 100	- Pneumatische Stetigförderer für die Landwirtschaft	St 1000 EUR	.	.	.	2
	- Andere pneumatische Stetigförderer					
2822 17 330	- - für Schüttgut	St 1000 EUR	1 921 46 973	1 456 40 220	1 779 74 177	18
2822 17 350	- - Andere pneumatische Stetigförderer (z.B. Rohrpostanlagen)	St 1000 EUR	496 26 273	352 19 719	381 19 956	7
2822 17 500	- Stetigförderer mit Kübeln, für Waren	St 1000 EUR	17 994	17 207	22 837	8
	- Stetigförderer mit Bändern oder Gurten für Waren					
	- - für Schüttgut (ohne solche für den Untertagebergbau) (z.B. Großförderbandanlagen für den Tagebau, Absetzer, Abraum-Förderbrücken)					
2822 17 701	- - - für den Tagebau	St 1000 EUR	2 599 29 110	2 625 112 259	3 078 59 610	16
2822 17 705	- - - Andere Stetigförderer mit Bändern oder Gurten für Schüttgut	St 1000 EUR	10 762 103 234	6 966 77 697	6 662 87 432	40

Melde-Nr.	Bezeichnung	Einheit	3. Vj 2012	2. Vj 2013	3. Vj 2013	3. Vj 2013 Anzahl der Unternehmen
1	2	3	4	5	6	7
2822 17 708	- - Andere Stetigförderer mit Bändern und Gurten, für Waren	St 1000 EUR	25 338 113 188	26 855 110 142	24 383 98 584	66
2822 17 930	- - Scheibenrollenbahnen und andere Rollenbahnen; andere Stetigförderer	St 1000 EUR	6 935 36 776	7 103 50 530	8 155 44 964	34
2822 17 950	- - Andere Stetigförderer für Waren	St 1000 EUR	40 916 214 911	41 402 229 463	43 015 230 406	101
2822 18 200	Aufschieber, Vorzieher, Umgleiser u.ä. Vorrichtungen zum Bewegen von Schienenfahrzeugen; Seilschwebbahnen usw.; andere Maschinen usw. zum Beladen, Entladen oder Fördern	St 1000 EUR	.	.	.	2
2822 18 300	- Seilschwebbahnen, Sessel- und Schlepplifte; Zugmechanismen für Standseilbahnen	St 1000 EUR	.	.	.	2
2822 18 300	- Rollgänge für Walzwerke, Kipper, Wender und Manipulatoren für Rohblöcke, Luppen, Stäbe, Platten (ohne Schmiedemanipulatoren, Beschickungseinrichtungen, ohne solche für Krane)	St 1000 EUR	100 6 972	132 20 141	105 5 954	6
2822 18 500	- Lademaschinen für die Landwirtschaft, a.n.g. (z.B. Schlepperanbaulader)	St 1000 EUR	3 571 78 607	.	.	4
2822 18 903	- - Andere Maschinen, Apparate und Geräte zum Heben, Be- und Entladen oder Fördern (einschl. Schmiedemanipulatoren, Beschickungseinrichtungen) (ohne solche für die Landwirtschaft)	St 1000 EUR	4 201 26 411	4 227 23 226	3 978 26 197	16
2822 18 905	- - Hubtische, Ladebrücken, Hubladebühnen	St 1000 EUR	590 38 279	663 54 550	573 36 139	12
2822 18 907	- - Aufschieber, Vorzieher, Umgleiser und Geräte zum Heben, Be-, Entladen oder Fördern (einschl. Schmiedemanipulatoren, Beschickungseinrichtungen, Aufschieber, Vorzieher u.ä. Vorrichtungen zum Bewegen von Schienenfahrzeugen)	St 1000 EUR	46 070 195 860	49 970 205 909	52 265 382 522	110
2822 19 301	Teile für Hebezeuge und Fördermittel	St 1000 EUR	130 165	130 220	133 443	34
2822 19 305	- für Kraftkarren mit Hebevorrichtung	1000 EUR	88 873	81 286	87 900	102
2822 19 308	- für Stetigförderer	1000 EUR	46 321	44 620	61 041	20
2822 19 309	- für andere Fördermaschinen für den Untertagebergbau	1000 EUR	165 134	157 622	163 370	117
2822 19 503	- für andere Maschinen, Apparate und Geräte zum Heben, Fördern usw. (ohne solche für Krane, Aufzüge und Rolltreppen)	1000 EUR	685	1 234	1 194	5
2822 19 509	- für Förderkörbe, Personenaufzüge, Lastenaufzüge oder Rolltreppen	1000 EUR	90 312	75 825	91 894	30
2822 19 700	- für Förderkörbe	1000 EUR	25 998	28 251	29 729	11
2822 20 000	- für Kraftkarren ohne Hebevorrichtung	1000 EUR	8 048 51 355	7 225 42 570	7 034 40 548	22
2823 11 000	Eimer, Kübel, Schaufeln, Löffel, Greifer und Zangen für Krane, Bagger usw.	t 1000 EUR	.	.	.	-
2823 12 000	Büromaschinen (ohne Datenverarbeitungsgeräte und periphere Geräte) Schreib- und Rechenmaschinen Schreibmaschinen und Textverarbeitungsmaschinen	St 1000 EUR	-	-	-	-
2823 12 000	Elektronische Geräte im Taschenformat, zum Aufzeichnen, Wiedergeben und Anzeigen von Daten, mit Rechenfunktion	St 1000 EUR	-	-	-	-

Melde-Nr.	Bezeichnung	Einheit	3. Vj 2012	2. Vj 2013	3. Vj 2013	3. Vj 2013 Anzahl der Unternehmen
1	2	3	4	5	6	7
2823 13 001	Abrechnungsmaschinen, Registrierkassen, Frankiermaschinen, Fahrkarten- oder Eintrittskarten-Ausgabemaschinen und ähnliche Maschinen, mit eingebautem Rechenwerk - Registrierkassen, auch Scannerkassen	St 1000 EUR	. .	. 2 429	. .	2
2823 13 009	- Frankiermaschinen, Abrechnungsmaschinen, Fahrkarten- oder Eintrittskarten-Ausgabemaschinen und ähnliche Maschinen, mit Rechenwerk	St 1000 EUR	8 916 11 803	21 554 19 412	14 959 15 830	10
2823 21 000	Büromaschinen und Teile dafür Elektrostatistische und andere Fotokopierapparate mit optischen System oder solche, die nach dem Kontaktverfahren arbeiten, sowie Thermokopierapparate	St 1000 EUR	. .	. .	. .	1
2823 22 000	Bogenoffsetmaschinen und -apparate für ein Papierformat von 22 x 36 cm oder weniger (Büromaschinen und -apparate)	St 1000 EUR	- -	- -	- -	-
2823 23 001	Vervielfältigungs-, Adressier- und Adressenprägemaschinen, Geldsortier-, Geldzähl- u.a. Büromaschinen - Adressier- und Adressenprägemaschinen; Briefsortier- u.ä. Maschinen	St 1000 EUR	. .	. .	. .	2
2823 23 002	- Bankautomaten	St 1000 EUR	. .	. .	. .	2
2823 23 003	- Heftgeräte und Heftzangen	St 1000 EUR	. .	. .	. .	1
2823 23 009	- Andere Büromaschinen und apparate (z.B. Locher, Aktenvernichter, Vervielfältigungsmaschinen; Diktiergeräte, die nur mit externer Energiequelle betrieben werden können; Geldsortier-, Geldzähl- oder Geld-einwickelmaschinen)	St 1000 EUR	132 020 30 319	114 300 30 351	113 905 30 641	13
2823 24 000	Teile und Zubehör für Schreibautomaten, Textverarbeitungs-maschinen u.a. Schreibmaschinen, Rechen- und Abrechnungsmaschinen u.a. Büromaschinen (einschl. zusammengesetzter elektronischer Schaltungen (Baugruppen))	1000 EUR	11 983	15 138	14 187	14
2823 25 000	Teile und Zubehör für Vervielfältigungs-, Adressier- und Adressenprägemaschinen, Briefsortier- u.ä. Maschinen, Geldsortier-, Geldzählmaschinen, andere Büromaschinen u. -apparate (einschl. zusammengesetzter elektronischer Schaltungen (Baugruppen))	1000 EUR	16 552	16 147	13 120	10
2823 26 000	Teile und Zubehör für Fotokopierapparate	1000 EUR	12 516	10 863	7 587	4
2824 11 130	Handgeführte, kraftbetriebene Werkzeuge; Teile dafür Elektromechanische handgeführte Werkzeuge; andere tragbare handgeführte Werkzeuge mit Motorantrieb Handgeführte Elektrowerkzeuge mit eingebautem Elektromotor - Handbohrmaschinen - - ohne externe Energiequelle	St 1000 EUR	122 708 16 886	119 849 16 542	. 17 394	3
2824 11 150	- - elektropneumatisch	St 1000 EUR	. 20 638	. 20 586	. 20 019	4
2824 11 170	- - Andere elektrische Handbohrmaschinen	St 1000 EUR	141 510 41 509	133 569 38 901	122 869 38 490	12
2824 11 230	- Handsägen - - Kettensägen	St 1000 EUR	. 5 286	. 2 045	. 4 803	3
2824 11 250	- - Kreissägen	St 1000 EUR	27 831 6 173	37 088 8 682	31 812 7 487	5
2824 11 270	- - Andere elektrische Handsägen (z.B. Stichsägen)	St 1000 EUR	26 615 4 563	21 924 3 638	26 047 4 618	8

Melde-Nr.	Bezeichnung	Einheit	3. Vj 2012	2. Vj 2013	3. Vj 2013	3. Vj 2013 Anzahl der Unternehmen
1	2	3	4	5	6	7
2824 11 330	- Andere elektrische Handwerkzeuge - - Elektrische Handwerkzeuge für die Bearbeitung von Spinnstoffen	St 1000 EUR	- -	- -	- -	-
2824 11 350	- - Elektrische Handwerkzeuge (ohne externe Energiequelle), a.n.g.	St 1000 EUR	74 657 16 206	95 552 17 564	82 496 18 179	12
2824 11 501	- Handschleif- und Handhobelmaschinen - - Winkelschleifer	St 1000 EUR	493 186 35 639	541 752 38 419	526 901 37 714	7
2824 11 502	- - Andere elektrische Handschleifmaschinen (z.B. Schwing-schleifer, Bandschleifmaschinen)	St 1000 EUR	103 331 13 265	98 521 13 129	99 331 13 374	10
2824 11 507	- - Handhobelmaschinen	St 1000 EUR	. .	. .	. .	2
2824 11 800	- Elektrische Hecken-, Grasscheren und Rasenkantenschneider (ohne Akku-Werkzeuge)	St 1000 EUR	134 259 6 807	193 072 8 603	97 140 4 998	4
2824 11 903	- Andere elektrische Handwerkzeuge (ohne Akku-Werkzeuge) - - Elektrische Blechscheren, -knabber und -schneider	St 1000 EUR	7 510 2 159	5 432 1 670	6 607 2 001	4
2824 11 907	- - Oberfräsen	St 1000 EUR	27 166 2 110	42 990 2 741	34 871 2 296	4
2824 11 909	- - Andere elektrische Handwerkzeuge, a.n.g.	St 1000 EUR	171 700 48 571	154 602 44 687	176 977 46 763	29
2824 12 403	Andere Tragbare, handgeführte Werkzeuge mit Motorantrieb - Druckluftwerkzeuge - - Druckluftwerkzeuge, rotierend (auch schlagend) - - - für die Metallbearbeitung	St 1000 EUR	7 862 4 543	7 669 4 852	7 516 4 735	9
2824 12 406	- - - für den Bergbau und die Industrie der Steine und Erden (z.B. Abbau-, Spaten- und Aufreißhämmer)	St 1000 EUR	1 002 4 445	1 207 1 984	973 3 064	5
2824 12 407	- - - Heft- und Nagelwerkzeuge	St 1000 EUR	. .	. .	. .	1
2824 12 409	- - - Andere handgeführte Druckluftwerkzeuge	St 1000 EUR	13 672 8 488	11 175 8 146	12 746 10 457	9
2824 12 600	- - - Andere handgeführte, kraftbetriebene Werkzeuge mit Hydraulik oder eingebautem nichtelektrischem Motor a.n.g. - - Kettensägen	St 1000 EUR	. .	. .	. .	3
2824 12 800	- - - Andere handgeführte, kraftbetriebene Werkzeuge	St 1000 EUR	24 097 22 624	26 369 26 053	27 365 24 497	8
2824 21 000	Teile für handgeführte, kraftbetriebene Werkzeuge Teile für handgeführte Elektrowerkzeuge mit eingebautem Elektromotor	1000 EUR	40 908	42 614	40 683	28
2824 22 100	Teile für handgeführte, kraftbetriebene, nicht elektrische Werkzeuge - - für handgeführte, kraftbetriebene Werkzeuge mit Hydraulik oder eingebautem nichtelektrischem Motor a.n.g. - für handgeführte Druckluftwerkzeuge	1000 EUR	.	.	.	6
2824 22 501	- - für die Metallbearbeitung	1000 EUR	2 431	2 234	1 915	7
2824 22 509	- - für andere Zwecke (z.B. für den Bergbau und die Industrie der Steine und Erden, für Heft- und Nagelwerkzeuge)	1000 EUR	1 337	1 343	1 302	4
2825 11 302	Kälte- und lufttechnische Erzeugnisse für gewerbliche Zwecke Wärmeaustauscher; Apparate und Vorrichtungen für die Verflüssigung von Luft oder anderen Gasen - Wärmeaustauscher - - für lufttechnische Anlagen	St 1000 EUR	265 973 91 572	212 966 89 432	214 461 90 753	29
2825 11 303	- - für die chemische und verwandte Industrie	St 1000 EUR	898 26 414	980 30 361	1 005 37 445	28
2825 11 305	- - für die Nahrungsmittel- und Getränkeindustrie	St 1000 EUR	1 270 4 093	1 396 3 266	1 331 3 899	9

Melde-Nr.	Bezeichnung	Einheit	3. Vj 2012	2. Vj 2013	3. Vj 2013	3. Vj 2013 Anzahl der Unternehmen
1	2	3	4	5	6	7
2825 11 307	- - für andere Industrien	St 1000 EUR	191 127 158 821	213 288 147 959	233 060 162 830	39
2825 11 500	- Apparate und Vorrichtungen für die Verflüssigung von Luft oder anderen Gasen	St 1000 EUR	.	.	349 87 844	5
	Klimageräte Klimageräte als Kompaktgeräte, zum Einbau in Wände oder Fenster sowie "Split-Systeme" (Anlagen aus getrennten Einzelelementen)					
2825 12 201	- - Klimageräte als Kompaktgeräte, zum Einbau in Wände oder Fenster	St 1000 EUR	.	123 622 54 203	137 479 57 111	12
2825 12 203	- - Split-Systeme (Anlage aus getrennten Einzelelementen)	St 1000 EUR	125 6 696	141 .	126 .	8
2825 12 400	- Klimageräte, für den Komfort von Personen in Kraftfahrzeugen	St 1000 EUR	2 481 585 177 737	2 700 815 191 859	2 525 991 186 018	11
2825 12 500	- Klimageräte, mit Kälteerzeugungsvorrichtung	St 1000 EUR	50 673 79 021	33 040 64 372	37 595 74 163	17
2825 12 700	- Andere Klimageräte, ohne Kälteerzeugungsvorrichtung	St 1000 EUR	25 047 142 292	20 857 124 831	26 232 144 646	21
	Kühl-, Tiefkühl- und Gefriermöbel u.a. Einrichtungen, Maschinen, Apparate und Geräte zur Kälteerzeugung; Wärmepumpen					
2825 13 330	- Schaukühlmöbel - - für tiefgeköhlte Waren	St 1000 EUR	332 6 901	243 5 273	332 7 538	3
2825 13 350	- - Andere Schaukühlmöbel	St 1000 EUR	3 513 20 439	2 971 15 741	3 902 22 483	8
2825 13 400	- Gefrier- und Tiefkühlmöbel (ohne Gefrier-, Tiefkühltruhen mit einem Inhalt von 800 l oder weniger und Gefrier- und Tiefkühlschränke mit einem Inhalt von 900 l oder weniger)	St 1000 EUR	3 170 6 389	2 723 4 937	2 632 4 722	6
2825 13 500	- Andere Kühlmöbel	St 1000 EUR	19 914 39 158	20 578 38 290	20 149 38 542	24
	- Wärmepumpen, ausgenommen Klimageräte der 2825 12					
2825 13 801	- - bis 15 kW Anschlussleistung	St 1000 EUR	24 356 79 629	20 962 67 869	23 006 74 535	15
2825 13 809	- - über 15 kW Anschlussleistung	St 1000 EUR	5 533 28 656	6 162 25 547	5 836 31 064	22
	- Andere Einrichtungen, Maschinen, Apparate und Geräte zur Kälteerzeugung					
2825 13 903	- - Kompressionskälteerzeugungseinrichtungen, bei denen der Kondensator als Wärmeaustauscher ausgebildet ist	St 1000 EUR	3 684 42 656	3 453 62 220	3 810 62 467	21
2825 13 909	- - Andere Einrichtungen, Maschinen, Apparate und Geräte zur Kälteerzeugung	St 1000 EUR	47 572 108 966	47 315 112 445	45 118 108 154	31
	- von Luft					
2825 14 103	- - Feinstfilterapparate	St 1000 EUR	254 871 38 495	267 293 39 673	293 719 41 365	23
2825 14 105	- - Andere Apparate zum Filtrieren oder Reinigen von Luft	St 1000 EUR	44 607 127 956	38 104 120 953	45 750 124 457	79
2825 14 200	- von anderen Gasen, durch nasses Verfahren	St 1000 EUR	281 .	227 7 508	269 2 726	5
2825 14 400	- von anderen Gasen, durch katalytisches Verfahren, z.B. Abgasreinigungssysteme für Straßenfahrzeuge	St 1000 EUR	2 837 706 375 816	3 902 728 384 263	3 822 722 354 248	19
	Apparate zum Filtrieren oder Reinigen von Gasen, a.n.g.					
2825 14 701	- von anderen Gasen, durch elektrostatisches Verfahren	St 1000 EUR	2 257 19 572	2 477 12 719	2 137 13 518	8
2825 14 702	- von anderen Gasen, durch thermisches Verfahren	St 1000 EUR	97 13 555	81 23 481	92 17 785	5
2825 14 709	- von anderen Gasen, durch andere Verfahren	St 1000 EUR	10 433 58 684	14 302 58 429	15 660 46 782	24

Melde-Nr.	Bezeichnung	Einheit	3. Vj 2012	2. Vj 2013	3. Vj 2013	3. Vj 2013 Anzahl der Unternehmen
1	2	3	4	5	6	7
2825 20 300	Ventilatoren (ohne Tisch-, Boden-, Wand-, Decken-, Dach- oder Fensterventilatoren, mit einer Leistung von 125 W oder weniger) - Axialventilatoren darunter zum Absatz bestimmt	St St 1000 EUR	* 4 232 358 4 232 358 128 417	. . 127 224	. . 136 719	30 30
2825 20 500	- Zentrifugalventilatoren darunter zum Absatz bestimmt	St St 1000 EUR	* 1 563 019 1 563 019 142 151	. . 148 954	. . 151 612	22 22
2825 20 700	- Andere Ventilatoren darunter zum Absatz bestimmt	St St 1000 EUR	* 972 534 972 534 125 131	967 706 967 706 135 057	939 686 939 686 136 807	40 40
2825 30 100	Teile für Klimageräte, Kühl- und Gefrierschränke, Wärmepumpen, Wärmeaustauscher u.ä. - für Klimageräte	1000 EUR	170 364	157 168	161 772	54
2825 30 300	- Möbel, zur Aufnahme einer Kälteerzeugungseinrichtung hergerichtet	St 1000 EUR	. .	. .	. .	1
2825 30 500	- Verdampfer und Kondensatoren (ohne solche für Haushaltsgeräte)	St 1000 EUR	12 371 8 219	12 464 8 414	12 126 8 359	9
2825 30 701	- - Andere Teile für Kühl- und Gefrierschränke, Wärmepumpen usw. - - für Haushaltskühlschränke sowie für kombinierte Kühl- und Gefrierschränke mit gesonderten Außentüren	1000 EUR	10 658	10 468	9 757	3
2825 30 703	- - für andere Kühl-, Tiefkühl- und Gefrierschränke und -truhen	1000 EUR	626	359	731	5
2825 30 708	- - für Wärmepumpen und andere Einrichtungen, Maschinen, Apparate und Geräte zur Kälteerzeugung	1000 EUR	62 188	54 314	56 052	27
2825 30 802	- Teile für Apparate und Vorrichtungen, auch elektrisch beheizt, zum Behandeln von Stoffen durch auf einer Temperaturänderung beruhende Vorgänge (z.B. Wärmeaustauscher, Trockner) sowie für nicht elektrische Durchlauferhitzer und Heißwasserspeicher a.n.g.					
2825 30 803	- - für Wärmeaustauscher für lufttechnische Anlagen und Apparate und Vorrichtungen für die Verflüssigung von Luft oder anderen Gasen	1000 EUR	121 573	101 658	110 105	31
2825 30 805	- - für Sterilisierapparate für medizinische oder chirurgische Zwecke oder für Laboratorien	1000 EUR	20 296	19 581	25 837	6
2825 30 806	- - für Apparate und Vorrichtungen für die Nahrungs- und Genussmittelindustrie	1000 EUR	7 146	7 947	8 272	10
2825 30 807	- - für Apparate und Vorrichtungen für die chemische und verwandte Industrie	1000 EUR	7 456	6 008	8 521	14
2825 30 808	- - für Trockner	1000 EUR	2 870	2 326	3 184	11
2825 30 808	- - für Destillier- und Rektifizierapparate und andere Apparate und Vorrichtungen, z.B. für nicht elektrische Durchlauferhitzer und Heißwasserspeicher	1000 EUR	78 824	72 781	79 368	22
2829 11 003	Sonstige nicht wirtschaftszweig-spezifische Maschinen, a.n.g. Gaserzeuger, Destillier- und Filterapparate Generatorgas- und Wassergaserzeuger; Acetylenentwickler u. ä. mit Wasser arbeitende Gaserzeuger; Destillierapparate und Gaserzeuger; - Generatorgas-, Wassergaserzeuger; Acetylenentwickler u.ä. mit Wasser arbeitende Gaserzeuger, auch mit ihren Gasreinigern	St 1000 EUR	. .	107 11 189	. .	3
2829 11 008	- Destillier- und Rektifizierapparate	St 1000 EUR	. 19 448	. 16 325	. 22 876	9
2829 12 302	Apparate zum Filtrieren oder Reinigen von Flüssigkeiten (ohne Öl- und Kraftstofffilter für Kolbenverbrennungsmotoren) - von Wasser - - auf chemischem Wege - - für Trink- und Brauchwasser	St 1000 EUR	11 586 17 269	28 482 23 357	28 307 25 063	17



Melde-Nr.	Bezeichnung	Einheit	3. Vj 2012	2. Vj 2013	3. Vj 2013	3. Vj 2013 Anzahl der Unternehmen
1	2	3	4	5	6	7
2829 12 304	- - - für Abwasser	St 1000 EUR	24 920	41 211	42 638	17
2829 12 307	- - auf anderem Wege - - - für Trink- und Brauchwasser	St 1000 EUR	139 813 91 118	220 955 85 134	223 160 95 180	35
2829 12 309	- - - für Abwasser	St 1000 EUR	140 531 118 709	141 113 102 014	147 803 95 727	53
2829 12 500	- von Getränken (ohne Wasser)	St 1000 EUR	.	.	.	5
2829 12 703	- von anderen Flüssigkeiten - - für die chemische Industrie	St 1000 EUR	29 483 16 501	28 795 22 408	26 654 30 456	15
2829 12 705	- - für andere Industrien	St 1000 EUR	3 097 452 207 877	3 895 031 208 954	3 944 139 209 528	40
2829 13 300	Öl-, Kraftstoff- und Luftansaugfilter für Kolbenverbrennungsmotoren - Öl- und Kraftstofffilter	1000 St 1000 EUR	92 079 153 982	134 671 162 231	136 895 166 710	13
2829 13 500	- Luftansaugfilter	1000 St 1000 EUR	48 235 197 358	48 376 199 960	51 729 211 419	8
2829 21 203	Maschinen und Apparate zum Reinigen, Trocknen, Füllen, Verschließen u.a. von Flaschen o.ä. Behältnissen; Feuerlöscher, Spritzpistolen, Sand- strahlmaschinen, Wasserstrahl- reinigungs- u. ä. Strahlapparate; Dichtungen - Maschinen zum Reinigen, Trocknen oder Sterilisieren von Pack- mitteln (z.B. Flaschen, Dosen o.ä. Behältnisse) oder Packstoffen - für die Getränkeindustrie (z.B. Maschinen zum Reinigen von Flaschen oder Kegs)	St 1000 EUR	47 23 528	39 23 956	54 20 741	8
2829 21 209	- - für andere Packmittel oder Pack- Stoffe (z.B. Waschmaschinen für Vials, Stopfenwaschmaschinen)	St 1000 EUR	198 28 670	433 33 866	230 36 419	10
2829 21 501	- Maschinen und Apparate zum Füllen, Verschließen, Versiegeln oder Etikettieren formstabiler oder flexibler Packmittel (einschl. Form-, Füll- und Verschleißma- schinen); Maschinen zum Versetzen von Getränken mit Kohlensäure - Abfüllmaschinen für Getränke- packungen (auch Füll- und Verschleißmaschinen)	St 1000 EUR	472 119 383	507 119 863	457 113 452	8
2829 21 502	- - Andere Maschinen zu Abfüllen flüssiger und pastöser Füllgüter in formstabile Packmittel (auch Füll- und Verschleißmaschinen)	St 1000 EUR	1 006 104 758	1 041 123 190	962 150 200	29
2829 21 503	- - Maschinen zum Abfüllen schütt- und rieselfähiger Füllgüter in formstabile Packmittel (auch Füll- und Verschleißmaschinen)	St 1000 EUR	117 22 162	119 36 134	96 17 914	8
2829 21 504	- - Maschinen zum Füllen flexibler Packmittel (z.B. Beutel, Säcke; auch Füll- und Verschleißmaschinen)	St 1000 EUR	1 182 87 211	1 189 92 295	1 417 118 580	17
2829 21 505	- - Verschleißmaschinen für formstabile und flexible Packmittel (Einfunktionsmaschinen)	St 1000 EUR	175 8 318	168 7 060	204 8 870	12
2829 21 506	- - Kalt- oder Warmtiefzieh-Füll- und Verschleißmaschinen	St 1000 EUR	453 139 969	492 152 302	494 140 447	11
2829 21 507	- - Andere Form-, Füll- und Verschleißmaschinen (z.B. für Schlauchbeutel- oder Siegelrandbeutelverpackungen)	St 1000 EUR	4 892 75 455	4 641 81 941	4 748 70 261	29
2829 21 509	- - Etikettier- u.a. Ausstattungs- maschinen, Maschinen und Apparate zum Versetzen von Getränken mit Kohlensäure	St 1000 EUR	1 980 65 761	2 272 88 029	1 931 68 326	22

Melde-Nr.	Bezeichnung	Einheit	3. Vj 2012	2. Vj 2013	3. Vj 2013	3. Vj 2013 Anzahl der Unternehmen
1	2	3	4	5	6	7
2829 21 801	- Andere Verpackungsmaschinen (z.B. Einschlag-, Wrap-Around-, Sammelpackmaschinen, Maschinen zum Sichern von Transportverpackungen) - - Einschlag- und Einwickelmaschinen (nicht für Sammelverpackung oder Palettensicherung)	St 1000 EUR	128 31 687	155 30 933	176 39 097	13
2829 21 803	- - Kartonierer	St 1000 EUR	79 22 722	88 36 225	77 20 142	10
2829 21 805	- - Sammelpackmaschinen für Getränkepackungen	St 1000 EUR	320 64 062	426 88 097	285 58 704	4
2829 21 806	- - Andere Sammelpackmaschinen	St 1000 EUR	408 56 181	380 54 592	366 65 867	22
2829 21 808	- - Umreifungs- und Umschnürungsmaschinen	St 1000 EUR	919 17 759	1 034 19 621	873 16 344	8
2829 21 809	- - Andere Verpackungsmaschinen	St 1000 EUR	680 88 102	714 65 743	546 75 137	27
2829 22 101	Feuerlöscher, Spritzpistolen, Sandstrahlmaschinen, Wasserstrahlreinigungs- u. ä. Strahlapparate; (ohne solche für die Landwirtschaft oder den Gartenbau) - Feuerlöschgeräte und -anlagen (auch mit Füllung) - - mit einem Gewicht von 21 kg oder weniger	St 1000 EUR	329 564 14 963	361 751 15 595	339 005 15 474	7
2829 22 109	- - Andere Feuerlöscher (auch mit Füllung)	St 1000 EUR	1 504 4 228	1 408 3 194	1 127 3 326	6
2829 22 203	- Spritzpistolen u.ä. Apparate - - für Lacke, Farben, Leime	St 1000 EUR	57 415 11 674	56 069 11 562	56 920 11 440	7
2829 22 209	- - Andere Spritzpistolen und Apparate	St 1000 EUR	100 892 2 315	60 504 3 153	86 626 3 383	7
2829 22 301	- Wasserstrahlreinigungsapparate, Sandstrahlmaschinen, Dampfstrahlapparate- u.ä. Strahlapparate - - Wasserstrahlreinigungsapparate mit eingebautem Motor	St 1000 EUR	. 78 584	. 96 620	. 86 610	15
2829 22 304	- - Andere Strahlapparate, mit Druckluft betrieben	St 1000 EUR	74 4 941	102 5 168	300 4 569	7
2829 22 306	- - Andere Strahlapparate, nicht mit Druckluft betrieben	St 1000 EUR	41 14 813	35 14 447	35 .	4
2829 22 403	- Sonstige mechanische Apparate zum Verteilen, Verspritzen oder Zerstäuben von Flüssigkeiten oder Pulver (ohne solche für die Landwirtschaft oder den Gartenbau) - - Spritz- und Sprühautomaten und -systeme für Lacke, Farben, Leime	St 1000 EUR	165 89 595	143 49 918	107 148 423	9
2829 22 405	- - Andere Spritz- und Sprühgeräte für Lacke, Farben, Leime	St 1000 EUR	1 632 .	2 066 .	1 268 .	7
2829 22 408	- - Spritz- und Sprühgeräte a.n.g.	St 1000 EUR	130 029 152 130	. 162 809	. 174 775	27
2829 23 001	Metalloplastische Dichtungen; mechanische Dichtungen - Metalloplastische Dichtungen für Kraftfahrzeuge	t 1000 EUR	7 129 126 194	6 904 136 254	6 382 136 272	12
2829 23 003	- Andere metalloplastische Dichtungen	t 1000 EUR	888 28 071	950 29 451	961 29 328	13
2829 23 005	- Mechanische Dichtungen (Gleitringdichtungen)	t 1000 EUR	1 029 55 408	949 57 131	906 59 247	14
2829 31 300	Gewerbe-, Haushalts- und andere Wiegemaschinen und Messmaschinen Wiegemaschinen für gewerbliche Zwecke; Waagen für Stetigförderer, zum kontinuierlichen Wiegen; Absack-, Abfüll-, Dosier- und andere Waagen zum Verwiegen konstanter Gewichtsmengen - Waagen für Stetigförderer zum kontinuierlichen Wiegen	St 1000 EUR	936 21 721	1 006 22 365	932 21 660	6

Melde-Nr.	Bezeichnung	Einheit	3. Vj 2012	2. Vj 2013	3. Vj 2013	3. Vj 2013 Anzahl der Unternehmen
1	2	3	4	5	6	7
2829 31 800	- Absack-, Abfüll-, Dosier- u.a. Waagen zur Verwiegung konstanter Gewichtsmengen	St 1000 EUR	1 180 33 065	1 205 38 523	1 081 36 359	12
2829 32 000	Haushaltswaagen, Personenwaagen (auch Säuglingswaagen)	St 1000 EUR	.	.	.	4
2829 39 100	Andere Waagen - Sortierwaagen und selbsttätige Kontrollwaagen zum Überprüfen eines vorgegebenen Gewichts, für eine Höchstlast von 5 000 kg oder weniger	St 1000 EUR	1 265 23 893	1 448 24 891	1 431 25 282	6
2829 39 301	- - Plattformwaagen (einschl. Brückenwaagen für eine Höchstlast von 5 000 kg oder weniger)	St 1000 EUR	13 997 20 601	12 412 20 090	11 786 19 993	14
2829 39 305	- - Brückenwaagen (Fahrzeugwaagen) für eine Höchstlast von mehr als 5 000 kg	St 1000 EUR	202 4 596	192 4 762	238 7 066	9
2829 39 309	- - Andere Waagen (einschl. Briefwaagen), z.B. Einzel- und Mehrkomponentenwaagen, Gemengewägeinrichtungen	St 1000 EUR	.	.	.	11
2829 39 500	- Ladenwaagen für eine Höchstlast von 30 kg oder weniger	St 1000 EUR	.	.	.	2
2829 39 600	- Nivellierinstrumente	St 1000 EUR	.	.	.	1
2829 39 750	- - Längenmessinstrumente und -geräte - - Maßstäbe, Maßbänder, Lineale mit Maßeinteilung	St 1000 EUR	3 438 837 9 221	3 103 808 8 988	3 571 288 9 683	10
2829 39 790	- - Andere Längemessinstrumente und -geräte, für den Hausgebrauch a.n.g.	1000 EUR	15 217	16 709	16 556	10
2829 41 002	Zentrifugen, a.n.g.; Kalande und Walzwerke; Warenverkaufautomaten Zentrifugen, (ohne Milchentrahmer und ohne solche für Laboratorien), a.n.g. - für die chemische und verwandte Industrie	St 1000 EUR	202 38 100	174 42 331	195 35 969	7
2829 41 003	- für die Nahrungs- und Genussmittelindustrie	St 1000 EUR	.	.	.	3
2829 41 009	- für andere Industrien	St 1000 EUR	144 15 741	142 14 374	133 9 965	6
2829 42 000	Kalande und Walzwerke (ohne Metallwalzwerke und Glaswalzmaschinen)	St 1000 EUR	142 21 714	94 16 877	106 .	6
2829 43 300	Warenverkaufsautomaten (einschl. Geldwechselautomaten) - mit Heiz- oder Kühlvorrichtung	St 1000 EUR	3 988 11 545	3 595 10 665	3 430 9 957	3
2829 43 500	- Andere Warenverkaufsautomaten (einschl. Geldwechselautomaten)	St 1000 EUR	6 094 13 666	5 424 14 354	5 367 14 411	8
2829 50 000	Gewerbliche Geschirrspülmaschinen	St 1000 EUR	23 287 95 515	22 968 91 365	23 312 99 723	8
2829 60 300	Maschinen und Apparate für die Behandlung von Stoffen durch Temperaturänderung, a.n.g. - Wasserrückkühlvorrichtungen und -apparate (Wärmeaustausch nicht über Wandungen)	St 1000 EUR	2 075 39 750	2 233 52 000	2 056 38 590	12
2829 60 500	- Apparate und Vorrichtungen zum Aufdampfen von Metall im Vakuum	St 1000 EUR	217 59 196	318 67 337	274 59 916	9
2829 60 901	- - Andere Apparate und Vorrichtungen, auch elektrisch beheizt, für die Behandlung von Stoffen durch Temperaturänderung (ohne Haushaltsapparate) - - für die chemische Industrie	St 1000 EUR	6 658 237 533	5 434 171 711	6 070 223 783	40
2829 60 904	- - - für die Süßwarenindustrie (z.B. Röstanlagen für Kakaobohnen und Nüsse, Temperiermaschinen, Vorlöse- und Zuckeranlagen)	St 1000 EUR	.	540 21 089	.	4

Melde-Nr.	Bezeichnung	Einheit	3. Vj 2012	2. Vj 2013	3. Vj 2013	3. Vj 2013 Anzahl der Unternehmen
1	2	3	4	5	6	7
2829 60 905	- - - für Schlachthöfe und Fleischereien (z.B. Fleischereikochanlagen, Räucheranlagen)	St 1000 EUR	807 11 803	710 16 604	696 14 611	7
2829 60 906	- - - für andere Zweige der Nahrungs- und Genussmittelindustrie, z.B. Blancheure, Dampfschälmaschinen, Koch- und Dämpfanlagen für die Obst- und Gemüseverarbeitung	St 1000 EUR	668 36 037	690 34 479	671 31 333	13
2829 60 908	- - für andere Industrien - - für die Gummi- und Kunststoffindustrie	St 1000 EUR	900 8 757	741 7 185	746 8 732	10
2829 60 909	- - - für andere Industrien, z.B. für die Bau- und Baustoffindustrie	St 1000 EUR	19 074 118 776	20 559 100 232	19 658 109 806	27
	Nicht elektrische Maschinen, Apparate und Geräte zum Löten, Schweißen oder Brennschneiden und zum autogenen Oberflächenhärten					
	- Handapparate und -geräte (Brenner)					
2829 70 201	- - Handschneidbrenner	St 1000 EUR	55 488 1 903	47 937 1 738	47 974 1 768	8
2829 70 209	- - Andere Handapparate zum Löten und Schweißen	St 1000 EUR	22 298 3 331	24 241 4 761	21 960 4 459	7
2829 70 900	- Andere Autogenmaschinen, -apparate und -geräte zum Löten, Schweißen oder Brennschneiden und zum autogenen Oberflächenhärten und andere nicht elektrische Löt- und Schweißmaschinen für metallische und nicht-metallische Werkstoffe	St 1000 EUR	823 23 830	951 30 942	637 22 408	12
2829 81 000	Teile für nicht wirtschaftszweigspezifische Maschinen, a.n.g. Teile für Generatorgas-, Wassergaserzeuger, Acetylenentwickler usw.	1000 EUR	.	8 517	.	3
2829 82 200	Teile für Zentrifugen und Apparate zum Filtrieren und Reinigen von Flüssigkeiten oder Gasen - Teile für Zentrifugen (einschl. trockenschleudern) - Teile für Apparate zum Filtrieren oder Reinigen von Flüssigkeiten oder Gasen	1000 EUR	37 806	37 763	38 748	24
2829 82 503	- - für Gase	1000 EUR	76 953	95 393	95 907	47
2829 82 505	- - für Flüssigkeiten Walzen und Teile für Kalander und Walzwerke, Teile für Waagen, mechanische Apparate zum Verteilen von Flüssigkeiten usw., Warenverkaufsautomaten; Gewichte für Waagen - Walzen und Teile für Kalander und Walzwerke - - Walzen	1000 EUR	132 051	142 918	142 645	71
2829 83 131	- - - aus Eisen oder Stahl, gegossen	St 1000 EUR	. 33 012	201 447 33 149	176 541 36 968	13
2829 83 139	- - - andere Walzen für Kalander und Walzwerke	St 1000 EUR	1 276 9 619	1 900 9 719	1 735 9 944	6
2829 83 150	- - Andere Teile für Kalander und Walzwerke	1000 EUR	24 188	24 236	26 925	13
2829 83 200	- Teile für Waagen (auch Gewichte) - Teile für mechanische Apparate zum Verteilen von Flüssigkeiten usw.	1000 EUR	21 116	19 945	21 650	25
2829 83 401	- - für die Landwirtschaft oder den Gartenbau	1000 EUR	1 672	2 300	2 086	7
2829 83 405	- - Andere Teile für mechanische Apparate zum Verteilen von Flüssigkeiten usw.	1000 EUR	69 215	72 500	76 098	34
2829 83 500	- Teile für Warenverkaufsautomaten	1000 EUR	14 710	16 693	14 759	8
2829 84 000	Andere Teile für Maschinen, Apparate und Geräte für unspezifische Verwendung, a.n.g. - Teile für Geschirrspülmaschinen und Verpackungsmaschinen	1000 EUR	321 848	307 406	299 937	158
2829 85 103	- - für Haushaltsgeschirrspülmaschinen	1000 EUR	4 805	.	.	2
2829 85 105	- - für andere Geschirrspülmaschinen	1000 EUR	4 269	5 340	5 310	6

Melde-Nr.	Bezeichnung	Einheit	3. Vj 2012	2. Vj 2013	3. Vj 2013	3. Vj 2013 Anzahl der Unternehmen
1	2	3	4	5	6	7
2829 85 207	- Teile für Verpackungsmaschinen - - für Verpackungsmaschinen für Getränke	1000 EUR	152 398	163 044	163 945	26
2829 85 208	- - für andere Verpackungsmaschinen	1000 EUR	186 592	199 488	199 755	112
2829 86 000	- Teile für nichtelektrische Löt- und Schweißmaschinen, -apparate und -geräte, Maschinen und Apparate zum autogenen Oberflächenhärten	1000 EUR	19 656	19 866	19 039	18
2830 10 000	Maschinen für die Land- und Forstwirtschaft Einachsschlepper	St 1000 EUR	. .	. .	. .	1
2830 21 000	Acker- und Forstschepper; andere Zugmaschinen (ohne Sattel-Straßenzug- und Gleiskettenzugmaschinen) Acker- und Forstschepper, mit einer Motorleistung von 37 kw oder weniger	St 1000 EUR	123 3 489	. .	. .	2
2830 22 000	Acker- und Forstschepper, mit einer Motorleistung von mehr als 37 kW bis 59 kw	St 1000 EUR	158 3 871	. .	. .	3
2830 23 300	Acker- und Forstschepper, mit einer Motorleistung von mehr als 59 kW bis 75 kw	St 1000 EUR	. .	. .	. .	4
2830 23 500	- mit einer Motorleistung von mehr als 75 kW bis 90 kW	St 1000 EUR	. .	. .	. .	3
2830 23 700	- mit einer Motorleistung von mehr als 90 kW	St 1000 EUR	7 664 420 332	11 591 602 208	9 025 503 210	7
2830 23 900	- Andere Zugmaschinen (ohne Sattel-Straßenzug- und Gleiskettenzugmaschinen)	St 1000 EUR	. .	. .	93 .	3
2830 31 300	Bodenbearbeitungsmaschinen Pflüge - Scharpflüge	St 1000 EUR	. .	. .	. .	2
2830 31 500	- Andere Pflüge (z.B. Scheibenpflüge)	St 1000 EUR	. .	. .	. .	1
2830 32 100	Eggen, Grubber (Kultivatoren), Jätmaschinen und Hackmaschinen - Grubber (Kultivatoren, auch Fräsen und Zinkenrotoren)	St 1000 EUR	2 965 52 716	4 150 87 648	3 282 68 112	8
2830 32 200	- Scheibeneggen	St 1000 EUR	. .	. .	. .	2
2830 32 300	- Andere Eggen (z.B. Zahneggen)	St 1000 EUR	1 869 18 333	1 722 20 734	1 940 24 051	4
2830 32 500	- Motorhacken	St 1000 EUR	. .	. .	. .	1
2830 32 700	- Bodenbearbeitungsmaschinen für die Land- und Forstwirtschaft, a.n.g.	St 1000 EUR	825 10 773	1 382 15 415	1 028 13 547	9
2830 33 330	Sämaschinen, Pflanz- und Setzmaschinen - Einzelkorndrillgeräte und -maschinen, andere Sämaschinen - - Einzelkorndrillgeräte und -maschinen mit Zentralantrieb	St 1000 EUR	. 5 630	3 176 15 518	593 5 504	5
2830 33 350	- - Andere Sämaschinen	St 1000 EUR	3 851 82 056	3 088 77 055	3 895 90 521	8
2830 33 500	- Pflanz- und Setzmaschinen (z.B. Kartoffellegemaschinen)	St 1000 EUR	. .	97 1 222	. .	3
2830 34 300	Düngestreuer - für mineralische oder chemische Düngemittel, auch Anhänger-Schleuderdüngestreuer	St 1000 EUR	. 13 733	. 23 065	. 13 996	5
2830 34 500	- Andere Düngestreuer	St 1000 EUR	. .	. 1 377	. .	2
2830 39 000	Andere Maschinen, Apparate und Geräte für die Land- und Forstwirtschaft oder den Gartenbau, zum Bearbeiten oder Bestellen des Bodens oder zur Pflege der Pflanzen; Walzen für Rasenflächen oder Sportplätze	St 1000 EUR	. 28 087	. 43 556	. 35 909	16

Melde-Nr.	Bezeichnung	Einheit	3. Vj 2012	2. Vj 2013	3. Vj 2013	3. Vj 2013 Anzahl der Unternehmen
1	2	3	4	5	6	7
2830 40 100	Rasenmäher - mit Elektromotor	St 1000 EUR	.	.	.	1
2830 40 301	- mit Verbrennungsmotor, mit horizontalrotierendem Schneidwerk - - selbstfahrend	St 1000 EUR	11 467 13 832	33 009 40 453	16 430 22 680	6
2830 40 305	- - nicht selbstfahrend	St 1000 EUR	.	.	.	2
2830 40 500	- mit Verbrennungsmotor, mit anderem Schneidwerk	St 1000 EUR	.	.	.	1
2830 40 700	- ohne Motor	St 1000 EUR	.	.	.	1
2830 51 300	Erntemaschinen, -apparate u. -geräte Mähmaschinen (einschl. Mähbalken für den Schlepperanbau) a.n.g. - Motormäher	St 1000 EUR	.	.	.	2
2830 51 530	- Mähmaschinen für Schlepperanbau oder -zug - - mit horizontal rotierendem Schneidwerk	St 1000 EUR	2 945 24 086	4 588 42 208	2 818 27 183	5
2830 51 550	- - mit anderem Schneidwerk (einschl. Mähbalken)	St 1000 EUR	239 1 348	521 4 357	251 1 889	4
2830 51 700	- Andere Mähmaschinen, nicht für Schlepperanbau	St 1000 EUR	153 .	.	141 .	3
2830 52 003	Heuerntemaschinen, -apparate und -geräte - Rech- und Zettwender, einschl. Kreiselzettwender	St 1000 EUR	.	2 457 22 139	1 009 .	3
2830 52 008	- Andere Heuerntemaschinen, -apparate und -geräte	St 1000 EUR	605 5 899	.	.	1
2830 53 300	Sammelpressen, Stroh- und Futterpressen (einschl. Aufnahmepressen) - Sammelpressen (z.B. Hochdruck-, Großpacken-, Rundballenpressen)	St 1000 EUR	1 072 23 200	2 443 .	1 283 .	3
2830 53 500	- Stroh- und Futterpressen (ohne Sammelpressen)	St 1000 EUR	- -	- -	- -	-
2830 54 200	Maschinen zum Ernten von Wurzel- oder Knollenfrüchten - Kartoffelerntemaschinen	St 1000 EUR	.	.	.	1
2830 54 500	- Rübenköpf- und andere Rübenerntemaschinen	St 1000 EUR	213 57 656	151 36 420	279 88 510	4
2830 54 800	- Andere Maschinen zu Ernten von Wurzel- oder Knollenfrüchten	St 1000 EUR	- -	- -	- -	-
2830 59 150	Andere Erntemaschinen, -apparate und -geräte; Dreschmaschinen und -geräte - Mähdrescher	St 1000 EUR	.	.	.	4
2830 59 300	- Andere Dreschmaschinen und -geräte	St 1000 EUR	.	.	.	1
2830 59 450	- Feldhäcksler, Traubenerntemaschinen - - Feldhäcksler für Schlepperanbau	St 1000 EUR	.	.	.	2
2830 59 600	- - Feldhäcksler, selbstfahrend	St 1000 EUR	.	.	.	4
2830 59 750	- - Traubenerntemaschinen	St 1000 EUR	.	.	.	1
2830 59 905	- Andere Erntemaschinen und -geräte - - Andere Maiserntemaschinen und -geräte, a.n.g. (z.B. Pflücker, Entliescher, Maisrebler)	St 1000 EUR	.	.	.	2
2830 59 907	- - Andere Erntemaschinen und -geräte, a.n.g.	St 1000 EUR	.	1 713 47 506	870 10 665	6
2830 60 100	Apparate und Geräte zum Verteilen Motor, zum Verteilen von Flüssigkeiten oder Pulver, für die Landwirtschaft oder den Gartenbau - Apparate zum Besprengen	St 1000 EUR	3 372	13 970	9 391	4

Melde-Nr.	Bezeichnung	Einheit	3. Vj 2012	2. Vj 2013	3. Vj 2013	3. Vj 2013 Anzahl der Unternehmen
1	2	3	4	5	6	7
2830 60 300	- Tragbare Apparate mit oder ohne einrichtungen), für die Landwirtschaft oder den Gartenbau	St 1000 EUR	. 3 906	164 868 6 189	129 060 5 142	5
2830 60 500	- Spritz-, Sprüh- und Stäubegeräte, für Schlepperanbau oder Schlepperzug	St 1000 EUR	856 35 116	1 250 47 973	1 030 43 908	10
2830 60 900	- Andere Geräte zum Verteilen von Flüssigkeiten oder Pulver	St 1000 EUR	818 8 206	911 8 787	878 8 394	7
2830 70 403	Anhänger für landwirtschaftliche Zwecke, mit Selbstlade- oder Selbstentladevorrichtungen - Stallungstreuer	St 1000 EUR	198 8 055	216 8 312	194 6 713	6
2830 70 405	- Andere Anhänger für landwirtschaftliche Zwecke, mit Selbstlade- oder Selbstentladevorrichtung	St 1000 EUR	2 711 77 491	3 107 94 744	2 761 73 288	18
2830 81 000	Andere Maschinen für die Land- und Forstwirtschaft, a.n.g. Maschinen zum Reinigen und Sortieren von Eiern, Obst u.a. landwirtschaftlichen Erzeugnissen	St 1000 EUR	. .	. .	. .	2
2830 82 000	Melkmaschinen	St 1000 EUR	. .	. .	. .	2
2830 83 003	Maschinen, Apparate und Geräte für die Futterbereitung - Schrot- und andere Mühlen für Getreide, Hülsenfrüchte u.ä. Erzeugnisse	St 1000 EUR	488 5 475	511 3 829	598 4 924	8
2830 83 005	- Andere Maschinen, Apparate und Geräte für die Futterbereitung	St 1000 EUR	28 449 37 081	26 576 40 881	30 048 31 218	10
2830 84 000	Brut- und Aufzuchtapparate für die Geflügelhaltung	St 1000 EUR	. .	. .	. .	1
2830 85 000	Andere Maschinen, Apparate und Geräte für die Geflügelhaltung	St 1000 EUR	. .	. .	. .	2
2830 86 300	Andere Maschinen, Apparate und Geräte für die Land- und Forstwirtschaft oder den Gartenbau - Holz-Ernte- und -Bearbeitungsmaschinen (z.B. Skidder, Ruckezangen)	St 1000 EUR	128 3 255	135 5 391	143 4 839	7
2830 86 400	- Selbsttätige Tränkebecken	St 1000 EUR	. .	. .	. .	3
2830 86 501	- - Maschinen und Geräte zum Füttern und Tränken	St 1000 EUR	. 27 874	. 18 176	. 12 959	7
2830 86 502	- - Andere Maschinen, Apparate und Geräte für die Tierhaltung	St 1000 EUR	4 823 23 701	4 534 24 029	5 452 23 161	8
2830 86 503	- - Andere Maschinen, Apparate und Geräte für die Land- und Forstwirtschaft oder den Gartenbau, a.n.g. (z.B. Silo-Entnahme-fräsen, ortsveränderliche Einrichtungen zur Lagerung von landwirtschaftlichen Erzeugnissen)	St 1000 EUR	19 628 36 209	9 266 37 294	14 908 38 930	24
2830 91 001	Teile für Maschinen, Apparate und Geräte für die Land- und Forstwirtschaft Teile für Ernte- und Dreschmaschinen, a.n.g. - für Mähdrescher und Maiserntemaschinen	1000 EUR	78 362	133 614	75 219	17
2830 91 005	- für Rasenmäher	1000 EUR	2 018	2 004	3 022	5
2830 91 008	- für andere Erntemaschinen, -apparate und -geräte	1000 EUR	50 866	56 653	55 845	22

Melde-Nr.	Bezeichnung	Einheit	3. Vj 2012	2. Vj 2013	3. Vj 2013	3. Vj 2013 Anzahl der Unternehmen
1	2	3	4	5	6	7
2830 92 001	Teile für Maschinen, Apparate und Geräte für die Land- und Forstwirtschaft oder den Gartenbau, zum Bearbeiten oder Bestellen des Bodens oder zur Pflege der Pflanzen - Pflugschare und andere Teile aus Eisen oder Stahl, gegossen, für Maschinen für die Land- und Forstwirtschaft oder den Gartenbau	St 1000 EUR	.	.	.	2
2830 92 009	- Andere Teile für Maschinen für die Bodenbearbeitung und Pflanzenpflege	1000 EUR	73 595	83 451	76 305	23
2830 93 300	Teile für sonstige landwirtschaftliche Maschinen - für Maschinen, Apparate und Geräte für die Geflügelhaltung und -zucht	1000 EUR	13 363	11 401	10 366	3
2830 93 803	- Andere Teile für Maschinen, Appa- und Geräte für die Land- und Forstwirtschaft oder den Gartenbau - - für Holz-Ernte- und Bearbeitungsmaschinen	1000 EUR	11 310	14 923	12 677	5
2830 93 805	- - Andere Teile für Maschinen, Apparate und Geräte für die Land- und Forstwirtschaft oder den Gartenbau	1000 EUR	76 868	106 623	87 382	55
2830 94 000	Teile für Melk- und Molkereimaschinen, a.n.g.	1000 EUR	23 779	18 742	19 690	9
	Werkzeugmaschinen für die Metallbearbeitung, Teile dafür					
	Werkzeugmaschinen für die Metallbearbeitung durch Laserstrahlen oder ähnliche Verfahren; Bearbeitungszentren, Mehrwegmaschinen und Transfermaschinen, zum Bearbeiten von Metallen					
	Werkzeugmaschinen zum Abtragen von Metall durch Laser-, Licht- oder anderen Photonenstrahl, Ultraschall, Elektroerosion, elektrochemische Verfahren oder Elektronen-, Ionen- oder Plasmastrahl					
2841 11 101	- Laserschneidmaschinen	St 1000 EUR	25 14 852	32 22 667	25 13 159	5
2841 11 103	- Laserbeschriftungsmaschinen	St 1000 EUR	436 21 835	269 13 550	287 13 353	6
2841 11 109	- Sonstige Laser-, Licht- oder andere Photonenstrahlmaschinen	St 1000 EUR	145 52 605	169 47 994	127 44 915	13
2841 11 300	- Ultraschallwerkzeugmaschinen (ohne zum Herstellen von Halbleiterbauelementen oder elektronischen integrierten Schaltungen)	St 1000 EUR	.	.	.	1
2841 11 500	- Elektroerosionswerkzeugmaschinen	St 1000 EUR	94 17 470	103 24 405	97 23 947	5
2841 11 700	- Werkzeugmaschinen zum Abtragen von Stoffen aller Art durch elektrochemische Verfahren oder Elektronen-, Ionen- oder Plasmastrahl	St 1000 EUR	255 11 570	215 11 342	226 10 997	8
2841 11 800	- Ultraschallwerkzeugmaschinen zum Herstellen von Halbleiterbauelementen oder elektronischen integrierten Schaltungen	St 1000 EUR	.	.	.	1
	Bearbeitungszentren, Mehrwegmaschinen und Transfermaschinen, zum Bearbeiten von Metallen					
	- Horizontale Bearbeitungszentren (einschl. in flexiblen Fertigungssystemen verkettete Bearbeitungszentren)					
2841 12 202	- - Arbeitsbereich (x,y,z) kleiner als 0,3m <sup>3</sup>	St 1000 EUR	339 48 899	194 56 447	171 57 103	6
2841 12 204	- - Arbeitsbereich (x,y,z) 0,3 bis 1,2m <sup>3</sup>	St 1000 EUR	495 122 159	446 101 837	454 107 032	12
2841 12 206	- - Arbeitsbereich (x,y,z) größer als 1,2m <sup>3</sup>	St 1000 EUR	155 107 839	65 77 238	103 102 194	10



Melde-Nr.	Bezeichnung	Einheit	3. Vj 2012	2. Vj 2013	3. Vj 2013	3. Vj 2013 Anzahl der Unternehmen
1	2	3	4	5	6	7
2841 12 402	- Vertikale und andere Bearbeitungszentren (einschl. in flexiblen Fertigungssystemen verkettete Bearbeitungszentren) - - Arbeitsbereich (x,y,z) kleiner als 0,3m³	St 1000 EUR	178 60 683	160 56 506	147 56 480	7
2841 12 404	- - Arbeitsbereich (x,y,z) größer oder gleich 0,3m³	St 1000 EUR	304 139 398	296 133 660	299 144 499	11
2841 12 500	- Mehrwegmaschinen	St 1000 EUR	. 17 885	123 18 064	113 17 236	4
2841 12 701	- Transfermaschinen - - Kreistransfermaschinen (z.B. Schalttisch- und trommelmaschinen)	St 1000 EUR	40 39 196	30 20 947	15 11 383	7
2841 12 702	- - Transferlinien	St 1000 EUR	89 108 460	91 113 738	110 109 806	8
2841 21 230	Dreh-, Bohr-, Fräs-, Schleif-, Verzahnmaschinen u.a. spanabhebende Maschinen für die Metallbearbeitung Drehmaschinen zur spanabhebenden Metallbearbeitung - Horizontal-Drehzentren	St 1000 EUR	168 56 115	110 52 003	114 47 070	7
2841 21 270	- Horizontale Ein- und Mehrspindeldrehautomaten, numerisch gesteuert	St 1000 EUR	287 98 667	278 128 584	274 91 964	9
2841 21 290	- Andere Horizontal-Drehmaschinen, numerisch gesteuert	St 1000 EUR	171 40 238	154 39 607	185 46 415	12
2841 21 400	- Horizontale Drehmaschinen, nicht numerisch gesteuert	St 1000 EUR	467 25 729	682 29 808	701 32 942	9
2841 21 601	- Vertikal-Drehmaschinen und Drehzentren - - Einspindlige Vertikal-Drehmaschinen und -Drehzentren	St 1000 EUR	132 56 237	88 33 947	75 32 347	7
2841 21 609	- - Andere Vertikal-Drehmaschinen und Drehzentren	St 1000 EUR	348 101 493	429 133 377	355 110 071	15
2841 22 130	Bohr-, Ausbohr- und Fräsmaschinen, zur spanabhebenden Metallbearbeitung; Außen- oder Innengewindeschneidmaschinen a.n.g. - Bohrmaschinen, Konsolfräsmaschinen, numerisch gesteuert - - Bohrmaschinen	St 1000 EUR	68 7 477	51 7 388	58 14 392	7
2841 22 170	- - Konsolfräsmaschinen	St 1000 EUR	. .	- .	. .	1
2841 22 230	- Universal- und andere Fräsmaschinen, numerisch gesteuert - - Universalfräsmaschinen	St 1000 EUR	786 181 848	748 167 280	748 183 143	18
2841 22 250	- - Andere Fräsmaschinen (z.B. Senkrecht-, Rundtisch-, Trommel-, Kopier-, Gravierfräs-, Plan- und Langfräsmaschinen), numerisch gesteuert	St 1000 EUR	185 48 777	228 43 600	162 39 647	12
2841 22 330	- Bearbeitungseinheiten auf Schlitten; Bohrmaschinen, nicht numerisch gesteuert - - Bearbeitungseinheiten auf Schlitten	St 1000 EUR	32 529	19 204	20 203	3
2841 22 350	- - Bohrmaschinen, nicht numerisch gesteuert	St 1000 EUR	1 102 6 804	1 042 8 511	666 7 363	4
2841 22 400	- Ausbohr- und kombinierte Ausbohr- und Fräsmaschinen, (ohne Bohrmaschinen), numerisch gesteuert	St 1000 EUR	72 22 579	70 32 526	63 28 702	8
2841 22 600	- Ausbohr- und kombinierte Ausbohr- und Fräsmaschinen, (ohne Bohrmaschinen), nicht numerisch gesteuert	St 1000 EUR	. .	. .	. .	1
2841 22 700	- Konsolfräsmaschinen, nicht numerisch gesteuert und andere Fräsmaschinen (z.B. Universal-, Kopier- und Gravierfräsmaschinen), nicht numerisch gesteuert	St 1000 EUR	409 5 087	326 5 838	258 3 952	7
2841 22 800	- Außen- oder Innengewindeschneidmaschinen (ohne Bohrmaschinen), für die Metallbearbeitung	St 1000 EUR	. 1 748	. 1 354	. 1 333	5

Melde-Nr.	Bezeichnung	Einheit	3. Vj 2012	2. Vj 2013	3. Vj 2013	3. Vj 2013 Anzahl der Unternehmen
1	2	3	4	5	6	7
	Werkzeugmaschinen zum Entgraten, Schärfe, Schleifen oder zur sonstigen Endbearbeitung von Metall					
2841 23 050	- Schleifmaschinen, numerisch gesteuert, mit einer Einstellgenauigkeit in einer der Achsen von mindestens 0,01 mm	St	217	189	194	12
	- - Flach- oder Planschleifmaschinen	1000 EUR	36 339	32 013	29 379	
2841 23 151	- - Rundschleifmaschinen	St	85	57	63	10
	- - - Außen-Rundschleifmaschinen	1000 EUR	42 917	38 302	44 188	
2841 23 155	- - - Innen-Rundschleifmaschinen	St	16	26	.	2
	- - - Rundschleifmaschinen für Sonderzwecke (z.B. Kurbelwellen-, Walzen-, Gewinde-, Radsatzschleifmaschinen)	1000 EUR	7 286	12 761	.	
2841 23 250	- - - Andere Schleifmaschinen, numerisch gesteuert mit einer Einstellgenauigkeit von mindestens 0,01 mm	St	81	66	76	10
	- Schleifmaschinen, nicht numerisch gesteuert, mit einer Einstellgenauigkeit in einer der Achsen von mindestens 0,01 mm	1000 EUR	59 005	58 044	63 015	
2841 23 350	- - Flach- oder Planschleifmaschinen	St	55	47	31	4
	- - Rundschleifmaschinen (Außen- und Innenrundschleifmaschinen, Rundschleifmaschinen für Sonderzwecke)	1000 EUR	5 736	8 337	5 530	
2841 23 450	- - - Schleifmaschinen, nicht numerisch gesteuert, mit einer Einstellgenauigkeit in einer der Achsen von mindestens 0,01 mm	St	58	65	73	3
	- - - Rundschleifmaschinen (Außen- und Innenrundschleifmaschinen, Rundschleifmaschinen für Sonderzwecke)	1000 EUR	1 299	1 582	1 652	
2841 23 550	- - - Schleifmaschinen, nicht numerisch gesteuert, mit einer Einstellgenauigkeit in einer der Achsen von mindestens 0,01 mm	St	33	27	22	4
	- - - Schleifmaschinen, nicht numerisch gesteuert, mit einer Einstellgenauigkeit in einer der Achsen von mindestens 0,01 mm	1000 EUR	2 104	1 067	759	
2841 23 650	- - - Schleifmaschinen, nicht numerisch gesteuert, mit einer Einstellgenauigkeit in einer der Achsen von mindestens 0,01 mm	St	884	725	490	14
	- - - Schleifmaschinen, nicht numerisch gesteuert, mit einer Einstellgenauigkeit in einer der Achsen von mindestens 0,01 mm	1000 EUR	11 868	9 336	5 732	
2841 23 750	- - - Schleifmaschinen, nicht numerisch gesteuert, mit einer Einstellgenauigkeit in einer der Achsen von mindestens 0,01 mm	St	189	163	132	13
	- - - Schleifmaschinen, nicht numerisch gesteuert, mit einer Einstellgenauigkeit in einer der Achsen von mindestens 0,01 mm	1000 EUR	40 378	45 352	30 466	
2841 23 850	- - - Schleifmaschinen, nicht numerisch gesteuert, mit einer Einstellgenauigkeit in einer der Achsen von mindestens 0,01 mm	St	1 257	1 450	1 290	5
	- - - Schleifmaschinen, nicht numerisch gesteuert, mit einer Einstellgenauigkeit in einer der Achsen von mindestens 0,01 mm	1000 EUR	4 628	3 850	2 944	
2841 23 950	- - - Schleifmaschinen, nicht numerisch gesteuert, mit einer Einstellgenauigkeit in einer der Achsen von mindestens 0,01 mm	St	87	96	88	7
	- - - Schleifmaschinen, nicht numerisch gesteuert, mit einer Einstellgenauigkeit in einer der Achsen von mindestens 0,01 mm	1000 EUR	48 431	56 274	41 344	
2841 24 100	- - - Schleifmaschinen, nicht numerisch gesteuert, mit einer Einstellgenauigkeit in einer der Achsen von mindestens 0,01 mm	St	1 166	1 192	1 479	26
	- - - Schleifmaschinen, nicht numerisch gesteuert, mit einer Einstellgenauigkeit in einer der Achsen von mindestens 0,01 mm	1000 EUR	42 245	34 670	29 077	
2841 24 301	- - - Schleifmaschinen, nicht numerisch gesteuert, mit einer Einstellgenauigkeit in einer der Achsen von mindestens 0,01 mm	St	19	26	29	7
	- - - Schleifmaschinen, nicht numerisch gesteuert, mit einer Einstellgenauigkeit in einer der Achsen von mindestens 0,01 mm	1000 EUR	13 228	14 735	11 628	
2841 24 308	- - - Schleifmaschinen, nicht numerisch gesteuert, mit einer Einstellgenauigkeit in einer der Achsen von mindestens 0,01 mm	St	137	98	109	9
	- - - Schleifmaschinen, nicht numerisch gesteuert, mit einer Einstellgenauigkeit in einer der Achsen von mindestens 0,01 mm	1000 EUR	60 876	47 313	57 277	
2841 24 701	- - - Schleifmaschinen, nicht numerisch gesteuert, mit einer Einstellgenauigkeit in einer der Achsen von mindestens 0,01 mm	St	2 432	.	.	10
	- - - Schleifmaschinen, nicht numerisch gesteuert, mit einer Einstellgenauigkeit in einer der Achsen von mindestens 0,01 mm	1000 EUR	77 711	74 652	73 002	
2841 24 702	- - - Schleifmaschinen, nicht numerisch gesteuert, mit einer Einstellgenauigkeit in einer der Achsen von mindestens 0,01 mm	St	299	293	218	7
	- - - Schleifmaschinen, nicht numerisch gesteuert, mit einer Einstellgenauigkeit in einer der Achsen von mindestens 0,01 mm	1000 EUR	12 470	13 551	12 247	
2841 24 704	- - - Schleifmaschinen, nicht numerisch gesteuert, mit einer Einstellgenauigkeit in einer der Achsen von mindestens 0,01 mm	St	141	.	.	4
	- - - Schleifmaschinen, nicht numerisch gesteuert, mit einer Einstellgenauigkeit in einer der Achsen von mindestens 0,01 mm	1000 EUR	.	.	.	
2841 24 705	- - - Schleifmaschinen, nicht numerisch gesteuert, mit einer Einstellgenauigkeit in einer der Achsen von mindestens 0,01 mm	St	349	403	353	7
	- - - Schleifmaschinen, nicht numerisch gesteuert, mit einer Einstellgenauigkeit in einer der Achsen von mindestens 0,01 mm	1000 EUR	18 505	21 435	16 791	
2841 24 707	- - - Schleifmaschinen, nicht numerisch gesteuert, mit einer Einstellgenauigkeit in einer der Achsen von mindestens 0,01 mm	St	541	572	480	11
	- - - Schleifmaschinen, nicht numerisch gesteuert, mit einer Einstellgenauigkeit in einer der Achsen von mindestens 0,01 mm	1000 EUR	8 111	11 669	14 823	
2841 24 707	- - - Schleifmaschinen, nicht numerisch gesteuert, mit einer Einstellgenauigkeit in einer der Achsen von mindestens 0,01 mm	St	736	937	780	10
	- - - Schleifmaschinen, nicht numerisch gesteuert, mit einer Einstellgenauigkeit in einer der Achsen von mindestens 0,01 mm	1000 EUR	2 887	2 904	3 028	

Melde-Nr.	Bezeichnung	Einheit	3. Vj 2012	2. Vj 2013	3. Vj 2013	3. Vj 2013 Anzahl der Unternehmen
1	2	3	4	5	6	7
2841 24 900	- Andere Werkzeugmaschinen für die spanabhebende Metallbearbeitung, a.n.g. (z.B. Hobelmaschinen, Stoßmaschinen)	St 1000 EUR	25 7 463	27 7 831	27 10 692	7
2841 31 200	Biege-, Abkant-, Richtmaschinen, Scheren, Lochstanzen, Ausklinkmaschinen, Schmiedemaschinen, Pressen und andere Maschinen für die spanlose Bearbeitung von Metallen, Hartmetallen oder Cermets - Biege-, Abkant- und Richtmaschinen zum Bearbeiten von Flacherzeugnissen (einschl. Pressen), numerisch gesteuert	St 1000 EUR	356 71 372	340 56 621	399 81 826	23
2841 31 400	- Andere Biege-, Abkant- und Richtmaschinen (z.B. für Rohre, Wellen, Stangen und Profile, Drahtbiegemaschinen), numerisch gesteuert	St 1000 EUR	202 27 483	172 28 007	181 37 383	11
2841 31 603	- Biege-, Abkant- und Richtmaschinen zum Bearbeiten von Flacherzeugnissen, nicht numerisch gesteuert - - zum Herstellen von Blechpackmitteln (z.B. Dosen, Tuben) und -packhilfsmitteln (z.B. Deckel, Verschlüsse)	St 1000 EUR	110 40 773	114 39 307	112 31 164	4
2841 31 609	- - zum Bearbeiten von anderen Flacherzeugnissen	St 1000 EUR	791 15 201	825 17 496	750 18 217	12
2841 31 800	- Andere Biege-, Abkant- und Richtmaschinen (z.B. für Rohre, Wellen, Stangen und Profile, Drahtbiegemaschinen), nicht numerisch gesteuert	St 1000 EUR	653 12 345	775 13 253	579 11 792	10
2841 32 200	Scheren, Lochstanzen und Ausklinkmaschinen zum Bearbeiten von Metall - Scheren (ohne solche mit Lochstanze kombiniert; einschl. Pressen), numerisch gesteuert	St 1000 EUR	100 6 560	125 4 479	225 18 910	8
2841 32 400	- Lochstanzen und Ausklinkmaschinen (einschl. Pressen; auch mit Lochstanze kombinierte Scheren), numerisch gesteuert	St 1000 EUR	147 76 093	273 65 308	180 64 247	6
2841 32 602	- Scheren (ohne solche mit Lochstanze kombiniert; einschl. Pressen), nicht numerisch gesteuert - - Hydraulische Scheren	St 1000 EUR	235 23 988	131 5 275	104 10 066	9
2841 32 609	- - Nichthydraulische Scheren	St 1000 EUR	613 14 380	644 16 762	694 6 534	12
2841 32 800	- Lochstanzen und Ausklinkmaschinen (einschl. Pressen; auch mit Lochstanze kombinierte Scheren), nicht numerisch gesteuert	St 1000 EUR	772 2 631	693 2 225	584 1 739	7
2841 33 100	Freiformschmiede- oder Gesenkschmiedemaschinen und -hämmer, hydraulische oder andere Pressen zum Bearbeiten von Metallen, a.n.g. - Freiformschmiede- oder Gesenkschmiedemaschinen (einschl. Pressen) und Schmiedehämmer, numerisch gesteuert	St 1000 EUR	20 37 820	48 67 950	46 19 200	6
2841 33 200	- Freiformschmiede- oder Gesenkschmiedemaschinen (einschl. Pressen) und Schmiedehämmer, nicht numerisch gesteuert	St 1000 EUR	30 13 499	13 .	24 .	3
2841 33 300	- Pressen zum Formen von Metallpulvern für das Sintern und Schrottpaketierpressen	St 1000 EUR	150 17 912	79 10 384	175 20 826	7
2841 33 401	Andere Pressen - Hydraulische Pressen, numerisch gesteuert - - Ziehpressen	St 1000 EUR	5 1 614	5 5 091	8 8 807	5
2841 33 403	- - Andere hydraulische Pressen	St 1000 EUR	161 52 305	145 39 031	184 80 720	9
2841 33 700	- Nichthydraulische Pressen, numerisch gesteuert	St 1000 EUR	24 13 469	18 21 528	23 19 549	7

Melde-Nr.	Bezeichnung	Einheit	3. Vj 2012	2. Vj 2013	3. Vj 2013	3. Vj 2013 Anzahl der Unternehmen
1	2	3	4	5	6	7
2841 33 801	- Pressen, nicht numerisch gesteuert - - Hydraulische Pressen, nicht numerisch gesteuert	St 1000 EUR	105 30 069	72 17 763	95 11 927	9
2841 33 803	- Nichthydraulische Pressen, nicht numerisch gesteuert - - Exenter- und Kurbelpressen mit einer Presskraft von 1 600 kn oder weniger	St 1000 EUR	143 11 322	110 4 913	122 4 941	8
2841 33 805	- - Exenter- und Kurbelpressen mit einer Presskraft von mehr als 1 600 kn	St 1000 EUR	9 17 514	11 .	20 .	3
2841 33 807	- - Kniehebel- und Kurbelziehpressen	St 1000 EUR	1 176 12 249	6 721	27 997	6
2841 33 809	- - Andere nichthydraulische Pressen	St 1000 EUR	4 651 6 960	4 480 6 075	4 253 5 503	5
2841 34 100	Andere Werkzeugmaschinen zum Span- losen Be- oder Verarbeiten von Metallen oder Cermets - Ziehmaschinen für Stangen, Rohre, Drahte oder dgl.	St 1000 EUR	56 20 828	50 18 665	79 28 867	6
2841 34 300	- Gewindewalz- oder Gewinderollmaschinen	St 1000 EUR	13 1 978	17 2 444	11 1 679	5
2841 34 500	- Maschinen zum Be- oder Verarbeiten von Metalldraht, a.n.g.	St 1000 EUR	598 54 596	1 027 56 818	609 38 107	16
2841 34 700	- Andere Werkzeugmaschinen zum Span- losen Be- oder Verarbeiten von Me- tallen, Hartmetallen oder Cermets, a.n.g. (z.B. Nietmaschinen, Bördel-, Sicken-, Falzmaschinen, Drückmaschinen	St 1000 EUR	5 635 124 231	1 145 56 631	1 216 91 151	32
2841 40 300	Teile und Zubehör für Maschinen zum Bearbeiten von Metallen (ohne Werkzeughalter und selbstöffnende Gewindeschneidköpfe, Werkstückhal- ter, Teilköpfe u.a. Spezialvor- richtungen für die Werkzeug- maschinen) - für Maschinen zum Abtragen von Stoffen aller Art durch Laser- strahlen, usw. (ohne Ultraschall- werkzeugmaschinen), für Bearbei- tungszentren, Mehrwegmaschinen, Transfermaschinen und für Maschi- nen zur spanabhebenden Bearbeitung von Metallen	1000 EUR	410 087	409 233	413 290	273
2841 40 500	- für Maschinen zur spanlosen Bearbeitung von Metallen	1000 EUR	183 052	166 458	159 717	154
2841 40 700	- für Ultraschallwerkzeugmaschinen	1000 EUR	4 273	.	.	3
2849 11 300	Werkzeugmaschinen a.n.g., Teile dafür; Zubehör für Werkzeug- maschinen Werkzeugmaschinen zum Bearbeiten von Stein, Holz und ähnlichen harten Stoffen, Pressen zum Herstellen von Span- oder Faserplatten aus Holz oder anderen holzartigen Stoffen Werkzeugmaschinen zum Bearbeiten von Stein, keramischen Waren, Beton, Asbestzement o.ä. mineralischen Stoffen, oder zum Kaltbearbeiten von Glas - Sägemaschinen	St 1000 EUR	41 800 23 488	42 726 24 694	42 808 26 797	10
2849 11 500	- Schleif- und Poliermaschinen	St 1000 EUR	235 8 878	100 11 011	97 11 057	6
2849 11 700	- Andere Werkzeugmaschinen für die Bearbeitung von mineralischen Stoffen oder zum Kaltbearbeiten von Glas	St 1000 EUR	1 390 35 620	1 631 46 000	1 925 48 878	18
2849 12 100	Werkzeugmaschinen zum Bearbeiten von Holz, Bein, Hartkautschuk oder ähnlichen harten Stoffen; Maschinen zum Elektroplattieren - Werkzeugmaschinen, denen das Werk- stück bei jedem Bearbeitungsvor- gang von Hand zugeführt wird, zum Bearbeiten von Holz, Kork, Bein, Hartkautschuk o.ä. harten Stoffen	St 1000 EUR	357 20 037	261 25 493	260 18 485	12

Melde-Nr.	Bezeichnung	Einheit	3. Vj 2012	2. Vj 2013	3. Vj 2013	3. Vj 2013 Anzahl der Unternehmen
1	2	3	4	5	6	7
2849 12 200	- Werkzeugmaschinen für verschieden- artige Bearbeitungsvorgänge ohne Werkzeugwechsel, Werkstückzufuhr bei jedem Bearbeitungsvorgang automatisch, zum Bearbeiten von Holz, Kork, Bein, Hartkautschuk o.ä. harten Stoffen	St 1000 EUR	877 92 589	951 95 822	974 113 984	17
2849 12 330	- Sägemaschinen - - Bandsägemaschinen	St 1000 EUR	270 8 915	. .	. .	2
2849 12 350	- - Kreissägemaschinen	St 1000 EUR	4 322 33 360	4 411 35 880	4 090 40 947	20
2849 12 370	- - Andere Sägemaschinen	St 1000 EUR	. 9 575	. 4 549	. 10 091	11
2849 12 503	- Hobel-, Fräs- und Kehlmaschinen - - Hobelmaschinen	St 1000 EUR	428 10 507	413 8 516	416 9 536	5
2849 12 508	- - Fräs- und Kehlmaschinen - Schleif- und Poliermaschinen, Bie- ge und Zusammenfügemaschinen, Bohr- und Stemmmaschinen	St 1000 EUR	368 34 955	435 47 768	451 51 271	12
2849 12 630	- - Schleif- und Poliermaschinen	St 1000 EUR	1 035 13 893	1 069 11 854	1 188 12 322	8
2849 12 650	- - Biege- und Zusammenfüge- maschinen	St 1000 EUR	394 14 957	442 14 051	339 14 788	6
2849 12 670	- - Bohr- und Stemmmaschinen	St 1000 EUR	1 001 .	978 .	965 29 929	11
2849 12 750	- Spalt-, Hack- und Schälmaschinen	St 1000 EUR	2 412 43 332	2 465 41 557	2 374 44 271	19
2849 12 790	- Dreh- u.a. Werkzeugmaschinen zum Bearbeiten von Holz usw.	St 1000 EUR	83 3 974	83 4 266	88 4 540	7
2849 12 831	- Maschinen, Apparate und Geräte, für die Galvanotechnik, Elektrolyse oder Elektrophorese - - für die Galvanotechnik	St 1000 EUR	1 297 33 570	1 018 19 681	1 287 29 978	17
2849 12 832	- - für die Elektrolyse, Elektrophorese	St 1000 EUR	. .	. .	. .	2
2849 12 873	- Pressen zum Herstellen von Span- oder Faserplatten aus Holz usw. andere Maschinen und Apparate zum Behandeln von Holz oder Kork - - Pressen zum Herstellen von Span- oder Faserplatten aus Holz oder anderen holzartigen Stoffen	St 1000 EUR	73 .	83 126 684	66 120 673	7
2849 12 879	- - Andere Maschinen und Apparate zum Behandeln von Holz oder Kork (z.B. Imprägnier-, Leimauftrag- maschinen)	St 1000 EUR	266 43 577	211 43 051	243 52 735	11
2849 21 100	Werkzeughalter, selbstöffnende Gewindeschneidköpfe, Werkstückhal- ter, Teilköpfe u.a. Spezialvor- richtungen für Werkzeugmaschinen sowie Teile und Zubehör für Werkzeugmaschinen a.n.g. Werkzeughalter und selbstöffnende Gewindeschneidköpfe - Dorne, Spannzangen und Hülsen; Werkzeughalter für Drehmaschinen - - Dorne, Spannzangen und Hülsen	t 1000 EUR	1 781 45 169	1 718 41 016	1 613 37 736	26
2849 21 300	- - Werkzeughalter für Drehmaschinen	t 1000 EUR	723 30 328	729 31 432	712 30 807	19
2849 21 400	- - Werkzeughalter und selbstöffnen- de Gewindeschneidköpfe haupt- sächlich für Maschinen für die Herstellung von Halbleiterbau- elementen, elektronisch inte- grierten Schaltungen oder Flachbildschirmen	t 1000 EUR	. .	. .	. .	2
2849 21 503	- Andere Werkzeughalter - - Bohrfutter	t 1000 EUR	509 18 120	550 19 567	575 19 241	10
2849 21 505	- - Andere Werkzeughalter	t 1000 EUR	715 35 543	604 29 952	580 28 029	21
2849 21 700	- Selbstöffnende Gewindeschneidköpfe	t 1000 EUR	. .	. .	. .	1

Melde-Nr.	Bezeichnung	Einheit	3. Vj 2012	2. Vj 2013	3. Vj 2013	3. Vj 2013 Anzahl der Unternehmen
1	2	3	4	5	6	7
2849 22 300	Werkstückhalter - Werkstückgebundene Vorrichtungen, Vorrichtungssätze zum Zusammen- stellen von werkstückgebundenen Vorrichtungen	t 1000 EUR	4 270 87 342	4 317 83 428	5 994 86 962	79
2849 22 503	- Werkstückhalter für Drehmaschinen - - Drehfutter und Planscheiben	t 1000 EUR	416 29 096	397 25 237	369 21 752	12
2849 22 505	- - Andere Werkstückhalter für Drehmaschinen	t 1000 EUR	525 18 965	522 21 349	512 21 696	14
2849 22 703	- Andere Werkstückhalter - - Maschinenschraubstöcke	t 1000 EUR	250 5 952	243 6 367	265 6 583	7
2849 22 705	- - Andere Werkstückhalter	t 1000 EUR	839 38 198	876 40 516	917 42 229	20
2849 23 500	- Teilköpfe und andere Spezialvorrich- tungen für Werkzeugmaschinen	t 1000 EUR	2 353 58 378	2 075 52 045	1 980 50 837	23
2849 24 300	Teile und Zubehör für Werkzeug- maschinen zum Bearbeiten von minera- lichen Stoffen oder zum kaltbear- beiten von Glas, zum Bearbeiten von Holz, Kork o.ä harten Stoffen - Werkzeugmaschinen, zum Bearbeiten von Steinen, keramischen Waren, Beton o.ä mineralischen Stoffen oder zum Kaltbearbeiten von Glas	1000 EUR	24 752	19 095	18 443	22
2849 24 500	- für Werkzeugmaschinen, zum Bearbeiten von Holz, Kork, Bein, Hartkautschuk o.ä harten Stoffen	1000 EUR	48 502	43 940	52 744	65
2891 11 300	Maschinen für sonstige bestimmte Wirtschaftszweige Maschinen für die Metallerzeugung, Walzwerkseinrichtungen, Gießmaschinen, teile dafür Konverter, Gießpfannen, -formen für Ingots, Masseln o.dgl.; Gieß- maschinen für Gießereien, Stahl- werke u.a. metallurgische Betriebe, Metallwalzwerke - Konverter, Gießpfannen, -formen für Ingots, Masseln o.dgl.; Gieß- maschinen für Gießereien, Stahl- werke u.a. metallurgische Betriebe	St 1000 EUR	199 73 660	216 88 341	160 37 496	10
2891 11 530	- Metallwalzwerke - - Rohrwalzwerke, Warmwalzwerke und kombinierte Warm- und Kaltwalzwerke	St 1000 EUR	90 .	223 .	238 86 180	8
2891 11 570	- - Kaltwalzwerke	St 1000 EUR	11 .	5 .	10 60 533	4
2891 12 301	Teile für Maschinen für die Me- tallerzeugung, Walzwerkseinrich- tungen, Gießmaschinen (ein- schl. Walzen für Metallwalzwerke) für Konverter, Gießpfannen, Gieß- maschinen für Gießereien, Stahl- werke und andere Metallurgische Betriebe - - für Gießereien	1000 EUR	11 918	12 609	15 088	19
2891 12 309	- - für andere metallurgische Betriebe	1000 EUR	27 322	20 704	24 421	16
2891 12 500	- Walzen für Metallwalzwerke	St 1000 EUR	939 19 541	1 015 16 785	1 185 19 296	6
2891 12 700	- Andere Teile für Metallwalzwerke	1000 EUR	56 662	49 138	46 178	38
2892 11 000	Bergwerks-, Bau- und Baustoff- maschinen, Teile dafür Stetigförderer für Arbeiten unter Tage; Abbau-, Tunnelbohr- und andere Streckenvortriebsmaschinen; Bohr- maschinen und Tiefbohrgeräte Stetigförderer für Arbeiten unter tage (Streb- und Streckenförder- mittel) (z.B. Förderbänder, Ketten- kratzförderer)	St 1000 EUR	202 75 489	182 35 903	217 48 942	6

Melde-Nr.	Bezeichnung	Einheit	3. Vj 2012	2. Vj 2013	3. Vj 2013	3. Vj 2013 Anzahl der Unternehmen
1	2	3	4	5	6	7
2892 12 330	Abbau-, Tunnelbohr- und andere Streckenvortriebsmaschinen, Bohrmaschinen und Tiefbohrgeräte - Abbau-, Tunnelbohr- und andere Streckenvortriebsmaschinen - - Abbaumaschinen sowie Tunnelbohr- und Vortriebsmaschinen, selbstfahrend	St 1000 EUR	63 .	59 .	64 177 677	6
2892 12 350	- - Andere Abbau-, Tunnelbohr- und Streckenvortriebsmaschinen (z.B. Schrämmaschinen, Kohlenhobel)	St 1000 EUR	23 48 100	15 27 042	18 24 716	4
2892 12 530	- Bohrmaschinen und Tiefbohrgeräte - - selbstfahrend	St 1000 EUR	52 48 482	55 .	68 76 684	6
2892 12 550	- - nicht selbstfahrend	St 1000 EUR	. 43 291	490 34 790	574 79 968	7
2892 21 300	Andere Maschinen, Apparate und Geräte zur Erdbewegung, zum Planieren, Verdichten oder Bohren des Bodens oder zum Abbauen von Erzen oder anderen Materialien, selbstfahrend, (einschl. Planiermaschinen, Schürf- und Schaufellader und Straßenwalzen) Planiermaschinen (Bulldozer und Angledozer), selbstfahrend - auf Gleisketten	St 1000 EUR	- -	- -	- -	-
2892 21 500	- Andere Planiermaschinen	St 1000 EUR	- -	- -	- -	-
2892 22 000	Erd- oder Straßenhobel (Grader), selbstfahrend	St 1000 EUR	54 6 327	54 6 301	56 6 907	3
2892 23 000	Schürfwagen (Scraper), selbstfahrend	St 1000 EUR	- -	- -	- -	-
2892 24 000	Straßenwalzen und andere Bodenverdichter, selbstfahrend	St 1000 EUR	5 125 135 631	6 159 187 198	5 751 147 926	5
2892 25 300	Frontschaufellader, selbstfahrend - Lader für Arbeiten unter Tage	St 1000 EUR	. .	. .	. .	1
2892 25 500	- Andere Frontschaufellader	St 1000 EUR	2 384 111 755	3 120 142 173	2 497 117 568	9
2892 26 001	Bagger mit um 360 Grad drehbarem Oberwagen - Hydraulische Mini-Bagger mit einem Dienstgewicht von 6 t oder weniger	St 1000 EUR	. .	. .	. .	3
2892 26 003	- Hydraulische Raupen-Bagger mit einem Dienstgewicht von mehr als 6 t	St 1000 EUR	738 221 877	847 231 477	569 171 539	6
2892 26 009	- Hydraulische Bagger auf Rädern, Seilbagger und andere Bagger	St 1000 EUR	1 291 225 657	1 197 202 765	1 048 177 350	7
2892 27 300	Andere Bagger, Schürf- u.a. Schaufellader; andere selbstfahrende Maschinen zur Erdbewegung u.ä. - Andere Bagger, auch Schaufellader, mit nicht um 360 Grad drehbarem Oberwagen	St 1000 EUR	. .	. .	. .	2
2892 27 500	- Andere selbstfahrende Maschinen zur Erdbewegung u.ä., a.n.g.	St 1000 EUR	104 15 330	144 23 244	92 16 007	5
2892 28 000	Planierschilde für Planiermaschinen (Bulldozer oder Angledozer)	t 1000 EUR	. .	. .	- -	-
2892 29 000	Muldenkipper (Dumper), zur Verwendung außerhalb des Straßennetzes gebaut	St 1000 EUR	98 15 035	143 22 258	172 .	4
2892 30 100	Rammen und Pfahlzieher; Schneeräumer; andere nicht selbstfahrende Maschinen, Apparate und Geräte zur Erdbewegung, zum Verdichten, Planieren des Bodens, für den Straßen-, Hoch- oder Tiefbau u.ä. - Rammen und Pfahlzieher	St 1000 EUR	2 797 33 264	3 123 30 277	2 628 29 732	7
2892 30 300	- Schneeräumer	St 1000 EUR	1 216 7 042	570 6 472	1 562 8 254	7
2892 30 500	- Maschinen, Apparate und Geräte zum Feststampfen oder Verdichten des Bodens	St 1000 EUR	10 100 45 850	13 584 58 252	12 419 52 920	9

Melde-Nr.	Bezeichnung	Einheit	3. Vj 2012	2. Vj 2013	3. Vj 2013	3. Vj 2013 Anzahl der Unternehmen
1	2	3	4	5	6	7
2892 30 700	- Andere nicht selbstfahrende Maschinen, Apparate und Geräte zur Erdbewegung usw. (z.B. Schälsschraper)	St 1000 EUR	.	1 362	1 329	3
2892 30 900	- Maschinen, Apparate und mechanische Geräte für den Straßen-, Hoch- oder Tiefbau oder für ähnliche Arbeiten, a.n.g.	St 1000 EUR	11 025 211 004	14 676 310 034	6 647 214 145	20
	Maschinen zum Sortieren, Sieben, Mischen und zur ähnlichen Bearbeitung von Erden, Steinen, Erzen u.a. mineralischen Stoffen; Maschinen zum Herstellen von Gießformen aus Sand					
	- Maschinen und Apparate zum Sortieren, Sieben, Trennen, Waschen, Zerkleinern, Mahlen, Mischen oder Kneten von mineralischen Stoffen					
2892 40 301	- - für Gießereiformsande	St 1000 EUR	115 14 693	55 8 033	113 12 277	6
2892 40 303	- - für Baustoffe	St 1000 EUR	639 87 246	724 154 945	589 65 103	27
	- - für bergmännisch gewonnene mineralische Stoffe					
2892 40 305	- - - zum Sortieren, Sieben, Trennen oder Waschen	St 1000 EUR	394 27 450	520 20 016	475 15 659	11
2892 40 306	- - - zum Zerkleinern, Mahlen, Mischen oder Kneten	St 1000 EUR	111 18 633	118 14 219	103 10 695	7
2892 40 307	- - für andere mineralische Stoffe	St 1000 EUR	237 61 593	224 62 535	225 61 820	11
2892 40 500	- Beton- und Mörtelmischmaschinen	St 1000 EUR	15 292 51 349	14 757 59 147	14 022 43 744	15
2892 40 700	- Maschinen zum Mischen mineralischer Stoffe mit Bitumen	St 1000 EUR	68 .	38 .	. .	2
2892 50 000	Gleiskettenzugmaschinen	St 1000 EUR	.	.	.	1
	Teile für Bergwerks-, Bau- und Baustoffmaschinen					
	Teile für Bohrmaschinen, Tiefbohrgeräte, Krane, Planier- o. a. Erdbewegungsmaschinen					
	- für Bohrmaschinen und Tiefbohrgeräte					
2892 61 303	- - für Bohrmaschinen	1000 EUR	11 699	11 243	11 608	10
2892 61 305	- - für Tiefbohrgeräte	1000 EUR	168 467	161 506	187 016	21
	- für Krane, Planier- o. a. Erdbewegungsmaschinen					
2892 61 503	- - für Lader	1000 EUR	50 998	56 552	50 236	14
2892 61 505	- - für Spezialbagger für den Tagebau	1000 EUR	25 229	14 572	15 440	12
2892 61 506	- - für Krane (ohne Turmdrehkrane)	1000 EUR	108 916	101 501	101 011	42
2892 61 507	- - für Abbau-, Tunnelbohr- und Vortriebsmaschinen	1000 EUR	88 834	109 616	104 188	23
2892 61 508	- - für Turmdrehkrane und Erdbewegungs- u.ä. Maschinen a.n.g.	1000 EUR	195 615	181 831	167 569	47
	Teile für Maschinen und Apparate für mineralische Stoffe					
2892 62 003	- für Maschinen und Apparate für Gießereiformsande und Gießformen aus Sand	1000 EUR	13 914	9 056	12 756	6
2892 62 009	- für Maschinen und Apparate für andere mineralische Stoffe	1000 EUR	166 844	152 657	154 615	72
	Maschinen für die Nahrungs-, Futter- und Getränkeherstellung und für die Tabakverarbeitung, Teile dafür					
	Maschinen für die Nahrungs-, Futter- und Getränkeherstellung und für die Tabakverarbeitung					
2893 11 000	Milchenträher	St 1000 EUR	- -	- -	- -	-
2893 12 000	Andere milchwirtschaftliche Maschinen, Apparate und Geräte (ohne Melkmaschinen)	St 1000 EUR	219 14 262	230 8 814	244 17 591	7



Melde-Nr.	Bezeichnung	Einheit	3. Vj 2012	2. Vj 2013	3. Vj 2013	3. Vj 2013 Anzahl der Unternehmen
1	2	3	4	5	6	7
2893 13 000	Maschinen für die Müllerei oder zum Behandeln von Getreide oder Hülsenfrüchten (ohne solche zum Reinigen, Sortieren oder Sieben hierfür und ohne Landmaschinen)	St 1000 EUR	.	27 893	28 634	6
2893 14 000	Maschinen, Apparate und Geräte zum Bereiten von Wein, Most, Fruchtsäften o.ä. Getränken (z.B. Pressen)	St 1000 EUR	1 391 6 021	681 2 801	1 349 6 622	5
2893 15 300	Nicht elektrische Industriebacköfen: Dampffiltrierer- u.a. Maschinen zum Zubereiten von heißen Getränken oder Speisen; Apparate zu Koche oder Wärmen von Speisen, ohne solche für den Haushalt - Nicht elektrische Industriebacköfen	St 1000 EUR	319 9 923	346 8 965	495 20 450	7
2893 15 600	- Dampffiltrierer- und andere Maschinen zum Zubereiten von Kaffee oder anderen heißen Getränken	St 1000 EUR	.	.	.	1
2893 15 801	- Apparate zum Kochen oder Wärmen von Speisen	St 1000 EUR	2 966 17 623	3 073 16 877	3 436 19 967	7
2893 15 803	- - Großkochanlagen mit elektrischer Beheizung	St 1000 EUR	25 076 110 823	24 704 106 713	27 019 112 786	14
2893 15 808	- - Andere Apparate zum Kochen oder Wärmen von Speisen	St 1000 EUR	4 645 6 323	3 477 4 173	3 735 4 804	8
2893 16 000	Trockner für landwirtschaftliche Erzeugnisse	St 1000 EUR	99 6 443	134 8 823	105 7 152	6
2893 17 130	Maschinen und Apparate zum Herstellen von Lebensmitteln, Futtermitteln oder Getränken, a.n.g.; zum Gewinnen oder Aufbereiten von tierischen oder pflanzlichen Ölen und Fetten - zum Herstellen von Back- oder Teigwaren - - von Backwaren	St 1000 EUR	2 459 65 703	2 535 42 982	2 450 53 696	25
2893 17 150	- - von Teigwaren	St 1000 EUR	155 4 296	148 5 800	136 4 850	7
2893 17 200	- zum Herstellen von Süßwaren, Kakao oder Schokolade	St 1000 EUR	260 57 353	322 44 414	463 48 151	18
2893 17 300	- zum Herstellen von Zucker	St 1000 EUR	.	.	.	3
2893 17 400	- Brauereimaschinen und -apparate	St 1000 EUR	1 223 78 431	1 496 83 474	1 106 74 941	13
2893 17 503	- zum Verarbeiten von Fleisch (einschl. Schlachthausanlagen und -einrichtungen)	St 1000 EUR	12 372 150 004	12 500 167 225	13 070 165 709	43
2893 17 509	- - Maschinen und Apparate zum Verarbeiten von Fleisch	St 1000 EUR	1 095 8 453	1 036 8 246	1 148 9 959	6
2893 17 600	- zum Be- oder Verarbeiten von Früchten oder Gemüsen	St 1000 EUR	.	332 2 582	390 4 500	7
2893 17 701	- zum industriellen Herstellen oder Zubereiten von anderen Nahrungs- und Genussmitteln, Getränken u.ä., a.n.g.	St 1000 EUR	4 428	.	.	3
2893 17 703	- - für die Tee und Kaffee verarbeitende Industrie	St 1000 EUR	4 973 13 695	4 072 10 584	4 652 14 398	9
2893 17 705	- - für Großküchen	St 1000 EUR	.	4 186	4 610	4
2893 17 709	- - Andere Maschinen und Apparate zum industriellen Herstellen, Verarbeiten oder Zubereiten von Nahrungs- und Genussmitteln, Getränken u.ä., a.n.g.	St 1000 EUR	6 876 40 754	7 943 44 622	6 737 44 299	26
2893 17 800	- Zum Gewinnen oder Aufbereiten von tierischen oder pflanzlichen Ölen oder Fetten	St 1000 EUR	.	.	.	1

Melde-Nr.	Bezeichnung	Einheit	3. Vj 2012	2. Vj 2013	3. Vj 2013	3. Vj 2013 Anzahl der Unternehmen
1	2	3	4	5	6	7
2893 19 000	Maschinen und Apparate zum Aufbereiten oder Verarbeiten von Tabak, a.n.g.	St 1000 EUR	792 77 926	717 127 868	808 137 983	8
2893 20 000	Maschinen, Apparate und Geräte zum Reinigen, Sortieren oder Sieben von Körnern oder Hülsenfrüchten	St 1000 EUR	1 780 13 514	1 458 13 144	2 659 15 713	6
2893 31 000	Teile für Maschinen für die Nahrungs- und Genussmittelerzeugung und die Tabakverarbeitung Teile für Maschinen zum Bereiten von Wein, Most, Fruchtsäften u.ä. Getränken	1000 EUR	938	1 514	2 192	7
2893 32 001	Teile für Maschinen und Apparate für die Nahrungs- und Genussmittelindustrie, a.n.g. (ohne Teile für thermische Verfahrensanlagen, Maschinen zum Bearbeiten von heißen Getränken - für Bäckereimaschinen (ohne Teile für elektrische Backöfen)	1000 EUR	16 102	14 901	15 919	18
2893 32 003	- für Süßwarenmaschinen	1000 EUR	26 580	22 966	25 971	25
2893 32 006	- für Fleischereimaschinen und Schlachthauseinrichtungen	1000 EUR	38 513	38 348	38 085	27
2893 32 007	- für Brauereimaschinen und sonstige Maschinen zur Getränkeherstellung	1000 EUR	10 679	13 004	13 681	16
2893 32 008	- für andere Maschinen der Nahrungs- und Genussmittelindustrie (z.B. für die Zuckerherstellungsindustrie)	1000 EUR	56 106	51 799	54 917	50
2893 33 000	Teile für Maschinen und Apparate zum Aufbereiten oder Verarbeiten von Tabak, a.n.g.	1000 EUR	17 071	20 428	19 791	10
2893 34 000	Teile für Maschinen zum Reinigen, Sortieren, Sieben, Mahlen oder zum Behandeln von Körnern- oder Hülsenfrüchten, Getreide u.ä.	1000 EUR	9 515	9 943	12 503	18
	Maschinen für die Textil- und Bekleidungsherstellung, die Ledererzeugung und -verarbeitung sowie die Herstellung von Schuhen Maschinen für die Spinnerei, Weberei, Strickerei und Wirkerei					
2894 11 000	Maschinen zum Düsenspinnen, Verstrecken, Texturieren oder Schneiden von synthetischen oder künstlichen Spinnstoffen; Maschinen zum Vor- oder Aufbereiten von Spinnstoffen	St 1000 EUR	1 370 211 147	1 243 202 422	1 473 199 458	9
2894 12 000	Maschinen zum Spinnen, Dublieren oder Zwirnen, Spulen, Wickeln oder Haspeln von Spinnstoffen sowie Maschinen zum Vorbereiten von Spinnstoffgarnen für die Weberei, Wirkerei und Strickerei	St 1000 EUR	2 730 120 181	3 112 142 039	2 992 150 650	10
2894 13 000	Webmaschinen Wirk-, Strick-, Nähwirk-, Gimpen-, tüll-, Spitzen-, Stick-, Posamentier-, Flecht-, Netzknüp- und Tuftingmaschinen	St 1000 EUR	209 30 276	223 32 049	. 35 950	4
2894 14 300	- Rundwirk- und Rundstrickmaschinen	St 1000 EUR	447 24 773	518 30 136	497 27 467	4
2894 14 500	- Flachwirk-, Flachstrick-, Nähwirk- und Flachkettenmaschinen (einschl. Raschelmachines)	St 1000 EUR	. 85 946	. 119 512	. 88 806	4
2894 14 700	- Gimpen-, Tüll-, Spitzen-, Stick-, Posamentier-, Flecht-, Netzknüp- und Tuftingmaschinen	St 1000 EUR	. .	. .	. .	1

Melde-Nr.	Bezeichnung	Einheit	3. Vj 2012	2. Vj 2013	3. Vj 2013	3. Vj 2013 Anzahl der Unternehmen
1	2	3	4	5	6	7
2894 15 100	Schaft-, Jacquard- Kartenschlag-, Kartenbindemaschinen und andere Hilfsmaschinen und -apparate für Spinnerei-, Weberei-, Wirkerei- und Strickereimaschinen; Stoffdruckmaschinen	t	.	.	.	2
2894 15 300	- Schafft-, Jacquard- Kartenschlag-, Kartenbindemaschinen und andere Hilfsmaschinen und -apparate für Spinnerei-, Weberei-, Wirkerei- und Strickereimaschinen;	1000 EUR	7 390	.	.	
	- Maschinen zum Bedrucken von Spinnstoffen	St	.	.	.	1
		1000 EUR	.	.	.	
2894 21 100	Andere Maschinen und Apparate für das Textil- und Bekleidungsgewerbe Maschinen und Apparate zum Herstellen oder Ausrüsten von Filz- oder Vliesstoffen; Maschinen und Apparate zum Waschen, Bleichen, Färben o.ä. Behandeln von Garnen u.ä. Spinnstoffwaren	t	2 240	1 074	1 006	8
2894 21 300	- Maschinen und Apparate zum Herstellen oder Ausrüsten von Filz oder Vliesstoffen (einschl. Maschinen und Apparate zum Herstellen von Filzhüten; Formen für die Hutmacherei)	1000 EUR	26 948	17 635	15 459	
	- Bügelmaschinen, Bügel- und Fixierpressen	St	4 379	4 437	.	5
		1000 EUR	8 675	9 144	8 555	
2894 21 503	- Maschinen und Apparate zum Waschen, Bleichen oder Färben	St	16	15	20	4
	- - zum Waschen oder Bleichen	1000 EUR	5 437	7 626	7 341	
2894 21 505	- - zum Färben	St	161	132	171	5
		1000 EUR	21 473	32 560	25 334	
2894 21 701	- Maschinen und Apparate zum Auf- oder Abwickeln, Falten, Schneiden oder Auszacken von Geweben	St	.	390	.	8
	- - Maschinen zur Warenschau, zum Falten, zum Aufwickeln und Schneiden für die Textilindustrie	1000 EUR	8 138	4 191	4 270	
2894 21 707	- - Abwickel-, Lege- und Zuschneidemaschinen für die Bekleidungsindustrie	St	331	653	740	7
		1000 EUR	5 302	7 233	7 351	
	- Maschinen zum Herstellen von Linoleum oder anderem Fußbodenbelag durch Beschichten von Geweben oder anderen Unterlagen, zum Appretieren oder Ausrüsten; Maschinen zum Mangeln, Dämpfen, Formen, Entwässern	St	.	.	.	3
2894 21 801	- - zum Appretieren oder Ausrüsten	1000 EUR	.	.	.	
2894 21 809	- - Maschinen zum Herstellen von Linoleum oder anderem Fußbodenbelag durch Beschichten von Geweben oder anderen Unterlagen; Maschinen zum Mangeln, Dämpfen, Formen, Entwässern	St	666	807	798	10
		1000 EUR	38 288	39 577	39 488	
2894 22 300	Industriell-gewerbliche Waschmaschinen für die chemische Reinigung; Wäschetrockner mit einem Fassungsvermögen an Trockenwäsche von 10 kg oder mehr	St	702	713	603	7
	- Maschinen zum Waschen von Wäsche mit einem Fassungsvermögen an Trockenwäsche von mehr als 10	1000 EUR	17 254	23 622	17 045	
2894 22 500	- Maschinen für die chemische Reinigung	St	.	.	.	1
		1000 EUR	.	.	.	
2894 22 701	- Trockner für Garne, Gewebe oder andere Spinnstoffwaren mit einem Fassungsvermögen an Trockenwäsche von mehr als 10 kg	St	110	.	.	2
	- - für die Textilindustrie	1000 EUR	19 092	14 458	.	
2894 22 703	- - für die Wäscherei und chemische Reinigung	St	575	745	615	5
		1000 EUR	10 962	13 719	8 985	
2894 23 000	Wäscheschleudern	St	.	.	.	2
		1000 EUR	.	.	.	

Melde-Nr.	Bezeichnung	Einheit	3. Vj 2012	2. Vj 2013	3. Vj 2013	3. Vj 2013 Anzahl der Unternehmen
1	2	3	4	5	6	7
	Nähautomaten und andere Nähmaschinen (ohne Haushaltsnähmaschinen)					
	- Nähautomaten	St	.	.	.	2
2894 24 303	- - Stichgruppen-Nähautomaten	1000 EUR	.	4 439	.	
2894 24 305	- - Nähautomaten mit automatischer Nähgutführung, mit selbsthergestelltem Oberteil	St	.	.	.	2
		1000 EUR	.	.	.	
2894 24 307	- - Nähautomaten mit automatischer Nähgutführung, zur Aufnahme eines bezogenen Oberteils vorgesehen	St	.	.	.	2
		1000 EUR	.	.	.	
	- Andere Nähmaschinen					
2894 24 503	- - Steppstichnähmaschinen	St	285	265	159	6
		1000 EUR	1 675	2 019	1 601	
2894 24 505	- - Liniennahtnähmaschinen (auch Zick-Zack-Nähmaschinen), Oberdecknaht-, Überwendling- und Sicherheitsnähmaschinen	St	208	152	160	4
		1000 EUR	1 450	914	1 094	
2894 24 507	- - Andere Kettenstichnähmaschinen	St	323	297	309	4
		1000 EUR	2 077	2 559	2 255	
2894 24 509	- - Andere Nähmaschinen und -apparate, a.n.g.	St	.	.	.	2
		1000 EUR	8 539	.	.	
	Maschinen und Apparate zum Auf- bereiten, Gerben oder Bearbeiten von Häuten, Fellen oder Leder; zum Herstellen oder Instandsetzen von Schuhen oder Lederwaren (ohne Nähmaschinen)					
2894 30 300	- zum Aufbereiten, Gerben oder Bearbeiten von Häuten, Fellen oder Leder	St	.	.	.	1
		1000 EUR	.	.	.	
2894 30 500	- zum Herstellen oder Instandsetzen von Schuhen	St	292	276	225	8
		1000 EUR	3 401	3 305	2 296	
2894 30 700	- Andere Maschinen und Apparate zum Herstellen und Instandsetzen von Lederwaren	St	.	.	.	1
		1000 EUR	.	.	.	
2894 40 000	Haushaltsnähmaschinen	St	-	-	-	-
		1000 EUR	-	-	-	
	Teile und Zubehör für Maschinen für die Spinnerei, Weberei und für die sonstigen Herstellung von Stoffen und Bekleidung sowie für die Leder- bearbeitung					
	Teile und Zubehör für Spinnerei- und Webereimaschinen					
	- für Spinnereimaschinen oder deren Hilfsmaschinen und -apparate (ohne Spindeln, Spindelflügel, Spinnringe und Ringläufer, Rotor- spinnaggregate und Teile dafür)					
2894 51 103	- - für Maschinen zum Düsenspinnen und Nachbehandeln von cellulo- sischen und synthetischen Fasern und Filamenten oder deren Hilfsmaschinen und -apparate	1000 EUR	57 207	65 542	58 707	15
2894 51 109	- - für andere Spinnereimaschinen oder deren Hilfsmaschinen oder -apparate	1000 EUR	27 212	25 588	30 806	25
2894 51 300	- Spindeln, Spindelflügel, Spinnringe und Ringläufer, Rotorspinnaggregate und Teile dafür (auch Auflösewalzen)	t	217	348	322	5
		1000 EUR	11 532	16 049	15 090	
	- Teile und Zubehör für Webmaschinen oder deren Hilfsmaschinen oder -apparate					
2894 51 503	- - Webschützen, Webeblätter, Weblitzen, Webschäfte	1000 EUR	1 571	1 719	1 519	4
2894 51 509	- - Andere Teile und Zubehör für Webmaschinen oder deren Hilfsmaschinen oder -apparate	1000 EUR	16 487	19 380	18 921	18
2894 51 700	- Teile und Zubehör für Wirk-, Strick-, Nähwirk-, Gimpen-, tüll-, Spitzen-, Stick-, Posamentier-, Flecht-, Netzwirk- und Tuftingmaschinen oder deren Hilfsmaschinen und -apparate	1000 EUR	95 515	113 222	95 923	31

Melde-Nr.	Bezeichnung	Einheit	3. Vj 2012	2. Vj 2013	3. Vj 2013	3. Vj 2013 Anzahl der Unternehmen
1	2	3	4	5	6	7
2894 52 103	Teile für andere Maschinen für die Textil- und Bekleidungsherstellung sowie für die Lederbearbeitung - für Maschinen zum Waschen von Wäsche, auch mit Trocken- vorrichtung - - für Maschinen mit einem Fassungsvermögen an Trockenwäsche von 10 kg oder weniger	1000 EUR	6 190	6 734	6 792	4
2894 52 109	- für andere Maschinen zum Waschen von Wäsche	1000 EUR	727	841	467	4
2894 52 201	- Teile und Zubehör für Maschinen und Apparate zum Waschen, Bleichen, Färben, Appretieren, Ausrüsten, Beschichten und Imprägnieren, Trocknen, Reinigen, Bügeln und Pressen - - für Wäschetrockner mit einem Fassungsvermögen an Trockenwäsche von 10 kg oder weniger	1000 EUR	.	-	-	-
2894 52 203	- für andere Trockner für Garne, Gewebe und andere Spinnstoffwaren	1000 EUR	.	.	21 631	3
2894 52 205	- für Maschinen und Apparate zum Waschen, Bleichen, Färben, Appretieren, Ausrüsten, Beschichten und zum Auf- und Abwickeln, Falten, Schneiden von Geweben	1000 EUR	19 405	20 124	20 957	15
2894 52 209	- für andere Maschinen und Apparate	1000 EUR	9 126	10 690	11 068	15
2894 52 303	- Nähmaschinennadeln - - für Haushaltsnähmaschinen	kg 1000 EUR	- -	- -	. .	1
2894 52 309	- für andere Nähmaschinen	kg 1000 EUR	. .	. .	. .	2
2894 52 500	- Möbel, Sockel und Deckel für Nähmaschinen sowie Teile dafür	t 1000 EUR	- -	- -	- -	-
2894 52 700	- Andere Nähmaschinenteile	1000 EUR	6 240	5 820	5 523	10
2894 52 800	- Teile für Maschinen und Apparate zum Herstellen und Instandsetzen von Leder, Schuhen und Lederwaren	1000 EUR	3 149	3 681	3 832	7
	Maschinen für die Papiererzeugung und -verarbeitung					
2895 11 130	Maschinen und Apparate zum Her- oder Fertigstellen, Be- oder Verarbeiten von Halbstoffen aus cellulosehaltigen Faserstoffen, Papier und Pappe; Teile dafür - Maschinen und Apparate zum Herstellen von Halbstoff aus cellulosehaltigen Faserstoffen, Papier und Pappe und zum Fertigstellen von Papier oder Pappe - - zum Herstellen von Halbstoff aus cellulosehaltigen Faserstoffen	St 1000 EUR	49 .	. .	. .	1
2895 11 150	- zum Herstellen von Papier oder Pappe	St 1000 EUR	121 99 114	32 15 304	41 .	7
2895 11 170	- zum Fertigstellen von Papier oder Pappe	St 1000 EUR	. .	. .	. .	3
2895 11 330	- Kombinierte Rollenschneide- und -wickelmaschinen, Längs- und Querschneider, Schnellschneider für Papier oder Pappe - - Kombinierte Rollenschneide- und -wickelmaschinen	St 1000 EUR	35 13 534	42 14 715	36 21 915	6
2895 11 350	- Längs- und Querschneider	St 1000 EUR	31 27 526	27 8 585	17 14 143	6
2895 11 370	- Schnellschneider	St 1000 EUR	. .	. .	. .	2
2895 11 400	- Andere Schneidemaschinen für Papier oder Pappe	St 1000 EUR	. 15 095	2 836 21 199	244 20 007	6

Melde-Nr.	Bezeichnung	Einheit	3. Vj 2012	2. Vj 2013	3. Vj 2013	3. Vj 2013 Anzahl der Unternehmen
1	2	3	4	5	6	7
2895 11 500	- Maschinen zum Herstellen von Tüten, Beuteln, Säcken oder Briefumschlägen	St 1000 EUR	54 20 720	46 21 973	64 23 398	4
2895 11 600	- Maschinen zum Herstellen von Schachteln, Hülsen, Trommeln o.ä, nicht durch Formpressen hergestellten Behältnissen	St 1000 EUR	79 15 688	83 19 531	82 16 578	7
2895 11 700	- Maschinen zum Formpressen von Waren aus Papierhalbstoff, Papier oder Pappe	St 1000 EUR	.	.	.	2
2895 11 900	- Andere Maschinen und Apparate zum Be- und Verarbeiten von Papierhalbstoff, Papier oder Pappe	St 1000 EUR	2 659 39 720	2 454 41 703	3 083 32 687	22
2895 12 300	Teile für Maschinen und Apparate für die Papiererzeugung und -verarbeitung - zum Herstellen von Halbstoff aus cellulosehaltigen Faserstoffen	1000 EUR	.	395	.	5
2895 12 503	- zum Her- oder Fertigstellen von Papier oder Pappe - - zum Herstellen von Papier oder Pappe	1000 EUR	108 200	124 710	140 732	26
2895 12 505	- - zum Fertigstellen von Papier oder Pappe	1000 EUR	3 011	3 867	3 956	7
2895 12 701	- zum Be- oder Verarbeiten von Papierhalbstoff, Papier oder Pappe - - zum Schneiden	1000 EUR	18 697	16 038	15 797	17
2895 12 709	- - zum anderen Be- oder Verarbeiten von Papierhalbstoff, Papier oder Pappe	1000 EUR	23 845	29 696	27 283	38
2896 10 100	Maschinen für die Kunststoff- und Gummierzeugung und -verarbeitung - Spritzgießmaschinen	St 1000 EUR	1 570 204 736	1 609 208 952	1 541 216 114	11
2896 10 300	- Extruder	St 1000 EUR	1 076 335 544	1 204 232 505	1 148 231 463	30
2896 10 400	- Blasformmaschinen	St 1000 EUR	228 90 314	217 95 958	184 82 159	12
2896 10 500	- Vakuumform- und andere Warmformmaschinen	St 1000 EUR	1 314 65 966	994 55 459	859 54 975	10
2896 10 600	- Maschinen zum Formen oder Runderneuern von Luftreifen oder zum Formen von Luftschläuchen	St 1000 EUR	.	163	101	4
2896 10 730	- Andere Maschinen und Apparate zum Herstellen von Formteilen - - Pressen	St 1000 EUR	215 25 456	215 33 727	253 35 649	17
2896 10 750	- - Andere Maschinen und Apparate zum Herstellen von Formteilen (z.B. Rotations- und Schleudergießmaschinen)	St 1000 EUR	80 8 885	72 10 105	92 13 083	4
2896 10 820	- Maschinen zum Herstellen von Zellkunststoff oder Zellkautschuk - - für die Verarbeitung von Reaktionsharzen	St 1000 EUR	174	149	150	5
2896 10 840	- - Andere Maschinen zum Herstellen von Zellkunststoff oder Zellkautschuk (ohne solche für die Verarbeitung von Reaktionsharzen)	St 1000 EUR	185 38 680	192 119 548	195 31 670	8
2896 10 910	- - Zerkleinerungsmaschinen	St 1000 EUR	629 23 845	564 28 195	567 25 035	9
2896 10 930	- - Mischer, Knetter, Rührwerke	St 1000 EUR	760 32 827	832 28 828	944 32 470	12
2896 10 950	- - Schneid-, Schäl-, Spalt- und Stanzmaschinen	St 1000 EUR	807 44 714	855 38 163	755 48 141	19
2896 10 971	- - Folgemaschinen und Nachfolgeeinrichtungen für Extruder und Kalander	St 1000 EUR	91 39 125	78 61 572	57 41 847	10

Melde-Nr.	Bezeichnung	Einheit	3. Vj 2012	2. Vj 2013	3. Vj 2013	3. Vj 2013 Anzahl der Unternehmen
1	2	3	4	5	6	7
2896 10 978	- - Andere Maschinen und Apparate zum Be- und Verarbeiten von Kautschuk oder Kunststoffen oder zum Herstellen von Waren aus diesem Material a.n.g.	St 1000 EUR	6 265 249 643	2 996 303 498	2 506 221 248	44
2896 20 001	Teile für Maschinen und Apparate zum Be- oder Verarbeiten von Kunststoffen und Kautschuk - Schnecken	1000 EUR	16 008	18 545	20 366	18
2896 20 003	- Zylinder	1000 EUR	11 371	14 077	12 798	16
2896 20 009	- Andere Teile für Maschinen und Apparate zum Be- oder Verarbeiten von Kautschuk oder Kunststoffen oder zum Herstellen von Waren daraus	1000 EUR	307 845	315 662	334 581	204
	Maschinen für sonstige bestimmte Wirtschaftszweige					
	Druck- und Buchbindereimaschinen und -apparate					
	Buchbindereimaschinen und -apparate (einschl. Fadenheftmaschinen)					
2899 11 100	- Falzmaschinen	St 1000 EUR	831 21 828	857 20 354	858 18 098	6
2899 11 300	- Zusammentragmaschinen	St 1000 EUR	14 1 691	15 1 823	9 861	3
2899 11 500	- Faden-, Draht- und Klammerheftmaschinen	St 1000 EUR	60 7 194	50 6 086	61 5 478	4
2899 11 700	- Klebebindemaschinen	St 1000 EUR	44 4 430	. 1 885	37 3 202	3
2899 11 900	- Andere Buchbindereimaschinen und -apparate	St 1000 EUR	. 37 949	2 938 34 621	. 32 376	9
2899 12 000	Setzmaschinen; Maschinen zum Schriftgießen oder zum Zurichten oder Herstellen von Druckformen	St 1000 EUR	347 11 363	213 6 319	261 7 675	3
	Offsetdruckmaschinen und -apparate (ohne Büromaschinen)					
2899 13 300	- Rollenoffsetmaschinen und -apparate	St 1000 EUR	13 .	14 64 827	15 77 916	3
	- Bogenoffsetdruckmaschinen und -apparate					
2899 13 901	- - für ein Papierformat von 62 x 87 cm oder weniger	St 1000 EUR	. .	. .	. .	2
2899 13 903	- - für ein Papierformat von mehr als 62 x 87 bis 80 x 110 cm	St 1000 EUR	210 215 827	170 210 076	149 192 787	3
2899 13 905	- - für ein Papierformat von mehr als 80 x 110 cm	St 1000 EUR	23 49 473	17 30 085	19 32 430	3
	Sonstige Druckmaschinen und -apparate (ohne Büromaschinen)					
2899 14 100	- Rollenhochdruckmaschinen und -apparate	St 1000 EUR	- -	- -	- -	-
2899 14 300	- Flexodruckmaschinen und -apparate	St 1000 EUR	72 55 337	112 73 346	94 61 939	6
2899 14 500	- Tiefdruckmaschinen und -Apparate	St 1000 EUR	. .	. .	. .	2
2899 14 900	- Andere Druckmaschinen und -apparate (ohne Büromaschinen), z.B. Tintenstrahldruckmaschinen	St 1000 EUR	3 602 78 868	4 160 87 314	3 227 90 602	22
	Maschinen und Apparate von der ausschließlich oder hauptsächlich zur Herstellung von Halbleiterbarren oder -scheiben (Wafers), Halbleiterbauelementen, integrierten elektronischen Schaltungen oder Flachbildschirmen verwendeten Art					
2899 20 200	- Maschinen, Apparate und Geräte zum Herstellen von Halbleiterbarren (bouls) oder Halbleiter-scheiben (wafers)	St 1000 EUR	155 66 085	779 39 562	746 22 740	12
2899 20 400	- Maschinen, Apparate und Geräte zum Herstellen von Halbleiterbauelementen oder elektronischen integrierten Schaltungen (ohne Ultraschallwerkzeugmaschinen)	St 1000 EUR	427 23 995	458 20 538	469 21 268	7

Melde-Nr.	Bezeichnung	Einheit	3. Vj 2012	2. Vj 2013	3. Vj 2013	3. Vj 2013 Anzahl der Unternehmen
1	2	3	4	5	6	7
2899 20 600	- Maschinen, Apparate und Geräte zum Herstellen von Flachbildschirmen	St 1000 EUR	- -	- -	- -	-
2899 31 303	Trockner für Holz, Papierhalbstoff, Papier oder Pappe und andere Trockner, für gewerbliche Zwecke - für Holz	St 1000 EUR	. .	16 .	12 1 809	3
2899 31 305	- für Papierhalbstoff, Papier oder Pappe	St 1000 EUR	41 3 367	58 5 105	46 7 954	3
2899 31 503	- für Nahrungs- und Genussmittel	St 1000 EUR	95 6 026	343 6 112	. 13 727	4
2899 31 505	- für chemische Erzeugnisse und für Erzeugnisse aus Kunststoff oder Kautschuk	St 1000 EUR	610 34 882	631 26 807	615 29 856	8
2899 31 507	- für lackierte Erzeugnisse (ohne elektrisch beheizte Infrarot-trockenöfen), (z.B. Kammer- und Durchlauföfen)	St 1000 EUR	. 27 997	. .	. 27 009	4
2899 31 509	- für andere Erzeugnisse, a.n.g.	St 1000 EUR	268 16 372	220 11 580	189 8 580	15
2899 32 000	Karusselle, Luftschaukeln, Schießbuden u.ä. Geräte und Ausrüstungen für das Schaustellergewerbe	1000 EUR	24 501	17 458	12 105	7
2899 39 053	Montage und Handhabungstechnik, Maschinen für verschiedene chemische Zwecke, Bodenreinigungsmaschinen u.ä. Maschinen, Apparate und Geräte mit eigener Funktion a.n.g. - Maschinen zum Behandeln von Metallen (einschl. Spulenwickelmaschinen für elektronische Zwecke), a.n.g.	St 1000 EUR	2 343 32 448	2 444 35 530	2 621 50 321	18
2899 39 055	- - zur Oberflächenbehandlung oder -veredlung	St 1000 EUR	. 54 189	. 88 345	. 76 771	26
2899 39 059	- - Andere Maschinen zum Behandeln von Metallen (z.B. Spulenwickelmaschinen für elektrotechnische Zwecke)	St 1000 EUR	. 14 866	865 13 178	784 13 052	9
2899 39 100	- Maschinen und Apparate für die Isotopentrennung und Teile dafür	St 1000 EUR	. .	. .	. .	2
2899 39 151	- - für die pharmazeutische Industrie	St 1000 EUR	9 442 68 910	6 122 51 911	8 339 49 416	18
2899 39 153	- - für die chemische Industrie	St 1000 EUR	2 072 45 186	1 689 57 412	1 997 59 108	25
2899 39 159	- - für andere Industrien	St 1000 EUR	15 153 91 500	14 980 98 582	15 667 86 698	40
2899 39 200	- Maschinen zum Zusammenbauen von mit Glaskolben oder Glasröhren ausgestatteten elektrischen Lampen, Elektronenröhren oder Blitzlampen	St 1000 EUR	. .	. .	. .	2
2899 39 250	- Schreitender hydraulischer Grubenausbau	St 1000 EUR	. .	. .	. .	1
2899 39 300	- Maschinen zum Herstellen oder Warmbearbeiten von Glas oder Glaswaren	St 1000 EUR	1 742 13 956	1 433 21 330	1 467 26 051	11
2899 39 350	- - Mehrzweck-Industrieroboter, Zentralschmiersysteme	St 1000 EUR	6 477 229 193	6 317 217 907	6 146 214 836	24
2899 39 400	- - Zentralschmiersysteme	St 1000 EUR	96 927 58 888	100 418 60 410	95 839 54 791	9



Melde-Nr.	Bezeichnung	Einheit	3. Vj 2012	2. Vj 2013	3. Vj 2013	3. Vj 2013 Anzahl der Unternehmen
1	2	3	4	5	6	7
2899 39 450	- Maschinen, Apparate und Geräte für die Herstellung oder Reparatur von Masken und Retikeln (Maskenvorlagen), Zusammenbauen von Halbleiterbauelementen oder elektronisch integrierten Schaltungen, zum Heben, Fördern, Laden und Entladen von Halbleiterbarren (boules), Halbleiterscheiben (wafer) oder Halbleiterbauelementen, elektronischen integrierten Schaltungen und Flachbildschirmen	St 1000 EUR	5 844	3 555	10 565	9
2899 39 500	- Maschinen zum Herstellen von Bindfäden, Seilen, Tauen oder Kabeln	St 1000 EUR	148 27 443	170 11 380	148 21 262	7
2899 39 531	- Maschinen und Apparate für mineralische Stoffe, a.n.g. - zum Herstellen von Gießformen aus Sand (auch Kernherstellungsmaschinen)	St 1000 EUR	22 28 482	14 8 000	26 14 717	6
2899 39 533	- - für die Baustoffindustrie	St 1000 EUR	285 70 905	297 54 722	283 65 709	17
2899 39 535	- - für bergmännisch gewonnene mineralische Stoffe	St 1000 EUR	14 .	28 .	23 .	3
2899 39 539	- - für andere mineralische Stoffe	St 1000 EUR	. .	. .	. .	2
2899 39 552	- - - Andere Maschinen, Apparate und Geräte mit eigener Funktion (z.B. hydropneumatische Akkumulatoren usw.) - - für die automatisierte Montagetechnik - - Montagemaschinen (mit manuellen Tätigkeiten im mechanisierten Montageablauf integriert)	St 1000 EUR	4 231 208 157	3 822 197 168	3 802 223 723	80
2899 39 553	- - - Montageautomaten (ohne manuelle Tätigkeiten im Montageablauf)	St 1000 EUR	2 381 237 262	2 077 276 807	2 196 258 374	61
2899 39 554	- - - Montagelinien (verkettete mechanisierte und/oder automatisierte Einzelmontage- bzw. Montageroboterstationen)	St 1000 EUR	2 184 352 311	2 101 372 669	2 701 350 417	73
2899 39 555	- - - Aufbaueinheiten (ständerlose Maschinen, die zur Ergänzung einer vorhandenen oder unter Verwendung eines Trägergestells bzw. einer Basiseinheit für den Grundaufbau von Montageeinrichtungen dienen), Kennzeichnungseinheiten zum Prägen, Signieren usw.	St 1000 EUR	2 907 21 165	2 470 19 224	2 491 19 442	11
2899 39 557	- - - für die automatisierte Handhabung - - Handhabungsgeräte (Bewegungsachsen nicht frei programmierbar) für die automatische Zufuhr und Entnahme von Material, Werkstücken und Werkzeugen	St 1000 EUR	2 994 91 364	3 084 143 058	2 890 104 387	50
2899 39 558	- - - Manipulatoren (manuell gesteuerte Bewegungseinrichtungen, ferngesteuerte Manipulatoren)	St 1000 EUR	10 765 27 334	11 233 30 912	10 960 25 891	15
2899 39 559	- - - Greif- u. Spannvorrichtungen (z.B. Greif- u. Spannwerkzeuge, Werkstückaufnahmen u. -träger, Werkzeugaufnahmen und -wechsleinrichtungen für Handhabungsgeräte, Manipulatoren und Industrieroboter)	St 1000 EUR	124 471 94 773	139 082 101 688	132 287 101 229	24
2899 39 571	- - - Andere Maschinen, Apparate und Geräte - - für die anorganische Chemie	St 1000 EUR	439 .	695 31 903	660 28 832	6
2899 39 573	- - - für die organische Chemie	St 1000 EUR	112 7 945	98 6 222	131 8 363	6
2899 39 575	- - - für allgemeine chemische Zwecke	St 1000 EUR	4 215 72 686	4 064 114 055	4 729 69 188	27

Melde-Nr.	Bezeichnung	Einheit	3. Vj 2012	2. Vj 2013	3. Vj 2013	3. Vj 2013 Anzahl der Unternehmen
1	2	3	4	5	6	7
2899 39 576	- - - Bodenreinigungsmaschinen für gewerbliche Zwecke	St 1000 EUR	40 909 56 897	54 137 64 565	50 301 67 318	17
2899 39 579	- - - Andere Maschinen, Apparate und Geräte für zivile Zwecke	St 1000 EUR	1 895 470 653 509	2 049 472 644 809	2 082 410 692 210	297
2899 39 600	- Sonnenbänke, Sonnenhimmel u.ä. Bräunungsgeräte	St 1000 EUR	.	.	.	1
2899 39 651	- Startvorrichtungen für Luftfahrzeuge; Abbremsvorrichtungen für Schiffsdecks u.ä Landehilfen für Luftfahrzeuge, für zivile Zwecke; Teile dafür	kg 1000 EUR	- -	- -	- -	-
2899 39 700	- Auswuchtmaschinen	kg 1000 EUR	42 438	39 134	36 587	7
2899 39 750	- Glücksspieltische, automatische Kegelbahnen u.a. Gesellschaftsspiele, einschl. mechanisch betriebene Spiele (ausgenommen mit Münzen, Geldscheinen, Spielmarken o.ä. Waren betriebene Spiele, Billard-, Videospiele für Fernsehempfangsgeräte, Spielkarten sowie elektrische Auto-Rennspiele)	1000 EUR	4 709	4 159	5 340	5
2899 40 001	Teile und Zubehör für Buchbinderei-, Setz- und Druckmaschinen - Hilfsmaschinen und -apparate für Druckmaschinen	St 1000 EUR	9 498 55 173	7 924 46 616	8 176 47 598	17
2899 40 002	- Teile und Zubehör für Buchbinde- reimaschinen und -apparate	1000 EUR	18 239	18 905	17 275	19
2899 40 003	- Teile und Zubehör für Maschinen zum Setzen, Schriftgießen oder zum Zurichten oder Herstellen von Druckformen sowie für Druck- und Druckhilfsmaschinen und -apparate	1000 EUR	175 590	173 020	176 976	69
	Teile für Maschinen und Apparate von der ausschließlich oder hauptsächlich zur Herstellung von Halbleiterbarren oder -scheiben (Wafers), Halbleiterbauelementen, integrierten elektronischen Schaltungen oder Flachbildschirmen verwendeten Art sowie Teile für sonstige bestimmte Wirtschaftszweige					
2899 51 000	Teile für Maschinen und Apparate von der ausschließlich oder hauptsächlich zur Herstellung von Halbleiterbarren oder -scheiben (Wafers), Halbleiterbauelementen, integrierten elektronischen Schaltungen oder Flachbildschirmen verwendeten Art	1000 EUR	113 366	88 458	94 791	51
2899 52 300	Teile für Maschinen für sonstige bestimmte Wirtschaftszweige, a.n.g. - Teile für Maschinen zum Zusammenbauen, Herstellen oder Warmbearbeiten von Glas oder Glaswaren	1000 EUR	39 621	64 206	52 076	23
2899 52 801	- Teile für andere Maschinen, Apparate und Geräte mit eigener Funktion für sonstige bestimmte Wirtschaftszweige - - für die Span- oder Faserplattenherstellung und Holz- oder Korkbehandlung	1000 EUR	13 689	13 300	16 837	17
2899 52 803	- - für den Straßen-, Hoch- oder Tiefbau oder für ähnliche Arbeiten, a.n.g.	1000 EUR	80 388	81 402	70 430	25
2899 52 805	- - für die chemische Industrie, a.n.g.	1000 EUR	59 654	62 748	63 561	54
2899 52 807	- - für die automatisierte Montagetechnik und Handhabung	1000 EUR	199 586	197 561	188 272	129
2899 52 808	- - für Maschinen für die Oberflächenvorbehandlung, -behandlung oder -veredlung von Metallen	1000 EUR	44 515	60 460	91 812	36
2899 52 809	- - für andere Maschinen, a.n.g.	1000 EUR	594 767	566 477	572 144	441
2899 99 000	Veredlung von Erzeugnissen dieser Güterabteilung	1000 EUR	71 738	69 938	67 780	107

Melde-Nr.	Bezeichnung	Einheit	3. Vj 2012	2. Vj 2013	3. Vj 2013	3. Vj 2013 Anzahl der Unternehmen
1	2	3	4	5	6	7
	Kraftwagen und Kraftwagenteile					
2910 11 000	Hubkolbenverbrennungsmotoren mit Fremdzündung, für Zugmaschinen, Kraftwagen, Fahrräder mit Hilfsmotor und andere nicht schienengebundene Landfahrzeuge (ohne Krafträder) mit einem Hubraum von 1 000 cm³ oder weniger	St St 1000 EUR	* . -	. . .	. . .	1 1
	darunter zum Absatz bestimmt					
	Hubkolbenverbrennungsmotoren mit Fremdzündung, für Zugmaschinen, Kraftwagen, Fahrräder mit Hilfsmotor und andere nicht schienengebundene Landfahrzeuge (ohne Krafträder) mit einem Hubraum von mehr als 1 000 cm³	St St 1000 EUR	* . .	. . .	. . .	4 4
2910 12 001	- Rumpf- bzw. halbfertige Motoren	St St 1000 EUR	. . 1 385	. . 1 765	. . 2 780	4 4
	darunter zum Absatz bestimmt					
2910 12 005	- fertige Motoren	St St 1000 EUR	* 952 433 394 157 700 745	892 574 302 891 792 505	820 483 274 217 813 669	11 9
2910 13 000	Kolbenverbrennungsmotoren mit Selbstzündung (Diesel- oder Halbdieselmotoren), für Zugmaschinen, Kraftwagen und andere nicht schienengebundene Landfahrzeuge	kW St kW St 1000 EUR	* * 60 819 930 517 151 6 562 010 40 913 267 941	69 497 996 615 017 9 534 332 60 930 391 407	69 124 935 595 764 8 900 125 60 462 367 962	8 8 5 5
	darunter zum Absatz bestimmt					
2910 21 000	Personenkraftwagen und Wohnmobile, mit Hubkolbenverbrennungsmotor mit Fremdzündung, mit einem Hubraum von 1 500 cm³ oder weniger	St 1000 EUR	170 932 2 218 004	237 648 3 132 481	202 115 2 693 083	7
	Personenkraftwagen und Wohnmobile, mit Hubkolbenverbrennungsmotor mit Fremdzündung, mit einem Hubraum von mehr als 1 500 cm³	St 1000 EUR	427 800 10 743 465	484 125 12 263 718	463 452 12 213 753	10
2910 22 301	- Personenkraftwagen, mit einem Hubraum von mehr als 1 500 cm³; Wohnmobile mit einem Hubraum von mehr als 3 000 cm³	St 1000 EUR	427 800 10 743 465	484 125 12 263 718	463 452 12 213 753	10
2910 22 302	- - Personenkraftwagen mit einem Hubraum von mehr als 2 500 cm³	St 1000 EUR	259 887 11 363 916	239 212 10 532 501	218 006 10 400 688	12
2910 22 305	- - Wohnmobile mit einem Hubraum von mehr als 3 000 cm³	St 1000 EUR	- -	- -	- -	-
2910 22 500	- Wohnmobile mit einem Hubraum von mehr als 1 500 cm³ bis 3 000 cm³	St 1000 EUR	- -	- -	- -	-
	Personenkraftwagen und Wohnmobile, mit Kolbenverbrennungsmotor mit Selbstzündung (Diesel- oder Halbdieselmotor)	St 1000 EUR	25 673 270 312	24 338 315 504	29 372 413 562	4
2910 23 100	- Personenkraftwagen, mit einem Hubraum von 1 500 cm³ oder weniger	St 1000 EUR	25 673 270 312	24 338 315 504	29 372 413 562	4
	- Personenkraftwagen, mit einem Hubraum von mehr als 1 500 cm³ bis 2 500 cm³	St 1000 EUR	448 052 10 069 613	523 342 11 424 613	508 322 11 452 708	9
2910 23 303	- - mit einem Hubraum von mehr als 1 500 cm³ bis 2 000 cm³	St 1000 EUR	448 052 10 069 613	523 342 11 424 613	508 322 11 452 708	9
2910 23 305	- - mit einem Hubraum von mehr als 2 000 cm³ bis 2 500 cm³	St 1000 EUR	. .	. .	. .	1
2910 23 400	- Personenkraftwagen mit einem Hubraum von mehr als 2 500 cm³	St 1000 EUR	. .	. .	. .	5
	- Wohnmobile	St 1000 EUR	. .	. .	. .	5
2910 23 530	- - mit einem Hubraum von mehr als 1 500 cm³ bis 2 500 cm³	St 1000 EUR	5 668 195 344	7 479 266 698	5 310 196 441	12
2910 23 550	- - mit einem Hubraum von mehr als 2 500 cm³	St 1000 EUR	2 141 137 038	2 475 153 876	2 047 125 575	13
2910 24 000	Personenkraftwagen mit Elektro- sowie mit anderem Motor	St 1000 EUR	. .	. .	. .	1
2910 30 000	Omnibusse mit Kolbenverbrennungsmotor sowie mit anderem Motor	St 1000 EUR	. .	. .	. .	2

Melde-Nr.	Bezeichnung	Einheit	3. Vj 2012	2. Vj 2013	3. Vj 2013	3. Vj 2013 Anzahl der Unternehmen
1	2	3	4	5	6	7
2910 41 100	Lastkraftwagen mit Kolbenverbrennungsmotor, mit Selbstzündung (Diesel- oder Halbdieselmotor) - mit einem zulässigen Gesamtgewicht von 5 t oder weniger	St 1000 EUR	62 151 1 243 394	72 134 1 400 627	65 720 1 292 831	4
2910 41 300	- mit einem zulässigen Gesamtgewicht von mehr als 5 t bis 20 t	St 1000 EUR	.	.	.	4
2910 41 400	- mit einem zulässigen Gesamtgewicht von mehr als 20 t	St 1000 EUR	10 139 787 810	.	.	4
2910 42 000	Lastkraftwagen mit Kolbenverbrennungsmotor, mit Fremdzündung sowie mit anderem Motor	St 1000 EUR	.	.	.	2
2910 43 000	Sattel-Straßenzugmaschinen (ohne Zugkraftkarren)	St 1000 EUR	.	.	.	4
2910 44 000	Fahrgestelle für Zugmaschinen, Omnibusse, Personenkraftwagen, Lastkraftwagen, Kraftfahrzeuge zu besonderen Zwecken, mit Motor (ohne Fahrerhaus)	St 1000 EUR	.	.	.	2
2910 51 000	Kranwagen (Autokrane)	St 1000 EUR	629 591 229	657 688 588	602 611 143	4
2910 52 000	Schneespezialfahrzeuge (einschl. Motorschlitten); Spezialfahrzeuge zur Personenbeförderung auf Golfplätzen sowie ähnliche Fahrzeuge	St 1000 EUR	-	.	.	1
2910 59 300	Andere Kraftfahrzeuge zu besonderen Zwecken (ohne Kranwagen) - Feuerwehrwagen	St 1000 EUR	370 52 917	425 56 804	385 51 447	4
2910 59 500	- Betonmischwagen (LKW-Betonmischer)	St 1000 EUR	.	.	.	2
2910 59 901	- Andere Kraftfahrzeuge zu besonderen Zwecken (z.B. Kraftfahrzeuge mit Bohrturm zum Tiefbohren, Abschleppwagen, Straßenkehrwagen, Straßensprengwagen, Werkstattwagen, Wagen mit Röntgenanlage)	St 1000 EUR	955 143 888	840 140 643	835 141 046	28
2920 10 300	Karosserien (einschl. Fahrerhäuser) für Kraftfahrzeuge und Wohnmobilen - Karosserien für Personenkraftwagen und Wohnmobilen	St 1000 EUR	.	5 027 74 503	4 709 66 277	8
2920 10 501	- Karosserien oder Aufbauten (einschl. Fahrerhaus), für Einachsschlepper und Lastkraftwagen - - für Feuerwehrwagen	St 1000 EUR	707 62 092	585 62 269	695 81 015	16
2920 10 505	- - für Omnibusse	St 1000 EUR	503 32 426	545 27 448	461 25 202	5
2920 10 507	- - für Einachsschlepper u.a. Lastkraftwagen (ohne Tankwagenaufbauten)	St 1000 EUR	26 462 387 745	27 389 403 868	26 351 384 453	158
2920 10 509	- - Tankwagenaufbauten ohne Fahrgestell	St 1000 EUR	256 21 524	291 24 186	314 24 067	11
2920 21 001	Warenbehälter (Container) (einschl. solcher für Flüssigkeiten oder Gase, speziell für eine oder mehrere Beförderungsarten gebaut oder ausgestattet) - Wechselbehälter	St 1000 EUR	10 432 70 780	7 802 65 649	8 948 68 773	13
2920 21 007	- Abfallmulden	St 1000 EUR	2 683 18 136	2 998 14 684	2 576 12 919	14
2920 21 009	- Andere Container (z.B. Überseecontainer)	St 1000 EUR	3 298 22 244	9 573 25 814	3 129 24 139	13
2920 22 100	Wohnanhänger, zum Wohnen oder Campen - Wohnanhänger, faltbar; Wohnanhänger mit einem Gewicht von 750 kg oder weniger	St 1000 EUR	-	-	-	-
2920 22 301	- mit einem Gewicht von mehr als 750 kg bis 3 500 kg - - mit einem Gewicht von mehr als 750 kg bis 1 600 kg	St 1000 EUR	5 340 67 363	7 361 96 063	5 236 69 252	8

Melde-Nr.	Bezeichnung	Einheit	3. Vj 2012	2. Vj 2013	3. Vj 2013	3. Vj 2013 Anzahl der Unternehmen
1	2	3	4	5	6	7
2920 22 305	- - mit einem Gewicht von mehr als 1 600 kg bis 3 500 kg	St 1000 EUR	2 115 39 334	1 700 28 074	1 460 26 289	5
2920 22 500	- mit einem Gewicht von mehr als 3 500 kg	St 1000 EUR	- -	. .	. .	1
	Andere Anhänger zum Befördern von Gütern (z.B. Anhänger m. Tankaufbau, Sattelanhänger, Verkaufsanhänger) - Sattelanhänger zur Lasten- beförderung					
2920 23 001	- - einachsige	St 1000 EUR	222 4 953	128 4 078	206 4 903	16
2920 23 002	- - zweiachsige (ohne solche mit Spezialaufbauten)	St 1000 EUR	802 18 711	806 22 178	783 23 233	27
2920 23 003	- - drei- und mehrachsige (ohne solche mit Spezialaufbauten)	St 1000 EUR	15 389 402 752	16 016 436 099	14 843 410 104	31
2920 23 004	- - zweiachsige, mit Spezialaufbauten	St 1000 EUR	302 11 074	342 12 154	281 12 388	18
2920 23 005	- - drei- und mehrachsige, mit Spezialaufbauten	St 1000 EUR	3 750 173 215	4 127 191 143	4 408 195 016	19
2920 23 006	- - Andere einachsige Anhänger	St 1000 EUR	12 147 17 475	14 914 23 407	11 152 17 712	17
	- Andere Anhänger (einschl. Bau- stellenwagen als Anhänger)					
2920 23 008	- - Andere Anhänger für zivile Zwecke, mit einem zulässigen Ge- samtgewicht von 10 t oder weniger	St 1000 EUR	21 794 50 899	26 129 63 454	24 199 54 086	33
2920 23 009	- - Andere Anhänger für zivile Zwecke, mit einem zulässigen Ge- samtgewicht von mehr als 10 t	St 1000 EUR	2 463 97 144	2 784 128 592	2 531 107 013	48
	Teile für Anhänger (einschl. Sattelanhänger)					
2920 30 300	- Fahrgestelle	St 1000 EUR	16 605 37 826	18 784 42 803	15 788 41 888	18
2920 30 500	- Karosserien und Aufbauten	St 1000 EUR	92 822 16 676	. 20 278	. 20 636	24
2920 30 700	- Achsen	St 1000 EUR	102 410 .	116 695 .	107 877 .	4
2920 30 900	- Andere Teile	1000 EUR	172 313	186 649	180 215	60
	Umbau-, Zusammenbau-, Karosserie-, Montage- und Ausrüstungsarbeiten an Kraftfahrzeugen, Anhängern und Teilen für Anhänger					
2920 40 001	- an Kraftfahrzeugen (z.B. Lackieren von KFZ-Rohkarosserien, Tuning)	1000 EUR	115 579	93 330	96 997	53
2920 40 008	- an Anhängern für Kraftfahrzeuge sowie an Teilen für Anhänger	1000 EUR	8 991	10 988	6 367	13
2920 50 000	Innenausbau- und Ausrüstungsarbeiten an Wohnanhängern und Wohnmobilen	1000 EUR	.	.	.	8
	Zündkabelsätze und andere Kabelsätze für Beförderungsmittel					
2931 10 003	- für Kraftfahrzeuge	t 1000 EUR	33 088 272 560	7 968 106 519	6 781 93 828	33
2931 10 005	- für andere Beförderungsmittel	t 1000 EUR	1 222 30 606	1 445 33 353	1 276 31 677	13
	Zündkerzen, Magnetzünd- netz, Lichtmag- netz, Schwungmagnetzünd- er, Zündverteiler, Zündspulen					
2931 21 300	- Zündkerzen	1000 St 1000 EUR	. .	. .	. .	2
2931 21 500	- Magnetzünd-; Lichtmagnetzünd-; Schwungmagnetzünd-	kg 1000 EUR	582 332 13 488	696 361 14 294	663 642 14 519	4
2931 21 700	- Zündverteiler Zündspulen	kg 1000 EUR	. .	. .	. .	4
	Anlasser und Licht-Anlasser, andere Lichtmaschinen sowie andere Apparate und Vorrichtungen, für Verbrennungs- motoren					
2931 22 300	- Anlasser und Licht-Anlasser	kg 1000 EUR	. .	. .	. .	3
2931 22 500	- Andere Lichtmaschinen	kg 1000 EUR	193 632 3 193	173 731 2 975	194 629 3 284	3
2931 22 700	- Andere Apparate und Vorrichtungen, für Verbrennungsmotoren	kg 1000 EUR	. .	. .	. .	4

Melde-Nr.	Bezeichnung	Einheit	3. Vj 2012	2. Vj 2013	3. Vj 2013	3. Vj 2013 Anzahl der Unternehmen
1	2	3	4	5	6	7
2931 23 100	Elektrische Beleuchtungs- und Signalgeräte, Scheibenwischer u.ä., für Kraftfahrzeuge und Fahrräder	St	.	.	.	1
	- Beleuchtungs- und Sichtsignalgeräte für Fahrräder	1000 EUR	.	.	.	
2931 23 300	- Diebstahlalarmanlagen für Kraftfahrzeuge	St	682 187	.	.	2
		1000 EUR	.	.	.	
2931 23 500	- Hörsignalgeräte für Kraftfahrzeuge oder Fahrräder	t	.	111	.	3
		1000 EUR	.	758	816	
2931 23 700	- Scheibenwischer, Scheibenentfroster und Vorrichtungen gegen das Beschlagen der Fensterscheiben	t	.	.	.	3
		1000 EUR	.	.	.	
2931 30 300	Teile für sonstige elektrische Ausrüstungen für Kraftfahrzeuge und Krafträder					
	- für elektrische Zündapparate, Zündvorrichtungen und Anlasser, Lichtmaschinen, Lade- oder Rückstromschalter	1000 EUR	372 373	364 568	390 202	30
2931 30 800	- für elektrische Beleuchtungs- und Signalgeräte, Scheibenwischer, Scheibenentfroster und Vorrichtungen gegen das Beschlagen der Scheiben	1000 EUR	422 183	440 644	424 869	28
2932 10 000	Sitze für Kraftfahrzeuge	1000 St	3 341	3 297	2 525	24
		1000 EUR	1 146 413	1 278 006	1 117 632	
2932 20 300	Sicherheitsgurte, Airbags; andere Karosserieteile und anderes Karosseriezubehör, für Kraftwagen	St	15 156 816	14 977 193	13 051 746	7
	- Sicherheitsgurte	1000 EUR	91 404	85 398	78 210	
2932 20 500	- Airbags, mit System zum Aufblasen, Teile dafür	1000 EUR	248 899	236 718	208 669	23
2932 20 900	- Andere Karosserieteile und anderes Karosseriezubehör (auch für Fahrerhäuser) (z.B. Anhängerkupplungen, Auspuffblenden und -kappen, Schmutzfänger, Autodachkoffer, Blenden für Armaturenbretter, Bordsteintaster, Dach-Windabweiser, Heckklappen und -spoiler)	1000 EUR	3 741 150	3 892 892	3 986 429	280
2932 30 100	Andere Teile und Zubehör, a.n.g., für Kraftfahrzeuge	t	35 543	38 351	35 776	11
	- Stoßstangen und Teile dafür	1000 EUR	333 436	366 212	355 172	
2932 30 201	- Bremsbeläge, Servobremsten u.Teile für Bremsen (ohne nichtmontierte Bremsbeläge und -klötze)	t	.	.	.	2
	- - Bremsbeläge, montiert	1000 EUR	.	.	.	
2932 30 205	- - Servobremsten und Teile für Bremsen	t	84 399	92 254	86 734	41
		1000 EUR	1 105 138	1 175 505	1 146 542	
2932 30 330	- Schaltgetriebe; Achsbrücken (Triebachsen) mit Ausgleichsgetriebe, auch mit anderen Kraftübertragungsvorrichtungen; tragachsen und Teile dafür	St	5 955 298	6 644 732	6 750 307	16
	- - Schaltgetriebe	St	5 025 303	5 650 835	5 786 635	16
	darunter zum Absatz bestimmt	1000 EUR	1 588 966	1 777 743	1 835 360	
2932 30 361	- - Achsbrücken (Triebachsen) mit Ausgleichsgetriebe, auch mit anderen Kraftübertragungsvorrichtungen	St	.	.	23 969 087	10
	darunter zum Absatz bestimmt	St	.	.	.	10
		1000 EUR	448 811	453 984	433 314	
2932 30 365	- - Tragachsen und Teile dafür	t	37 223	45 752	41 550	19
		1000 EUR	163 058	194 777	186 172	
2932 30 400	- Räder sowie Teile und Zubehör dafür	t	130 967	137 066	130 421	23
		1000 EUR	314 122	337 348	314 191	
2932 30 500	- Aufhängesysteme und Teile davon (einschl. Stoßdämpfer)	St	6 383 096	7 556 172	7 431 141	9
		1000 EUR	279 927	294 086	307 317	
2932 30 610	- Kühler, Auspufftöpfe und -rohre, Schaltkupplungen und Teile dafür, Lenkräder, Lenksäulen und Lenkgetriebe	St	4 362 049	3 848 398	3 134 423	14
	- - Kühler	1000 EUR	151 962	145 673	140 985	
2932 30 630	- - Auspufftöpfe (Schalldämpfer) und Auspuffrohre	St	30 007 789	29 541 901	28 775 669	39
		1000 EUR	673 872	716 079	697 790	

Melde-Nr.	Bezeichnung	Einheit	3. Vj 2012	2. Vj 2013	3. Vj 2013	3. Vj 2013 Anzahl der Unternehmen
1	2	3	4	5	6	7
2932 30 650	- - Schaltkupplungen und Teile dafür	1000 EUR	619 674	680 256	644 776	26
2932 30 670	- - Lenkräder, Lenksäulen und Lenkgetriebe	t 1000 EUR	81 821 861 481	82 035 797 823	81 295 805 974	18
2932 30 902	- - Andere Teile und Zubehör - - Brennstoffbehälter	St 1000 EUR	791 611 83 496	880 453 85 901	873 246 89 115	8
2932 30 904	- - Aufhängungen (ohne Stoßdämpfer) - - Stabilisatoren	1000 EUR	.	.	.	1
2932 30 905	- - - Andere Aufhängungen (ohne Stoßdämpfer), z.B. Drehstabfedern	1000 EUR	23 625	25 829	24 644	9
2932 30 906	- - Übertragungsteile (ohne Getriebe, Achsbrücken u.ä.)	1000 EUR	471 753	445 733	450 071	26
2932 30 908	- - - Andere Teile und Zubehör, a.n.g.	1000 EUR	221 999	203 703	233 344	9
2932 30 909	- - - Autoheizungen - - - Andere Teile und Zubehör, a.n.g. (z.B. Torsionsstabfedern, Schaltgetriebeteile, Radzylindergehäuse, Luftfederungssysteme, Doppelbedienungen für Fahrschulen, Drehkränze für Gelenkbusse)	1000 EUR	2 871 452	2 892 765	2 838 151	251
2932 91 000	Montage von kompletten Bausätzen für Kraftwagen innerhalb des Produktionsprozesses	1000 EUR	.	.	.	4
2932 92 001	Montage von Baugruppen für Kraftwagen innerhalb des Produktionsprozesses (aus nicht selbsthergestellten Teilen der Gütergruppe 293)	1000 EUR	113 376	103 046	81 041	7
2932 92 002	Montage von Teilen und Zubehör für Kraftfahrzeuge, a.n.g.	1000 EUR	331 222	393 207	382 675	43
2999 99 000	Veredlung von Erzeugnissen dieser Güterabteilung	1000 EUR	126 566	117 417	106 945	29

Melde-Nr.	Bezeichnung	Einheit	3. Vj 2012	2. Vj 2013	3. Vj 2013	3. Vj 2013 Anzahl der Unternehmen
1	2	3	4	5	6	7
	Sonstige Fahrzeuge					
3011 21 300	Fahrgast-, Kreuzfahrt-, Fährschiffe u.ä. Wasserfahrzeuge, hauptsächlich zur Personenbeförderung - Kreuzfahrt-, Ausflugschiffe u.ä. Wasserfahrzeuge zur Personenbeförderung	BRZ St 1000 EUR	. . . . .	. 6 . .	. . . . .	2 2
3011 21 500	- Fährschiffe jeder Art	BRZ St 1000 EUR	- - -	. . . . .	- - -	- -
3011 22 100	Tankschiffe für den Transport von Rohöl, Ölprodukten, Chemikalien und Flüssiggas - Rohöltanker	BRZ St 1000 EUR	- - -	- - -	- - -	- -
3011 22 300	- Ölproduktentanker	BRZ St 1000 EUR	- - -	- - -	. . . . .	1 1
3011 22 500	- Chemikaliientanker	BRZ St 1000 EUR	- - -	- - -	- - -	- -
3011 22 700	- Flüssiggastanker	BRZ St 1000 EUR	- - -	- - -	- - -	- -
3011 23 000	Kühlschiffe (ohne Tankschiffe)	BRZ St 1000 EUR	- - -	- - -	- - -	- -
3011 24 100	Trockengüterschiffe - Massengutfrachtschiffe (einschl. kombinierter Massengutfrachter, z.B. Erz-/Ölfrachter)	BRZ St 1000 EUR	- - -	- - -	- - -	- -
3011 24 300	- Stückgutfrachtschiffe	BRZ St 1000 EUR	- - -	- - -	- - -	- -
3011 24 500	- Vollcontainerschiffe	BRZ St 1000 EUR	- - -	- - -	- - -	- -
3011 24 700	- RoRo-Frachtschiffe	BRZ St 1000 EUR	. . . . .	- - -	- - -	- -
3011 24 900	- Andere Trockengüterschiffe	BRZ St 1000 EUR	- - -	- - -	- - -	- -
3011 31 300	Fischereifahrzeuge; Fabriksschiffe und andere Schiffe für das Verarbeiten oder Konservieren von Fischereierzeugnissen - Fischereifahrzeuge	1000 EUR	. .	. .	. .	1
3011 31 500	- Fabriksschiffe und andere Schiffe für das Verarbeiten oder Konservieren von Fischereierzeugnissen	1000 EUR	-	-	-	-
3011 32 000	Schlepper und Schubschiffe	1000 EUR	. .	. .	. .	1
3011 33 300	Schwimmbagger, Feuerschiffe, Feuerlöschschiffe, Schwimmkrane und andere Wasserfahrzeuge, bei denen das Fahren von untergeordneter Bedeutung ist - Schwimmbagger	1000 EUR	. .	. .	. .	1
3011 33 500	- Andere nicht für Frachtzwecke gebaute Wasserfahrzeuge	1000 EUR	. .	8 841	5 287	6
3011 35 000	Schiffssegmente	1000 EUR	13 543	. .	18 112	7
3011 40 300	Offshore-Wasserfahrzeuge und deren Infrastruktur - Offshore-Wasserfahrzeuge	BRZ 1000 EUR	- -	- -	. . .	1
3011 40 500	- Offshore-Infrastrukturen, z.B. Bohr- und Förderplattformen	BRZ 1000 EUR	- -	. . .	. . .	1
3011 50 000	Andere schwimmende Vorrichtungen (einschl. Flöße, Schwimm tanks, Senk- kisten, Festmachetonnen, Anlege- stellen, Bojen und schwimmende Baken)	St 1000 EUR	. . .	. . .	. . .	2



Melde-Nr.	Bezeichnung	Einheit	3. Vj 2012	2. Vj 2013	3. Vj 2013	3. Vj 2013 Anzahl der Unternehmen
1	2	3	4	5	6	7
3011 91 001	Um- und Ausbau an Schiffen, Bohr- oder Förderplattformen und schwimmenden Vorrichtungen	1000 EUR	9 959	5 611	5 001	7
3011 92 001	Ausrüstungsarbeiten an Schiffen, Bohr- oder Förderplattformen und schwimmenden Vorrichtungen (z.B. Innenausbau, Elektroarbeiten, Schiffsanstreicherei, Klimaanlage-einbau)					
3011 92 008	- Innenausbauarbeiten an Schiffen, anderen Wasserfahrzeugen und schwimmenden Vorrichtungen für zivile Zwecke	1000 EUR	25 546	35 190	33 505	14
3011 92 008	- Andere Ausrüstungsarbeiten an Schiffen, anderen Wasserfahrzeugen und schwimmenden Vorrichtungen (z.B. Elektroarbeiten, Schiffsanstreicherei, Klimaanlageeinbau) für zivile Zwecke	1000 EUR	12 463	14 706	10 423	11
3012 11 000	Segelboote, auch mit Hilfsmotor (außer aufblasbaren Segelbooten), für Sport oder Freizeit	St 1000 EUR	.	.	41 142	3
3012 12 000	Aufblasbare Boote	St 1000 EUR	.	.	.	1
3012 19 300	Ruderboote, Kanus u.a. Vergnügungs- und Sportboote					
3012 19 300	- Motorboote und Motorjachten, zu Sport- oder Vergnügungszwecken, mit Innenmotor	St 1000 EUR	166 .	116 48 005	78 20 474	7
3012 19 700	- Ruderboote, Kanus u.a. Vergnügungs- oder Sportboote a.n.g.	St 1000 EUR	1 216 3 319	2 435 .	1 189 .	8
3020 11 000	Elektrische Lokomotiven mit Stromspeisung aus dem Stromnetz	St 1000 EUR	25 97 475	25 94 953	.	2
3020 12 000	Dieselelektrische Lokomotiven	St 1000 EUR	.	.	.	1
3020 13 000	Elektrische Lokomotiven mit Stromspeisung aus Akkumulatoren; andere Lokomotiven, Lokomotivtender	St 1000 EUR	.	.	28 17 215	3
3020 20 000	Triebwagen und Schienenbusse (ohne Schienenfahrzeuge zur Gleisunterhaltung u.a. Bahndienstfahrzeuge)	St 1000 EUR	402 621 218	392 614 347	329 535 547	5
3020 31 000	Schienenfahrzeuge zur Gleisunterhaltung u.a. Bahndienstfahrzeuge, auch selbstfahrend (z.B. Gerätewagen u.ä., Messwagen und Draisinen)	St 1000 EUR	.	.	.	2
3020 32 000	Personenwagen ohne Eigenantrieb, Gepäckwagen, Postwagen u.a. schienenengebundene Spezialwagen (ohne Schienenfahrzeuge zur Gleisunterhaltung)	St 1000 EUR	.	-	-	-
3020 33 000	Schienenengebundene Güterwagen ohne Eigenantrieb	St 1000 EUR	261 21 918	265 21 586	258 14 488	6
3020 40 301	Teile für Schienenfahrzeuge; ortsfestes Gleismaterial u. Teile dafür; mechanische (auch elektromechanische) Signal-, Sicherungs-, Überwachungs- oder Steuergeräte für Schienenwege, Straßen, Parkplätze oder Parkhäuser, Hafenanlagen oder Flughäfen					
3020 40 301	- Teile für Schienenfahrzeuge (z.B. Drehgestelle, Lenkgestelle, Achsen und Räder; Bremsvorrichtungen; Zughaken und andere Kupplungsvorrichtungen, Puffer, Teile dafür)	1000 EUR	174 582	189 786	210 925	7
3020 40 309	- - Andere Teile für Schienenfahrzeuge (z.B. Drehgestelle, Lenkgestelle, Achsen und Räder; Zughaken u.a. Kupplungsvorrichtungen, Puffer)	1000 EUR	230 809	265 505	267 840	61
3020 40 500	- Mechanische (auch elektromechanische) Signal-, Sicherungs-, Überwachungs- oder Steuergeräte für Schienenwege, Straßen, Binnenwasserstraßen, Parkplätze oder Parkhäuser, Hafenanlagen oder Flughäfen	kg 1000 EUR	.	38 838 1 116	.	3

Melde-Nr.	Bezeichnung	Einheit	3. Vj 2012	2. Vj 2013	3. Vj 2013	3. Vj 2013 Anzahl der Unternehmen
1	2	3	4	5	6	7
3020 40 701	- Ortsfestes Gleismaterial und Geräte für Schienenwege; Teile für ortsfestes Gleismaterial, mechanisch (auch elektromechanisch) Signal-, Sicherungs-, Überwachungs- oder Steuergeräte für Schienenwege, Straßen, Binnenwasserstraßen, Parkplätze u.ä., Hafenanlagen oder Flughäfen	kg	20 645 993	14 625 232	15 463 304	9
	- - Ortsfestes Gleismaterial und Geräte für Schienenwege (z.B. zusammengesetzte Gleise, Drehscheiben, Prellböcke, Lademaße)	1000 EUR	21 417	16 371	17 347	
3020 40 708	- - Teile für ortsfestes Gleismaterial, mechanische (auch elektromechanische) Signal-, Sicherungs-, Überwachungs- oder Steuergeräte für Schienenwege, Straßen, Binnenwasserstraßen, Parkplätze oder Parkhäuser, Hafenanlagen oder Flughäfen	1000 EUR	21 556	18 492	10 287	7
3020 91 001	Umbau, Innenausbau und Ausrüstung (Komplettierung) von Schienenfahrzeugen - Umbau von Schienenfahrzeugen	1000 EUR	8 356	4 470	3 424	7
3020 91 005	- Innenausbau und Ausrüstung (Komplettierung) von Schienenfahrzeugen	1000 EUR	36 701	39 792	53 457	13
3030 11 001	Motoren und Triebwerke für Luft- und Raumfahrzeuge; Bodengeräte für die Flugausbildung, Teile dafür Kolbenverbrennungsmotoren mit Fremdzündung für zivile und halböffentliche Luftfahrzeuge darunter zum Absatz bestimmt	St St 1000 EUR	* - -	- - -	- - -	- - -
3030 12 001	Turbo-Strahltriebwerke, Turbo-Propellertriebwerke für zivile und halböffentliche Luftfahrzeuge darunter zum Absatz bestimmt	St St 1000 EUR	* . .	. . .	. . .	1 1
3030 13 001	Strahltriebwerke (ohne Turbo-Strahltriebwerke) für zivile und halböffentliche Luftfahrzeuge darunter zum Absatz bestimmt	St St 1000 EUR	* - -	- - -	- - -	- -
3030 14 001	Bodengeräte zur zivilen Flugausbildung und Teile dafür	kg 1000 EUR	. .	. .	. .	1
3030 15 000	Teile für Kolbenverbrennungsmotoren mit Fremdzündung, für Luftfahrzeuge	1000 EUR	-	-	-	
3030 16 000	Teile für Turbo-Strahltriebwerke oder Turbo-Propellertriebwerke	1000 EUR	547 666	.	.	6
3030 20 000	Segelflugzeuge, Hanggleiter, Ballone, Luftschiffe u.a. nicht für maschinellen Antrieb bestimmte Luftfahrzeuge	St 1000 EUR	27 2 924	26 4 316	22 3 615	9
3030 31 001	Hubschrauber u. Starrflügelflugzeuge Zivile und halböffentliche Hubschrauber	St 1000 EUR	. .	. .	. .	2
3030 32 001	Zivile und halböffentliche Starrflügelflugzeuge u.a. Luftfahrzeuge - mit einem Leergewicht von 2 000 kg oder weniger	St 1000 EUR	49 8 340	66 27 420	40 16 292	7
3030 33 001	- mit einem Leergewicht von mehr als 2 000 kg bis 15 000 kg	St 1000 EUR	- -	. .	. .	1
3030 34 001	- mit einem Leergewicht von mehr als 15 000 kg	St 1000 EUR	- -	- -	- -	-
3030 40 001	Raumfahrzeuge (einschl. Satelliten) und Trägerraketen für Raumfahrzeuge, für zivile Zwecke	kg 1000 EUR	- -	- -	- -	-
3030 50 100	Teile für Luftfahrzeuge und Raumfahrzeuge für zivile Zwecke - Sitze für Luftfahrzeuge, Teile dafür	1000 St 1000 EUR	. .	15 58 163	18 62 945	4
3030 50 300	- Propeller und Rotoren, Teile dafür	kg 1000 EUR	. .	. .	. .	2
3030 50 500	- Fahrgestelle und Teile dafür	kg 1000 EUR	. .	. 8 812	. .	4

Melde-Nr.	Bezeichnung	Einheit	3. Vj 2012	2. Vj 2013	3. Vj 2013	3. Vj 2013 Anzahl der Unternehmen
1	2	3	4	5	6	7
3030 50 901	- Andere Teile für Luft- und Raumfahrzeuge	1000 EUR	2 792 344	2 816 789	3 152 869	64
3030 60 300	Überholungs- und Umbauarbeiten an Luftfahrzeugen sowie an Motoren und Triebwerken dafür - von Luftfahrzeugmotoren und -triebwerken	1000 EUR	.	.	.	3
3030 60 500	- von Hubschraubern	1000 EUR	-	-	-	
3030 60 700	- von Flugzeugen	1000 EUR	45 005	31 388	17 380	9
3091 11 000	Krafträder und Fahrräder mit Hilfsmotor, mit Hubkolbenverbrennungsmotor mit einem Hubraum von 50 cm³ oder weniger	St 1000 EUR	.	-	-	-
3091 12 000	Krafträder mit Hubkolbenverbrennungsmotor mit einem Hubraum von mehr als 50 cm³, auch mit Beiwagen	St 1000 EUR	.	.	.	1
3091 13 000	Andere Krafträder; Beiwagen	St 1000 EUR	.	53 666 60 048	13 616 16 986	6
3091 20 300	Teile und Zubehör für Krafträder und Beiwagen - Sättel für Krafträder (einschl. Mopeds)	St 1000 EUR	-	-	-	-
3091 20 900	- Andere Teile und Zubehör für Krafträder (einschl. Mopeds)	1000 EUR	68 148	92 106	77 703	11
3091 31 000	Hubkolbenverbrennungsmotoren mit Fremdzündung für Krafträder, mit einem Hubraum von 1 000 cm³ oder weniger	St 1000 EUR	*	-	-	-
	darunter zum Absatz bestimmt	St 1000 EUR	-	-	-	-
3091 32 001	Hubkolbenverbrennungsmotoren mit Fremdzündung für Krafträder, mit einem Hubraum von mehr als 1 000 cm³	St 1000 EUR	*	-	-	-
	- Rumpf- bzw. halbfertige Motoren	St 1000 EUR	-	-	-	-
	darunter zum Absatz bestimmt	St 1000 EUR	-	-	-	-
3091 32 005	- fertige Motoren	St 1000 EUR	*	-	-	-
	darunter zum Absatz bestimmt	St 1000 EUR	-	-	-	-
3092 10 300	Zweiräder u.a. Fahrräder (einschl. Lastendreirädern), ohne Motor	St 1000 EUR	.	.	.	2
	- Zweiräder u.a. Fahrräder (einschl. Lastendreirädern), ohne Kugellager	St 1000 EUR	.	.	.	
3092 10 502	- Zweiräder u.a. Fahrräder (einschl. Lastendreirädern), mit Kugellager	St 1000 EUR	43 303 13 312	74 516 14 735	45 327 11 095	5
3092 10 504	- - Mountain Bikes (einschl. All-Terrain-Bikes)	St 1000 EUR	15 431 3 490	23 149 5 188	17 332 4 446	5
3092 10 505	- - Touren-Räder	St 1000 EUR	16 749 8 030	29 735 14 273	20 550 12 000	5
3092 10 509	- - Sport-Räder	St 1000 EUR	68 832 31 309	164 793 52 798	57 892 17 557	8
3092 20 300	- - Andere Räder	St 1000 EUR	22 942 18 399	19 500 16 622	18 547 15 752	6
3092 20 900	Rollstühle u.a. Fahrzeuge für Kranke und Körperbehinderte	St 1000 EUR	9 468 17 397	8 653 16 535	9 025 17 274	8
	- ohne Vorrichtung zur mechanischen Fortbewegung	St 1000 EUR	22 942 18 399	19 500 16 622	18 547 15 752	6
	- mit Motor oder anderer Vorrichtung zur mechanischen Fortbewegung	St 1000 EUR	9 468 17 397	8 653 16 535	9 025 17 274	8
3092 30 100	Teile und Zubehör für Zweiräder u.a. Fahrräder, ohne Motor, sowie für Rollstühle u.a. Fahrzeuge für Behinderte	St 1000 EUR	.	.	.	3
3092 30 300	- Rahmen und Gabeln, für Fahrräder	St 1000 EUR	.	.	.	
	- Teile für Fahrradrahmen und -gabeln; Freilaufzahnkränze; teile für Bremsen (einschl. Bremsnaben), Pedale, Tretlager, Lenker, Gepäckträger, Ketten-schaltungen u.a. Fahrradteile	1000 EUR	14 029	16 536	14 409	13

## 3 Produktion nach Güterarten - Deutschland

Melde-Nr.	Bezeichnung	Einheit	3. Vj 2012	2. Vj 2013	3. Vj 2013	3. Vj 2013 Anzahl der Unternehmen
1	2	3	4	5	6	7
3092 30 700	- Teile und Zubehör für Rollstühle u.a. Fahrzeuge für Kranke und Körperbehinderte	1000 EUR	21 001	20 797	28 944	18
3092 30 900	- Andere Teile und Zubehör für Zweiräder u.a. Fahrräder, ohne Motor, z.B. Felgen, Speichen, Sättel, Lenker	1000 EUR	14 283	16 327	12 165	12
3092 40 300	Kinderwagen und Teile dafür - Kinderwagen	St 1000 EUR	26 532 8 099	37 637 10 365	33 202 10 039	4
3092 40 500	- Teile für Kinderwagen	1000 EUR	1 559	1 499	1 509	4
3099 10 001	Fahrzeuge, a.n.g. (z.B. Schubkarren, einrädri- ge Handtransportfahrzeuge, Gespannfahrzeuge für Tiere) - Einrädri- ge Handtransportgeräte (z.B. Schubkarren)	St 1000 EUR	2 065	2 241	2 472	3
3099 10 003	- Zweirädri- ge Handtransportgeräte (z.B. Sack-, Stech- und Fasskarren)	St 1000 EUR	67 605 3 926	66 746 3 699	64 007 3 685	13
3099 10 004	- Drei- und mehrrädri- ge Handtransportgeräte bis 1 t Traglast	St 1000 EUR	277 551 44 063	254 451 41 377	321 073 50 582	29
3099 10 009	- Andere Fahrzeuge (z.B. drei- und mehrrädri- ge Handtransportgeräte über 1 t Traglast, Kutschen, Sulkis u.a. Gespannfahrzeuge für Tiere)	St 1000 EUR	1 955 883	3 619 815	3 311 808	6
3099 99 000	Veredlung von Erzeugnissen dieser Güterabteilung	1000 EUR	.	.	.	4

Melde-Nr.	Bezeichnung	Einheit	3. Vj 2012	2. Vj 2013	3. Vj 2013	3. Vj 2013 Anzahl der Unternehmen
1	2	3	4	5	6	7
	Möbel					
	Sitzmöbel und Teile dafür; Teile für Möbel					
	Sitzmöbel und Teile dafür					
	Sitzmöbel, vorwiegend mit Gestell aus Metall					
	- Drehstühle mit verstellbarer Sitzhöhe					
3100 11 550	- - gepolstert, mit Rückenlehne und mit Rollen oder Gleitern	1000 St 1000 EUR	446 90 443	397 81 966	422 85 788	33
3100 11 590	- - Andere Drehstühle mit verstellbarer Sitzhöhe	1000 St 1000 EUR	.	.	.	8
	- Gepolsterte Sitzmöbel, mit Gestell aus Metall					
3100 11 705	- - für Büros	1000 St 1000 EUR	299 36 613	271 35 633	275 34 872	23
3100 11 709	- - Andere gepolsterte Sitzmöbel, mit Gestell aus Metall	1000 St 1000 EUR	323 18 447	318 19 142	357 18 776	26
	- Nicht gepolsterte Sitzmöbel, mit Gestell aus Metall					
3100 11 903	- - Schulsitzmöbel (ohne Reihengestühl)	1000 St 1000 EUR	483 19 466	225 8 704	513 20 142	11
3100 11 909	- - Andere Sitzmöbel, mit Gestell aus Metall	1000 St 1000 EUR	419 36 588	344 33 490	393 35 995	43
	Sitzmöbel, vorwiegend mit Gestell aus Holz, Stuhlrohr, Korbweiden, Bambus o.ä. Stoffen					
3100 12 100	- In Liegen umwandelbare Sitzmöbel (ohne Gartenmöbel und Campingausstattungen)	1000 St 1000 EUR	217 92 197	254 109 523	200 77 762	44
3100 12 300	- Sitzmöbel aus Stuhlrohr, Korbweiden, Bambus o.ä. Stoffen	1000 St 1000 EUR	.	.	.	2
	- Gepolsterte Sitzmöbel, mit Gestell aus Holz					
3100 12 501	- - für Büros	1000 St 1000 EUR	.	.	.	2
3100 12 503	- - Sessel (auch einsitzige gepolsterte Anbauelemente)	1000 St 1000 EUR	274 119 344	301 135 389	239 110 082	60
3100 12 509	- - Andere gepolsterte Sitzmöbel, mit Gestell aus Holz (ohne Sessel)	1000 St 1000 EUR	184 65 521	197 74 279	173 65 508	60
	- Nicht gepolsterte Sitzmöbel, mit Gestell aus Holz					
3100 12 905	- - Gartenstühle und Gartenbänke	1000 St 1000 EUR	10 402	.	684	6
3100 12 907	- - Schulsitzmöbel (ohne Reihengestühl)	1000 St 1000 EUR	3 184	.	2 130	4
3100 12 909	- - Andere nicht gepolsterte Sitzmöbel, mit Gestell aus Holz	1000 St 1000 EUR	29 3 982	25 3 362	27 4 036	32
3100 13 000	Gartenmöbel aus Kunststoff, andere Sitzmöbel, a.n.g.	1000 St 1000 EUR	.	.	4 256	3
	Teile für Sitzmöbel					
3100 14 001	- aus Holz	1000 EUR	13 602	14 585	14 124	39
3100 14 003	- aus Metall	1000 EUR	90 482	99 332	94 161	29
3100 14 405	- aus Kunststoff	1000 EUR	83 483	89 483	87 924	33
3100 14 409	- aus anderen Stoffen	1000 EUR	26 578	29 034	25 922	20
	Teile für Möbel (ohne solche für Sitzmöbel)					
3100 20 300	- aus Metall	1000 EUR	127 300	120 746	120 242	69
3100 20 500	- aus Holz	1000 EUR	207 136	207 000	201 545	142
	- aus anderen Stoffen					
3100 20 905	- - aus Kunststoff	1000 EUR	69 207	65 288	67 429	47
3100 20 909	- - aus anderen Stoffen	1000 EUR	8 069	8 695	8 969	14
3100 91 000	Polsterung von Sitzmöbeln	1000 EUR	7 406	8 608	7 293	14
	Büromöbel, Ladenmöbel aus Holz					
	Büromöbel aus Metall und Holz;					
	Ladenmöbel aus Holz					
	Büromöbel aus Metall					
3101 11 100	- Zeichentische	1000 St 1000 EUR	- -	- -	- -	-

Melde-Nr.	Bezeichnung	Einheit	3. Vj 2012	2. Vj 2013	3. Vj 2013	3. Vj 2013 Anzahl der Unternehmen
1	2	3	4	5	6	7
3101 11 401	- Metallbüromöbel mit einer Höhe von 80 cm oder weniger - - Metallschreibtische	1000 St 1000 EUR	72 23 904	51 19 711	71 24 199	15
3101 11 403	- - Andere Metalltische	1000 St 1000 EUR	70 10 740	46 7 209	67 9 364	12
3101 11 409	- - Regale und andere Möbel	1000 St 1000 EUR	122 4 126	98 3 496	87 4 502	12
3101 11 703	- Metallmöbel mit einer Höhe von mehr als 80 cm - - Metallschränke mit Türen oder Rollläden	1000 St 1000 EUR	69 19 414	52 21 883	54 22 327	14
3101 11 705	- - Karteischränke u.a. Schränke mit Schubladen	1000 St 1000 EUR	18 6 877	15 6 376	17 6 952	7
3101 11 709	- - Andere Metallmöbel für Büros, mit einer Höhe von mehr als 80 cm (einschl. raumteilende Möbelemente)	1000 St 1000 EUR	125 47 614	119 46 903	124 46 612	15
3101 12 001	Holzmöbel für Büros - Holzschreibtische mit einer Höhe von 80 cm oder weniger	1000 St 1000 EUR	351 88 718	371 84 414	385 85 774	73
3101 12 003	- Andere Holztische, mit einer Höhe von 80 cm oder weniger	1000 St 1000 EUR	53 12 983	55 13 930	60 14 217	34
3101 12 004	- Holzschränke, Regale u.a. Holzmöbel für Büros, mit einer Höhe von 80 cm oder weniger	1000 St 1000 EUR	399 51 649	351 45 437	374 47 063	57
3101 12 006	- Andere Holzmöbel für Büros mit einer Höhe von mehr als 80 cm - - Raumteilende Möbelemente (kombinierte Systemschränkelemente)	1000 St 1000 EUR	81 16 943	67 13 590	84 15 902	46
3101 12 007	- - Holzschränke und -regale	1000 St 1000 EUR	240 54 718	259 55 452	261 57 013	66
3101 12 008	- - Andere kombinierbare Elemente	1000 St 1000 EUR	13 4 608	15 3 869	16 4 879	21
3101 12 009	- - Andere Holzmöbel für Büros	1000 St 1000 EUR	27 12 226	17 8 848	19 10 083	51
3101 13 000	Ladenmöbel aus Holz	1000 St 1000 EUR	228 311 272	197 264 999	207 304 839	213
3102 10 001	Küchenmöbel aus Holz - Einbauküchenelemente	1000 St 1000 EUR	7 234 866 859	7 581 966 393	7 238 898 335	124
3102 10 009	- Andere Holzmöbel für Küchen (z.B. Küchen-, Gaststätten-, Kantinen-, Spültische)	1000 St 1000 EUR	170 38 548	160 37 355	153 33 722	25
3103 11 005	Matratzen Sprungrahmen, Auflegematratzen Sprungrahmen - mit Federung	1000 St 1000 EUR	294 9 038	234 7 640	.	6
3103 11 009	- Andere Sprungrahmen	1000 St 1000 EUR	969 45 850	743 37 823	898 41 802	22
3103 12 300	Auflegematratzen - aus Zellkautschuk, auch überzogen (Latex)	1000 St 1000 EUR	20 3 253	18 3 479	18 3 182	17
3103 12 500	- aus Zellkunststoff, auch überzogen (Polyurethan)	1000 St 1000 EUR	797 77 789	646 64 752	660 63 416	37
3103 12 700	- aus anderen Stoffen mit Federkern	1000 St 1000 EUR	660 55 332	549 47 245	584 49 871	28
3103 12 900	- Andere Auflegematratzen aus anderen Stoffen (einschl. Wollmatratzen)	1000 St 1000 EUR	48 2 927	74 4 156	64 3 779	10
3109 11 001	Sonstige Möbel Metallmöbel, a.n.g. (ohne Büromöbel) - Schulmöbel (ohne Sitzmöbel)	1000 St 1000 EUR	231 20 149	98 8 104	242 20 856	8
3109 11 002	- Wohnmöbel	1000 St 1000 EUR	56 12 867	119 13 645	54 12 769	11
3109 11 003	- Bettstellen	1000 St 1000 EUR	.	.	.	4

Melde-Nr.	Bezeichnung	Einheit	3. Vj 2012	2. Vj 2013	3. Vj 2013	3. Vj 2013 Anzahl der Unternehmen
1	2	3	4	5	6	7
3109 11 005	- Spezialmöbel für Läden	1000 St 1000 EUR	1 467 81 901	1 788 65 664	1 794 71 468	39
3109 11 007	- Möbel und Spezialeinrichtungen für Laboratorien (z.B. Tische, Schränke, Trennwände, Abzughauben, Spüleinrichtungen)	1000 St 1000 EUR	104 33 221	83 29 331	114 35 220	19
3109 11 009	- Andere Metallmöbel, a.n.g.	1000 St 1000 EUR	1 874 191 206	1 780 179 491	1 847 187 895	89
	Schlaf-, Ess- und Wohnzimmermöbel, aus Holz					
	- Schlafzimmermöbel					
	- Betten und andere Schlafzimmermöbel					
3109 12 303	- - - Liegen (auch sog. französische Betten)	1000 St 1000 EUR	109 38 162	115 48 643	104 41 277	23
3109 12 305	- - - Andere Betten	1000 St 1000 EUR	243 38 446	198 34 409	195 31 412	53
3109 12 307	- - - Schlafzimmerschränke	1000 St 1000 EUR	1 856 171 929	1 498 159 387	1 658 153 149	78
3109 12 309	- - - Andere Schlafzimmermöbel (z.B. Frisierkommoden, Nachttische)	1000 St 1000 EUR	1 612 80 703	1 495 73 699	1 648 68 890	48
	- Ess- und Wohnzimmermöbel					
3109 12 501	- - Wohn- und Esszimmertische	1000 St 1000 EUR	94 28 888	105 29 621	87 23 819	40
3109 12 503	- - Andere Tische (Kleintische)	1000 St 1000 EUR	47 3 377	32 3 018	34 3 059	20
3109 12 505	- - Wohnzimmerschränke, Bücherschränke	1000 St 1000 EUR	81 25 256	59 25 510	65 23 512	50
3109 12 506	- - Schrankwände (auch als Raumteiler)	1000 St 1000 EUR	156 66 059	154 71 757	154 62 245	50
3109 12 509	- - Andere Ess- und Wohnzimmermöbel (z.B. Sideboards)	1000 St 1000 EUR	1 019 67 691	1 056 69 909	906 63 490	53
	Holzmöbel, a.n.g.					
3109 13 001	- Badezimmermöbel	1000 St 1000 EUR	836 100 212	815 98 512	772 97 510	46
3109 13 003	- Gartenmöbel	1000 St 1000 EUR	7 732	16 1 512	7 754	8
3109 13 005	- Garderobenmöbel, Schuhschränke, Schuhregale	1000 St 1000 EUR	153 17 112	158 18 823	166 18 351	35
3109 13 007	- Schulmöbel (ohne Sitzmöbel)	St 1000 EUR	124 578 34 636	68 569 17 954	132 530 37 425	13
3109 13 008	- Möbel für Laboratorien aus Holz (z.B. Tische, Schränke, Trennwände)	St 1000 EUR	38 564 30 626	37 195 39 358	37 878 31 625	13
3109 13 009	- Andere Holzmöbel, a.n.g.	1000 St 1000 EUR	1 214 62 354	1 478 65 376	1 275 62 519	77
	Kunststoffmöbel; Möbel aus anderen Stoffen (einschl. Stuhlrohr, Korbweide u.ä. Stoffen) (ohne Sitzmöbel)					
	- Kunststoffmöbel					
3109 14 303	- - Badezimmermöbel	1000 St 1000 EUR	. .	. .	. .	3
3109 14 305	- - Gartenmöbel	1000 St 1000 EUR	52 2 565	136 6 831	48 2 467	4
3109 14 309	- - Andere Kunststoffmöbel	1000 St 1000 EUR	12 4 854	8 5 642	7 5 631	10
3109 14 500	- Möbel aus anderen Stoffen (einschl. Stuhlrohr, Korbweide, Bambus o.ä. Stoffen)	1000 St 1000 EUR	6 3 684	7 6 143	6 5 313	8
3199 99 000	Veredlung von neuen Möbeln (ohne Polsterung von Sitzmöbeln)	1000 EUR	2 272	1 742	1 873	11

Melde-Nr.	Bezeichnung	Einheit	3. Vj 2012	2. Vj 2013	3. Vj 2013	3. Vj 2013 Anzahl der Unternehmen
1	2	3	4	5	6	7
	Waren a.n.g. Münzen, Schmuck und ähnliche Erzeugnisse					
3211 10 000	Münzen	kg 1000 EUR	1 364 282 9 006	828 528 6 969	720 452 6 898	9
3212 11 000	Schmuck, Gold- und Silberschmiedewaren (ohne Fantasieschmuck) Bearbeitete (nicht nur roh gesägt oder grob geformt), jedoch nicht aufgereichte, montierte oder gefasste Zuchtperlen, Diamanten, Edelsteine, synthetische oder rekonstituierte Steine	1000 EUR	6 107	9 560	7 893	6
3212 12 000	Bearbeitete Industriediamanten; Staub und Pulver von Edelsteinen, Schmucksteinen, synthetischen Edelsteinen oder Schmucksteinen	1000 EUR	-	-	-	
3212 13 301	Schmuckwaren, Gold- und Silberschmiedewaren, Teile dafür - Schmuckwaren und Teile dafür, aus Edelmetallen oder Edelmetallplattierungen - - aus Silber, auch mit anderen Edelmetallen überzogen oder plattiert	1000 EUR	11 533	10 112	10 390	23
3212 13 303	- - aus Gold, auch mit anderen Edelmetallen überzogen oder plattiert	1000 EUR	71 560	71 608	74 305	43
3212 13 305	- - aus Platin oder Platinbeimetallen, auch mit anderen Edelmetallen überzogen oder plattiert	1000 EUR	3 799	4 040	3 939	16
3212 13 307	- - aus Edelmetallplattierungen auf unedlen Metallen	1000 EUR	5 123	5 282	5 179	9
3212 13 513	- Gold- und Silberschmiedewaren aus Silber, aus anderen Edelmetallen und aus Edelmetallplattierungen auf unedlen Metallen - - aus Silber, auch mit anderen Edelmetallen überzogen oder plattiert	1000 EUR	.	.	.	2
3212 13 515	- - - Essbestecke u.a. Tischgeräte (z.B. Schöpfkellen, Schaumkellen, Tortenheber etc.)	1000 EUR	.	.	.	2
3212 13 517	- - - Tafelgeschirr u.ä. Tischgeschirr (z.B. Schalen, Platten etc.)	1000 EUR	.	.	.	2
3212 13 530	- - - Andere Silberschmiedewaren und Teile dafür	1000 EUR	.	.	.	2
3212 13 550	- - aus anderen Edelmetallen, auch mit Edelmetallen überzogen oder plattiert	1000 EUR	.	3 890	2 965	4
3212 13 800	- - aus Edelmetallplattierungen auf unedlen Metallen (z.B. Essbestecke, Tafelgeschirr u.ä. Tischgeräte)	1000 EUR	1 405	1 810	1 568	4
3212 14 000	Umarbeitung von Edelsteinen und Schmuck Andere Waren aus Edelmetallen oder -plattierungen; Waren aus Perlen, Edelsteinen, Schmucksteinen, synthetischen oder rekonstituierten Steinen	1000 EUR	-	-	-	
3213 10 003	Fantasieschmuck - Uhrarmbänder und anderer Fantasieschmuck, aus unedlen Metallen, auch versilbert, vergoldet oder platinisiert, Imitationsschmuck u.ä. - - Uhrarmbänder und Teile dafür, aus unedlen Metallen, auch vergoldet oder versilbert sowie Fantasieschmuck versilbert, vergoldet oder platinisiert	1000 EUR	689	1 222	1 881	3
3213 10 008	- - Anderer Fantasieschmuck, a.n.g.	1000 EUR	5 557	7 431	6 545	16
3220 11 100	Musikinstrumente Musikinstrumente und Teile dafür Klaviere u.a. Saiteninstrumente mit Klavatur - Klaviere mit aufrecht stehendem Rahmen	St 1000 EUR	1 004 6 596	1 282 8 167	1 060 6 913	9
3220 11 300	- Flügel	St 1000 EUR	649 16 464	672 19 229	634 17 691	9



Melde-Nr.	Bezeichnung	Einheit	3. Vj 2012	2. Vj 2013	3. Vj 2013	3. Vj 2013 Anzahl der Unternehmen
1	2	3	4	5	6	7
3220 11 500	- Cembali u.a. Saiteninstrumente mit Klaviatur	St 1000 EUR	- -	- -	- -	-
3220 12 000	Streichinstrumente, Gitarren, andere Saiteninstrumente (ohne Saiteninstrumente mit Klaviatur)	St 1000 EUR	. .	. .	. .	1
3220 13 100	Orgeln, Harmonien u.ä. Musikinstrumente mit Klaviatur; Akkordeons u.ä.; Mundharmonikas; Blasinstrumente	St 1000 EUR	9 1 158	11 3 591	13 3 860	6
3220 13 400	- Orgeln (mit Pfeifen und Klaviatur); Harmonien u.ä. Musikinstrumente mit Klaviatur und durchschlagenden Metallzungen	St 1000 EUR	. 4 356	. 4 411	. 4 061	3
3220 13 701	- Akkordeons u.ä. Musikinstrumente; Mundharmonikas	St 1000 EUR	852 698	1 214 981	. 757	5
3220 13 702	- Blechblasinstrumente u.a. Blasinstrumente	St 1000 EUR	1 110 3 085	1 413 3 528	999 2 643	5
3220 13 703	- - Trompeten, Kornette, Flügelhörner	St 1000 EUR	424 1 998	516 2 337	485 2 243	4
3220 13 704	- - Waldhörner, Tenorhörner, Baritonhörner, Althörner	St 1000 EUR	427 384	726 487	608 460	5
3220 13 706	- - Blockflöten	St 1000 EUR	. 2 360	. 1 724	. 2 593	3
3220 13 707	- - Fagotte, Oboen	St 1000 EUR	679 2 387	542 2 130	439 1 800	4
3220 13 708	- - Klarinetten, Saxophone	St 1000 EUR	. .	. .	. .	2
3220 13 709	- - Andere Blasinstrumente, a.n.g.	St 1000 EUR	. .	. .	. .	1
3220 14 000	Musikinstrumente, bei denen der Ton elektrisch erzeugt wird oder elektrisch verstärkt werden muss (ohne Schlaginstrumente)	St 1000 EUR	. .	. .	. .	2
3220 15 100	Schlaginstrumente; andere Musikinstrumente, a.n.g.	St 1000 EUR	180 715 4 436	169 779 3 888	178 217 3 889	4
3220 15 300	- Schlaginstrumente (z.B. Trommeln, Xylophone, Becken, Kastagnetten und Maracas)	St 1000 EUR	. .	. .	. .	1
3220 16 000	- Spieldosen, Orchestrinen, Drehorgeln u.a. Musikinstrumente, a.n.g.; Lockpfeifen aller Art; Signalpfeifen, -hörner u.a. Mundblasinstrumente zu Ruf- oder Signalzwecken)	St 1000 EUR	. .	. .	. .	3
3220 20 001	Metronome, Stimmgabeln, Stimpfpfeifen; Musikwerke für Spieldosen; Musiksaiten	St 1000 EUR	. .	. .	. .	6
3220 20 002	Teile und Zubehör für Musikinstrumente	1000 EUR	5 728	6 850	5 915	6
3220 20 003	- für Klaviere	1000 EUR	3 362	3 502	3 025	5
3220 20 005	- für Orgeln, Harmonien und ähnliche	1000 EUR	-	.	.	1
3220 20 007	- für elektrische Musikinstrumente Musikinstrumente mit Klaviatur	1000 EUR	2 863	2 938	2 710	7
3220 20 009	- für Saiteninstrumente	1000 EUR	902	987	895	9
3220 20 010	- für Blasinstrumente	1000 EUR	.	7 378	7 046	7
3230 11 310	- für andere Musikinstrumente	1000 EUR	.	.	.	4
3230 11 370	Sportgeräte Ski und Skiausrüstungen für den Wintersport, außer Schuhen; Schlitt- und Rollschuhe; Teile dafür	Paar 1000 EUR	. .	. .	. .	2
	- Ski, Skibindungen u.a. Skiausrüstungen	1000 EUR	.	.	.	4

Melde-Nr.	Bezeichnung	Einheit	3. Vj 2012	2. Vj 2013	3. Vj 2013	3. Vj 2013 Anzahl der Unternehmen
1	2	3	4	5	6	7
3230 11 500	- Schlittschuhe und Rollschuhe (einschl. Stiefel mit fest angebrachten Rollschuhen), Teile und Zubehör dafür	1000 EUR	-	-	-	
3230 12 000	Skischuhe für den Wintersport	Paar 1000 EUR	.	.	.	1
3230 13 000	Wasserski, Surfbretter, Windsurfer u.a. Ausrüstungen, für den Wassersport	1000 EUR	.	.	.	1
3230 14 003	Geräte und Ausrüstungsgegenstände für Turnhallen, Fitnessstudios sowie Leicht- und Schwerathletik - für Turnhallen und Fitnessstudios	1000 EUR	33 357	31 502	37 817	21
3230 14 005	- für Leicht- oder Schwerathletik	1000 EUR	6 264	5 474	6 863	7
3230 15 100	Spezialsporthandschuhe; Ball- und Freiluftsportgeräte, a.n.g.; Schwimm- und Planschbecken - Spezialsporthandschuhe aus Leder oder rekonstituiertem Leder	Paar 1000 EUR	-	-	-	-
3230 15 300	- Golfschläger u.a. Golfausrüstungen	1000 EUR	-	-	-	
3230 15 500	- Geräte und Ausrüstungen für Tischtennis	1000 EUR	.	.	.	2
3230 15 600	- Tennisschläger, Federball- o.ä. Schläger, auch ohne Bespannung	St 1000 EUR	-	-	-	-
3230 15 800	- Bälle (ohne Golf- und Tischtennisbälle)	St 1000 EUR	.	.	.	2
3230 15 903	- Andere Geräte und Ausrüstungsgegenstände, für andere Sportarten oder Freiluftspiele - - Schaukeln und Rutschen u.a. Spielplatzgeräte	1000 EUR	46 092	49 640	52 009	33
3230 15 909	- - Andere Geräte und Ausrüstungsgegenstände, für andere Sportarten oder Freiluftspiele, a.n.g.	1000 EUR	33 434	30 133	35 563	21
3230 16 003	Angelruten u.a. Angelgerät; andere Ausrüstungsgegenstände für Jagd oder Sportfischerei, a.n.g. - Angelruten, Angelhaken und Angelrollen	1000 EUR	.	.	.	2
3230 16 005	- Anderes Angelgerät (z.B. Handnetze zum Landen von Fischen, Schmetterlingsnetze), Lockgeräte (ohne Lockpfeifen) u.ä. Jagdgeräte	1000 EUR	.	.	.	1
3240 11 000	Spielwaren Puppen; Spielzeug, Tiere oder nichtmenschliche Wesen darstellend; Teile und Zubehör für Puppen Puppen, nur Nachbildungen von Menschen darstellend	St 1000 EUR	14 557	.	17 714 724	3
3240 12 001	Spielzeug, Tiere oder nichtmenschliche Wesen darstellend - Füllmaterial enthaltend	St 1000 EUR	679 292 9 606	401 125 7 992	595 096 8 105	4
3240 12 003	- aus Holz, Kunststoff und aus anderen Stoffen - - aus Holz	St 1000 EUR	.	.	.	2
3240 12 009	- - aus Kunststoff und aus anderen Stoffen	St 1000 EUR	.	.	.	2
3240 13 000	Teile und Zubehör für Puppen (einschl. Bekleidung und Bekleidungszubehör, Schuhen und Kopfbedeckungen)	1000 EUR	152	.	.	3
3240 20 003	Elektrische Eisenbahnen (einschl. Zubehör); maßstabgetreu verkleinerte Modelle zum Zusammenbauen, Bausätze und Baukastenspielzeug - Elektrische Eisenbahnen (einschl. Schienen, Signalen u.a. Zubehör)	1000 EUR	33 985	36 721	35 461	13
3240 20 005	- Maßstabgetreu verkleinerte Modelle zum Zusammenbauen, auch mit Antrieb	St 1000 EUR	643 534 4 013	612 228 3 759	711 764 4 363	6
3240 20 008	- Andere Bausätze und Baukastenspielzeug - - aus Kunststoff	St 1000 EUR	.	.	.	5
3240 20 009	- aus anderen Stoffen (einschl. aus Holz)	St 1000 EUR	.	.	.	3

Melde-Nr.	Bezeichnung	Einheit	3. Vj 2012	2. Vj 2013	3. Vj 2013	3. Vj 2013 Anzahl der Unternehmen
1	2	3	4	5	6	7
3240 31 000	Anderes Spielzeug (einschl. Musikspielzeuginstrumenten) Puppenwagen, Spielfahrzeuge, zum Besteigen und Fortbewegen durch Kinder geeignet	St 1000 EUR	735 829 20 533	786 673 23 400	667 243 19 152	8
3240 32 000	Puzzles	St 1000 EUR	.	.	.	1
3240 39 200	Anderes Spielzeug, a.n.g. - Musikspielzeuginstr. u. -geräte; Spielzeug, aufgemacht in Zusammenstell. od. Aufmachungen (ausgenommen elektr. Eisenbahnen, maßstabgetreu verkleinerte Modelle zum Zusammenbauen, Bausätze u. Baukastenspielzeug sowie Puzzles); Spielzeug u. Modelle, mit eingebautem Motor; Spielzeugwaffen	St 1000 EUR	.	.	.	4
3240 39 400	- Anderes Spielzeug aus Kunststoff	1000 EUR	109 335	102 594	123 513	21
3240 39 600	- Miniaturmodelle aus Metall, im Spritzgussverfahren hergestellt	1000 EUR	.	.	.	1
3240 39 900	- Anderes Spielzeug aus Kautschuk, aus Spinnstoffen, Metall und anderen Stoffen, a.n.g.	1000 EUR	7 290	4 372	4 712	14
3240 41 000	Andere Spiele Spielkarten	kg 1000 EUR	.	.	.	2
3240 42 100	Billardspiele und Zubehör; Spiele, mit Münzen oder Spielmarken betrieben; elektrische Autorennspiele; andere Gesellschaftsspiele - Billardspiele und Zubehör	St 1000 EUR	.	.	.	1
3240 42 300	- Spiele, mit Münzen oder Spielmarken betrieben (ohne Kegelanlagen), Teile dafür	St 1000 EUR	41 340 89 153	37 889 130 973	35 120 123 289	5
3240 42 500	- Elektrische Auto-Rennspiele, die den Charakter von Gesellschaftsspielen haben	St 1000 EUR	-	-	-	-
3250 11 300	Medizinische und zahnmedizinische Apparate und Materialien Medizinische, chirurgische und zahnärztliche Instrumente, Apparate und Geräte Andere Instrumente, Apparate und Geräte, für zahnärztliche Zwecke, Teile und Zubehör - Dentalbohrmaschinen, auch mit Sockel und eingebauten anderen zahnärztlichen Ausrüstungen	1000 St 1000 EUR	.	.	98 706	4
3250 11 505	- - Zahnärztliche Zangen, Modellier- und Polierinstrumente u.ä. Dentalinstrumente	1000 St 1000 EUR	16 727 33 234	17 573 37 068	18 461 34 631	14
3250 11 509	- - Andere zahnärztliche Instrumente, Apparate und Geräte, a.n.g.	1000 St 1000 EUR	22 793 107 268	25 492 141 187	22 955 126 326	27
3250 12 000	Sterilisierapparate für medizinische oder chirurgische Zwecke oder für Laboratorien	1000 St 1000 EUR	5 13 777	7 18 684	7 15 174	10
3250 13 110	Spritzen, Nadeln, Katheter, Kanülen - Spritzen, Nadeln, Katheter, - - Spritzen, auch mit Nadeln u.dgl.; andere augenärztliche u.ä. Kanülen u.dgl.	1000 St 1000 EUR	598 683 31 441	.	.	13
3250 13 130	Instrumente, Apparate und Geräte, für medizinische und chirurgische Zwecke, a.n.g., Teile und Zubehör - - Hohladeln aus Metall	1000 St 1000 EUR	.	360 2 008	374 2 102	5
3250 13 150	- - Operationsnähadeln	1000 St 1000 EUR	17 393 4 000	19 037 4 448	19 187 4 402	4
3250 13 170	- - Katheter, Kanülen u.dgl.	1000 St 1000 EUR	386 083 99 807	423 770 111 375	404 966 110 974	42

Melde-Nr.	Bezeichnung	Einheit	3. Vj 2012	2. Vj 2013	3. Vj 2013	3. Vj 2013 Anzahl der Unternehmen
1	2	3	4	5	6	7
3250 13 200	- Andere augenärztliche Instrumente, Apparate und Geräte	1000 St 1000 EUR	211 54 013	261 62 967	227 57 177	13
3250 13 330	- Blutdruckmessgeräte, Endoskope - - Blutdruckmessgeräte	1000 St 1000 EUR	259 6 027	250 7 281	243 7 043	7
3250 13 350	- - Endoskope für medizinische Zwecke	1000 St 1000 EUR	193 141 484	200 167 141	185 147 529	15
3250 13 400	- Fieberthermometer	1000 St 1000 EUR	.	.	.	1
3250 13 530	- Künstliche Nieren; Apparate und Geräte, für Diathermie - - Künstliche Nieren	1000 St 1000 EUR	.	.	.	8
3250 13 550	- - Apparate und Geräte für Diathermie, (einschl. Ultraschalltherapiegeräte [ohne Nierensteinzertrümmerer])	1000 St 1000 EUR	- 1 837	- 2 416	.	2
3250 13 630	- Transfusionsgeräte (einschl. Infusionsgeräten); Apparate und Geräte für Anästhesie - - Transfusionsgeräte (einschl. Infusionsgeräten)	1000 St 1000 EUR	271 903 174 652	275 603 184 328	279 017 187 111	14
3250 13 650	- - Apparate und Geräte für Anästhesie	1000 St 1000 EUR	.	.	.	9
3250 13 730	- Andere Apparate und Geräte, für medizinische und chirurgische Zwecke - - Lithotripsie-Geräte mit Ultraschall	1000 St 1000 EUR	- 13 336	- 10 476	- 8 141	4
3250 13 793	- - - elektromedizinisch und -chirurgisch arbeitend	1000 St 1000 EUR	186 89 129	170 90 554	132 90 752	28
3250 13 795	- - - Chirurgische Scheren, Zangen, Nadelhalter u.ä. chirurgische Instrumente	1000 St 1000 EUR	9 050 104 947	7 856 125 293	7 641 105 352	65
3250 13 799	- - - Andere Apparate und Geräte, für medizinische und chirurgische Zwecke, a.n.g.	1000 St 1000 EUR	206 978 562 962	.	.	114
3250 13 800	- Zentrifugen für Laboratorien	1000 St 1000 EUR	35 34 316	38 37 237	36 34 025	5
3250 21 303	Mechanotherapie- und Massageapparate und -geräte; Apparate und Geräte für die Psychotechnik, Atmungstherapie; Zubehör, Prothesen und orthopädische Vorrichtungen Mechanotherapie- und Massageapparate und -geräte; Apparate und Geräte für die Psychotechnik, Atmungstherapie; Gasmasken u.ä., Teile und Zubehör - Mechanotherapie- und Massageapparate und -geräte; Apparate und Geräte für die Psychotechnik und Atmungstherapie - - Elektrische Vibrations-Massagegeräte	1000 St 1000 EUR	16 3 658	9 2 654	11 2 364	7
3250 21 305	- - Andere Apparate und Geräte für Mechanotherapie und Psychotechnik	1000 St 1000 EUR	.	.	.	6
3250 21 800	- Apparate und Geräte für Ozon-, Sauerstoff- oder Aerosoltherapie, Beatmungsapparate zur Wiederbelebung und andere Apparate und Geräte für Atmungstherapie	1000 St 1000 EUR	1 811 46 734	1 420 37 955	2 235 33 124	14

Melde-Nr.	Bezeichnung	Einheit	3. Vj 2012	2. Vj 2013	3. Vj 2013	3. Vj 2013 Anzahl der Unternehmen
1	2	3	4	5	6	7
	Künstliche Gelenke; orthopädische Vorrichtungen; künstliche Zähne und andere Waren der Zahnprothetik; künstliche Körperteile und Organe, a.n.g.					
3250 22 350	- - Künstliche Gelenke	1000 St 1000 EUR	660 128 621	797 151 044	752 138 355	17
3250 22 390	- - Andere Apparate und Vorrichtungen für orthopädische Zwecke oder zum Behandeln von Knochenbrüchen	1000 EUR	187 736	199 183	197 184	156
3250 22 530	- Waren der Zahnprothetik - - Künstliche Zähne aus Kunststoffen	100 St 1000 EUR	95 708 19 241	58 549 16 547	60 612 15 546	35
3250 22 550	- - Künstliche Zähne aus anderen Stoffen	100 St 1000 EUR	11 087 6 954	11 811 9 076	11 881 9 706	26
3250 22 590	- - Andere Waren der Zahnprothetik	1000 EUR	223 194	240 604	223 431	437
3250 22 901	- Andere Prothesen und andere Waren der Prothetik	1000 EUR	122 880	131 535	115 860	114
3250 22 905	- Andere Vorrichtungen zum Beheben von Funktionsschäden oder Gebrechen	1000 EUR	91 739	90 769	87 800	41
3250 23 000	Teile und Zubehör für Prothesen und orthopädische Vorrichtungen	1000 EUR	12 876	15 571	15 176	14
	Möbel für die Human-, Zahn- und Tiermedizin oder die Chirurgie; Friseurstühle und ähnliche Stühle, mit Schwenk-, Kipp- und Hebevorrichtung; Teile dafür					
3250 30 300	- Dental, Friseurstühle o.ä. Stühle und Teile dafür	1000 St 1000 EUR	14 7 602	16 7 754	15 7 856	8
3250 30 500	- Andere Möbel für die Medizin oder Chirurgie und Teile dafür	1000 St 1000 EUR	558 119 951	534 127 551	508 123 569	42
	Brillen, Brillengläser, Teile dafür					
3250 41 300	- Kontaktlinsen, Brillengläser - Kontaktlinsen	1000 St 1000 EUR	. 46 336	. 49 347	. 48 722	3
	- Brillengläser aus Glas oder anderen Stoffen	1000 St 1000 EUR	- -	- -	- -	-
3250 41 530	- - ohne Korrektionswirkung, beide Flächen fertig bearbeitet	1000 St 1000 EUR	. .	. .	. .	2
3250 41 550	- - Einstärkengläser (unifokal), mit Korrektionswirkung, beide Flächen fertig bearbeitet	1000 St 1000 EUR	3 898 42 550	3 959 46 126	3 862 44 839	15
3250 41 590	- - Mehrstärkengläser und Progressivgläser (Gleitsichtgläser), mit Korrektionswirkung, beide Flächen fertig bearbeitet	1000 St 1000 EUR	2 760 100 765	2 710 98 605	2 604 99 496	15
3250 41 700	- Andere Brillengläser aus Glas oder anderen Stoffen, mit Korrektionswirkung, eine Fläche fertig bearbeitet	1000 St 1000 EUR	. .	. .	. .	1
	Brillen (Korrektions-, Schutz- u.a. Brillen) u.ä. Waren					
3250 42 500	- Sonnenbrillen	1000 St 1000 EUR	35 .	. .	. .	4
3250 42 900	- Andere Brillen u.ä. Waren	1000 St 1000 EUR	2 731 80 728	2 833 79 514	2 878 82 244	7
	Fassungen für Brillen oder für ähnliche Erzeugnisse					
3250 43 500	- aus Kunststoffen	1000 St 1000 EUR	71 2 050	76 2 970	71 2 194	6
3250 43 900	- aus anderen Stoffen (z.B. aus Metall oder Nichtmetall)	1000 St 1000 EUR	129 7 474	114 8 041	112 7 618	6
3250 44 000	Teile für Brillenfassungen oder für ähnliche Erzeugnisse	1000 EUR	16 636	17 061	15 703	7
	Andere Waren für medizinische oder chirurgische Zwecke					
3250 50 100	- Zahnzement und andere Zahnfüllstoffe; Zement zum Wiederherstellen von Knochen	1000 EUR	82 166	102 144	87 476	15

Melde-Nr.	Bezeichnung	Einheit	3. Vj 2012	2. Vj 2013	3. Vj 2013	3. Vj 2013 Anzahl der Unternehmen
1	2	3	4	5	6	7
3250 50 200	- Zubereitungen in Form von Gelen, die in Human- oder Veterinärmedizin als Gleitmittel für Körperteile bei chirurgischen Operationen, medizinischen Untersuchungen oder als Kontaktmittel zwischen Körper und medizinischen Geräten verwendet werden	t 1000 EUR	.	.	.	2
3250 50 300	- Nahtmaterial u. Klebstoffe für org. Gewebe, steril, für die Chirurgie zum Schließen von Wunden (ausg. steriles Catgut); sterile Laminariastifte und -tampons, resorbierbare blutstillende Einlagen für chirurgische oder zahnärztliche Zwecke; sterile Adhäsionsbarrieren zu chirurgischen oder zahnärztlichen Zwecken auch resorbierbar	1000 EUR	34 915	36 446	36 335	6
3291 11 100	Sonstige Erzeugnisse Besen und Bürsten Besen und Bürstenwaren, für Straßen- und Haushaltsreinigung, Tierpflege u.a.; Wischer aus Kautschuk oder ähnlichen geschmeidigen Stoffen - Besen, aus Reisig oder anderen pflanzlichen Stoffen, gebunden, auch mit Stiel	1000 St 1000 EUR	.	.	.	1
3291 11 300	- Von Hand zu führende mechanische Fußbodenkehrer ohne Motor	1000 St 1000 EUR	.	.	.	1
3291 11 505	- Bürstenwaren für die Straßen- und Haushaltsreinigung (einschl. Schuh- und Kleiderbürsten); Bürsten für die Tierpflege	1000 St 1000 EUR	2 390 5 640	.	.	9
3291 11 509	- - für die Straßenreinigung	1000 St 1000 EUR	10 573 11 339	5 215 10 805	5 408 10 842	14
3291 11 900	- - für die Haushaltsreinigung und für die Tierpflege	1000 St 1000 EUR	11 339	13 121	11 639	14
3291 11 900	- Andere Besen und Bürsten, a.n.g.; Wischer aus Kautschuk oder ähnlichen geschmeidigen Stoffen	1000 St 1000 EUR	732 3 483	722 3 598	656 3 469	5
3291 12 100	Bürsten und Pinsel zur Körperpflege (einschl. Zahnbürsten); Pinsel für Kunstmaler, Schreibpinsel u.ä. Pinsel zum Auftragen von kosmetischen Erzeugnissen - Zahnbürsten	1000 St 1000 EUR	101 595 27 846	101 121 28 582	102 897 29 404	5
3291 12 350	- Rasierpinsel, Haar- u.a. Bürsten zur Körperpflege	1000 St 1000 EUR	.	816 1 697	898 1 893	3
3291 12 370	- - Haarbürsten	1000 St 1000 EUR	.	816 1 697	898 1 893	3
3291 12 370	- - Rasierpinsel u.a. Bürsten zur Körperpflege (ohne Haarbürsten)	1000 St 1000 EUR	9 664 3 190	8 567 4 178	7 549 4 115	11
3291 12 500	- Pinsel für Kunstmaler und Schreibpinsel	1000 St 1000 EUR	6 321 4 463	6 025 4 108	7 226 4 881	7
3291 12 700	- Pinsel zum Auftragen von kosmetischen Erzeugnissen	1000 St 1000 EUR	172 701 34 701	180 673 34 552	169 741 34 048	9
3291 19 303	Andere Bürsten und Pinsel, a.n.g. - Bürsten und Pinsel zum Auftragen von Anstrichfarben, Lack oder dergleichen - - Bürsten (z.B. Deckenbürsten)	1000 St 1000 EUR	.	.	.	3
3291 19 305	- - Pinsel	1000 St 1000 EUR	7 800 5 140	7 336 5 204	7 454 6 312	6
3291 19 500	- Kissen und Roller zum Anstreichen	1000 St 1000 EUR	29 455 10 710	22 959 8 891	.	3
3291 19 700	- Bürsten, die Teile von Maschinen, Apparaten oder Fahrzeugen sind	1000 St 1000 EUR	56 275 43 629	48 356 45 309	56 990 47 067	19
3299 11 300	Sonstige Erzeugnisse, a.n.g. Sicherheitshandschuhe aus Leder oder rekonstituiertem Leder sowie Sicherheitskopfbedeckungen aus Kunststoff u.a. Material; andere Hüte und Kopfbedeckungen, aus Kautschuk oder Kunststoffen - Schutzhandschuhe aus Leder oder rekonstituiertem Leder, für alle Berufe	Paar 1000 EUR	.	.	.	1

Melde-Nr.	Bezeichnung	Einheit	3. Vj 2012	2. Vj 2013	3. Vj 2013	3. Vj 2013 Anzahl der Unternehmen
1	2	3	4	5	6	7
3299 11 500	- Sicherheitskopfbedeckungen aus Kunststoff, Metall u.a. Stoffen	1000 St	1 240	1 805	1 660	5
3299 11 900	- Andere Hüte und Kopfbedeckungen, aus Kautschuk oder Kunststoff	1000 EUR	15 599	21 628	18 968	
	Kugelschreiber; Schreiber und Markierstifte, mit Filzspitze o.a. poröser Spitze; Füllbleistifte	1000 St	-	-	-	-
3299 12 103	- Kugelschreiber	1000 EUR	-	-	-	
	- - mit Tinte	1000 St	16 740	14 783	17 924	9
3299 12 105	- - mit Schaft oder Kappe aus Edelmetallen oder Edelmetallplattierungen (ohne solche mit Tinte)	1000 EUR	42 015	38 258	38 769	
3299 12 107	- - mit auswechselbarer Mine (ohne solche mit Tinte oder Schaft oder Kappe aus Edelmetallen oder Edelmetallplattierungen)	1000 St	29	.	.	3
		1000 EUR	870	456	570	
3299 12 109	- - Andere Kugelschreiber	1000 St	82 423	87 345	89 886	12
		1000 EUR	22 207	23 883	24 551	
3299 12 300	- Schreiber und Markierstifte, mit Filzspitze oder anderer poröser Spitze	1000 St	.	.	.	2
		1000 EUR	.	.	.	
3299 12 500	- Füllbleistifte (Dreh- und Druckstifte)	1000 St	147 975	191 898	138 712	13
		1000 EUR	43 615	57 808	43 101	
3299 13 300	- Füllfederhalter u.a. Füllhalter zum Zeichnen mit Tusche	1000 St	2 060	1 804	1 657	8
		1000 EUR	3 166	2 826	2 863	
3299 13 505	- Andere Füllfederhalter u.a. Füllhalter	1000 St	157	122	140	3
	- - mit Schaft oder Kappe aus Edelmetallen oder Edelmetallplattierungen (ohne solche zum Zeichnen mit tusche)	1000 EUR	558	414	426	
3299 13 509	- - Andere Füllfederhalter u.a. Füllhalter (ohne solche zum Zeichnen mit Tusche)	1000 St	.	.	.	4
		1000 EUR	.	.	.	
3299 14 100	- Zusammenstellungen von Schreibgeräten; Minen für Kugelschreiber; Schreibfedern und Teile für Schreibgeräte	1000 St	2 037	3 703	2 384	7
	- Zusammenstellungen von Kugelschreibern, Füllhaltern und/oder Füllbleistiften	1000 EUR	8 404	13 575	8 701	
3299 14 300	- Minen für Kugelschreiber, aus Kugeln und Tintenbehälter bestehend	kg	93 978	61 661	68 416	5
		1000 EUR	1 376	1 499	1 171	
3299 14 500	- Schreibfedern und Schreibfederspitzen; Teile von Kugelschreibern, Füllhaltern, Füllbleistiften u. dgl.	1000 St	10 813	14 643	9 896	4
		1000 EUR	2 846	3 870	2 832	
3299 15 100	- Blei-, Kopier- und Farbstifte, Griffel, Minen für Stifte, Pastellstifte, Zeichenkohle, Schreib- oder Zeichenkreide und Schneiderkreide	1000 St	20 410	21 870	19 962	21
	- Stifte mit festem Schutzmantel (Blei-, Kopier- und Farbstifte)	1000 EUR				
3299 15 300	- Minen für Stifte	1000 St	.	.	.	4
		1000 EUR	.	.	.	
3299 15 500	- Schreib- oder Zeichenkreide, Schneiderkreide u.ä.	kg	111 185	.	.	2
		1000 EUR	850	.	.	
3299 16 100	- Schiefertafeln und Tafeln zum Schreiben oder Zeichnen; Datumstempel, Petschafte, Nummernstempel und dergleichen; Farbbänder für Schreibmaschinen u.ä. Farbbänder; Stempelkissen	1000 St	27	24	36	11
	- Schiefertafeln und Tafeln zum Schreiben oder Zeichnen, auch gerahmt	1000 EUR	7 510	5 575	8 472	
3299 16 300	- Datumstempel, Petschafte, Nummernstempel u.ä. Waren, Zusammensetzstempel und Druckkästen, für den Handgebrauch	1000 EUR	3 588	4 358	4 359	16
3299 16 500	- Stempelkissen, auch getränkt, auch in Schachteln	1000 St	.	.	.	1
		1000 EUR	.	.	.	

Melde-Nr.	Bezeichnung	Einheit	3. Vj 2012	2. Vj 2013	3. Vj 2013	3. Vj 2013 Anzahl der Unternehmen
1	2	3	4	5	6	7
3299 16 700	- Farbbänder für Schreibmaschinen u.ä. Farbbänder, mit Tinte oder anders für Abdrucke präpariert, auch auf Spulen oder in Kassetten	1000 St 1000 EUR	. .	. .	. .	1
	Schirme; Stöcke, Peitschen u.ä. Waren; Druckknöpfe, Knöpfe, Reißverschlüsse; Teile dafür					
3299 21 300	Schirme; Stöcke, Peitschen u.ä. Waren - Regenschirme und Sonnenschirme (einschl. Stockschirme, Gartenschirme u.ä. Waren)	1000 St 1000 EUR	33 8 937	56 14 411	31 8 718	10
3299 21 500	- Gehstöcke, Sitzstöcke, Peitschen, Reitpeitschen u.ä. Waren	1000 St 1000 EUR	. .	. .	. .	2
3299 22 000	Teile, Ausstattungen und Zubehör für Schirme, Stöcke und Peitschen (ohne Griffe und Knäufe)	1000 EUR	751	1 191	898	4
	Druckknöpfe und Teile dafür; Knöpfe; Reißverschlüsse					
3299 23 301	- Knöpfe - - Druckknöpfe und Teile dafür	1000 St 1000 EUR	. .	. .	. .	3
3299 23 302	- - Knöpfe aus Kunststoff, nicht mit Spinnstoffen überzogen	1000 St 1000 EUR	47 965 2 929	43 897 3 247	34 637 2 209	5
3299 23 304	- - Andere Knöpfe	1000 St 1000 EUR	54 502 2 512	50 960 2 557	43 485 2 183	5
3299 23 306	- - mit Zähnen aus unedlen Metallen	1000 m 1000 St 1000 EUR	. . .	. . .	. . .	2 2
3299 23 307	- - mit Zähnen aus Kunststoff	1000 m 1000 St 1000 EUR	5 372 7 637 4 754	6 477 11 972 8 500	5 069 8 328 6 605	3 3
	Knopfformen u.a. Knopfteile, Knopfhölzlinge; Teile für Reißverschlüsse					
3299 24 300	- Knopfformen u.a. Knopfteile; Knopfhölzlinge	kg 1000 EUR	. .	. .	. .	2
3299 24 500	- Teile für Reißverschlüsse (einschl. Bänder und Streifen, aus unedlen Metallen oder Kunststoff)	1000 EUR	.	.	.	2
3299 30 000	Erzeugnisse aus Menschenhaaren oder Tierhaaren; ähnliche Erzeugnisse aus Spinnstoffen	1000 EUR	1 758	1 777	1 724	3
	Feuerzeuge, andere Anzünder, Pfeifen, Teile dafür; Erzeugnisse aus leicht entzündlichen Stoffen; Zündhölzer; flüssige Brennstoffe und brennbare Flüssiggase für Feuerzeuge oder Anzünder					
3299 41 100	Feuerzeuge u.a. Anzünder; Tabakpfeifen (einschl. Pfeifenköpfe), Zigarren- und Zigarettenspitzen, Teile dafür	1000 St 1000 EUR	. .	. .	. .	1
3299 41 300	- Feuerzeuge u.a. Anzünder, auch mechanisch oder elektrisch	1000 St 1000 EUR	. .	. .	. .	2
	Tabakpfeifen (einschl. Pfeifenköpfe), Zigarren- und Zigarettenspitzen und Teile dafür	kg 1000 EUR	. .	. .	. .	
3299 42 100	Zündmetalllegierungen, Erzeugnisse aus leicht entzündlichen Stoffen; Teile für Anzünder					
	- Cer-Eisen u.a. Zündmetalllegierungen in jeder Form; Erzeugnisse aus leicht entzündlichen Stoffen	kg 1000 EUR	7 510 883 4 905	11 553 691 8 624	8 314 514 7 327	6
3299 42 300	- Teile für Anzünder (ohne Feuersteine und Dochte)	1000 EUR	-	-	-	
3299 43 000	Flüssige Brennstoffe und brennbare Flüssiggase für Feuerzeuge oder Anzünder, in Behältnissen mit einem Fassungsvermögen von 300 cm³ oder weniger	1000 St 1000 EUR	. .	. .	. .	1
	Andere Erzeugnisse, a.n.g. Fest-, Karnevals- o.a. Unterhaltungsartikel (einschl. Zauber- und Scherzartikeln)					
3299 51 303	- Weihnachtsartikel - - aus Glas	1000 EUR	3 269	.	.	2



Melde-Nr.	Bezeichnung	Einheit	3. Vj 2012	2. Vj 2013	3. Vj 2013	3. Vj 2013 Anzahl der Unternehmen
1	2	3	4	5	6	7
3299 51 309	- - aus anderen Stoffen	1000 EUR	.	.	.	2
3299 51 505	- Festartikel für andere Feste, Karnevals- oder andere Unterhaltungsartikel	1000 EUR	3 444	5 798	3 787	7
3299 51 509	- - aus anderen Stoffen	1000 EUR	2 878	706	2 127	3
3299 52 200	Frisierkämmen, Einsteckkämmen, Haarspangen u. dgl. aus anderem Material als Hartkautschuk oder Kunststoff; Haarnadeln, Frisiernadeln u.ä.; Parfümzerstäuber und Vorrichtungen und Köpfe dafür	kg	-	-	-	-
3299 52 500	- Frisierkämmen, Einsteckkämmen, Haarspangen u.dgl. aus anderem Material als Hartkautschuk oder Kunststoff	1000 EUR	-	-	-	-
3299 52 800	- Haarnadeln, Frisiernadeln, Haarklammern, Lockenwickler u.ä. Waren und Teile dafür	kg	.	.	.	1
3299 52 800	- Parfümzerstäuber u.ä. Zerstäuber zu Toilettenzwecken, und Vorrichtungen und Köpfe dafür	1000 EUR	.	.	.	-
3299 53 000	Instrumente, Apparate, Geräte und Modelle zu Vorführzwecken (z.B. beim Unterricht oder auf Ausstellungen)	kg	-	-	-	-
3299 54 000	Kerzen (Lichte) aller Art und dergleichen	1000 St	1 351	999	1 478	26
3299 54 000	Kerzen (Lichte) aller Art und dergleichen	1000 EUR	62 133	54 766	62 363	20
3299 55 000	Künstliche Blumen, künstliches Blattwerk und künstliche Früchte sowie Teile dafür, Waren daraus	kg	28 936 809	19 211 606	30 259 370	20
3299 59 100	Waren aus Därmen, Sehnen u.ä.; Vogelbälge; Elfenbein, Perlmutter und ähnliches, bearbeitet und Waren daraus; pflanzliche und mineralische Schnitzstoffe; Handsiebe; Vakuum-Isolierflaschen; Schneider- und Schaufensterpuppen und sonstige Waren, a.n.g.	1000 EUR	65 443	40 351	69 060	-
3299 59 200	- Atmungsapparate und -geräte und Gasmasken (ohne Apparate und Geräte für Atmungstherapie sowie Schutzmasken, ohne mechanische Teile und ohne auswechselbares Filterelement)	1000 St	727	699	692	6
3299 59 300	- Waren aus Därmen, Goldschlägerhäutchen, Blasen oder Sehnen	1000 EUR	49 322	52 307	46 419	-
3299 59 400	- Tierische Schnitzstoffe, bearbeitet und Waren daraus	1000 EUR	-	-	-	-
3299 59 500	- Pflanzliche oder mineralische Schnitzstoffe, bearbeitet und Waren daraus; geformte oder geschnitzte Waren, a.n.g.; nicht gehärtete Gelatine, bearbeitet und Waren daraus	1000 EUR	.	.	.	2
3299 59 600	- Handsiebe	1000 EUR	-	-	-	-
3299 59 700	- Vakuum-Isolierflaschen u.a. Vakuum-Isolierbehälter; Teile dafür (ohne Glaskolben)	1000 EUR	8 491	5 788	6 022	3
3299 59 800	- Schneiderpuppen, Schaufensterpuppen u.ä. Waren; bewegliche Figuren und Ausstellungsstücke für Schaufenster	1000 EUR	.	.	.	1
3299 60 000	- Globen, kartografisch, bedruckt (ohne Reliefgloben)	1000 St	.	.	.	1
3299 99 000	Präparierung und Ausstopfung von Tieren (ausgenommen Vogelbälge)	1000 EUR	-	-	-	-
3299 99 000	Veredlung von Erzeugnissen dieser Güterabteilung (ohne Möbelveredlung und ohne Polsterung von Sitzmöbeln)	1000 EUR	10 873	14 851	11 372	19

Melde-Nr.	Bezeichnung	Einheit	3. Vj 2012	2. Vj 2013	3. Vj 2013	3. Vj 2013 Anzahl der Unternehmen
1	2	3	4	5	6	7
3311 11 000	Reparatur, Instandhaltung und Installation von Maschinen und Ausrüstungen (einschl. Wartung) Reparatur und Instandhaltung von Metallerzeugnissen, Maschinen und Ausrüstungen (einschl. Wartung) Reparatur und Instandhaltung von Metallerzeugnissen Reparatur und Instandhaltung von Konstruktionen und Konstruktionsteilen, aus Metall	1000 EUR	66 882	88 213	110 793	170
3311 12 001	Reparatur und Instandhaltung von Tanks, Sammelbehältern und ähnlichen Behältern, aus Metall - von Warenbehältern und Transportcontainern (z.B. Überseecontainern)	1000 EUR	12 076	26 266	12 500	16
3311 12 002	- von anderen Tanks, Sammelbehältern und ähnlichen Behältern, mit einem Fassungsvermögen von mehr als 300 l	1000 EUR	72 980	63 486	66 543	44
3311 12 005	- von Behältern mit einem Fassungsvermögen von 300 l oder weniger	1000 EUR	5 244	5 666	6 212	7
3311 13 000	Reparatur und Instandhaltung von Dampfkesseln (ohne Zentralheizungskessel) sowie an Rohrleitungsnetzen aus Metall in Industrieanlagen	1000 EUR	190 233	140 966	158 187	69
3311 19 001	Reparatur und Instandhaltung von anderen Metallerzeugnissen - von Formen zum Spritzgießen oder Formpressen für Kautschuk oder Kunststoff	1000 EUR	33 139	35 696	39 356	175
3311 19 002	- von ur- und umformenden Werkzeugen, z.B. von Formen zum Druckgießen für Metalle oder Hartmetalle sowie von Press-, Präge-, Tiefzieh-, Gesenkschmiede-, Stanz- oder Lochwerkzeugen	1000 EUR	13 746	10 077	11 983	58
3311 19 003	- von zerspanenden und anderen Werkzeugen (z.B. zum Nachschärfen, Nachschleifen)	1000 EUR	42 940	37 407	34 844	76
3311 19 009	- von sonstigen Metallerzeugnissen, a.n.g. (z.B. Panzerschränken, Türen und Fächern für Stahlkammern, Schiffsschrauben und Schraubenflügel dafür, Schließern, Schließanlagen u.a., Zentralheizungskesseln mit industrieller Kapazität)	1000 EUR	16 625	17 411	21 363	37
3312 11 001	Reparatur und Instandhaltung von Maschinen Reparatur und Instandhaltung von nicht wirtschaftszweigspezifischen Maschinen Reparatur und Instandhaltung von Verbrennungsmotoren und Turbinen (ohne Motoren für Luft- und Straßenfahrzeuge) - von Verbrennungsmotoren	1000 EUR	161 839	151 838	147 768	24
3312 11 002	- von Turbinen	1000 EUR	300 989	239 133	244 202	27
3312 12 101	Reparatur und Instandhaltung von hydraulischen und pneumatischen Komponenten und Systemen, anderen Pumpen, Kompressoren, Armaturen - Reparatur und Instandhaltung von Pumpen und Verdichtern - - von Druckluftmotoren und -zylindern, Hydropumpen, Hydromotoren, -zylindern, -systemen und -aggregaten	1000 EUR	19 740	20 395	21 334	54
3312 12 102	- - von Kompressoren und Vakuumpumpen	1000 EUR	45 221	46 243	45 323	56
3312 12 103	- - von anderen Pumpen	1000 EUR	51 746	55 380	57 501	91

Melde-Nr.	Bezeichnung	Einheit	3. Vj 2012	2. Vj 2013	3. Vj 2013	3. Vj 2013 Anzahl der Unternehmen
1	2	3	4	5	6	7
3312 12 205	- Reparatur und Instandhaltung von Armaturen u.ä. Apparaten					
	- - von Ventilen für ölhydraulische und pneumatische Energieübertragung sowie Druckluftwartungseinheiten	1000 EUR	5 840	6 514	6 227	17
3312 12 209	- - von anderen Armaturen u.ä. Apparaten	1000 EUR	93 958	53 764	61 281	51
3312 13 000	Reparatur und Instandhaltung von Lagern, Getrieben, Zahnrädern und Antriebselementen	1000 EUR	47 932	45 586	48 394	44
3312 14 000	Reparatur und Instandhaltung von Öfen und Brennern	1000 EUR	44 668	41 710	46 747	73
3312 15 001	Reparatur und Instandhaltung von Hebezeugen und Fördermitteln (ohne solche von Aufzügen, Rolltreppen und Rollsteigen)					
	- für den Bergbau	1000 EUR	17 305	16 144	20 068	18
3312 15 002	- für die Bauwirtschaft	1000 EUR	7 432	9 222	10 291	21
3312 15 009	- von anderen Hebezeugen und Fördermitteln	1000 EUR	231 004	215 699	219 964	226
3312 16 000	Reparatur und Instandhaltung von Büromaschinen (ohne Datenverarbeitungsgeräte und periphere Geräte)	1000 EUR	7 773	7 312	6 136	6
3312 17 000	Reparatur und Instandhaltung von handgeführten Werkzeugen mit Motorantrieb	1000 EUR	13 698	13 552	13 347	25
3312 18 001	Reparatur und Instandhaltung von kälte- und lufttechnischen Erzeugnissen (ohne solche für den Haushalt)					
	- von Wärmeaustauschern (ohne solche für lufttechnische Erzeugnisse)	1000 EUR	8 410	9 525	8 514	21
3312 18 009	- von anderen kälte- und lufttechnischen Erzeugnissen für gewerbliche Zwecke	1000 EUR	119 680	119 008	129 541	122
3312 19 901	Reparatur und Instandhaltung von nicht wirtschaftszweigspezifischen Maschinen, a.n.g.					
	- von Maschinen und Anlagen für die Behandlung durch Temperaturänderungen in der chemischen und verwandten Industrie; von Maschinen und Anlagen für die Wasserbehandlung, Gaserzeugung	1000 EUR	45 938	46 647	48 495	73
3312 19 902	- von Maschinen und Anlagen für die Behandlung durch Temperaturänderung im Nahrungs- und Genussmittelgewerbe (einschl. Verpackungsmaschinen)	1000 EUR	26 531	29 249	28 530	59
3312 19 903	- von Waagen für gewerbliche Zwecke	1000 EUR	12 634	14 358	14 771	12
3312 19 904	- von Maschinen und Anlagen zur Beschichtung mit Farben, Lacken, Leimen oder zum Aufdampfen von Metall im Vakuum	1000 EUR	10 304	11 330	13 099	13
3312 19 909	- von sonstigen Maschinen für unspezifische Verwendung, a.n.g. z.B. von nicht elektrischer Schweißtechnik	1000 EUR	125 554	108 948	103 104	146
3312 21 100	Reparatur und Instandhaltung von Maschinen für sonstige bestimmte Wirtschaftszweige					
	Reparatur und Instandhaltung von Schleppern und anderen Zugmaschinen sowie anderen land- und forstwirtschaftlichen Maschinen, Apparaten und Geräten					
	- von Schleppern und anderen Zugmaschinen	1000 EUR	4 642	4 840	6 321	26
3312 21 200	- von land- und forstwirtschaftlichen Maschinen, Apparaten und Geräten, a.n.g.	1000 EUR	15 279	12 766	13 457	69
3312 22 000	Reparatur und Instandhaltung von Werkzeugmaschinen zum Bearbeiten von Metallen	1000 EUR	242 258	227 948	245 475	262

Melde-Nr.	Bezeichnung	Einheit	3. Vj 2012	2. Vj 2013	3. Vj 2013	3. Vj 2013 Anzahl der Unternehmen
1	2	3	4	5	6	7
3312 23 001	Reparatur und Instandhaltung von Maschinen für die Metallherzeugung, Walzwerkseinrichtungen, Gießmaschinen - von Gießmaschinen für Gießereien	1000 EUR	4 830	5 401	4 674	10
3312 23 009	- von anderen Maschinen für die Metallherzeugung, Walzwerkseinrichtungen	1000 EUR	30 681	33 006	30 021	49
3312 24 003	Reparatur und Instandhaltung von Bergwerks-, Bau- und Baustoffmaschinen - von Aufbereitungs- und Formmaschinen für Gießereiformsande	1000 EUR	1 013	319	699	6
3312 24 005	- von Bau- und Baustoffmaschinen	1000 EUR	77 901	64 878	66 959	77
3312 24 009	- von Bergwerksmaschinen	1000 EUR	33 116	24 869	27 294	26
3312 25 000	Reparatur und Instandhaltung an Maschinen für die Nahrungs-, Futtermittel- und Getränkeherstellung und für die Tabakverarbeitung, a.n.g.	1000 EUR	50 516	54 732	51 678	95
3312 26 001	Reparatur und Instandhaltung an Maschinen für die Textil- und Bekleidungsherstellung, die Lederherzeugung und -verarbeitung sowie die Herstellung von Schuhen - für die Bekleidungsherstellung, die Lederherzeugung und -verarbeitung sowie die Herstellung von Schuhen	1000 EUR	8 036	8 245	.	5
3312 26 003	- für die Textilherstellung	1000 EUR	10 478	9 752	12 001	26
3312 27 000	Reparatur und Instandhaltung von Maschinen für die Papierherzeugung und -verarbeitung	1000 EUR	43 274	45 239	43 239	49
3312 28 000	Reparatur und Instandhaltung von Maschinen und Apparaten zum Be- oder Verarbeiten von Kunststoffen und Kautschuk	1000 EUR	36 075	32 144	39 040	64
3312 29 101	Reparatur und Instandhaltung von Maschinen für sonstige bestimmte Wirtschaftszweige, a.n.g. - Reparatur und Instandhaltung von Werkzeugmaschinen zum Bearbeiten von Holz, Kork, Steinen, Hartkautschuk oder ähnlichen harten Stoffen - von Werkzeugmaschinen für mineralische Stoffe	1000 EUR	2 448	1 561	.	15
3312 29 102	- - von Werkzeugmaschinen für andere harte Stoffe	1000 EUR	18 431	14 281	15 913	29
3312 29 105	- von Spannzeugen	1000 EUR	997	1 119	1 078	6
3312 29 901	- Reparatur und Instandhaltung von Maschinen für sonstige bestimmte Wirtschaftszweige, a.n.g. - - für das Druckgewerbe	1000 EUR	13 196	13 620	15 140	32
3312 29 902	- - für Trockner und Oberflächen-technik	1000 EUR	6 846	5 385	5 257	16
3312 29 903	- - für die Halbleiterindustrie und die Flachbildherstellung	1000 EUR	30 247	29 573	24 766	22
3312 29 904	- - für die automatisierte Montagetechnik und Handhabung	1000 EUR	14 476	15 743	18 275	69
3312 29 905	- - für die chemische Industrie, a.n.g.	1000 EUR	66 187	103 402	117 102	26
3312 29 907	- - für andere Industrien	1000 EUR	126 759	123 008	122 897	221
3312 29 908	- - Allgemeine mechanische Reparatur, Instandhaltung, Service und Wartung von Maschinen	1000 EUR	70 569	82 365	94 957	154
3312 29 909	- - Reparatur und Instandhaltung von Auswuchtmaschinen; Glücksspieltischen, automatischen Kegelbahnen u.a. Gesellschaftsspielen, einschl. mechanischer Spiele der Meldenummer 2899 39 750	1000 EUR	1 660	1 369	1 279	4

Melde-Nr.	Bezeichnung	Einheit	3. Vj 2012	2. Vj 2013	3. Vj 2013	3. Vj 2013 Anzahl der Unternehmen
1	2	3	4	5	6	7
3313 11 103	Reparatur und Instandhaltung von elektronischen und optischen Geräten - Reparatur und Instandhaltung von Mess-, Kontroll-, Navigations- u. ä. Instrumenten und Vorrichtungen - von elektrischen Instrumenten und Vorrichtungen	1000 EUR	75 708	87 919	95 161	179
3313 11 105	- - von feinmechanisch-optischen Instrumenten und Vorrichtungen	1000 EUR	27 512	25 462	26 004	59
3313 11 107	- - von Prüfmaschinen (einschl. Prüfständen)	1000 EUR	20 009	22 354	23 104	28
3313 11 200	- von industriellen Zeitmessinstrumenten und -geräten	1000 EUR	2 155	1 929	1 616	5
3313 12 000	Reparatur und Instandhaltung von medizinischen Geräten und orthopädischen Vorrichtungen (einschl. Waren der Zahnprothetik)	1000 EUR	122 173	117 039	124 758	107
3313 13 000	Reparatur und Instandhaltung von optischen und fotografischen Geräten für gewerbliche Zwecke	1000 EUR	35 660	45 638	49 324	21
3313 19 001	Reparatur und Instandhaltung von anderer elektronischer Ausrüstungsgegenstände für gewerbliche Zwecke - von industriellen Prozess-Steuerungseinrichtungen (Dauerbetrieb-Steuerungseinrichtungen)	1000 EUR	24 442	26 811	27 365	44
3313 19 003	- von nachrichtentechnischen u.a. elektronischen Geräten und Einrichtungen (z.B. Kommunikationssysteme, Netzwerke, gewerbliche Ausrüstungen für Rundfunk, Fernsehen)	1000 EUR	62 852	58 346	66 242	65
3314 11 200	Reparatur und Instandhaltung von elektrischen Ausrüstungen Reparatur und Instandhaltung von Elektromotoren, Generatoren und Transformatoren sowie von Elektrizitätsverteilungs- und -schalteinrichtungen - von Elektromotoren, Generatoren und Transformatoren	1000 EUR	275 073	245 486	253 037	203
3314 11 500	- von Elektrizitätsverteilungs- und -schalteinrichtungen	1000 EUR	148 942	132 974	165 315	126
3314 19 001	Reparatur und Instandhaltung elektrischer Ausrüstungsgegenstände für gewerbliche Zwecke - von elektrischen Löt- und Schweißmaschinen, -apparaten und -geräten	1000 EUR	10 784	11 705	13 113	36
3314 19 002	- von elektrischen Geräten für gewerbliche Zwecke	1000 EUR	2 392	2 452	2 181	16
3314 19 008	- von anderen elektrischen Geräten, a.n.g.	1000 EUR	163 076	169 128	174 127	122
3315 10 101	Reparatur und Instandhaltung von Schiffen und Booten - Reparatur und Instandhaltung an Schiffen, Bohr- oder Förderplattformen und schwimmenden Vorrichtungen für zivile Zwecke (nicht an Yachten, anderen Freizeit- oder Sportbooten, Ruderbooten und Kanus)	1000 EUR	131 202	139 941	121 965	74
3315 10 300	- Reparatur und Instandhaltung sowie Umbau- und Ausbaurbeiten an Booten und Yachten	1000 EUR	36 557	113 840	56 206	27
3316 10 001	Reparatur und Instandhaltung von Luft- und Raumfahrzeugen sowie von Motoren und Triebwerken dafür, für zivile Zwecke	1000 EUR	1 499 860	1 569 000	1 625 235	56
3317 11 000	Reparatur und Instandhaltung von Fahrzeugen, a.n.g. Reparatur und Instandhaltung von Schienenfahrzeugen	1000 EUR	396 601	387 951	396 430	56
3317 19 000	Reparatur und Instandhaltung von sonstigen Fahrzeugen, a.n.g. (z.B. Behindertenfahrzeuge, Schubkarren, einrädriige Handtransportfahrzeuge, Gespannfahrzeuge für Tiere; ohne Reparatur und Instandhaltungen von Krafträdern)	1000 EUR	3 260	4 552	6 663	18

Melde-Nr.	Bezeichnung	Einheit	3. Vj 2012	2. Vj 2013	3. Vj 2013	3. Vj 2013 Anzahl der Unternehmen
1	2	3	4	5	6	7
	Reparatur und Instandhaltung von sonstigen Ausrüstungen					
3319 10 103	- Reparatur und Instandhaltung von sonstigen Ausrüstungen (ohne Reparatur von Persenning u.ä. und Campingausrüstungen und textilen Artikeln, a.n.g.)					
	- - von Verpackungsmitteln, Lagerbehältern und Ladungsträgern aus Holz und von Holzwaren (ohne Gebrauchsgüter)	1000 EUR	8 665	8 595	8 537	21
3319 10 105	- - von Gütern der Abteilung 22, einschl. von Rohren, Schläuchen und Rohrnetzen aus Kunststoffen in Industrieanlagen	1000 EUR	10 045	10 129	9 916	13
3319 10 106	- - von Gütern der Abteilung 23	1000 EUR	-	-	-	
3319 10 108	- - Reparatur von Flippern und sonstigen Münzspielgeräten	1000 EUR	.	.	.	1
3319 10 200	- Reparatur von Persenning u.ä. und Campingausrüstungen und textilen Artikeln, z.B. von Netzen und Tauen	1000 EUR	.	.	.	4
3320 11 000	Installation von Maschinen und Ausrüstungen Installation von Metallerzeugnissen Installation von Dampfkesseln (ohne Zentralheizungskessel), einschl. Verlegen von Rohrnetzen aus Metall in Industrieanlagen	1000 EUR	555 850	520 426	508 567	146
3320 12 001	Installation von anderen Metallerzeugnissen - von selbstproduzierten Metallkonstruktionen	1000 EUR	192 917	160 144	185 635	273
3320 12 005	- von Behältern aus Eisen oder Stahl mit einem Fassungsvermögen von 300 l oder weniger	1000 EUR	180	.	.	3
3320 12 006	- von sonstigen Metallerzeugnissen, a.n.g. (z.B. Panzerschränken, Türen und Fächern für Stahlkammern, Schiffsschrauben und Schraubenflügel dafür; Schlössern, Schließanlagen u.ä. Behälter von mehr als 300 l; industriellen Zentralheizungskesseln)	1000 EUR	12 735	19 410	11 112	22
3320 21 000	Installation von nicht wirtschaftszweigspezifischen Maschinen Installation von Büromaschinen	1000 EUR	.	.	.	2
3320 29 101	Installation von sonstigen nicht wirtschaftszweigspezifischen Maschinen, a.n.g. - Installation von Verbrennungsmotoren und Turbinen (ohne Motoren für Luft- und Straßenfahrzeuge)	1000 EUR	21 156	21 952	23 977	4
3320 29 102	- - von Verbrennungsmotoren	1000 EUR	41 734	30 099	51 916	9
3320 29 203	- - von Turbinen und windgetriebenen Stromerzeugungsaggregaten	1000 EUR				
	- Installation von Pumpen und Kompressoren					
	- - von Druckluftmotoren und -zylindern, Hydropumpen, Hydromotoren, -zylindern, -systemen und -aggregaten	1000 EUR	868	743	651	9
3320 29 204	- von Kompressoren und Vakuumpumpen	1000 EUR	13 852	28 763	45 651	18
3320 29 205	- von anderen Pumpen	1000 EUR	12 847	10 575	11 511	22
3320 29 300	- Installation von Öfen und Brennern	1000 EUR	4 905	5 534	6 219	23
3320 29 401	- Installation von Hebezeugen und Fördermitteln (ohne Aufzüge und Rolltreppen)					
	- - für den Bergbau	1000 EUR	.	.	.	2
3320 29 403	- - für andere Zwecke	1000 EUR	72 429	63 265	67 994	91

Melde-Nr.	Bezeichnung	Einheit	3. Vj 2012	2. Vj 2013	3. Vj 2013	3. Vj 2013 Anzahl der Unternehmen
1	2	3	4	5	6	7
3320 29 501	- Installation von kälte- und luft- technischen Erzeugnissen, für gewerbliche Zwecke - - von Wärmeaustauschern (ohne solche für lufttechnische An- lagen)	1000 EUR	32 804	20 597	22 154	9
3320 29 502	- - von anderen kälte- und luft- technischen Erzeugnissen, für gewerbliche Zwecke	1000 EUR	153 745	133 519	157 328	88
3320 29 601	- Installation von Maschinen für spezifische Verwendung, a.n.g. - - von Waagen für gewerbliche Zwecke	1000 EUR	3 851	3 357	4 010	11
3320 29 602	- - von Verpackungsmaschinen	1000 EUR	74 125	85 993	68 254	51
3320 29 603	- - von Maschinen und Apparaten zur Beschichtung mit Farben, Lacken, Leimen oder zum Aufdampfen von Metall im Vakuum	1000 EUR	.	.	.	6
3320 29 604	- - von Maschinen und Apparaten für die chemische und verwandte Industrie, Wasserbehandlung, Gaserzeugung	1000 EUR	13 109	18 882	23 024	22
3320 29 606	- - von Armaturen und ähnlichen Ap- paraten für Rohr- und Schlauch- leitungen, Dampfkesseln, Sammel- behältern oder ähnlichen Be- hältern aus Metall	1000 EUR	14 299	14 646	23 191	18
3320 29 607	- - von wärmewirtschaftlichen Ma- schinen für die Nahrungs- und Genussmittelindustrie	1000 EUR	9 344	70 696	76 925	12
3320 29 609	- - von sonstigen Maschinen für unspezifische Verwendung, a.n.g. (z.B. Maschinen zum Strahlen oder Verteilen, Verspritzen oder Zerstäuben von Flüssigkeiten oder Pulver)	1000 EUR	54 634	47 964	53 258	43
3320 29 700	- von Werkzeugmaschinen zum Be- arbeiten von Holz, Kork, Bein, Kautschuk o.ä. harten Stoffen	1000 EUR	9 660	11 078	10 784	14
3320 31 000	Installation von Maschinen für sonstige bestimmte Wirtschaftszweige Installation von land- und forstwirtschaftlichen Maschinen, Apparaten und Geräten	1000 EUR	1 084	1 377	1 898	7
3320 32 001	Installation von metallbearbeitenden Werkzeugmaschinen - zum Bearbeiten von Metallen sowie zum Abtragen von Stoffen aller Art durch Laserstrahl, Ultraschall usw.	1000 EUR	28 676	32 721	30 704	52
3320 32 003	- zum Bearbeiten von mineralischen und zum Kaltbearbeiten von Glas	1000 EUR	2 917	3 088	2 625	7
3320 32 008	- zum anderen Bearbeiten	1000 EUR	10 305	9 165	11 442	13
3320 33 000	Installation von Maschinen für die Metallerzeugung, Walzwerksein- richtungen, Gießmaschinen	1000 EUR	39 940	16 983	26 414	12
3320 34 003	Installation von Bau- und Berg- werksmaschinen - von Aufbereitungs- und Form- maschinen für Gießereiformsande	1000 EUR	987	1 391	2 315	4
3320 34 005	- von Bau- und Baustoffmaschinen	1000 EUR	27 594	22 883	22 849	25
3320 34 009	- von Bergwerksmaschinen	1000 EUR	1 912	728	811	6
3320 35 000	Installation von Maschinen für die Nahrungs-, Futtermittel- und Ge- tränkeherstellung und die Tabak- herstellung	1000 EUR	94 341	120 425	111 266	40
3320 36 001	Installation von Maschinen für Textil- und Bekleidungsherstellung, die Ledererzeugung und -verarbeitung sowie die Herstellung von Schuhen - von Spinnerei-, Weberei-, Strickerei- und Wirkereimaschinen	1000 EUR	1 731	1 822	1 964	5

Melde-Nr.	Bezeichnung	Einheit	3. Vj 2012	2. Vj 2013	3. Vj 2013	3. Vj 2013 Anzahl der Unternehmen
1	2	3	4	5	6	7
3320 36 008	- von anderen Maschinen für das Textil- und Bekleidungsgewerbe sowie Maschinen zum Herstellen von Leder, Schuhen und Lederwaren	1000 EUR	3 709	4 227	5 697	7
3320 37 000	Installation von gewerblichen Maschinen und gewerblicher Ausrüstung für die Papierzeugung und -verarbeitung	1000 EUR	8 371	9 063	6 790	26
3320 38 000	Installation von Maschinen und Apparaten zum Be- oder Verarbeiten von Kunststoffen und Kautschuk	1000 EUR	22 776	25 532	27 585	39
3320 39 001	Installation von Maschinen für sonstige bestimmte Wirtschaftszweige a.n.g. - für das Druckgewerbe	1000 EUR	25 780	29 341	29 574	17
3320 39 003	- zum Herstellen oder Warmbearbeiten von Glas oder Glaswaren	1000 EUR	677	481	869	5
3320 39 004	- für die Halbleiterindustrie und die Flachbildherstellung	1000 EUR	.	4 149	.	6
3320 39 005	- für die automatisierte Montagetechnik und Handhabung	1000 EUR	77 776	82 963	74 544	40
3320 39 006	- von Trocknern sowie für Maschinen für die Oberflächenvorbehandlung, -behandlung oder -veredlung von Metallen	1000 EUR	5 787	3 002	4 321	7
3320 39 007	- für die chemische Industrie	1000 EUR	4 832	3 793	3 708	17
3320 39 008	- von anderen Maschinen für sonstige bestimmte Wirtschaftszweige, a.n.g., z.B. Auswuchtmaschinen	1000 EUR	68 296	82 321	69 701	81
3320 41 001	Installation von elektronischen und optischen Geräten Installation von medizinischen Apparaten und Geräten sowie von optischen und feinmechanischen Instrumenten - von medizinischen Apparaten und Geräten	1000 EUR	8 672	8 654	5 351	16
3320 41 003	- von optischen und feinmechanischen Instrumenten	1000 EUR	6 327	6 029	7 533	10
3320 42 001	Installation von elektronischen Ausrüstungsgegenständen für gewerbliche Zwecke - von nachrichtentechnischen Geräten und Einrichtungen (z.B. Kommunikationssysteme, Netzwerke usw.)	1000 EUR	176 399	149 750	139 369	54
3320 42 002	- von elektronischen Mess-, Kontroll-, Navigations- u.ä. Instrumenten und Vorrichtungen	1000 EUR	61 968	66 112	70 014	48
3320 42 004	- von gewerblichen Datenverarbeitungsgeräten und -einrichtungen	1000 EUR	6 619	7 205	6 754	10
3320 42 006	- von gewerblichen Ausrüstungen für Rundfunk, Fernsehen sowie Bild- und Tonaufzeichnung oder -wiedergabe	1000 EUR	40 651	30 914	40 148	9
3320 42 008	- von Prüfmaschinen (einschl. Prüfständen)	1000 EUR	9 589	8 829	7 983	16
3320 50 200	Installation von elektrischen Ausrüstungsgegenständen - von Elektromotoren, Generatoren und Transformatoren	1000 EUR	37 400	29 783	33 882	26
3320 50 500	- von Elektrizitätsverteilungs- und -schalteinrichtungen	1000 EUR	324 467	331 460	335 417	175
3320 50 901	- von anderen elektrischen Geräten, a.n.g. - - von elektrischen Löt- und Schweißmaschinen, -apparaten und -geräten	1000 EUR	.	.	.	2
3320 50 909	- - von anderen elektrischen Geräten, a.n.g.	1000 EUR	352 154	314 454	388 386	90



## 3 Produktion nach Güterarten - Deutschland

Melde-Nr.	Bezeichnung	Einheit	3. Vj 2012	2. Vj 2013	3. Vj 2013	3. Vj 2013 Anzahl der Unternehmen
1	2	3	4	5	6	7
3320 60 000	Planung und Installation von industriellen Prozesssteuerungseinrichtungen (Dauerbetrieb-Steuer-einrichtungen, auch für automatische Fertigungsanlagen, die aus verschiedenen Maschinen, Fördermitteln und zentralen Steuerungsgeräten bestehen)	1000 EUR	534 266	485 092	534 182	156
3320 70 001	Installation von sonstigen Erzeugnissen, a.n.g. - von Rohren und Schläuchen aus Kunststoffen, einschl. Verlegen von Rohrnetzen aus Kunststoffen in Industrieanlagen	1000 EUR	13 043	8 721	17 380	15
3320 70 003	- von industriellen Zeitmessinstrumenten und -geräten	1000 EUR	-	-	-	
3320 70 009	- von sonstigen Erzeugnissen, a.n.g.	1000 EUR	58 314	51 905	45 678	35