

STATISTIK DER SCHWERBEHINDERTEN MENSCHEN

2003

Erscheinungsfolge: zweijährlich
Erschienen im März 2005

Fachliche Informationen zu dieser Veröffentlichung können Sie direkt beim Statistischen Bundesamt,
Zweigstelle Bonn erfragen:
Gruppe VIII B 2, Ulrike Marten, Telefon: 0 18 88 / 6 44 - 81 47, Fax: oder E-Mail: 0 18 88 / 6 44 - 89 94
schwerbehinderte@destatis.de

© Statistisches Bundesamt, Wiesbaden 2005

Für nichtgewerbliche Zwecke sind Vervielfältigung und unentgeltliche Verbreitung, auch auszugsweise, mit Quellenangabe gestattet. Die Verbreitung, auch auszugsweise, über elektronische Systeme/Datenträger bedarf der vorherigen Zustimmung. Alle übrigen Rechte vorbehalten.

Inhalt

Seite

Texteil

Erläuterungen zur Schwerbehindertenstatistik	4
Überblick über die Ergebnisse am 31.12.2003	5
Zeitreihe von 1989 - 2003	6

Tabellenteil

Schwerbehinderte Menschen am 31.12.2003 nach ...

1.1	Altersgruppen, Ländern, Grad der Behinderung und Staatsangehörigkeit	7
2.1	Art der schwersten Behinderung und Altersgruppen	8
2.2	Art der schwersten Behinderung und Grad der Behinderung	10
2.3	Art der schwersten Behinderung und Ursache der schwersten Behinderung	12
2.4	Ursache der schwersten Behinderung, Grad der Behinderung und Geschlecht	14
2.5	Altersgruppen und Ursache der schwersten Behinderung	16
2.6	Art der schwersten Behinderung und Art der weiteren Behinderungen (Oberkategorien)	18

Zeitreihen

3	Schwerbehinderte Menschen am Jahresende nach Geschlecht, Altersgruppen und Anteil an der Wohnbevölkerung	
3.1	Deutschland	20
3.2	Früheres Bundesgebiet	21
3.3	Neue Länder	22
4	Schwerbehinderte Menschen am Jahresende nach Art der schwersten Behinderung	
4.1	Deutschland (absolut)	23
4.1	Deutschland (Veränderungsraten)	24
4.2	Früheres Bundesgebiet (absolut)	25
4.2	Früheres Bundesgebiet (Veränderungsraten)	26
4.3	Neue Länder (absolut)	27
4.3	Neue Länder (Veränderungsraten)	28
5	Schwerbehinderte Menschen am Jahresende nach Ursache der schwersten Behinderung	
5.1	Deutschland (absolut)	29
5.1	Deutschland (Veränderungsraten)	30
5.2	Früheres Bundesgebiet (absolut)	31
5.2	Früheres Bundesgebiet (Veränderungsraten)	32
5.3	Neue Länder (absolut)	33
5.3	Neue Länder (Veränderungsraten)	34

Gebietsstand der Statistik 2003

Die Angaben für **Deutschland** beziehen sich auf die Bundesrepublik Deutschland nach dem Gebietsstand seit dem 03.10.1990.

Die Angaben für das **frühere Bundesgebiet** beziehen sich auf die Bundesrepublik Deutschland nach dem Gebietstand bis zum 03.10.1990, sie schließen Berlin ein.

Die Angaben für die **neuen Länder** beziehen sich auf die Länder Brandenburg, Mecklenburg-Vorpommern, Sachsen, Sachsen-Anhalt und Thüringen.

Gebietsstand der Zeitreihen

Für die **Zeitreihen** sind genauere Angaben zum Gebietsstand der jeweiligen Tabellen entnehmbar.

Zeichenerklärung

-	=	nichts vorhanden
X	=	Tabellenfach gesperrt, weil Aussage nicht sinnvoll

Abkürzungen

BGBI.	=	Bundesgesetzblatt
BStatG	=	Bundesstatistikgesetz
GdB	=	Grad der Behinderung
SchwBG	=	Schwerbehindertengesetz
SGB	=	Sozialgesetzbuch

Ergebnisse der Länder in tieferer regionaler Gliederung werden in den "Statistischen Berichten" der Statistischen Landesämter mit der Kennziffer K III 1 veröffentlicht.

Erläuterungen zur Schwerbehindertenstatistik

Rechtsgrundlagen: § 131 des Neunten Buches Sozialgesetzbuch (SGB IX) - Rehabilitation und Teilhabe behinderter Menschen - (Artikel 1 des Gesetzes vom 19. Juni 2001 (BGBl. I S. 1046)), das zuletzt durch Artikel 8 des Gesetzes vom 9. Dezember 2004 (BGBl. I S. 3242) geändert wurde in Verbindung mit dem Bundesstatistikgesetz (BStatG) vom 22. Januar 1987 (BGBl. I S. 462, 565), zuletzt geändert durch Artikel 16 des Gesetzes vom 21. August 2002 (BGBl. I S. 3322). Erhoben werden die Angaben zu § 131 Abs. 1 des SGB IX.

Seit 1985 wird alle zwei Jahre eine Bundesstatistik über schwerbehinderte Menschen durchgeführt. Im Rahmen der Schwerbehindertenstatistik sind gemäß § 131 Abs. 1 SGB IX folgende Tatbestände zu erheben:

1. die Zahl der schwerbehinderten Menschen mit gültigem Ausweis,
2. persönliche Merkmale der schwerbehinderten Menschen wie Alter, Geschlecht, Staatsangehörigkeit, Wohnort,
3. Art, Ursache und Grad der Behinderung.

Die **Auskunftspflicht** ergibt sich aus § 131 Abs. 2 SGB IX in Verbindung mit § 15 BStatG. Hiernach sind die Versorgungsämter, Landesversorgungsämter und die im Rahmen der Versorgungsverwaltung errichteten versorgungsärztlichen Untersuchungsstellen auskunftspflichtig.

Menschen sind **behindert**, wenn ihre körperliche Funktion, geistige Fähigkeit oder seelische Gesundheit mit hoher Wahrscheinlichkeit länger als sechs Monate von dem für das Lebensalter typischen Zustand abweicht und daher ihre Teilhabe am Leben in der Gesellschaft beeinträchtigt ist. Sie sind von Behinderung bedroht, wenn die Beeinträchtigung zu erwarten ist.

In der Schwerbehindertenstatistik wird bei mehreren vorhandenen Behinderungen die schwerste Behinderung ausgewiesen.

Die Art der Behinderung wird anhand von insgesamt 55 Kategorien erfasst, wobei sich die Einteilung nicht primär an der ursächlichen Krankheitsdiagnose (z.B. Multiple Sklerose), sondern an der Erscheinungsform der Behinderung und der durch sie bestimmten Funktionseinschränkung (z.B. funktionelle Veränderung an den Gliedmaßen) orientiert.

Die Auswirkungen auf die Teilhabe am Leben in der Gesellschaft werden als **Grad der Behinderung (GdB)** nach Zehnergraden (20 - 100) abgestuft festgestellt. Als schwerbehinderte Menschen gelten Personen, denen von den Versorgungsämtern ein Grad der Behinderung (GdB) von 50 oder mehr zuerkannt worden ist. Auf Antrag stellen die Versorgungsämter für diese Personen einen Ausweis über die Eigenschaft als schwerbehinderter Mensch aus. Der GdB ist als **Ausmaß der Behinderung** unter Heranziehung der „Anhaltspunkte für die ärztliche Gutachtertätigkeit im sozialen Entschädigungsrecht und nach dem SGB IX in der jeweils gültigen Fassung festzulegen.

Als **Ursachen** der Behinderung gelten unter anderem angeborene Behinderungen, Krankheiten, Unfälle, Kriegs-, Wehrdienst- oder Zivildienstbeschädigung.

Für diesen Kurzbericht wurden nur zusammenfassende Tabellen ausgewählt. Die Ergebnisse in ausführlicher Darstellung sowie nach Ländern werden in der Fachserie 13 „Sozialleistungen“, **Reihe 5.1 Schwerbehinderte Menschen, Kennziffer 2130510** veröffentlicht. Diese Fachserie enthält Daten über schwerbehinderte Menschen und Behinderungen, erhoben u.a. nach Altersgruppen, Geschlecht, Art und Ursachen sowie dem Grad der Behinderung. Die Fachserie kann über das Internet kostenfrei erworben werden.

Überblick über die Ergebnisse am 31.12.2003

6,6 Mill. schwerbehinderte Menschen

Am 31. Dezember 2003 waren bei den Versorgungsämtern 6,6 Mill. Menschen als Schwerbehinderte mit gültigem Ausweis amtlich anerkannt. Das entsprach einem Anteil von rund 8,0% der Bevölkerung. Über die Hälfte dieses Personenkreises (52,5%) waren Männer.

Drei Viertel älter als 55 Jahre

Erwartungsgemäß kamen Behinderungen bei Personen im fortgeschrittenen **Alter** häufiger vor als bei jüngeren Menschen. Knapp mehr als die Hälfte (51,6%) der Menschen waren 65 Jahre und älter und knapp ein weiteres Viertel (22,4%) gehörte der Altersgruppe der 55- bis unter 65-Jährigen an. Dagegen fiel der Anteil der unter 25-Jährigen mit 4,1% gering aus.

Innere Organe bzw. Organsysteme oft betroffen

Häufigste **Behinderungsart** ist die Beeinträchtigung der inneren Organe bzw. Organsysteme mit einem Anteil von 26,3%. Am zweithäufigsten waren die Fälle mit einer Funktionseinschränkung der Gliedmaßen (14,4%) und zwar insbesondere der Beine (10,6%). Bei 13,7% waren Wirbelsäule und Rumpf in ihrer Funktion eingeschränkt. Unter den anerkannten schwerbehinderten Menschen waren ferner 5,2%

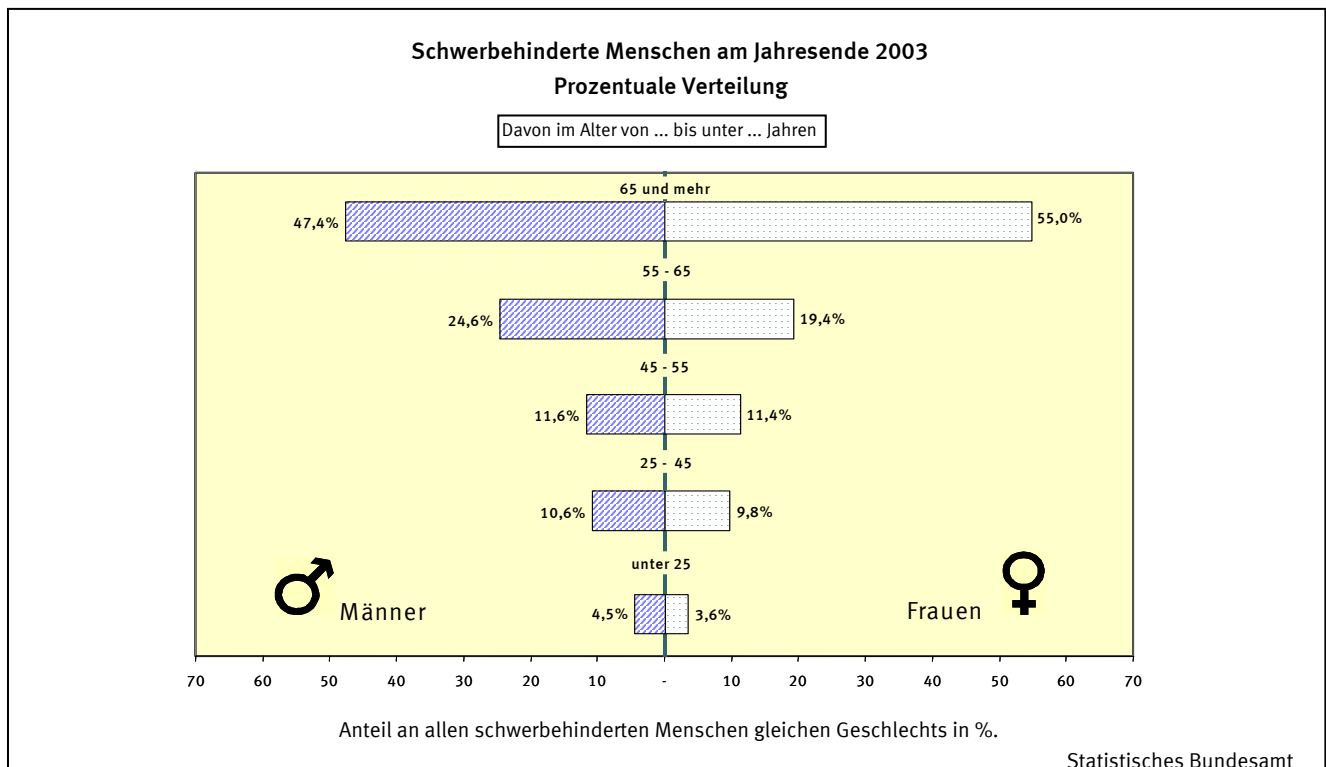
Blinde bzw. Sehbehinderte sowie 4,1% Sprach-, Gehör- oder Gleichgewichtsgeschädigte. Insgesamt machten die körperlichen Behinderungen damit den überwiegenden Teil der Behinderungen aus (67,4%). Auf zerebrale Störungen entfielen 8,6%. Geistige oder seelische Behinderungen wurden zusammen bei 8,8% der schwerbehinderten Menschen diagnostiziert. Der Rest (15,1%) entfiel auf sonstige und ungenügend bezeichnete Behinderungen.

Jeder Vierte mit höchstem Grad der Behinderung

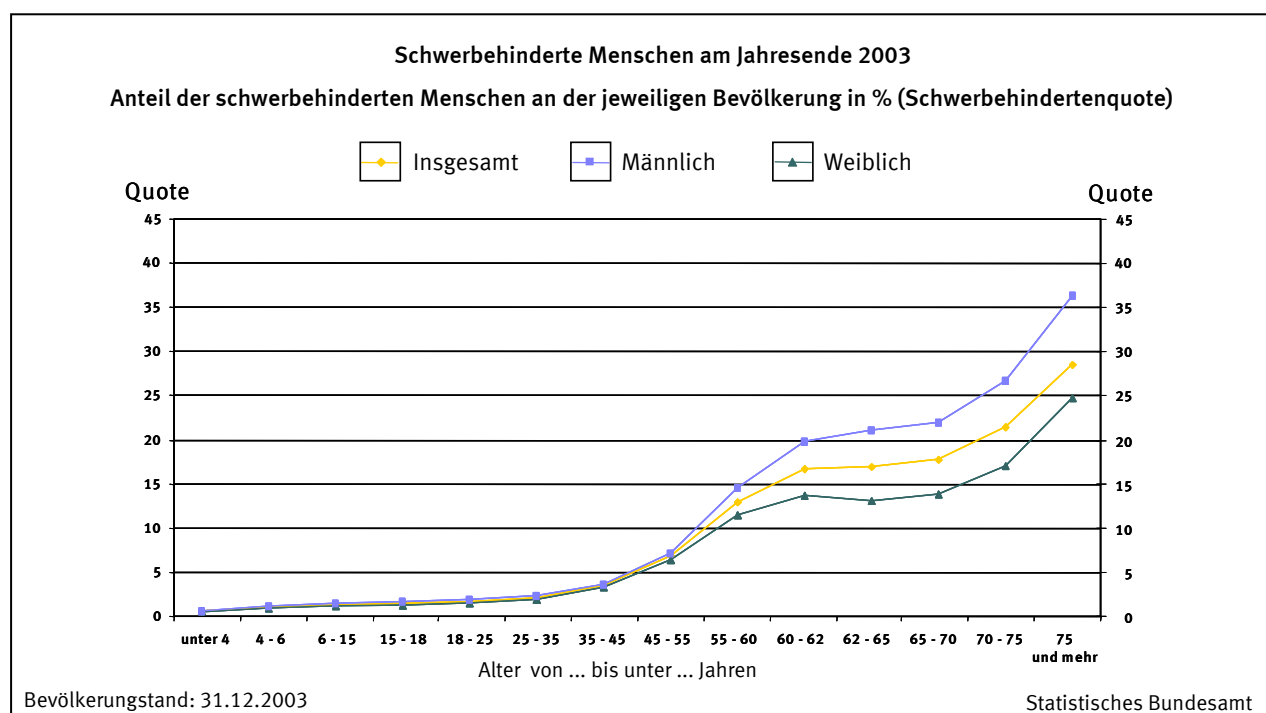
Von den amtlich anerkannten schwerbehinderten Menschen litt rund ein Viertel unter sehr schweren Beeinträchtigungen: Bei 1,6 Mill. der Personen war vom Versorgungsamt ein Grad der Behinderung (GdB) von 100 festgestellt worden. Der geringste Grad von 50 wurde 2,0 Mill. schwerbehinderten Menschen zuerkannt.

Behinderungen meist krankheitsbedingt

Zum allergrößten Teil - nämlich 83,5% der Fälle - wurde die Behinderung durch eine Krankheit verursacht. Weitere 1,8% der schwerbehinderten Menschen hatten dauernde Schäden in Krieg, Wehrdienst oder Zivildienst erlitten und bei 4,7% der Menschen war die Behinderung angeboren; bei 2,5% war die **Ursache** ein Unfall oder eine Berufskrankheit.



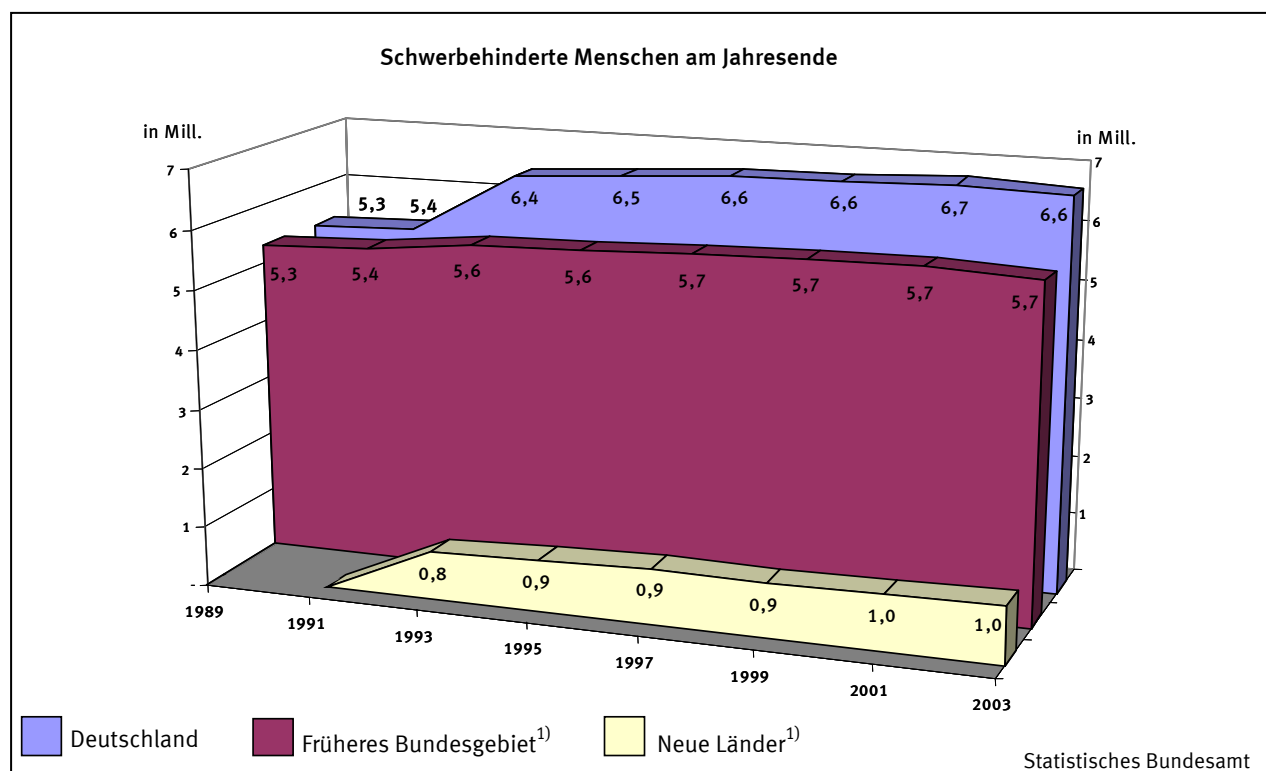
Überblick über die Ergebnisse am 31.12.2003



Die Schwerbehindertenquote - also die Wahrscheinlichkeit schwerbehindert zu sein - steigt mit zunehmendem Alter an. Während bei den 25 - 35-Jährigen jeder 49ste schwerbehindert ist, hat bei den ab 75-Jährigen jeder Vierte einen Schwerbehindertenausweis.

Männer sind - insbesondere bei den ab 55-Jährigen - eher schwerbehindert als Frauen. Als eine Ursache hierfür gilt, dass Männer häufiger erwerbstätig sind. Sie stellen daher eher Anträge auf Anerkennung einer Schwerbehinderung, um so die Vorteile des Schwerbehindertenrechts für den Arbeitsmarkt und die Rente ("Frühverrentung") zu nutzen.

Zeitreihe von 1989 bis 2003



¹⁾ 1993 wurde Berlin-West zum früheren Bundesgebiet gezählt und Berlin-Ost zu den neuen Ländern. Ab 1995 wird Gesamt-Berlin zum früheren Bundesgebiet gerechnet.

**1.1 Schwerbehinderte Menschen am 31.12.2003 nach Altersgruppen, Ländern,
Grad der Behinderung und Staatsangehörigkeit**

Gegenstand der Nachweisung	Insgesamt		Deutsche		Ausländer	
	Anzahl	je 1 000 Einwohner ¹⁾	Anzahl	je 1 000 Einwohner ¹⁾	Anzahl	je 1 000 Einwohner ¹⁾
Deutschland						
Männlich	3 485 341	86	3 315 862	91	169 479	44
Weiblich	3 153 551	75	3 051 936	79	101 615	29
Insgesamt ...	6 638 892	80	6 367 798	85	271 094	37
nach Altersgruppen						
unter 4	15 276	5	14 574	5	702	4
4 - 15	108 709	12	97 761	12	10 948	11
15 - 25	146 680	15	135 490	16	11 190	10
25 - 35	210 406	20	193 616	22	16 790	10
35 - 45	476 492	34	453 154	35	23 338	18
45 - 55	770 516	67	724 815	68	45 701	50
55 - 65	1 485 261	150	1 386 996	151	98 265	141
65 und mehr	3 425 552	231	3 361 392	233	64 160	140
nach Ländern						
Baden-Württemberg	691 210	65	635 779	68	55 431	43
Bayern	1 009 348	81	964 741	86	44 607	38
Berlin	326 323	96	308 426	105	17 897	40
Brandenburg	190 681	74	190 089	76	592	9
Bremen	58 296	88	54 899	95	3 397	40
Hamburg	132 222	76	124 434	84	7 788	31
Hessen	562 223	92	523 918	97	38 305	55
Mecklenburg-Vorpommern	161 540	93	161 247	95	293	7
Niedersachsen	608 229	76	594 514	80	13 715	25
Nordrhein-Westfalen	1 617 939	89	1 546 065	96	71 874	37
Rheinland-Pfalz	334 424	82	324 989	87	9 435	30
Saarland	85 727	81	83 488	86	2 239	25
Sachsen	274 585	64	273 933	65	652	5
Sachsen-Anhalt	168 455	67	168 073	68	382	8
Schleswig-Holstein	225 794	80	221 526	83	4 268	28
Thüringen	191 896	81	191 677	82	219	5
nach Grad der Behinderung (GdB)						
(GdB) 50	2 039 827	x	1 945 689	x	94 138	x
(GdB) 60	1 062 939	x	1 014 195	x	48 744	x
(GdB) 70	756 466	x	725 841	x	30 625	x
(GdB) 80	815 512	x	786 080	x	29 432	x
(GdB) 90	343 392	x	332 571	x	10 821	x
(GdB) 100	1 620 756	x	1 563 422	x	57 334	x

¹⁾ Bevölkerungsstand: 31.12.2003.

2.1 Schwerbehinderte Menschen am 31.12.2003 nach Art

Lfd. Nr.	Art der schwersten Behinderung	Insgesamt		
			unter 4	4 - 6
	Verlust oder Teilverlust von Gliedmaßen			
1	eines Armes	17 608	83	51
2	eines Beines	51 355	21	21
3	beider Arme	2 559	7	3
4	beider Beine	8 298	3	5
5	eines Armes und eines Beines	1 787	1	4
6	von drei oder vier Gliedmaßen	1 800	1	1
7	Zusammen .	83 407	116	85
	Funktionseinschränkung von Gliedmaßen			
8	eines Armes	61 322	180	159
9	eines Beines	184 277	71	71
10	beider Arme	20 304	25	16
11	beider Beine	517 076	211	183
12	eines Armes und eines Beines	56 958	63	94
13	von drei Gliedmaßen	16 483	12	12
14	beider Arme und beider Beine	96 662	123	143
15	Zusammen .	953 082	685	678
	Funktionseinschränkung der Wirbelsäule und des Rumpfes, Deformierung des Brustkorbes			
16	Deformierung des Brustkorbes mit Funktionseinschränkung der Wirbelsäule	4 965	2	2
17	Funktionseinschränkung der Wirbelsäule	352 522	24	18
18	Funktionseinschränkung der Wirbelsäule und der Gliedmaßen	513 184	51	53
19	sonstige Einschränkung der Stützfunktion des Rumpfes	36 334	7	11
20	Zusammen .	907 005	84	84
	Blindheit und Sehbehinderung			
21	Blindheit oder Verlust beider Augen	81 027	262	213
22	hochgradige Sehbehinderung	49 151	94	65
23	sonstige Sehbehinderung	214 189	191	203
24	Zusammen .	344 367	547	481
	Sprach- oder Sprechstörungen, Taubheit, Schwerhörigkeit, Gleichgewichtsstörungen			
25	Sprach- oder Sprechstörungen	7 017	26	33
26	Taubheit	25 296	201	175
27	Taubheit kombiniert mit Störungen der Sprachentwicklung und entsprechenden Störungen der geistigen Entwicklung	22 202	258	261
28	Schwerhörigkeit, auch kombiniert mit Gleichgewichtsstörungen	208 248	284	407
29	Gleichgewichtsstörungen	9 137	15	14
30	Zusammen .	271 900	784	890
	Verlust einer Brust oder beider Brüste, Entstellungen u.a.			
31	Kleinwuchs	2 127	3	3
32	Entstellung, belästigende oder abstoßende Absonderungen oder Gerüche	4 563	309	149
33	Verlust einer Brust oder beider Brüste	168 108	-	-
34	Zusammen .	174 798	312	152
	Beeinträchtigung der Funktion von inneren Organen bzw. Organsystemen			
35	von Herz-Kreislauf	345 359	775	392
36	von Herz-Kreislauf und einem oder mehreren weiteren inneren Organen	322 564	224	146
37	der oberen Atemwege	21 370	130	70
38	der oberen Atemwege und eines oder mehrerer weiterer innerer Organe	14 347	39	41
39	der tieferen Atemwege und Lungen	144 880	86	84
40	der tieferen Atemwege und Lungen sowie eines oder mehrerer weiterer innerer Organe	84 964	47	35
41	der Verdauungsorgane	172 936	421	215
42	der Verdauungsorgane und eines oder mehrerer weiterer innerer Organe	88 206	83	62
43	der Harnorgane	92 973	155	145
44	der Harnorgane und eines oder mehrerer weiterer innerer Organe	59 745	49	39
45	der Geschlechtsorgane	116 077	20	16
46	der Geschlechtsorgane und eines oder mehrerer weiterer innerer Organe	43 322	9	7
47	der inneren Sekretion und/oder des Stoffwechsels	129 610	392	601
48	der inneren Sekretion und/oder des Stoffwechsels u. eines o. mehr. weit. inn. Organe	60 251	62	101
49	des Blutes und des retikulo-endothelialen Systems	36 693	324	415
50	des Blutes und des retikulo-endothelialen Systems u. eines o. mehr. weit. inn. Organe	14 699	44	60
51	Zusammen .	1 747 996	2 860	2 429
	Querschnittlähmung, zerebrale Störungen, geistig-seelische Behinderungen, Suchtkrankheiten			
52	Querschnittlähmung	16 794	28	23
53	hirnorganische Anfälle (auch mit geistig-seelischen Störungen) ohne neurologische Ausfallserscheinungen am Bewegungsapparat	96 637	308	373
54	hirnorganische Anfälle (auch mit geistig-seelischen Störungen) mit neurologischen Ausfallserscheinungen am Bewegungsapparat	58 171	328	342
55	hirnorganisches Psychosyndrom (Hirnleistungsschwäche, organische Wesensänderung) ohne neurologische Ausfallserscheinungen am Bewegungsapparat; symptomatische Psychosen	165 528	248	249
56	hirnorganisches Psychosyndrom (Hirnleistungsschwäche, organische Wesensänderung) mit neurologischen Ausfallserscheinungen am Bewegungsapparat	251 372	691	860
57	Störungen der geistigen Entwicklung (z.B. Lernbehinderung, geistige Behinderung)	259 165	1 866	2 444
58	körperlich nicht begründbare (endogene) Psychosen (Schizophrenie, affektive Psychosen)	162 164	16	39
59	Neurosen, Persönlichkeits- und Verhaltensstörungen	105 355	23	59
60	Suchtkrankheiten	37 657	4	6
61	Zusammen .	1 152 843	3 512	4 395
	Sonstige und ungenügend bezeichnete Behinderungen			
62	nur Behinderungen mit Einzel-GdB unter 25	81 408	32	23
63	anderweitig nicht einzuordnende oder ungenügend bezeichnete Behinderungen	922 086	6 344	5 668
64	Zusammen .	1 003 494	6 376	5 691
65	Insgesamt .	6 638 892	15 276	14 885

der schwersten Behinderung und Altersgruppen

Davon im Alter von ... bis unter ... Jahren												Lfd. Nr.
6 - 15	15 - 18	18 - 25	25 - 35	35 - 45	45 - 55	55 - 60	60 - 62	62 - 65	65 - 70	70 - 75	75 und mehr	
248	118	341	738	1 583	1 853	935	518	1 033	1 686	1 358	7 063	1
86	57	286	1 084	3 463	4 835	2 885	1 579	3 528	6 078	5 476	21 956	2
33	15	40	116	326	310	157	87	189	303	245	728	3
27	15	49	136	422	692	517	278	617	1 223	1 122	3 192	4
19	12	39	87	195	212	88	67	128	167	148	620	5
19	8	43	81	180	201	119	60	123	193	183	588	6
432	225	798	2 242	6 169	8 103	4 701	2 589	5 618	9 650	8 532	34 147	7
729	285	1 080	2 330	5 678	7 333	4 615	2 608	5 008	7 003	5 331	18 983	8
671	340	1 254	3 700	11 317	21 186	14 763	8 316	16 665	25 170	21 615	59 138	9
134	58	209	512	1 740	2 185	1 945	1 239	2 233	2 853	2 008	5 147	10
1 424	774	2 367	6 108	17 639	39 842	36 102	22 431	45 379	76 404	76 484	191 728	11
546	302	919	1 986	4 228	6 351	4 137	2 344	4 641	7 712	6 843	16 792	12
82	41	138	331	902	1 503	1 067	655	1 380	2 195	2 148	6 017	13
1 103	610	1 718	3 540	7 704	11 657	7 828	4 439	8 601	12 822	11 121	25 253	14
4 689	2 410	7 685	18 507	49 208	90 057	70 457	42 032	83 907	134 159	125 550	323 058	15
8	12	29	89	334	639	388	205	485	761	606	1 405	16
201	195	873	2 720	11 976	34 282	36 329	22 629	42 541	60 079	47 362	93 293	17
360	245	796	2 799	12 129	37 982	42 310	26 661	54 993	88 678	78 118	168 009	18
95	41	115	440	1 540	3 035	2 065	1 421	3 112	5 697	5 283	13 472	19
664	493	1 813	6 048	25 979	75 938	81 092	50 916	101 131	155 215	131 369	276 179	20
1 369	632	1 493	2 822	5 133	6 131	3 175	1 659	3 275	6 348	6 557	41 958	21
446	190	497	1 005	1 856	2 590	1 542	850	1 709	3 572	4 260	30 475	22
1 761	857	2 377	4 780	10 985	18 437	13 619	7 877	15 966	23 860	21 750	91 526	23
3 576	1 679	4 367	8 607	17 974	27 158	18 336	10 386	20 950	33 780	32 567	163 959	24
279	135	237	480	728	1 031	688	330	624	743	579	1 104	25
835	437	1 240	2 662	3 715	3 610	1 780	783	1 413	2 111	1 631	4 703	26
1 513	664	1 756	3 211	3 813	3 009	1 517	542	1 068	1 529	1 014	2 047	27
2 735	1 112	2 912	5 313	9 802	18 165	18 509	11 146	20 261	28 328	24 401	64 873	28
77	46	106	154	407	808	857	575	946	1 128	858	3 146	29
5 439	2 394	6 251	11 820	18 465	26 623	23 351	13 376	24 312	33 839	28 483	75 873	30
11	15	89	218	505	452	187	94	118	154	118	160	31
323	54	99	200	449	584	325	175	281	421	334	860	32
2	3	25	1 031	10 688	32 394	22 149	11 683	19 365	23 682	15 875	31 211	33
336	72	213	1 449	11 642	33 430	22 661	11 952	19 764	24 257	16 327	32 231	34
1 571	560	1 227	2 116	5 647	19 147	22 569	15 410	32 667	55 321	53 451	134 506	35
593	217	455	884	3 068	13 778	17 719	11 822	25 466	48 465	53 402	146 325	36
217	48	125	254	949	3 172	2 682	1 394	2 668	3 472	2 437	3 752	37
87	29	51	131	424	1 506	1 555	840	1 635	2 463	2 174	3 372	38
868	383	802	1 606	6 033	17 599	17 200	10 195	17 734	23 918	19 031	29 341	39
277	122	280	630	2 024	7 123	7 742	4 775	8 970	14 287	13 719	24 933	40
655	225	805	3 263	12 022	26 970	19 936	10 614	19 524	25 545	18 877	33 864	41
251	99	294	936	3 889	10 064	8 396	4 724	9 187	14 062	11 968	24 191	42
647	246	827	2 495	7 135	13 835	9 948	5 622	10 295	14 349	10 922	16 352	43
243	121	375	1 144	3 448	6 974	5 303	3 071	6 273	9 941	8 501	14 263	44
60	36	456	2 722	9 910	18 533	14 040	8 297	15 055	18 579	12 036	16 317	45
45	19	71	428	1 766	4 187	3 985	2 580	5 036	7 736	6 572	10 881	46
6 366	2 853	5 632	8 928	15 686	23 605	15 998	7 701	11 928	12 632	7 437	9 851	47
846	339	792	1 667	4 630	10 833	8 517	4 207	6 740	8 139	5 587	7 791	48
1 996	611	1 348	2 387	5 246	6 601	3 993	2 041	3 213	3 400	2 078	3 040	49
297	113	221	786	2 312	2 394	1 553	846	1 295	1 669	1 218	1 891	50
15 019	6 021	13 761	30 377	84 189	186 321	161 136	94 139	177 686	263 978	229 410	480 670	51
243	187	843	2 140	3 883	3 193	1 220	530	974	1 300	836	1 394	52
2 665	1 259	3 927	8 393	17 724	17 767	8 114	3 737	6 601	8 597	5 945	11 227	53
2 740	1 406	3 293	5 612	9 443	8 706	3 659	1 721	3 343	4 879	3 838	8 861	54
1 971	1 039	3 172	6 801	14 024	18 292	10 766	6 113	12 024	17 707	15 736	57 386	55
5 660	2 338	5 644	10 278	19 115	26 062	16 817	9 003	18 054	29 171	27 876	79 803	56
21 987	11 482	30 141	43 355	63 065	41 204	10 989	4 293	7 264	9 232	5 506	6 337	57
412	269	2 853	12 037	31 221	37 986	17 450	8 168	13 251	15 689	9 443	13 330	58
721	306	1 664	4 842	13 268	24 251	16 671	7 933	10 798	10 637	6 072	8 110	59
70	34	341	1 246	6 137	11 648	5 945	2 637	3 664	3 290	1 408	1 227	60
36 469	18 320	51 878	94 704	177 880	189 109	91 631	44 135	75 973	100 502	76 660	187 675	61
249	131	354	1 015	2 943	7 359	7 990	4 591	8 917	13 651	11 951	22 202	62
26 951	8 726	19 089	35 637	82 043	126 418	86 970	45 868	78 694	103 919	84 774	210 985	63
27 200	8 857	19 443	36 652	84 986	133 777	94 960	50 459	87 611	117 570	96 725	233 187	64
93 824	40 471	106 209	210 406	476 492	770 516	568 325	319 984	596 952	872 950	745 623	1 806 979	65

2.2 Schwerbehinderte Menschen am 31.12.2003 nach Art der schwersten

Lfd. Nr.	Art der schwersten Behinderung	Insgesamt	
		Anzahl	%
	Verlust oder Teilverlust von Gliedmaßen		
1	eines Armes	17 608	0,3
2	eines Beines	51 355	0,8
3	beider Arme	2 559	0,0
4	beider Beine	8 298	0,1
5	eines Armes und eines Beines	1 787	0,0
6	von drei oder vier Gliedmaßen	1 800	0,0
7	Zusammen .	83 407	1,3
	Funktionseinschränkung von Gliedmaßen		
8	eines Armes	61 322	0,9
9	eines Beines	184 277	2,8
10	beider Arme	20 304	0,3
11	beider Beine	517 076	7,8
12	eines Armes und eines Beines	56 958	0,9
13	von drei Gliedmaßen	16 483	0,2
14	beider Arme und beider Beine	96 662	1,5
15	Zusammen .	953 082	14,4
	Funktionseinschränkung der Wirbelsäule und des Rumpfes, Deformierung des Brustkorbes		
16	Deformierung des Brustkorbes mit Funktionseinschränkung der Wirbelsäule	4 965	0,1
17	Funktionseinschränkung der Wirbelsäule	352 522	5,3
18	Funktionseinschränkung der Wirbelsäule und der Gliedmaßen	513 184	7,7
19	sonstige Einschränkung der Stützfunktion des Rumpfes	36 334	0,5
20	Zusammen .	907 005	13,7
	Blindheit und Sehbehinderung		
21	Blindheit oder Verlust beider Augen	81 027	1,2
22	hochgradige Sehbehinderung	49 151	0,7
23	sonstige Sehbehinderung	214 189	3,2
24	Zusammen .	344 367	5,2
	Sprach- oder Sprechstörungen, Taubheit, Schwerhörigkeit, Gleichgewichtsstörungen		
25	Sprach- oder Sprechstörungen	7 017	0,1
26	Taubheit	25 296	0,4
27	Taubheit kombiniert mit Störungen der Sprachentwicklung und entsprechenden Störungen der geistigen Entwicklung	22 202	0,3
28	Schwerhörigkeit, auch kombiniert mit Gleichgewichtsstörungen	208 248	3,1
29	Gleichgewichtsstörungen	9 137	0,1
30	Zusammen .	271 900	4,1
	Verlust einer Brust oder beider Brüste, Entstellungen u.a.		
31	Kleinwuchs	2 127	0,0
32	Entstellung, belästigende oder abstoßende Absonderungen oder Gerüche	4 563	0,1
33	Verlust einer Brust oder beider Brüste	168 108	2,5
34	Zusammen .	174 798	2,6
	Beeinträchtigung der Funktion von inneren Organen bzw. Organsystemen		
35	von Herz-Kreislauf	345 359	5,2
36	von Herz-Kreislauf und einem oder mehreren weiteren inneren Organen	322 564	4,9
37	der oberen Atemwege	21 370	0,3
38	der oberen Atemwege und eines oder mehrerer weiterer innerer Organe	14 347	0,2
39	der tieferen Atemwege und Lungen	144 880	2,2
40	der tieferen Atemwege und Lungen sowie eines oder mehrerer weiterer innerer Organe	84 964	1,3
41	der Verdauungsorgane	172 936	2,6
42	der Verdauungsorgane und eines oder mehrerer weiterer innerer Organe	88 206	1,3
43	der Harnorgane	92 973	1,4
44	der Harnorgane und eines oder mehrerer weiterer innerer Organe	59 745	0,9
45	der Geschlechtsorgane	116 077	1,7
46	der Geschlechtsorgane und eines oder mehrerer weiterer innerer Organe	43 322	0,7
47	der inneren Sekretion und/oder des Stoffwechsels	129 610	2,0
48	der inneren Sekretion und/oder des Stoffwechsels u. eines o. mehr. weit. inn. Organe	60 251	0,9
49	des Blutes und des retikulo-endothelialen Systems	36 693	0,6
50	des Blutes und des retikulo-endothelialen Systems u. eines o. mehr. weit. inn. Organe	14 699	0,2
51	Zusammen .	1 747 996	26,3
	Querschnittlähmung, zerebrale Störungen, geistig-seelische Behinderungen, Suchtkrankheiten		
52	Querschnittlähmung	16 794	0,3
53	hirnorganische Anfälle (auch mit geistig-seelischen Störungen) ohne neurologische Ausfallserscheinungen am Bewegungsapparat	96 637	1,5
54	hirnorganische Anfälle (auch mit geistig-seelischen Störungen) mit neurologischen Ausfallserscheinungen am Bewegungsapparat	58 171	0,9
55	hirnorganisches Psychosyndrom (Hirnleistungsschwäche, organische Wesensänderung) ohne neurologische Ausfallserscheinungen am Bewegungsapparat; symptomatische Psychosen	165 528	2,5
56	hirnorganisches Psychosyndrom (Hirnleistungsschwäche, organische Wesensänderung) mit neurologischen Ausfallserscheinungen am Bewegungsapparat	251 372	3,8
57	Störungen der geistigen Entwicklung (z.B. Lernbehinderung, geistige Behinderung)	259 165	3,9
58	körperlich nicht begründbare (endogene) Psychosen (Schizophrenie, affektive Psychosen)	162 164	2,4
59	Neurosen, Persönlichkeits- und Verhaltensstörungen	105 355	1,6
60	Suchtkrankheiten	37 657	0,6
61	Zusammen .	1 152 843	17,4
	Sonstige und ungenügend bezeichnete Behinderungen		
62	nur Behinderungen mit Einzel-GdB unter 25	81 408	1,2
63	anderweitig nicht einzuordnende oder ungenügend bezeichnete Behinderungen	922 086	13,9
64	Zusammen .	1 003 494	15,1
65	Insgesamt .	6 638 892	100

Behinderung und Grad der Behinderung

Grad der Behinderung						Lfd. Nr.
50	60	70	80	90	100	
Anzahl						
4 178	2 316	2 895	3 024	1 607	3 588	1
7 133	5 040	8 105	8 868	5 874	16 335	2
646	300	245	287	140	941	3
973	664	633	923	621	4 484	4
280	195	192	224	112	784	5
393	224	226	230	155	572	6
13 603	8 739	12 296	13 556	8 509	26 704	7
26 849	12 109	8 037	6 825	2 555	4 947	8
76 999	38 765	24 692	19 022	8 063	16 736	9
8 649	3 884	2 425	2 090	848	2 408	10
161 547	106 509	75 812	65 357	31 586	76 265	11
10 892	7 997	7 620	9 414	4 408	16 627	12
3 895	3 019	2 390	2 281	1 238	3 660	13
20 496	14 846	12 702	13 802	6 803	28 013	14
309 327	187 129	133 678	118 791	55 501	148 656	15
1 829	954	731	643	246	562	16
186 862	71 173	39 153	25 831	10 058	19 445	17
220 548	104 617	65 497	51 339	21 472	49 711	18
12 809	7 734	5 350	4 323	1 844	4 274	19
422 048	184 478	110 731	82 136	33 620	73 992	20
-	-	-	-	-	81 027	21
-	-	-	-	-	49 151	22
48 518	26 806	26 315	27 811	21 818	62 921	23
48 518	26 806	26 315	27 811	21 818	193 099	24
1 934	919	689	1 170	418	1 887	25
223	224	1 265	3 566	1 885	18 133	26
-	-	-	-	-	22 202	27
67 660	42 181	32 327	26 698	12 944	26 438	28
2 673	1 648	1 509	1 331	694	1 282	29
72 490	44 972	35 790	32 765	15 941	69 942	30
632	362	262	327	102	442	31
1 716	703	487	560	216	881	32
59 863	39 393	16 267	21 264	6 615	24 706	33
62 211	40 458	17 016	22 151	6 933	26 029	34
138 466	70 163	50 211	39 438	14 836	32 245	35
86 356	60 133	50 913	48 999	22 242	53 921	36
6 060	3 110	2 104	3 415	1 071	5 610	37
3 416	2 124	1 704	2 050	908	4 145	38
49 107	26 089	18 411	18 560	7 743	24 970	39
19 111	14 303	11 904	12 462	6 331	20 853	40
45 383	22 881	15 132	31 973	10 355	47 212	41
18 183	12 096	9 295	12 624	6 378	29 630	42
22 504	15 500	7 956	10 935	3 743	32 335	43
10 468	7 503	5 556	6 518	3 174	26 526	44
41 388	20 716	8 874	22 242	6 215	16 642	45
8 920	6 707	4 737	7 016	3 698	12 244	46
76 724	24 135	11 447	7 661	2 593	7 050	47
24 724	13 387	8 212	5 810	2 284	5 834	48
9 360	5 998	3 345	5 879	1 412	10 699	49
2 459	2 102	1 621	2 289	873	5 355	50
562 629	306 947	211 422	237 871	93 856	335 271	51
195	155	244	710	339	15 151	52
24 122	14 677	11 625	14 156	5 459	26 598	53
5 903	4 574	4 974	8 228	3 756	30 736	54
30 209	17 234	15 884	22 334	9 820	70 047	55
24 737	18 762	20 851	33 987	17 618	135 417	56
22 714	12 101	14 340	37 483	8 749	163 778	57
54 858	23 334	18 970	24 892	5 876	34 234	58
54 033	18 533	10 583	9 628	2 852	9 726	59
12 122	7 321	5 494	5 229	1 726	5 765	60
228 893	116 691	102 965	156 647	56 195	491 452	61
49 686	13 305	6 046	4 701	2 313	5 357	62
270 422	133 414	100 207	119 083	48 706	250 254	63
320 108	146 719	106 253	123 784	51 019	255 611	64
2 039 827	1 062 939	756 466	815 512	343 392	1 620 756	65

2.3 Schwerbehinderte Menschen am 31.12.2003 nach Art der schwersten

Lfd. Nr.	Art der schwersten Behinderung	Insgesamt	Angeborene Behinderung
	Verlust oder Teilverlust von Gliedmaßen		
1	eines Armes	17 608	2 056
2	eines Beines	51 355	460
3	beider Arme	2 559	325
4	beider Beine	8 298	171
5	eines Armes und eines Beines	1 787	162
6	von drei oder vier Gliedmaßen	1 800	170
7	Zusammen ...	83 407	3 344
	Funktionseinschränkung von Gliedmaßen		
8	eines Armes	61 322	5 212
9	eines Beines	184 277	6 143
10	beider Arme	20 304	1 628
11	beider Beine	517 076	14 792
12	eines Armes und eines Beines	56 958	3 844
13	von drei Gliedmaßen	16 483	711
14	beider Arme und beider Beine	96 662	6 006
15	Zusammen ...	953 082	38 336
	Funktionseinschränkung		
	der Wirbelsäule und des Rumpfes, Deformierung des Brustkorbes		
16	Deformierung des Brustkorbes mit Funktionseinschränkung der Wirbelsäule	4 965	419
17	Funktionseinschränkung der Wirbelsäule	352 522	2 263
18	Funktionseinschränkung der Wirbelsäule und der Gliedmaßen	513 184	2 940
19	sonstige Einschränkung der Stützfunktion des Rumpfes	36 334	1 448
20	Zusammen ...	907 005	7 070
	Blindheit und Sehbehinderung		
21	Blindheit oder Verlust beider Augen	81 027	6 422
22	hochgradige Sehbehinderung	49 151	1 585
23	sonstige Sehbehinderung	214 189	6 473
24	Zusammen ...	344 367	14 480
	Sprach- oder Sprechstörungen,		
	Taubheit, Schwerhörigkeit, Gleichgewichtsstörungen		
25	Sprach- oder Sprechstörungen	7 017	998
26	Taubheit	25 296	8 157
27	Taubheit kombiniert mit Störungen der Sprachentwicklung und entsprechenden Störungen der geistigen Entwicklung	22 202	11 526
28	Schwerhörigkeit, auch kombiniert mit Gleichgewichtsstörungen	208 248	7 438
29	Gleichgewichtsstörungen	9 137	143
30	Zusammen ...	271 900	28 262
	Verlust einer Brust oder beider Brüste,		
	Entstellungen u.a.		
31	Kleinwuchs	2 127	1 151
32	Entstellung, belästigende oder abstoßende Absonderungen oder Gerüche	4 563	946
33	Verlust einer Brust oder beider Brüste	168 108	-
34	Zusammen ...	174 798	2 097
	Beeinträchtigung der Funktion		
	von inneren Organen bzw. Organsystemen		
35	von Herz-Kreislauf	345 359	4 008
36	von Herz-Kreislauf und einem oder mehreren weiteren inneren Organen	322 564	1 180
37	der oberen Atemwege	21 370	309
38	der oberen Atemwege und eines oder mehrerer weiterer innerer Organe	14 347	163
39	der tieferen Atemwege und Lungen	144 880	676
40	der tieferen Atemwege und Lungen sowie eines oder mehrerer weiterer innerer Organe	84 964	369
41	der Verdauungsorgane	172 936	930
42	der Verdauungsorgane und eines oder mehrerer weiterer innerer Organe	88 206	406
43	der Harnorgane	92 973	956
44	der Harnorgane und eines oder mehrerer weiterer innerer Organe	59 745	577
45	der Geschlechtsorgane	116 077	168
46	der Geschlechtsorgane und eines oder mehrerer weiterer innerer Organe	43 322	79
47	der inneren Sekretion und/oder des Stoffwechsels	129 610	2 087
48	der inneren Sekretion und/oder des Stoffwechsels u. eines o. mehr. weit. inn. Organe	60 251	657
49	des Blutes und des retikulo-endothelialen Systems	36 693	1 095
50	des Blutes und des retikulo-endothelialen Systems u. eines o. mehr. weit. inn. Organe	14 699	312
51	Zusammen ...	1 747 996	13 972
	Querschnittlähmung, zerebrale Störungen,		
	geistig-seelische Behinderungen, Suchtkrankheiten		
52	Querschnittlähmung	16 794	1 314
53	himorganische Anfälle (auch mit geistig-seelischen Störungen) ohne neurologische Ausfallserscheinungen am Bewegungsapparat	96 637	10 688
54	himorganische Anfälle (auch mit geistig-seelischen Störungen) mit neurologischen Ausfallserscheinungen am Bewegungsapparat	58 171	10 813
55	himorganisches Psychosyndrom (Hirnleistungsschwäche, organische Wesensänderung) ohne neurologische Ausfallserscheinungen am Bewegungsapparat; symptomatische Psychosen	165 528	-
56	himorganisches Psychosyndrom (Hirnleistungsschwäche, organische Wesensänderung) mit neurologischen Ausfallserscheinungen am Bewegungsapparat	251 372	-
57	Störungen der geistigen Entwicklung (z.B. Lernbehinderung, geistige Behinderung)	259 165	151 230
58	körperlich nicht begründbare (endogene) Psychosen (Schizophrenie, affektive Psychosen)	162 164	-
59	Neurosen, Persönlichkeits- und Verhaltensstörungen	105 355	-
60	Suchtkrankheiten	37 657	-
61	Zusammen ...	1 152 843	174 045
	Sonstige und ungenügend bezeichnete Behinderungen		
62	nur Behinderungen mit Einzel-GdB unter 25	81 408	232
63	anderweitig nicht einzuordnende oder ungenügend bezeichnete Behinderungen	922 086	30 308
64	Zusammen ...	1 003 494	30 540
65	Insgesamt ...	6 638 892	312 146

Behinderung und Ursache der schwersten Behinderung

Arbeitsunfall (einschl. Wege- und Betriebs- wegeunfall), Berufskrankheit	Verkehrsunfall	Häuslicher Unfall	Sonstiger oder nicht näher bezeichneter Unfall	Anerkannte Kriegs-, Wehr- dienst- oder Zivildienst- beschädigung	Allgemeine Krankheit (einschließlich Impfschaden)	Sonstige, mehrere oder ungenügend bezeichnete Ursachen	Lfd. Nr.
3 154	594	366	1 042	5 836	3 627	933	1
5 212	3 852	264	1 736	13 667	21 830	4 334	2
431	56	49	162	501	926	109	3
493	292	30	248	1 284	4 658	1 122	4
141	106	9	70	369	788	142	5
193	66	23	69	314	830	135	6
9 624	4 966	741	3 327	21 971	32 659	6 775	7
9 216	3 124	1 189	3 326	11 952	24 706	2 597	8
15 523	8 439	1 867	6 570	16 312	118 017	11 406	9
1 394	330	171	438	1 699	13 083	1 561	10
6 554	3 506	675	2 244	6 478	448 462	34 365	11
2 359	1 496	165	645	3 179	40 730	4 540	12
959	535	57	217	1 114	10 430	2 460	13
747	638	106	350	873	81 197	6 745	14
36 752	18 068	4 230	13 790	41 607	736 625	63 674	15
75	25	9	26	259	3 802	350	16
1 728	660	288	600	1 313	318 121	27 549	17
2 603	1 140	297	860	1 930	468 227	35 187	18
515	201	35	178	577	30 014	3 366	19
4 921	2 026	629	1 664	4 079	820 164	66 452	20
379	249	65	235	1 309	66 868	5 500	21
91	64	18	44	233	43 390	3 726	22
2 651	895	495	1 591	4 075	184 224	13 785	23
3 121	1 208	578	1 870	5 617	294 482	23 011	24
27	34	6	19	66	5 521	346	25
67	26	28	49	203	15 633	1 133	26
13	16	27	41	41	9 582	956	27
1 738	185	71	182	1 537	186 525	10 572	28
39	18	9	15	30	6 877	2 006	29
1 884	279	141	306	1 877	224 138	15 013	30
1	-	-	2	-	829	144	31
82	85	38	58	319	2 858	177	32
10	14	20	46	23	160 685	7 310	33
93	99	58	106	342	164 372	7 631	34
173	54	55	66	954	320 484	19 565	35
118	42	32	58	750	298 549	21 835	36
107	33	7	12	344	19 226	1 332	37
77	19	3	11	249	12 941	884	38
1 896	71	18	49	5 040	127 693	9 437	39
927	38	22	26	2 689	74 133	6 760	40
244	67	21	57	1 024	158 564	12 029	41
146	51	13	33	622	79 784	7 151	42
166	88	10	63	384	86 009	5 297	43
134	65	18	45	390	53 788	4 728	44
57	15	10	36	163	100 845	14 783	45
18	10	7	15	107	37 562	5 524	46
73	24	17	18	134	119 431	7 826	47
30	10	5	13	85	54 916	4 535	48
38	16	8	14	23	32 600	2 899	49
14	3	2	1	13	12 483	1 871	50
4 218	606	248	517	12 971	1 589 008	126 456	51
1 946	2 849	430	1 825	194	7 421	815	52
633	941	136	592	1 442	72 370	9 835	53
421	745	85	334	964	40 988	3 821	54
2 361	3 014	306	1 171	3 274	144 718	10 684	55
2 475	4 290	418	1 480	1 787	227 422	13 500	56
144	304	108	203	98	96 913	10 165	57
-	-	-	-	-	149 073	13 091	58
144	118	28	57	253	97 080	7 675	59
7	20	7	12	43	32 399	5 169	60
8 131	12 281	1 518	5 674	8 055	868 384	74 755	61
767	105	31	100	945	69 339	9 889	62
13 049	3 465	608	1 862	23 135	747 348	102 311	63
13 816	3 570	639	1 962	24 080	816 687	112 200	64
82 560	43 103	8 782	29 216	120 599	5 546 519	495 967	65

2.4 Schwerbehinderte Menschen am 31.12.2003 nach Ursache der schwersten

Lfd. Nr.	Ursache der schwersten Behinderung	Insgesamt	
		Anzahl	%
Männ			
1	Angeborene Behinderung	171 109	4,9
2	Arbeitsunfall (einschl. Wege- und Betriebswegeunfall), Berufskrankheit	71 589	2,1
3	Verkehrsunfall	31 121	0,9
4	Häuslicher Unfall	5 526	0,2
5	Sonstiger oder nicht näher bezeichneter Unfall	20 550	0,6
6	Anerkannte Kriegs-, Wehrdienst- oder Zivildienstbeschädigung	114 022	3,3
7	Allgemeine Krankheit (einschl. Impfschaden)	2 819 311	80,9
8	Sonstige, mehrere oder ungenügend bezeichnete Ursachen	252 113	7,2
9	Zusammen ..	3 485 341	100
Weib			
10	Angeborene Behinderung	141 037	4,5
11	Arbeitsunfall (einschl. Wege- und Betriebswegeunfall), Berufskrankheit	10 971	0,3
12	Verkehrsunfall	11 982	0,4
13	Häuslicher Unfall	3 256	0,1
14	Sonstiger oder nicht näher bezeichneter Unfall	8 666	0,3
15	Anerkannte Kriegs-, Wehrdienst- oder Zivildienstbeschädigung	6 577	0,2
16	Allgemeine Krankheit (einschl. Impfschaden)	2 727 208	86,5
17	Sonstige, mehrere oder ungenügend bezeichnete Ursachen	243 854	7,7
18	Zusammen ..	3 153 551	100
Insge			
19	Angeborene Behinderung	312 146	4,7
20	Arbeitsunfall (einschl. Wege- und Betriebswegeunfall), Berufskrankheit	82 560	1,2
21	Verkehrsunfall	43 103	0,6
22	Häuslicher Unfall	8 782	0,1
23	Sonstiger oder nicht näher bezeichneter Unfall	29 216	0,4
24	Anerkannte Kriegs-, Wehrdienst- oder Zivildienstbeschädigung	120 599	1,8
25	Allgemeine Krankheit (einschl. Impfschaden)	5 546 519	83,5
26	Sonstige, mehrere oder ungenügend bezeichnete Ursachen	495 967	7,5
27	Insgesamt ..	6 638 892	100

Behinderung, Grad der Behinderung und Geschlecht

Grad der Behinderung						Lfd. Nr.
50	60	70	80	90	100	
Anzahl						

lich

21 909	11 032	10 518	21 062	5 379	101 209	1
25 982	14 076	9 748	7 738	3 414	10 631	2
8 877	4 800	4 087	4 156	1 534	7 667	3
2 223	893	585	524	187	1 114	4
7 257	3 270	2 472	2 176	868	4 507	5
22 405	15 783	16 502	16 846	10 377	32 109	6
966 540	468 056	319 350	331 152	136 776	597 437	7
79 624	39 447	29 066	31 855	13 509	58 612	8
1 134 817	557 357	392 328	415 509	172 044	813 286	9

lich

17 895	9 402	8 563	15 943	4 695	84 539	10
3 800	2 164	1 524	1 277	498	1 708	11
3 512	1 895	1 467	1 599	575	2 934	12
1 116	547	363	380	133	717	13
2 892	1 427	1 068	1 035	438	1 806	14
1 229	1 013	936	1 052	587	1 760	15
803 300	450 526	321 487	346 863	150 496	654 536	16
71 266	38 608	28 730	31 854	13 926	59 470	17
905 010	505 582	364 138	400 003	171 348	807 470	18

samt

39 804	20 434	19 081	37 005	10 074	185 748	19
29 782	16 240	11 272	9 015	3 912	12 339	20
12 389	6 695	5 554	5 755	2 109	10 601	21
3 339	1 440	948	904	320	1 831	22
10 149	4 697	3 540	3 211	1 306	6 313	23
23 634	16 796	17 438	17 898	10 964	33 869	24
1 769 840	918 582	640 837	678 015	287 272	1 251 973	25
150 890	78 055	57 796	63 709	27 435	118 082	26
2 039 827	1 062 939	756 466	815 512	343 392	1 620 756	27

2.5 Schwerbehinderte Menschen am 31.12.2003 nach Altersgruppen

Lfd. Nr.	Alter von ... bis unter ... Jahren Geschlecht		Insgesamt	Angeborene Behinderung	Arbeitsunfall (einschl. Wege- und Betriebs- wegeunfall), Berufskrankheit
1	unter 4	männlich	8 622	3 406	6
2		weiblich	6 654	2 592	3
3		Zusammen ...	15 276	5 998	9
4	4 - 6	männlich	8 615	3 051	6
5		weiblich	6 270	2 215	3
6		Zusammen ...	14 885	5 266	9
7	6 - 15	männlich	54 778	17 974	38
8		weiblich	39 046	12 742	28
9		Zusammen ...	93 824	30 716	66
10	15 - 18	männlich	23 491	7 811	31
11		weiblich	16 980	5 646	15
12		Zusammen ...	40 471	13 457	46
13	18 - 25	männlich	61 790	18 993	298
14		weiblich	44 419	13 478	94
15		Zusammen ...	106 209	32 471	392
16	25 - 35	männlich	117 902	27 751	1 523
17		weiblich	92 504	20 847	401
18		Zusammen ...	210 406	48 598	1 924
19	35 - 45	männlich	257 888	39 618	5 838
20		weiblich	218 604	30 657	1 013
21		Zusammen ...	476 492	70 275	6 851
22	45 - 55	männlich	408 548	24 845	9 787
23		weiblich	361 968	21 692	1 485
24		Zusammen ...	770 516	46 537	11 272
25	55 - 60	männlich	318 437	7 066	6 726
26		weiblich	249 888	6 615	945
27		Zusammen ...	568 325	13 681	7 671
28	60 - 62	männlich	187 735	2 695	4 077
29		weiblich	132 249	2 641	524
30		Zusammen ...	319 984	5 336	4 601
31	62 - 65	männlich	362 644	4 702	8 340
32		weiblich	234 308	4 882	968
33		Zusammen ...	596 952	9 584	9 308
34	65 und mehr	männlich	1 674 891	13 197	34 919
35		weiblich	1 750 661	17 030	5 492
36		Zusammen ...	3 425 552	30 227	40 411
37	Insgesamt	männlich	3 485 341	171 109	71 589
38		weiblich	3 153 551	141 037	10 971
39		Insgesamt ...	6 638 892	312 146	82 560

und Ursache der schwersten Behinderung

Verkehrsunfall	Häuslicher Unfall	Sonstiger oder nicht näher bezeichneter Unfall	Anerkannte Kriegs-, Wehrdienst- oder Zivildienstbeschädigung	Allgemeine Krankheit (einschließlich Impfschaden)	Sonstige, mehrere oder ungenügend bezeichnete Ursachen	Lfd. Nr.
3	6	9	2	4 173	1 017	1
2	5	1	5	3 214	832	2
5	11	10	7	7 387	1 849	3
6	6	5	1	4 822	718	4
10	4	5	2	3 517	514	5
16	10	10	3	8 339	1 232	6
140	50	115	16	32 628	3 817	7
84	25	46	7	23 643	2 471	8
224	75	161	23	56 271	6 288	9
89	31	86	3	13 855	1 585	10
68	17	26	5	10 137	1 066	11
157	48	112	8	23 992	2 651	12
891	87	380	36	36 676	4 429	13
340	50	143	27	27 045	3 242	14
1 231	137	523	63	63 721	7 671	15
3 138	253	1 205	203	76 016	7 813	16
1 047	113	409	54	63 087	6 546	17
4 185	366	1 614	257	139 103	14 359	18
8 206	649	3 090	675	181 154	18 658	19
2 331	258	944	131	166 273	16 997	20
10 537	907	4 034	806	347 427	35 655	21
6 983	888	3 788	1 246	327 791	33 220	22
2 128	360	1 113	193	303 378	31 619	23
9 111	1 248	4 901	1 439	631 169	64 839	24
2 377	583	1 902	916	271 825	27 042	25
923	205	640	182	218 009	22 369	26
3 300	788	2 542	1 098	489 834	49 411	27
1 094	277	1 053	619	162 557	15 363	28
449	132	368	228	116 853	11 054	29
1 543	409	1 421	847	279 410	26 417	30
2 118	600	1 984	1 323	317 816	25 761	31
817	248	624	455	208 929	17 385	32
2 935	848	2 608	1 778	526 745	43 146	33
6 076	2 096	6 933	108 982	1 389 998	112 690	34
3 783	1 839	4 347	5 288	1 583 123	129 759	35
9 859	3 935	11 280	114 270	2 973 121	242 449	36
31 121	5 526	20 550	114 022	2 819 311	252 113	37
11 982	3 256	8 666	6 577	2 727 208	243 854	38
43 103	8 782	29 216	120 599	5 546 519	495 967	39

2.6 Schwerbehinderte Menschen am 31.12.2003 nach Art der schwersten

Lfd. Nr.	Art der schwersten Behinderung	Insgesamt	darunter mit	
			einer	zwei oder mehreren
			weiteren Behinderung(en)	
	Verlust oder Teilverlust von Gliedmaßen			
1	eines Armes	17 608	4 338	1 930
2	eines Beines	51 355	16 195	7 764
3	beider Arme	2 559	628	226
4	beider Beine	8 298	2 523	1 117
5	eines Armes und eines Beines	1 787	427	175
6	von drei oder vier Gliedmaßen	1 800	513	112
7	Zusammen ...	83 407	24 624	11 324
	Funktionseinschränkung von Gliedmaßen			
8	eines Armes	61 322	17 488	5 786
9	eines Beines	184 277	54 043	17 828
10	beider Arme	20 304	5 977	2 239
11	beider Beine	517 076	164 073	79 364
12	eines Armes und eines Beines	56 958	16 914	5 417
13	von drei Gliedmaßen	16 483	5 513	1 516
14	beider Arme und beider Beine	96 662	28 119	9 700
15	Zusammen ...	953 082	292 127	121 850
	Funktionseinschränkung der Wirbelsäule und des Rumpfes, Deformierung des Brustkorbes			
16	Deformierung des Brustkorbes mit Funktionseinschränkung der Wirbelsäule	4 965	1 630	312
17	Funktionseinschränkung der Wirbelsäule	352 522	136 258	46 395
18	Funktionseinschränkung der Wirbelsäule und der Gliedmaßen	513 184	190 996	58 357
19	sonstige Einschränkung der Stützfunktion des Rumpfes	36 334	11 347	3 879
20	Zusammen ...	907 005	340 231	108 943
	Blindheit und Sehbehinderung			
21	Blindheit oder Verlust beider Augen	81 027	18 079	11 632
22	hochgradige Sehbehinderung	49 151	13 688	11 435
23	sonstige Sehbehinderung	214 189	71 777	45 628
24	Zusammen ...	344 367	103 544	68 695
	Sprach- oder Sprechstörungen, Taubheit, Schwerhörigkeit, Gleichgewichtsstörungen			
25	Sprach- oder Sprechstörungen	7 017	1 806	621
26	Taubheit	25 296	4 177	1 820
27	Taubheit kombiniert mit Störungen der Sprachentwicklung und entsprechenden Störungen der geistigen Entwicklung	22 202	2 377	567
28	Schwerhörigkeit, auch kombiniert mit Gleichgewichtsstörungen	208 248	65 351	38 660
29	Gleichgewichtsstörungen	9 137	3 296	2 218
30	Zusammen ...	271 900	77 007	43 886
	Verlust einer Brust oder beider Brüste, Entstellungen u.a.			
31	Kleinwuchs	2 127	577	216
32	Entstellung, belästigende oder abstoßende Absonderungen oder Gerüche	4 563	1 217	434
33	Verlust einer Brust oder beider Brüste	168 108	40 602	19 298
34	Zusammen ...	174 798	42 396	19 948
	Beeinträchtigung der Funktion von inneren Organen bzw. Organsystemen			
35	von Herz-Kreislauf	345 359	112 328	41 925
36	von Herz-Kreislauf und einem oder mehreren weiteren inneren Organen	322 564	125 469	41 767
37	der oberen Atemwege	21 370	5 567	1 679
38	der oberen Atemwege und eines oder mehrerer weiterer innerer Organe	14 347	4 825	1 359
39	der tieferen Atemwege und Lungen	144 880	40 442	13 834
40	der tieferen Atemwege und Lungen sowie eines oder mehrerer weiterer innerer Organe	84 964	28 548	9 153
41	der Verdauungsorgane	172 936	41 695	13 578
42	der Verdauungsorgane und eines oder mehrerer weiterer innerer Organe	88 206	28 218	9 063
43	der Harnorgane	92 973	23 077	8 344
44	der Harnorgane und eines oder mehrerer weiterer innerer Organe	59 745	19 317	6 600
45	der Geschlechtsorgane	116 077	22 833	8 185
46	der Geschlechtsorgane und eines oder mehrerer weiterer innerer Organe	43 322	12 903	4 751
47	der inneren Sekretion und/oder des Stoffwechsels	129 610	32 558	11 089
48	der inneren Sekretion und/oder des Stoffwechsels u. eines o. mehr. weit. inn. Organe	60 251	19 205	6 112
49	des Blutes und des retikulo-endothelialen Systems	36 693	6 619	1 828
50	des Blutes und des retikulo-endothelialen Systems u. eines o. mehr. weit. inn. Organe	14 699	3 940	1 291
51	Zusammen ...	1 747 996	527 544	180 558
	Querschnittlähmung, zerebrale Störungen, geistig-seelische Behinderungen, Suchtkrankheiten			
52	Querschnittlähmung	16 794	1 608	320
53	himorganische Anfälle (auch mit geistig-seelischen Störungen) ohne neurologische Ausfallserscheinungen am Bewegungsapparat	96 637	21 052	8 092
54	himorganische Anfälle (auch mit geistig-seelischen Störungen) mit neurologischen Ausfallserscheinungen am Bewegungsapparat	58 171	10 795	2 961
55	himorganisches Psychosyndrom (Hirnleistungsschwäche, organische Wesensänderung) ohne neurologische Ausfallserscheinungen am Bewegungsapparat; symptomatische Psychosen	165 528	41 446	27 260
56	himorganisches Psychosyndrom (Hirnleistungsschwäche, organische Wesensänderung) mit neurologischen Ausfallserscheinungen am Bewegungsapparat	251 372	63 410	26 274
57	Störungen der geistigen Entwicklung (z.B. Lernbehinderung, geistige Behinderung)	259 165	27 248	5 138
58	körperlich nicht begründbare (endogene) Psychosen (Schizophrenie, affektive Psychosen)	162 164	28 560	11 035
59	Neurosen, Persönlichkeits- und Verhaltensstörungen	105 355	28 280	13 078
60	Suchtkrankheiten	37 657	11 623	4 290
61	Zusammen ...	1 152 843	234 022	98 448
	Sonstige und ungenügend bezeichnete Behinderungen			
62	nur Behinderungen mit Einzel-GdB unter 25	81 408	-	-
63	anderweitig nicht einzuordnende oder ungenügend bezeichnete Behinderungen	922 086	170 674	72 027
64	Zusammen ...	1 003 494	170 674	72 027
65	Insgesamt ...	6 638 892	1 812 169	725 679

Behinderung und Art der weiteren Behinderungen (Oberkategorien)

und zwar mit									Lfd. Nr.
Verlust oder Teilverlust von Glieder- maßen	Funktions- einschrän- kung von Glieder- maßen	Funktions- einschränkung der Wirbelsäule und des Rumpfes, Deformierung des Brustkorbes	Blindheit und Sehbe- hinderung	Sprach- oder Sprechstörungen, Taubheit, Schwerhörigkeit, Gleichgewichts- störungen	Verlust einer Brust oder beider Brüste, Entstellungen u.a.	Beeinträchtigung der Funktion von inneren Organen bzw. Organsystemen	Querschnittslähmung, zerebrale Störungen, geistig-seelische Behinderungen, Suchtkrankheiten	sonstige und ungenügend bezeichnete Behinderungen	
-	1 222	1 851	483	523	50	2 499	568	1 002	1
-	4 302	5 774	1 493	1 246	141	12 661	2 060	4 046	2
-	136	237	92	59	7	315	86	148	3
-	328	706	280	179	21	2 130	432	681	4
-	82	136	51	44	5	273	73	113	5
-	97	186	37	42	3	247	63	62	6
-	6 167	8 890	2 436	2 093	227	18 125	3 282	6 052	7
80	-	8 490	1 394	1 904	485	9 952	2 264	4 491	8
310	-	27 730	4 117	4 864	845	32 528	5 775	13 530	9
40	-	3 392	491	632	121	3 123	786	1 870	10
562	-	102 008	14 326	16 688	4 151	117 980	17 983	49 103	11
145	-	5 018	1 999	1 785	260	11 542	2 858	4 141	12
29	-	2 632	394	521	119	3 189	634	1 027	13
109	-	12 818	2 456	2 578	701	16 810	3 928	8 119	14
1 275	-	162 088	25 177	28 972	6 682	195 124	34 228	82 281	15
13	427	45	92	121	39	1 040	182	295	16
691	54 540	1 258	9 273	15 238	2 411	87 752	25 139	32 746	17
660	34 134	481	15 716	25 695	4 555	130 383	33 212	62 874	18
58	2 574	2 921	1 142	1 193	256	8 064	1 071	1 826	19
1 422	91 675	4 705	26 223	42 247	7 261	227 239	59 604	97 741	20
449	5 203	6 065	-	3 395	402	14 335	5 649	5 845	21
312	4 878	5 660	-	2 943	429	13 120	3 645	5 571	22
743	21 626	37 004	-	12 681	1 804	52 851	14 464	21 860	23
1 504	31 707	48 729	-	19 019	2 635	80 306	23 758	33 276	24
15	508	555	121	180	30	898	419	322	25
37	970	1 485	773	52	105	2 134	1 017	1 244	26
26	529	486	517	8	39	798	487	621	27
393	19 771	41 329	8 423	276	1 381	39 236	12 480	19 382	28
13	840	2 312	500	22	104	2 501	924	516	29
484	22 618	46 167	10 334	538	1 659	45 567	15 327	22 085	30
6	187	255	51	80	5	209	128	88	31
5	328	391	170	176	17	554	221	223	32
122	11 783	23 481	2 739	2 931	38	20 537	7 126	10 441	33
133	12 298	24 127	2 960	3 187	60	21 300	7 475	10 752	34
722	43 081	75 871	11 428	13 653	2 328	-	18 259	30 836	35
759	39 714	80 004	11 813	13 400	2 223	-	14 575	46 515	36
58	1 619	3 411	442	699	92	-	870	1 734	37
18	1 183	2 693	338	502	65	-	575	2 169	38
267	11 793	26 153	3 203	4 690	886	-	6 324	14 794	39
227	7 738	16 727	2 256	3 032	524	-	3 520	12 830	40
333	13 054	24 445	3 168	4 214	1 078	-	7 868	14 691	41
263	8 340	15 385	2 104	2 576	596	-	4 411	12 669	42
329	8 136	12 878	2 248	2 618	540	-	3 981	9 035	43
350	6 251	9 229	2 177	1 883	343	-	2 763	9 521	44
211	7 801	14 223	1 745	2 383	754	-	4 047	8 039	45
146	4 106	7 598	905	1 337	295	-	1 879	6 139	46
352	11 989	16 542	5 671	2 801	509	-	5 765	11 107	47
220	6 273	8 846	3 051	1 447	287	-	2 875	8 430	48
54	2 083	3 245	571	547	183	-	1 279	2 313	49
41	1 093	1 787	327	359	95	-	723	2 097	50
4 350	174 254	319 037	51 447	56 141	10 798	-	79 714	192 919	51
41	-	208	147	93	30	995	302	432	52
267	5 633	8 403	2 940	2 162	365	10 548	339	6 579	53
116	-	3 565	2 123	1 172	194	6 362	102	3 083	54
403	16 069	20 529	7 592	6 331	957	32 013	275	11 797	55
582	-	22 295	11 639	7 602	1 225	49 767	405	22 443	56
163	6 928	5 586	6 089	3 786	379	8 669	241	5 683	57
230	7 581	15 434	2 320	2 721	766	13 573	278	7 727	58
115	7 116	20 457	2 122	3 246	660	13 300	186	7 234	59
75	3 348	5 021	838	749	124	6 061	1 091	2 896	60
1 992	46 675	101 498	35 810	27 862	4 700	141 288	3 219	67 874	61
-	-	-	-	-	-	-	-	-	62
1 938	46 614	88 581	20 044	18 683	4 533	109 437	24 877	21	63
1 938	46 614	88 581	20 044	18 683	4 533	109 437	24 877	21	64
13 098	432 008	803 822	174 431	198 742	38 555	838 386	251 484	513 001	65

3 Schwerbehinderte Menschen am Jahresende nach Geschlecht, Altersgruppen und Anteil an der Wohnbevölkerung

3.1 Deutschland^{*)}

Geschlecht Alter von ... bis unter ... Jahren	Schwerbehinderte Menschen am 31.12. ...							
	1989	1991	1993	1995	1997	1999	2001	2003
Männlich	2 862 878	2 901 872	3 407 782	3 453 906	3 501 132	3 497 458	3 530 018	3 485 341
Weiblich	2 446 656	2 470 088	2 976 566	3 042 627	3 120 025	3 136 008	3 181 779	3 153 551
Insgesamt ...	5 309 534	5 371 960	6 384 348	6 496 533	6 621 157	6 633 466	6 711 797	6 638 892
unter 4	11 296	12 788	15 286	15 118	15 257	15 693	15 938	15 276
4 - 6	10 655	12 367	15 997	16 283	15 248	14 344	15 026	14 885
6 - 15	58 300	61 203	83 739	92 067	95 842	97 394	96 197	93 824
15 - 18	24 745	23 751	29 847	32 172	35 599	36 114	37 740	40 471
18 - 25	104 657	94 185	100 861	93 612	92 587	96 482	101 247	106 209
25 - 35	211 508	224 007	275 719	278 628	268 036	247 819	227 247	210 406
35 - 45	259 675	281 860	359 191	386 133	415 801	442 721	464 455	476 492
45 - 55	697 364	662 977	735 750	683 753	661 851	665 975	734 219	770 516
55 - 60	581 944	598 616	746 026	769 294	755 101	688 449	591 238	568 325
60 - 62	321 039	299 371	307 771	359 731	356 207	381 717	390 301	319 984
62 - 65	504 736	485 885	535 228	483 567	520 809	541 288	570 797	596 952
65 und mehr	2 523 605	2 614 950	3 178 933	3 286 175	3 388 819	3 405 470	3 467 392	3 425 552
je 1 000 Einwohner¹⁾								
unter 4	4	4	4	5	5	5	5	5
4 - 6	9	9	9	9	9	9	9	9
6 - 15	11	11	10	11	12	12	12	12
15 - 18	13	12	12	12	13	13	14	14
18 - 25	15	15	14	14	15	15	15	16
25 - 35	21	20	20	20	20	20	20	20
35 - 45	32	32	31	32	33	33	34	34
45 - 55	76	75	70	68	66	65	67	67
55 - 60	162	153	135	129	128	127	131	129
60 - 62	222	213	187	175	164	160	162	166
62 - 65	250	233	207	200	187	172	168	168
65 und mehr	262	265	257	258	261	255	247	231
Insgesamt ...	85	83	78	79	81	81	81	80

^{*)} Bis 1991: Früheres Bundesgebiet einschl. Berlin-West.

¹⁾ Bevölkerungsstand am Jahresende.

3 Schwerbehinderte Menschen am Jahresende nach Geschlecht, Altersgruppen und Anteil an der Wohnbevölkerung

3.2 Früheres Bundesgebiet^{*)}

Geschlecht Alter von ... bis unter ... Jahren	Schwerbehinderte Menschen am 31.12. ...					
	Früheres Bundesgebiet					
	1993	1995	1997	1999	2001	2003
Männlich	3 000 767	3 011 313	3 038 825	3 041 987	3 048 190	2 991 141
Weiblich	2 569 264	2 600 169	2 648 849	2 676 091	2 697 102	2 660 594
Insgesamt ...	5 570 031	5 611 482	5 687 674	5 718 078	5 745 292	5 651 735
unter 4	13 416	13 691	13 917	14 218	14 294	13 534
4 - 6	13 094	13 924	13 669	12 917	13 381	13 046
6 - 15	65 857	73 058	76 734	79 457	80 127	79 973
15 - 18	23 532	24 776	27 256	27 566	28 884	31 180
18 - 25	83 410	75 614	72 847	74 047	76 287	80 157
25 - 35	233 555	234 065	223 962	206 795	188 466	172 081
35 - 45	301 935	320 467	343 245	366 249	385 198	395 737
45 - 55	635 950	586 279	565 008	565 534	614 783	637 661
55 - 60	653 288	666 997	645 895	588 089	509 096	491 697
60 - 62	272 354	318 013	313 388	330 417	333 875	270 876
62 - 65	471 086	423 854	457 872	476 918	494 648	509 476
65 und mehr	2 802 554	2 860 744	2 933 881	2 975 871	3 006 253	2 956 317

je 1 000 Einwohner¹⁾

unter 4	5	5	5	5	5	5
4 - 6	9	9	9	9	9	9
6 - 15	11	11	11	12	12	12
15 - 18	12	12	13	13	13	13
18 - 25	14	14	14	14	14	15
25 - 35	20	20	20	20	20	20
35 - 45	32	32	33	33	33	33
45 - 55	74	70	68	67	68	68
55 - 60	147	137	134	133	136	132
60 - 62	207	190	176	169	170	172
62 - 65	227	215	202	186	178	177
65 und mehr	276	270	272	269	259	241
Insgesamt ...	85	83	84	84	84	82

^{*)} 1993 einschl. Berlin-West. Ab 1995 einschl. Gesamt-Berlin.

¹⁾ Bevölkerungsstand am Jahresende.

3 Schwerbehinderte Menschen am Jahresende nach Geschlecht, Altersgruppen und Anteil an der Wohnbevölkerung

3.3 Neue Länder^{*)}

<div>Geschlecht</div> <div>Alter von ... bis unter ... Jahren</div>	Schwerbehinderte Menschen am 31.12. ...					
	Neue Länder					
	1993	1995	1997	1999	2001	2003
Männlich	407 015	442 593	462 307	455 471	481 828	494 200
Weiblich	407 302	442 458	471 176	459 917	484 677	492 957
Insgesamt ...	814 317	885 051	933 483	915 388	966 505	987 157
unter 4	1 870	1 427	1 340	1 475	1 644	1 742
4 - 6	2 903	2 359	1 579	1 427	1 645	1 839
6 - 15	17 882	19 009	19 108	17 937	16 070	13 851
15 - 18	6 315	7 396	8 343	8 548	8 856	9 291
18 - 25	17 451	17 998	19 740	22 435	24 960	26 052
25 - 35	42 164	44 563	44 074	41 024	38 781	38 325
35 - 45	57 256	65 666	72 556	76 472	79 257	80 755
45 - 55	99 800	97 474	96 843	100 441	119 436	132 855
55 - 60	92 738	102 297	109 206	100 360	82 142	76 628
60 - 62	35 417	41 718	42 819	51 300	56 426	49 108
62 - 65	64 142	59 713	62 937	64 370	76 149	87 476
65 und mehr	376 379	425 431	454 938	429 599	461 139	469 235

je 1 000 Einwohner¹⁾

unter 4	4	5	4	4	4	4
4 - 6	7	9	10	9	9	10
6 - 15	9	11	12	13	14	15
15 - 18	11	12	14	14	15	16
18 - 25	14	16	17	18	20	21
25 - 35	17	21	22	23	24	25
35 - 45	24	29	32	33	35	36
45 - 55	51	57	56	56	60	64
55 - 60	84	94	101	101	107	110
60 - 62	107	109	109	117	126	139
62 - 65	124	133	121	112	122	132
65 und mehr	171	199	207	187	189	180
Insgesamt ...	52	62	66	66	70	73

^{*)} 1993 einschl. Berlin-Ost. Ab 1995 ohne Berlin.

¹⁾ Bevölkerungsstand am Jahresende.

4 Schwerbehinderte Menschen am Jahresende nach Art der schwersten Behinderung

4.1 Deutschland^{*)} - Absolut -

Art der schwersten Behinderung	Schwerbehinderte Menschen am 31.12. ...						
	1991	1993	1995	1997	1999	2001	2003
Verlust oder Teilverlust von Gliedmaßen							
eines Armes	26 145	29 963	28 518	23 232	20 398	19 493	17 608
eines Beines	65 157	74 289	71 786	67 272	57 669	55 219	51 355
beider Arme	2 735	3 247	3 271	3 169	2 755	2 929	2 559
beider Beine	8 422	10 015	9 991	9 649	8 390	8 455	8 298
eines Armes und eines Beines	1 983	2 324	2 258	2 131	1 914	1 954	1 787
von drei oder vier Gliedmaßen	1 293	1 616	1 586	1 560	1 767	1 816	1 800
Zusammen ...	105 735	121 454	117 410	107 013	92 893	89 866	83 407
Funktionseinschränkung von Gliedmaßen							
eines Armes	69 532	79 219	78 839	76 604	66 458	66 405	61 322
eines Beines	189 642	220 522	224 182	218 700	192 379	194 875	184 277
beider Arme	19 194	22 244	22 290	22 380	20 301	21 055	20 304
beider Beine	363 877	454 661	481 136	500 556	474 247	519 239	517 076
eines Armes und eines Beines	58 081	66 991	68 766	68 388	62 121	61 243	56 958
von drei Gliedmaßen	19 816	21 068	20 335	19 556	17 352	17 448	16 483
beider Arme und beider Beine	89 510	99 849	99 679	99 432	92 652	100 052	96 662
Zusammen ...	809 652	964 554	995 227	1 005 616	925 510	980 317	953 082
Funktionseinschränkung							
der Wirbelsäule und des Rumpfes, Deformierung des Brustkorbes							
Deformierung des Brustkorbes mit Funktionseinschränkung der Wirbelsäule	8 074	8 750	8 047	7 483	6 296	5 816	4 965
Funktionseinschränkung der Wirbelsäule	307 942	356 064	366 153	368 595	334 366	358 415	352 522
Funktionseinschränkung der Wirbelsäule und der Gliedmaßen	534 532	582 762	582 307	576 383	477 437	529 970	513 184
sonstige Einschränkung der Stützfunktion des Rumpfes	44 217	57 194	57 582	57 412	45 014	41 892	36 334
Zusammen ...	894 765	1 004 770	1 014 089	1 009 873	863 113	936 093	907 005
Blindheit und Sehbehinderung							
Blindheit oder Verlust beider Augen	51 464	68 226	73 866	77 925	77 677	82 996	81 027
hochgradige Sehbehinderung	31 574	43 935	43 607	46 656	45 368	49 619	49 151
sonstige Sehbehinderung	161 714	202 243	212 692	218 611	207 708	221 201	214 189
Zusammen ...	244 752	314 404	330 165	343 192	330 753	353 816	344 367
Sprach- oder Sprechstörungen,							
Taubheit, Schwerhörigkeit, Gleichgewichtsstörungen							
Sprach- oder Sprechstörungen	6 572	7 646	7 788	7 827	7 553	7 398	7 017
Taubheit	18 364	25 276	25 244	25 493	24 806	24 812	25 296
Taubheit kombiniert mit Störungen der Sprachentwicklung und entsprechenden							
Störungen der geistigen Entwicklung	19 252	23 252	22 867	23 253	22 351	22 039	22 202
Schwerhörigkeit, auch kombiniert mit Gleichgewichtsstörungen	151 236	185 219	193 197	201 368	190 499	208 682	208 248
Gleichgewichtsstörungen	1 492	1 948	2 306	2 468	8 283	9 212	9 137
Zusammen ...	196 916	243 341	251 402	260 409	253 492	272 143	271 900
Verlust einer Brust oder beider Brüste,							
Entstellungen u.a.							
Kleinwuchs	1 944	2 236	2 255	2 295	2 151	2 185	2 127
Entstellung, belästigende oder abstoßende Absonderungen oder Gerüche	5 413	6 052	6 339	6 477	4 975	4 867	4 563
Verlust einer Brust oder beider Brüste	111 314	137 657	150 671	163 405	161 477	173 495	168 108
Zusammen ...	118 671	145 945	159 265	172 177	168 603	180 547	174 798
Beeinträchtigung der Funktion							
von inneren Organen bzw. Organsystemen							
von Herz-Kreislauf	452 274	530 665	522 132	491 244	404 363	398 194	345 359
von Herz-Kreislauf und einem oder mehreren weiteren inneren Organen	541 454	551 414	503 502	454 106	351 684	363 234	322 564
der oberen Atemwege	19 090	23 871	24 237	24 711	23 289	23 614	21 370
der oberen Atemwege und eines oder mehrerer weiterer innerer Organe	16 248	18 218	17 642	17 341	15 259	15 876	14 347
der tieferen Atemwege und Lungen	119 340	147 280	153 922	157 346	144 538	153 487	144 880
der tieferen Atemwege und Lungen sowie eines oder mehrerer weiterer innerer Organe	94 849	104 384	100 710	97 073	82 867	89 049	84 964
der Verdauungsorgane	139 529	161 646	170 037	179 180	166 813	176 458	172 936
der Verdauungsorgane und eines oder mehrerer weiterer innerer Organe	97 175	103 697	101 174	99 892	84 635	91 092	88 206
der Hamorgane	60 875	78 553	86 077	93 137	90 569	96 120	92 973
der Hamorgane und eines oder mehrerer weiterer innerer Organe	52 257	58 801	59 618	61 045	54 447	59 053	59 745
der Geschlechtsorgane	51 493	65 548	71 911	79 474	82 284	97 579	116 077
der Geschlechtsorgane und eines oder mehrerer weiterer innerer Organe	30 419	34 512	35 018	36 204	32 811	38 114	43 322
der inneren Sekretion und/oder des Stoffwechsels	64 112	82 935	89 986	98 242	104 738	124 617	129 610
der inneren Sekretion und/oder des Stoffwechsels u. eines o. mehr. weit. inn. Organe	36 138	43 193	44 553	46 416	46 048	55 765	60 251
des Blutes und des retikulo-endothelialen Systems	19 498	26 791	30 979	34 112	33 948	35 536	36 693
des Blutes und des retikulo-endothelialen Systems u. eines o. mehr. weit. inn. Organe	9 488	11 349	11 952	12 779	12 488	14 077	14 699
Zusammen ...	1 804 239	2 042 857	2 023 450	1 982 302	1 730 781	1 831 865	1 747 996
Querschnittlähmung, zerebrale Störungen,							
geistig-seelische Behinderungen, Suchtkrankheiten							
Querschnittlähmung	12 579	15 291	15 925	16 383	16 091	16 950	16 794
hirnorganische Anfälle (auch mit geistig-seelischen Störungen) ohne neurologische							
Ausfallserscheinungen am Bewegungsapparat	67 196	82 270	85 855	88 982	85 332	93 471	96 637
hirnorganische Anfälle (auch mit geistig-seelischen Störungen) mit neurologischen							
Ausfallserscheinungen am Bewegungsapparat	44 194	53 967	55 115	56 459	54 995	58 451	58 171
hirnorganisches Psychosyndrom (Hirnleistungsschwäche, organische Wesensänderung)							
ohne neurologische Ausfallserscheinungen am Bewegungsapparat; symptomatische							
Psychosen	114 842	142 809	156 288	164 358	157 902	157 790	165 528
hirnorganisches Psychosyndrom (Hirnleistungsschwäche, organische Wesensänderung)							
mit neurologischen Ausfallserscheinungen am Bewegungsapparat	128 967	161 166	180 475	202 118	214 124	244 260	251 372
Störungen der geistigen Entwicklung (z.B. Lernbehinderung, geistige Behinderung)	165 468	209 654	225 892	238 062	236 293	253 373	259 165
körperlich nicht begründbare (endogene) Psychosen (Schizophrenie, affektive Psychosen)	84 796	101 880	112 900	124 867	129 684	147 817	162 164
Neurosen, Persönlichkeits- und Verhaltensstörungen	40 530	48 509	54 984	65 202	72 335	89 591	105 355
Suchtkrankheiten	11 380	13 209	14 231	16 515	23 276	30 485	37 657
Zusammen ...	669 952	828 755	901 665	972 946	990 032	1 092 188	1 152 843
Sonstige und ungenügend bezeichnete Behinderungen							
nur Behinderungen mit Einzel-GdB unter 25	94 191	98 248	97 587	100 829	646 416	165 565	81 408
anderweitig nicht einzuordnende oder ungenügend bezeichnete Behinderungen	433 087	620 020	606 273	666 800	631 873	809 397	922 086
Zusammen ...	527 278	718 268	703 860	767 629	1 278 289	974 962	1 003 494
Insgesamt ...	5 371 960	6 384 348	6 496 533	6 621 157	6 633 466	6 711 797	6 638 892

^{*)} Bis 1991: Früheres Bundesgebiet einschl. Berlin-West.

4 Schwerbehinderte Menschen am Jahresende nach Art der schwersten Behinderung
4.1 Deutschland - Veränderungsraten -

Art der schwersten Behinderung	Veränderungen in +/- %				
	1995 gegenüber 1993	1997 gegenüber 1995	1999 gegenüber 1997	2001 gegenüber 1999	2003 gegenüber 2001
Verlust oder Teilverlust von Gliedmaßen					
eines Armes	- 4,8	- 18,5	- 12,2	- 4,4	- 9,7
eines Beines	- 3,4	- 6,3	- 14,3	- 4,2	- 7,0
beider Arme	+ 0,7	- 3,1	- 13,1	+ 6,3	- 12,6
beider Beine	- 0,2	- 3,4	- 13,0	+ 0,8	- 1,9
eines Armes und eines Beines	- 2,8	- 5,6	- 10,2	+ 2,1	- 8,5
von drei oder vier Gliedmaßen	- 1,9	- 1,6	+ 13,3	+ 2,8	- 0,9
Zusammen ...	- 3,3	- 8,9	- 13,2	- 3,3	- 7,2
Funktionseinschränkung von Gliedmaßen					
eines Armes	- 0,5	- 2,8	- 13,2	- 0,1	- 7,7
eines Beines	+ 1,7	- 2,4	- 12,0	+ 1,3	- 5,4
beider Arme	+ 0,2	+ 0,4	- 9,3	+ 3,7	- 3,6
beider Beine	+ 5,8	+ 4,0	- 5,3	+ 9,5	- 0,4
eines Armes und eines Beines	+ 2,6	- 0,5	- 9,2	- 1,4	- 7,0
von drei Gliedmaßen	- 3,5	- 3,8	- 11,3	+ 0,6	- 5,5
beider Arme und beider Beine	- 0,2	- 0,2	- 6,8	+ 8,0	- 3,4
Zusammen ...	+ 3,2	+ 1,0	- 8,0	+ 5,9	- 2,8
Funktionseinschränkung der Wirbelsäule und des Rumpfes, Deformierung des Brustkorbes					
Deformierung des Brustkorbes mit Funktionseinschränkung der Wirbelsäule	- 8,0	- 7,0	- 15,9	- 7,6	- 14,6
Funktionseinschränkung der Wirbelsäule	+ 2,8	+ 0,7	- 9,3	+ 7,2	- 1,6
Funktionseinschränkung der Wirbelsäule und der Gliedmaßen	- 0,1	- 1,0	- 17,2	+ 11,0	- 3,2
sonstige Einschränkung der Stützfunktion des Rumpfes	+ 0,7	- 0,3	- 21,6	- 6,9	- 13,3
Zusammen ...	+ 0,9	- 0,4	- 14,5	+ 8,5	- 3,1
Blindheit und Sehbehinderung					
Blindheit oder Verlust beider Augen	+ 8,3	+ 5,5	- 0,3	+ 6,8	- 2,4
hochgradige Sehbehinderung	- 0,7	+ 7,0	- 2,8	+ 9,4	- 0,9
sonstige Sehbehinderung	+ 5,2	+ 2,8	- 5,0	+ 6,5	- 3,2
Zusammen ...	+ 5,0	+ 3,9	- 3,6	+ 7,0	- 2,7
Sprach- oder Sprechstörungen, Taubheit, Schwerhörigkeit, Gleichgewichtsstörungen					
Sprach- oder Sprechstörungen	+ 1,9	+ 0,5	- 3,5	- 2,1	- 5,2
Taubheit	- 0,1	+ 1,0	- 2,7	+ 0,0	+ 2,0
Taubheit kombiniert mit Störungen der Sprachentwicklung und entsprechenden Störungen der geistigen Entwicklung	- 1,7	+ 1,7	- 3,9	- 1,4	+ 0,7
Schwerhörigkeit, auch kombiniert mit Gleichgewichtsstörungen	+ 4,3	+ 4,2	- 5,4	+ 9,5	- 0,2
Gleichgewichtsstörungen	+ 18,4	+ 7,0	X	+ 11,2	- 0,8
Zusammen ...	+ 3,3	+ 3,6	- 2,7	+ 7,4	- 0,1
Verlust einer Brust oder beider Brüste, Entstellungen u.a.					
Kleinwuchs	+ 0,8	+ 1,8	- 6,3	+ 1,6	- 2,7
Entstellung, belästigende oder abstoßende Absonderungen oder Gerüche	+ 4,7	+ 2,2	- 23,2	- 2,2	- 6,2
Verlust einer Brust oder beider Brüste	+ 9,5	+ 8,5	- 1,2	+ 7,4	- 3,1
Zusammen ...	+ 9,1	+ 8,1	- 2,1	+ 7,1	- 3,2
Beeinträchtigung der Funktion von inneren Organen bzw. Organsystemen					
von Herz-Kreislauf	- 1,6	- 5,9	- 17,7	- 1,5	- 13,3
von Herz-Kreislauf und einem oder mehreren weiteren inneren Organen	- 8,7	- 9,8	- 22,6	+ 3,3	- 11,2
der oberen Atemwege	+ 1,5	+ 2,0	- 5,8	+ 1,4	- 9,5
der oberen Atemwege und eines oder mehrerer weiterer innerer Organe	- 3,2	- 1,7	- 12,0	+ 4,0	- 9,6
der tieferen Atemwege und Lungen	+ 4,5	+ 2,2	- 8,1	+ 6,2	- 5,6
der tieferen Atemwege und Lungen sowie eines oder mehrerer weiterer innerer Organe	- 3,5	- 3,6	- 14,6	+ 7,5	- 4,6
der Verdauungsorgane	+ 5,2	+ 5,4	- 6,9	+ 5,8	- 2,0
der Verdauungsorgane und eines oder mehrerer weiterer innerer Organe	- 2,4	- 1,3	- 15,3	+ 7,6	- 3,2
der Hamorgane	+ 9,6	+ 8,2	- 2,8	+ 6,1	- 3,3
der Hamorgane und eines oder mehrerer weiterer innerer Organe	+ 1,4	+ 2,4	- 10,8	+ 8,5	+ 1,2
der Geschlechtsorgane	+ 9,7	+ 10,5	+ 3,5	+ 18,6	+ 19,0
der Geschlechtsorgane und eines oder mehrerer weiterer innerer Organe	+ 1,5	+ 3,4	- 9,4	+ 16,2	+ 13,7
der inneren Sekretion und/oder des Stoffwechsels	+ 8,5	+ 9,2	+ 6,6	+ 19,0	+ 4,0
der inneren Sekretion und/oder des Stoffwechsels u. eines o. mehr. weit. inn. Organe	+ 3,1	+ 4,2	- 0,8	+ 21,1	+ 8,0
des Blutes und des retikulo-endothelialen Systems	+ 15,6	+ 10,1	- 0,5	+ 4,7	+ 3,3
des Blutes und des retikulo-endothelialen Systems u. eines o. mehr. weit. inn. Organe	+ 5,3	+ 6,9	- 2,3	+ 12,7	+ 4,4
Zusammen ...	- 0,9	- 2,0	- 12,7	+ 5,8	- 4,6
Querschnittslähmung, zerebrale Störungen, geistig-seelische Behinderungen, Suchtkrankheiten					
Querschnittslähmung	+ 4,1	+ 2,9	- 1,8	+ 5,3	- 0,9
himorganische Anfälle (auch mit geistig-seelischen Störungen) ohne neurologische Ausfallserscheinungen am Bewegungsapparat	+ 4,4	+ 3,6	- 4,1	+ 9,5	+ 3,4
himorganische Anfälle (auch mit geistig-seelischen Störungen) mit neurologischen Ausfallserscheinungen am Bewegungsapparat	+ 2,1	+ 2,4	- 2,6	+ 6,3	- 0,5
himorganisches Psychosyndrom (Hirnleistungsschwäche, organische Wesensänderung) ohne neurologische Ausfallserscheinungen am Bewegungsapparat; symptomatische Psychosen	+ 9,4	+ 5,2	- 3,9	- 0,1	+ 4,9
himorganisches Psychosyndrom (Hirnleistungsschwäche, organische Wesensänderung) mit neurologischen Ausfallserscheinungen am Bewegungsapparat	+ 12,0	+ 12,0	+ 5,9	+ 14,1	+ 2,9
Störungen der geistigen Entwicklung (z.B. Lernbehinderung, geistige Behinderung)	+ 7,7	+ 5,4	- 0,7	+ 7,2	+ 2,3
körperlich nicht begründbare (endogene) Psychosen (Schizophrenie, affektive Psychosen)	+ 10,8	+ 10,6	+ 3,9	+ 14,0	+ 9,7
Neurosen, Persönlichkeits- und Verhaltensstörungen	+ 13,3	+ 18,6	+ 10,9	+ 23,9	+ 17,6
Suchtkrankheiten	+ 7,7	+ 16,0	+ 40,9	+ 31,0	+ 23,5
Zusammen ...	+ 8,8	+ 7,9	+ 1,8	+ 10,3	+ 5,6
Sonstige und ungenügend bezeichnete Behinderungen					
nur Behinderungen mit Einzel-GdB unter 25	- 0,7	+ 3,3	X	- 74,4	- 50,8
anderweitig nicht einzuordnende oder ungenügend bezeichnete Behinderungen	- 2,2	+ 10,0	- 5,2	+ 28,1	+ 13,9
Zusammen ...	- 2,0	+ 9,1	+ 66,5	- 23,7	+ 2,9
Insgesamt ...	+ 1,8	+ 1,9	+ 0,2	+ 1,2	- 1,1

4 Schwerbehinderte Menschen am Jahresende nach Art der schwersten Behinderung
4.2 Früheres Bundesgebiet^{*)} - Absolut -

Art der schwersten Behinderung	Schwerbehinderte Menschen am 31.12. ...						
	1991	1993	1995	1997	1999	2001	2003
Verlust oder Teilverlust von Gliedmaßen							
eines Armes	26 145	24 580	22 821	18 065	15 916	15 394	14 114
eines Beines	65 157	61 232	57 132	53 393	45 135	43 307	40 661
beider Arme	2 735	2 712	2 672	2 610	2 269	2 439	2 118
beider Beine	8 422	8 087	7 992	7 671	6 569	6 652	6 650
eines Armes und eines Beines	1 983	1 906	1 839	1 742	1 572	1 623	1 478
von drei oder vier Gliedmaßen	1 293	1 309	1 319	1 291	1 519	1 516	1 337
Zusammen ...	105 735	99 826	93 775	84 772	72 980	70 931	66 358
Funktionseinschränkung von Gliedmaßen							
eines Armes	69 532	68 213	65 089	63 124	54 440	54 777	51 029
eines Beines	189 642	188 076	180 242	175 080	152 404	155 491	147 076
beider Arme	19 194	19 353	19 097	19 202	17 317	18 104	17 709
beider Beine	363 877	384 948	394 994	411 551	389 562	430 989	430 991
eines Armes und eines Beines	58 081	58 035	56 600	55 584	50 347	49 765	45 960
von drei Gliedmaßen	19 816	19 275	18 140	17 236	15 138	14 926	13 619
beider Arme und beider Beine	89 510	90 707	88 538	87 817	81 215	87 795	84 721
Zusammen ...	809 652	828 607	822 700	829 594	760 423	811 847	791 105
Funktionseinschränkung der Wirbelsäule und des Rumpfes, Deformierung des Brustkorbes							
Deformierung des Brustkorbes mit Funktionseinschränkung der Wirbelsäule	8 074	7 935	7 374	6 853	5 683	5 230	4 421
Funktionseinschränkung der Wirbelsäule	307 942	326 163	331 155	331 944	297 632	317 913	309 367
Funktionseinschränkung der Wirbelsäule und der Gliedmaßen	534 532	565 406	560 125	552 310	452 815	503 574	488 238
sonstige Einschränkung der Stützfunktion des Rumpfes	44 217	44 835	47 985	47 757	36 022	32 949	28 196
Zusammen ...	894 765	944 339	946 639	938 864	792 152	859 666	830 222
Blindheit und Sehbehinderung							
Blindheit oder Verlust beider Augen	51 464	53 262	54 947	57 930	54 431	59 301	58 728
hochgradige Sehbehinderung	31 574	33 162	34 156	36 214	35 903	39 500	38 477
sonstige Sehbehinderung	161 714	168 630	170 902	176 003	169 178	182 027	176 577
Zusammen ...	244 752	255 054	260 005	270 147	259 512	280 828	273 782
Sprach- oder Sprechstörungen, Taubheit, Schwerhörigkeit, Gleichgewichtsstörungen							
Sprach- oder Sprechstörungen	6 572	6 655	6 524	6 526	5 967	5 813	5 365
Taubheit	18 364	18 606	18 540	18 674	18 362	18 298	18 935
Taubheit kombiniert mit Störungen der Sprachentwicklung und entsprechenden Störungen der geistigen Entwicklung	19 252	19 462	19 100	19 619	18 790	18 531	18 819
Schwerhörigkeit, auch kombiniert mit Gleichgewichtsstörungen	151 236	158 407	159 458	165 823	155 569	171 717	171 402
Gleichgewichtsstörungen	1 492	1 642	1 810	1 950	7 781	8 682	8 605
Zusammen ...	196 916	204 772	205 432	212 592	206 469	223 041	223 126
Verlust einer Brust oder beider Brüste, Entstellungen u.a.							
Kleinwuchs	1 944	1 924	1 860	1 902	1 787	1 828	1 769
Entstellung, belästigende oder abstoßende Absonderungen oder Gerüche	5 413	5 440	5 558	5 618	4 097	3 953	3 614
Verlust einer Brust oder beider Brüste	111 314	119 909	127 939	137 960	134 293	143 993	136 934
Zusammen ...	118 671	127 273	135 357	145 480	140 177	149 774	142 317
Beeinträchtigung der Funktion von inneren Organen bzw. Organsystemen							
von Herz-Kreislauf	452 274	444 492	426 345	397 476	322 109	320 746	281 064
von Herz-Kreislauf und einem oder mehreren weiteren inneren Organen	541 454	510 939	458 770	412 223	316 064	322 653	277 179
der oberen Atemwege	19 090	19 767	20 120	20 616	19 395	19 775	18 135
der oberen Atemwege und eines oder mehrerer weiterer innerer Organe	16 248	16 155	15 584	15 279	13 304	13 830	12 396
der tieferen Atemwege und Lungen	119 340	124 648	126 350	129 055	117 879	127 450	122 143
der tieferen Atemwege und Lungen sowie eines oder mehrerer weiterer innerer Organe	94 849	93 110	86 980	83 696	70 804	76 436	72 194
der Verdauungsorgane	139 529	147 490	151 521	157 314	143 258	151 455	148 503
der Verdauungsorgane und eines oder mehrerer weiterer innerer Organe	97 175	97 907	93 438	91 280	76 002	80 952	76 702
der Harnorgane	60 875	66 059	70 577	75 609	72 222	77 260	76 148
der Harnorgane und eines oder mehrerer weiterer innerer Organe	52 257	53 784	53 285	54 062	47 350	50 997	50 603
der Geschlechtsorgane	51 493	54 865	59 256	65 174	66 970	81 233	98 561
der Geschlechtsorgane und eines oder mehrerer weiterer innerer Organe	30 419	31 631	31 337	32 240	28 608	33 281	37 732
der inneren Sekretion und/oder des Stoffwechsels	64 112	68 016	71 462	77 454	81 623	98 143	103 601
der inneren Sekretion und/oder des Stoffwechsels u. eines o. mehr. weit. inn. Organe	36 138	36 926	36 932	38 319	37 320	45 160	48 658
des Blutes und des retikulo-endothelialen Systems	19 498	22 605	25 351	27 836	27 610	29 389	30 753
des Blutes und des retikulo-endothelialen Systems u. eines o. mehr. weit. inn. Organe	9 488	10 173	10 532	11 330	11 010	12 552	13 102
Zusammen ...	1 804 239	1 798 567	1 737 840	1 688 963	1 451 528	1 541 312	1 467 474
Querschnittslähmung, zerebrale Störungen, geistig-seelische Behinderungen, Suchtkrankheiten							
Querschnittslähmung	12 579	13 110	13 405	13 739	13 415	14 176	13 985
hirnorganische Anfälle (auch mit geistig-seelischen Störungen) ohne neurologische Ausfallserscheinungen am Bewegungsapparat	67 196	69 253	70 311	72 399	68 417	75 917	79 837
hirnorganische Anfälle (auch mit geistig-seelischen Störungen) mit neurologischen Ausfallserscheinungen am Bewegungsapparat	44 194	46 231	47 181	48 319	46 901	49 373	48 343
hirnorganisches Psychosyndrom (Hirnleistungsschwäche, organische Wesensänderung) ohne neurologische Ausfallserscheinungen am Bewegungsapparat; symptomatische Psychosen	114 842	122 366	127 543	132 174	126 194	124 130	129 834
hirnorganisches Psychosyndrom (Hirnleistungsschwäche, organische Wesensänderung) mit neurologischen Ausfallserscheinungen am Bewegungsapparat	128 967	145 566	159 918	177 555	186 628	213 327	218 425
Störungen der geistigen Entwicklung (z.B. Lernbehinderung, geistige Behinderung)	165 468	170 722	174 663	182 500	178 951	193 495	197 375
körperlich nicht begründbare (endogene) Psychosen (Schizophrenie, affektive Psychosen)	84 796	92 076	98 467	107 937	111 779	127 877	140 623
Neurosen, Persönlichkeits- und Verhaltensstörungen	40 530	46 099	51 320	60 365	66 468	82 172	96 067
Suchtkrankheiten	11 380	12 316	13 019	14 394	19 854	25 601	30 947
Zusammen ...	669 952	717 739	755 827	809 382	818 607	906 068	955 436
Sonstige und ungenügend bezeichnete Behinderungen							
nur Behinderungen mit Einzel-GdB unter 25	94 191	96 836	95 250	98 333	644 337	163 344	78 853
anderweitig nicht einzuordnende oder ungenügend bezeichnete Behinderungen	433 087	497 018	558 657	609 547	571 893	738 481	823 062
Zusammen ...	527 278	593 854	653 907	707 880	1 216 230	901 825	901 915
Insgesamt ...	5 371 960	5 570 031	5 611 482	5 687 674	5 718 078	5 745 292	5 651 735

^{*)} Bis 1993 einschl. Berlin-West. Ab 1995 einschl. Gesamt-Berlin.

4 Schwerbehinderte Menschen am Jahresende nach Art der schwersten Behinderung
4.2 Früheres Bundesgebiet^{*)} - Veränderungsraten -

Art der schwersten Behinderung	Veränderungen in +/- %						
	1991 gegenüber 1989	1993 gegenüber 1991	1995 gegenüber 1993	1997 gegenüber 1995	1999 gegenüber 1997	2001 gegenüber 1999	2003 gegenüber 2001
Verlust oder Teilverlust von Gliedmaßen							
eines Armes	- 5,5	- 6,0	- 7,2	- 20,8	- 11,9	- 3,3	- 8,3
eines Beines	- 7,5	- 6,0	- 6,7	- 6,5	- 15,5	- 4,1	- 6,1
beider Arme	- 1,8	- 0,8	- 1,5	- 2,3	- 13,1	+ 7,5	- 13,2
beider Beine	- 7,6	- 4,0	- 1,2	- 4,0	- 14,4	+ 1,3	- 0,0
eines Armes und eines Beines	- 4,9	- 3,9	- 3,5	- 5,3	- 9,8	+ 3,2	- 8,9
von drei oder vier Gliedmaßen	- 1,1	+ 1,2	+ 0,8	- 2,1	+ 17,7	- 0,2	- 11,8
Zusammen ...	- 6,8	- 5,6	- 6,1	- 9,6	- 13,9	- 2,8	- 6,4
Funktionseinschränkung von Gliedmaßen							
eines Armes	- 4,7	- 1,9	- 4,6	- 3,0	- 13,8	+ 0,6	- 6,8
eines Beines	- 3,2	- 0,8	- 4,2	- 2,9	- 13,0	+ 2,0	- 5,4
beider Arme	- 1,2	+ 0,8	- 1,3	+ 0,5	- 9,8	+ 4,5	- 2,2
beider Beine	+ 2,8	+ 5,8	+ 2,6	+ 4,2	- 5,3	+ 10,6	+ 0,0
eines Armes und eines Beines	- 2,3	- 0,1	- 2,5	- 1,8	- 9,4	- 1,2	- 7,6
von drei Gliedmaßen	- 2,6	- 2,7	- 5,9	- 5,0	- 12,2	- 1,4	- 8,8
beider Arme und beider Beine	+ 0,7	+ 1,3	- 2,4	- 0,8	- 7,5	+ 8,1	- 3,5
Zusammen ...	- 0,1	+ 2,3	- 0,7	+ 0,8	- 8,3	+ 6,8	- 2,6
Funktionseinschränkung							
der Wirbelsäule und des Rumpfes, Deformierung des Brustkorbes							
Deformierung des Brustkorbes mit Funktionseinschränkung der Wirbelsäule	- 5,8	- 1,7	- 7,1	- 7,1	- 17,1	- 8,0	- 15,5
Funktionseinschränkung der Wirbelsäule	+ 4,6	+ 5,9	+ 1,5	+ 0,2	- 10,3	+ 6,8	- 2,7
Funktionseinschränkung der Wirbelsäule und der Gliedmaßen	+ 5,6	+ 5,8	- 0,9	- 1,4	- 18,0	+ 11,2	- 3,0
sonstige Einschränkung der Stützfunktion des Rumpfes	- 1,9	+ 1,4	+ 7,0	- 0,5	- 24,6	- 8,5	- 14,4
Zusammen ...	+ 4,7	+ 5,5	+ 0,2	- 0,8	- 15,6	+ 8,5	- 3,4
Blindheit und Sehbehinderung							
Blindheit oder Verlust beider Augen	+ 1,1	+ 3,5	+ 3,2	+ 5,4	- 6,0	+ 8,9	- 1,0
hochgradige Sehbehinderung	+ 3,0	+ 5,0	+ 3,0	+ 6,0	- 0,9	+ 10,0	- 2,6
sonstige Sehbehinderung	+ 2,9	+ 4,3	+ 1,3	+ 3,0	- 3,9	+ 7,6	- 3,0
Zusammen ...	+ 2,5	+ 4,2	+ 1,9	+ 3,9	- 3,9	+ 8,2	- 2,5
Sprach- oder Sprechstörungen,							
Taubheit, Schwerhörigkeit, Gleichgewichtsstörungen							
Sprach- oder Sprechstörungen	- 3,8	+ 1,3	- 2,0	+ 0,0	- 8,6	- 2,6	- 7,7
Taubheit	+ 0,0	+ 1,3	- 0,4	+ 0,7	- 1,7	- 0,3	+ 3,5
Taubheit kombiniert mit Störungen der Sprachentwicklung und entsprechenden							
Störungen der geistigen Entwicklung	+ 0,6	+ 1,1	- 1,9	+ 2,7	- 4,2	- 1,4	+ 1,6
Schwerhörigkeit, auch kombiniert mit Gleichgewichtsstörungen	+ 3,3	+ 4,7	+ 0,7	+ 4,0	- 6,2	+ 10,4	- 0,2
Gleichgewichtsstörungen	+ 3,8	+ 10,1	+ 10,2	+ 7,7	X	+ 11,6	- 0,9
Zusammen ...	+ 2,4	+ 4,0	+ 0,3	+ 3,5	- 2,9	+ 8,0	+ 0,0
Verlust einer Brust oder beider Brüste,							
Entstellungen u.a.							
Kleinwuchs	- 2,7	- 1,0	- 3,3	+ 2,3	- 6,0	+ 2,3	- 3,2
Entstellung, belästigende oder abstoßende Absonderungen oder Gerüche	- 3,3	+ 0,5	+ 2,2	+ 1,1	- 27,1	- 3,5	- 8,6
Verlust einer Brust oder beider Brüste	+ 4,3	+ 7,7	+ 6,7	+ 7,8	- 2,7	+ 7,2	- 4,9
Zusammen ...	+ 3,8	+ 7,2	+ 6,4	+ 7,5	- 3,6	+ 6,8	- 5,0
Beeinträchtigung der Funktion							
von inneren Organen bzw. Organsystemen							
von Herz-Kreislauf	- 6,0	- 1,7	- 4,1	- 6,8	- 19,0	- 0,4	- 12,4
von Herz-Kreislauf und einem oder mehreren weiteren inneren Organen	- 6,9	- 5,6	- 10,2	- 10,1	- 23,3	+ 2,1	- 14,1
der oberen Atemwege	+ 2,9	+ 3,5	+ 1,8	+ 2,5	- 5,9	+ 2,0	- 8,3
der oberen Atemwege und eines oder mehrerer weiterer innerer Organe	+ 0,2	- 0,6	- 3,5	- 2,0	- 12,9	+ 4,0	- 10,4
der tieferen Atemwege und Lungen	+ 1,1	+ 4,4	+ 1,4	+ 2,1	- 8,7	+ 8,1	- 4,2
der tieferen Atemwege und Lungen sowie eines oder mehrerer weiterer innerer Organe	- 4,0	- 1,8	- 6,6	- 3,8	- 15,4	+ 8,0	- 5,5
der Verdauungsorgane	+ 1,6	+ 5,7	+ 2,7	+ 3,8	- 8,9	+ 5,7	- 1,9
der Verdauungsorgane und eines oder mehrerer weiterer innerer Organe	- 2,1	+ 0,8	- 4,6	- 2,3	- 16,7	+ 6,5	- 5,3
der Harnorgane	+ 4,7	+ 8,5	+ 6,8	+ 7,1	- 4,5	+ 7,0	- 1,4
der Harnorgane und eines oder mehrerer weiterer innerer Organe	+ 2,1	+ 2,9	- 0,9	+ 1,5	- 12,4	+ 7,7	- 0,8
der Geschlechtsorgane	+ 2,1	+ 6,5	+ 8,0	+ 10,0	+ 2,8	+ 21,3	+ 21,3
der Geschlechtsorgane und eines oder mehrerer weiterer innerer Organe	+ 0,7	+ 4,0	- 0,9	+ 2,9	- 11,3	+ 16,3	+ 13,4
der inneren Sekretion und/oder des Stoffwechsels	+ 3,5	+ 6,1	+ 5,1	+ 8,4	+ 5,4	+ 20,2	+ 5,6
der inneren Sekretion und/oder des Stoffwechsels u. eines o. mehr. weit. inn. Organe	+ 0,4	+ 2,2	+ 0,0	+ 3,8	- 2,6	+ 21,0	+ 7,7
des Blutes und des retikulo-endothelialen Systems	+ 10,9	+ 15,9	+ 12,1	+ 9,8	- 0,8	+ 6,4	+ 4,6
des Blutes und des retikulo-endothelialen Systems u. eines o. mehr. weit. inn. Organe	+ 4,9	+ 7,2	+ 3,5	+ 7,6	- 2,8	+ 14,0	+ 4,4
Zusammen ...	- 3,3	- 0,3	- 3,4	- 2,8	- 14,1	+ 6,2	- 4,8
Querschnittlähmung, zerebrale Störungen,							
geistig-seelische Behinderungen, Suchtkrankheiten							
Querschnittlähmung	+ 2,7	+ 4,2	+ 2,3	+ 2,5	- 2,4	+ 5,7	- 1,3
hirnorganische Anfälle (auch mit geistig-seelischen Störungen) ohne neurologische							
Ausfallserscheinungen am Bewegungsapparat	+ 1,4	+ 3,1	+ 1,5	+ 3,0	- 5,5	+ 11,0	+ 5,2
hirnorganische Anfälle (auch mit geistig-seelischen Störungen) mit neurologischen							
Ausfallserscheinungen am Bewegungsapparat	+ 2,5	+ 4,6	+ 2,1	+ 2,4	- 2,9	+ 5,3	- 2,1
hirnorganisches Psychosyndrom (Hirnleistungsschwäche, organische Wesensänderung)							
ohne neurologische Ausfallserscheinungen am Bewegungsapparat; symptomatische							
Psychosen	+ 3,7	+ 6,6	+ 4,2	+ 3,6	- 4,5	- 1,6	+ 4,6
hirnorganisches Psychosyndrom (Hirnleistungsschwäche, organische Wesensänderung)							
mit neurologischen Ausfallserscheinungen am Bewegungsapparat	+ 11,2	+ 12,9	+ 9,9	+ 11,0	+ 5,1	+ 14,3	+ 2,4
Störungen der geistigen Entwicklung (z.B. Lernbehinderung, geistige Behinderung)	+ 2,7	+ 3,2	+ 2,3	+ 4,5	- 1,9	+ 8,1	+ 2,0
körperlich nicht begründbare (endogene) Psychosen (Schizophrenie, affektive Psychosen)	+ 7,1	+ 8,6	+ 6,9	+ 9,6	+ 3,6	+ 14,4	+ 10,0
Neurosen, Persönlichkeits- und Verhaltensstörungen	+ 11,0	+ 13,7	+ 11,3	+ 17,6	+ 10,1	+ 23,6	+ 16,9
Suchtkrankheiten	+ 6,1	+ 8,2	+ 5,7	+ 10,6	+ 37,9	+ 28,9	+ 20,9
Zusammen ...	+ 5,3	+ 7,1	+ 5,3	+ 7,1	+ 1,1	+ 10,7	+ 5,4
Sonstige und ungenügend bezeichnete Behinderungen							
nur Behinderungen mit Einzel-GdB unter 25	- 4,0	+ 2,8	- 1,6	+ 3,2	X	- 74,6	- 51,7
anderweitig nicht einzuordnende oder ungenügend bezeichnete Behinderungen	+ 12,3	+ 14,8	+ 12,4	+ 9,1	- 6,2	+ 29,1	+ 11,5
Zusammen ...	+ 9,0	+ 12,6	+ 10,1	+ 8,3	+ 71,8	- 25,9	+ 0,0
Insgesamt ...	+ 1,2	+ 3,7	+ 0,7	+ 1,4	+ 0,5	+ 0,5	- 1,6

^{*)} Bis 1993 einschl. Berlin-West. Ab 1995 einschl. Gesamt-Berlin.

4 Schwerbehinderte Menschen am Jahresende nach Art der schwersten Behinderung

4.3 Neue Länder*) - Absolut -

Art der schwersten Behinderung	Schwerbehinderte Menschen am 31.12. ...					
	1993	1995	1997	1999	2001	2003
Verlust oder Teilverlust von Gliedmaßen						
eines Armes	5 383	5 697	5 167	4 482	4 099	3 494
eines Beines	13 057	14 654	13 879	12 534	11 912	10 694
beider Arme	535	599	559	486	490	441
beider Beine	1 928	1 999	1 978	1 821	1 803	1 648
eines Armes und eines Beines	418	419	389	342	331	309
von drei oder vier Gliedmaßen	307	267	269	248	300	463
Zusammen ...	21 628	23 635	22 241	19 913	18 935	17 049
Funktionseinschränkung von Gliedmaßen						
eines Armes	11 006	13 750	13 480	12 018	11 628	10 293
eines Beines	32 446	43 940	43 620	39 975	39 384	37 201
beider Arme	2 891	3 193	3 178	2 984	2 951	2 595
beider Beine	69 713	86 142	89 005	84 685	88 250	86 085
eines Armes und eines Beines	8 956	12 166	12 804	11 774	11 478	10 998
von drei Gliedmaßen	1 793	2 195	2 320	2 214	2 522	2 864
beider Arme und beider Beine	9 142	11 141	11 615	11 437	12 257	11 941
Zusammen ...	135 947	172 527	176 022	165 087	168 470	161 977
Funktionseinschränkung der Wirbelsäule und des Rumpfes, Deformierung des Brustkorbes						
Deformierung des Brustkorbes mit Funktionseinschränkung der Wirbelsäule	815	673	630	613	586	544
Funktionseinschränkung der Wirbelsäule	29 901	34 998	36 651	36 734	40 502	43 155
Funktionseinschränkung der Wirbelsäule und der Gliedmaßen	17 356	22 182	24 073	24 622	26 396	24 946
sonstige Einschränkung der Stützfunktion des Rumpfes	12 359	9 597	9 655	8 992	8 943	8 138
Zusammen ...	60 431	67 450	71 009	70 961	76 427	76 783
Blindheit und Sehbehinderung						
Blindheit oder Verlust beider Augen	14 964	18 919	19 995	23 246	23 695	22 299
hochgradige Sehbehinderung	10 773	9 451	10 442	9 465	10 119	10 674
sonstige Sehbehinderung	33 613	41 790	42 608	38 530	39 174	37 612
Zusammen ...	59 350	70 160	73 045	71 241	72 988	70 585
Sprach- oder Sprechstörungen, Taubheit, Schwerhörigkeit, Gleichgewichtsstörungen						
Sprach- oder Sprechstörungen	991	1 264	1 301	1 586	1 585	1 652
Taubheit	6 670	6 704	6 819	6 444	6 514	6 361
Taubheit kombiniert mit Störungen der Sprachentwicklung und entsprechenden Störungen der geistigen Entwicklung	3 790	3 767	3 634	3 561	3 508	3 383
Schwerhörigkeit, auch kombiniert mit Gleichgewichtsstörungen	26 812	33 739	35 545	34 930	36 965	36 846
Gleichgewichtsstörungen	306	496	518	502	530	532
Zusammen ...	38 569	45 970	47 817	47 023	49 102	48 774
Verlust einer Brust oder beider Brüste, Entstellungen u.a.						
Kleinwuchs	312	395	393	364	357	358
Entstellung, belästigende oder abstoßende Absonderungen oder Gerüche	612	781	859	878	914	949
Verlust einer Brust oder beider Brüste	17 748	22 732	25 445	27 184	29 502	31 174
Zusammen ...	18 672	23 908	26 697	28 426	30 773	32 481
Beeinträchtigung der Funktion von inneren Organen bzw. Organsystemen						
von Herz-Kreislauf	86 173	95 787	93 768	82 254	77 448	64 295
von Herz-Kreislauf und einem oder mehreren weiteren inneren Organen	40 475	44 732	41 883	35 620	40 581	45 385
der oberen Atemwege	4 104	4 117	4 095	3 894	3 839	3 235
der oberen Atemwege und eines oder mehrerer weiterer innerer Organe	2 063	2 058	2 062	1 955	2 046	1 951
der tieferen Atemwege und Lungen	22 632	27 572	28 291	26 659	26 037	22 737
der tieferen Atemwege und Lungen sowie eines oder mehrerer weiterer innerer Organe	11 274	13 730	13 377	12 063	12 613	12 770
der Verdauungsorgane	14 156	18 516	21 866	23 555	25 003	24 433
der Verdauungsorgane und eines oder mehrerer weiterer innerer Organe	5 790	7 736	8 612	8 633	10 140	11 504
der Harnorgane	12 494	15 500	17 528	18 347	18 860	16 825
der Harnorgane und eines oder mehrerer weiterer innerer Organe	5 017	6 333	6 983	7 097	8 056	9 142
der Geschlechtsorgane	10 683	12 655	14 300	15 314	16 346	17 516
der Geschlechtsorgane und eines oder mehrerer weiterer innerer Organe	2 881	3 681	3 964	4 203	4 833	5 590
der inneren Sekretion und/oder des Stoffwechsels	14 919	18 524	20 788	23 115	26 474	26 009
der inneren Sekretion und/oder des Stoffwechsels u. eines o. mehr. weit. inn. Organe	6 267	7 621	8 097	8 728	10 605	11 593
des Blutes und des retikulo-endothelialen Systems	4 186	5 628	6 276	6 338	6 147	5 940
des Blutes und des retikulo-endothelialen Systems u. eines o. mehr. weit. inn. Organe	1 176	1 420	1 449	1 478	1 525	1 597
Zusammen ...	244 290	285 610	293 339	279 253	290 553	280 522
Querschnittlähmung, zerebrale Störungen, geistig-seelische Behinderungen, Suchtkrankheiten						
Querschnittlähmung	2 181	2 520	2 644	2 676	2 774	2 809
himorganische Anfälle (auch mit geistig-seelischen Störungen) ohne neurologische Ausfallserscheinungen am Bewegungsapparat	13 017	15 544	16 583	16 915	17 554	16 800
himorganische Anfälle (auch mit geistig-seelischen Störungen) mit neurologischen Ausfallserscheinungen am Bewegungsapparat	7 736	7 934	8 140	8 094	9 078	9 828
himorganisches Psychosyndrom (Hirnleistungsschwäche, organische Wesensänderung) ohne neurologische Ausfallserscheinungen am Bewegungsapparat; symptomatische Psychosen	20 443	28 745	32 184	31 708	33 660	35 694
himorganisches Psychosyndrom (Hirnleistungsschwäche, organische Wesensänderung) mit neurologischen Ausfallserscheinungen am Bewegungsapparat	15 600	20 557	24 563	27 496	30 933	32 947
Störungen der geistigen Entwicklung (z.B. Lernbehinderung, geistige Behinderung)	38 932	51 229	55 562	57 342	59 878	61 790
körperlich nicht begründbare (endogene) Psychosen (Schizophrenie, affektive Psychosen)	9 804	14 433	16 930	17 905	19 940	21 541
Neurosen, Persönlichkeits- und Verhaltensstörungen	2 410	3 664	4 837	5 867	7 419	9 288
Suchtkrankheiten	893	1 212	2 121	3 422	4 884	6 710
Zusammen ...	111 016	145 838	163 564	171 425	186 120	197 407
Sonstige und ungenügend bezeichnete Behinderungen						
nur Behinderungen mit Einzel-GdB unter 25	1 412	2 337	2 496	2 079	2 221	2 555
anderweitig nicht einzuordnende oder ungenügend bezeichnete Behinderungen	123 002	47 616	57 253	59 980	70 916	99 024
Zusammen ...	124 414	49 953	59 749	62 059	73 137	101 579
Insgesamt ...	814 317	885 051	933 483	915 388	966 505	987 157

*) 1993 einschl. Berlin-Ost. Ab 1995 ohne Berlin.

4 Schwerbehinderte Menschen am Jahresende nach Art der schwersten Behinderung

4.3 Neue Länder^{*)} - Veränderungsraten -

Art der schwersten Behinderung	Veränderungen in +/- %				
	1995 gegenüber 1993	1997 gegenüber 1995	1999 gegenüber 1997	2001 gegenüber 1999	2003 gegenüber 2001
Verlust oder Teilverlust von Gliedmaßen					
eines Armes	+ 5,8	- 9,3	- 13,3	- 8,5	- 14,8
eines Beines	+ 12,2	- 5,3	- 9,7	- 5,0	- 10,2
beider Arme	+ 12,0	- 6,7	- 13,1	+ 0,8	- 10,0
beider Beine	+ 3,7	- 1,1	- 7,9	- 1,0	- 8,6
eines Armes und eines Beines	+ 0,2	- 7,2	- 12,1	- 3,2	- 6,6
von drei oder vier Gliedmaßen	- 13,0	+ 0,7	- 7,8	+ 21,0	+ 54,3
Zusammen ...	+ 9,3	- 5,9	- 10,5	- 4,9	- 10,0
Funktionseinschränkung von Gliedmaßen					
eines Armes	+ 24,9	- 2,0	- 10,8	- 3,2	- 11,5
eines Beines	+ 35,4	- 0,7	- 8,4	- 1,5	- 5,5
beider Arme	+ 10,4	- 0,5	- 6,1	- 1,1	- 12,1
beider Beine	+ 23,6	+ 3,3	- 4,9	+ 4,2	- 2,5
eines Armes und eines Beines	+ 35,8	+ 5,2	- 8,0	- 2,5	- 4,2
von drei Gliedmaßen	+ 22,4	+ 5,7	- 4,6	+ 13,9	+ 13,6
beider Arme und beider Beine	+ 21,9	+ 4,3	- 1,5	+ 7,2	- 2,6
Zusammen ...	+ 26,9	+ 2,0	- 6,2	+ 2,0	- 3,9
Funktionseinschränkung der Wirbelsäule und des Rumpfes, Deformierung des Brustkorbes					
Deformierung des Brustkorbes mit Funktionseinschränkung der Wirbelsäule	- 17,4	- 6,4	- 2,7	- 4,4	- 7,2
Funktionseinschränkung der Wirbelsäule	+ 17,0	+ 4,7	+ 0,2	+ 10,3	+ 6,6
Funktionseinschränkung der Wirbelsäule und der Gliedmaßen	+ 27,8	+ 8,5	+ 2,3	+ 7,2	- 5,5
sonstige Einschränkung der Stützfunktion des Rumpfes	- 22,3	+ 0,6	- 6,9	- 0,5	- 9,0
Zusammen ...	+ 11,6	+ 5,3	- 0,1	+ 7,7	+ 0,5
Blindheit und Sehbehinderung					
Blindheit oder Verlust beider Augen	+ 26,4	+ 5,7	+ 16,3	+ 1,9	- 5,9
hochgradige Sehbehinderung	- 12,3	+ 10,5	- 9,4	+ 6,9	+ 5,5
sonstige Sehbehinderung	+ 24,3	+ 2,0	- 9,6	+ 1,7	- 4,0
Zusammen ...	+ 18,2	+ 4,1	- 2,5	+ 2,5	- 3,3
Sprach- oder Sprechstörungen, Taubheit, Schwerhörigkeit, Gleichgewichtsstörungen					
Sprach- oder Sprechstörungen	+ 27,5	+ 2,9	+ 21,9	- 0,1	+ 4,2
Taubheit	+ 0,5	+ 1,7	- 5,5	+ 1,1	- 2,3
Taubheit kombiniert mit Störungen der Sprachentwicklung und entsprechenden Störungen der geistigen Entwicklung	- 0,6	- 3,5	- 2,0	- 1,5	- 3,6
Schwerhörigkeit, auch kombiniert mit Gleichgewichtsstörungen	+ 25,8	+ 5,4	- 1,7	+ 5,8	- 0,3
Gleichgewichtsstörungen	+ 62,1	+ 4,4	- 3,1	+ 5,6	+ 0,4
Zusammen ...	+ 19,2	+ 4,0	- 1,7	+ 4,4	- 0,7
Verlust einer Brust oder beider Brüste, Entstellungen u.a.					
Kleinwuchs	+ 26,6	- 0,5	- 7,4	- 1,9	+ 0,3
Entstellung, belästigende oder abstoßende Absonderungen oder Gerüche	+ 27,6	+ 10,0	+ 2,2	+ 4,1	+ 3,8
Verlust einer Brust oder beider Brüste	+ 28,1	+ 11,9	+ 6,8	+ 8,5	+ 5,7
Zusammen ...	+ 28,0	+ 11,7	+ 6,5	+ 8,3	+ 5,6
Beeinträchtigung der Funktion von inneren Organen bzw. Organsystemen					
von Herz-Kreislauf	+ 11,2	- 2,1	- 12,3	- 5,8	- 17,0
von Herz-Kreislauf und einem oder mehreren weiteren inneren Organen	+ 10,5	- 6,4	- 15,0	+ 13,9	+ 11,8
der oberen Atemwege	+ 0,3	- 0,5	- 4,9	- 1,4	- 15,7
der oberen Atemwege und eines oder mehrerer weiterer innerer Organe	- 0,2	+ 0,2	- 5,2	+ 4,7	- 4,6
der tieferen Atemwege und Lungen	+ 21,8	+ 2,6	- 5,8	- 2,3	- 12,7
der tieferen Atemwege und Lungen sowie eines oder mehrerer weiterer innerer Organe	+ 21,8	- 2,6	- 9,8	+ 4,6	+ 1,2
der Verdauungsorgane	+ 30,8	+ 18,1	+ 7,7	+ 6,1	- 2,3
der Verdauungsorgane und eines oder mehrerer weiterer innerer Organe	+ 33,6	+ 11,3	+ 0,2	+ 17,5	+ 13,5
der Harnorgane	+ 24,1	+ 13,1	+ 4,7	+ 2,8	- 10,8
der Harnorgane und eines oder mehrerer weiterer innerer Organe	+ 26,2	+ 10,3	+ 1,6	+ 13,5	+ 13,5
der Geschlechtsorgane	+ 18,5	+ 13,0	+ 7,1	+ 6,7	+ 7,2
der Geschlechtsorgane und eines oder mehrerer weiterer innerer Organe	+ 27,8	+ 7,7	+ 6,0	+ 15,0	+ 15,7
der inneren Sekretion und/oder des Stoffwechsels	+ 24,2	+ 12,2	+ 11,2	+ 14,5	- 1,8
der inneren Sekretion und/oder des Stoffwechsels u. eines o. mehr. weit. inn. Organe	+ 21,6	+ 6,2	+ 7,8	+ 21,5	+ 9,3
des Blutes und des retikulo-endothelialen Systems	+ 34,4	+ 11,5	+ 1,0	- 3,0	- 3,4
des Blutes und des retikulo-endothelialen Systems u. eines o. mehr. weit. inn. Organe	+ 20,7	+ 2,0	+ 2,0	+ 3,2	+ 4,7
Zusammen ...	+ 16,9	+ 2,7	- 4,8	+ 4,0	- 3,5
Querschnittslähmung, zerebrale Störungen, geistig-seelische Behinderungen, Suchtkrankheiten					
Querschnittslähmung	+ 15,5	+ 4,9	+ 1,2	+ 3,7	+ 1,3
hirnorganische Anfälle (auch mit geistig-seelischen Störungen) ohne neurologische Ausfallserscheinungen am Bewegungsapparat	+ 19,4	+ 6,7	+ 2,0	+ 3,8	- 4,3
hirnorganische Anfälle (auch mit geistig-seelischen Störungen) mit neurologischen Ausfallserscheinungen am Bewegungsapparat	+ 2,6	+ 2,6	- 0,6	+ 12,2	+ 8,3
hirnorganisches Psychosyndrom (Hirnleistungsschwäche, organische Wesensänderung) ohne neurologische Ausfallserscheinungen am Bewegungsapparat; symptomatische Psychosen	+ 40,6	+ 12,0	- 1,5	+ 6,2	+ 6,0
hirnorganisches Psychosyndrom (Hirnleistungsschwäche, organische Wesensänderung) mit neurologischen Ausfallserscheinungen am Bewegungsapparat	+ 31,8	+ 19,5	+ 11,9	+ 12,5	+ 6,5
Störungen der geistigen Entwicklung (z.B. Lernbehinderung, geistige Behinderung)	+ 31,6	+ 8,5	+ 3,2	+ 4,4	+ 3,2
körperlich nicht begründbare (endogene) Psychosen (Schizophrenie, affektive Psychosen)	+ 47,2	+ 17,3	+ 5,8	+ 11,4	+ 8,0
Neurosen, Persönlichkeits- und Verhaltensstörungen	+ 52,0	+ 32,0	+ 21,3	+ 26,5	+ 25,2
Suchtkrankheiten	+ 35,7	+ 75,0	+ 61,3	+ 42,7	+ 37,4
Zusammen ...	+ 31,4	+ 12,2	+ 4,8	+ 8,6	+ 6,1
Sonstige und ungenügend bezeichnete Behinderungen					
nur Behinderungen mit Einzel-GdB unter 25	+ 65,5	+ 6,8	- 16,7	+ 6,8	+ 15,0
anderweitig nicht einzuordnende oder ungenügend bezeichnete Behinderungen	- 61,3	+ 20,2	+ 4,8	+ 18,2	+ 39,6
Zusammen ...	- 59,8	+ 19,6	+ 3,9	+ 17,9	+ 38,9
Insgesamt ...	+ 8,7	+ 5,5	- 1,9	+ 5,6	+ 2,1

^{*)} 1993 einschl. Berlin-Ost. Ab 1995 ohne Berlin.

5 Schwerbehinderte Menschen am Jahresende nach Ursache der schwersten Behinderung
5.1 Deutschland^{*)} - Absolut -

Ursache der schwersten Behinderung	Schwerbehinderte Menschen am 31.12. ...						
	1991	1993	1995	1997	1999	2001	2003

Männlich

Angeborene Behinderung	122 518	155 990	162 996	168 078	162 457	170 717	171 109
Arbeitsunfall (einschl. Wege- und Betriebswegeunfall), Berufskrankheit	67 795	80 434	79 240	78 709	71 278	75 091	71 589
Verkehrsunfall	26 920	31 181	31 658	32 203	30 319	31 504	31 121
Häuslicher Unfall	5 212	6 186	6 142	6 145	5 437	5 703	5 526
Sonstiger oder nicht näher bezeichneter Unfall	18 726	22 383	22 479	22 396	20 358	21 063	20 550
Anerkannte Kriegs-, Wehrdienst- oder Zivildienstbeschädigung	250 950	256 445	231 780	203 367	159 165	139 486	114 022
Allgemeine Krankheit (einschließlich Impfschaden)	2 265 362	2 683 219	2 754 746	2 826 451	2 895 386	2 903 413	2 819 311
Sonstige, mehrere oder ungenügend bezeichnete Ursachen	144 389	171 944	164 865	163 783	153 058	183 041	252 113
Zusammen ...	2 901 872	3 407 782	3 453 906	3 501 132	3 497 458	3 530 018	3 485 341

Weiblich

Angeborene Behinderung	103 905	133 418	138 412	141 512	135 768	141 693	141 037
Arbeitsunfall (einschl. Wege- und Betriebswegeunfall), Berufskrankheit	9 039	11 542	11 720	11 838	11 043	11 363	10 971
Verkehrsunfall	10 880	12 658	12 760	12 825	11 913	12 240	11 982
Häuslicher Unfall	3 549	4 268	4 163	3 986	3 354	3 440	3 256
Sonstiger oder nicht näher bezeichneter Unfall	8 805	10 507	10 482	10 298	9 092	9 164	8 666
Anerkannte Kriegs-, Wehrdienst- oder Zivildienstbeschädigung	9 380	9 926	9 460	8 919	7 431	7 149	6 577
Allgemeine Krankheit (einschließlich Impfschaden)	2 211 254	2 649 685	2 716 404	2 790 024	2 820 024	2 824 940	2 727 208
Sonstige, mehrere oder ungenügend bezeichnete Ursachen	113 276	144 562	139 226	140 623	137 383	171 790	243 854
Zusammen ...	2 470 088	2 976 566	3 042 627	3 120 025	3 136 008	3 181 779	3 153 551

Insgesamt

Angeborene Behinderung	226 423	289 408	301 408	309 590	298 225	312 410	312 146
Arbeitsunfall (einschl. Wege- und Betriebswegeunfall), Berufskrankheit	76 834	91 976	90 960	90 547	82 321	86 454	82 560
Verkehrsunfall	37 800	43 839	44 418	45 028	42 232	43 744	43 103
Häuslicher Unfall	8 761	10 454	10 305	10 131	8 791	9 143	8 782
Sonstiger oder nicht näher bezeichneter Unfall	27 531	32 890	32 961	32 694	29 450	30 227	29 216
Anerkannte Kriegs-, Wehrdienst- oder Zivildienstbeschädigung	260 330	266 371	241 240	212 286	166 596	146 635	120 599
Allgemeine Krankheit (einschließlich Impfschaden)	4 476 616	5 332 904	5 471 150	5 616 475	5 715 410	5 728 353	5 546 519
Sonstige, mehrere oder ungenügend bezeichnete Ursachen	257 665	316 506	304 091	304 406	290 441	354 831	495 967
Insgesamt ...	5 371 960	6 384 348	6 496 533	6 621 157	6 633 466	6 711 797	6 638 892

^{*)} Bis 1991: Früheres Bundesgebiet einschl. Berlin-West.

5 Schwerbehinderte Menschen am Jahresende nach Ursache der schwersten Behinderung

5.1 Deutschland - Veränderungsraten -

Ursache der schwersten Behinderung	Veränderungen in +/- %				
	1995 gegenüber 1993	1997 gegenüber 1995	1999 gegenüber 1997	2001 gegenüber 1999	2003 gegenüber 2001
Männlich					
Angeborene Behinderung	+ 4,5	+ 3,1	- 3,3	+ 5,1	+ 0,2
Arbeitsunfall (einschl. Wege- und Betriebswegeunfall), Berufskrankheit	- 1,5	- 0,7	- 9,4	+ 5,3	- 4,7
Verkehrsunfall	+ 1,5	+ 1,7	- 5,9	+ 3,9	- 1,2
Häuslicher Unfall	- 0,7	+ 0,0	- 11,5	+ 4,9	- 3,1
Sonstiger oder nicht näher bezeichneter Unfall	+ 0,4	- 0,4	- 9,1	+ 3,5	- 2,4
Anerkannte Kriegs-, Wehrdienst- oder Zivildienstbeschädigung	- 9,6	- 12,3	- 21,7	- 12,4	- 18,3
Allgemeine Krankheit (einschließlich Impfschaden)	+ 2,7	+ 2,6	+ 2,4	+ 0,3	- 2,9
Sonstige, mehrere oder ungenügend bezeichnete Ursachen	- 4,1	- 0,7	- 6,5	+ 19,6	+ 37,7
Zusammen ..	+ 1,4	+ 1,4	- 0,1	+ 0,9	- 1,3
Weiblich					
Angeborene Behinderung	+ 3,7	+ 2,2	- 4,1	+ 4,4	- 0,5
Arbeitsunfall (einschl. Wege- und Betriebswegeunfall), Berufskrankheit	+ 1,5	+ 1,0	- 6,7	+ 2,9	- 3,4
Verkehrsunfall	+ 0,8	+ 0,5	- 7,1	+ 2,7	- 2,1
Häuslicher Unfall	- 2,5	- 4,3	- 15,9	+ 2,6	- 5,3
Sonstiger oder nicht näher bezeichneter Unfall	- 0,2	- 1,8	- 11,7	+ 0,8	- 5,4
Anerkannte Kriegs-, Wehrdienst- oder Zivildienstbeschädigung	- 4,7	- 5,7	- 16,7	- 3,8	- 8,0
Allgemeine Krankheit (einschließlich Impfschaden)	+ 2,5	+ 2,7	+ 1,1	+ 0,2	- 3,5
Sonstige, mehrere oder ungenügend bezeichnete Ursachen	- 3,7	+ 1,0	- 2,3	+ 25,0	+ 41,9
Zusammen ..	+ 2,2	+ 2,5	+ 0,5	+ 1,5	- 0,9
Insgesamt					
Angeborene Behinderung	+ 4,1	+ 2,7	- 3,7	+ 4,8	- 0,1
Arbeitsunfall (einschl. Wege- und Betriebswegeunfall), Berufskrankheit	- 1,1	- 0,5	- 9,1	+ 5,0	- 4,5
Verkehrsunfall	+ 1,3	+ 1,4	- 6,2	+ 3,6	- 1,5
Häuslicher Unfall	- 1,4	- 1,7	- 13,2	+ 4,0	- 3,9
Sonstiger oder nicht näher bezeichneter Unfall	+ 0,2	- 0,8	- 9,9	+ 2,6	- 3,3
Anerkannte Kriegs-, Wehrdienst- oder Zivildienstbeschädigung	- 9,4	- 12,0	- 21,5	- 12,0	- 17,8
Allgemeine Krankheit (einschließlich Impfschaden)	+ 2,6	+ 2,7	+ 1,8	+ 0,2	- 3,2
Sonstige, mehrere oder ungenügend bezeichnete Ursachen	- 3,9	+ 0,1	- 4,6	+ 22,2	+ 39,8
Insgesamt ...	+ 1,8	+ 1,9	+ 0,2	+ 1,2	- 1,1

5 Schwerbehinderte Menschen am Jahresende nach Ursache der schwersten Behinderung
5.2 Früheres Bundesgebiet^{*)} - Absolut -

Ursache der schwersten Behinderung	Schwerbehinderte Menschen am 31.12. ...						
	1991	1993	1995	1997	1999	2001	2003

Männlich

Angeborene Behinderung	122 518	124 624	125 080	127 920	121 759	128 960	129 597
Arbeitsunfall (einschl. Wege- und Betriebswegeunfall), Berufskrankheit	67 795	67 919	64 113	63 817	57 652	61 417	58 834
Verkehrsunfall	26 920	27 442	26 943	27 083	25 101	26 133	25 840
Häuslicher Unfall	5 212	5 187	4 954	4 907	4 223	4 425	4 246
Sonstiger oder nicht näher bezeichneter Unfall	18 726	18 839	18 082	17 864	16 063	16 639	16 175
Anerkannte Kriegs-, Wehrdienst- oder Zivildienstbeschädigung	250 950	224 290	199 810	175 205	136 153	119 666	98 259
Allgemeine Krankheit (einschließlich Impfschaden)	2 265 362	2 390 916	2 434 159	2 491 573	2 562 247	2 545 079	2 449 163
Sonstige, mehrere oder ungenügend bezeichnete Ursachen	144 389	141 550	138 172	130 456	118 789	145 871	209 027
Zusammen ..	2 901 872	3 000 767	3 011 313	3 038 825	3 041 987	3 048 190	2 991 141

Weiblich

Angeborene Behinderung	103 905	105 108	104 603	106 269	100 628	106 056	106 125
Arbeitsunfall (einschl. Wege- und Betriebswegeunfall), Berufskrankheit	9 039	9 172	8 850	8 978	8 441	8 737	8 514
Verkehrsunfall	10 880	10 991	10 685	10 634	9 765	10 040	9 874
Häuslicher Unfall	3 549	3 502	3 231	3 054	2 488	2 599	2 469
Sonstiger oder nicht näher bezeichneter Unfall	8 805	8 694	8 216	8 066	7 052	7 120	6 763
Anerkannte Kriegs-, Wehrdienst- oder Zivildienstbeschädigung	9 380	8 908	8 348	7 828	6 465	6 219	5 736
Allgemeine Krankheit (einschließlich Impfschaden)	2 211 254	2 311 219	2 343 901	2 398 158	2 439 709	2 423 365	2 321 630
Sonstige, mehrere oder ungenügend bezeichnete Ursachen	113 276	111 670	112 335	105 862	101 543	132 966	199 483
Zusammen ..	2 470 088	2 569 264	2 600 169	2 648 849	2 676 091	2 697 102	2 660 594

Insgesamt

Angeborene Behinderung	226 423	229 732	229 683	234 189	222 387	235 016	235 722
Arbeitsunfall (einschl. Wege- und Betriebswegeunfall), Berufskrankheit	76 834	77 091	72 963	72 795	66 093	70 154	67 348
Verkehrsunfall	37 800	38 433	37 628	37 717	34 866	36 173	35 714
Häuslicher Unfall	8 761	8 689	8 185	7 961	6 711	7 024	6 715
Sonstiger oder nicht näher bezeichneter Unfall	27 531	27 533	26 298	25 930	23 115	23 759	22 938
Anerkannte Kriegs-, Wehrdienst- oder Zivildienstbeschädigung	260 330	233 198	208 158	183 033	142 618	125 885	103 995
Allgemeine Krankheit (einschließlich Impfschaden)	4 476 616	4 702 135	4 778 060	4 889 731	5 001 956	4 968 444	4 770 793
Sonstige, mehrere oder ungenügend bezeichnete Ursachen	257 665	253 220	250 507	236 318	220 332	278 837	408 510
Insgesamt ...	5 371 960	5 570 031	5 611 482	5 687 674	5 718 078	5 745 292	5 651 735

^{*)} Bis 1993 einschl. Berlin-West. Ab 1995 einschl. Gesamt-Berlin.

5 Schwerbehinderte Menschen am Jahresende nach Ursache der schwersten Behinderung
5.2 Früheres Bundesgebiet^{*)} - Veränderungsraten -

Ursache der schwersten Behinderung	Veränderungen in +/- %						
	1991 gegenüber 1989	1993 gegenüber 1991	1995 gegenüber 1993	1997 gegenüber 1995	1999 gegenüber 1997	2001 gegenüber 1999	2003 gegenüber 2001
Männlich							
Angeborene Behinderung	+ 1,0	+ 1,7	+ 0,4	+ 2,3	- 4,8	+ 5,9	+ 0,5
Arbeitsunfall (einschl. Wege- und Betriebswegeunfall), Berufskrankheit	- 2,9	+ 0,2	- 5,6	- 0,5	- 9,7	+ 6,5	- 4,2
Verkehrsunfall	+ 0,5	+ 1,9	- 1,8	+ 0,5	- 7,3	+ 4,1	- 1,1
Häuslicher Unfall	- 1,4	- 0,5	- 4,5	- 0,9	- 13,9	+ 4,8	- 4,0
Sonstiger oder nicht näher bezeichneter Unfall	- 1,8	+ 0,6	- 4,0	- 1,2	- 10,1	+ 3,6	- 2,8
Anerkannte Kriegs-, Wehrdienst- oder Zivildienstbeschädigung	- 10,8	- 10,6	- 10,9	- 12,3	- 22,3	- 12,1	- 17,9
Allgemeine Krankheit (einschließlich Impfschaden)	+ 3,3	+ 5,5	+ 1,8	+ 2,4	+ 2,8	- 0,7	- 3,8
Sonstige, mehrere oder ungenügend bezeichnete Ursachen	- 1,1	- 2,0	- 2,4	- 5,6	- 8,9	+ 22,8	+ 43,3
Zusammen ..	+ 1,4	+ 3,4	+ 0,4	+ 0,9	+ 0,1	+ 0,2	- 1,9
Weiblich							
Angeborene Behinderung	+ 0,1	+ 1,2	- 0,5	+ 1,6	- 5,3	+ 5,4	+ 0,1
Arbeitsunfall (einschl. Wege- und Betriebswegeunfall), Berufskrankheit	- 1,9	+ 1,5	- 3,5	+ 1,4	- 6,0	+ 3,5	- 2,6
Verkehrsunfall	- 0,5	+ 1,0	- 2,8	- 0,5	- 8,2	+ 2,8	- 1,7
Häuslicher Unfall	- 5,9	- 1,3	- 7,7	- 5,5	- 18,5	+ 4,5	- 5,0
Sonstiger oder nicht näher bezeichneter Unfall	- 3,4	- 1,3	- 5,5	- 1,8	- 12,6	+ 1,0	- 5,0
Anerkannte Kriegs-, Wehrdienst- oder Zivildienstbeschädigung	- 6,5	- 5,0	- 6,3	- 6,2	- 17,4	- 3,8	- 7,8
Allgemeine Krankheit (einschließlich Impfschaden)	+ 1,1	+ 4,5	+ 1,4	+ 2,3	+ 1,7	- 0,7	- 4,2
Sonstige, mehrere oder ungenügend bezeichnete Ursachen	- 0,2	- 1,4	+ 0,6	- 5,8	- 4,1	+ 30,9	+ 50,0
Zusammen ..	+ 1,0	+ 4,0	+ 1,2	+ 1,9	+ 1,0	+ 0,8	- 1,4
Insgesamt							
Angeborene Behinderung	+ 0,6	+ 1,5	- 0,0	+ 2,0	- 5,0	+ 5,7	+ 0,3
Arbeitsunfall (einschl. Wege- und Betriebswegeunfall), Berufskrankheit	- 2,7	+ 0,3	- 5,4	- 0,2	- 9,2	+ 6,1	- 4,0
Verkehrsunfall	+ 0,2	+ 1,7	- 2,1	+ 0,2	- 7,6	+ 3,7	- 1,3
Häuslicher Unfall	- 3,3	- 0,8	- 5,8	- 2,7	- 15,7	+ 4,7	- 4,4
Sonstiger oder nicht näher bezeichneter Unfall	- 2,3	+ 0,0	- 4,5	- 1,4	- 10,9	+ 2,8	- 3,5
Anerkannte Kriegs-, Wehrdienst- oder Zivildienstbeschädigung	- 10,7	- 10,4	- 10,7	- 12,1	- 22,1	- 11,7	- 17,4
Allgemeine Krankheit (einschließlich Impfschaden)	+ 2,2	+ 5,0	+ 1,6	+ 2,3	+ 2,3	- 0,7	- 4,0
Sonstige, mehrere oder ungenügend bezeichnete Ursachen	- 0,7	- 1,7	- 1,1	- 5,7	- 6,8	+ 26,6	+ 46,5
Insgesamt ...	+ 1,2	+ 3,7	+ 0,7	+ 1,4	+ 0,5	+ 0,5	- 1,6

^{*)} Bis 1993 einschl. Berlin-West. Ab 1995 einschl. Gesamt-Berlin.

5 Schwerbehinderte Menschen am Jahresende nach Ursache der schwersten Behinderung
5.3 Neue Länder^{*)} - Absolut -

Ursache der schwersten Behinderung	Schwerbehinderte Menschen am 31.12. ...					
	1993	1995	1997	1999	2001	2003
Männlich						
Angeborene Behinderung	31 366	37 916	40 158	40 698	41 757	41 512
Arbeitsunfall (einschl. Wege- und Betriebswegeunfall), Berufskrankheit	12 515	15 127	14 892	13 626	13 674	12 755
Verkehrsunfall	3 739	4 715	5 120	5 218	5 371	5 281
Häuslicher Unfall	999	1 188	1 238	1 214	1 278	1 280
Sonstiger oder nicht näher bezeichneter Unfall	3 544	4 397	4 532	4 295	4 424	4 375
Anerkannte Kriegs-, Wehrdienst- oder Zivildienstbeschädigung	32 155	31 970	28 162	23 012	19 820	15 763
Allgemeine Krankheit (einschließlich Impfschaden)	292 303	320 587	334 878	333 139	358 334	370 148
Sonstige, mehrere oder ungenügend bezeichnete Ursachen	30 394	26 693	33 327	34 269	37 170	43 086
Zusammen ..	407 015	442 593	462 307	455 471	481 828	494 200
Weiblich						
Angeborene Behinderung	28 310	33 809	35 243	35 140	35 637	34 912
Arbeitsunfall (einschl. Wege- und Betriebswegeunfall), Berufskrankheit	2 370	2 870	2 860	2 602	2 626	2 457
Verkehrsunfall	1 667	2 075	2 191	2 148	2 200	2 108
Häuslicher Unfall	766	932	932	866	841	787
Sonstiger oder nicht näher bezeichneter Unfall	1 813	2 266	2 232	2 040	2 044	1 903
Anerkannte Kriegs-, Wehrdienst- oder Zivildienstbeschädigung	1 018	1 112	1 091	966	930	841
Allgemeine Krankheit (einschließlich Impfschaden)	338 466	372 503	391 866	380 315	401 575	405 578
Sonstige, mehrere oder ungenügend bezeichnete Ursachen	32 892	26 891	34 761	35 840	38 824	44 371
Zusammen ..	407 302	442 458	471 176	459 917	484 677	492 957
Insgesamt						
Angeborene Behinderung	59 676	71 725	75 401	75 838	77 394	76 424
Arbeitsunfall (einschl. Wege- und Betriebswegeunfall), Berufskrankheit	14 885	17 997	17 752	16 228	16 300	15 212
Verkehrsunfall	5 406	6 790	7 311	7 366	7 571	7 389
Häuslicher Unfall	1 765	2 120	2 170	2 080	2 119	2 067
Sonstiger oder nicht näher bezeichneter Unfall	5 357	6 663	6 764	6 335	6 468	6 278
Anerkannte Kriegs-, Wehrdienst- oder Zivildienstbeschädigung	33 173	33 082	29 253	23 978	20 750	16 604
Allgemeine Krankheit (einschließlich Impfschaden)	630 769	693 090	726 744	713 454	759 909	775 726
Sonstige, mehrere oder ungenügend bezeichnete Ursachen	63 286	53 584	68 088	70 109	75 994	87 457
Insgesamt ...	814 317	885 051	933 483	915 388	966 505	987 157

^{*)} 1993 einschl. Berlin-Ost. Ab 1995 ohne Berlin.

5 Schwerbehinderte Menschen am Jahresende nach Ursache der schwersten Behinderung

5.3 Neue Länder^{*)} - Veränderungsraten -

Ursache der schwersten Behinderung	Veränderungen in +/- %				
	1995 gegenüber 1993	1997 gegenüber 1995	1999 gegenüber 1997	2001 gegenüber 1999	2003 gegenüber 2001
Männlich					
Angeborene Behinderung	+ 20,9	+ 5,9	+ 1,3	+ 2,6	- 0,6
Arbeitsunfall (einschl. Wege- und Betriebswegeunfall), Berufskrankheit	+ 20,9	- 1,6	- 8,5	+ 0,4	- 6,7
Verkehrsunfall	+ 26,1	+ 8,6	+ 1,9	+ 2,9	- 1,7
Häuslicher Unfall	+ 18,9	+ 4,2	- 1,9	+ 5,3	+ 0,2
Sonstiger oder nicht näher bezeichneter Unfall	+ 24,1	+ 3,1	- 5,2	+ 3,0	- 1,1
Anerkannte Kriegs-, Wehrdienst- oder Zivildienstbeschädigung	- 0,6	- 11,9	- 18,3	- 13,9	- 20,5
Allgemeine Krankheit (einschließlich Impfschaden)	+ 9,7	+ 4,5	- 0,5	+ 7,6	+ 3,3
Sonstige, mehrere oder ungenügend bezeichnete Ursachen	- 12,2	+ 24,9	+ 2,8	+ 8,5	+ 15,9
Zusammen ..	+ 8,7	+ 4,5	- 1,5	+ 5,8	+ 2,6
Weiblich					
Angeborene Behinderung	+ 19,4	+ 4,2	- 0,3	+ 1,4	- 2,0
Arbeitsunfall (einschl. Wege- und Betriebswegeunfall), Berufskrankheit	+ 21,1	- 0,3	- 9,0	+ 0,9	- 6,4
Verkehrsunfall	+ 24,5	+ 5,6	- 2,0	+ 2,4	- 4,2
Häuslicher Unfall	+ 21,7	+ 0,0	- 7,1	- 2,9	- 6,4
Sonstiger oder nicht näher bezeichneter Unfall	+ 25,0	- 1,5	- 8,6	+ 0,2	- 6,9
Anerkannte Kriegs-, Wehrdienst- oder Zivildienstbeschädigung	+ 9,2	- 1,9	- 11,5	- 3,7	- 9,6
Allgemeine Krankheit (einschließlich Impfschaden)	+ 10,1	+ 5,2	- 2,9	+ 5,6	+ 1,0
Sonstige, mehrere oder ungenügend bezeichnete Ursachen	- 18,2	+ 29,3	+ 3,1	+ 8,3	+ 14,3
Zusammen ..	+ 8,6	+ 6,5	- 2,4	+ 5,4	+ 1,7
Insgesamt					
Angeborene Behinderung	+ 20,2	+ 5,1	+ 0,6	+ 2,1	- 1,3
Arbeitsunfall (einschl. Wege- und Betriebswegeunfall), Berufskrankheit	+ 20,9	- 1,4	- 8,6	+ 0,4	- 6,7
Verkehrsunfall	+ 25,6	+ 7,7	+ 0,8	+ 2,8	- 2,4
Häuslicher Unfall	+ 20,1	+ 2,4	- 4,1	+ 1,9	- 2,5
Sonstiger oder nicht näher bezeichneter Unfall	+ 24,4	+ 1,5	- 6,3	+ 2,1	- 2,9
Anerkannte Kriegs-, Wehrdienst- oder Zivildienstbeschädigung	- 0,3	- 11,6	- 18,0	- 13,5	- 20,0
Allgemeine Krankheit (einschließlich Impfschaden)	+ 9,9	+ 4,9	- 1,8	+ 6,5	+ 2,1
Sonstige, mehrere oder ungenügend bezeichnete Ursachen	- 15,3	+ 27,1	+ 3,0	+ 8,4	+ 15,1
Insgesamt ...	+ 8,7	+ 5,5	- 1,9	+ 5,6	+ 2,1

^{*)} 1993 einschl. Berlin-Ost. Ab 1995 ohne Berlin.