

Gesundheit

Diagnosedaten der Patienten und Patientinnen in Vorsorge- oder Rehabilitationseinrichtungen



2012

Erscheinungsfolge: jährlich
Erschienen am 16.12.2013
Artikelnummer: 2120622127004

Ihr Kontakt zu uns:
www.destatis.de/kontakt
Telefon: +49 (0)228 99 643-8951

© Statistisches Bundesamt, Wiesbaden 2013

Vervielfältigung und Verbreitung, auch auszugsweise, mit Quellenangabe gestattet.

Inhaltsverzeichnis

Textteil

Erläuterungen zur Statistik und zu den Erhebungsmerkmalen

Allgemeiner Überblick 2012

Tabellenteil

Vollstationäre Patienten und Patientinnen der Vorsorge- oder Rehabilitationseinrichtungen^{*)} 2012

Zeitreihe

1 Nach Europäischer Kurzliste und Altersgruppen

- 1.1 Insgesamt
 - 1.1.1 Anzahl
 - 1.1.2 Verweildauer
- 1.2 Männlich
 - 1.2.1 Anzahl
 - 1.2.2 Verweildauer
- 1.3 Weiblich
 - 1.3.1 Anzahl
 - 1.3.2 Verweildauer
- 1.4 Bundesländer
 - 1.4.1 Anzahl
 - 1.4.2 Verweildauer

2 Nach Hauptdiagnose (dreistelliger ICD-Schlüssel) und Altersgruppen

3 Nach Fachabteilung mit der längsten Verweildauer und Altersgruppen

- 3.1 Insgesamt
- 3.2 Männlich
- 3.3 Weiblich

Anhang

Europäische Kurzliste

Qualitätsbericht

^{*)} Einrichtungen mit mehr als 100 Betten.

Zeichenerklärung

- = nichts vorhanden
- . = Zahlenwert unbekannt oder geheimzuhalten
Die in den einzelnen Größenklassen geheimzuhaltenden Angaben wurden mit den Werten der jeweils nachfolgenden Größenklasse zusammengefasst
- X = Tabellenfach gesperrt, keine sinnvolle Aussage möglich
- / = keine Angaben, da Zahlenwert nicht sicher genug

Abkürzungen

- ICD-10 = Internationale statistische Klassifikation der Krankheiten und verwandter Gesundheitsprobleme (10. Revision)
- n.n.bez. = nicht näher bezeichnet
- a.n.k. = andernorts nicht klassifiziert
- o.n.A. = ohne nähere Angabe

Erläuterungen zu einzelnen Erhebungsmerkmalen 2012

Grundgesamtheit

Die Meldungen zur Diagnosestatistik beziehen sich auf alle im Laufe des Berichtsjahres entlassenen vollstationären Patienten und Patientinnen der Vorsorge- oder Rehabilitationseinrichtungen mit mehr als 100 Betten. Zeitpunkt für die Erfassung ist die Entlassung aus der Einrichtung.

Die Angaben betreffen auch die in der Vorsorge- oder Rehabilitationseinrichtung verstorbenen, nicht jedoch teilstationär oder ambulant behandelte Patienten und Patientinnen. Bei mehrfach im Jahr vollstationär behandelten Patienten und Patientinnen wird für jeden Aufenthalt jeweils ein vollständiger Datensatz erstellt; gleiches gilt für beurlaubte Patienten und Patientinnen, wenn für die Urlaubszeit keine Pflegesätze berechnet werden (Fallzahlenstatistik). Erfasst wird die ununterbrochene vollstationäre Behandlung in der Einrichtung, unabhängig von der Zahl der dabei durchlaufenen Fachabteilungen.

Erhebungsmerkmale im Überblick

In § 3 Nr. 14 KHStatV sind die Merkmale der Diagnosestatistik festgeschrieben. Im Einzelnen werden folgende Merkmale in der Diagnosestatistik erhoben:

- Geschlecht
- Geburtsmonat, Geburtsjahr
- Zugangsdatum (Tag, Monat, Jahr)
- Abgangsdatum (Tag, Monat, Jahr)
- Sterbefall (ja/nein)
- Hauptdiagnose (4-stelliger ICD-10-SGB V Schlüssel),
- Fachabteilung, in der die Patientin/der Patient am längsten gelegen hat
- Wohnort der Patientin/des Patienten (Postleitzahl, Gemeindename)

Erhebungsmerkmale im Einzelnen

- **Alter**
Als Alter wird das am Tage der Aufnahme erreichte Alter herangezogen. Dieses ergibt sich als Differenz zwischen dem Zugangsdatum und dem Geburtsdatum. Da das Geburtsdatum nicht vollständig bekannt ist (Monat, Jahr) ist keine taggenaue, sondern nur eine monatsgenaue Ermittlung des Alters möglich.
Das Alter wird in der Fachserie in 5-Jahres-Altersklassen angegeben, wobei Patientinnen und Patienten unter einem Jahr und 95 Jahre und älter gesondert ausgewiesen werden.
- **Sterbefall**
Um einen Sterbefall handelt es sich, wenn die bzw. der vollstationär behandelte Patientin bzw. Patient während des Aufenthalts in der Vorsorge- oder Rehabilitationseinrichtung verstorben ist. Die in der Fachserie dargestellten Ergebnisse schließen i. d. R. die Sterbefälle mit ein.
- **Fachabteilung mit der längsten Verweildauer**
Den Patientinnen und Patienten in der Diagnosestatistik wird jeweils die Fachabteilung zugeordnet, in der sie sich während der vollstationären Behandlung am längsten aufgehalten haben, d. h. für jeden Fall wird nur eine Fachabteilung nachgewiesen.

Fachabteilungen sind organisatorisch abgrenzbare, von Ärzten/Ärztinnen ständig verantwortlich geleitete Abteilungen mit für den jeweiligen Fachbereich typischen Behandlungseinrichtungen. Die Fachabteilungsgliederung orientiert sich an den Gebiets- und Schwerpunktbezeichnungen der Ärzte. Ausnahmen hiervon stellen die Fachabteilungen Geriatrie und Sucht dar. In einer nach Fachabteilungen gegliederten Einrichtung sind die entsprechenden Organisationseinheiten einer der aufgeführten Fachabteilungen zuzuordnen.

Aus Gründen einheitlicher Zählweise wird in der Statistik auf den gesonderten Ausweis einer Fachabteilung „Intensivmedizin“ verzichtet.

- Vorübergehende Behandlungen von Patienten in der Fachabteilung „Intensivmedizin“ werden der abgebenden bzw., falls die Aufnahme von außerhalb erfolgt war, der aufnehmenden Fachabteilung zugeordnet. Ausschließlich in der Fachabteilung „Intensivmedizin“ behandelte Fälle werden ebenfalls einer der aufgeführten Fachabteilungen zugerechnet.
- **Hauptdiagnose**
Als Hauptdiagnose wird gemäß den Deutschen Kodierichtlinien die Diagnose angegeben, die nach Analyse als diejenige festgestellt wurde, die hauptsächlich für die Veranlassung des stationären Aufenthaltes des Patienten verantwortlich ist. Der Begriff "nach Analyse" bezeichnet die Evaluation der Befunde am Ende des stationären Aufenthalts. Sie ist entsprechend der 10. Revision der Internationalen Statistischen Klassifikation der Krankheiten und verwandter Gesundheitsprobleme in ihrer für Zwecke des SGB V überarbeiteten Fassung (ICD-10 SGB V) zu melden. Bis auf die in der ICD-10 SGB V vorgesehenen Ausnahmen wird die Hauptdiagnose grundsätzlich vierstellig angegeben, wobei in der Fachserie nur dreistellige Codes veröffentlicht werden. Maßgeblich ist die jeweils im Berichtsjahr gültige Version der ICD.

- **Exkurs: ICD**
Die Abkürzung ICD steht für "International Statistical Classification of Diseases and Related Health Problems". Die Ziffer 10 bezeichnet deren 10. Revision. Diese Klassifikation wurde von der Weltgesundheitsorganisation (WHO) herausgegeben und wird weltweit eingesetzt. Die deutschsprachige Ausgabe wurde vom Deutschen Institut für Medizinische Dokumentation und Information (DIMDI) erstellt. In der ambulanten und stationären Versorgung werden Diagnosen seit dem 1. Januar 2000 nach der ICD-10 in der SGB V-Ausgabe verschlüsselt. In der vorliegenden Fachserie werden aus Gründen der Übersichtlichkeit die Ergebnisse deshalb nach der Europäischen Kurzliste (European Shortlist) dargestellt.
Erkrankungen werden durch die ICD-10-Systematik mit den Schlüsseln A00 bis T98 kodiert. Neben diesen Diagnoseschlüsseln weist die Diagnosestatistik den Bereich Z00 bis Z99 aus, der die nichtkranken Zustände beschreibt, d. h. Faktoren, die den Gesundheitszustand beeinflussen und zur Inanspruchnahme des Gesundheitswesens führen. Hierzu gehören z. B. Aufnahmen von Personen, die wegen Vorsorgemaßnahmen (Impfung, Schwangerschaftsüberwachung u. a.), der Abklärung von Verdachtsfällen oder als Organspender behandelt werden sowie Begleitpersonen.

Nicht ausgewiesen werden die Diagnoseschlüssel V01 bis Y98, mit denen „Äußere Ursachen von Morbidität und Mortalität“ bezeichnet werden. Diese Schlüssel stellen eine Zusatzklassifikation dar, mit der beschrieben wird, durch welche externen Faktoren die Erkrankung (A00 bis T98) beeinflusst wurde, falls diese zum Zeitpunkt der Entlassung aus der Einrichtung bekannt sind.

- **Europäische Kurzliste**
Die Europäische Kurzliste ist eine europaweit standardisierte Liste ausgewählter Diagnosen. Neben den 22 Diagnosekapiteln der ICD-10-Systematik enthält sie besonders bedeutsame dreistellige Einzeldiagnosen und Diagnosegruppen (z. B. Tuberkulose, Hautkrebs). Obwohl alle Diagnosen nach dem ICD-10-Schlüssel aufgeführt werden, erlaubt die Kurzliste die Zuordnung der entsprechenden Diagnosen des ICD-9-Schlüssels. Durch die Europäische Kurzliste ist es möglich, Diagnosen auch über den ICD-Wechsel im Jahr 2000 zu betrachten. Eine Darstellung der Europäischen Kurzliste ist im Anhang dieser Veröffentlichung zu finden.
- **Verweildauer**
Als Verweildauer wird die durchschnittliche Verweildauer aller im Berichtsjahr aus der Einrichtung entlassenen Patientinnen und Patienten errechnet. Die Verweildauer der einzelnen Fälle ergibt sich aus der Differenz zwischen den beiden Angaben Zugangsdatum und Abgangsdatum. Die durchschnittliche Verweildauer gibt die Zahl der Tage an, die die Patientinnen und Patienten durchschnittlich in stationärer Behandlung verbringen. Etwaige Abweichungen der Verweildauer lt. Diagnosedaten von der Verweildauer lt. Grunddaten resultieren aus methodischen Unterschieden bezüglich der Ermittlung der Verweildauer. Während in den Grunddaten die Summe der Pflegetage im Berichtsjahr (1.1. bis 31.12.) durch die Anzahl der Fälle im Berichtszeitraum

dividiert wird, ermittelt sich die durchschnittliche Verweildauer der Diagnosedaten als Quotient aus der Summe der Verweildauern aller Patientinnen und Patienten (hier kann die Anzahl der Tage je Patient größer sein als die Anzahl der Kalendertage im Berichtsjahr) und der Anzahl der Patientinnen und Patienten.

○ **Wohnort des Patienten/der Patientin**

Wohnort ist die Wohngemeinde der Patientin bzw. des Patienten. Für Patientinnen und Patienten, die in den Stadtstaaten Hamburg, Bremen und Berlin wohnen, wird auch der Stadtteil erfasst. Bei Patientinnen und Patienten mit ständigem Wohnsitz im Ausland wird der Name des ausländischen Staates angegeben. Als Wohnort nichtsesshafter Patientinnen und Patienten wird der Sitz der behandelnden Einrichtung eingetragen. Die Angabe des Wohnortes erlaubt es, das regionale Auftreten von Behandlungsfällen zu ermitteln sowie eine Einzugsgebietsstatistik zu erstellen.

○ **Behandlungsort**

Als Behandlungsort gilt die Gemeinde, in der die Einrichtung ihren ständigen Verwaltungssitz hat. Mittels der Merkmale Wohn- und Behandlungsort kann eine Einzugsgebietsstatistik erstellt werden, die Aufschluss über die Patientenwanderung gibt.

Erläuterungen zu den Ergebnissen 2012

Aufbereitung der Daten

Die Art der Datenerhebung und die Menge der zu verarbeitenden Datensätze machen spezielle Verfahren zur Verarbeitung und Aufbereitung nötig. Nachdem die Datenlieferungen in den Statistischen Landesämtern eingegangen sind, werden sie einer ersten Überprüfung unterzogen. Hierbei wird das korrekte Datenformat kontrolliert und eine erste Fehlerprüfung durchgeführt. Nach dieser ersten Prüfung werden u. U. Rücksprachen mit den befragten Einrichtungen notwendig, um Fehler zu beheben. Weisen die Daten nur wenige Fehler auf, kann die weitere Aufbereitung, Prüfung und Fehlerbereinigung weitgehend maschinell erfolgen. Unplausible Angaben werden dabei bereinigt. Ist eine maschinelle Fehlerbereinigung nicht möglich, wird das unplausible Merkmal auf „unbekannt“ gesetzt.

Erfassungsgrad und Antwortausfälle

Entsprechend der Begrenzung auf Einrichtungen mit mehr als 100 Betten waren im Jahr 2012 insgesamt 54,9% aller Vorsorge- oder Rehabilitationseinrichtungen im Rahmen der Diagnosestatistik auskunftspflichtig. Ausgehend von den Grunddaten der Vorsorge- oder Rehabilitationseinrichtungen (Fachserie 12 Reihe 6.1.2) wurden 2012 insgesamt knapp 2 Mill. Patienten und Patientinnen (einschl. Sterbefälle) aus den Vorsorge- oder Rehabilitationseinrichtungen entlassen. Auf die Einrichtungen mit mehr als 100 Betten entfielen hiervon 1,7 Mill. bzw. 86,5% aller Entlassungen. Von dieser Teilmenge wurden über 1,6 Mill. entlassene Patienten und Patientinnen (einschl. Sterbefälle) auch in der Diagnosestatistik erfasst. Dies entsprach einem Erfassungsgrad von 96,9%. Hinzu kommt, dass in den Grunddaten die Entlassungen aus Vorsorge- oder Rehabilitationseinrichtungen mit genau 100 Betten enthalten sind, in den Diagnosedaten jedoch die Einrichtungen mit mehr als 100 Betten erfasst sind. Die Quote der Antwortausfälle (*unit-nonresponse*) betrug 3,1%.

Es ist zu bedenken, dass durch den Ausschluss der Vorsorge- oder Rehabilitationseinrichtungen mit 100 und weniger Betten ein ganz bestimmtes Diagnosespektrum ausgeschlossen wird.

Fehlende Angaben

Fehlende Angaben (*item-nonresponse*) kommen zustande, wenn die Vorsorge- oder Rehabilitationseinrichtungen bei einzelnen Datensätzen Merkmale nicht angegeben haben oder wenn im Rahmen der maschinellen Prüfung unplausible Merkmale auf „unbekannt“ gesetzt wurden (vgl. Tabelle 1).

Tabelle 1: Datensätze mit fehlenden Merkmalen in der Diagnosestatistik der Vorsorge- oder Rehabilitationseinrichtungen 2012

Merkmal	Anzahl fehlender Werte	Prozent an allen Datensätzen
Geschlecht	40	0,0024
Alter	481	0,0292
Fachabteilung	1439	0,0873
Hauptdiagnose	4512	0,2736

Zuverlässigkeit der Diagnoseangabe

Bei der Beurteilung der Qualität der Diagnoseverschlüsselung ist zu beachten, dass bei 4512 Datensätzen nach der Durchführung der Fehlerbereinigung die Angabe zur Diagnose unbekannt war. Hierbei handelt es sich zum größeren Teil um Datensätze, bei denen die Vorsorge- oder Rehabilitationseinrichtungen keine Diagnoseangabe liefern konnten. Bei dem anderen Teil der Datensätze wurde im Rahmen der Plausibilitätsprüfung die Diagnoseangabe auf „unbekannt“ gesetzt. Dies geschieht immer dann, wenn für die Hauptdiagnose ein unzulässiger Schlüssel verwendet wurde oder wenn der Zusammenhang zwischen Diagnose und Alter oder Geschlecht nicht plausibel war. In diesen Fällen wurde der demographischen Angabe der Vorzug eingeräumt.

Von den Statistischen Landesämtern kann nicht überprüft werden, ob die Angabe der Hauptdiagnose im Einzelfall korrekt ist. Die Festlegung und Verschlüsselung der Hauptdiagnose erfolgt in den Vorsorge- oder Rehabilitationseinrichtungen. Sowohl bei der Festlegung, als auch bei der Verschlüsselung der Hauptdiagnose, ist von einem gewissen Anteil von Fehlern auszugehen, der auch durch die Überprüfungen in den Statistischen Ämtern nicht aufgedeckt werden kann.

Keine Angabe, da Zahlenwert nicht sicher genug

Angaben, die unsicher (oder falsch) sind, werden nicht ausgewiesen. Insbesondere bei der durchschnittlichen Verweildauer können in Einzelfällen scheinbar oder tatsächlich unplausible Angaben vorliegen. Diese treten auf, wenn aufgrund sehr geringer Fallzahlen einzelne Ausreißerwerte mit extrem hoher Verweildauer das Gesamtergebnis bestimmen. Aus diesem Grund werden Angaben für die durchschnittliche Verweildauer von über 500 Tagen nicht ausgewiesen und durch einen Schrägstrich (/) gekennzeichnet.

Allgemeiner Überblick 2012

Vorsorge- oder Rehabilitationseinrichtungen

Seit dem Jahr 2003 sind auch Vorsorge- und Rehabilitationseinrichtungen mit **über 100 Betten** zu den Diagnosedaten ihrer Patienten und Patientinnen auskunftspflichtig.

2012 wurden über 1,6 Mio. Patienten und Patientinnen¹ aus der vollstationären Behandlung entlassen, dies entspricht einem Erfassungsgrad von 96,9%. Von diesen Patientinnen und Patienten waren 45,8% männlich. Die Verweildauer lag bei durchschnittlich 25,1 Tagen.

Durchschnittliche Verweildauer bei psychischen oder Verhaltensstörungen durch Alkohol lag bei 79,0 Tagen

Die durchschnittliche Verweildauer der Patienten und Patientinnen in den Vorsorge- oder Rehabilitationseinrichtungen variierte stark zwischen den einzelnen Krankheitsbildern: Während Patienten mit psychischen oder Verhaltensstörungen durch Alkohol durchschnittlich 79,0 Tage in den Vorsorge- oder Rehabilitationseinrichtungen verbrachten, dauerte der durchschnittliche Aufenthalt aufgrund ischämischer Herzkrankheiten nur 21,1 Tage.

Häufigste Hauptdiagnose: Arthrose des Kniegelenks

Die häufigste Hauptdiagnose in 2012 war die Gonarthrose (Arthrose des Kniegelenks) mit rund 109 000 Patienten und Patientinnen, gefolgt von der Koxarthrose (Arthrose des Hüftgelenks) mit rund 106 000 Patienten und Patientinnen.

Geschlechtsspezifisch zeigt sich allerdings ein etwas anderes Bild. Bei den Männern war die chronische ischämische Herzkrankheit mit rund 48 000 Patienten der häufigste Grund für einen Reha-Aufenthalt. Bei den Frauen kam diese Erkrankung mit rund 15 000 Fällen erst an zwanzigster Stelle.

Das Durchschnittsalter der Patienten lag bei 56,4 Jahren

In 2012 betrug das Durchschnittsalter der Patienten in Vorsorge- oder Rehabilitationseinrichtungen 56,4 Jahre. Mit 56,0 Jahren waren die männlichen Patienten im Durchschnitt etwas älter als die weiblichen Patienten (55,8 Jahre). Im Gegensatz zu den Patienten in den Krankenhäusern konzentriert sich die Behandlung in Vorsorge- oder Rehabilitationseinrichtungen nicht auf Patienten in den sehr hohen, sondern in den mittleren bis hohen Altersgruppen. Die Behandlungshäufigkeit war bei den Patienten im Alter von 55 bis unter 80 Jahren am höchsten.

Schwerpunkt der Behandlungen in den Fachabteilungen Orthopädie und Innere Medizin

Von den über 1,6 Mio. vollstationären Patienten und Patientinnen in 2012 verbrachten 36,2% ihren Aufenthalt in der Fachabteilung Orthopädie. In der Fachabteilung Innere Medizin verweilten 26,5%. Somit deckten diese beiden Fachabteilungen fast zwei Drittel aller Vorsorge- und Rehabilitationsaufenthalte ab.

¹ Im Berichtsjahr aus der vollstationären Behandlung entlassene Patienten und Patientinnen einschl. Sterbe- und Stundenfälle aus Vorsorge- oder Rehabilitationseinrichtungen mit mehr als 100 Betten. Diese werden im Folgenden Fälle bzw. Patienten und Patientinnen genannt.

Abbildung 1 Patientinnen und Patienten nach Altersgruppen 2012

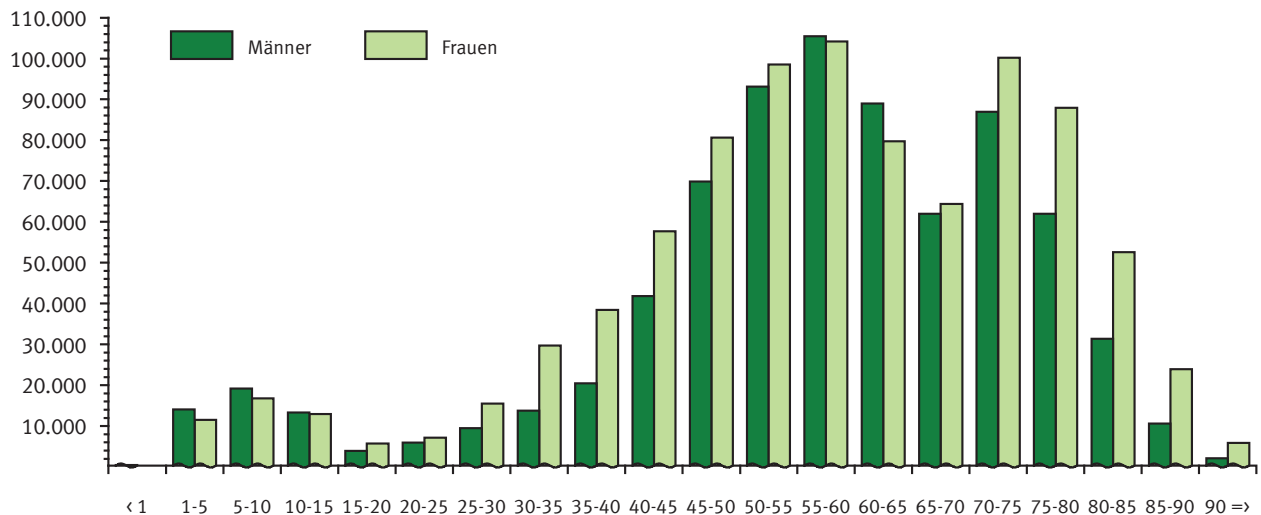


Abbildung 2 Die 10 häufigsten Hauptdiagnosen der Patientinnen und Patienten nach Geschlecht 2012

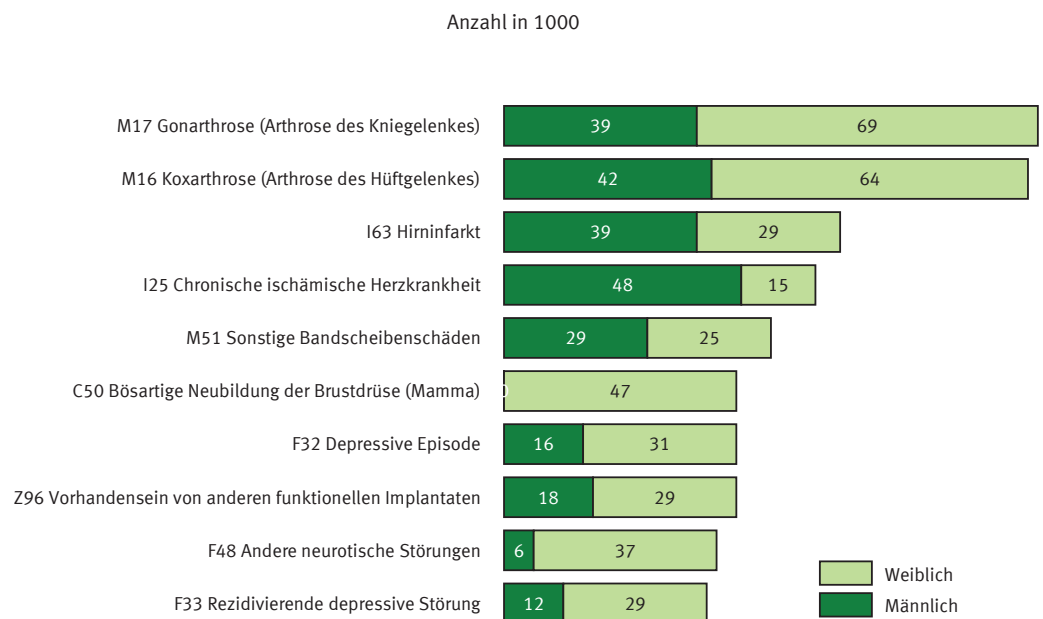
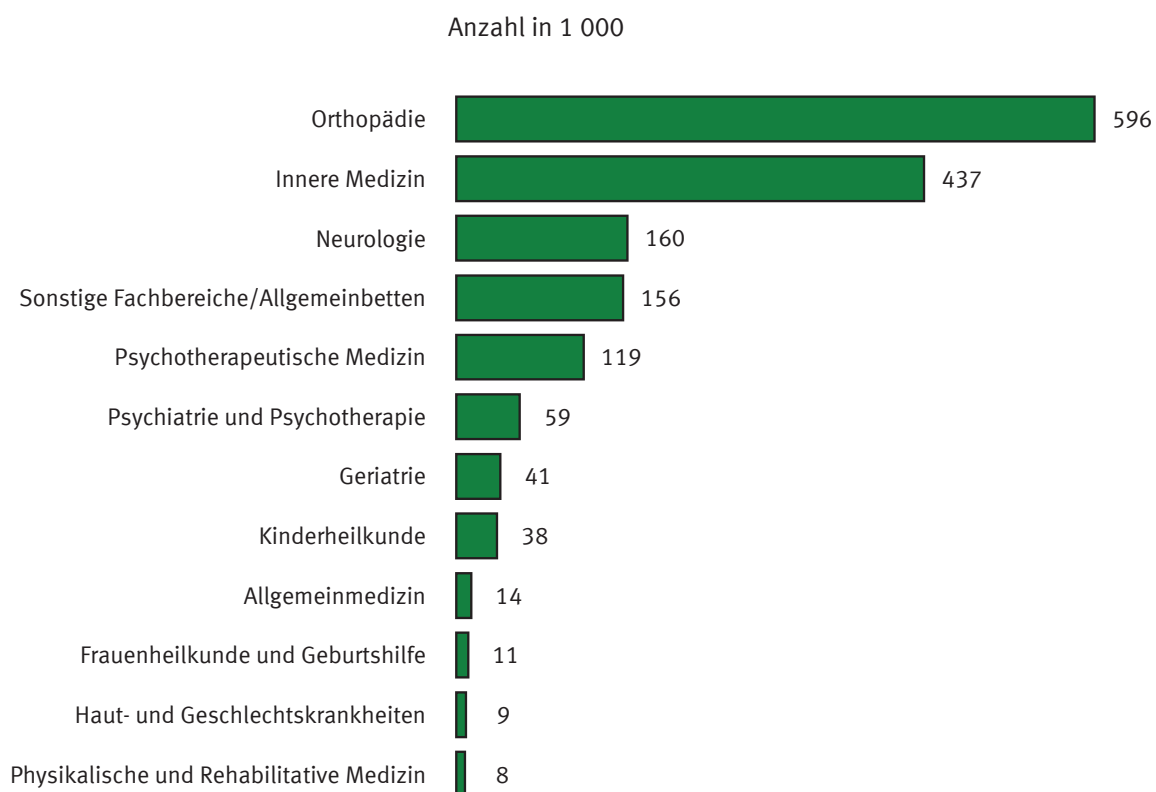


Abbildung 3 Patientinnen und Patienten nach Fachabteilung mit der längsten Verweildauer 2012



Vollstationäre Patienten und Patientinnen der Vorsorge- oder Rehabilitationseinrichtungen^{*)} 2012
Zeitreihe 2003 - 2012

Gegenstand der Nachweisung	2012	2011	2010	2009	2008	2007	2006	2005	2004	2003	Veränderungsrate
											2012 zu 2011
	Anzahl										in Prozent
Patienten und Patientinnen der Vorsorge- und Rehabilitationseinrichtungen											
Absolute Fallzahl											
insgesamt	1 648 952	1 613 239	1 660 443	1 672 033	1 667 721	1 608 426	1 508 597	1 485 254	1 463 633	1 482 847	2,2
männlich	754 954	746 826	765 574	772 494	771 196	747 926	702 786	694 895	688 890	712 558	1,1
weiblich	893 958	866 375	894 861	899 519	896 454	860 197	805 669	790 092	774 629	769 343	3,2
Fallzahl ohne Patienten/Patientinnen mit Wohnsitz im Ausland, unbekanntem Alter und unbekanntem Geschlecht											
insgesamt	1 635 488	1 600 134	1 647 113	1 658 332	1 654 126	1 582 367	1 497 645	1 473 764	1 451 091	1 462 839	2,2
männlich	748 750	740 667	759 263	765 778	764 682	735 115	697 839	689 912	683 211	703 762	1,1
weiblich	886 738	859 467	887 850	892 554	889 444	847 252	799 806	783 852	767 880	759 077	3,2
Altersspezifische Fallzahl je 100 000 Einwohner¹⁾											
unter 15 Jahre	818	760	825	878	897	845	747	684	758	724	7,6
15 bis unter 45 Jahre	824	797	841	877	873	835	786	787	809	875	3,3
45 bis unter 65 Jahre	2 952	2 891	3 004	3 017	3 024	2 889	2 762	2 767	2 759	2 871	2,1
65 Jahre und älter	3 456	3 498	3 576	3 593	3 620	3 554	3 452	3 425	3 271	3 143	-1,2
Altersstandardisierte Fallzahl je 100 000 Einwohner¹⁾											
insgesamt	1 727	1 698	1 765	1 792	1 796	1 728	1 645	1 633	1 627	1 656	20,1
männlich	1 510	1 505	1 566	1 598	1 608	1 557	1 490	1 489	1 502	1 570	27,1
weiblich	1 925	1 872	1 946	1 967	1 966	1 881	1 783	1 759	1 736	1 726	30,2
Durchschnittliche Verweildauer (in Tagen)	25,1	25,1	25,2	25,2	25,2	26,3	25,5	25,6	25,8	26,1	0,0

^{*)}Einrichtungen mit mehr als 100 Betten

¹⁾Standardisiert mit der Standardbevölkerung "Deutschland 1987".

Vollstationäre Patienten und Patientinnen der Vorsorge- oder Rehabilitationseinrichtungen*) 2012

1 Nach Europäischer Kurzliste und Altersgruppen

1.1 Insgesamt

1.1.1 Anzahl

Nr.	Pos.-Nr. der ICD-10 / Hauptdiagnose	Ins- gesamt ¹⁾	Davon im Alter von ... bis unter ... Jahre																				
			unter 1	1-5	5-10	10-15	15-20	20-25	25-30	30-35	35-40	40-45	45-50	50-55	55-60	60-65	65-70	70-75	75-80	80-85	85-90	90-95	95 u. älter
			Anzahl																				
1	Insgesamt.....	1 648 952	790	25 602	35 966	26 287	9 704	13 119	24 970	43 510	58 918	99 454	150 429	191 625	209 687	168 580	126 366	187 118	149 850	83 923	34 596	7 310	667
2	A00-T98 Krankheiten, Verletzungen und Vergiftungen	1 537 892	523	19 458	29 401	23 380	9 536	12 707	24 016	41 807	56 706	96 181	145 617	184 721	200 702	157 860	115 396	169 435	135 056	76 131	31 725	6 866	634
3	A00-B99 Bestimmte infektiöse u. parasitäre Krankheiten	4 738	4	98	130	50	20	40	59	109	155	299	378	509	577	401	339	531	474	320	196	47	2
4	A15-19, B90 Tuberkulose einschl. ihrer Folgezustände	237	-	2	1	5	-	4	7	10	8	12	29	29	22	16	11	19	17	21	22	2	-
5	A39 Meningokokkeninfektion	29	2	1	-	1	2	4	2	2	1	3	2	1	3	1	-	-	1	2	1	-	-
6	B15-B19 Virushepatitis	342	-	-	-	3	-	1	3	11	14	39	49	89	78	31	10	6	4	4	-	-	-
7	B20-B24 HIV-Krankheit	371	-	-	-	-	-	3	7	16	29	82	106	67	36	14	4	4	-	1	1	1	-
8	C00-D48 Neubildungen	185 446	6	170	193	187	239	582	1 082	1 798	3 045	6 993	14 135	21 419	25 619	26 912	24 931	30 394	17 669	7 297	2 400	346	26
9	C00-C97 Bösartige Neubildungen	173 630	2	145	157	142	172	472	911	1 556	2 663	6 238	12 914	19 655	23 879	25 490	23 803	29 077	16 790	6 910	2 295	332	24
10	C00-C14 der Lippe, Mundhöhle und des Pharynx	4 872	-	-	-	-	1	6	18	22	46	160	473	847	1 027	838	558	467	274	106	25	4	-
11	C15 des Ösophagus	1 886	-	-	-	-	-	-	3	2	6	32	130	250	347	329	283	313	137	42	11	1	-
12	C16 des Magens	4 923	-	-	-	-	-	3	14	17	56	130	283	422	572	632	581	861	790	413	131	17	1
13	C18 des Dickdarmes	11 963	-	-	-	-	1	5	18	31	93	221	480	806	1 258	1 364	1 391	2 342	1 905	1 301	621	117	8
14	C19-C21 des Rektums und des Anus	8 247	-	-	-	-	-	1	9	10	67	186	481	889	1 219	1 172	1 015	1 426	1 014	539	187	30	2
15	C22 der Leber und der intrahepatischen Gallengänge	993	-	6	1	1	-	2	4	7	13	21	34	81	114	136	164	208	154	39	7	1	-
16	C25 des Pankreas	2 485	-	-	-	-	2	1	3	5	11	49	94	218	253	349	366	566	379	155	32	2	-
17	C32-C34 des Larynx, der Trachea, der Bronchien und der Lunge	11 280	-	-	-	-	-	2	13	16	42	165	525	1 161	1 838	1 947	1 759	2 110	1 189	412	98	2	-
18	C43 Bösartiges Melanom der Haut	1 856	-	-	-	2	2	8	28	42	78	152	237	256	281	226	157	193	126	49	15	4	-
19	C50 Bösartige Neubildung der Brustdrüse (Mamma)	46 934	-	-	-	-	-	17	117	501	999	2 727	5 747	7 628	6 844	6 419	5 533	5 238	3 331	1 256	501	73	3
20	C53 der Cervix uteri	1 845	-	-	-	-	-	8	34	87	138	252	295	304	265	182	73	103	64	33	6	1	-
21	C54-C55 des Corpus uteri und des Uterus, Teil n.n.bez.	3 830	-	-	-	-	-	1	7	13	33	106	219	462	643	596	423	652	415	188	60	11	1
22	C61 der Prostata	28 896	-	-	-	-	-	2	2	-	3	35	472	1 593	3 683	5 785	6 576	7 872	2 486	337	45	5	-
23	C67 der Harnblase	6 070	-	1	1	-	1	-	2	8	23	81	193	446	704	875	840	1 281	1 007	476	115	14	2
24	C81-C96 des lymphatischen, blutbildenden u. verwandten Gewebes	9 616	-	69	86	63	76	169	222	261	318	527	880	1 144	1 344	1 215	961	1 248	675	273	81	4	-
25	D50-D90 Krankheiten des Blutes und der blutbildenden Organe 2)	6 034	18	1 955	1 648	581	23	23	65	126	177	222	228	236	223	144	74	96	87	65	35	7	1
26	E00-E90 Endokrine, Ernährungs- und Stoffwechselkrankheiten	37 383	5	278	1 973	4 904	1 984	689	920	1 359	1 773	2 678	3 712	4 793	4 812	3 134	1 415	1 461	896	394	164	29	8
27	E10-E14 Diabetes mellitus	16 359	1	42	257	363	223	200	245	342	513	1 103	1 940	2 792	3 192	2 225	936	1 024	615	235	92	16	1
28	F00-F99 Psychische und Verhaltensstörungen	249 464	36	1 828	7 940	7 052	2 382	4 800	10 867	20 574	25 652	34 988	40 441	39 331	33 356	13 630	2 573	2 238	1 163	442	137	31	2
29	F10 durch Alkohol	18 470	-	-	-	-	60	450	887	1 348	1 584	2 741	3 708	3 641	2 447	1 019	362	177	40	5	1	-	-
30	F11-16,F18-19 durch andere psychotrope Substanzen	2 840	-	1	-	2	80	554	652	470	285	279	205	153	80	46	21	7	2	3	-	-	-
31	G00-G99 Krankheiten des Nervensystems	48 063	31	386	754	844	577	879	1 295	1 825	2 163	3 832	5 420	5 986	5 392	4 314	3 448	4 801	3 568	1 823	621	96	7
32	G00-G03 Meningitis	410	7	6	2	2	3	16	15	19	17	30	38	43	50	30	25	56	34	9	8	-	-
33	H00-H59 Krankheiten des Auges und der Augenanhangsgebilde	788	-	26	69	49	7	5	19	21	29	53	80	93	114	74	28	48	29	23	17	4	-
34	H60-H95 Krankheiten des Ohres und des Warzenfortsatzes	4 740	-	105	113	26	6	42	60	122	189	469	799	1 012	926	507	92	129	75	33	31	4	-
35	I00-I99 Krankheiten des Kreislaufsystems	242 786	15	56	86	126	259	517	931	1 552	2 778	7 412	15 337	22 903	29 183	28 822	25 477	40 259	34 549	21 379	9 182	1 823	130
36	I20-I25 Ischämische Herzkrankheiten	90 230	-	-	1	3	5	31	91	279	782	2 769	6 413	9 769	12 386	12 116	10 099	15 171	11 799	6 084	2 075	337	20
37	I30-33,I39-52 Sonstige Herzkrankheiten	13 210	3	20	22	24	44	86	133	198	301	575	1 107	1 554	1 954	1 540	989	1 551	1 362	1 001	566	161	18
38	I60-I69 Zerebrovaskuläre Krankheiten	92 918	4	12	25	23	88	255	422	616	988	2 480	4 926	7 280	9 256	9 973	9 776	15 871	14 781	10 167	4 858	1 044	68
39	J00-J99 Krankheiten des Atmungssystems	67 491	112	10 073	11 000	5 168	692	319	647	1 120	1 571	2 620	3 981	5 470	6 685	5 279	3 431	4 304	2 842	1 501	531	140	5
40	J09-J11 Grippe	26	-	2	-	-	-	-	2	-	-	6	2	5	2	2	-	4	1	-	-	-	-
41	J12-J18 Pneumonie	3 215	3	59	45	23	8	14	39	41	82	141	197	265	321	336	270	480	387	276	161	65	2
42	J40-J47 Chronische Krankheiten der unteren Atemwege	47 150	60	5 702	6 717	3 437	607	250	445	760	1 118	2 004	3 218	4 531	5 641	4 321	2 610	2 973	1 708	755	244	47	2
43	J45-J46 Asthma	25 382	21	2 852	5 333	3 140	577	215	391	653	931	1 581	2 074	2 324	2 330	1 406	522	570	309	109	34	9	1
44	K00-K93 Krankheiten des Verdauungssystems	18 845	2	107	183	155	153	345	523	639	775	1 436	2 125	2 515	2 405	1 696	1 138	1 697	1 397	937	496	114	6
45	K25-K28 Ulcus ventriculi, duodeni, pepticum, pepticum jejuni	631	-	-	-	1	-	1	4	6	16	24	48	74	88	65	53	88	68	49	37	8	1
46	K70,K73-74 Alkohol. u. chronische Leberkrankheit, Fibrose, Leberzirrhose	749	-	1	1	1	-	2	5	6	20	41	100	156	171	125	50	43	18	7	2	-	-
47	L00-L99 Krankheiten der Haut und der Unterhaut	18 363	104	2 949	2 952	1 328	304	368	457	652	723	1 258	1 680	1 812	1 707	967	355	360	227	104	45	10	1
48	M00-M99 Krankheiten des Muskel-Skelett-Systems u. Bindegewebes	526 648	11	88	390	1 656	1 881	2 277	4 772	8 694	14 036	28 676	50 435	70 193	79 750	62 580	42 694	66 740	55 053	27 216	8 206	1 203	85
49	M05-M06,15-19 Polyarthrits und Arthrose	232 082	5	3	5	47	62	191	386	625	1 229	3 736	8 835	17 102	26 068	30 396	29 800	47 525	40 451				

Vollstationäre Patienten und Patientinnen der Vorsorge- oder Rehabilitationseinrichtungen*) 2012

1 Nach Europäischer Kurzliste und Altersgruppen

1.1 Insgesamt

1.1.2 Verweildauer

Lfd. Nr.	Pos.-Nr. der ICD-10 / Hauptdiagnose	Ins- gesamt ¹⁾	Davon im Alter von ... bis unter ... Jahre																				
			unter 1	1 - 5	5 - 10	10 - 15	15 - 20	20 - 25	25 - 30	30 - 35	35 - 40	40 - 45	45 - 50	50 - 55	55 - 60	60 - 65	65 - 70	70 - 75	75 - 80	80 - 85	85 - 90	90 - 95	95 u. älter
			Pflegetage																				
1	Insgesamt.....	25,1	26,1	22,7	23,5	26,7	34,4	33,7	30,4	28,1	27,6	28,2	28,2	27,3	26,2	24,2	22,2	21,9	21,8	21,9	22,3	22,1	21,6
2	A00-T98 Krankheiten, Verletzungen und Vergiftungen	25,4	28,6	23,3	24,0	27,4	34,6	34,1	30,7	28,4	27,8	28,4	28,3	27,5	26,3	24,3	22,3	22,1	22,0	22,1	22,4	22,2	21,6
3	A00-B99 Bestimmte infektiöse u. parasitäre Krankheiten	24,3	48,5	22,7	21,6	24,6	56,1	26,9	26,7	26,0	27,2	26,3	24,9	25,1	26,3	23,9	23,4	22,9	22,9	21,2	20,9	21,2	15,0
4	A15-19, B90 Tuberkulose einschl. ihrer Folgezustände	24,4	-	24,5	69,0	10,4	-	24,0	29,4	19,9	27,1	26,8	23,5	26,0	22,0	21,4	24,3	22,5	24,6	24,5	28,8	31,0	-
5	A39 Meningokokkeninfektion	41,8	57,5	182,0	-	28,0	28,0	25,3	18,0	24,5	28,0	19,7	31,5	21,0	77,7	27,0	-	-	102,0	45,5	21,0	-	-
6	B15-B19 Virushepatitis	23,6	-	-	-	21,0	-	21,0	19,3	22,4	26,6	21,7	23,3	23,9	24,5	23,7	22,4	22,5	21,8	22,3	-	-	-
7	B20-B24 HIV-Krankheit	26,0	-	-	-	-	-	25,7	29,0	33,1	28,4	26,0	25,8	24,9	24,3	25,1	20,3	25,3	-	19,0	8,0	28,0	-
8	C00-D48 Neubildungen	22,6	21,7	29,1	32,3	32,7	29,5	25,5	24,5	23,7	23,5	23,4	23,2	23,3	23,0	22,5	22,0	21,9	21,9	21,8	21,8	21,7	21,8
9	C00-C97 Bösartige Neubildungen	22,4	23,0	28,1	31,1	31,6	28,9	24,8	23,8	23,0	23,1	23,1	23,0	23,0	22,9	22,3	21,9	21,8	21,7	21,7	21,6	21,6	22,3
10	C00-C14 der Lippe, Mundhöhle und des Pharynx	22,9	-	-	-	-	21,0	28,0	21,6	23,9	23,7	23,6	23,2	23,2	23,3	22,8	22,4	22,0	22,3	21,7	22,8	21,0	-
11	C15 des Ösophagus	22,2	-	-	-	-	-	-	14,0	20,0	17,3	22,7	23,7	22,3	22,6	22,0	22,3	21,9	21,3	21,2	22,5	21,0	-
12	C16 des Magens	22,2	-	-	-	-	-	23,3	22,2	23,3	22,5	21,5	23,2	23,4	22,4	22,6	22,1	21,8	21,8	21,9	22,0	19,9	18,0
13	C18 des Dickdarmes	22,1	-	-	-	-	27,0	25,8	22,3	21,5	22,6	22,8	22,6	23,0	22,8	22,3	21,8	21,6	21,8	21,7	21,7	22,0	23,1
14	C19-C21 des Rektums und des Anus	22,2	-	-	-	-	-	28,0	27,0	21,5	22,6	22,8	22,8	22,7	22,8	22,3	21,8	21,7	21,6	21,7	21,8	20,8	27,5
15	C22 der Leber und der intrahepatischen Gallengänge	21,8	-	27,8	28,0	28,0	-	24,5	24,5	21,1	21,6	22,5	23,2	22,5	22,0	22,0	21,5	21,6	21,1	22,8	18,9	21,0	-
16	C25 des Pankreas	22,0	-	-	-	-	24,5	21,0	25,3	24,4	24,7	21,6	22,6	22,2	22,5	22,2	21,8	21,7	21,9	20,7	21,7	24,5	-
17	C32-C34 des Larynx, der Trachea, der Bronchien und der Lunge	22,3	-	-	-	-	-	24,5	23,0	23,3	21,8	23,5	22,7	22,8	22,5	22,4	22,2	22,0	21,9	21,9	20,6	21,0	-
18	C43 Bösartiges Melanom der Haut	22,3	-	-	-	24,5	28,0	23,3	21,9	21,2	22,3	22,5	22,6	23,0	22,9	22,1	21,6	21,8	21,1	20,8	23,6	22,5	-
19	C50 Bösartige Neubildung der Brustdrüse (Mamma)	22,3	-	-	-	-	-	24,2	22,6	22,3	22,4	22,6	22,7	22,9	22,8	22,1	21,8	21,7	21,7	21,6	21,5	21,2	21,0
20	C53 der Cervix uteri	22,4	-	-	-	-	-	19,3	22,1	22,9	22,7	22,6	22,5	22,5	22,8	22,4	21,2	21,4	22,2	21,4	18,5	20,0	-
21	C54-C55 des Corpus uteri und des Uterus, Teil n.n.bez.	22,3	-	-	-	-	-	21,0	22,1	26,7	23,7	23,4	23,5	22,9	22,6	22,1	21,8	21,8	21,6	21,9	21,2	20,5	20,0
22	C61 der Prostata	22,1	-	-	-	-	-	18,0	21,0	-	21,0	22,0	22,3	22,4	22,6	22,3	21,9	21,9	21,7	21,2	20,4	20,4	-
23	C67 der Harnblase	22,1	-	28,0	21,0	-	28,0	-	21,0	23,1	21,0	21,8	22,2	22,7	22,7	22,3	22,3	21,7	21,4	21,9	22,1	22,6	21,0
24	C81-C96 des lymphatischen, blutbildenden u. verwandten Gewebes	22,9	-	27,0	29,8	29,4	28,0	23,7	23,0	23,7	23,2	23,3	23,3	23,7	23,1	22,7	21,8	21,7	21,7	21,3	20,4	22,0	-
25	D50-D90 Krankheiten des Blutes und der blutbildenden Organe 2)	21,5	21,3	21,2	21,0	21,2	26,4	21,0	22,5	21,9	22,7	23,1	22,9	23,2	22,9	22,9	22,3	21,6	19,2	18,7	20,3	17,0	17,0
26	E00-E90 Endokrine, Ernährungs- und Stoffwechselkrankheiten	24,8	25,6	25,1	25,8	32,5	35,2	23,5	23,3	23,3	23,0	23,1	23,0	23,3	23,1	22,2	21,0	20,6	20,6	19,9	21,5	20,6	22,9
27	E10-E14 Diabetes mellitus	23,1	10,0	25,5	25,7	27,9	27,8	22,2	22,3	22,7	23,4	23,3	23,4	23,6	23,4	22,7	21,9	21,4	21,2	20,7	21,2	20,2	21,0
28	F00-F99 Psychische und Verhaltensstörungen	35,8	22,8	23,6	24,2	27,1	41,9	45,3	37,4	32,4	32,0	35,3	38,5	39,4	38,1	36,6	33,0	28,6	25,0	21,7	21,2	22,1	24,5
29	F10 durch Alkohol	79,0	-	-	-	-	79,6	78,1	82,0	79,6	81,0	80,6	80,5	79,5	78,1	73,1	63,6	59,8	55,4	42,2	55,0	-	-
30	F11-16,F18-19 durch andere psychotrope Substanzen	87,3	-	32,0	-	12,5	89,2	94,0	91,6	90,1	86,1	82,0	79,5	77,4	79,6	66,2	64,3	33,4	22,0	20,0	-	-	-
31	G00-G99 Krankheiten des Nervensystems	30,1	61,4	33,0	31,8	32,3	39,9	35,9	31,9	30,5	30,5	29,8	30,4	29,9	30,2	29,8	28,5	29,1	29,2	28,5	26,6	24,9	14,9
32	G00-G03 Meningitis	28,6	22,0	24,5	29,0	21,0	72,0	28,7	26,4	32,6	30,8	32,0	29,4	27,0	29,6	29,5	23,2	26,2	26,4	20,6	48,3	-	-
33	H00-H59 Krankheiten des Auges und der Augenanhangsgebilde	23,3	-	20,8	21,7	21,0	19,1	24,4	23,4	25,7	23,1	24,7	25,6	25,6	24,7	25,5	18,9	21,1	20,7	17,9	19,9	16,3	-
34	H60-H95 Krankheiten des Ohres und des Warzenfortsatzes	27,9	-	21,3	21,1	24,4	86,3	28,1	27,8	27,3	27,8	28,5	29,2	29,1	28,8	27,5	25,0	23,0	22,5	23,0	21,8	19,5	-
35	I00-I99 Krankheiten des Kreislaufsystems	24,7	25,1	28,2	26,4	33,5	35,3	29,3	27,7	27,6	26,4	26,5	26,1	25,7	25,6	24,9	23,8	23,8	23,9	23,9	24,0	23,2	21,4
36	I20-I25 Ischämische Herzkrankheiten	21,1	-	-	21,0	27,3	21,6	21,6	22,7	22,4	22,1	22,3	22,5	22,5	22,3	21,5	20,1	20,1	20,1	20,1	20,2	20,2	22,5
37	I30-33,I39-52 Sonstige Herzkrankheiten	22,0	28,0	24,4	25,1	26,3	22,7	22,1	23,3	23,9	23,2	23,8	23,0	23,7	23,0	22,7	20,9	20,5	20,0	20,0	19,9	19,4	17,6
38	I60-I69 Zerebrovaskuläre Krankheiten	30,0	30,0	45,3	36,8	71,5	49,8	36,5	34,0	34,3	33,1	33,8	33,0	32,0	32,2	30,9	29,3	29,1	28,9	28,0	27,3	25,6	23,8
39	J00-J99 Krankheiten des Atmungssystems	23,2	22,4	23,0	23,7	24,4	29,2	22,2	22,2	22,0	22,4	23,0	23,5	23,6	23,5	22,8	22,1	22,0	22,1	21,8	20,9	20,9	16,8
40	J09-J11 Grippe	23,3	-	24,0	-	-	-	-	31,0	-	-	20,5	21,0	25,2	23,5	20,0	-	24,0	21,0	-	-	-	-
41	J12-J18 Pneumonie	21,9	16,7	21,4	22,8	23,1	25,6	22,3	21,6	22,7	23,3	23,5	23,1	24,1	23,7	22,3	21,2	21,1	20,7	20,8	19,7	19,4	18,5
42	J40-J47 Chronische Krankheiten der unteren Atemwege	23,7	23,6	24,5	25,1	25,8	29,6	22,3	22,4	22,1	22,5	23,0	23,6	23,5	23,6	22,9	21,9	21,8	21,7	21,5	21,3	22,2	17,5
43	J45-J46 Asthma	24,5	24,9	25,3	25,7	26,1	29,8	22,4	22,3	22,1	22,6	23,0	23,6	23,8	23,7	23,3	22,4	22,2	21,8	21,0	21,9	20,4	7,0
44	K00-K93 Krankheiten des Verdauungssystems	22,3	20,5	20,8	22,7	24,8	25,4	21,9	22,3	22,9	22,8	23,3	23,2	23,2	23,0	22,2	20,9	20,6	20,3	20,7	20,9	21,5	22,2
45	K25-K28 Ulcus ventriculi, duodeni, pepticum, pepticum jejuni	21,9	-	-	-	21,0	-	21,0	22,8	26,0	20,8	22,0	23,2	23,0	23,3	22,8	20,0	21,3	20,3	20,8	20,9	25,6	35,0
46	K70,K73-74 Alkohol. u. chronische Leberkrankheit, Fibrose, Leberzirrhose	21,9	-	28,0	21,0	28,0	-	21,0	25,8	20,8	23,7	21,5	22,8	22,3	23,3	20,8	20,8	19,3	18,5	13,4	8		

Vollstationäre Patienten und Patientinnen der Vorsorge- oder Rehabilitationseinrichtungen*) 2012
1 Nach Europäischer Kurzliste und Altersgruppen
1.2 Männlich
1.2.1 Anzahl

Lfd. Nr.	Pos.-Nr. der ICD-10 / Hauptdiagnose	Ins- gesamt ¹⁾	Davon im Alter von ... bis unter ... Jahre																				
			unter 1	1 - 5	5 - 10	10 - 15	15 - 20	20 - 25	25 - 30	30 - 35	35 - 40	40 - 45	45 - 50	50 - 55	55 - 60	60 - 65	65 - 70	70 - 75	75 - 80	80 - 85	85 - 90	90 - 95	95 u. älter
			Anzahl																				
1	Insgesamt.....	754 954	446	14 060	19 165	13 301	3 939	5 977	9 469	13 795	20 495	41 782	69 858	93 081	105 484	88 907	61 994	86 889	61 993	31 343	10 648	1 959	156
2	A00-T98 Krankheiten, Verletzungen und Vergiftungen	703 451	309	10 978	16 183	12 007	3 871	5 745	9 040	13 272	19 715	40 281	67 328	89 301	100 660	83 274	56 684	78 938	55 962	28 293	9 626	1 821	145
3	A00-B99 Bestimmte infektiöse u. parasitäre Krankheiten	2 468	1	46	65	26	10	23	29	52	86	186	257	293	309	215	165	261	211	149	71	12	1
4	A15-19, B90 Tuberkulose einschl. ihrer Folgezustände	150	-	-	1	5	-	4	6	4	6	5	15	21	14	11	7	8	9	13	19	2	-
5	A39 Meningokokkeninfektion	17	1	-	-	1	1	4	2	2	-	-	-	1	2	-	-	-	1	1	1	-	-
6	B15-B19 Virushepatitis	161	-	-	-	1	-	-	3	3	10	16	31	36	33	17	5	3	1	2	-	-	-
7	B20-B24 HIV-Krankheit	317	-	-	-	-	-	2	3	14	24	77	90	61	29	10	2	3	-	1	1	-	-
8	C00-D48 Neubildungen	83 006	1	91	103	83	130	314	505	629	907	1 970	4 048	7 331	11 310	13 463	13 180	16 729	8 424	2 944	748	88	7
9	C00-C97 Bösartige Neubildungen	79 469	1	78	82	70	102	259	423	533	776	1 713	3 708	6 920	10 822	13 070	12 857	16 283	8 125	2 829	727	83	7
10	C00-C14 der Lippe, Mundhöhle und des Pharynx	3 501	-	-	-	-	1	4	12	9	33	113	354	640	791	620	375	305	175	57	11	1	-
11	C15 des Ösophagus	1 521	-	-	-	-	-	-	3	2	4	27	111	213	290	259	221	244	108	31	7	1	-
12	C16 des Magens	2 845	-	-	-	-	-	1	6	9	28	72	174	260	368	396	338	490	421	223	52	6	1
13	C18 des Dickdarmes	5 847	-	-	-	-	-	3	10	18	46	112	246	407	671	779	721	1 183	885	526	204	31	4
14	C19-C21 des Rektums und des Anus	4 735	-	-	-	-	-	-	5	6	41	107	247	467	737	721	627	859	568	261	76	13	-
15	C22 der Leber und der intrahepatischen Gallengänge	626	-	3	-	1	-	-	3	5	8	9	17	49	79	94	112	120	99	21	5	1	-
16	C25 des Pankreas	1 183	-	-	-	-	1	1	2	-	3	34	47	114	142	168	170	255	169	65	11	1	-
17	C32-C34 des Larynx, der Trachea, der Bronchien und der Lunge	7 300	-	-	-	-	-	1	6	9	19	97	288	702	1 129	1 285	1 168	1 432	823	278	62	1	-
18	C43 Bösartiges Melanom der Haut	800	-	-	-	-	1	1	8	15	23	67	86	105	127	111	70	92	63	18	11	2	-
19	C50 Bösartige Neubildung der Brustdrüse (Mamma)	173	-	-	-	-	-	-	-	1	1	3	9	17	19	25	32	31	25	7	3	-	-
20	C53 der Cervix uteri	-	-	-	-	-	-	-	-	-	-	-	-	-	-	-	-	-	-	-	-	-	-
21	C54-C55 des Corpus uteri und des Uterus, Teil n.n.bez.	-	-	-	-	-	-	-	-	-	-	-	-	-	-	-	-	-	-	-	-	-	-
22	C61 der Prostata	28 896	-	-	-	-	-	2	2	-	3	35	472	1 593	3 683	5 785	6 576	7 872	2 486	337	45	5	-
23	C67 der Harnblase	4 506	-	1	-	-	1	-	1	3	14	51	128	328	537	668	640	991	733	326	78	6	-
24	C81-C96 des lymphatischen, blutbildenden u. verwandten Gewebes	4 991	-	36	51	32	49	85	106	130	156	309	482	636	727	627	474	590	338	128	34	1	-
25	D50-D90 Krankheiten des Blutes und der blutbildenden Organe2)	2 943	11	1 021	845	257	10	8	21	35	59	104	125	128	106	73	31	39	36	23	8	3	-
26	E00-E90 Endokrine, Ernährungs- und Stoffwechselkrankheiten	20 180	1	145	893	2 324	832	275	369	535	835	1 460	2 323	3 093	3 003	1 959	771	707	409	173	61	9	3
27	E10-E14 Diabetes mellitus	10 011	-	22	124	162	95	95	122	189	332	666	1 282	1 884	2 048	1 465	543	536	291	113	36	6	-
28	F00-F99 Psychische und Verhaltensstörungen	87 719	17	1 034	4 948	4 198	828	1 830	3 037	4 352	5 942	10 687	14 777	15 472	12 945	5 671	832	611	325	156	48	7	1
29	F10 durch Alkohol	13 225	-	-	-	-	46	355	694	1 024	1 225	1 957	2 614	2 530	1 731	715	211	96	22	4	1	-	-
30	F11-16,F18-19 durch andere psychotrope Substanzen	1 988	-	1	-	1	59	410	482	350	219	194	126	71	43	19	10	3	-	-	-	-	-
31	G00-G99 Krankheiten des Nervensystems	24 193	17	229	396	450	313	408	520	672	815	1 600	2 453	2 951	2 997	2 450	1 921	2 688	1 992	981	300	36	4
32	G00-G03 Meningitis	206	2	2	2	1	2	11	9	5	7	21	20	25	24	11	12	28	19	4	1	-	-
33	H00-H59 Krankheiten des Auges und der Augenanhangsgebilde	382	-	12	42	22	4	2	7	4	10	23	45	56	58	30	9	23	15	13	7	-	-
34	H60-H95 Krankheiten des Ohres und des Warzenfortsatzes	2 560	-	64	56	13	3	14	25	47	90	212	459	591	523	310	45	61	26	9	10	2	-
35	I00-I99 Krankheiten des Kreislaufsystems	153 937	10	34	35	60	143	259	458	894	1 681	5 001	10 898	16 901	21 494	20 741	16 915	24 860	19 033	10 382	3 489	603	40
36	I20-I25 Ischämische Herzkrankheiten	66 730	-	-	1	2	4	25	62	233	644	2 279	5 307	8 100	10 156	9 592	7 544	10 676	7 472	3 499	974	150	10
37	I30-33,I39-52 Sonstige Herzkrankheiten	8 350	1	10	14	14	35	58	87	139	199	420	817	1 167	1 430	1 104	576	866	686	443	215	61	7
38	I60-I69 Zerebrovaskuläre Krankheiten	52 331	4	7	7	9	43	114	194	297	514	1 375	2 901	4 733	6 156	6 648	6 054	9 086	7 594	4 567	1 708	301	15
39	J00-J99 Krankheiten des Atmungssystems	35 724	77	5 850	6 109	2 891	285	108	158	260	461	1 038	1 839	2 801	3 451	2 919	1 861	2 530	1 765	952	293	73	3
40	J09-J11 Grippe	11	-	1	-	-	-	-	1	-	-	3	1	3	1	1	-	-	-	-	-	-	-
41	J12-J18 Pneumonie	1 725	1	29	20	6	3	7	20	19	43	78	110	157	170	187	131	271	224	146	77	25	1
42	J40-J47 Chronische Krankheiten der unteren Atemwege	24 714	43	3 518	3 950	2 065	261	79	99	164	337	783	1 455	2 261	2 840	2 319	1 333	1 621	977	449	124	34	2
43	J45-J46 Asthma	12 109	16	1 755	3 196	1 909	248	65	83	127	257	573	822	999	935	581	187	200	109	33	7	6	1
44	K00-K93 Krankheiten des Verdauungssystems	8 741	-	57	96	71	70	144	186	266	376	753	1 139	1 299	1 227	859	503	691	505	312	148	36	2
45	K25-K28 Ulcus ventriculi, duodeni, pepticum, pepticum jejuni	338	-	-	-	-	-	-	3	3	9	15	27	51	57	42	31	39	28	13	16	3	1
46	K70,K73-74 Alkohol. u. chronische Leberkrankheit, Fibrose, Leberzirrhose	410	-	-	1	-	-	2	1	4	10	19	54	77	102	82	28	22	3	5	-	-	-
47	L00-L99 Krankheiten der Haut und der Unterhaut	8 511	72	1 620	1 348	556	105	131	155	200	291	578	831	864	792	483	160	151	104	48	18	4	-
48	M00-M99 Krankheiten des Muskel-Skelett-Systems u. Bindegewebes	222 467	6	37	165	402	5252																

Vollstationäre Patienten und Patientinnen der Vorsorge- oder Rehabilitationseinrichtungen*) 2012
1 Nach Europäischer Kurzliste und Altersgruppen
1.2 Männlich
1.2.2 Verweildauer

Lfd. Nr.	Pos.-Nr. der ICD-10 / Hauptdiagnose	Ins- gesamt ¹⁾	Davon im Alter von ... bis unter ... Jahre																				
			unter 1	1 - 5	5 - 10	10 - 15	15 - 20	20 - 25	25 - 30	30 - 35	35 - 40	40 - 45	45 - 50	50 - 55	55 - 60	60 - 65	65 - 70	70 - 75	75 - 80	80 - 85	85 - 90	90 - 95	95 u. älter
			Pflege tage																				
1	Insgesamt.....	25,5	27,2	22,8	23,7	26,6	35,8	37,5	35,0	32,9	30,9	29,5	28,5	27,2	26,0	24,3	22,4	22,1	22,0	22,0	22,6	22,6	21,1
2	A00-T98 Krankheiten, Verletzungen und Vergiftungen	25,8	29,8	23,4	24,1	27,1	36,0	38,1	35,7	33,4	31,2	29,8	28,7	27,4	26,2	24,4	22,6	22,3	22,3	22,2	22,8	22,6	21,2
3	A00-B99 Bestimmte infektiöse u. parasitäre Krankheiten	24,8	87,0	20,9	21,7	24,4	78,2	31,0	27,4	27,8	27,8	26,0	25,0	25,6	27,0	23,9	23,4	22,1	24,1	20,4	22,9	21,6	1,0
4	A15-19, B90 Tuberkulose einschl. ihrer Folgezustände	25,3	-	-	69,0	10,4	-	24,0	30,8	23,5	26,2	20,8	25,3	26,0	21,1	23,9	22,7	24,1	27,4	25,3	29,6	31,0	-
5	A39 Meningokokkeninfektion	41,5	87,0	-	-	28,0	28,0	25,3	18,0	24,5	-	-	-	21,0	106,0	-	-	-	102,0	21,0	21,0	-	-
6	B15-B19 Virushepatitis	23,3	-	-	-	21,0	-	-	19,3	20,0	27,4	23,5	22,6	22,4	24,4	23,2	25,4	19,7	35,0	19,0	-	-	-
7	B20-B24 HIV-Krankheit	26,0	-	-	-	-	-	21,0	37,3	33,3	28,3	25,9	25,9	25,0	24,6	25,4	17,5	22,0	-	19,0	8,0	-	-
8	C00-D48 Neubildungen	22,5	18,0	29,2	32,5	35,0	28,4	25,3	24,9	24,0	23,8	24,0	23,5	23,2	22,9	22,5	22,0	21,9	21,7	21,6	21,8	21,1	21,9
9	C00-C97 Bösartige Neubildungen	22,3	18,0	27,9	32,7	32,4	27,5	24,7	24,0	23,2	23,5	23,3	23,2	22,9	22,8	22,4	21,9	21,9	21,7	21,5	21,6	20,9	21,9
10	C00-C14 der Lippe, Mundhöhle und des Pharynx	22,9	-	-	-	-	21,0	26,3	22,0	24,8	23,7	23,8	23,2	23,3	23,3	22,8	22,4	21,9	21,9	21,2	23,5	21,0	-
11	C15 des Ösophagus	22,2	-	-	-	-	-	14,0	20,0	16,5	23,0	23,1	22,4	22,7	21,9	22,2	22,0	21,8	20,5	23,7	21,0	-	-
12	C16 des Magens	22,1	-	-	-	-	-	21,0	21,2	23,1	23,3	21,5	23,3	23,2	22,2	22,5	21,9	21,7	21,5	21,8	21,6	18,3	18,0
13	C18 des Dickdarmes	22,0	-	-	-	-	-	24,3	22,4	21,8	23,1	22,4	22,9	23,0	22,7	22,2	21,6	21,5	21,7	21,5	21,8	20,2	23,3
14	C19-C21 des Rektums und des Anus	22,0	-	-	-	-	-	-	28,0	22,5	22,5	22,8	22,6	22,6	22,8	22,2	21,6	21,5	21,4	21,5	21,3	17,9	-
15	C22 der Leber und der intrahepatischen Gallengänge	21,7	-	28,0	-	28,0	-	-	25,7	19,4	22,5	21,3	23,6	22,9	21,5	22,1	21,7	21,4	20,3	22,2	22,6	21,0	-
16	C25 des Pankreas	21,9	-	-	-	-	28,0	21,0	28,0	-	23,0	20,6	22,6	22,1	22,8	22,6	21,4	21,6	21,2	21,4	22,7	21,0	-
17	C32-C34 des Larynx, der Trachea, der Bronchien und der Lunge	22,3	-	-	-	-	-	21,0	22,0	22,6	21,9	23,3	22,7	22,7	22,6	22,3	22,4	22,1	22,2	21,7	21,0	21,0	-
18	C43 Bösartiges Melanom der Haut	22,0	-	-	-	-	28,0	21,0	21,9	22,1	22,7	22,1	22,0	22,2	22,9	21,7	20,9	21,9	21,2	21,1	24,1	20,5	-
19	C50 Bösartige Neubildung der Brustdrüse (Mamma)	22,0	-	-	-	-	-	-	-	35,0	21,0	23,3	22,2	22,2	21,7	23,0	22,1	22,1	20,6	19,4	21,0	-	-
20	C53 der Cervix uteri	-	-	-	-	-	-	-	-	-	-	-	-	-	-	-	-	-	-	-	-	-	-
21	C54-C55 des Corpus uteri und des Uterus, Teil n.n.bez.	-	-	-	-	-	-	-	-	-	-	-	-	-	-	-	-	-	-	-	-	-	-
22	C61 der Prostata	22,1	-	-	-	-	-	18,0	21,0	-	21,0	22,0	22,3	22,4	22,6	22,3	21,9	21,9	21,7	21,2	20,4	20,4	-
23	C67 der Harnblase	22,1	-	28,0	-	-	28,0	-	21,0	21,0	22,8	21,2	22,5	22,9	22,7	22,2	22,2	21,7	21,4	21,8	22,4	25,5	-
24	C81-C96 des lymphatischen, blutbildenden u. verwandten Gewebes	22,9	-	27,8	31,3	27,8	28,6	23,2	23,3	23,7	22,9	23,6	23,5	23,2	22,8	21,8	21,8	21,5	21,5	19,9	21,0	-	-
25	D50-D90 Krankheiten des Blutes und der blutbildenden Organe2)	21,4	20,8	20,8	21,1	20,9	23,8	19,6	24,2	23,3	23,7	23,0	22,8	22,9	22,4	23,1	20,2	21,7	20,2	22,0	22,5	12,7	-
26	E00-E90 Endokrine, Ernährungs- und Stoffwechselkrankheiten	24,5	76,0	25,1	25,8	32,2	34,6	24,1	23,8	24,2	23,5	23,2	23,0	23,3	23,0	22,3	21,2	21,0	20,2	21,2	22,8	22,6	31,7
27	E10-E14 Diabetes mellitus	23,2	-	25,3	25,7	28,4	28,3	21,8	22,6	23,0	24,1	23,3	23,4	23,6	23,3	22,8	21,9	21,6	21,1	21,7	22,4	22,5	-
28	F00-F99 Psychische und Verhaltensstörungen	41,2	22,2	23,6	24,3	26,7	45,3	59,0	54,5	49,5	45,8	43,9	43,2	42,0	40,2	38,5	36,6	31,0	24,6	21,1	21,6	23,0	21,0
29	F10 durch Alkohol	78,8	-	-	-	-	85,5	76,9	80,7	78,9	80,9	80,4	80,1	79,1	78,3	73,4	61,0	58,2	55,8	45,8	55,0	-	-
30	F11-16,F18-19 durch andere psychotrope Substanzen	88,3	-	32,0	-	21,0	86,5	96,5	92,2	87,9	82,6	86,3	80,6	78,8	76,4	65,7	40,5	38,7	-	-	-	-	-
31	G00-G99 Krankheiten des Nervensystems	30,5	78,4	35,5	32,4	33,1	38,4	39,4	35,1	33,7	32,2	30,4	30,8	30,0	30,2	30,3	28,4	29,0	30,0	28,2	26,3	27,2	13,5
32	G00-G03 Meningitis	29,4	20,5	20,5	29,0	21,0	87,0	30,6	23,0	21,8	44,3	32,0	33,1	28,8	28,1	26,0	21,2	28,0	24,9	18,3	49,0	-	-
33	H00-H59 Krankheiten des Auges und der Augenanhangsgebilde	23,8	-	21,0	22,2	21,2	16,3	14,0	26,0	30,3	25,1	26,0	25,7	25,6	25,0	24,6	20,0	21,7	22,6	18,5	23,6	-	-
34	H60-H95 Krankheiten des Ohres und des Warzenfortsatzes	27,7	-	21,4	21,2	24,6	28,0	26,9	27,8	27,1	29,3	28,5	28,7	28,5	28,4	27,2	24,5	22,9	22,6	26,7	23,6	20,5	-
35	I00-I99 Krankheiten des Kreislaufsystems	24,4	25,5	25,1	25,1	25,4	36,9	29,7	27,5	27,4	26,0	25,8	25,6	25,4	25,2	24,7	23,5	23,4	23,5	23,3	23,7	22,8	21,3
36	I20-I25 Ischämische Herzkrankheiten	21,2	-	-	21,0	27,0	23,8	21,9	23,2	22,3	22,1	22,3	22,5	22,5	22,3	21,5	20,0	20,0	20,1	20,1	20,6	20,9	21,2
37	I30-I33,I39-52 Sonstige Herzkrankheiten	22,3	28,0	27,8	25,0	25,0	24,7	21,1	23,5	24,4	23,6	24,3	23,1	23,7	23,0	23,0	20,9	20,4	20,0	20,0	19,9	20,5	23,9
38	I60-I69 Zerebrovaskuläre Krankheiten	30,1	30,0	25,6	35,0	30,2	51,1	39,9	33,9	35,0	33,9	33,9	33,2	32,0	31,9	30,8	29,3	29,0	28,6	27,4	27,1	25,2	23,1
39	J00-J99 Krankheiten des Atmungssystems	23,3	22,1	23,2	23,8	24,5	29,3	22,4	22,3	22,8	22,8	23,3	23,5	23,4	23,5	22,8	22,3	22,2	22,5	22,7	21,3	21,9	21,0
40	J09-J11 Grippe	25,1	-	27,0	-	-	-	-	34,0	-	-	23,3	21,0	25,7	26,0	21,0	-	-	-	-	-	-	-
41	J12-J18 Pneumonie	22,0	21,0	21,0	22,2	21,0	17,3	20,9	21,1	23,7	23,2	24,4	22,6	24,2	23,7	22,2	21,1	21,3	20,5	21,4	19,5	19,0	28,0
42	J40-J47 Chronische Krankheiten der unteren Atemwege	23,8	23,9	24,6	25,1	25,7	29,8	22,4	22,8	22,5	22,9	23,3	23,5	23,4	23,6	22,9	22,0	21,8	21,9	22,2	22,2	22,6	17,5
43	J45-J46 Asthma	24,8	24,5	25,4	25,7	26,0	30,0	22,3	22,6	22,3	23,2	23,3	23,5	23,5	23,7	23,3	22,5	22,2	22,0	22,2	26,0	19,0	7,0
44	K00-K93 Krankheiten des Verdauungssystems	22,2	-	20,2	23,3	24,3	26,1	21,5	21,9	23,1	23,0	23,1	23,1	23,1	22,7	21,7	20,8	20,5	20,4	20,4	20,5	21,5	28,0
45	K25-K28 Ulcus ventriculi, duodeni, pepticum, pepticum jejuni	21,8	-	-	-	-	-	-	21,0	23,3	18,2	21,6	22,7	22,6	23,6	22,3	18,7	19,8	20,1	21,8	22,4	32,0	35,0
46	K70,K73-74 Alkohol. u. chronische Leberkrankheit, Fibrose, Leberzirrhose	21,4	-	-	21,0	-	-	21,0	17,0	20,8	22,6	20,4	22,1	21,9	22,6	20,7	20,4	19,0	21,7	13,6	-	-	-
47	L00-L99 Krankheiten der Haut und der Unterhaut	24,0	23,7	23,6	23,4	24,4	27,9	22,7	22,9	24,0	24,1	25,2	24,5	24,6	24,3	23,9	23,7	22,5	24,3	24,2	21,3	15,3	-
48	M00-M99 Krankheiten des Muskel-Skelett-Systems u. Bindegewebes	22,3	24,3	22,5	24,3	25,1	26,1	23,1	22,7	23,0	23,2	23,4	23,4	23,3	23,2	22,3	20,6	20,6	20,4	20,4	21,0	21,6	17,3
49	M05-M06,15-19 Polyarthritiden und Arthrose	21,2	20,0	-	11,0	22,2	21,1	24,0	22,9	23,4	23,1	23,1	23,0	22,8	22,6	21,5	20,3	20,2	20,0	20,0	20,6	20,7	19,0
50	N00-N99 Krankheiten des Urogenitalsystems	22,0	-	22,4	22,5	25,7	20,4	23,1	22,7	26,3	22,6	23,3	22,9	22,9	22,2	23,3	21,6	19,4	21,6	19,7	21,8	21,4	-
51	N00-N29 Krankheiten der Niere	22,0	-	22,7	23,0	29,0	19,7	22,6	22,7	25,1	22,7	23,1	22,9	22,4	22,3	22,6	22,4	19,3	21,0	19,7	22,0	21,3	-
52	O00-O99 Schwangerschaft, Geburt und Wochenbett	-	-	-	-	-	-	-	-	-	-	-	-	-	-	-	-	-	-	-	-	-	-
53	P00-P96 Bestimmte Zustände, mit Ursprung in der Perinatalperiode	26,4	32,5	19,7	20,7	39,5	25,7	21,0	21,0	-	-	33,5	26,7	28,0	20,0	18,0	-	-	21,0	-	-	-	-
54	Q00-Q99 Angeb. Fehlbildungen,Deformitäten,Chromosomenanomalien	25,1	31,9	24,9	24,8	24,9	28,5	27,8	25,9	25,4	24,0	23,7	24,4	25,0	25,5	25,3							

Vollstationäre Patienten und Patientinnen der Vorsorge- oder Rehabilitationseinrichtungen*) 2012
1 Nach Europäischer Kurzliste und Altersgruppen
1.3 Weiblich
1.3.1 Anzahl

Lfd. Nr.	Pos.-Nr. der ICD-10 / Hauptdiagnose	Ins- gesamt ¹⁾	Davon im Alter von ... bis unter ... Jahre																				
			unter 1	1 - 5	5 - 10	10 - 15	15 - 20	20 - 25	25 - 30	30 - 35	35 - 40	40 - 45	45 - 50	50 - 55	55 - 60	60 - 65	65 - 70	70 - 75	75 - 80	80 - 85	85 - 90	90 - 95	95 u. älter
			Anzahl																				
1	Insgesamt.....	893 958	344	11 537	16 798	12 983	5 765	7 142	15 501	29 715	38 422	57 670	80 567	98 540	104 194	79 671	64 370	100 229	87 853	52 580	23 948	5 351	510
2	A00-T98 Krankheiten, Verletzungen und Vergiftungen	834 405	214	8 476	13 215	11 370	5 665	6 962	14 976	28 535	36 991	55 898	78 285	95 416	100 033	74 584	58 711	90 497	79 091	47 838	22 099	5 045	488
3	A00-B99 Bestimmte infektiöse u. parasitäre Krankheiten	2 270	3	52	65	24	10	17	30	57	69	113	121	216	268	186	174	270	263	171	125	35	1
4	A15-19, B90 Tuberkulose einschl. ihrer Folgezustände	87	-	2	-	-	-	-	1	6	2	7	14	8	8	5	4	11	8	8	3	-	-
5	A39 Meningokokkeninfektion	12	1	1	-	1	-	-	-	1	3	2	-	1	1	-	-	-	-	1	-	-	-
6	B15-B19 Virushepatitis	181	-	-	-	2	-	1	-	8	4	23	18	53	45	14	5	3	3	2	-	-	-
7	B20-B24 HIV-Krankheit	54	-	-	-	-	-	1	4	2	5	5	16	6	7	4	2	1	-	-	-	1	-
8	C00-D48 Neubildungen	102 439	5	79	90	104	109	268	577	1 169	2 138	5 023	10 087	14 088	14 308	13 449	11 751	13 665	9 245	4 353	1 652	258	19
9	C00-C97 Bösartige Neubildungen	94 160	1	67	75	72	70	213	488	1 023	1 887	4 525	9 206	12 735	13 056	12 420	10 946	12 794	8 665	4 081	1 568	249	17
10	C00-C14 der Lippe, Mundhöhle und des Pharynx	1 371	-	-	-	-	-	2	6	13	13	47	119	207	236	218	183	162	99	49	14	3	-
11	C15 des Ösophagus	365	-	-	-	-	-	-	-	-	2	5	19	37	57	70	62	69	29	11	4	-	-
12	C16 des Magens	2 078	-	-	-	-	-	2	8	8	28	58	109	162	204	236	243	371	369	190	79	11	-
13	C18 des Dickdarmes	6 116	-	-	-	-	1	2	8	13	47	109	234	399	587	585	670	1 159	1 020	775	417	86	4
14	C19-C21 des Rektums und des Anus	3 512	-	-	-	-	-	1	4	4	26	79	234	422	482	451	388	567	446	278	111	17	2
15	C22 der Leber und der intrahepatischen Gallengänge	367	-	3	1	-	-	2	1	2	5	12	17	32	35	42	52	88	55	18	2	-	-
16	C25 des Pankreas	1 302	-	-	-	-	1	-	1	5	8	15	47	104	111	181	196	311	210	90	21	1	-
17	C32-C34 des Larynx, der Trachea, der Bronchien und der Lunge	3 980	-	-	-	-	-	1	7	7	23	68	237	459	709	662	591	678	366	134	36	1	-
18	C43 Bösartiges Melanom der Haut	1 056	-	-	-	2	1	7	20	27	55	85	151	151	154	115	87	101	63	31	4	2	-
19	C50 Bösartige Neubildung der Brustdrüse (Mamma)	46 760	-	-	-	-	-	17	117	500	998	2 724	5 738	7 611	6 824	6 394	5 501	5 207	3 306	1 249	498	73	3
20	C53 der Cervix uteri	1 845	-	-	-	-	-	8	34	87	138	252	295	304	265	182	73	103	64	33	6	1	-
21	C54-C55 des Corpus uteri und des Uterus, Teil n.n.bez.	3 830	-	-	-	-	-	1	7	13	33	106	219	462	643	596	423	652	415	188	60	11	1
22	C61 der Prostata	-	-	-	-	-	-	-	-	-	-	-	-	-	-	-	-	-	-	-	-	-	-
23	C67 der Harnblase	1 564	-	-	1	-	-	-	1	5	9	30	65	118	167	207	200	290	274	150	37	8	2
24	C81-C96 des lymphatischen, blutbildenden u. verwandten Gewebes	4 625	-	33	35	31	27	84	116	131	162	218	398	508	617	588	487	658	337	145	47	3	-
25	D50-D90 Krankheiten des Blutes und der blutbildenden Organe2)	3 091	7	934	803	324	13	15	44	91	118	118	103	108	117	71	43	57	51	42	27	4	1
26	E00-E90 Endokrine, Ernährungs- und Stoffwechselkrankheiten	17 202	4	133	1 080	2 580	1 152	414	551	824	938	1 218	1 388	1 700	1 809	1 175	644	754	487	221	103	20	5
27	E10-E14 Diabetes mellitus	6 347	1	20	133	201	128	105	123	153	181	437	657	908	1 144	760	393	488	324	122	56	10	1
28	F00-F99 Psychische und Verhaltensstörungen	161 735	19	792	2 990	2 853	1 554	2 970	7 830	16 222	19 710	24 299	25 663	23 859	20 411	7 958	1 741	1 627	837	286	89	24	1
29	F10 durch Alkohol	5 244	-	-	-	-	14	95	193	324	359	784	1 094	1 111	716	304	151	81	17	1	-	-	-
30	F11-16,F18-19 durch andere psychotrope Substanzen	852	-	-	-	1	21	144	170	120	66	85	79	82	37	27	11	4	2	3	-	-	-
31	G00-G99 Krankheiten des Nervensystems	23 870	14	157	358	394	264	471	775	1 153	1 348	2 232	2 967	3 035	2 395	1 864	1 527	2 113	1 576	842	321	60	3
32	G00-G03 Meningitis	204	5	4	-	1	1	5	6	14	10	9	18	18	26	19	13	28	15	5	7	-	-
33	H00-H59 Krankheiten des Auges und der Augenanhangsgebilde	406	-	14	27	27	3	3	12	17	19	30	35	37	56	44	19	25	14	10	10	4	-
34	H60-H95 Krankheiten des Ohres und des Warzenfortsatzes	2 180	-	41	57	13	3	28	35	75	99	257	340	421	403	197	47	68	49	24	21	2	-
35	I00-I99 Krankheiten des Kreislaufsystems	88 849	5	22	51	66	116	258	473	658	1 097	2 411	4 439	6 002	7 689	8 081	8 562	15 399	15 516	10 997	5 693	1 220	90
36	I20-I25 Ischämische Herzkrankheiten	23 500	-	-	-	1	1	6	29	46	138	490	1 106	1 669	2 230	2 524	2 555	4 495	4 327	2 585	1 101	187	10
37	I30-33,I39-52 Sonstige Herzkrankheiten	4 860	2	10	8	10	9	28	46	59	102	155	290	387	524	436	413	685	676	558	351	100	11
38	I60-I69 Zerebrovaskuläre Krankheiten	40 587	-	5	18	14	45	141	228	319	474	1 105	2 025	2 547	3 100	3 325	3 722	6 785	7 187	5 600	3 150	743	53
39	J00-J99 Krankheiten des Atmungssystems	31 766	35	4 223	4 891	2 276	407	211	489	860	1 110	1 582	2 142	2 669	3 234	2 360	1 570	1 774	1 077	549	238	67	2
40	J09-J11 Grippe	15	-	1	-	-	-	-	1	-	-	3	1	2	1	1	-	4	1	-	-	-	-
41	J12-J18 Pneumonie	1 490	2	30	25	17	5	7	19	22	39	63	87	108	151	149	139	209	163	130	84	40	1
42	J40-J47 Chronische Krankheiten der unteren Atemwege	22 435	17	2 184	2 767	1 371	346	171	346	596	781	1 221	1 763	2 270	2 801	2 002	1 277	1 352	731	306	120	13	-
43	J45-J46 Asthma	13 272	5	1 097	2 137	1 230	329	150	308	526	674	1 008	1 252	1 325	1 395	825	335	370	200	76	27	3	-
44	K00-K93 Krankheiten des Verdauungssystems	10 104	2	50	87	84	83	201	337	373	399	683	986	1 216	1 178	837	635	1 006	892	625	348	78	4
45	K25-K28 Ulcus ventriculi, duodeni, pepticum, pepticum jejuni	293	-	-	-	-	-	1	1	3	7	9	21	23	31	23	22	49	40	36	21	5	-
46	K70,K73-74 Alkohol. u. chronische Leberkrankheit, Fibrose, Leberzirrhose	339	-	1	-	1	-	-	4	2	10	22	46	79	69	43	22	21	15	2	2	-	-
47	L00-L99 Krankheiten der Haut und der Unterhaut	9 850	32	1 328	1 603	772	199	237	302	452	432	680	849	948	915	484	195	209	123	56	27	6	1
48	M00-M99 Krankheiten des Muskel-Skelett-Systems u. Bindegewebes	304 164	5	51	225	1 254	1 356	1 223	2 519	4 714	7 374	14 574	26 100	37 199	42 297	32 874	26 261	43 110	37 171	18 901	5 990	898	62
49	M05-06,15-19 Polyarthritiden und Arthrose	144 461	3	3	30	33	99	211	333	657	1 896	4 513	9 219	14 498	17 367	18 516	31 127	27 541	13 802	4 092	492	23	-
50	N00-N99 Krankheiten des Urogenitalsystems	2 683	-	18	38	25	3	27	74	154	173	272	359	320	302	215	121	191	170	127	82	11	1
51	N00-N29 Krankheiten der Niere	1 094	-	9	10	5	1	8	12	29	40	86	108	122	141	96	74	115	104	77	50	6	1
52	O00-O99 Schwangerschaft, Geburt und Wochenbett	50	-	-	-	-	-	3	7	17	11												

Vollstationäre Patienten und Patientinnen der Vorsorge- oder Rehabilitationseinrichtungen*) 2012
1 Nach Europäischer Kurzliste und Altersgruppen
1.3 Weiblich
1.3.2 Verweildauer

Lfd. Nr.	Pos.-Nr. der ICD-10 / Hauptdiagnose	Ins- gesamt ¹⁾	Davon im Alter von ... bis unter ... Jahre																				
			unter 1	1 - 5	5 - 10	10 - 15	15 - 20	20 - 25	25 - 30	30 - 35	35 - 40	40 - 45	45 - 50	50 - 55	55 - 60	60 - 65	65 - 70	70 - 75	75 - 80	80 - 85	85 - 90	90 - 95	95 u. älter
			Pflege-tage																				
1	Insgesamt.....	24,7	24,6	22,5	23,3	26,9	33,4	30,5	27,5	25,9	25,8	27,3	27,9	27,4	26,3	24,0	22,0	21,7	21,7	21,9	22,1	22,0	21,8
2	A00-T98 Krankheiten, Verletzungen und Vergiftungen	25,0	26,9	23,2	23,9	27,7	33,6	30,7	27,7	26,1	25,9	27,4	28,0	27,5	26,5	24,2	22,1	21,9	21,8	22,0	22,2	22,1	21,8
3	A00-B99 Bestimmte infektiöse u. parasitäre Krankheiten	23,7	35,7	24,2	21,6	24,9	33,9	21,3	26,0	24,4	26,3	26,6	24,6	24,4	25,5	23,8	23,3	23,7	22,0	21,9	19,8	21,1	29,0
4	A15-19, B90 Tuberkulose einschl. ihrer Folgezustände	23,0	-	24,5	-	-	-	-	21,0	17,5	30,0	31,0	21,5	26,1	23,5	15,8	27,0	21,4	21,5	23,3	23,7	-	-
5	A39 Meningokokkeninfektion	42,2	28,0	182,0	-	-	28,0	-	-	-	-	28,0	19,7	31,5	-	21,0	27,0	-	-	70,0	-	-	-
6	B15-B19 Virushepatitis	23,8	-	-	-	21,0	-	21,0	-	23,3	24,5	20,5	24,4	25,0	24,6	24,2	19,4	25,3	17,3	25,5	-	-	-
7	B20-B24 HIV-Krankheit	25,8	-	-	-	-	-	35,0	22,8	31,5	29,4	28,0	25,2	24,2	22,9	24,5	23,0	35,0	-	-	-	28,0	-
8	C00-D48 Neubildungen	22,7	22,4	29,1	32,1	30,9	30,9	25,6	24,2	23,6	23,4	23,2	23,2	23,3	23,1	22,5	22,1	21,9	22,0	22,0	21,8	21,9	21,8
9	C00-C97 Bösartige Neubildungen	22,5	28,0	28,3	29,3	30,7	31,1	25,0	23,6	23,0	23,0	23,0	22,9	23,1	22,9	22,3	21,9	21,8	21,8	21,6	21,8	22,5	22,5
10	C00-C14 der Lippe, Mundhöhle und des Pharynx	22,9	-	-	-	-	-	31,5	20,7	23,3	23,6	23,0	23,3	23,1	23,3	22,9	22,3	22,3	22,9	22,3	22,2	21,0	-
11	C15 des Ösophagus	22,2	-	-	-	-	-	-	-	-	19,0	21,0	26,8	21,6	22,2	22,3	22,7	21,8	19,5	22,9	20,3	-	-
12	C16 des Magens	22,4	-	-	-	-	-	24,5	23,0	23,5	21,7	21,5	23,0	23,7	22,7	22,4	21,9	22,1	22,1	22,2	20,7	-	-
13	C18 des Dickdarmes	22,1	-	-	-	-	27,0	28,0	22,1	21,1	22,1	23,1	22,3	22,9	23,0	22,5	21,9	21,8	21,9	21,8	21,7	22,6	23,0
14	C19-C21 des Rektums und des Anus	22,4	-	-	-	-	-	28,0	25,8	20,0	22,6	22,7	23,0	22,9	22,9	22,4	22,3	21,9	21,8	22,0	22,2	23,0	27,5
15	C22 der Leber und der intrahepatischen Gallengänge	22,1	-	27,7	28,0	-	-	24,5	21,0	25,5	20,2	23,3	22,9	21,9	23,2	21,8	20,9	21,9	22,6	23,5	9,5	-	-
16	C25 des Pankreas	22,0	-	-	-	-	21,0	-	20,0	24,4	25,4	23,9	22,7	22,4	22,0	21,9	22,2	21,8	22,5	20,3	21,2	28,0	-
17	C32-C34 des Larynx, der Trachea, der Bronchien und der Lunge	22,2	-	-	-	-	-	28,0	23,9	24,3	21,7	23,7	22,6	22,8	22,5	22,6	21,8	21,9	21,3	22,3	20,0	21,0	-
18	C43 Bösartiges Melanom der Haut	22,5	-	-	-	24,5	28,0	23,6	21,9	20,7	22,2	22,9	23,0	23,6	22,9	22,6	22,2	21,7	21,0	20,7	22,3	24,5	-
19	C50 Bösartige Neubildung der Brustdrüse (Mamma)	22,3	-	-	-	-	-	24,2	22,6	22,2	22,4	22,6	22,7	22,9	22,8	22,1	21,8	21,7	21,7	21,6	21,5	21,2	21,0
20	C53 der Cervix uteri	22,4	-	-	-	-	-	19,3	22,1	22,9	22,7	22,6	22,5	22,8	22,4	21,2	21,4	22,2	21,4	18,5	20,0	-	-
21	C54-C55 des Corpus uteri und des Uterus, Teil n.n.bez.	22,3	-	-	-	-	-	21,0	22,1	26,7	23,7	23,4	23,5	22,9	22,6	22,1	21,8	21,8	21,6	21,9	21,2	20,5	20,0
22	C61 der Prostata	-	-	-	-	-	-	-	-	-	-	-	-	-	-	-	-	-	-	-	-	-	-
23	C67 der Harnblase	22,1	-	-	21,0	-	-	-	21,0	24,4	18,3	23,0	21,6	22,2	22,8	22,8	22,6	21,6	21,2	22,3	21,6	20,5	21,0
24	C81-C96 des lymphatischen, blutbildenden u. verwandten Gewebes	22,8	-	26,2	27,8	31,1	26,9	24,2	22,8	23,7	23,4	23,0	23,4	23,8	23,1	22,5	21,8	21,7	22,0	21,1	20,8	22,3	-
25	D50-D90 Krankheiten des Blutes und der blutbildenden Organe 2)	21,7	22,0	21,6	21,0	21,5	28,5	21,7	21,7	21,4	22,2	23,2	23,0	23,6	23,4	22,7	23,8	21,6	18,6	16,8	19,6	20,3	17,0
26	E00-E90 Endokrine, Ernährungs- und Stoffwechselkrankheiten	25,1	13,0	25,0	25,9	32,8	35,6	23,1	22,9	22,8	22,6	23,0	23,1	23,3	23,4	22,0	20,6	20,2	20,9	18,9	20,8	19,7	17,6
27	E10-E14 Diabetes mellitus	21,0	10,0	25,9	25,7	27,6	27,5	22,5	22,1	22,3	22,2	23,3	23,3	23,5	23,5	22,7	21,9	21,2	21,3	19,8	20,5	18,8	21,0
28	F00-F99 Psychische und Verhaltensstörungen	32,9	23,3	23,6	24,1	27,7	40,1	36,9	30,8	27,8	27,8	31,6	35,7	37,6	36,7	35,3	31,3	27,7	25,1	22,1	21,1	21,8	28,0
29	F10 durch Alkohol	79,6	-	-	-	-	60,4	82,4	86,9	81,5	81,3	81,2	81,7	80,6	77,5	72,6	67,2	61,6	56,9	28,0	-	-	-
30	F11-16,F18-19 durch andere psychotrope Substanzen	85,0	-	-	-	4,0	96,7	87,0	89,9	96,5	98,0	72,1	77,8	76,2	83,3	66,6	86,0	29,5	22,0	20,0	-	-	-
31	G00-G99 Krankheiten des Nervensystems	29,6	40,8	29,3	31,2	31,3	41,6	32,8	29,7	28,6	29,4	29,3	30,0	29,8	30,2	29,0	28,7	29,2	28,2	29,0	26,8	23,5	16,7
32	G00-G03 Meningitis	27,8	22,6	26,5	-	21,0	42,0	24,4	31,5	36,5	21,3	32,0	25,4	24,4	31,0	25,7	25,2	24,4	28,1	22,4	48,1	-	-
33	H00-H59 Krankheiten des Auges und der Augenanhangsgebilde	22,8	-	20,6	20,9	20,9	23,0	31,3	21,8	24,6	22,0	23,6	25,5	25,4	24,4	26,1	18,4	20,6	18,6	17,1	17,3	16,3	-
34	H60-H95 Krankheiten des Ohres und des Warzenfortsatzes	28,2	-	21,0	21,0	24,2	145,0	28,7	27,8	27,3	26,4	28,4	29,8	30,0	29,3	27,8	25,5	23,2	22,4	21,6	21,0	18,5	-
35	I00-I99 Krankheiten des Kreislaufsystems	25,2	24,4	33,0	27,4	41,0	33,4	28,9	28,0	28,0	27,0	28,0	27,4	26,8	26,7	25,6	24,3	24,4	24,4	24,4	24,1	23,4	21,4
36	I20-I25 Ischämische Herzkrankheiten	20,8	-	-	-	28,0	13,0	20,5	21,6	22,6	22,3	22,4	22,5	22,4	22,2	21,3	20,2	20,2	20,1	20,1	19,9	19,7	23,8
37	I30-33,I39-52 Sonstige Herzkrankheiten	21,4	28,0	20,9	25,4	28,0	14,8	24,1	22,9	22,9	22,3	22,4	22,9	24,0	22,9	22,1	21,0	20,7	20,1	20,1	19,9	18,8	13,6
38	I60-I69 Zerebrovaskuläre Krankheiten	30,0	-	73,0	37,4	98,1	48,5	33,8	34,2	33,7	32,2	33,7	32,7	32,0	32,7	31,0	29,2	29,3	29,2	28,4	27,4	25,7	23,9
39	J00-J99 Krankheiten des Atmungssystems	23,0	23,0	22,8	23,5	24,1	29,1	22,0	22,1	21,8	22,2	22,7	23,6	23,8	23,6	22,8	21,9	21,6	21,4	20,3	20,4	19,7	10,5
40	J09-J11 Grippe	21,9	-	21,0	-	-	-	-	28,0	-	-	17,7	21,0	24,5	21,0	19,0	-	24,0	21,0	-	-	-	-
41	J12-J18 Pneumonie	21,9	14,5	21,8	23,2	23,8	30,6	23,7	22,1	21,8	23,4	22,4	23,7	23,9	23,6	22,4	21,4	20,9	20,9	20,1	19,8	19,7	9,0
42	J40-J47 Chronische Krankheiten der unteren Atemwege	23,5	22,7	24,5	25,0	25,9	29,5	22,3	22,3	22,0	22,4	22,9	23,7	23,7	23,6	22,8	21,9	21,8	21,4	20,4	20,4	21,3	-
43	J45-J46 Asthma	24,1	26,0	25,1	25,7	26,3	29,7	22,5	22,2	22,0	22,4	22,8	23,8	24,0	23,7	23,3	22,3	22,2	21,6	20,4	20,8	23,3	-
44	K00-K93 Krankheiten des Verdauungssystems	22,3	20,5	21,5	22,1	25,2	24,9	22,1	22,5	22,8	22,6	23,6	23,4	23,4	23,3	22,7	20,9	20,7	20,3	20,9	21,1	21,5	19,3
45	K25-K28 Ulcus ventriculi, duodeni, pepticum, pepticum jejuni	22,1	-	-	-	21,0	-	21,0	28,0	28,7	24,0	22,8	23,9	23,7	22,7	23,8	21,8	22,5	20,3	20,5	19,8	21,8	-
46	K70,K73-74 Alkohol. u. chronische Leberkrankheit, Fibrose, Leberzirrhose	22,5	-	28,0	-	28,0	-																

Vollstationäre Patienten und Patientinnen der Vorsorge- oder Rehabilitationseinrichtungen*) 2012

1 Nach Europäischer Kurzlisteund Wohnort (Länder)

1.4 Insgesamt

1.4.1 Anzahl

Nr.	Pos.-Nr. der ICD-10 / Hauptdiagnose	Insgesamt ¹⁾	Deutsch- land	Baden- Württemberg	Bayern	Berlin	Brandenburg	Bremen	Hamburg	Hessen	Mecklenburg- Vorpommern	Nieder- sachsen	Nordrhein- Westfalen	Rheinland- Pfalz	Saar- land	Sachsen	Sachsen- Anhalt	Schleswig- Holstein	Thüringen	Ausland	Unbekannt
Anzahl																					
1	Insgesamt.....	1 648 952	1 635 975	216 441	252 366	58 305	59 048	10 008	22 978	116 307	37 438	176 198	331 541	74 643	21 751	95 757	55 212	51 547	56 435	12 446	531
2	A00-T98 Krankheiten, Verletzungen und Vergiftungen	1 537 892	1 525 986	204 626	235 017	54 759	55 764	9 534	20 267	107 871	35 131	162 541	308 059	69 344	20 800	91 872	52 843	43 658	53 900	11 558	348
3	A00-B99 Bestimmte infektiöse u. parasitäre Krankheiten	4 738	4 716	617	766	284	137	26	69	267	94	501	959	207	63	345	142	90	149	22	-
4	A15-19, B90 Tuberkulose einschl. ihrer Folgezustände	237	237	34	47	14	11	2	10	13	3	15	49	10	2	6	8	4	9	-	-
5	A39 Meningokokkeninfektion	29	28	3	4	4	2	-	-	-	1	3	5	2	-	1	3	-	-	1	-
6	B15-B19 Virushepatitis	342	338	43	43	28	14	2	6	33	3	46	81	9	3	8	3	14	2	4	-
7	B20-B24 HIV-Krankheit	371	371	24	36	94	7	4	17	39	2	32	90	3	1	8	4	6	4	-	-
8	C00-D48 Neubildungen	185 446	184 746	24 370	23 753	7 723	7 051	1 251	3 064	13 243	4 676	16 571	39 245	8 166	2 141	13 303	7 261	5 933	6 995	653	47
9	C00-C97 Bösartige Neubildungen	173 630	173 066	22 700	22 135	7 238	6 590	1 179	2 897	12 519	4 388	15 482	36 990	7 712	2 014	12 340	6 812	5 580	6 490	517	47
10	C00-C14 der Lippe, Mundhöhle und des Pharynx	4 872	4 833	679	677	215	195	35	89	360	189	382	880	171	51	376	181	166	187	37	2
11	C15 des Ösophagus	1 886	1 880	217	257	86	60	13	56	134	54	208	440	74	19	95	53	68	46	6	-
12	C16 des Magens	4 923	4 909	571	738	193	176	31	61	311	139	373	1 101	216	60	378	250	138	173	13	1
13	C18 des Dickdarmes	11 963	11 937	1 521	1 630	476	465	68	176	725	296	1 030	2 657	599	180	808	516	303	487	25	1
14	C19-C21 des Rektums und des Anus	8 247	8 231	990	1 229	325	276	47	146	592	147	741	1 866	381	102	500	349	220	320	14	2
15	C22 der Leber und der intrahepatischen Gallengänge	993	992	139	164	42	38	4	16	65	25	63	211	44	21	54	41	21	44	1	-
16	C25 des Pankreas	2 485	2 479	320	384	101	66	19	62	164	61	208	519	135	26	159	95	66	94	5	1
17	C32-C34 des Larynx, der Trachea, der Bronchien und der Lunge	11 280	11 212	1 107	1 122	595	457	102	265	655	297	1 075	2 958	413	163	732	445	405	421	66	2
18	C43 Bösartiges Melanom der Haut	1 856	1 853	226	178	110	105	8	18	119	49	169	378	70	13	226	72	45	67	3	-
19	C50 Bösartige Neubildung der Brustdrüse (Mamma)	46 934	46 782	6 350	6 095	2 125	1 741	360	887	3 351	1 107	4 349	9 817	2 194	562	3 005	1 633	1 733	1 473	136	16
20	C53 der Cervix uteri	1 845	1 841	213	240	94	87	12	28	117	41	157	366	74	22	150	77	59	104	3	1
21	C54-C55 des Corpus uteri und des Uterus, Teil n.n.bez.	3 830	3 822	571	516	183	168	40	59	227	99	293	720	137	38	345	176	97	153	8	-
22	C61 der Prostata	28 896	28 848	4 088	3 423	801	1 036	138	318	2 563	751	2 751	5 982	1 409	276	2 029	1 132	932	1 219	40	8
23	C67 der Harnblase	6 070	6 043	733	717	242	179	46	125	535	135	563	1 485	279	65	336	179	208	216	21	6
24	C81-C96 des lymphatischen, blutbildenden u. verwandten Gewebes	9 616	9 564	1 383	1 085	441	375	84	175	631	263	845	2 090	379	106	727	361	324	295	50	2
25	D50-D90 Krankheiten des Blutes und der blutbildenden Organe 2)	6 034	6 016	519	515	208	290	10	55	329	185	713	1 050	230	46	1 015	265	112	474	17	1
26	E00-E90 Endokrine, Ernährungs- und Stoffwechselkrankheiten	37 383	36 427	5 678	5 736	963	1 223	183	390	3 501	531	3 241	6 950	1 532	383	1 962	1 177	1 164	1 813	947	9
27	E10-E14 Diabetes mellitus.....	16 359	16 146	2 214	2 467	549	774	85	155	1 381	277	1 171	2 707	568	135	1 206	657	481	1 319	211	2
28	F00-F99 Psychische und Verhaltensstörungen	249 464	247 521	30 485	25 620	9 430	9 074	2 278	4 307	18 690											

Vollstationäre Patienten und Patientinnen der Vorsorge- oder Rehabilitationseinrichtungen*) 2012

1 Nach Europäischer Kurzliste ²⁾ und Wohnort (Länder)

1.4 Insgesamt

1.4.2 Verweildauer

Lfd. Nr.	Pos.-Nr. der ICD-10 / Hauptdiagnose	Insgesamt ¹⁾	Deutsch-land	Baden-Württemberg	Bayern	Berlin	Brandenburg	Bremen	Hamburg	Hessen	Mecklenburg-Vorpommern	Nieder-sachsen	Nordrhein-Westfalen	Rheinland-Pfalz	Saar-land	Sachsen	Sachsen-Anhalt	Schleswig-Holstein	Thüringen	Ausland	Unbekannt
		Pflegtage																			
1	Insgesamt.....	25,1	25,1	24,5	24,6	25,6	25,1	27,0	24,8	25,2	24,3	24,2	26,1	25,7	25,9	25,3	24,8	24,5	24,9	25,3	20,5
2	A00-T98 Krankheiten, Verletzungen und Vergiftungen	25,4	25,4	24,7	24,8	25,9	25,4	27,3	25,5	25,4	24,7	24,5	26,4	26,1	26,1	25,5	25,0	25,4	25,1	25,8	25,0
3	A00-B99 Bestimmte infektiöse u. parasitäre Krankheiten	24,3	24,3	24,5	23,3	25,1	24,0	21,3	23,9	24,3	23,6	21,9	25,8	24,7	25,9	24,2	24,1	24,1	25,0	22,6	-
4	A15-19, B90 Tuberkulose einschl. ihrer Folgezustände	24,4	24,4	21,9	24,3	27,6	26,5	11,0	26,0	22,3	23,3	24,1	23,9	20,1	27,0	42,8	24,4	37,0	22,0	-	-
5	A39 Meningokokkeninfektion	41,8	42,3	23,0	22,8	72,0	19,0	-	-	-	28,0	17,0	79,8	28,0	-	21,0	47,7	-	-	28,0	-
6	B15-B19 Virushepatitis	23,6	23,6	23,5	24,2	23,1															

Vollstationäre Patienten und Patientinnen der Vorsorge- oder Rehabilitationseinrichtungen*) 2012
2 Nach Hauptdiagnose (dreistelliger ICD-Schlüssel) und Altersgruppen
Anzahl

Lfd. Nr.	Pos.-Nr. der ICD-10 / Hauptdiagnose	Ins- gesamt ¹⁾	Davon im Alter von ... bis unter ... Jahre																				
			unter 1	1 - 5	5 - 10	10 - 15	15 - 20	20 - 25	25 - 30	30 - 35	35 - 40	40 - 45	45 - 50	50 - 55	55 - 60	60 - 65	65 - 70	70 - 75	75 - 80	80 - 85	85 - 90	90 - 95	95 u. älter
			Anzahl																				
1	Insgesamt	1 648 952	790	25 602	35 966	26 287	9 704	13 119	24 970	43 510	58 918	99 454	150 429	191 625	209 687	168 580	126 366	187 118	149 850	83 923	34 596	7 310	667
2	Krankheiten, Verletzungen und Vergiftungen (A00-T98)	1 537 892	523	19 458	29 401	23 380	9 536	12 707	24 016	41 807	56 706	96 181	145 617	184 721	200 702	157 860	115 396	169 435	135 056	76 131	31 725	6 866	634
3	Bestimmte infektiöse und parasitäre Krankheiten (A00-B99)	4 738	4	98	130	50	20	40	59	109	155	299	378	509	577	401	339	531	474	320	196	47	2
4	Infektiöse Darmkrankheiten (A00-A09)	433	-	8	8	7	1	1	2	8	8	11	10	27	24	15	32	50	76	72	54	18	1
5	A00 Cholera	66	-	-	-	-	-	-	-	3	4	4	6	9	8	9	4	5	9	4	1	-	-
6	A01 Typhus abdominalis und Paratyphus	4	-	-	-	-	-	-	-	1	1	-	-	-	-	-	-	-	-	2	-	-	-
7	A02 Sonstige Salmonelleninfektionen	4	-	-	-	-	-	-	-	-	-	1	-	-	-	-	-	1	1	-	-	-	-
8	A03 Shigellose (Bakterielle Ruhr)	2	-	-	-	-	-	-	-	-	-	-	-	-	1	-	-	-	-	1	-	-	-
9	A04 Sonstige bakterielle Darminfektionen	149	-	1	1	1	-	1	-	2	1	3	1	6	8	4	14	21	28	33	16	8	-
10	A05 Sonstige bakteriell bedingte Lebensmittelvergiftungen,	2	-	-	-	-	-	-	-	-	-	-	1	1	-	-	-	-	-	-	-	-	-
11	A06 Amöbiasis	7	-	-	-	-	-	-	-	1	-	-	-	1	2	-	1	1	1	-	-	-	-
12	A07 Sonstige Darmkrankheiten durch Protozoen	2	-	-	-	-	-	-	-	-	-	1	-	1	-	-	-	-	-	-	-	-	-
13	A08 Virusbedingte und sonstige näher bezeichnete	82	-	2	1	-	-	-	-	-	-	-	-	5	-	1	6	10	16	14	23	4	-
14	A09 Sonstige und n. n. bez. Gastroenteritis und Kolitis	115	-	5	6	6	1	-	2	1	2	2	2	4	5	1	7	12	21	17	14	6	1
15	Tuberkulose (A15-A19)	182	-	2	1	4	-	4	7	9	8	8	29	22	19	14	8	17	12	9	8	1	-
16	A15 Tuberkulose der Atmungsorgane, bakteriologisch,	64	-	-	-	-	-	1	2	3	-	3	14	11	8	6	1	3	5	2	5	-	-
17	A16 Tuberkulose der Atmungsorgane, weder bakteriologisch,	57	-	2	-	4	-	-	1	6	2	4	6	4	6	5	2	6	2	5	1	1	-
18	A17 Tuberkulose des Nervensystems	28	-	-	1	-	-	3	3	-	1	1	4	4	1	-	2	5	2	-	1	-	-
19	A18 Tuberkulose sonstiger Organe	29	-	-	-	-	-	-	1	-	4	-	4	3	4	2	2	3	3	2	1	-	-
20	A19 Miliartuberkulose	4	-	-	-	-	-	-	-	-	1	-	1	-	-	1	1	-	-	-	-	-	-
21	Bestimmte bakterielle Zoonosen (A20-A28)	18	-	-	2	-	-	-	-	-	1	-	3	2	3	3	-	2	-	2	-	-	-
22	A20 Pest	-	-	-	-	-	-	-	-	-	-	-	-	-	-	-	-	-	-	-	-	-	-
23	A21 Tularämie	-	-	-	-	-	-	-	-	-	-	-	-	-	-	-	-	-	-	-	-	-	-
24	A22 Anthrax (Milzbrand)	-	-	-	-	-	-	-	-	-	-	-	-	-	-	-	-	-	-	-	-	-	-
25	A23 Brucellose	4	-	-	1	-	-	-	-	-	-	-	1	-	1	-	-	1	-	-	-	-	-
26	A24 Rotz (Malleus) und Melioidose (Pseudorotz)	1	-	-	-	-	-	-	-	-	-	-	1	-	-	-	-	-	-	-	-	-	-
27	A25 Rattenbisskrankheiten	-	-	-	-	-	-	-	-	-	-	-	-	-	-	-	-	-	-	-	-	-	-
28	A26 Erysipeloid	5	-	-	1	-	-	-	-	-	-	-	-	1	-	-	-	1	-	2	-	-	-
29	A27 Leptospirose	6	-	-	-	-	-	-	-	-	1	-	-	1	1	3	-	-	-	-	-	-	-
30	A28 Sonstige bakterielle Zoonosen, a.n.k.	2	-	-	-	-	-	-	-	-	-	-	1	-	1	-	-	-	-	-	-	-	-
31	Sonstige bakterielle Krankheiten (A30-A49)	1 133	3	11	7	2	3	11	10	13	17	29	54	69	87	92	100						

Vollstationäre Patienten und Patientinnen der Vorsorge- oder Rehabilitationseinrichtungen*) 2012
2 Nach Hauptdiagnose (dreistelliger ICD-Schlüssel) und Altersgruppen
Anzahl

Lfd. Nr.	Pos.-Nr. der ICD-10 / Hauptdiagnose	Ins- gesamt ¹⁾	Davon im Alter von ... bis unter ... Jahre																				
			unter 1	1 - 5	5 - 10	10 - 15	15 - 20	20 - 25	25 - 30	30 - 35	35 - 40	40 - 45	45 - 50	50 - 55	55 - 60	60 - 65	65 - 70	70 - 75	75 - 80	80 - 85	85 - 90	90 - 95	95 u. älter
			Anzahl																				
54	A53 Sonstige und n. n. bez. Syphilis	3	-	-	-	-	-	-	-	-	-	-	-	-	1	-	-	-	-	-	2	-	-
55	A54 Gonokokkeninfektion	34	-	-	-	-	-	-	1	-	3	6	5	8	5	5	-	1	-	-	-	-	-
56	A55 Lymphogranuloma inguinale (venereum) durch	-	-	-	-	-	-	-	-	-	-	-	-	-	-	-	-	-	-	-	-	-	-
57	A56 Sonstige durch Geschlechtsverkehr übertragene	-	-	-	-	-	-	-	-	-	-	-	-	-	-	-	-	-	-	-	-	-	-
58	A57 Ulcus molle (venereum)	-	-	-	-	-	-	-	-	-	-	-	-	-	-	-	-	-	-	-	-	-	-
59	A58 Granuloma venereum (inguinale)	-	-	-	-	-	-	-	-	-	-	-	-	-	-	-	-	-	-	-	-	-	-
60	A59 Trichomoniasis	-	-	-	-	-	-	-	-	-	-	-	-	-	-	-	-	-	-	-	-	-	-
61	A60 Infektionen des Anogenitalbereiches durch	1	-	-	-	-	-	-	-	-	-	-	-	1	-	-	-	-	-	-	-	-	-
62	A63 Sonstige vorwiegend durch Geschlechtsverkehr	-	-	-	-	-	-	-	-	-	-	-	-	-	-	-	-	-	-	-	-	-	-
63	A64 Durch Geschlechtsverkehr übertragene Krankheiten,	-	-	-	-	-	-	-	-	-	-	-	-	-	-	-	-	-	-	-	-	-	-
64	Sonstige Spirochätenkrankheiten (A65-A69)	278	-	-	7	2	5	3	3	6	11	18	18	37	51	39	24	31	9	9	5	-	-
65	A65 Nichtvenereische Syphilis	-	-	-	-	-	-	-	-	-	-	-	-	-	-	-	-	-	-	-	-	-	-
66	A66 Frambösie	-	-	-	-	-	-	-	-	-	-	-	-	-	-	-	-	-	-	-	-	-	-
67	A67 Pinta (Carate)	-	-	-	-	-	-	-	-	-	-	-	-	-	-	-	-	-	-	-	-	-	-
68	A68 Rückfallfieber	18	-	-	-	1	-	-	-	-	1	4	-	-	6	2	1	2	1	-	-	-	-
69	A69 Sonstige Spirochäteninfektionen	260	-	-	7	1	5	3	3	6	10	14	18	37	45	37	23	29	8	9	5	-	-
70	Sonstige Krankheiten durch Chlamydien (A70-A74)	3	-	-	-	-	-	-	-	-	-	-	-	1	-	-	1	-	1	-	-	-	-
71	A70 Infektionen durch Chlamydia psittaci	-	-	-	-	-	-	-	-	-	-	-	-	-	-	-	-	-	-	-	-	-	-
72	A71 Trachom	-	-	-	-	-	-	-	-	-	-	-	-	-	-	-	-	-	-	-	-	-	-
73	A74 Sonstige Krankheiten durch Chlamydien	3	-	-	-	-	-	-	-	-	-	-	-	1	-	-	1	-	1	-	-	-	-
74	Rickettsiosen (A75-A79)	5	-	-	-	-	-	-	-	-	1	1	2	-	1	-	-	-	-	-	-	-	-
75	A75 Fleckfieber	2	-	-	-	-	-	-	-	-	-	-	2	-	-	-	-	-	-	-	-	-	-
76	A77 Zeckenbissfieber (Rickettsiosen, durch Zecken übertragen)	2	-	-	-	-	-	-	-	-	-	1	-	-	1	-	-	-	-	-	-	-	-
77	A78 Q-Fieber	1	-	-	-	-	-	-	-	-	1	-	-	-	-	-	-	-	-	-	-	-	-
78	A79 Sonstige Rickettsiosen	-	-	-	-	-	-	-	-	-	-	-	-	-	-	-	-	-	-	-	-	-	-
79	Virusinfektionen des Zentralnervensystems (A80-A89)	304	-	2	3	1	3	8	9	18	25	33	24	28	33	23	27	34	19	6	7	1	-
80	A80 Akute Poliomyelitis (Spinale Kinderlähmung)	21	-	-	-	-	-	-	-	-	3	1	-	4	3	4	1	3	2	-	-	-	-
81	A81 Atypische Virus-Infektionen des Zentralnervens	48	-	-	-	-	-	1	1	7	1	8	5	8	2	3	6	3	-	2	1	-	-
82	A82 Tollwut (Rabies)	-	-	-	-	-	-	-	-	-	-	-	-	-	-	-	-	-	-	-	-	-	-
83	A83 Virusenzephalitis, durch Moskitos (Stechmücken) übertragen	1	-	-	-	-	-	-	-	-	1	-	-	-	-	-	-	-	-	-	-	-	-
84	A84 Virusenzephalitis, durch Zecken übertragen	59	-	-	-	-	-	2	-	2	3	8	8	9	10	3	4	7	3	-	-	-	-
85	A85 Sonstige Virusenzephalitis, a.n.k.	21	-	-	3	-	-	2	1	1	1	1	2	1	3	1	1	1	3	-	-	-	-
86	A86 Virusenzephalitis, n.n.bez.	78	-	2	-	-	2	1	4	3	7	4	4	2	7	7	10	10	8	4	3	-	-
87	A87 Virusmeningitis	68	-	-	-	-	1	2	3	5	9	11	5	4	6	5	2	9	2	-	3	1	-
88	A88 Sonstige Virusinfektionen des Zentralnervensystems, a.n.k.	3	-	-	-	-	-																

Vollstationäre Patienten und Patientinnen der Vorsorge- oder Rehabilitationseinrichtungen*) 2012
2 Nach Hauptdiagnose (dreistelliger ICD-Schlüssel) und Altersgruppen
Anzahl

Lfd. Nr.	Pos.-Nr. der ICD-10 / Hauptdiagnose	Ins- gesamt ¹⁾	Davon im Alter von ... bis unter ... Jahre																				
			unter 1	1 - 5	5 - 10	10 - 15	15 - 20	20 - 25	25 - 30	30 - 35	35 - 40	40 - 45	45 - 50	50 - 55	55 - 60	60 - 65	65 - 70	70 - 75	75 - 80	80 - 85	85 - 90	90 - 95	95 u. älter
			Anzahl																				
101	B00 Infektionen durch Herpesviren (Herpes simplex)	166	1	3	3	6	4	1	4	2	5	9	10	16	27	12	16	21	20	4	1	1	-
102	B01 Varizellen (Windpocken)	14	-	1	1	-	1	1	-	1	-	-	-	1	2	2	-	1	2	1	-	-	-
103	B02 Zoster (Herpes zoster)	219	-	-	-	1	-	-	1	4	6	9	12	14	23	22	18	37	30	25	15	2	-
104	B03 Pocken	-	-	-	-	-	-	-	-	-	-	-	-	-	-	-	-	-	-	-	-	-	-
105	B04 Affenpocken	-	-	-	-	-	-	-	-	-	-	-	-	-	-	-	-	-	-	-	-	-	-
106	B05 Masern	3	-	-	-	-	-	1	-	-	-	-	-	1	-	1	-	-	-	-	-	-	-
107	B06 Röteln (Rubeola) (Rubella)	-	-	-	-	-	-	-	-	-	-	-	-	-	-	-	-	-	-	-	-	-	-
108	B07 Viruswarzen	3	-	-	2	-	-	-	-	-	-	-	-	-	1	-	-	-	-	-	-	-	-
109	B08 Sonstige Virusinfektionen, die durch Haut- und Schleimhautläsionen gekennzeichnet sind, a.n.k.	5	-	1	3	-	-	-	-	-	-	1	-	-	-	-	-	-	-	-	-	-	-
110	B09 N. n. bez. Virusinfektion, die durch Haut- und Schleimhautläsionen gekennzeichnet ist	-	-	-	-	-	-	-	-	-	-	-	-	-	-	-	-	-	-	-	-	-	-
111	Virushepatitis (B15-B19)	342	-	-	-	3	-	1	3	11	14	39	49	89	78	31	10	6	4	4	-	-	-
112	B15 Akute Virushepatitis A	5	-	-	-	-	-	-	-	-	1	-	1	-	1	-	2	-	-	-	-	-	-
113	B16 Akute Virushepatitis B	13	-	-	-	-	-	-	-	1	1	3	1	2	3	1	1	-	-	-	-	-	-
114	B17 Sonstige akute Virushepatitis	20	-	-	-	-	-	1	1	-	3	2	4	1	2	4	2	-	-	-	-	-	-
115	B18 Chronische Virushepatitis	302	-	-	-	3	-	-	1	10	9	34	43	86	72	26	5	6	3	4	-	-	-
116	B19 N. n. bez. Virushepatitis	2	-	-	-	-	-	-	1	-	-	-	-	-	-	-	-	-	1	-	-	-	-
117	HIV-Krankheit (Humane Immundefizienz-Viruskrankheit) (B20-B24)	371	-	-	-	-	-	3	7	16	29	82	106	67	36	14	4	4	-	1	1	1	-
118	B20 Infektiöse und parasitäre Krankheiten infolge HIV-Krankheit (Humane Immundefizienz-Viruskrankheit)	25	-	-	-	-	-	2	1	-	2	4	5	5	2	-	-	2	-	1	1	-	-
119	B21 Bösartige Neubildungen infolge HIV-Krankheit (Humane Immundefizienz-Viruskrankheit)	1	-	-	-	-	-	-	-	-	-	-	-	1	-	-	-	-	-	-	-	-	-
120	B22 Sonstige näher bezeichnete Krankheiten infolge HIV-Krankheit (Humane Immundefizienz-Viruskrankheit)	13	-	-	-	-	-	-	1	1	2	1	4	3	-	-	-	-	-	-	-	1	-
121	B23 Sonstige Krankheitszustände infolge HIV-Krankheit (Humane Immundefizienz-Viruskrankheit)	20	-	-	-	-	-	-	-	1	4	3	2	3	5	1	1	-	-	-	-	-	-
122	B24 Nicht näher bezeichnete HIV-Krankheit (Humane Immundefizienz-Viruskrankheit)	312	-	-	-	-	-	1	5	14	21	74	95	55	29	13	3	2	-	-	-	-	-
123	Sonstige Viruserkrankungen (B25-B34)	117	-	7	15	7	2	2	7	4	5	12	12	14	8	5	6	6	4	1	-	-	-
124	B25 Zytomegalie	19	-	-	1	-	-	-	1	1	-	1	2	4	-	3	3	2	1	-	-	-	-
125	B26 Mumps	3	-	-	-	-	-	-	-	-	-	-	2	-	-	-	1	-	-	-	-	-	-
126	B27 Infektiöse Mononukleose	27	-	-	5	4	1	2	2	1	2	3	2	1	3	-	1	-	-	-	-	-	-
127	B30 Viruskonjunktivitis	3	-	-	-	-	-	-	-	-	-	2	-	1	-	-	-	-	-	-	-	-	-
128	B33 Sonstige Viruserkrankungen, a.n.k.	14	-	-	-	-	1	-	1	1	1	3	3	2	1	1	-	-	-	-	-	-	-
129	B34 Viruserkrankheit n. n. bez. Lokalisation	51	-	7	9	3	-	-	3	1	2	3	3	6	4	1	1	4	3	1	-	-	-
130	Mykosen (B35-B49)	93	-	-	2	-	-	2	1	4	4	3	13	16	17	6	6	10	4	4	1	-	-
131	B35 Dermatophytose (Tinea)	8	-	-	2	-	-	-	-	-	1	-	-	1	1	1	1	1	-	-	-	-	-
132	B36 Sonstige oberflächliche Mykosen	3	-	-	-	-	-	-	-	-	1	-	-	-	-	-	-	1	-	-	1	-	-
133	B37 Kandidose	10	-	-	-	-	-	-	-	1	-	-	1	1	3	1	-	-	1	2	-	-	-
134	B38 Kokzidioidomykose	-	-	-	-	-	-	-	-	-	-	-	-	-	-	-	-	-	-	-	-	-	-
135	B39 Histoplasmose	-	-	-	-	-	-	-	-	-	-	-	-	-	-	-	-	-	-	-	-	-	-
136	B40 Blastomykose	1	-	-	-	-	-	-	1	-	-	-	-	-	-	-	-	-	-	-	-	-	-
137	B41 Parakokzidioidomykose	-	-	-	-	-	-	-	-	-	-	-	-										

Vollstationäre Patienten und Patientinnen der Vorsorge- oder Rehabilitationseinrichtungen*) 2012
2 Nach Hauptdiagnose (dreistelliger ICD-Schlüssel) und Altersgruppen
Anzahl

Lfd. Nr.	Pos.-Nr. der ICD-10 / Hauptdiagnose	Ins- gesamt ¹⁾	Davon im Alter von ... bis unter ... Jahre																				
			unter 1	1 - 5	5 - 10	10 - 15	15 - 20	20 - 25	25 - 30	30 - 35	35 - 40	40 - 45	45 - 50	50 - 55	55 - 60	60 - 65	65 - 70	70 - 75	75 - 80	80 - 85	85 - 90	90 - 95	95 u. älter
			Anzahl																				
145	B49 N. n. bez. Mykose	2	-	-	-	-	-	-	-	-	-	-	-	1	-	-	1	-	-	-	-	-	-
146	Protozoenkrankheiten (B50-B64)	52	-	-	-	-	-	1	-	4	4	5	8	6	8	1	3	6	4	1	1	-	-
147	B50 Malaria tropica durch Plasmodium falciparum	6	-	-	-	-	-	-	-	-	1	-	1	-	3	-	-	1	-	-	-	-	-
148	B51 Malaria tertiana durch Plasmodium vivax	-	-	-	-	-	-	-	-	-	-	-	-	-	-	-	-	-	-	-	-	-	-
149	B52 Malaria quartana durch Plasmodium malariae	-	-	-	-	-	-	-	-	-	-	-	-	-	-	-	-	-	-	-	-	-	-
150	B53 Sonstige parasitologisch bestätigte Malaria	-	-	-	-	-	-	-	-	-	-	-	-	-	-	-	-	-	-	-	-	-	-
151	B54 Malaria, n. n. bez.	-	-	-	-	-	-	-	-	-	-	-	-	-	-	-	-	-	-	-	-	-	-
152	B55 Leishmaniose	-	-	-	-	-	-	-	-	-	-	-	-	-	-	-	-	-	-	-	-	-	-
153	B56 Afrikanische Trypanosomiasis	-	-	-	-	-	-	-	-	-	-	-	-	-	-	-	-	-	-	-	-	-	-
154	B57 Chagas-Krankheit	3	-	-	-	-	-	-	-	1	-	-	-	-	-	-	-	1	-	1	-	-	-
155	B58 Toxoplasmose	30	-	-	-	-	-	1	-	2	2	5	5	5	3	-	2	3	1	1	-	-	-
156	B59 Pneumozystose	13	-	-	-	-	-	-	-	1	1	-	2	1	2	1	1	2	2	-	-	-	-
157	B60 Sonstige Protozoenkrankheiten, a.n.k.	-	-	-	-	-	-	-	-	-	-	-	-	-	-	-	-	-	-	-	-	-	-
158	B64 N. n. bez. Protozoenkrankheit	-	-	-	-	-	-	-	-	-	-	-	-	-	-	-	-	-	-	-	-	-	-
159	Helminthosen (B65-B83)	27	-	-	1	-	-	-	-	-	-	6	1	6	7	3	1	1	1	-	-	-	-
160	B65 Schistosomiasis (Bilharziose)	1	-	-	-	-	-	-	-	-	-	-	-	-	1	-	-	-	-	-	-	-	-
161	B66 Befall durch sonstige Trematoden (Egel)	-	-	-	-	-	-	-	-	-	-	-	-	-	-	-	-	-	-	-	-	-	-
162	B67 Echinokokkose	18	-	-	-	-	-	-	-	-	-	4	1	4	6	1	1	1	-	-	-	-	-
163	B68 Taeniasis	-	-	-	-	-	-	-	-	-	-	-	-	-	-	-	-	-	-	-	-	-	-
164	B69 Zystizerkose	3	-	-	-	-	-	-	-	-	-	-	-	2	1	-	-	-	-	-	-	-	-
165	B70 Diphyllbothriose und Sparganose	-	-	-	-	-	-	-	-	-	-	-	-	-	-	-	-	-	-	-	-	-	-
166	B71 Befall durch sonstige Zestoden	-	-	-	-	-	-	-	-	-	-	-	-	-	-	-	-	-	-	-	-	-	-
167	B72 Drakunkulose	-	-	-	-	-	-	-	-	-	-	-	-	-	-	-	-	-	-	-	-	-	-
168	B73 Onchozerkose	-	-	-	-	-	-	-	-	-	-	-	-	-	-	-	-	-	-	-	-	-	-
169	B74 Filariose	1	-	-	-	-	-	-	-	-	-	-	-	-	-	-	-	1	-	-	-	-	-
170	B75 Trichinellose	-	-	-	-	-	-	-	-	-	-	-	-	-	-	-	-	-	-	-	-	-	-
171	B76 Hakenwurm-Krankheit	-	-	-	-	-	-	-	-	-	-	-	-	-	-	-	-	-	-	-	-	-	-
172	B77 Askaridose	1	-	-	-	-	-	-	-	-	-	1	-	-	-	-	-	-	-	-	-	-	-
173	B78 Strongyloidiasis	-	-	-	-	-	-	-	-	-	-	-	-	-	-	-	-	-	-	-	-	-	-
174	B79 Trichuriasis	-	-	-	-	-	-	-	-	-	-	-	-	-	-	-	-	-	-	-	-	-	-
175	B80 Enterobiasis	1	-	-	1	-	-	-	-	-	-	-	-	-	-	-	-	-	-	-	-	-	-
176	B81 Sonstige intestinale Helminthosen, a.n.k.	1	-	-	-	-	-	-	-	-	-	-	-	-	-	1	-	-	-	-	-	-	-
177	B82 N. n. bez. intestinaler Parasitismus	-	-	-	-	-	-	-	-	-	-	-	-	-	-	-	-	-	-	-	-	-	-
178	B83 Sonstige Helminthosen	1	-	-	-	-	-	-	-	-	-	1	-	-	-	-	-	-	-	-	-	-	-
179	Pedikulose (Läusebefall), Akarinoase (Milbenbefall) und sonstiger Parasitenbefall der Haut (B85-B89)	4	-	-	-	1	-	-	-	-	-	1	-	-	1	1	-	-	-	-	-	-	-
180	B85 Pedikulose (Läusebefall) und Phthiriasis (Filzläusebefall)	1	-	-	-	1	-	-	-	-	-	-	-	-	-	-	-	-	-	-	-	-	-
181	B86 Skabies	-	-	-	-	-	-	-	-	-	-	-	-	-	-	-	-	-	-	-	-	-	-
182	B87 Myiasis	-	-	-	-	-	-	-	-	-	-	-	-	-	-	-	-	-	-	-	-	-	-
183	B88 Sonstiger Parasitenbefall der Haut	-	-	-	-	-	-	-	-	-	-	-	-	-	-	-	-	-	-				

Vollstationäre Patienten und Patientinnen der Vorsorge- oder Rehabilitationseinrichtungen*) 2012

2 Nach Hauptdiagnose (dreistelliger ICD-Schlüssel) und Altersgruppen

Anzahl

Lfd. Nr.	Pos.-Nr. der ICD-10 / Hauptdiagnose	Ins- gesamt ¹⁾	Davon im Alter von ... bis unter ... Jahre																				
			unter 1	1 - 5	5 - 10	10 - 15	15 - 20	20 - 25	25 - 30	30 - 35	35 - 40	40 - 45	45 - 50	50 - 55	55 - 60	60 - 65	65 - 70	70 - 75	75 - 80	80 - 85	85 - 90	90 - 95	95 u. älter
Anzahl																							
192	B96! Sonstige näher bezeichnete Bakterien als Ursache von Krankheiten, die in anderen Kapiteln klassifiziert sind	-	-	-	-	-	-	-	-	-	-	-	-	-	-	-	-	-	-	-	-	-	-
193	B97! Viren als Ursache von Krankheiten, die in anderen Kapiteln klassifiziert sind	-	-	-	-	-	-	-	-	-	-	-	-	-	-	-	-	-	-	-	-	-	-
194	B98! Sonstige näher bezeichnete infektiöse Erreger als Ursache von Krankheiten, die in and. Kapiteln klassifiziert sind	-	-	-	-	-	-	-	-	-	-	-	-	-	-	-	-	-	-	-	-	-	-
195	B99 Sonstige und nicht näher bezeichnete Infektionskrankheiten	305	-	63	75	15	-	1	2	8	6	8	9	16	18	13	11	13	18	17	9	2	1
196	Neubildungen (C00-D48)	185 446	6	170	193	187	239	582	1 082	1 798	3 045	6 993	14 135	21 419	25 619	26 912	24 931	30 394	17 669	7 297	2 400	346	26
197	Bösartige Neubildungen (C00-C97)	173 630	2	145	157	142	172	472	911	1 556	2 663	6 238	12 914	19 655	23 879	25 490	23 803	29 077	16 790	6 910	2 295	332	24
198	Bösartige Neubildungen an genau bez. Lokalisationen, als primär festgestellt od. vermutet, ausge. lymphat., blutbil. u. verwandtes Gewebe (C00-C75)	160 720	2	74	70	79	89	301	674	1 276	2 302	5 598	11 797	18 146	22 041	23 808	22 393	27 282	15 786	6 492	2 170	318	20
199	Bösartige Neubildungen der Lippe, der Mundhöhle und des Pharynx (C00-C14)	4 872	-	-	-	-	1	6	18	22	46	160	473	847	1 027	838	558	467	274	106	25	4	-
200	C00 Bösartige Neubildung der Lippe	57	-	-	-	-	-	-	-	-	2	-	4	4	9	7	7	9	8	3	4	-	-
201	C01 Bösartige Neubildung des Zungengrundes	409	-	-	-	-	-	-	2	3	2	16	34	77	85	72	50	34	24	10	-	-	-
202	C02 Bösartige Neubildung sonst. und n. n. bez. Teil der Zunge	525	-	-	-	-	-	1	6	7	8	26	57	83	97	81	52	58	27	19	3	-	-
203	C03 Bösartige Neubildung des Zahnfleisches	170	-	-	-	-	-	-	1	-	2	4	13	22	21	24	21	26	21	11	3	1	-
204	C04 Bösartige Neubildung des Mundbodens	614	-	-	-	-	-	-	-	1	5	19	76	139	141	92	63	48	24	4	2	-	-
205	C05 Bösartige Neubildung des Gaumens	173	-	-	-	-	-	-	-	-	2	8	18	28	39	36	16	11	11	3	1	-	-
206	C06 Bösartige Neubildung sonstiger und n. n. bez. Teile des Mundes	123	-	-	-	-	-	1	-	1	3	6	11	15	20	23	13	17	7	3	2	1	-
207	C07 Bösartige Neubildung der Parotis	191	-	-	-	-	-	1	4	5	4	11	13	22	29	18	21	28	23	10	2	-	-
208	C08 Bösartige Neubildung sonstiger und n. n. bez. großer Speicheldrüsen	83	-	-	-	-	-	1	1	3	1	8	9	7	16	4	5	16	7	3	1	1	-
209	C09 Bösartige Neubildung der Tonsille	663	-	-	-	-	-	-	1	-	4	12	76	127	155	111	80	51	33	11	2	-	-
210	C10 Bösartige Neubildung des Oropharynx	911	-	-	-	-	1	-	-	1	3	16	79	162	219	175	116	77	43	15	4	-	-
211	C11 Bösartige Neubildung des Nasopharynx	205	-	-	-	-	-	2	3	1	9	12	25	26	38	40	22	16	8	2	1	-	-
212	C12 Bösartige Neubildung des Recessus piriformis	27	-	-	-	-	-	-	-	-	-	2	4	6	2	7	3	3	-	-	-	-	-
213	C13 Bösartige Neubildung des Hypopharynx	683	-	-	-	-	-	-	-	-	-	20	50	122	151	144	78	69	37	11	-	1	-
214	C14 Bösartige Neubildung sonstiger und ungenau bezeichneter Lokalisationen der Lippe, der Mundhöhle u. des Pharynx	38	-	-	-	-	-	-	-	-	1	-	4	7	5	4	11	4	1	1	-	-	-
215	Bösartige Neubildungen der Verdauungsorgane (C15-C26)	32 081	-	6	1	1	3	13	54	82	261	685	1 589	2 814	3 978	4 175	4 024	6 012	4 575	2 599	1 024	173	11
216	C15 Bösartige Neubildung des Ösophagus	1 886	-	-	-	-	-	-	3	2	6	32	130	250	347	329	283	313	137	42	11	1	-
217	C16 Bösartige Neubildung des Magens	4 923	-	-	-	-	-	3	14	17	56	130	283	422	572	632	581	861	790	413	131	17	1
218	C17 Bösartige Neubildung des Dünndarmes	535	-	-	-	-	-	1	2	8	8	19	27	65	94	74	57	88	45				

Vollstationäre Patienten und Patientinnen der Vorsorge- oder Rehabilitationseinrichtungen*) 2012
2 Nach Hauptdiagnose (dreistelliger ICD-Schlüssel) und Altersgruppen
Anzahl

Lfd. Nr.	Pos.-Nr. der ICD-10 / Hauptdiagnose	Ins- gesamt ¹⁾	Davon im Alter von ... bis unter ... Jahre																				
			unter 1	1 - 5	5 - 10	10 - 15	15 - 20	20 - 25	25 - 30	30 - 35	35 - 40	40 - 45	45 - 50	50 - 55	55 - 60	60 - 65	65 - 70	70 - 75	75 - 80	80 - 85	85 - 90	90 - 95	95 u. älter
			Anzahl																				
232	C33 Bösartige Neubildung der Trachea	28	-	-	-	-	-	-	1	-	-	3	3	1	5	4	3	5	3	-	-	-	-
233	C34 Bösartige Neubildung der Bronchien und der Lunge	9 870	-	-	-	-	-	2	11	12	37	136	444	995	1 567	1 669	1 535	1 910	1 093	372	84	2	-
234	C37 Bösartige Neubildung des Thymus	115	-	-	-	-	-	-	1	2	5	8	11	20	19	12	11	11	10	5	-	-	-
235	C38 Bösartige Neubildung des Herzens, des Mediastinums und der Pleura	109	-	-	-	-	-	-	1	2	3	1	14	9	13	14	17	17	12	4	2	-	-
236	C39 Bösartige Neubildung sonst. u.unge. bezeichneter Lokali- sationen des Atmungssystems u.sonst. intrathorakaler Organe	20	-	1	-	-	1	-	-	-	-	-	2	2	4	4	2	4	-	-	-	-	-
237	Bösartige Neubildungen des Knochens und des Gelenk- knorpels (C40-C41)	438	-	-	6	11	12	23	20	17	13	29	29	38	41	48	30	64	32	21	4	-	-
238	C40 Bösartige Neubildung des Knochens und des Gelenk- knorpels der Extremitäten	145	-	-	-	2	2	8	8	7	4	12	15	14	14	15	11	22	7	2	2	-	-
239	C41 Bösartige Neubildung des Knochens und des Gelenkknorpels sonstiger und n. n. bez. Lokalisationen	293	-	-	6	9	10	15	12	10	9	17	14	24	27	33	19	42	25	19	2	-	-
240	Melanom und sonstige bösartige Neubildungen der Haut (C43-C44)	2 404	-	1	-	2	2	9	31	47	85	165	278	306	344	280	219	286	214	93	34	8	-
241	C43 Bösartiges Melanom der Haut	1 856	-	-	-	2	2	8	28	42	78	152	237	256	281	226	157	193	126	49	15	4	-
242	C44 Sonstige bösartige Neubildungen der Haut	548	-	1	-	-	-	1	3	5	7	13	41	50	63	54	62	93	88	44	19	4	-
243	Bösartige Neubildungen des mesothelialen Gewebes und des Weichteilgewebes (C45-C49)	1 515	1	8	4	5	4	13	19	27	43	77	115	157	154	193	162	265	169	74	25	-	-
244	C45 Mesotheliom	285	-	-	-	-	-	1	1	2	3	6	7	12	21	37	53	68	48	22	4	-	-
245	C46 Kaposi-Sarkom (Sarcoma idiopathicum multiplex haemorrhagicum)	13	-	-	-	-	-	-	-	-	-	1	1	1	1	1	4	2	2	-	-	-	
246	C47 Bösartige Neubildung der peripheren Nerven und des autonomen Nervensystems	45	-	-	1	-	-	-	2	2	2	4	4	11	7	3	2	4	2	1	-	-	-
247	C48 Bösartige Neubildung des Retroperitoneums und des Peritoneums	220	-	-	-	-	-	1	2	2	-	13	17	17	29	31	16	51	26	13	2	-	-
248	C49 Bösartige Neubildung sonstigen Bindegewebes und anderer Weichteilgewebe	952	1	8	3	5	4	11	14	21	38	53	86	116	96	121	87	140	91	38	19	-	-
249	C50 Bösartige Neubildungen der Brustdrüse (Mamma)	46 934	-	-	-	-	-	17	117	501	999	2 727	5 747	7 628	6 844	6 419	5 533	5 238	3 331	1 256	501	73	3
250	Bösartige Neubildungen der weiblichen Genitalorgane (C51-C58)	10 682	-	-	-	2	5	33	82	149	256	593	1 064	1 426	1 607	1 440	1 086	1 495	907	387	126	21	3
251	C51 Bösartige Neubildung der Vulva	793	-	-	-	-	1	1	10	13	18	47	76	75	90	90	74	118	107	46	22	3	2
252	C52 Bösartige Neubildung der Vagina	132	-	-	-	-	-	-	-	2	1	4	13	9	21	21	13	22	12	9	3	2	-
253	C53 Bösartige Neubildung der Cervix uteri	1 845	-	-	-	-	-	8	34	87	138	252	295	304	265	182	73	103	64	33	6	1	-
254	C54 Bösartige Neubildung des Corpus uteri	3 603	-	-	-	-	-	1	7	11	31	91	203	425	607	571	402	627	387	171	57	11	1
255	C55 Bösartige Neubildung des Uterus, Teil n.n.bez.	227	-	-	-	-	-	-	-	2	2	15	16	37	36	25	21	25	28	17	3	-	-
256	C56 Bösartige Neubildung des Ovars	3 848	-	-	-	2	4	21	31	34	60	176	442	560	555	518	465	555	286	102	33	4	-
257	C57 Bösartige Neubildung sonstiger und n. n. bez. weiblicher Genitalorgane	225	-	-	-	-	-	-	-	-	3	8	18	15	33	33	37	45	22	9	2	-	-
258	C58 Bösartige Neubildung der Plazenta	9	-	-	-	-	-	2	-	-	3	-	1	1	-	-	1	-	1	-	-	-	-
259	Bösartige Neubildungen der männlichen Genitalorgane (C60-C63)	30 361	-	-	-	-	21	83	156	177	183	272	712	1 765	3 761	5 835	6 601	7 894	2 507	343	46	5	-
260	C60 Bösartige Neubildung des Penis	116	-	-	-	-	-	-	-	-	1	5	7	18	22	19	11	15	13	5	-	-	-
261	C61 Bösartige Neubildung der Prostata	28 896	-	-	-	-	-	2	2	-	3	35	472	1 593	3 683	5 785	6 576	7 872	2 486	337	45	5	-
262	C62 Bösartige Neubildung des Hodens	1 325	-	-	-	-	20	81	154	175</													

Vollstationäre Patienten und Patientinnen der Vorsorge- oder Rehabilitationseinrichtungen*) 2012

2 Nach Hauptdiagnose (dreistelliger ICD-Schlüssel) und Altersgruppen

Anzahl

Lfd. Nr.	Pos.-Nr. der ICD-10 / Hauptdiagnose	Ins- gesamt ¹⁾	Davon im Alter von ... bis unter ... Jahre																				
			unter 1	1 - 5	5 - 10	10 - 15	15 - 20	20 - 25	25 - 30	30 - 35	35 - 40	40 - 45	45 - 50	50 - 55	55 - 60	60 - 65	65 - 70	70 - 75	75 - 80	80 - 85	85 - 90	90 - 95	95 u. älter
			Anzahl																				
270	Bösartige Neubildungen des Auges, des Gehirns und sonstiger Teile des Zentralnervensystems (C69-C72)	3 194	-	36	43	50	32	71	97	120	172	270	357	441	368	314	295	292	166	54	13	3	-
271	C69 Bösartige Neubildung des Auges und der Augenanhangsgebilde	159	-	4	1	1	1	-	2	4	6	5	18	28	24	18	16	18	8	3	1	1	-
272	C70 Bösartige Neubildung der Meningen	60	-	-	1	-	-	-	-	-	-	2	8	4	6	11	6	6	8	4	4	-	-
273	C71 Bösartige Neubildung des Gehirns	2 816	-	32	40	46	30	69	87	110	157	253	307	374	319	270	261	263	144	45	7	2	-
274	C72 Bösartige Neubildung des Rückenmarks, der Hirnnerven und anderer Teile des Zentralnervensystems	159	-	-	1	3	1	2	8	6	9	10	24	35	19	15	12	5	6	2	1	-	-
275	Bösartige Neubildungen der Schilddrüse und sonstiger endokriner Drüsen (C73-C75)	1 713	1	12	9	4	6	29	56	68	99	162	236	267	257	188	95	126	66	30	1	1	-
276	C73 Bösartige Neubildung der Schilddrüse	1 418	-	-	-	2	5	27	51	63	86	145	212	228	212	152	72	93	48	21	-	1	-
277	C74 Bösartige Neubildung der Nebenniere	103	1	12	8	2	1	-	-	2	9	4	13	13	9	3	4	5	3	1	-	-	-
278	C75 Bösartige Neubildung sonstiger endokriner Drüsen und verwandter Strukturen	192	-	-	1	-	-	2	5	3	4	13	11	26	32	27	20	29	13	6	-	-	-
279	Bösartige Neubildungen ungenau bezeichneter, sekundärer und n. n. bez. Lokalisationen (C76-C80)	3 294	-	2	1	-	7	2	15	19	43	113	237	365	494	467	449	547	329	145	44	10	4
280	C76 Bösartige Neubildung sonstiger und ungenau bezeichneter Lokalisationen	169	-	1	-	-	-	-	1	3	2	7	17	26	30	15	17	27	11	6	4	1	-
281	C77 Sekundäre und n. n. bez. bösartige Neubildung der Lymphknoten	373	-	-	-	-	-	-	5	4	2	10	32	46	59	64	46	52	30	17	4	-	2
282	C78 Sekundäre bösartige Neubildung der Atmungs- und Verdauungsorgane	846	-	-	-	-	1	1	1	2	13	22	47	74	120	103	132	173	104	40	9	4	-
283	C79 Sekundäre bösartige Neubildung an sonstigen und n. n. bez. Lokalisationen	1 180	-	-	-	-	3	1	3	5	16	42	94	145	172	173	158	186	107	51	20	3	1
284	C80 Bösartige Neubildung ohne Angabe der Lokalisation	726	-	1	1	-	3	-	5	5	10	32	47	74	113	112	96	109	77	31	7	2	1
285	Bösartige Neubildungen des lymphatischen, blutbild. u. verwandten Gewebes, als primär festgest. od. vermutet (C81-C96)	9 616	-	69	86	63	76	169	222	261	318	527	880	1 144	1 344	1 215	961	1 248	675	273	81	4	-
286	C81 Hodgkin-Lymphom (Lymphogranulomatose)	1 206	-	-	1	14	34	100	114	118	115	128	143	116	107	67	41	61	29	12	5	1	-
287	C82 Follikuläres Lymphom	1 019	-	-	1	-	1	3	8	10	24	61	104	158	185	161	93	130	62	13	5	-	-
288	C83 Nicht follikuläres Lymphom	1 713	-	4	6	2	5	14	37	33	44	83	143	151	236	218	182	289	177	68	19	2	-
289	C84 Reifzellige T/NK-Zell-Lymphome	223	-	1	4	5	3	3	4	5	8	16	20	40	25	18	24	26	8	9	4	-	-
290	C85 Sonstige u. n. n. bez. Typen des Non-Hodgkin-Lymphoms	1 621	-	1	2	1	6	13	11	25	34	68	135	192	215	246	172	248	144	86	22	-	-
291	C86 Weitere spezifizierte T/NK-Zell-Lymphome	22	-	-	-	-	-	-	-	-	1	1	2	3	3	3	2	3	4	-	-	-	-
292	C88 Bösartige immunproliferative Krankheiten	125	-	-	-	-	-	-	1	-	3	2	13	21	22	18	17	13	11	4	-	-	-
293	C90 Plasmozytom und bösartige Plasmazellen-Neubildungen	1 388	-	-	-	-	-	-	1	3	13	24	100	176	218	214	239	243	109	35	13	-	-
294	C91 Lymphatische Leukämie	1 105	-	53	67	29	18	18	21	28	19	42	71	121	152	139	78	128	82	32	7	-	-
295	C92 Myeloische Leukämie	1 008	-	8	2	9	9	18	18	35	49	92	127	151	159	105	92	82	37	13	2	-	-
296	C93 Monozytenleukämie	30	-	-	-	1	-	-	3	1	1	2	-	1	5	5	4	6	1	-	-	-	-
297	C94 Sonstige Leukämien näher bezeichneten Zelltyps	38	-	1	1	-	-	-	-	1	1	1	6	4	4	7	3	4	5	-	-	-	-
298	C95 Leukämie n. n. bez. Zelltyps	35	-	-	-	-	-	-	2	1	2	2	4	5	5	2	5	3	1	1	2	-	-
299	C96 Sonstige und n. n. bez. bösartige Neubildungen des lymphatischen, blutbildenden und verwandten Gewebes	83	-	1	2	2	-	-	2	1	4	5	12	5	8	12	9	12	5	-	2	1	-
300	C97! Bösartige Neubildungen als Primärtumoren an mehreren Lokalisationen																						

Vollstationäre Patienten und Patientinnen der Vorsorge- oder Rehabilitationseinrichtungen*) 2012
2 Nach Hauptdiagnose (dreistelliger ICD-Schlüssel) und Altersgruppen
Anzahl

Lfd. Nr.	Pos.-Nr. der ICD-10 / Hauptdiagnose	Ins- gesamt ¹⁾	Davon im Alter von ... bis unter ... Jahre																				
			unter 1	1 - 5	5 - 10	10 - 15	15 - 20	20 - 25	25 - 30	30 - 35	35 - 40	40 - 45	45 - 50	50 - 55	55 - 60	60 - 65	65 - 70	70 - 75	75 - 80	80 - 85	85 - 90	90 - 95	95 u. älter
			Anzahl																				
310	D09 Carcinoma in situ sonstiger und n. n. bez. Lokalisationen	19	-	1	-	-	-	-	-	-	1	-	3	2	-	2	3	5	-	2	-	-	-
311	Gutartige Neubildungen (D10-D36)	7 017	4	11	20	21	35	63	110	168	265	519	809	933	981	750	621	815	568	256	61	7	-
312	D10 Gutartige Neubildung des Mundes und des Pharynx	2	-	-	-	-	-	-	-	-	-	-	-	-	1	-	-	-	1	-	-	-	-
313	D11 Gutartige Neubildung der großen Speicheldrüsen	13	-	-	-	-	-	-	-	-	-	2	2	2	5	-	-	2	-	-	-	-	-
314	D12 Gutartige Neubildung des Kolons, des Rektums, des Analkanals und des Anus	288	-	-	-	-	3	5	4	8	6	13	11	25	51	34	22	54	28	19	4	1	-
315	D13 Gutartige Neubildung sonstiger und ungenau bezeichneter Teile des Verdauungssystems	331	-	-	-	1	-	1	6	10	18	9	24	37	37	38	32	63	38	15	2	-	-
316	D14 Gutartige Neubildung des Mittelohres und des Atmungssystems	98	-	-	2	-	-	-	-	-	3	4	11	9	24	12	11	12	6	3	1	-	-
317	D15 Gutartige Neubildung sonstiger und n. n. bez. intrathorakaler Organe	183	-	-	-	1	-	1	3	4	10	11	18	23	23	26	19	26	13	5	-	-	-
318	D16 Gutartige Neubildung des Knochens u.d. Gelenkknorpels	79	-	-	1	-	-	6	5	4	2	4	9	11	16	8	3	5	4	1	-	-	-
319	D17 Gutartige Neubildung des Fettgewebes	69	-	-	-	-	1	-	1	3	1	2	6	15	12	9	10	2	6	-	1	-	-
320	D18 Hämangiom und Lymphangiom	440	4	6	3	9	8	17	25	20	35	62	66	66	42	22	22	15	13	4	1	-	-
321	D19 Gutartige Neubildung des mesothelialen Gewebes	14	-	-	-	-	-	-	-	-	-	1	2	3	1	3	1	3	-	-	-	-	-
322	D20 Gutartige Neubildung des Weichteilgewebes des Retroperitoneums und des Peritoneums	5	-	-	-	-	-	-	-	-	-	-	-	1	-	1	-	2	-	1	-	-	-
323	D21 Sonstige gutartige Neubildungen des Bindegewebes und anderer Weichteilgewebe	83	-	-	4	1	1	-	-	1	3	3	9	8	12	10	7	12	7	5	-	-	-
324	D22 Melanozytennävus	1	-	-	-	1	-	-	-	-	-	-	-	-	-	-	-	-	-	-	-	-	-
325	D23 Sonstige gutartige Neubildungen der Haut	15	-	-	-	-	-	-	1	-	1	1	-	-	2	2	1	5	2	-	-	-	-
326	D24 Gutartige Neubildung der Brustdrüse (Mamma)	4	-	-	-	-	-	-	-	1	-	-	1	-	1	-	-	-	1	-	-	-	-
327	D25 Leiomyom des Uterus	250	-	-	-	-	-	-	-	3	10	45	83	71	18	6	2	2	6	2	2	-	-
328	D26 Sonstige gutartige Neubildungen des Uterus	8	-	-	-	-	-	-	-	-	-	1	2	3	1	-	-	-	-	1	-	-	-
329	D27 Gutartige Neubildung des Ovars	63	-	-	-	-	1	-	-	-	3	4	5	9	11	6	4	7	8	2	1	2	-
330	D28 Gutartige Neubildung sonstiger und n. n. bez. weiblicher Genitalorgane	2	-	-	-	-	-	-	-	-	-	-	-	1	-	-	-	1	-	-	-	-	-
331	D29 Gutartige Neubildung der männlichen Genitalorgane	14	-	-	-	-	-	-	-	-	-	-	2	1	-	1	-	4	4	1	1	-	-
332	D30 Gutartige Neubildung der Hamorgane	200	-	-	-	-	-	-	1	3	4	5	23	29	33	26	21</						

Vollstationäre Patienten und Patientinnen der Vorsorge- oder Rehabilitationseinrichtungen*) 2012

2 Nach Hauptdiagnose (dreistelliger ICD-Schlüssel) und Altersgruppen

Anzahl

Lfd. Nr.	Pos.-Nr. der ICD-10 / Hauptdiagnose	Ins- gesamt ¹⁾	Davon im Alter von ... bis unter ... Jahre																				
			unter 1	1 - 5	5 - 10	10 - 15	15 - 20	20 - 25	25 - 30	30 - 35	35 - 40	40 - 45	45 - 50	50 - 55	55 - 60	60 - 65	65 - 70	70 - 75	75 - 80	80 - 85	85 - 90	90 - 95	95 u. älter
			Anzahl																				
346	D43 Neubildung unsicheren oder unbekannten Verhaltens des Gehirns und des Zentralnervensystems	524	-	6	11	7	20	15	20	22	31	43	49	62	58	42	36	47	30	18	6	1	-
347	D44 Neubildung unsicheren oder unbekannten Verhaltens der endokrinen Drüsen	242	-	3	2	10	6	9	7	13	13	16	21	30	30	25	18	16	20	3	-	-	-
348	D45 Polycythaemia vera	44	-	-	-	-	-	-	-	-	1	4	3	5	9	5	4	6	4	2	-	1	-
349	D46 Myelodysplastische Syndrome	153	-	1	2	4	1	4	2	1	2	2	12	13	18	25	20	22	14	7	3	-	-
350	D47 Sonstige Neubildungen unsicheren oder unbek. Verhaltens des lymphatischen, blutbild. und verwandten Gewebes	130	-	-	-	-	-	1	2	1	3	8	10	27	24	15	5	25	7	1	1	-	-
351	D48 Neubildung unsicheren oder unbekannten Verhaltens an sonstigen und n. n. bez. Lokalisationen	317	-	2	1	-	3	6	12	15	15	23	36	33	39	33	31	27	27	8	5	-	1
352	Krankheiten des Blutes und der blutbildenden Organe sowie best. Störungen mit Beteiligung des Immunsystems (D50-D90)	6 034	18	1 955	1 648	581	23	23	65	126	177	222	228	236	223	144	74	96	87	65	35	7	1
353	Alimentäre Anämien (D50-D53)	98	-	3	1	5	-	-	2	5	7	7	8	7	5	10	3	14	6	9	3	2	1
354	D50 Eisenmangelanämie	84	-	3	1	5	-	-	2	5	7	6	5	6	3	8	1	12	6	8	3	2	1
355	D51 Vitamin-B12-Mangelanämie	11	-	-	-	-	-	-	-	-	-	-	2	1	2	2	1	2	-	1	-	-	-
356	D52 Folsäure-Mangelanämie	-	-	-	-	-	-	-	-	-	-	-	-	-	-	-	-	-	-	-	-	-	-
357	D53 Sonstige alimentäre Anämien	3	-	-	-	-	-	-	-	-	-	1	1	-	-	-	1	-	-	-	-	-	-
358	Hämolytische Anämien (D55-D59)	60	-	8	9	4	4	2	3	3	1	2	5	3	5	4	2	2	3	-	-	-	-
359	D55 Anämie durch Enzymdefekte	4	-	-	2	1	-	-	-	-	-	-	-	1	-	-	-	-	-	-	-	-	-
360	D56 Thalassämie	14	-	1	2	1	1	2	1	1	-	1	1	1	-	2	-	-	-	-	-	-	-
361	D57 Sichelzellenkrankheiten	5	-	-	-	1	2	-	-	-	-	-	-	-	1	1	-	-	-	-	-	-	-
362	D58 Sonstige hereditäre hämolytische Anämien	7	-	1	3	-	-	-	-	-	1	-	-	-	1	-	-	-	1	-	-	-	-
363	D59 Erworbene hämolytische Anämien	30	-	6	2	1	1	-	2	2	-	1	4	1	3	1	2	2	2	-	-	-	-
364	Aplastische und sonstige Anämien (D60-D64)	178	-	-	3	5	-	2	2	3	2	6	5	6	13	13	13	27	27	30	17	4	-
365	D60 Erworbene isolierte aplastische Anämie (Erythroblastopenie) (pure red cell aplasia)	4	-	-	-	-	-	-	2	1	-	-	-	-	1	-	-	-	-	-	-	-	-
366	D61 Sonstige aplastische Anämien	34	-	-	3	3	-	1	-														

Vollstationäre Patienten und Patientinnen der Vorsorge- oder Rehabilitationseinrichtungen*) 2012
2 Nach Hauptdiagnose (dreistelliger ICD-Schlüssel) und Altersgruppen
Anzahl

Lfd. Nr.	Pos.-Nr. der ICD-10 / Hauptdiagnose	Ins- gesamt ¹⁾	Davon im Alter von ... bis unter ... Jahre																				
			unter 1	1 - 5	5 - 10	10 - 15	15 - 20	20 - 25	25 - 30	30 - 35	35 - 40	40 - 45	45 - 50	50 - 55	55 - 60	60 - 65	65 - 70	70 - 75	75 - 80	80 - 85	85 - 90	90 - 95	95 u. älter
			Anzahl																				
386	D80 Immundefekt mit vorherrschendem Antikörpermangel	4 049	16	1 807	1 524	520	11	5	16	47	46	34	12	4	2	-	4	-	1	-	-	-	-
387	D81 Kombinierte Immundefekte	12	-	1	1	1	-	-	-	-	-	-	-	-	-	-	2	-	6	-	1	-	-
388	D82 Immundefekt in Verbindung mit anderen schweren Defekten	9	1	4	1	1	-	1	-	-	-	-	-	-	-	-	-	-	-	-	1	-	-
389	D83 Variabler Immundefekt (common variable immunodeficiency)	9	-	-	1	1	-	1	1	2	-	1	1	-	1	-	-	-	-	-	-	-	-
390	D84 Sonstige Immundefekte	68	-	11	16	4	-	-	1	2	2	4	2	6	5	3	2	3	4	1	1	1	-
391	D86 Sarkoidose	946	-	-	2	-	-	5	30	39	94	134	163	175	152	83	30	24	6	8	1	-	-
392	D89 Sonst.Störungen m. Beteiligung d. Immunsystems, a.n.k.	218	-	95	63	23	3	1	2	8	2	5	3	1	2	3	1	3	1	1	1	-	-
393	D90 Immunkompromittierung nach Bestrahlung, Chemo- therapie und sonstigen immunsuppressiven Maßnahmen	59	-	1	1	-	-	2	2	5	4	10	7	6	12	8	-	-	-	1	-	-	-
394	Endokrine, Ernährungs- und Stoffwechselkrankheiten (E00-E90)	37 383	5	278	1 973	4 904	1 984	689	920	1 359	1 773	2 678	3 712	4 793	4 812	3 134	1 415	1 461	896	394	164	29	8
395	Krankheiten der Schilddrüse (E00-E07)	508	-	9	21	27	2	3	17	52	63	60	62	44	45	23	20	18	19	13	10	-	-
396	E00 Angeborenes Jodmangelsyndrom	1	-	-	-	-	-	-	-	-	-	-	1	-	-	-	-	-	-	-	-	-	-
397	E01 Jodmangelbedingte Schilddrüsenkrankheiten und verwandte Zustände	6	-	-	-	1	-	-	-	-	2	1	-	-	-	-	1	1	-	-	-	-	-
398	E02 Subklinische Jodmangel-Hypothyreose	-	-	-	-	-	-	-	-</														

Vollstationäre Patienten und Patientinnen der Vorsorge- oder Rehabilitationseinrichtungen*) 2012

2 Nach Hauptdiagnose (dreistelliger ICD-Schlüssel) und Altersgruppen

Anzahl

Lfd. Nr.	Pos.-Nr. der ICD-10 / Hauptdiagnose	Ins- gesamt ¹⁾	Davon im Alter von ... bis unter ... Jahre																				
			unter 1	1 - 5	5 - 10	10 - 15	15 - 20	20 - 25	25 - 30	30 - 35	35 - 40	40 - 45	45 - 50	50 - 55	55 - 60	60 - 65	65 - 70	70 - 75	75 - 80	80 - 85	85 - 90	90 - 95	95 u. älter
			Anzahl																				
429	Mangelernährung (E40-E46)	61	-	8	7	10	-	1	-	-	1	2	2	5	5	1	5	5	4	3	2	-	-
430	E40 Kwashiorkor	3	-	-	-	-	-	-	-	-	-	-	-	-	1	-	-	-	2	-	-	-	-
431	E41 Alimentärer Marasmus	8	-	-	2	-	-	-	-	-	-	-	-	4	-	-	2	-	-	-	-	-	-
432	E42 Kwashiorkor-Marasmus	2	-	-	-	-	-	-	-	-	-	1	-	1	-	-	-	-	-	-	-	-	-
433	E43 N. n. bez. erhebliche Energie- und Eiweißmangel- ernährung	6	-	-	-	-	-	1	-	-	-	1	1	-	-	-	2	1	-	-	-	-	-
434	E44 Energie- und Eiweißmangelernährung mäßigen und leichten Grades	6	-	-	1	2	-	-	-	-	-	-	1	-	-	-	-	1	1	-	-	-	-
435	E45 Entwicklungsverzögerung durch Energie- und Eiweismangelernährung	15	-	7	3	5	-	-	-	-	-	-	-	-	-	-	-	-	-	-	-	-	-
436	E46 N. n. bez. Energie- und Eiweißmangelernährung	21	-	1	1	3	-	-	-	-	1	-	-	-	4	1	3	3	2	-	2	-	-
437	Sonstige alimentäre Mangelzustände (E50-E64)	187	-	3	3	1	3	4	4	2	10	7	20	29	23	18	13	22	18	4	2	-	1
438	E50 Vitamin-A-Mangel	5	-	-	-	-	-	-	-	-	1	-	-	-	1	-	2	-	-	-	1	-	-
439	E51 Thiaminmangel (Vitamin-B1-Mangel)	71	-	-	-	-	2	3	2	1	6	3	9	11	14	9	3	4	4	-	-	-	-
440	E52 Niazinmangel (Pellagra)	1	-	-	-	-	-	-	-	-	-	-	-	-	-	-	-	1	-	-	-	-	
441	E53 Mangel an sonst. Vitaminen des Vitamin-B-Komplexes	76	-	1	1	-	1	-	1	1	2	4	6	11	6	9	8	13	11	1	-	-	-
442	E54 Askorbinsäuremangel	-	-	-	-	-	-	-	-	-	-	-	-	-	-	-	-	-	-	-	-	-	-
443	E55 Vitamin-D-Mangel	4	-	-	-	1	-	-	-	-	-	-	-	-	-	-	1	-	-	-	1	-	1
444	E56 Sonstige Vitaminmangelzustände	-	-	-	-	-	-	-	-	-	-	-	-	-	-	-	-	-	-	-	-	-	-
445	E58 Alimentärer Kalziummangel	-	-	-	-	-	-	-	-	-	-	-	-	-	-	-	-	-	-	-	-	-	-
446	E59 Alimentärer Selenmangel	-	-	-	-	-	-	-	-	-	-	-	-	-	-	-							

Vollstationäre Patienten und Patientinnen der Vorsorge- oder Rehabilitationseinrichtungen*) 2012
2 Nach Hauptdiagnose (dreistelliger ICD-Schlüssel) und Altersgruppen
Anzahl

Lfd. Nr.	Pos.-Nr. der ICD-10 / Hauptdiagnose	Ins- gesamt ¹⁾	Davon im Alter von ... bis unter ... Jahre																				
			unter 1	1 - 5	5 - 10	10 - 15	15 - 20	20 - 25	25 - 30	30 - 35	35 - 40	40 - 45	45 - 50	50 - 55	55 - 60	60 - 65	65 - 70	70 - 75	75 - 80	80 - 85	85 - 90	90 - 95	95 u. älter
			Anzahl																				
473	E88 Sonstige Stoffwechselstörungen	1 004	-	2	4	6	1	8	10	25	35	77	160	241	237	132	25	22	14	4	1	-	-
474	E89 Endokrine und Stoffwechselstörungen nach medizinischen Maßnahmen, a.n.k.	24	-	-	2	-	-	-	1	1	-	2	6	4	4	-	2	1	1	-	-	-	-
475	E90* Ernährungs- und Stoffwechselstörungen bei andernorts klassifizierten Krankheiten	-	-	-	-	-	-	-	-	-	-	-	-	-	-	-	-	-	-	-	-	-	-
476	Psychische und Verhaltensstörungen (F00-F99)	249 464	36	1 828	7 940	7 052	2 382	4 800	10 867	20 574	25 652	34 988	40 441	39 331	33 356	13 630	2 573	2 238	1 163	442	137	31	2
477	Organische, einschließlich symptomatischer psychischer Störungen (F00-F09)	1 863	-	3	35	47	64	68	45	55	68	127	205	220	246	148	83	145	143	96	51	14	-
478	F00* Demenz bei Alzheimer-Krankheit	-	-	-	-	-	-	-	-	-	-	-	-	-	-	-	-	-	-	-	-	-	-
479	F01 Vaskuläre Demenz	111	-	-	-	-	-	-	1	-	-	1	2	8	7	4	9	13	22	15	24	5	-
480	F02* Demenz bei anderenorts klassifizierten Krankheiten	-	-	-	-	-	-	-	-	-	-	-	-	-	-	-	-	-	-	-	-	-	-
481	F03 Nicht näher bezeichnete Demenz	157	-	-	13	12	1	-	-	-	1	-	4	7	19	15	8	22	20	29	5	1	-
482	F04 Organisches amnestisches Syndrom, nicht durch Alkohol oder andere psychotrope Substanzen bedingt	26	-	-	-	-	-	-	1	-	1	1	4	4	4	3	1	4	1	2	-	-	-
483	F05 Delir, nicht durch Alkohol oder andere psychotrope Substanzen bedingt	85	-	-	-	-	-	1	-	-	-	1	-	3	1	7	4	17	22	15	10	4	-
484	F06 Andere psychische Störungen aufgrund einer Schädigung oder Funktionsstörung des Gehirns oder einer körperlichen Krankheit	641	-	1	9	4	8	10	19	19	28	44	88	93	126	57	23	50	34	20	5	3	-
485	F07 Persönlichkeits- und Verhaltensstörung aufgrund einer Krankheit, Schädigung oder Funktionsstörung des Gehirns	799	-	2	12	30	55	55	23	35	36	79	104	100	83	62	36	34	38	10	5		

Vollstationäre Patienten und Patientinnen der Vorsorge- oder Rehabilitationseinrichtungen*) 2012
2 Nach Hauptdiagnose (dreistelliger ICD-Schlüssel) und Altersgruppen
Anzahl

Lfd. Nr.	Pos.-Nr. der ICD-10 / Hauptdiagnose	Ins- gesamt ¹⁾	Davon im Alter von ... bis unter ... Jahre																				
			unter 1	1 - 5	5 - 10	10 - 15	15 - 20	20 - 25	25 - 30	30 - 35	35 - 40	40 - 45	45 - 50	50 - 55	55 - 60	60 - 65	65 - 70	70 - 75	75 - 80	80 - 85	85 - 90	90 - 95	95 u. älter
			Anzahl																				
513	F38 Andere affektive Störungen	58	-	-	1	3	-	3	1	3	4	11	3	10	9	6	2	1	1	-	-	-	-
514	F39 Nicht näher bezeichnete affektive Störung	104	1	6	36	43	2	1	-	-	-	3	5	-	2	3	1	1	-	-	-	-	-
515	Neurotische, Belastungs- und somatoforme Störungen (F40-F48)	111 183	18	529	1 830	1 881	841	1 827	5 725	12 762	15 967	18 238	16 959	14 626	12 032	5 045	1 049	1 039	540	206	58	9	2
516	F40 Phobische Störungen	3 356	-	-	-	12	68	167	238	288	306	498	634	527	426	153	19	11	5	3	-	1	-
517	F41 Andere Angststörungen	10 104	-	14	79	112	91	215	486	762	996	1 484	1 852	1 661	1 471	604	130	95	37	12	3	-	-
518	F42 Zwangsstörung	813	-	1	17	29	24	57	83	88	88	112	117	95	72	17	8	5	-	-	-	-	-
519	F43 Reaktionen auf schwere Belastungen und Anpassungsstörungen	37 558	18	464	1 504	1 462	492	617	1 287	2 279	3 153	4 773	6 210	6 385	5 265	2 344	482	455	237	97	31	2	1
520	F44 Dissoziative Störungen (Konversionsstörungen)	590	-	11	18	5	15	22	33	47	49	82	88	108	57	26	5	13	9	2	-	-	-
521	F45 Somatoforme Störungen	16 242	-	15	138	196	113	171	511	1 118	1 519	2 235	2 828	3 084	2 747	1 029	202	205	95	28	6	1	1
522	F48 Andere neurotische Störungen	42 520	-	24	74	65	38	578	3 087	8 180	9 856	9 054	5 230	2 766	1 994	872	203	255	157	64	18	5	-
523	Verhaltensauffälligkeiten mit körperlichen Störungen und Faktoren (F50-F59)	3 490	1	37	83	134	272	261	277	312	281	423	431	446	322	147	26	23	8	6	-	-	-
524	F50 Essstörungen	2 119	1	13	50	118	267	242	241	252	190	244	209	170	76	40	4	1	-	1	-	-	-
525	F51 Nichtorganische Schlafstörungen	405	-	22	23	10	1	6	10	26	43	54	59	63	58	23	4	2	1	-	-	-	-
526	F52 Sexuelle Funktionsstörungen, nicht verursacht durch eine organische Störung oder Krankheit	9	-	-	-	-	-	2	2	-	1	-	1	-	-	2	1	-	-	-	-	-	-
527	F53 Psychische oder Verhaltensstörungen im Wochenbett, a.n.k.	29	-	-	-	-	-	1	4	6	6	5	1	3	2	-	-	-	1	-	-	-	-
528	F54 Psychologische Faktoren oder																						

Vollstationäre Patienten und Patientinnen der Vorsorge- oder Rehabilitationseinrichtungen*) 2012
2 Nach Hauptdiagnose (dreistelliger ICD-Schlüssel) und Altersgruppen
Anzahl

Lfd. Nr.	Pos.-Nr. der ICD-10 / Hauptdiagnose	Ins- gesamt ¹⁾	Davon im Alter von ... bis unter ... Jahre																				
			unter 1	1 - 5	5 - 10	10 - 15	15 - 20	20 - 25	25 - 30	30 - 35	35 - 40	40 - 45	45 - 50	50 - 55	55 - 60	60 - 65	65 - 70	70 - 75	75 - 80	80 - 85	85 - 90	90 - 95	95 u. älter
			Anzahl																				
552	F82 Umschriebene Entwicklungsstörung der motorischen Funktionen	456	2	145	246	57	-	-	1	-	-	1	1	-	1	1	-	1	-	-	-	-	-
553	F83 Kombinierte umschriebene Entwicklungsstörungen	663	10	203	304	108	13	6	-	3	1	4	4	3	4	-	-	-	-	-	-	-	-
554	F84 Tiefgreifende Entwicklungsstörungen	300	-	21	129	113	16	6	5	2	1	4	2	-	-	-	-	1	-	-	-	-	-
555	F88 Andere Entwicklungsstörungen	21	-	8	10	3	-	-	-	-	-	-	-	-	-	-	-	-	-	-	-	-	-
556	F89 Nicht näher bezeichnete Entwicklungsstörung	431	2	113	228	75	8	1	1	1	1	-	-	-	1	1	-	-	-	-	-	-	-
557	Verhaltens- und emotionale Störungen mit Beginn in der Kindheit und Jugend (F90-F98)	9 704	2	523	4 223	4 074	500	50	31	43	83	65	58	29	11	6	1	3	2	-	-	-	-
558	F90 Hyperkinetische Störungen	4 954	-	92	2 036	2 355	204	30	23	34	57	50	47	15	6	2	1	2	-	-	-	-	-
559	F91 Störungen des Sozialverhaltens	672	-	83	323	225	31	2	-	1	2	2	2	1	-	-	-	-	-	-	-	-	-
560	F92 Kombinierte Störung des Sozialverhaltens und der Emotionen	344	-	22	118	128	56	11	3	-	5	-	-	-	1	-	-	-	-	-	-	-	-
561	F93 Emotionale Störungen des Kindesalters	1 902	1	199	806	722	139	2	1	6	10	8	4	4	-	-	-	-	-	-	-	-	-
562	F94 Störungen sozialer Funktionen mit Beginn in der Kindheit und Jugend	108	1	23	51	22	8	-	-	-	-	-	1	1	-	-	-	-	1	-	-	-	-
563	F95 Ticstörungen	91	-	3	27	38	-	1	1	1	5	4	1	5	2	1	-	1	1	-	-	-	-
564	F98 Andere Verhaltens- und emotionale Störungen mit Beginn in der Kindheit und Jugend	1 633	-	101	862	584	62	4	3	1	4	1	3	3	2	3	-	-	-	-	-	-	-
565	F99 Psychische Störung ohne nähere Angabe	524	-	2	5	4	1	35	102	52	40	53	65	61	60	22	8	8	4	1	-	1	-
566	Krankheiten des Nervensystems (G00-G99)	48 063	31	386	754	844	577	879	1 295	1 825	2 163	3 832	5 420	5 986	5 392	4 314	3 448	4 801	3 568	1 823	621	96	7
567	Entzündliche Krankheiten des Zentralnervensystems (G00-G09)	2 118	8	10	13	18	21	77	88	77	96	172	224	254	248	184	145	250	144	68	19	2	-
568	G00 Bakterielle Meningitis, anderenorts nicht klassifiziert	237	7	5	1																		

Vollstationäre Patienten und Patientinnen der Vorsorge- oder Rehabilitationseinrichtungen*) 2012

2 Nach Hauptdiagnose (dreistelliger ICD-Schlüssel) und Altersgruppen

Anzahl

Lfd. Nr.	Pos.-Nr. der ICD-10 / Hauptdiagnose	Ins- gesamt ¹⁾	Davon im Alter von ... bis unter ... Jahre																				
			unter 1	1 - 5	5 - 10	10 - 15	15 - 20	20 - 25	25 - 30	30 - 35	35 - 40	40 - 45	45 - 50	50 - 55	55 - 60	60 - 65	65 - 70	70 - 75	75 - 80	80 - 85	85 - 90	90 - 95	95 u. älter
			Anzahl																				
589	G24 Dystonie	261	-	3	2	4	7	7	6	9	10	27	41	54	53	12	12	11	2	1	-	-	-
590	G25 Sonstige extrapyramidale Krankheiten und Bewegungsstörungen	284	1	-	4	1	1	3	6	9	5	17	25	39	39	28	25	34	33	9	4	1	-
591	G26* Extrapyramidale Krankheiten und Bewegungsstörungen bei andernorts klassifizierten Krankheiten	-	-	-	-	-	-	-	-	-	-	-	-	-	-	-	-	-	-	-	-	-	-
592	Sonstige degenerative Krankheiten des Nervensystems (G30-G32)	580	-	3	3	4	7	4	5	8	7	21	31	36	53	39	79	110	85	46	33	6	-
593	G30 Alzheimer-Krankheit	279	-	-	-	-	-	-	-	-	-	-	1	6	17	13	47	67	62	38	22	6	-
594	G31 Sonstige degenerative Krankheiten des Nervensystems, a.n.k.	301	-	3	3	4	7	4	5	8	7	21	30	30	36	26	32	43	23	8	11	-	-
595	G32* Sonstige degenerative Krankheiten des Nervensystem bei andernorts klassifizierten Krankheiten	-	-	-	-	-	-	-	-	-	-	-	-	-	-	-	-	-	-	-	-	-	-
596	Demyelinisierende Krankheiten des Zentralnervensystems (G35-G37)	10 895	-	3	7	7	46	242	465	785	872	1 664	2 202	2 043	1 167	669	326	251	95	41	9	1	-
597	G35 Multiple Sklerose (Encephalomyelitis disseminata)	10 510	-	-	1	2	33	222	456	764	849	1 624	2 135	1 979	1 124	639	311	234	89	38	9	1	-
598	G36 Sonstige akute disseminierte Demyelinisation	91	-	2	2	-	1	2	3	4	3	3	16	15	19	12	3	4	2	-	-	-	-
599	G37 Sonstige demyelinisierende Krankheiten des Zentralnervensystems	294	-	1	4	5	12	18	6	17	20	37	51	49	24	18	12	13	4	3	-	-	-
600	Episodische und paroxysmale Krankheiten des Nervensystems (G40-G47)	6 352	1	132	294	322	87	95	192	352	420	570	724	757	666	438	251	347	310	228	132	33	1
601	G40 Epilepsie	1 661	1	54	140	93	40	43	72	71	63	134	157	179	154	104	75	101	92	49	35	4	-
602	G41 Status epilepticus	151	-	1	-	-	2	2	3	4	2	8	4	10	12	18	22	22	22	17	2	-	-
603	G43 Migräne	1 611	-	4	72	144	26	24	74	140	200	207	289	224	144	42	9	9	2	1	-	-	-
604	G44 Sonstige Kopfschmerzsyndrome	564	-	-	30	57	13	15	24	57	59	75	84	60	46	26	3	6	4	2	3	-	-

Vollstationäre Patienten und Patientinnen der Vorsorge- oder Rehabilitationseinrichtungen*) 2012
2 Nach Hauptdiagnose (dreistelliger ICD-Schlüssel) und Altersgruppen
Anzahl

Lfd. Nr.	Pos.-Nr. der ICD-10 / Hauptdiagnose	Ins- gesamt ¹⁾	Davon im Alter von ... bis unter ... Jahre																				
			unter 1	1 - 5	5 - 10	10 - 15	15 - 20	20 - 25	25 - 30	30 - 35	35 - 40	40 - 45	45 - 50	50 - 55	55 - 60	60 - 65	65 - 70	70 - 75	75 - 80	80 - 85	85 - 90	90 - 95	95 u. älter
			Anzahl																				
626	G70 Myasthenia gravis und sonstige neuromuskuläre Krankheiten	415	1	-	2	2	7	4	5	9	19	26	28	41	42	48	24	65	50	32	9	1	-
627	G71 Primäre Myopathien	1 174	-	9	35	81	66	46	36	50	60	116	171	126	145	100	40	65	22	5	1	-	-
628	G72 Sonstige Myopathien	383	-	-	1	1	2	1	8	7	12	18	27	48	49	51	39	54	46	17	2	-	-
629	G73* Krankheiten im Bereich der neuromuskulären Synapse und des Muskels bei andernorts klassifizierten Krankheiten	-	-	-	-	-	-	-	-	-	-	-	-	-	-	-	-	-	-	-	-	-	-
630	Zerebrale Lähmung und sonstige Lähmungssyndrome (G80-G83)	5 783	8	185	340	331	231	188	195	163	209	320	474	501	510	446	402	560	393	231	87	8	1
631	G80 Infantile Zerebralparese	1 227	1	119	227	239	118	75	69	41	47	62	85	50	41	25	10	12	4	2	-	-	-
632	G81 Hemiparese und Hemiplegie	1 304	4	35	53	49	40	20	29	19	30	61	108	132	119	119	107	157	103	75	37	7	-
633	G82 Paraparese und Paraplegie, Tetraparese und Tetraplegie	2 559	2	27	58	35	65	76	79	83	104	152	213	249	279	230	233	313	210	114	36	-	1
634	G83 Sonstige Lähmungssyndrome	693	1	4	2	8	8	17	18	20	28	45	68	70	71	72	52	78	76	40	14	1	-
635	Sonstige Krankheiten des Nervensystems (G90-G99)	4 102	12	26	14	22	34	62	93	114	133	219	337	481	435	448	397	575	434	215	45	6	-
636	G90 Krankheiten des autonomen Nervensystems	154	-	1	-	1	1	1	-	2	-	3	8	18	22	28	26	26	10	5	2	-	-
637	G91 Hydrozephalus	777	5	3	5	9	6	10	10	1													

Vollstationäre Patienten und Patientinnen der Vorsorge- oder Rehabilitationseinrichtungen*) 2012
2 Nach Hauptdiagnose (dreistelliger ICD-Schlüssel) und Altersgruppen
Anzahl

Lfd. Nr.	Pos.-Nr. der ICD-10 / Hauptdiagnose	Ins- gesamt ¹⁾	Davon im Alter von ... bis unter ... Jahre																				
			unter 1	1 - 5	5 - 10	10 - 15	15 - 20	20 - 25	25 - 30	30 - 35	35 - 40	40 - 45	45 - 50	50 - 55	55 - 60	60 - 65	65 - 70	70 - 75	75 - 80	80 - 85	85 - 90	90 - 95	95 u. älter
			Anzahl																				
667	H22* Affektionen der Iris und des Ziliarkörpers bei andernorts klassifizierten Krankheiten	-	-	-	-	-	-	-	-	-	-	-	-	-	-	-	-	-	-	-	-	-	-
668	Affektionen der Linse (H25-H28)	5	-	1	-	-	-	-	-	1	-	1	-	-	-	1	-	1	-	-	-	-	-
669	H25 Cataracta senilis	2	-	1	-	-	-	-	-	-	-	-	-	-	-	-	-	1	-	-	-	-	-
670	H26 Sonstige Kataraktformen	2	-	-	-	-	-	-	-	1	-	-	-	-	-	1	-	-	-	-	-	-	-
671	H27 Sonstige Affektionen der Linse	1	-	-	-	-	-	-	-	-	-	1	-	-	-	-	-	-	-	-	-	-	-
672	H28* Katarakt und sonstige Affektionen der Linse bei andernorts klassifizierten Krankheiten	-	-	-	-	-	-	-	-	-	-	-	-	-	-	-	-	-	-	-	-	-	-
673	Affektionen der Aderhaut und der Netzhaut (H30-H36)	167	-	-	1	1	-	2	2	3	9	11	21	28	35	29	3	5	2	5	8	2	-
674	H30 Chorioretinitis	24	-	-	-	-	-	2	1	2	2	6	2	2	5	2	-	-	-	-	-	-	-
675	H31 Sonstige Affektionen der Aderhaut	4	-	-	-	-	-	-	-	-	-	-	1	2	-	1	-	-	-	-	-	-	-
676	H32* Chorioretinale Affektionen bei anderenorts klassifizierten Krankheiten	-	-	-	-	-	-	-	-	-	-	-	-	-	-	-	-	-	-	-	-	-	-
677	H33 Netzhautablösung und Netzhautriss	22	-	-	-	-	-	-	-	-	2	-	3	3	7	7	-	-	-	-	-	-	-
678	H34 Netzhautgefäßverschluss	36	-	-	-	-	-	-	1	1	1	1	4	8	8	4	2	3	1	2	-	-	-
679	H35 Sonstige Affektionen der Netzhaut	81	-	-	1	1	-	-	-	-	4	4	11	13	15	15	1	2	1	3	8	2	-
680	H36* Affektionen der Netzhaut bei anderenorts klassifizierten Krankheiten	-	-	-	-	-	-	-	-	-	-	-	-	-	-	-	-	-	-	-	-	-	-
681	Glaukom (H40-H42)	29	-	-	-	-	-</																

Vollstationäre Patienten und Patientinnen der Vorsorge- oder Rehabilitationseinrichtungen*) 2012
2 Nach Hauptdiagnose (dreistelliger ICD-Schlüssel) und Altersgruppen
Anzahl

Lfd. Nr.	Pos.-Nr. der ICD-10 / Hauptdiagnose	Ins- gesamt ¹⁾	Davon im Alter von ... bis unter ... Jahre																				
			unter 1	1 - 5	5 - 10	10 - 15	15 - 20	20 - 25	25 - 30	30 - 35	35 - 40	40 - 45	45 - 50	50 - 55	55 - 60	60 - 65	65 - 70	70 - 75	75 - 80	80 - 85	85 - 90	90 - 95	95 u. älter
			Anzahl																				
709	H62* Krankheiten des äußeren Ohres bei anderenorts klassifizierten Krankheiten	-	-	-	-	-	-	-	-	-	-	-	-	-	-	-	-	-	-	-	-	-	-
710	Krankheiten des Mittelohres und des Warzenfortsatzes (H65-H75)	218	-	82	88	13	-	2	-	-	4	1	5	9	7	2	1	3	1	-	-	-	-
711	H65 Nichteitrige Otitis media	44	-	23	17	-	-	-	-	-	3	1	-	-	-	-	-	-	-	-	-	-	-
712	H66 Eitrige und nicht näher bezeichnete Otitis media	135	-	57	61	11	-	-	-	-	-	-	-	4	1	-	1	-	-	-	-	-	-
713	H																						

Vollstationäre Patienten und Patientinnen der Vorsorge- oder Rehabilitationseinrichtungen*) 2012
2 Nach Hauptdiagnose (dreistelliger ICD-Schlüssel) und Altersgruppen
Anzahl

Lfd. Nr.	Pos.-Nr. der ICD-10 / Hauptdiagnose	Ins- gesamt ¹⁾	Davon im Alter von ... bis unter ... Jahre																				
			unter 1	1 - 5	5 - 10	10 - 15	15 - 20	20 - 25	25 - 30	30 - 35	35 - 40	40 - 45	45 - 50	50 - 55	55 - 60	60 - 65	65 - 70	70 - 75	75 - 80	80 - 85	85 - 90	90 - 95	95 u. älter
			Anzahl																				
753	I21 Akuter Myokardinfarkt	25 531	-	-	-	1	-	10	34	112	308	995	2 081	2 860	3 254	3 097	2 612	4 003	3 190	1 973	835	160	6
754	I22 Rezidivierender Myokardinfarkt	109	-	-	-	-	-	-	-	1	4	3	5	10	20	8	13	13	19	8	3	2	-
755	I23 Bestimmte akute Komplikationen nach akutem Myokardinfarkt	29	-	-	-	-	-	-	-	2	1	1	-	5	1	5	4	1					

Vollstationäre Patienten und Patientinnen der Vorsorge- oder Rehabilitationseinrichtungen*) 2012
2 Nach Hauptdiagnose (dreistelliger ICD-Schlüssel) und Altersgruppen
Anzahl

Lfd. Nr.	Pos.-Nr. der ICD-10 / Hauptdiagnose	Ins- gesamt ¹⁾	Davon im Alter von ... bis unter ... Jahre																				
			unter 1	1 - 5	5 - 10	10 - 15	15 - 20	20 - 25	25 - 30	30 - 35	35 - 40	40 - 45	45 - 50	50 - 55	55 - 60	60 - 65	65 - 70	70 - 75	75 - 80	80 - 85	85 - 90	90 - 95	95 u. älter
			Anzahl																				
797	Krankheiten der Arterien, Arteriolen und Kapillaren (I70-I79)	11 086	-	1	2	1	8	14	35	66	92	279	550	1 085	1 630	1 523	1 368	1 905	1 364	792	305	58	8
798	I70 Atherosklerose	4 373	-	-	-	-	-	-	2	7	13	66	191	449	776	651	505	722	494	317	141	35	4
799	I71 Aortenaneurysma und -dissektion	3 529	-	-	-	-	5	6	13	27	39	110	184	297	417	442	496	691	491	234	71	6	-
800	I72 Sonstiges A																						

Vollstationäre Patienten und Patientinnen der Vorsorge- oder Rehabilitationseinrichtungen*) 2012
2 Nach Hauptdiagnose (dreistelliger ICD-Schlüssel) und Altersgruppen
Anzahl

Lfd. Nr.	Pos.-Nr. der ICD-10 / Hauptdiagnose	Ins- gesamt ¹⁾	Davon im Alter von ... bis unter ... Jahre																				
			unter 1	1 - 5	5 - 10	10 - 15	15 - 20	20 - 25	25 - 30	30 - 35	35 - 40	40 - 45	45 - 50	50 - 55	55 - 60	60 - 65	65 - 70	70 - 75	75 - 80	80 - 85	85 - 90	90 - 95	95 u. älter
			Anzahl																				
842	Sonstige akute Infektionen der unteren Atemwege (J20-J22)	952	12	456	256	56	2	2	4	5	6	12	17	18	13	14	10	17	16	23	9	3	1
843	J20 Akute Bronchitis	854	11	445	247	52	2	1	4	5	5	7	13	12	6	6	5	7	8	11	5	2	-
844	J21 Akute Bronchiolitis	28	1	2	-	-	-	1	-	-	-	3	-	4	5	2	3						

Vollstationäre Patienten und Patientinnen der Vorsorge- oder Rehabilitationseinrichtungen*) 2012
2 Nach Hauptdiagnose (dreistelliger ICD-Schlüssel) und Altersgruppen
Anzahl

Lfd. Nr.	Pos.-Nr. der ICD-10 / Hauptdiagnose	Ins- gesamt ¹⁾	Davon im Alter von ... bis unter ... Jahre																				
			unter 1	1 - 5	5 - 10	10 - 15	15 - 20	20 - 25	25 - 30	30 - 35	35 - 40	40 - 45	45 - 50	50 - 55	55 - 60	60 - 65	65 - 70	70 - 75	75 - 80	80 - 85	85 - 90	90 - 95	95 u. älter
			Anzahl																				
888	J91 Pleuraerguss bei anderenorts klassifizierten Krankheiten	-	-	-	-	-	-	-	-	-	-	-	-	-	-	-	-	-	-	-	-	-	-
889	J92 Pleuraplaques	290	-	-	-	-	-	-	-	-	-	1	-	7	21	30	57	73	67	25	9	-	-
890	J93 Pneumothorax	261	-	-	-	-	7	13	16	29	12	22	31	36	29	19	14	17	10	4	2	-	-
891	J94 Sonstige Krankheitszustände der Pleura	140	-	-	-	1	1	-	4	5	3	10	12	19	18	15	8						

Vollstationäre Patienten und Patientinnen der Vorsorge- oder Rehabilitationseinrichtungen*) 2012
2 Nach Hauptdiagnose (dreistelliger ICD-Schlüssel) und Altersgruppen
Anzahl

Lfd. Nr.	Pos.-Nr. der ICD-10 / Hauptdiagnose	Ins- gesamt ¹⁾	Davon im Alter von ... bis unter ... Jahre																				
			unter 1	1 - 5	5 - 10	10 - 15	15 - 20	20 - 25	25 - 30	30 - 35	35 - 40	40 - 45	45 - 50	50 - 55	55 - 60	60 - 65	65 - 70	70 - 75	75 - 80	80 - 85	85 - 90	90 - 95	95 u. älter
			Anzahl																				
936	K44 Hernia diaphragmatica	108	-	1	-	-	-	1	-	-	2	6	8	11	18	11	8	12	13	10	7	-	-
937	K45 Sonstige abdominale Hernien	39	-	-	-	-	-	-	-	1	-	2	2	6	1	4	2	4	8	4	4	1	-
938	K46 Nicht näher bezeichnete abdominale Hernie	39	-	-	-	-	-	-	-	1	-	2	2										

Vollstationäre Patienten und Patientinnen der Vorsorge- oder Rehabilitationseinrichtungen*) 2012
2 Nach Hauptdiagnose (dreistelliger ICD-Schlüssel) und Altersgruppen
Anzahl

Lfd. Nr.	Pos.-Nr. der ICD-10 / Hauptdiagnose	Ins- gesamt ¹⁾	Davon im Alter von ... bis unter ... Jahre																				
			unter 1	1 - 5	5 - 10	10 - 15	15 - 20	20 - 25	25 - 30	30 - 35	35 - 40	40 - 45	45 - 50	50 - 55	55 - 60	60 - 65	65 - 70	70 - 75	75 - 80	80 - 85	85 - 90	90 - 95	95 u. älter
			Anzahl																				
983	L02 Hautabszess, Furunkel und Karbunkel	110	-	1	-	-	-	1	-	8	3	4	6	12	13	9	8	16	17	7	4	1	-
984	L03 Phlegmone	121	-	-	-	-	-	1	-	-	3	5	5	11	17	8	12	17	16	18	5	3	-
985	L04 Akute Lymphadenitis	3	-	-	-	-	1	1	-	-	-	-	-	-	-	-	1	-	-	-	-	-	-
986	L05 Pilonidalzyste	4	-	-	-	-	-	-	1	-	-	1	-	-	-	-	2	-	-	-	-	-	-
987	L08 Sonstige lokale Infektionen der Haut und der Unterhaut	13	-	-	1	-	-	-	-	-	1	-	3	1	1	-	1	2	2	-	1	-	-
988	Bullöse Dermatosen (L10-L14)	39	-	2	1	-	-	-	-	1	2	5	4	3	7	2	2	5	3	1	1	-	-
989	L10 Pemphiguskrankheiten	14	-	2	1	-	-	-	-	-	-	2	3	2	3	-	1	-	-	-	-	-	-
990	L11 Sonstige akantholytische Dermatosen	3	-	-	-	-	-	-	-	-	-	-	-	-	-	1	1	1	-	-	-	-	-
991	L12 Pemphigoidkrankheiten	8	-	-	-	-	-	-	-	-	2	-	-	-	1	-	-	3	2	-	-	-	-
992	L13 Sonstige bullöse Dermatosen	14	-	-	-	-	-	-	-	1	-	3	1	1	3	1	-	1	1	1	1	-	-
993	L14* Bullöse Dermatosen bei anderenorts klassi. Krankheiten	-	-	-	-	-	-	-	-	-	-	-	-	-	-	-	-	-	-	-	-	-	-
994	Dermatitis und Ekzem (L20-L30)	11 011	104	2 882	2 788	1 203	252	269	286	389	347	507	569	537	402	235	81	79	48	23	8	1	1
995	L20 Atopisches (endogenes) Ekzem	9 903	100	2 790	2 677	1 163	241	248	264	344	302	414	448	402	248	132	43	44	27	12	3	1	-
996	L21 Seborrhoisches Ekzem	83	-	25	35	11	-	-	-	-	1	-	-	6	4	-	1	-	-	-	-	-	-
997	L22 Windeldermatitis	1	-	1	-	-	-	-	-	-	-	-	-	-	-	-	-	-	-	-	-	-	-
998	L23 Allergische Kontaktdermatitis	91	-	4	6	3	-	2	4	4	4	6	9	10	15	16	2	1	2	2	1	-	-
999	L24 Toxische Kontaktdermatitis	86	-	-	-	-	-	-	1	2	5	7	20	13	21	12	4	-	1	-	-	-	-
1000	L25 Nicht näher bezeichnete Kontaktdermatitis	25	-	-	-	1	-	1	-	1	3	3	3	3	1	2	3	2	-	2	-	-	-
1001	L26 Exfoliative Dermatitis	1	-	-	-	-	-	-	-	-	-	-	-	-	-	-	-	1	-	-	-	-	-
1002	L27 Dermatitis durch oral, enteral oder parenteral aufgenommene Substanzen	11	-	3	3	-	1	-	-	1	-	1	-	-	1	-	1	-	-	-	-	-	-
1003	L28 Lichen simplex chronicus und Prurigo	97	-	-	1	1	-	1	1	1	3	7	13	4	16	13	8	13	11	3	-	-	1
1004	L29 Pruritus	18	-	-	4	-	-	1	-	-	1	2	1	-	4	1	-	1	3	-	-	-	-
1005	L30 Sonstige Dermatitis	695	4	59	62	24	10	16	16	36	28	67	75	99	92	59	19	17	4	4	4	-	-
1006	Papulosquamöse Hautkrankheiten (L40-L45)	6 134	-	12	54	65	41	73	151	217	321	659	994	1 159	1 188	654	209	200	93	32	10	2	-
1007	L40 Psoriasis	6 045	-	10	54	64	41	73	149	213	320	655	984	1 144	1 168	643	204	191	90	30	10	2	-
1008	L41 Parapsoriasis	33	-	1	-	-	-	-	1	1	1	1	2	3	8	4	2	5	2	2	-	-	-
1009	L42 Pityriasis rosea	3	-	1	-	1	-	-	-	1	-	-	-	-	-	-	-	-	-	-	-	-	-
1010	L43 Lichen ruber planus	44	-	-	-	-	-	-	1	1	-	2	7	12	10	6	2	3	-	-	-	-	-
1011	L44 Sonstige papulosquamöse Hautkrankheiten	9	-	-	-	-	-	-	-	1	-	1	1	-	2	1	1	1	1	-	-	-	-
1012	L45* Papulosquamöse Hautkrankheiten bei anderenorts klassifizierten Krankheiten	-	-	-	-	-	-	-	-	-	-	-	-	-	-	-	-	-	-	-	-	-	-
1013	Urtikaria und Erythem (L50-L54)	167	-	2	18	14	4	5	4	12	11	21	23	26	16	4	4	2	-	-	1	-	-
1014	L50 Urtikaria	135	-	2	17	12	2	5	4	10	8	17	21	20	12	2	2	1	-	-	-	-	-
1015	L51 Erythema exsudativum multiforme	19	-	-	1	2	1	-	-	2	3	2	-	3	1	1	1	1	-	-	1	-	-
1016	L52 Erythema nodosum	6	-	-	-	-	-	-	-	-	-	1	1	3	1	-	-	-	-	-	-	-	-
1017	L53 Sonstige erythematöse Krankheiten	7	-	-	-	-	1	-	-	-	-	1	1	-	2	1	1	-	-	-	-	-	-
1018	L54* Erythem bei anderenorts klassifizierten Krankheiten	-	-	-	-	-	-	-	-	-	-	-	-	-	-	-	-	-	-	-	-	-	-
1019	Krankheiten der Haut und der Unterhaut durch Strahleneinwirkungen (L55-L59)	12	-	-	3	1	-	-	-	-	-	-	1	-	2	1	-	2	1	1	-	-	-
1020	L55 Dermatitis solaris acuta	1	-	-	-	-	-	-	-	-	-	-	-	-	-	-	-	-	1	-	-	-	-
1021	L56 Sonst. akute Hautveränderungen durch Ultraviolettstrahlen	7	-	-	3	1	-	-	-	-	-	-	1	-	1	-	-	1	-	-	-	-	-
1022	L57 Hautveränderungen durch chronische Exposition gegenüber nichtionisierender Strahlung	3	-	-	-	-	-	-	-	-	-	-	-	-	1	-	-	1	-	1	-	-	

Vollstationäre Patienten und Patientinnen der Vorsorge- oder Rehabilitationseinrichtungen*) 2012
2 Nach Hauptdiagnose (dreistelliger ICD-Schlüssel) und Altersgruppen
Anzahl

Lfd. Nr.	Pos.-Nr. der ICD-10 / Hauptdiagnose	Ins- gesamt ¹⁾	Davon im Alter von ... bis unter ... Jahre																				
			unter 1	1 - 5	5 - 10	10 - 15	15 - 20	20 - 25	25 - 30	30 - 35	35 - 40	40 - 45	45 - 50	50 - 55	55 - 60	60 - 65	65 - 70	70 - 75	75 - 80	80 - 85	85 - 90	90 - 95	95 u. älter
			Anzahl																				
1030	L65 Sonstiger Haarausfall ohne Narbenbildung	-	-	-	-	-	-	-	-	-	-	-	-	-	-	-	-	-	-	-	-	-	-
1031	L66 Narbige Alopezie (Haarausfall mit Narbenbildung)	6	-	-	1	-	-	-	-	1	-	-	1	3	-	-	-	-	-	-	-	-	-
1032	L67 Anomalien der Haarfarbe und des Haarschafes	-	-	-	-	-	-	-	-	-	-	-	-	-	-	-	-	-	-	-	-	-	-
1033	L68 Hypertrichose	1	-	-	-	1	-	-	-	-	-	-	-	-	-	-	-	-	-	-	-	-	-
1034	L70 Akne	40	-	-	1	8	4	4	2	4	5	5	4	2	1	-	-	-	-	-	-	-	-
1035	L71 Rosazea	45	-	-	2	1	-	-	1	2	2	4	12	7	4	7	1	1	1	-	-	-	-
1036	L72 Follikuläre Zysten der Haut und der Unterhaut	19	-	1	-	1	1	-	1	-	1	5	2	1	2	2	-	1	1	-	-	-	-
1037	L73 Sonstige Krankheiten der Haarfollikel	29	-	-	-	-	-	3	2	2	4	4	7	3	4	-	-	-	-	-	-	-	-
1038	L74 Krankheiten der ekkrinen Schweißdrüsen	-	-	-	-	-	-	-	-	-	-	-	-	-	-	-	-	-	-	-	-	-	-
1039	L75 Krankheiten der apokrinen Schweißdrüsen	-	-	-	-	-	-	-	-	-	-	-	-	-	-	-	-	-	-	-	-	-	-
1040	Sonstige Krankheiten der Haut und der Unterhaut (L80-L99)	584	-	49	81	29	1	9	8	14	21	35	48	45	48	43	35	34	45	22	14	3	-
1041	L80 Vitiligo	4	-	-	2	2	-	-	-	-	-	-	-	-	-	-	-	-	-	-	-	-	-
1042	L81 Sonstige Störungen der Hautpigmentierung	2	-	-	-	1	-	-	-	-	-	-	1	-	-	-	-	-	-	-	-	-	-
1043	L82 Seborrhoische Keratose	-	-	-	-	-	-	-	-	-	-	-	-	-	-	-	-	-	-	-	-	-	-
1044	L83 Acanthosis nigricans	-	-	-	-	-	-	-	-	-	-	-	-	-	-	-	-	-	-	-	-	-	-
1045	L84 Hühneraugen und Horn- (Haut-) Schwielen	1	-	-	-	-	-	-	-	-	-	-	-	-	-	-	-	-	-	1	-	-	-
1046	L85 Sonstige Epidermisverdickung	155	-	49	73	23	-	-	-	2	-	2	-	2	1	1	1	-	-	1	-	-	-
1047	L86* Keratom bei anderenorts klassifizierten Krankheiten	-	-	-	-	-	-	-	-	-	-	-	-	-	-	-	-	-	-	-	-	-	-
1048	L87 Störungen der transepidermalen Elimination	5	-	-	-	-	-	-	-	-	-	-	1	2	-	-	1	1	-	-	-	-	-
1049	L88 Pyoderma gangraenosum	7	-	-	-	-	-	-	-	-	-	1	2	-	1	1	-	1	1	-	-	-	-
1050	L89 Dekubitalgeschwür und Druckzone	82	-	-	-	-	-	1	2	-	-	3	3	4	7	6	9	11	20	6	8	2	-
1051	L90 Atrophische Hautkrankheiten	26	-	-	2	1	-	-	-	1	2	3	2	2	5	2	1	2	1	-	2	-	-
1052	L91 Hypertrophe Hautkrankheiten	2	-	-	-	-	-	-	-	-	-	-	2	-	-	-	-	-	-	-	-	-	-
1053	L92 Granulomatöse Krankheiten der Haut und der Unterhaut	13	-	-	1	-	-	-	-	-	-	4	-	2	2	2	-	1	1	-	-	-	-
1054	L93 Lupus erythematoses	112	-	-	-	2	1	3	3	8	16	14	19	14	11	9	7	4	-	-	1	-	-
1055	L94 Sonstige lokalisierte Krankheiten des Bindegewebes	51	-	-	1	-	-	1	2	2	2	3	8	6	12	8	3	1	1	1	-	-	-
1056	L95 Anderenorts nicht klassi. Vaskulitis, die auf die Haut begrenzt ist	13	-	-	-	-	-	1	1	1	-	3	2	2	1	-	-	1	-	1	-	-	-
1057	L97 Ulcus cruris, anderenorts nicht klassifiziert	52	-	-	-	-	-	1	-	-	-	1	2	5	4	6	6	6	9	9	3	-	-
1058	L98 Sonstige Krankheiten der Haut und der Unterhaut, a.n.k.	59	-	-	2	-	-	2	-	-	1	1	6	6	4	8	7	6	12	3	-	1	-
1059	L99* Sonstige Krankheiten der Haut und der Unterhaut bei anderenorts klassifizierten Krankheiten	-	-	-	-	-	-	-	-	-	-	-	-	-	-	-	-	-	-	-	-	-	-
1060	Krankheiten des Muskel-Skelett-Systems und des Bindegewebes (M00-M99)	526 648	11	88	390	1 656	1 881	2 277	4 772	8 694	14 036	28 676	50 435	70 193	79 750	62 580	42 694	66 740	55 053	27 216	8 206	1 203	85
1061	Arthropathien (M00-M25)	241 782	5	31	78	149	186	416	679	959	1 662	4 630	10 200	18 773	27 815	31 375	30 136	47 994	40 789	19 701	5 500	666	33
1062	Infektiöse Arthropathien (M00-M03)	389	-	1	-	-	2	8	5	12	14	28	45	32	48	39	31	50	41	21	12	-	-
1063	M00 Eitrige Arthritis	271	-	1	-	-	1	3	1	3	5	10	21	22	29	30	27	49	39	18	12	-	-
1064	M01* Direkte Gelenkinfektionen bei anderenorts klassi. infektiösen und parasitären Krankheiten	-	-	-	-	-	-	-	-	-	-	-	-	-	-	-	-	-	-	-	-	-	-
1065	M02 Reaktive Arthritiden	118	-	-	-	-	1	5	4	9	9	18	24	10	19	9	4	1	2	3	-	-	-
1066	M03* Postinfektiöse und reaktive Arthritiden bei anderenorts klassifizierten Krankheiten	-	-	-	-	-	-	-	-	-	-	-	-	-	-	-	-	-	-	-	-	-	-
1067	Entzündliche Polyarthropathien (M05-M14)	8 947	-	20	57	68	51	62	110	189	291	655	1 231	1 833	1 995	1 078	365	473	294	124	43	8	-
1068	M05 Seropositive chronische Polyarthritiden	3 523	-	-	-	-	4	8	41	57	112	265	532	79									

Vollstationäre Patienten und Patientinnen der Vorsorge- oder Rehabilitationseinrichtungen*) 2012
2 Nach Hauptdiagnose (dreistelliger ICD-Schlüssel) und Altersgruppen
Anzahl

Lfd. Nr.	Pos.-Nr. der ICD-10 / Hauptdiagnose	Ins- gesamt ¹⁾	Davon im Alter von ... bis unter ... Jahre																				
			unter 1	1 - 5	5 - 10	10 - 15	15 - 20	20 - 25	25 - 30	30 - 35	35 - 40	40 - 45	45 - 50	50 - 55	55 - 60	60 - 65	65 - 70	70 - 75	75 - 80	80 - 85	85 - 90	90 - 95	95 u. älter
			Anzahl																				
1075	M12 Sonstige näher bezeichnete Arthropathien	109	-	-	2	1	-	1	1	5	4	11	17	16	16	6	4	10	7	6	2	-	-
1076	M13 Sonstige Arthritis	590	-	2	2	1	5	7	8	13	30	49	75	118	104	57	29	39	28	11	10	2	-
1077	M14* Arthropathien b. sonst. anderenorts klassi. Krankheiten	-	-	-	-	-	-	-	-	-	-	-	-	-	-	-	-	-	-	-	-	-	-
1078	Arthrose (M15-M19)	224 313	5	1	2	42	55	159	304	477	988	3 169	7 729	15 441	24 254	29 404	29 486	47 108	40 204	19 421	5 382	646	32
1079	M15 Polyarthrose	1 611	-	-	-	1	-	3	4	15	24	43	123	270	445	256	93	116	105	73	32	6	1
1080	M16 Koxarthrose (Arthrose des Hüftgelenkes)	106 406	1	1	1	37	41	95	201	260	542	1 549	3 700	6 798	10 407	13 127	14 325	22 878	19 601	9 598	2 867	360	16
1081	M17 Gonarthrose (Arthrose des Kniegelenkes)	108 735	1	-	1	3	11	40	75	166	323	1 342	3 370	7 450	12 159	15 036	14 493	22 917	19 494	9 260	2 324	255	13
1082	M18 Rhizarthrose (Arthrose des Daumensattelgelenkes)	325	-	-	-	-	-	-	-	1	1	10	24	73	99	58	13	20	17	7	2	-	-
1083	M19 Sonstige Arthrose	7 236	3	-	-	1	3	21	24	35	98	225	512	850	1 144	927	562	1 177	987	483	157	25	2
1084	Sonstige Gelenkkrankheiten (M20-M25)	8 133	-	9	19	39	78	187	260	281	369	778	1 195	1 467	1 518	854	254	363	250	135	63	12	1
1085	M20 Erworbene Deformitäten der Finger und Zehen	113	-	-	-	1	-	-	-	-	2	2	16	17	28	21	4	15	3	1	3	-	-
1086	M21 Sonstige erworbene Deformitäten der Extremitäten	349	-	5	8	14	12	10	15	8	15	23	42	59	44	28	19	18	17	8	3	1	-
1087	M22 Krankheiten der Patella	676	-	-	1	4	19	34	40	39	43	71	94	99	87	48	27	32	27	7	4	-	-
1088	M23 Binnenschädigung des Kniegelenkes (internal derangement)	1 749	-	-	1	3	21	51	81	72	104	218	326	338	295	120	26	39	27	16	9	1	-
1089	M24 Sonstige näher bezeichnete Gelenkschädigungen	728	-	2	-	4	8	33	31	36	43	72	78	97	98	64	44	51	36	13	13	4	1
1090	M25 Sonstige Gelenkkrankheiten, a.n.k.	4 518	-	2	9	13	18	59	93	126	162	392	639	857	966	573	134	208	140	90	31	6	-
1091	Systemkrankheiten des Bindegewebes (M30-M36)	3 097	-	2	15	6	16	41	79	104	147	230	357	511	568	388	153	246	151	62	20	-	1
1092	M30 Panarteritis nodosa und verwandte Zustände	95	-	2	9	-	2	2	1	6	1	8	12	21	10	9	3	6	2	1	-	-	-
1093	M31 Sonstige nekrotisierende Vaskulopathien	377	-	-	-	3	1	9	9	25	25	37	52	55	68	25	42	19	6	1	-	-	-
1094	M32 Systemischer Lupus erythematosus	490	-	-	1	2	6	23	39	41	48	57	75	75	65	25	10	14	6	1	2	-	-
1095	M33 Dermatomyositis-Polymyositis	218	-	-	1	1	2	-	2	9	6	18	25	39	35	18	16	19	14	12	1	-	-
1096	M34 Systemische Sklerose	350	-	-	-	1	-	1	1	4	18	23	53	56	70	54	26	29	12	1	1	-	-
1097	M35 Sonst. Krankh. mit Systembeteiligung d. Bindegewebes	1 567	-	-	4	2	3	14	27	35	49	99	155	268	333	214	73	136	98	41	15	-	1
1098	M36* Systemkrankheiten des Bindegewebes bei anderenorts klassifizierten Krankheiten	-	-	-	-	-	-	-	-	-	-	-	-	-	-	-	-	-	-	-	-	-	-
1099	Krankheiten der Wirbelsäule und des Rückens (M40-M54)	246 274	4	27	236	1 416	1 612	1 636	3 743	7 157	11 303	21 558	35 410	44 604	44 573	26 498	10 477	15 784	11 928	5 909	2 012	346	34
1100	Deformitäten der Wirbelsäule und des Rückens (M40-M43)	15 727	-	22	209	1 272	1 385	255	264	345	442	952	1 691	2 323	2 329	1 518	706	973	667	283	76	14	-
1101	M40 Kyphose und Lordose	617	-	6	50	111	92	24	19	19	15	35	45	55	54	26	19	20	16	8	2	1	-
1102	M41 Skoliose	5 339	-	9	126	1 090	1 231	185	153	169	148	246	401	456	427	244	103	155	123	42	25	6	-
1103	M42 Osteochondrose der Wirbelsäule	5 198	-	-	-	11	39	15	34	78	133	350	733	1 088	1 163	722	235	290	186	97	20	3	-
1104	M43 Sonstige Deformitäten der Wirbelsäule und des Rückens	4 573	-	7	33	60	23	31	58	79	146	321	512	724	685	526	349	508	342	136	29	4	-
1105	Spondylopathien (M45-M49)	43 796	1	1	1																		

Vollstationäre Patienten und Patientinnen der Vorsorge- oder Rehabilitationseinrichtungen*) 2012
2 Nach Hauptdiagnose (dreistelliger ICD-Schlüssel) und Altersgruppen
Anzahl

Lfd. Nr.	Pos.-Nr. der ICD-10 / Hauptdiagnose	Ins- gesamt ¹⁾	Davon im Alter von ... bis unter ... Jahre																				
			unter 1	1 - 5	5 - 10	10 - 15	15 - 20	20 - 25	25 - 30	30 - 35	35 - 40	40 - 45	45 - 50	50 - 55	55 - 60	60 - 65	65 - 70	70 - 75	75 - 80	80 - 85	85 - 90	90 - 95	95 u. älter
			Anzahl																				
1123	M65 Synovitis und Tenosynovitis	195	-	-	-	1	1	2	5	10	11	12	32	34	38	16	8	11	5	8	1	-	-
1124	M66 Spontanruptur der Synovialis und von Sehnen	89	-	-	-	-	-	1	1	1	4	5	11	7	13	15	8	12	4	5	1	1	-
1125	M67 Sonstige Krankheiten der Synovialis und der Sehnen	104	-	3	1	1	1	5	-	2	5	11	16	13	13	11	6	8	5	3	-	-	-
1126	M68* Krankheiten der Synovialis und der Sehnen bei anderorts klassifizierten Krankheiten	-	-	-	-	-	-	-	-	-	-	-	-	-	-	-	-	-	-	-	-	-	-
1127	Sonstige Krankheiten des Weichteilgewebes (M70-M79)	21 345	-	5	8	8	14	69	145	219	542	1 525	3 233	4 813	5 087	3 028	889	955	497	214	81	12	1
1128	M70 Krankheiten des Weichteilgewebes im Zusammenhang mit Beanspruchung, Überbeanspruchung und Druck	155	-	-	-	-	-	1	3	1	6	7	23	26	28	20	7	10	11	7	4	1	-
1129	M71 Sonstige Bursopathien	164	-	-	-	-	-	-	-	1	3	8	15	25	28	17	20	26	15	4	2	-	-
1130	M72 Fibromatosen	194	-	1	-	-	-	2	2	4	2	10	14	26	39	25	9	24	16	12	7	1	-
1131	M73* Krankheiten des Weichteilgewebes bei anderenorts klassifizierten Krankheiten	-	-	-	-	-	-	-	-	-	-	-	-	-	-	-	-	-	-	-	-	-	-
1132	M75 Schulterläsionen	14 739	-	1	-	-	4	28	65	104	285	899	2 131	3 250	3 644	2 366	652	731	367	157	48	7	-
1133	M76 Enthesopathien der unteren Extremität mit Ausnahme des Fußes	299	-	-	-	1	-	2	6	8	8	31	56	74	61	28	9	8	5	2	-	-	-
1134	M77 Sonstige Enthesopathien	827	-	-	1	1	1	4	7	14	35	106	194	195	180	65	8	7	3	6	-	-	-
1135	M79 Sonstige Krankheiten des Weichteilgewebes, a.n.k.	4 967	-	3	7	6	9	32	62	87	203	464	800	1 217	1 107	507	184	149	80	26	20	3	1
1136	Osteopathien und Chondropathien (M80-M94)	7 559	-	8	33	52	40	64	67	118	167	363	562	772	934	718	530	947	968	770	335	103	8
1137	Veränderungen der Knochendichte und -struktur (M80-M85)	3 606	-	-	3	1	8	17	21	19	37	73	127	200	356	339	295	568	656	536	263	80	7
1138	M80 Osteoporose mit pathologischer Fraktur	1 850	-	-	-	-	2	1	3	1	11	14	34	73	160	147	148	313	375	333	176	54	5
1139	M81 Osteoporose ohne pathologische Fraktur	864	-	-	-	1	2	1	2	3	6	7	27	43	94	95	70	154	164	118	54	21	2
1140	M82* Osteoporose bei anderenorts klassi. Krankheiten	-	-	-	-	-	-	-	-	-	-	-	-	-	-	-	-	-	-	-	-	-	-
1141	M83 Osteomalazie im Erwachsenenalter	23	-	-	-	-	-	3	-	1	-	3	3	2	6	1	-	1	-	2	-	1	-
1142	M84 Veränderungen der Knochenkontinuität	765	-	-	2	-	3	7	11	8	16	40	47	76	82	86	71	90	110	83	29	4	-
1143	M85 Sonstige Veränderungen der Knochendichte und -struktur	104	-	-	1	-	1	5	5	6	4	9	16	6	14	10	6	10	7	-	4	-	-
1144	Sonstige Osteopathien (M86-M90)	3 319	-	2	6	15	12	28	28	73	91	221	364	473	502	333	222	349	288	219	71	22	-
1145	M86 Osteomyelitis	261	-	2	4	7	3	2	1	6	7	19	22	26	30	28	23	30	21	19	9	2	-
1146	M87 Knochennekrose	2 368	-	-	2	4	8	13	17	43	56	139	240	299	316	237	176	292	251	197	60	18	-
1147	M88 Osteodystrophia deformans (Paget-Krankheit)	23	-	-	-	-	-	1	-	-	1	1	3	4	1	2	2	5	1	1	1	-	-
1148	M89 Sonstige Knochenkrankheiten	667	-	-	-	4	1	12	10	24	27	62	99	144	155	66	21	22	15	2	1	2	-
1149	M90* Osteopathien bei anderenorts klassi. Krankheiten	-	-	-	-	-	-	-	-	-	-	-	-	-	-	-	-	-	-	-	-	-	-
1150	Chondropathien (M91-M94)	634	-	6	24	36	20	19	18	26	39	69	71	99	76	46	13	30	24	15	1	1	1
1151	M91 Juvenile Osteochondrose der Hüfte und des Beckens	66	-	5	22	11	4	3	2	1	-	3	2	2	1	2	-	6	1	-	-	1	-
1152	M92 Sonstige juvenile Osteochondrosen	41	-	-	2	9	3	1	2	-	3	6	4	4	3	1	-	2	-	1	-	-	-
1153	M93 Sonstige Osteochondropathien	333	-	-	-	15	10	11	10	19	21	35	36	46	42	27	8	15	22	14	1	-	1
1154	M94 Sonstige Knorpelkrankheiten	194	-	1	-	1	3	4	4	6	15	25	29	47	30	16	5	7	1	-	-	-	-
1155	Sonstige Krankheiten des Muskel-Skelett-Systems und des Bindegewebes (M95-M99)	4 393	2	10	12	11	3	22	29	78	119	256	480	531	581	411	367	551	472	332	100		

Vollstationäre Patienten und Patientinnen der Vorsorge- oder Rehabilitationseinrichtungen*) 2012
2 Nach Hauptdiagnose (dreistelliger ICD-Schlüssel) und Altersgruppen
Anzahl

Lfd. Nr.	Pos.-Nr. der ICD-10 / Hauptdiagnose	Ins- gesamt ¹⁾	Davon im Alter von ... bis unter ... Jahre																				
			unter 1	1 - 5	5 - 10	10 - 15	15 - 20	20 - 25	25 - 30	30 - 35	35 - 40	40 - 45	45 - 50	50 - 55	55 - 60	60 - 65	65 - 70	70 - 75	75 - 80	80 - 85	85 - 90	90 - 95	95 u. älter
			Anzahl																				
1167	N06 Isolierte Proteinurie mit Angabe morphologischer Veränderungen	2	-	-	-	-	-	-	-	-	-	-	-	1	-	1	-	-	-	-	-	-	-
1168	N07 Hereditäre Nephropathie, a.n.k.	4	-	-	1	-	-	1	-	-	-	-	1	-	1	-	-	-	-	-	-	-	-
1169	N08* Glomeruläre Krankheiten bei anderenorts klassifizierten Krankheiten	-	-	-	-	-	-	-	-	-	-	-	-	-	-	-	-	-	-	-	-	-	-
1170	Tubulointerstitielle Nierenkrankheiten (N10-N16)	304	-	14	11	5	2	4	2	9	14	18	28	37	42	13	26	33	21	15	7	3	-
1171	N10 Akute tubulointerstitielle Nephritis	10	-	2	1	-	-	-	-	-	-	1	-	2	1	-	1	-	1	1	-	-	-
1172	N11 Chronische tubulointerstitielle Nephritis	38	-	3	2	1	-	1	-	1	1	4	5	2	4	1	2	5	4	2	-	-	-
1173	N12 Tubulointerstitielle Nephritis, nicht als akut oder chronisch bezeichnet	16	-	-	1	1	-	-	-	-	-	2	1	2	-	-	2	3	-	2	2	-	-
1174	N13 Obstruktive Uropathie und Refluxuropathie	217	-	9	7	3	2	3	2	7	11	8	20	28	35	10	19	22	15	9	4	3	-
1175	N14 Arzneimittel- und schwermetallinduzierte tubulointerstitielle und tubuläre Krankheitszustände	-	-	-	-	-	-	-	-	-	-	-	-	-	-	-	-	-	-	-	-	-	-
1176	N15 Sonstige tubulointerstitielle Nierenkrankheiten	23	-	-	-	-	-	-	-	1	2	3	2	3	2	2	2	3	1	1	1	-	-
1177	N16* Tubulointerstitielle Nierenkrankheiten bei andernorts klassifizierten Krankheiten	-	-	-	-	-	-	-	-	-	-	-	-	-	-	-	-	-	-	-	-	-	-
1178	Niereninsuffizienz (N17-N19)	1 644	-	-	1	-	4	9	22	29	51	122	188	180	221	152	131	170	162	117	66	18	1
1179	N17 Akutes Nierenversagen	299	-	-	-	-	-	-	-	2	3	5	12	7	13	25	24	61	58	51	27	10	1
1180	N18 Chronische Nierenkrankheit	1 233	-	-	-	-	4	9	21	27	47	113	172	169	199	119	94	90	83	52	29	5	-
1181	N19 Nicht näher bezeichnete Niereninsuffizienz	112	-	-	1	-	-	-	1	-	1	4	4	4	9	8	13	19	21	14	10	3	-
1182	Urolithiasis (N20-N23)	84	-	-	-	-	-	1	5	4	4	11	8	14	16	10	3	5	3	-	-	-	-
1183	N20 Nieren- und Ureterstein	81	-	-	-	-	-	1	5	4	4	10	8	13	15	10	3	5	3	-	-	-	-
1184	N21 Stein in den unteren Harnwegen	1	-	-	-	-	-	-	-	-	-	-	-	1	-	-	-	-	-	-	-	-	-
1185	N22* Harnstein bei anderenorts klassifizierten Krankheiten	-	-	-	-	-	-	-	-	-	-	-	-	-	-	-	-	-	-	-	-	-	-
1186	N23 Nicht näher bezeichnete Nierenkolik	2	-	-	-	-	-	-	-	-	-	1	-	-	1	-	-	-	-	-	-	-	-
1187	Sonstige Krankheiten der Niere und des Ureters (N25-N29)	104	-	3	2	1	1	-	2	2	-	4	15	14	13	14	10	9	9	3	2	-	-
1188	N25 Krankheiten infolge Schädigung der tubulären Nierenfunktion	10	-	1	-	-	-	-	1	-	-	1	-	2	-	-	1	1	2	1	-	-	-
1189	N26 Schrumpfnieren, nicht näher bezeichnet	27	-	-	-	1	1	-	1	2	-	-	4	2	5	4	1	3	2	-	1	-	-
1190	N27 Kleine Niere unbekannter Ursache	1	-	-	-	-	-	-	-	-	-	1	-	-	-	-	-	-	-	-	-	-	-
1191	N28 Sonstige Krankheiten der Niere und des Ureters, a.n.k.	66	-	2	2	-	-	-	-	-	-	2	11	10	8	10	8	5	5	2	1	-	-
1192	N29* Sonstige Krankheiten der Niere und des Ureters bei andernorts klassifizierten Krankheiten	-	-	-	-	-	-	-	-	-	-	-	-	-	-	-	-	-	-	-	-	-	-
1193	Sonstige Krankheiten des Harnsystems (N30-N39)	656	-	9	33	14	2	3	3	10	11	26	59	52	75	73	60	76	67	53	23	7	-
1194	N30 Zystitis	124	-	1	6	2	-	2	1	1	1	6	17	12	16	13	8	13	13	9	3	-	-
1195	N31 Neuromuskuläre Dysfunktion der Harnblase, a.n.k.	64	-	1	4	1	2	1	-	2	3	6	9	5	9	10	-	4	5	2	-	-	-
1196	N32 Sonstige Krankheiten der Harnblase	81	-	-	1	-	-	-	1	-	1	5	3	6	11	10	11	19	10	3	-	-	-
1197	N33* Krankheiten der Harnblase bei anderenorts klassifizierten Krankheiten	-	-	-	-	-	-	-	-	-	-	-	-	-	-	-	-	-	-	-	-	-	-
1198	N34 Urethritis und urethrales Syndrom	1	-	-	-	-	-	-	-	-	-	-	-	-	-	1	-	-	-	-	-	-	-
1199	N35 Harnröhrenstriktur	19	-	-	-	-	-	-	-	1	-	1	4	2	2	1	1	3	3	-	1	-	-
1200	N36 Sonstige Krankheiten der Harnröhre	9	-	-	-	-	-	-	-	-	1	1	2	-	-	-	2	1	-	1	1	-	-
1201	N37* Krankheiten der Harnröhre bei anderenorts klassifizierten Krankheiten	-	-	-	-	-	-	-	-	-	-	-	-	-	-	-	-	-	-	-	-	-	-
1202	N39 Sonstige Krankheiten des Harnsystems	358	-	7	22	11	-	-	1	6	5	7	24	27	37	38	38	36	36	38	18	7	-

Vollstationäre Patienten und Patientinnen der Vorsorge- oder Rehabilitationseinrichtungen*) 2012
2 Nach Hauptdiagnose (dreistelliger ICD-Schlüssel) und Altersgruppen
Anzahl

Lfd. Nr.	Pos.-Nr. der ICD-10 / Hauptdiagnose	Ins- gesamt ¹⁾	Davon im Alter von ... bis unter ... Jahre																				
			unter 1	1 - 5	5 - 10	10 - 15	15 - 20	20 - 25	25 - 30	30 - 35	35 - 40	40 - 45	45 - 50	50 - 55	55 - 60	60 - 65	65 - 70	70 - 75	75 - 80	80 - 85	85 - 90	90 - 95	95 u. älter
			Anzahl																				
1210	N46 Sterilität beim Mann	-	-	-	-	-	-	-	-	-	-	-	-	-	-	-	-	-	-	-	-	-	-
1211	N47 Vorhauthypertrophie, Phimose und Paraphimose	3	-	1	-	-	-	-	-	-	-	-	-	-	-	-	1	-	-	1	-	-	-
1212	N48 Sonstige Krankheiten des Penis	6	-	-	-	-	-	-	-	-	-	-	1	-	1	3	1	-	-	-	-	-	-
1213	N49 Entzündliche Krankheiten d. männl. Genitalorgane, a.n.k.	18	-	-	-	-	-	-	-	-	-	3	-	3	7	2	1	1	1	-	-	-	-
1214	N50 Sonstige Krankheiten der männlichen Genitalorgane	12	-	-	1	-	1	-	-	2	-	-	3	1	2	1	1	-	-	-	-	-	-
1215	N51* Krankheiten der männlichen Genitalorgane bei andernorts klassifizierten Krankheiten	-	-	-	-	-	-	-	-	-	-	-	-	-	-	-	-	-	-	-	-	-	-
1216	Krankheiten der Mamma (Brustdrüse) (N60-N64)	13	-	-	-	-	-	-	1	1	1	-	3	3	3	-	1	-	-	-	-	-	-
1217	N60 Gutartige Mammadysplasie (Brustdrüsenedysplasie)	3	-	-	-	-	-	-	-	-	-	-	1	-	2	-	-	-	-	-	-	-	-
1218	N61 Entzündliche Krankheiten der Mamma (Brustdrüse)	4	-	-	-	-	-	-	1	-	-	-	-	3	-	-	-	-	-	-	-	-	-
1219	N62 Hypertrophie der Mamma (Brustdrüse)	1	-	-	-	-	-	-	-	-	-	-	1	-	-	-	-	-	-	-	-	-	-
1220	N63 N. n. bez. Knoten in der Mamma (Brustdrüse)	-	-	-	-	-	-	-	-	-	-	-	-	-	-	-	-	-	-	-	-	-	-
1221	N64 Sonstige Krankheiten der Mamma (Brustdrüse)	5	-	-	-	-	-	-	-	1	1	-	1	-	1	-	1	-	-	-	-	-	-
1222	Entzündliche Krankheiten der weiblichen Beckenorgane (N70-N77)	85	-	-	-	-	-	2	1	2	7	15	25	13	7	7	1	3	1	-	1	-	-
1223	N70 Salpingitis und Oophoritis	45	-	-	-	-	-	2	-	2	3	7	14	8	3	2	-	2	1	-	1	-	-
1224	N71 Entzündliche Krankheit des Uterus, ausge. der Zervix	3	-	-	-	-	-	-	-	-	-	2	1	-	-	-	-	-	-	-	-	-	-
1225	N72 Entzündliche Krankheit der Cervix uteri	1	-	-	-	-	-	-	-	-	-	-	-	1	-	-	-	-	-	-	-	-	-
1226	N73 Sonstige entzündliche Krankheiten im weibl. Becken	29	-	-	-	-	-	-	-	-	4	5	9	3	3	3	1	1	-	-	-	-	-
1227	N74* Entzündung im weiblichen Becken bei anderenort klassifizierten Krankheiten	-	-	-	-	-	-	-	-	-	-	-	-	-	-	-	-	-	-	-	-	-	-
1228	N75 Krankheiten der Bartholin-Drüsen	1	-	-	-	-	-	-	-	-	-	-	-	-	-	1	-	-	-	-	-	-	-
1229	N76 Sonstige entzündliche Krankheit der Vagina und Vulva	6	-	-	-	-	-	-	1	-	-	1	1	1	1	1	-	-	-	-	-	-	-
1230	N77* Vulvovaginale Ulzeration und Entzündung bei andernorts klassifizierten Krankheiten	-	-	-	-	-	-	-	-	-	-	-	-	-	-	-	-	-	-	-	-	-	-
1231	Nichtentzündliche Krankheiten des weiblichen Genitaltraktes (N80-N98)	1 050	-	1	2	7	1	15	57	116	115	149	171	140	95	64	24	38	25	17	12	1	-
1232	N80 Endometriose	490	-	-	-	-	1	14	45	99	95	110	87	33	3	1	-	2	-	-	-	-	-
1233	N81 Genitalprolaps bei der Frau	353	-	-	-	-	-	-	2	2	10	8	43	77	77	56	22	21	13	14	7	1	-
1234	N82 Fisteln mit Beteiligung des weiblichen Genitaltraktes	47	-	-	-	-	-	1	-	-	1	4	10	5	5	3	1	7	7	-	3	-	-
1235	N83 Nichtentzündliche Krankheiten des Ovars, der Tuba uterina und des Lig. Latum uteri	47	-	1	-	-	-	-	1	4	-	10	17	2	3	1	-	3	3	2	-	-	-
1236	N84 Polyp des weiblichen Genitaltraktes	3	-	-	-	-	-	-	-	-	-	-	-	-	-	1	-	-	2	-	-	-	-
1237	N85 Sonstige nichtentzündliche Krankheiten des Uterus, ausgenommen der Zervix	11	-	-	-	-	-	-	1	-	1	1	3	3	1	1	-	-	-	-	-	-	-
1238	N86 Erosion und Ektropium der Cervix uteri	1	-	-	-	-	-	-	1	-	-	-	-	-	-	-	-	-	-	-	-	-	-
1239	N87 Dysplasie der Cervix uteri	16	-	-	-	-	-	-	3	3	1	1	1	5	2	-	-	-	-	-	-	-	-
1240	N88 Sonstige nichtentzündliche Krankheiten der Cervix uteri	1	-	-	-	-	-	-	1	-	-	-	-	-	-	-	-	-	-	-	-	-	-
1241	N89 Sonstige nichtentzündliche Krankheiten der Vagina	2	-	-	-	-	-	-	-	-	-	-	-	1	-	-	-	1	-	-	-	-	-
1242	N90 Sonstige nichtentzündliche Krankheiten der Vulva und des Perineums	6	-	-	-	-	-	-	-	1	-	-	2	2	1	-	-	-	-	-	-	-	-
1243	N91 Ausgebliebene, zu schwache oder zu seltene Menstruation	1	-	-	-	1	-	-	-	-	-	-	-	-	-	-	-	-	-	-	-	-	-
1244	N92 Zu starke, zu häufige oder unregelmäßige Menstruation	27	-	-	-	1	-	-	1	1	-	12	6	5	1	-	-	-	-	-	-	-	-
1245	N93 Sonstige abnorme Uterus- oder Vaginalblutung	8	-	-	-	-	-	-	-	1	2	1	-	1	-	-	-	-	-	1	2	-	-
1246	N94 Schmerz u. andere Zustände im Zusammenhang mit den weiblichen Genitalorganen und dem Menstruationszyklus	17	-	-	2	5	-	-	1	3	2	1	-	1	1	-	-	1	-	-	-	-	-

Vollstationäre Patienten und Patientinnen der Vorsorge- oder Rehabilitationseinrichtungen*) 2012
2 Nach Hauptdiagnose (dreistelliger ICD-Schlüssel) und Altersgruppen
Anzahl

Lfd. Nr.	Pos.-Nr. der ICD-10 / Hauptdiagnose	Ins- gesamt ¹⁾	Davon im Alter von ... bis unter ... Jahre																				
			unter 1	1 - 5	5 - 10	10 - 15	15 - 20	20 - 25	25 - 30	30 - 35	35 - 40	40 - 45	45 - 50	50 - 55	55 - 60	60 - 65	65 - 70	70 - 75	75 - 80	80 - 85	85 - 90	90 - 95	95 u. älter
			Anzahl																				
1251	N99 Krankheiten des Urogenitalsystems nach medizinischen Maßnahmen, a.n.k.	48	-	-	-	-	-	-	-	-	1	4	3	8	10	9	3	7	1	-	2	-	-
1252	Schwangerschaft, Geburt und Wochenbett (O00-O99)	50	-	-	-	-	-	3	7	17	11	4	4	3	1	-	-	-	-	-	-	-	-
1253	Schwangerschaft mit abortivem Ausgang (O00-O08)	10	-	-	-	-	-	-	1	1	5	2	-	-	1	-	-	-	-	-	-	-	-
1254	O00 Extrauterin gravidität	2	-	-	-	-	-	-	-	1	1	-	-	-	-	-	-	-	-	-	-	-	-
1255	O01 Blasenmole	-	-	-	-	-	-	-	-	-	-	-	-	-	-	-	-	-	-	-	-	-	-
1256	O02 Sonstige abnorme Konzeptionsprodukte	1	-	-	-	-	-	-	-	-	1	-	-	-	-	-	-	-	-	-	-	-	-
1257	O03 Spontanabort	-	-	-	-	-	-	-	-	-	-	-	-	-	-	-	-	-	-	-	-	-	-
1258	O04 Ärztlich eingeleiteter Abort	1	-	-	-	-	-	-	-	-	-	-	-	-	1	-	-	-	-	-	-	-	-
1259	O05 Sonstiger Abort	-	-	-	-	-	-	-	-	-	-	-	-	-	-	-	-	-	-	-	-	-	-
1260	O06 N. n. bez. Abort	6	-	-	-	-	-	-	1	-	3	2	-	-	-	-	-	-	-	-	-	-	-
1261	O07 Misslungene Abortenleitung	-	-	-	-	-	-	-	-	-	-	-	-	-	-	-	-	-	-	-	-	-	-
1262	O08 Komplikationen nach Abort, Extrauterin gravidität und Molenschwangerschaft	-	-	-	-	-	-	-	-	-	-	-	-	-	-	-	-	-	-	-	-	-	-
1263	O09! Schwangerschaftsdauer	-	-	-	-	-	-	-	-	-	-	-	-	-	-	-	-	-	-	-	-	-	-
1264	Ödeme, Proteinurie und Hypertonie während der Schwangerschaft, der Geburt und des Wochenbettes (O10-O16)	7	-	-	-	-	-	-	1	5	1	-	-	-	-	-	-	-	-	-	-	-	-
1265	O10 Vorher bestehende Hypertonie, die Schwangerschaft, Geburt und Wochenbett kompliziert	-	-	-	-	-	-	-	-	-	-	-	-	-	-	-	-	-	-	-	-	-	-
1266	O11 Vorher best. chron. Hypertonie m.aufgepompfter Präeklampsie, die Schwangerschaft, Geburt u. Wochenbett kompliziert	-	-	-	-	-	-	-	-	-	-	-	-	-	-	-	-	-	-	-	-	-	-
1267	O12 Gestationsödeme und Gestationsproteinurie (schwangerschaftsinduziert) ohne Hypertonie	-	-	-	-	-	-	-	-	-	-	-	-	-	-	-	-	-	-	-	-	-	-
1268	O13 Gestationshypertonie (schwangerschaftsinduzierte Hypertonie)	-	-	-	-	-	-	-	-	-	-	-	-	-	-	-	-	-	-	-	-	-	-
1269	O14 Präeklampsie	5	-	-	-	-	-	-	1	4	-	-	-	3	-	-	-	-	-	-	-	-	-
1270	O15 Eklampsie	1	-	-	-	-	-	-	-	-	1	-	-	-	-	-	-	-	-	-	-	-	-
1271	O16 Nicht näher bezeichnete Hypertonie der Mutter	1	-	-	-	-	-	-	-	1	-	-	-	-	-	-	-	-	-	-	-	-	-
1272	Sonstige Krankheiten der Mutter, die vorwiegend mit der Schwangerschaft verbunden sind (O20-O29)	6	-	-	-	-	-	-	1	3	1	-	1	-	-	-	-	-	-	-	-	-	-
1273	O20 Blutung in der Frühschwangerschaft	-	-	-	-	-	-	-	-	-	-	-	-	-	-	-	-	-	-	-	-	-	-
1274	O21 Übermäßiges Erbrechen während der Schwangerschaft	1	-	-	-	-	-	-	-	-	1	-	-	-	-	-	-	-	-	-	-	-	-
1275	O22 Venenkrankheiten als Komplikation in der Schwangerschaft	1	-	-	-	-	-	-	-	-	-	-	1	-	-	-	-	-	-	-	-	-	-
1276	O23 Infektionen des Urogenitaltraktes in der Schwangerschaft	-	-	-	-	-	-	-	-	-	-	-	-	-	-	-	-	-	-	-	-	-	-
1277	O24 Diabetes mellitus in der Schwangerschaft	-	-	-	-	-	-	-	-	-	-	-	-	-	-	-	-	-	-	-	-	-	-
1278	O25 Fehl- und Mangelernährung in der Schwangerschaft	-	-	-	-	-	-	-	-	-	-	-	-	-	-	-	-	-	-	-	-	-	-
1279	O26 Betreuung der Mutter bei sonstigen Zuständen, die vorwiegend mit der Schwangerschaft verbunden sind	4	-	-	-	-	-	-	1	3	-	-	-	-	-	-	-	-	-	-	-	-	-
1280	O28 Abnorme Befunde bei der Screeninguntersuchung der Mutter zur pränatalen Diagnostik	-	-	-	-	-	-	-	-	-	-	-	-	-	-	-	-	-	-	-	-	-	-
1281	O29 Komplikationen bei Anästhesie in der Schwangerschaft	-	-	-	-	-	-	-	-	-	-	-	-	-	-	-	-	-	-	-	-	-	-
1282	Betreuung d. Mutter im Hinblick auf den Feten und die Amnionhöhle sowie mögl. Entbindungskomplikationen (O30-O48)	2	-	-	-	-	-	-	1	-	-	-	-	1	-	-	-	-	-	-	-	-	-
1283	O30 Mehrlingsschwangerschaft	1	-	-	-	-	-	-	-	-	-	-	-	1	-	-	-	-	-	-	-	-	-
1284	O31 Komplikationen, die für eine Mehrlingsschwangerschaft spezifisch sind	-	-	-	-	-	-	-	-	-	-	-	-	-	-	-	-	-	-	-	-	-	-
1285	O32 Betreuung der Mutter bei festgestellt oder vermuteter Lage- und Einstellungsanomalie des Feten	-	-	-	-	-	-	-	-	-	-	-	-	-	-	-	-	-	-	-	-	-	-
1286	O33 Betreuung der Mutter bei festgestelltem oder vermutetem Missverhältnis zwischen Fetus und Becken	-	-	-	-	-	-	-	-	-	-	-	-	-	-	-	-	-	-	-	-	-	-
1287	O34 Betreuung der Mutter bei festgestelltem oder vermuteter Anomalie der Beckenorgane	-	-	-	-	-	-	-	-	-	-	-	-	-	-	-	-	-	-	-	-	-	-

Vollstationäre Patienten und Patientinnen der Vorsorge- oder Rehabilitationseinrichtungen*) 2012

2 Nach Hauptdiagnose (dreistelliger ICD-Schlüssel) und Altersgruppen

Anzahl

Lfd. Nr.	Pos.-Nr. der ICD-10 / Hauptdiagnose	Ins- gesamt ¹⁾	Davon im Alter von ... bis unter ... Jahre																				
			unter 1	1 - 5	5 - 10	10 - 15	15 - 20	20 - 25	25 - 30	30 - 35	35 - 40	40 - 45	45 - 50	50 - 55	55 - 60	60 - 65	65 - 70	70 - 75	75 - 80	80 - 85	85 - 90	90 - 95	95 u. älter
			Anzahl																				
1288	035 Betreuung der Mutter bei festgestellter oder vermuteter Anomalie oder Schädigung des Feten	-	-	-	-	-	-	-	-	-	-	-	-	-	-	-	-	-	-	-	-	-	-
1289	036 Betreuung der Mutter wegen sonstiger festgestellter oder vermuteter Komplikationen beim Feten	1	-	-	-	-	-	-	1	-	-	-	-	-	-	-	-	-	-	-	-	-	-
1290	040 Polyhydramnion	-	-	-	-	-	-	-	-	-	-	-	-	-	-	-	-	-	-	-	-	-	-
1291	041 Sonstige Veränderungen des Fruchtwassers und der Eihäute	-	-	-	-	-	-	-	-	-	-	-	-	-	-	-	-	-	-	-	-	-	-
1292	042 Vorzeitiger Blasensprung	-	-	-	-	-	-	-	-	-	-	-	-	-	-	-	-	-	-	-	-	-	-
1293	043 Pathologische Zustände der Plazenta	-	-	-	-	-	-	-	-	-	-	-	-	-	-	-	-	-	-	-	-	-	-
1294	044 Placenta praevia	-	-	-	-	-	-	-	-	-	-	-	-	-	-	-	-	-	-	-	-	-	-
1295	045 Vorzeitige Plazentalösung (Abruptio placentae)	-	-	-	-	-	-	-	-	-	-	-	-	-	-	-	-	-	-	-	-	-	-
1296	046 Präpartale Blutung, a.n.k.	-	-	-	-	-	-	-	-	-	-	-	-	-	-	-	-	-	-	-	-	-	-
1297	047 Frustrane Kontraktionen (Unnütze Wehen)	-	-	-	-	-	-	-	-	-	-	-	-	-	-	-	-	-	-	-	-	-	-
1298	048 Übertragene Schwangerschaft	-	-	-	-	-	-	-	-	-	-	-	-	-	-	-	-	-	-	-	-	-	-
1299	Komplikationen bei Wehentätigkeit und Entbindung (060-075)	5	-	-	-	-	-	1	1	1	-	-	-	2	-	-	-	-	-	-	-	-	-
1300	060 Vorzeitige Wehen und Entbindung	-	-	-	-	-	-	-	-	-	-	-	-	-	-	-	-	-	-	-	-	-	-
1301	061 Misslungene Geburtseinleitung	-	-	-	-	-	-	-	-	-	-	-	-	-	-	-	-	-	-	-	-	-	-
1302	062 Abnorme Wehentätigkeit	-	-	-	-	-	-	-	-	-	-	-	-	-	-	-	-	-	-	-	-	-	-
1303	063 Protrahierte Geburt	-	-	-	-	-	-	-	-	-	-	-	-	-	-	-	-	-	-	-	-	-	-
1304	064 Geburtshindernis durch Lage-, Haltungs- und Einstellungsanomalien des Feten	-	-	-	-	-	-	-	-	-	-	-	-	-	-	-	-	-	-	-	-	-	-
1305	065 Geburtshindernis durch Anomalie des mütterl. Beckens	-	-	-	-	-	-	-	-	-	-	-	-	-	-	-	-	-	-	-	-	-	-
1306	066 Sonstiges Geburtshindernis	1	-	-	-	-	-	1	-	-	-	-	-	-	-	-	-	-	-	-	-	-	-
1307	067 Komplikationen bei Wehen und Entbindung durch intrapartale Blutung, a.n.k.	1	-	-	-	-	-	-	-	-	-	-	-	1	-	-	-	-	-	-	-	-	-
1308	068 Komplikationen bei Wehen und Entbindung durch fetalen Distress (fetal distress) (fetal Gefahrenzustand)	-	-	-	-	-	-	-	-	-	-	-	-	-	-	-	-	-	-	-	-	-	-
1309	069 Komplikationen bei Wehen und Entbindung durch Nabelschnurkomplikationen	-	-	-	-	-	-	-	-	-	-	-	-	-	-	-	-	-	-	-	-	-	-
1310	070 Dammriss unter der Geburt	2	-	-	-	-	-	-	-	1	-	-	-	1	-	-	-	-	-	-	-	-	-
1311	071 Sonstige Verletzungen unter der Geburt	1	-	-	-	-	-	-	1	-	-	-	-	-	-	-	-	-	-	-	-	-	-
1312	072 Postpartale Blutung	-	-	-	-	-	-	-	-	-	-	-	-	-	-	-	-	-	-	-	-	-	-
1313	073 Retention der Plazenta und der Eihäute ohne Blutung	-	-	-	-	-	-	-	-	-	-	-	-	-	-	-	-	-	-	-	-	-	-
1314	074 Komplikationen bei Anästhesie während der Wehentätigkeit und bei der Entbindung	-	-	-	-	-	-	-	-	-	-	-	-	-	-	-	-	-	-	-	-	-	-
1315	075 Sonstige Komplikationen bei Wehentätigkeit und Entbindung, a.n.k.	-	-	-	-	-	-	-	-	-	-	-	-	-	-	-	-	-	-	-	-	-	-
1316	Entbindung (080-082)	1	-	-	-	-	-	-	-	1	-	-	-	-	-	-	-	-	-	-	-	-	-
1317	080 Spontangeburt eines Einlings	-	-	-	-	-	-	-	-	-	-	-	-	-	-	-	-	-	-	-	-	-	-
1318	081 Geburt e. Einlings durch Zangen- od. Vakuumentraktion	-	-	-	-	-	-	-	-	-	-	-	-	-	-	-	-	-	-	-	-	-	-
1319	082 Geburt e. Einlings d. Schnittentbindung (Sectio caesarea)	1	-	-	-	-	-	-	-	1	-	-	-	-	-	-	-	-	-	-	-	-	-
1320	Komplikationen, die vorwiegend im Wochenbett auftreten (085-092)	9	-	-	-	-	-	1	1	2	2	2	1	-	-	-	-	-	-	-	-	-	-
1321	085 Puerperalfieber	-	-	-	-	-	-	-	-	-	-	-	-	-	-	-	-	-	-	-	-	-	-
1322	086 Sonstige Wochenbettinfektionen	1	-	-	-	-	-	-	-	-	-	-	1	-	-	-	-	-	-	-	-	-	-
1323	087 Venenkrankheiten als Komplikation im Wochenbett	3	-	-	-	-	-	1	-	1	1	-	-	-	-	-	-	-	-	-	-	-	-
1324	088 Embolie während der Gestationsperiode	3	-	-	-	-	-	-	1	-	1	1	-	-	-	-	-	-	-	-	-	-	-
1325	089 Komplikationen bei Anästhesie im Wochenbett	-	-	-	-	-	-	-	-	-	-	-	-	-	-	-	-	-	-	-	-	-	-
1326	090 Wochenbettkomplikationen, a.n.k.	2	-	-	-	-	-	-	-	1	-	1	-	-	-	-	-	-	-	-	-	-	-
1327	091 Infektionen der Mamma (

Vollstationäre Patienten und Patientinnen der Vorsorge- oder Rehabilitationseinrichtungen*) 2012
2 Nach Hauptdiagnose (dreistelliger ICD-Schlüssel) und Altersgruppen
Anzahl

Lfd. Nr.	Pos.-Nr. der ICD-10 / Hauptdiagnose	Ins- gesamt ¹⁾	Davon im Alter von ... bis unter ... Jahre																				
			unter 1	1 - 5	5 - 10	10 - 15	15 - 20	20 - 25	25 - 30	30 - 35	35 - 40	40 - 45	45 - 50	50 - 55	55 - 60	60 - 65	65 - 70	70 - 75	75 - 80	80 - 85	85 - 90	90 - 95	95 u. älter
			Anzahl																				
1329	Sonstige Krankheitszustände während der Gestationsperiode, die andernorts nicht klassifiziert sind (O94-O99)	10	-	-	-	-	-	1	1	4	2	-	2	-	-	-	-	-	-	-	-	-	-
1330	O94 Folgen von Komplikationen während Schwangerschaft, Geburt und Wochenbett	1	-	-	-	-	-	1	-	-	-	-	-	-	-	-	-	-	-	-	-	-	-
1331	O95 Sterbefall während der Gestationsperiode n. n. bez. Ursache	-	-	-	-	-	-	-	-	-	-	-	-	-	-	-	-	-	-	-	-	-	-
1332	O96 Tod infolge jeder gestationsbedingten Ursachen nach mehr als 42 Tagen bis unter einem Jahr nach Entbindung	-	-	-	-	-	-	-	-	-	-	-	-	-	-	-	-	-	-	-	-	-	-
1333	O97 Tod an den Folgen gestationsbedingter Ursachen	-	-	-	-	-	-	-	-	-	-	-	-	-	-	-	-	-	-	-	-	-	-
1334	O98 Infekt. u. parasitäre Krankh. d. Mutter, d. andemo.klassi. sind, d. j. Schwangerschaft, Geburt u. Wochenbett komp.	-	-	-	-	-	-	-	-	-	-	-	-	-	-	-	-	-	-	-			

Vollstationäre Patienten und Patientinnen der Vorsorge- oder Rehabilitationseinrichtungen*) 2012
2 Nach Hauptdiagnose (dreistelliger ICD-Schlüssel) und Altersgruppen
Anzahl

Lfd. Nr.	Pos.-Nr. der ICD-10 / Hauptdiagnose	Ins- gesamt ¹⁾	Davon im Alter von ... bis unter ... Jahre																				
			unter 1	1 - 5	5 - 10	10 - 15	15 - 20	20 - 25	25 - 30	30 - 35	35 - 40	40 - 45	45 - 50	50 - 55	55 - 60	60 - 65	65 - 70	70 - 75	75 - 80	80 - 85	85 - 90	90 - 95	95 u. älter
			Anzahl																				
1364	P29 Kardiovaskuläre Krankheiten mit Ursprung in der Perinatalperiode	-	-	-	-	-	-	-	-	-	-	-	-	-	-	-	-	-	-	-	-	-	-
1365	Infektionen, die für die Perinatalperiode spezifisch sind (P35-P39)	3	2	-	-	-	-	-	-	-	-	1	-	-	-	-	-	-	-	-	-	-	-
1366	P35 Angeborene Viruskrankheiten	1	-	-	-	-	-	-	-	-	1	-	-	-	-	-	-	-	-	-	-	-	-
1367	P36 Bakterielle Sepsis beim Neugeborenen	2	2	-	-	-	-	-	-	-	-	-	-	-	-	-	-	-	-	-	-	-	-
1368	P37 Sonst. angeborene infektiöse u. parasitäre Krankheiten	-	-	-	-	-	-	-	-	-	-	-	-	-	-	-	-	-	-	-	-	-	-
1369	P38 Omphalitis beim Neugeborenen mit oder ohne leichte Blutung	-	-	-	-	-	-	-	-	-	-	-	-	-	-	-	-	-	-	-	-	-	-
1370	P39 Sonst. Infektionen, die für d. Perinatalperiode spezif. sind	-	-																				

Vollstationäre Patienten und Patientinnen der Vorsorge- oder Rehabilitationseinrichtungen*) 2012
2 Nach Hauptdiagnose (dreistelliger ICD-Schlüssel) und Altersgruppen
Anzahl

Lfd. Nr.	Pos.-Nr. der ICD-10 / Hauptdiagnose	Ins- gesamt ¹⁾	Davon im Alter von ... bis unter ... Jahre																				
			unter 1	1 - 5	5 - 10	10 - 15	15 - 20	20 - 25	25 - 30	30 - 35	35 - 40	40 - 45	45 - 50	50 - 55	55 - 60	60 - 65	65 - 70	70 - 75	75 - 80	80 - 85	85 - 90	90 - 95	95 u. älter
			Anzahl																				
1401	P92 Ernährungsprobleme beim Neugeborenen	-	-	-	-	-	-	-	-	-	-	-	-	-	-	-	-	-	-	-	-	-	-
1402	P93 Reaktionen und Intoxikationen durch Arzneimittel oder Drogen, die dem Feten u. Neugeborenen verabreicht wurden	-	-	-	-	-	-	-	-	-	-	-	-	-	-	-	-	-	-	-	-	-	-
1403	P94 Störungen des Muskeltonus beim Neugeborenen	12	1	8	2	-	1	-	-	-	-	-	-	-	-	-	-	-	-	-	-	-	-
1404	P95 Fetal Tod n. n. bez. Ursache	-	-	-	-	-	-	-	-	-	-	-	-	-	-	-	-	-	-	-	-	-	-
1405	P96 Sonst. Zustände, d. ihren Urspr. i.d. Perinatalperiode haben	13	-	-	1	1	2	-	1	-	1	2	3	2	-	-	-	-	-	-	-	-	-
1406	Angeborene Fehlbildungen, Deformitäten und Chromosomenanomalien (Q00-Q99)	4 279	103	584	529	348	226	196	193	226	208	284	347	342	280	141	82	91	51	32	15	1	-
1407	Angeborene Fehlbildungen des Nervensystems (Q00-Q07)	397	1	23	41	24	27	28	22	38	21	40	34	37	31	15	7	6	-	-	2	-	-
1408	Q00 Anenzephalie und ähnliche Fehlbildungen	-	-	-	-	-	-	-	-	-	-	-	-	-	-	-	-	-	-	-	-	-	-
1409	Q01 Enzephalozele	4	-	-	-	-	-	1	-	1	-	-	-	1	-	-	-	1	-	-	-	-	-
1410	Q02 Mikrozephalie	6	-	3	1	2	-	-	-	-	-	-	-	-	-	-	-	-	-	-	-	-	-
1411	Q03 Angeborener Hydrozephalus	42	-	5	3	4	2	2	3	3	1	6	1	7	2	1	2	-	-	-	-	-	-
1412	Q04 Sonstige angeborene Fehlbildungen des Gehirns	41	1	3	5	5	5	2	2	5	3	1	2	2	2	2	-	1	-	-	-	-	-
1413	Q05 Spina bifida	153	-	11	24	9	15	16	10	17	10	15	12	3	8	2	-	-	-	-	1	-	-
1414	Q06 Sonstige angeborene Fehlbildungen des Rückenmarks	42	-	-	1	1	3	3	3	2	1	7	4	5	5	3	3	-	-	-	1	-	-
1415	Q07 Sonstige angeborene Fehlbildungen des Nervensystems	109	-	1	7	3	2	4	4	10	6	11	15	19	14	7	2	4	-	-	-	-	-
1416	Angeborene Fehlbildungen des Auges, des Ohres, des Gesichtes und des Halses (Q10-Q18)	21	-	3	10	1	-	-	-	-	1	1	3	2	-	-	-	-	-	-	-	-	-
1417	Q10 Angeborene Fehlbildungen des Augenlides, des Tränenapparates und der Orbita	-	-	-	-	-	-	-	-	-	-	-	-	-	-	-	-	-	-	-	-	-	-
1418	Q11 Anophthalmus, Mikrophthalmus und Makrophthalmus	1	-	-	1	-	-	-	-	-	-	-	-	-	-	-	-	-	-	-	-	-	-
1419	Q12 Angeborene Fehlbildungen der Linse	3	-	-	3	-	-	-	-	-	-	-	-	3	-	-	-	-	-	-	-	-	-
1420	Q13 Angeborene Fehlbildungen d. vorderen Augenabschnittes	3	-	-	2	-	-	-	-	-	-	1	-	-	-	-	-	-	-	-	-	-	-
1421	Q14 Angeborene Fehlbildung des hinteren Augenabschnittes	-	-	-	-	-	-	-	-	-	-	-	-	-	-	-	-	-	-	-	-	-	-
1422	Q15 Sonstige angeborene Fehlbildungen des Auges	5	-	-	2	-	-	-	-	-	1	-	1	1	-	-	-	-	-	-	-	-	-
1423	Q16 Angeborene Fehlbildungen des Ohres, die eine Beeinträchtigung des Hörvermögens verursachen	1	-	-	1	-	-	-	-	-	-	-	-	-	-	-	-	-	-	-	-	-	-
1424	Q17 Sonstige angeborene Fehlbildungen des Ohres	2	-	1	-	1	-	-	-	-	-	-	-	-	-	-	-	-	-	-	-	-	-
1425	Q18 Sonstige angeborene Fehlbildungen des Gesichtes und des Halses	6	-	2	1	-	-	-	-	-	-	-	2	1	-	-	-	-	-	-	-	-	-
1426	Angeborene Fehlbildungen des Kreislaufsystems (Q20-Q28)	1 343	87	225	130	88	69	65	50	52	67	82	98	77	88	46	27	38	25	20	8	1	-
1427	Q20 Angeborene Fehlbildungen der Herzhöhlen und verbindender Strukturen	160	17	42	19	18	18	11	4	6	9	10	1	1	-	1	3	-	-	-	-	-	-
1428	Q21 Angeborene Fehlbildungen der Herzsepten	515	43	85	43	24	20	27	24	24	23	35	51	37	30	16	8	13	8	3	1	-	-
1429	Q22 Angeborene Fehlbildungen der Pulmonal- und der Trikuspidalklappe	78	2	22	12	8	8	5	2	4	4	-	2	5	3	-	1	-	-	-	-	-	-
1430	Q23 Angeborene Fehlbildungen der Aorten- u.d. Mitralklappe	203	14	43	23	17	13	9	4	6	8	6	8	13	15	6	4	10	4	-	-	-	-
1431	Q24 Sonstige angeborene Fehlbildungen des Herzens	48	2	5	5	4	1	1	3	2	2	6	3	3	4	1	2	2	2	-	-	-	-
1432	Q25 Angeborene Fehlbildungen der großen Arterien	157	8	25	21	14	3	4	-	2	9	7	5	5	9	3	3	11	8	14	5	1	-
1433	Q26 Angeborene Fehlbildungen der großen Venen	24	1	3	2	2	-	1	-	1	3	1	1	2	4	3	-	-	-	-	-	-	-
1434	Q27 Sonstige angeborene Fehlbildungen des peripheren Gefäßsystems	13	-	-	2	-	2	-	2	1	-	1	1	-	1	-	1	-	-	-	2	-	-
1435	Q28 Sonstige angeborene Fehlbildungen d. Kreislaufsystems	145	-	-	3	1	4	7	11	6	9	16	26	11	22	16	5	2	3	3	-	-	-
1436	Angeborene Fehlbildungen des Atmungssystems (Q30-Q34)	47	-	7	11	5	3	2	1	4	1	3	-	2	3	3	1	1	-	-	-	-	-
1437	Q30 Angeborene Fehlbildungen der Nase	1	-	-	1	-	-	-	-	-	-	-	-	-	-	-	-	-	-	-	-	-	-
1438	Q31 Angeborene Fehlbildungen des Kehlkopfes	4	-	2	2	-	-	-	-	-	-	-	-	-	-	-	-	-	-	-	-	-	-
1439	Q32 Angeborene Fehlbildungen der Trachea u. der Bronchien	3	-	1	-	-	-	-	1	-	-	-	-	1	-	-	-	-	-	-	-	-	-
1440	Q33 Angeborene Fehlbildungen der Lunge	16	-	2	1	-	-	1	-	3	-	3	-	2	2	2	1	1	-	-	-	-	-
1441	Q34 Sonstige angeborene Fehlbildungen d. Atmungssystems	23	-	2	7	5	3	1	-	1	1	-	-	1	1	1	-	-	-	-	-	-	-
1442	Lippen-, Kiefer- und Gaumenspalte (Q35-Q37)	25	-	6	14	3	-	-	1	1	-	-	-	-	-	-	-	-	-	-	-	-	-
1443	Q35 Gaumenspalte	9	-	2	3	2	-	-	1	1	-	-	-	-	-	-	-	-	-	-	-	-	-
1444	Q36 Lippenspalte	-	-	-	-	-	-	-	-	-	-	-	-	-	-	-	-	-	-	-	-	-	-

Vollstationäre Patienten und Patientinnen der Vorsorge- oder Rehabilitationseinrichtungen*) 2012
2 Nach Hauptdiagnose (dreistelliger ICD-Schlüssel) und Altersgruppen
Anzahl

Lfd. Nr.	Pos.-Nr. der ICD-10 / Hauptdiagnose	Ins- gesamt ¹⁾	Davon im Alter von ... bis unter ... Jahre																				
			unter 1	1 - 5	5 - 10	10 - 15	15 - 20	20 - 25	25 - 30	30 - 35	35 - 40	40 - 45	45 - 50	50 - 55	55 - 60	60 - 65	65 - 70	70 - 75	75 - 80	80 - 85	85 - 90	90 - 95	95 u. älter
			Anzahl																				
1445	Q37 Gaumenspalte mit Lipppenspalte	16	-	4	11	1	-	-	-	-	-	-	-	-	-	-	-	-	-	-	-	-	-
1446	Sonstige angeborene Fehlbildungen des Verdauungssystems (Q38-Q45)	124	1	14	17	9	1	1	2	5	7	5	9	16	13	4	6	5	3	4	2	-	-
1447	Q38 Sonstige angeborene Fehlbildungen der Zunge, des Mundes und des Rachens	-	-	-	-	-	-	-	-	-	-	-	-	-	-	-	-	-	-	-	-	-	-
1448	Q39 Angeborene Fehlb																						

Vollstationäre Patienten und Patientinnen der Vorsorge- oder Rehabilitationseinrichtungen*) 2012
2 Nach Hauptdiagnose (dreistelliger ICD-Schlüssel) und Altersgruppen
Anzahl

Lfd. Nr.	Pos.-Nr. der ICD-10 / Hauptdiagnose	Ins- gesamt ¹⁾	Davon im Alter von ... bis unter ... Jahre																				
			unter 1	1 - 5	5 - 10	10 - 15	15 - 20	20 - 25	25 - 30	30 - 35	35 - 40	40 - 45	45 - 50	50 - 55	55 - 60	60 - 65	65 - 70	70 - 75	75 - 80	80 - 85	85 - 90	90 - 95	95 u. älter
			Anzahl																				
1485	Sonstige angeborene Fehlbildungen (Q80-Q89)	585	4	87	89	54	43	25	30	27	17	32	51	50	26	25	11	7	6	1	-	-	-
1486	Q80 Ichthyosis congenita	72	-	12	16	13	6	1	2	2	2	1	2	5	1	5	1	2	1	-	-	-	-
1487	Q81 Epidermolysis bullosa	21	-	8	6	1	1	-	-	1													

Vollstationäre Patienten und Patientinnen der Vorsorge- oder Rehabilitationseinrichtungen*) 2012
2 Nach Hauptdiagnose (dreistelliger ICD-Schlüssel) und Altersgruppen
Anzahl

Lfd. Nr.	Pos.-Nr. der ICD-10 / Hauptdiagnose	Ins- gesamt ¹⁾	Davon im Alter von ... bis unter ... Jahre																				
			unter 1	1 - 5	5 - 10	10 - 15	15 - 20	20 - 25	25 - 30	30 - 35	35 - 40	40 - 45	45 - 50	50 - 55	55 - 60	60 - 65	65 - 70	70 - 75	75 - 80	80 - 85	85 - 90	90 - 95	95 u. älter
			Anzahl																				
1526	R19 Sonstige Symptome, die das Verdauungssystem und das Abdomen betreffen	35	-	-	-	-	-	1	-	3	-	6	4	4	3	3	4	1	2	3	1	-	-
1527	Symptome, die die Haut und das Unterhautgewebe betreffen (R20-R23)	77	1	2	2	3	-	2	3	1	5	8	7	5	16	8	4	4	3	3	-	-	-
1528	R20 Sensibilitätsstörungen der Haut	48	-	-	-	1	-	1	2	1	4	3	6	3	12	6	3	1	3	2	-	-	-
1529	R21 Hautausschlag u. sonstige unspezifische Hauteruptionen	8	1	2	2	1	-	-	-	-	-	-	-	-	1	-	-	-	-	1	-	-	-
1530	R22 Lokalisierte Schwellung, Raumforderung und Knoten der Haut und der Unterhaut	18	-	-	-	-	-	1	1	-	1	3	1	2	3	2	1	3	-	-	-	-	-
1531	R23 Sonstige Hautveränderungen	3	-	-	-	1	-	-	-	-	-	2	-	-	-	-	-	-	-	-	-	-	-
1532	Symptome, die das Nervensystem und das Muskel-Skelett-System betreffen (R25-R29)	3 273	2	38	142	136	16	8	6	11	9	31	57	65	99	96	154	330	539	690	611	204	29
1533	R25 Abnorme unwillkürliche Bewegungen	46	-	2	1	1	-	1	1	1	1	4	6	3	5	5	5	3	3	4	-	-	-
1534	R26 Störungen des Ganges und der Mobilität	2 529	-	3	5	3	4	5	2	5	7	18	36	39	71	75	132	289	494	613	529	174	25
1535	R27 Sonstige Koordinationsstörungen	142	1	11	21	9	4	2	2	2	-	2	9	17	13	9	10	8	10	7	4	1	-
1536	R29 Sonstige Symptome, die das Nervensystem und das Muskel-Skelett-System betreffen	556	1	22	115	123	8	-	1	3	1	7	6	6	10	7	7	30	32	66	78	29	4
1537	Symptome, die das Harnsystem betreffen (R30-R39)	335	-	19	178	56	-	-	-	1	4	3	4	6	6	6	5	18	8	14	5	2	-
1538	R30 Schmerzen beim Wasserlassen	1	-	-	-	-	-	-	-	-	-	-	1	-	-	-	-	-	-	-	-	-	-
1539	R31 Nicht näher bezeichnete Hämaturie	18	-	-	-	-	-	-	-	-	-	1	-	-	1	-	2	5	2	4	2	1	-
1540	R32 Nicht näher bezeichnete Harninkontinenz	260	-	17	172	54	-	-	-	-	1	-	-	1	2	3	1	4	4	-	-	1	-
1541	R33 Harnverhaltung	12	-	-	-	-	-	-	-	-	-	-	1	1	1	-	1	2	-	6	-	-	-
1542	R34 Anurie und Oligurie	8	-	-	-	1	-	-	-	-	-	-	-	-	-	1	-	3	-	2	1	-	-
1543	R35 Polyurie	4	-	-	1	-	-	-	-	-	-	-	-	-	1	-	-	1	1	-	-	-	-
1544	R36 Ausfluss aus der Harnröhre	-	-	-	-	-	-	-	-	-	-	-	-	-	-	-	-	-	-	-	-	-	-
1545	R39 Sonstige Symptome, die das Harnsystem betreffen	32	-	2	5	1	-	-	-	1	3	2	2	4	1	2	1	3	1	2	2	-	-
1546	Symptome, die das Erkennungs- u. Wahrnehmungsvermögen, die Stimmung und das Verhalten betreffen (R40-R46)	903	-	64	183	82	8	7	12	43	41	39	50	49	71	36	26	50	43	48	42	8	1
1547	R40 Somnolenz, Sopor und Koma	61	-	-	-	-	-	-	-	3	-	2	2	2	7	3	1	11	12	13	3	1	1
1548	R41 Sonstige Symptome, die das Erkennungsvermögen und das Bewusstsein betreffen	29	-	-	-	-	-	-	-	1	-	-	1	4	1	4	1	7	4	5	1	-	-
1549	R42 Schwindel und Taumel	372	-	-	4	3	2	2	4	15	16	21	33	41	57	25	22	31	24	28	38	6	-
1550	R43 Störungen des Geruchs- und Geschmackssinnes	4	-	-	-	-	-	-	-	-	-	-	2	-	1	1	-	-	-	-	-	-	-
1551	R44 Sonstige Symptome, die die Sinneswahrnehmungen und das Wahrnehmungsvermögen betreffen	99	-	19	50	22	-	-	1	-	-	-	-	-	1	-	2	1	2	-	-	1	-
1552	R45 Symptome, die die Stimmung betreffen	158	-	13	27	15	4	5	7	23	25	16	12	2	3	3	-	-	1	2	-	-	-
1553	R46 Symptome, die das äußere Erscheinungsbild und das Verhalten betreffen	180	-	32	102	42	2	-	-	1	-	-	-	-	1	-	-	-	-	-	-	-	-
1554	Symptome, die die Sprache und die Stimme betreffen (R47-R49)	570	-	16	34	17	9	12	19	16	21	47	67	88	82	44	18	38	19	16	7	-	-
1555	R47 Sprech- und Sprachstörungen, a.n.k.	182	-	16	28	12	5	6	2	1	-	1	6	9	6	14	8	32	14	15	7	-	-
1556	R48 Dyslexie und sonstige Werkzeugstörungen, a.n.k.	15	-	-	4	5	1	-	-	-	-	-	-	2	1	-	-	1	1	-	-	-	-
1557	R49 Störungen der Stimme	373	-	-	2	-	3	6	17	15	21	46	61	77	75	30	10	5	4	1	-	-	-
1558	Allgemeinsymptome (R50-R69)	9 570	2	161	300	221	44	110	447	1 102	1 310	1 225	854	717	747	517	370	489	415	310	170	50	8
1559	R50 Fieber sonstiger und unbekannter Ursache	61	-	5	6	2	1	1	-	1	2	1	1	3	6	3	4	6	8	7	2	1	1
1560	R51 Kopfschmerz	331	-	-	63	96	12	4	21	21	35	26	11	15	14	4	3	1	3	1	-	1	-
1561	R52 Schmerz, a.n.k.	1 893	-	-	2	7	4	11	17	40	76	117	239	298	344	208	141	162	133	59	29	6	-
1562	R53 Unwohlsein und Ermüdung	5 757	-	8	11	22	5	74	380	995	1 147	1 014	534	315	283	211	151	213	144	142	78	26	4
1563	R54 Senilität	20	-	-	-	-	-	-	-	-	-	-	-	-	-	-	2	1	3	7	4	3	-
1564	R55 Synkope und Kollaps	306	-	-	1	-	1	1	3	4	2	4	8	14	28	19	19	36	60	57	40	7	2
1565	R56 Krämpfe, a.n.k.	83	-	18	4	4	1	-	1	-	-	2	2	5	7	8	7	8	9	3	3	1	-
1566	R57 Schock, a.n.k.	155	-	-	-	-	-	1	-	1	2	6	9	10	17	23	20	20	27	13	4	2	-
1567	R58 Blutung, a.n.k.	38	-	-	-	-	-	-	-	-	1	1	1	4	2	3	3	4	11	4	3	1	-
1568	R59 Lymphknotenvergrößerung	2	-	-	1	-	-	-	-	-	-	-	-	-	-	1	-	-	-	-	-	-	-

Vollstationäre Patienten und Patientinnen der Vorsorge- oder Rehabilitationseinrichtungen*) 2012

2 Nach Hauptdiagnose (dreistelliger ICD-Schlüssel) und Altersgruppen

Anzahl

Lfd. Nr.	Pos.-Nr. der ICD-10 / Hauptdiagnose	Ins- gesamt ¹⁾	Davon im Alter von ... bis unter ... Jahre																				
			unter 1	1 - 5	5 - 10	10 - 15	15 - 20	20 - 25	25 - 30	30 - 35	35 - 40	40 - 45	45 - 50	50 - 55	55 - 60	60 - 65	65 - 70	70 - 75	75 - 80	80 - 85	85 - 90	90 - 95	95 u. älter
			Anzahl																				
1569	R60 Ödem, a.n.k.	282	-	-	-	1	1	11	17	31	35	43	37	37	26	19	10	9	3	1	-	-	-
1570	R61 Hyperhidrose	19	-	-	-	2	-	-	-	-	1	1	-	-	1	4	2	2	2	4	-	-	-
1571	R62 Ausbleiben der erwarteten normalen physiologischen Entwicklung	318	1	107	165	37	8	-	-	-	-	-	-	-	-	-	-	-	-	-	-	-	-
1572	R63 Symptome, die die Nahrungs- und Flüssigkeitsaufnahme betreffen	184	1	17	45	48	9	6	6	6	6	4	4	2</									

Vollstationäre Patienten und Patientinnen der Vorsorge- oder Rehabilitationseinrichtungen*) 2012
2 Nach Hauptdiagnose (dreistelliger ICD-Schlüssel) und Altersgruppen
Anzahl

Lfd. Nr.	Pos.-Nr. der ICD-10 / Hauptdiagnose	Ins- gesamt ¹⁾	Davon im Alter von ... bis unter ... Jahre																				
			unter 1	1 - 5	5 - 10	10 - 15	15 - 20	20 - 25	25 - 30	30 - 35	35 - 40	40 - 45	45 - 50	50 - 55	55 - 60	60 - 65	65 - 70	70 - 75	75 - 80	80 - 85	85 - 90	90 - 95	95 u. älter
			Anzahl																				
1606	R95 Plötzlicher Kindstod	-	-	-	-	-	-	-	-	-	-	-	-	-	-	-	-	-	-	-	-	-	-
1607	R96 Sonstiger plötzlicher Tod unbekannter Ursache	35	-	-	-	-	-	-	-	-	-	1	3	1	1	2	5	5	6	5	3	2	1
1608	R98 Tod ohne Anwesenheit anderer Personen	4	-	-	-	-	-	-	-	-	-	-	-	1	1	1	-	1	-	-	-	-	-
1609	R99 Sonst. ungenau oder n. n. bez. Todesursache	28	-	-	-	-	-	-	-	-	-	-	1	-	1	4	1	6	6	5	3	1	-
1610	Verletzungen, Vergiftungen und bestimmte andere Folgen äußerer Ursachen (S00-T98)	101 322	26	121	278	251	682	1 433	1 519	1 585	1 774	3 142	4 803	6 483	7 900	7 934	8 317	14 788	15 486	13 150	8 630	2 698	319
1611	Verletzungen des Kopfes (S00-S09)	7 963	18	25	42	55	189	364	322	316	294	472	682	700	703	680	544	923	721	572	290	46	5
1612	S00 Oberflächliche Verletzung des Kopfes	32	-	-	-	1	-	-	-	2	1	2	1	1	4	1	2	2	5	5	3	2	-
1613	S01 Offene Wunde des Kopfes	16	-	-	-	1	1	1	-	-	-	-	1	2	1	2	-	1	1	4	1	-	-
1614	S02 Fraktur des Schädels und der Gesichtsschädelknochen	347	-	4	4	3	8	24	13	16	11	24	28	35	43	30	14	27	28	22	12	-	1
1615	S03 Luxation, Verstauchung und Zerrung von Gelenken und Bändern des Kopfes	1	-	-	-	-	-	-	-	-	-	-	1	-	-	-	-	-	-	-	-	-	-
1616	S04 Verletzung von Hirnnerven	6	-	-	-	-	-	-	-	-	1	1	-	1	-	1	-	1	-	-	1	-	-
1617	S05 Verletzung des Auges und der Orbita	15	-	1	1	-	-	-	-	-	1	2	2	2	-	1	2	1	1	-	1	-	-
1618	S06 Intrakranielle Verletzung	7 446	18	19	37	50	177	337	302	292	276	435	639	647	644	634	518	887	680	539	270	41	4
1619	S07 Zerquetschung des Kopfes	5	-	1	-	-	-	-	-	1	-	-	1	1	-	1	-	-	-	-	-	-	-
1620	S08 Traumatische Amputation von Teilen des Kopfes	3	-	-	-	-	-	-	-	-	-	1	1	-	-	-	1	-	-	-	-	-	-
1621	S09 Sonstige und nicht näher bezeichnete Verletzungen des Kopfes	92	-	-	-	-	3	2	7	5	4	7	8	11	11	10	7	4	6	2	2	3	-
1622	Verletzungen des Halses (S10-S19)	1 133	-	1	1	2	18	46	39	34	41	60	91	104	111	84	81	120	127	91	59	21	2
1623	S10 Oberflächliche Verletzung des Halses	1	-	-	-	-	-	-	1	-	-	-	-	-	-	-	-	-	-	-	-	-	-
1624	S11 Offene Wunde des Halses	1	-	-	-	-	-	-	-	-	-	-	-	1	-	-	-	-	-	-	-	-	-
1625	S12 Fraktur im Bereich des Halses	728	-	-	-	1	12	34	21	18	16	26	48	61	63	44	49	77	103	76	56	21	2
1626	S13 Luxation, Verstauchung und Zerrung von Gelenken und Bändern in Halshöhe	134	-	1	-	-	1	3	10	9	8	14	18	18	17	14	3	8	5	5	-	-	-
1627	S14 Verletzung der Nerven und des Rückenmarks in Halshöhe	257	-	-	1	1	5	9	7	7	15	19	23	23	29	26	29	33	19	8	3	-	-
1628	S15 Verletzung von Blutgefäßen in Halshöhe	7	-	-	-	-	-	-	-	-	2	-	2	-	2	-	-	-	-	1	-	-	-
1629	S16 Verletzung von Muskeln und Sehnen in Halshöhe	3	-	-	-	-	-	-	-	-	-	1	-	1	-	-	-	1	-	-	-	-	-
1630	S17 Zerquetschung des Halses	-	-	-	-	-	-	-	-	-	-	-	-	-	-	-	-	-	-	-	-	-	-
1631	S18 Traumatische Amputation in Halshöhe	-	-	-	-	-	-	-	-	-	-	-	-	-	-	-	-	-	-	-	-	-	-
1632	S19 Sonst. und n.n.bez. Verletzungen des Halses	2	-	-	-	-	-	-	-	-	-	-	-	-	-	-	-	1	-	1	-	-	-
1633	Verletzungen des Thorax (S20-S29)	3 625	-	2	2	1	32	71	85	107	80	149	241	324	341	320	280	478	465	369	225	50	2
1634	S20 Oberflächliche Verletzung des Thorax	26	-	-	1	-	-	-	-	2	1	-	1	1	2	1	1	5	2	6	1	2	-
1635	S21 Offene Wunde des Thorax	8	-	-	-	-	-	-	-	-	-	-	-	1	-	1	-	1	3	1	1	-	-
1636	S22 Fraktur der Rippe(n), des Sternums u.d. Brustwirbelsäule	3 160	-	-	1	-	26	53	69	84	65	114	192	280	295	278	255	429	428	334	209	45	2
1637	S23 Luxation, Verstauchung und Zerrung von Gelenken und Bändern im Bereich des Thorax	38	-	-	-	-	1	-	-	3	-	3	3	2	6	4	3	3	3	5	1	1	-
1638	S24 Verletzung der Nerven und des Rückenmarks in Thoraxhöhe	264	-	1	-	1	2	12	9	12	9	22	33	23	29	30	16	31	14	17	3	-	-
1639	S25 Verletzung von Blutgefäßen des Thorax	10	-	-	-	-	1	-	1	-	1	2	-	2	-	1	-	-	2	-	-	-	-
1640	S26 Verletzung des Herzens	9	-	-	-	-	-	1	-	-	-	1	1	-	1	-	1	-	3	-	1	-	-
1641	S27 Verletzung sonstiger und n. n. bez. intrathorakaler Organe	82	-	1	-	-	1	4	5	6	4	2	11	12	6	3	2	5	8	4	6	2	-
1642	S28 Zerquetschung des Thorax und traumatische Amputation von Teilen des Thorax	1	-	-	-	-	-	-	-	-	-	1	-	-	-	-	-	-	-	-	-	-	-
1643	S29 Sonstige und n. n. bez. Verletzungen des Thorax	27	-	-	-	-	1	1	1	-	-	4	-	3	2	2	2	4	2	2	3	-	-
1644	Verletzungen des Abdomens, der Lumbosakralgegend, der Lendenwirbelsäule und des Beckens(S30-S39)	9 790	-	2	3	5	75	164	160	165	176	308	475	653	795	707	770	1 377	1 500	1 331	850	238	36
1645	S30 Oberflächliche Verletzung des Abdomens, der Lumbosakralgegend und des Beckens	64	-	-	-	-	-	-	1	-	2	2	3	2	3	1	3	8	12	9	13	3	2
1646	S31 Offene Wunde des Abdomens, der Lumbosakralgegend und des Beckens	14	-	-	-	-	-	-	3	1	-	1	2	2	-	-	1	1	2	1	-	-	-
1647	S32 Fraktur der Lendenwirbelsäule und des Beckens	9 300	-	2	-	4	66	142	142	154	151	286	427	595	766	675	738	1 319	1 438	1 299	831	233	32

Vollstationäre Patienten und Patientinnen der Vorsorge- oder Rehabilitationseinrichtungen*) 2012
2 Nach Hauptdiagnose (dreistelliger ICD-Schlüssel) und Altersgruppen
Anzahl

Lfd. Nr.	Pos.-Nr. der ICD-10 / Hauptdiagnose	Ins- gesamt ¹⁾	Davon im Alter von ... bis unter ... Jahre																				
			unter 1	1 - 5	5 - 10	10 - 15	15 - 20	20 - 25	25 - 30	30 - 35	35 - 40	40 - 45	45 - 50	50 - 55	55 - 60	60 - 65	65 - 70	70 - 75	75 - 80	80 - 85	85 - 90	90 - 95	95 u. älter
			Anzahl																				
1648	S33 Luxation, Verstauchung und Zerrung von Gelenken und Bändern der Lendenwirbelsäule und des Beckens	86	-	-	-	-	2	4	6	1	3	5	9	11	7	5	7	9	11	4	1	1	-
1649	S34 Verletzung der Nerven u. des lumbalen Rückenmarks in Höhe des Abdomens, d. Lumbosakralgegend u. des Beckens	129	-	-	1	-	3	7	5	4	12	9	14	14	11	11	7	14	12	4	1	-	-
1650	S35 Verletzung von Blutgefäßen in Höhe des Abdomens, der Lumbosakralgegend und des Beckens	12	-	-	-	-	-	1	-	1	1	-	-	1	2	2	-	-	1	2	1	-	-
1651	S36 Verletzung von intraabdominalen Organen	126	-	-	-	1	2	7	2	2	5	1	14	18	4	11	9	19	17	10	2	1	1
1652	S37 Verletzung der Harnorgane und der Beckenorgane	24	-	-	-	-	-	-	-	-	-	3	3	6	-	1	1	5	4	-	1	-	-
1653	S38 Zerquetschung und traumatische Amputation von Teilen des Abdomens, der Lumbosakralgegend und des Beckens	2	-	-	-	-	-	-	-	-	1	-	-	-	1	-	-	-	-	-	-	-	-
1654	S39 Sonstige und nicht näher bezeichnete Verletzungen des Abdomens, der Lumbosakralgegend und des Beckens	33	-	-	2	-	2	3	1	2	1	1	3	4	1	1	4	2	3	2	-	-	1
1655	Verletzungen der Schulter und des Oberarmes (S40-S49)	7 121	1	-	2	4	14	57	77	81	124	223	347	564	678	679	598	1 054	1 003	943	520	135	17
1656	S40 Oberflächliche Verletzung der Schulter u. d. Oberarmes	32	-	-	-	-	-	1	-	2	-	2	4	5	3	2	2	3	4	1	1	1	1
1657	S41 Offene Wunde der Schulter und des Oberarmes	14	-	-	-	-	-	-	-	-	1	-	-	-	1	-	-	5	3	4	-	-	-
1658	S42 Fraktur im Bereich der Schulter und des Oberarmes	5 683	1	-	2	3	9	28	35	41	76	115	179	369	464	498	492	926	929	884	489	128	15
1659	S43 Luxation, Verstauchung und Zerrung von Gelenken und Bändern des Schultergürtels	647	-	-	-	1	4	24	37	31	36	66	80	84	69	52	36	43	34	36	12	2	-
1660	S44 Verletzung v. Nerven in Höhe d.Schulter u. d. Oberarmes	19	-	-	-	-	1	2	-	2	-	4	2	3	-	1	1	3	-	-	-	-	-
1661	S45 Verletzung von Blutgefäßen in Höhe der Schulter und des Oberarmes	7	-	-	-	-	-	-	2	-	1	-	-	-	1	1	1	1	-	-	-	-	-
1662	S46 Verletzung von Muskeln und Sehnen in Höhe der Schulter und des Oberarmes	640	-	-	-	-	-	2	1	5	8	30	72	95	126	120	64	70	27	12	6	1	1
1663	S47 Zerquetschung der Schulter und des Oberarmes	5	-	-	-	-	-	-	-	-	-	2	-	-	2	1	-	-	-	-	-	-	-
1664	S48 Traumatische Amputation an Schulter und Oberarm	34	-	-	-	-	-	-	-	-	-	2	4	4	5	2	1	2	2	4	7	1	-
1665	S49 Sonstige und nicht näher bezeichnete Verletzungen der Schulter und des Oberarmes	40	-	-	-	-	-	-	2	-	2	2	6	4	7	2	1	1	4	2	5	2	-
1666	Verletzungen des Ellenbogens und des Unterarmes (S50-S59)	1 079	-	2	7	4	8	29	27	38	37	73	91	131	147	91	41	68	97	80	84	23	1
1667	S50 Oberflächliche Verletzung des Unterarmes	5	-	-	-	-	-	-	1	-	-	1	-	1	1	-	-	-	-	-	-	1	-
1668	S51 Offene Wunde des Unterarmes	14	-	1	-	-	1	-	3	1	-	-	-	3	1	1	1	1	-	-	1	-	-
1669	S52 Fraktur des Unterarmes	948	-	1	6	4	6	24	20	31	33	60	76	107	136	78	35	65	88	77	79	22	-
1670	S53 Luxation, Verstauchung und Zerrung des Ellenbogen-gelenkes und von Bändern des Ellenbogens	61	-	-	-	-	1	-	1	5	3	8	7	15	8	6	2	-	4	1	-	-	-
1671	S54 Verletzung von Nerven in Höhe des Unterarmes	14	-	-	1	-	-	1	-	-	-	1	2	1	-	2	-	2	1	1	2	-	-
1672	S55 Verletzung von Blutgefäßen in Höhe des Unterarmes	2	-	-	-	-	-	-	-	-	-	-	-	-	-	1	-	-	1	-	-	-	-
1673	S56 Verletzung v. Muskeln u. Sehnen i. Höhe des Unterarmes	5	-	-	-	-	-	1	-	-	-	2	-	-	-	2	-	-	-	-	-	-	-
1674	S57 Zerquetschung des Unterarmes	3	-	-	-	-	-	1	1	-	-	-	-	-	-	1	-	-	-	-	-	-	-
1675	S58 Traumatische Amputation am Unterarm	21	-	-	-	-	-	2	1	1	-	-	5	3	1	-	3	-	2	1	1	-	1
1676	S59 Sonst. und n. n. bez. Verletzungen des Unterarmes	6	-	-	-	-	-	-	-	-	1	1	1	1	-	-	-	-	1	-	1	-	-
1677	Verletzungen des Handgelenkes und der Hand (S60-S69)	306	-	-	-	-	6	8	22	11	21	39	45	40	47	20	11	11	7	8	5	5	-
1678	S60 Oberflächliche Verletzung des Handgelenkes u. d. Hand	8	-	-	-	-	-	-	-	1	1	2	-	1	3	-	-	-	-	-	-	-	-
1679	S61 Offene Wunde des Handgelenkes und der Hand	12	-	-	-	-	-	-	-	1	1	1	-	2	4	-	-	1	-	1	-	1	-
1680	S62 Fraktur im Bereich des Handgelenkes und der Hand	116	-	-	-	-	1	3	7	2	7	11	16	17	15	13	6	5	4	5	2	2	-
1681	S63 Luxation, Verstauchung und Zerrung von Gelenken und Bändern in Höhe des Handgelenkes und der Hand	36	-	-	-	-	-	-	2	2	3	11	5	4	4	1	2	1	-	1	-	-	-
1682	S64 Verletzung v. Nerven i. Höhe d. Handgelenkes u.d. Hand	11	-	-	-	-	-	-	1	-	3	-	1	2	2	-	-	1	1	-	-	-	-
1683	S65 Verletzung von Blutgefäßen in Höhe des Handgelenkes und der Hand	1	-	-	-	-	-	-	-	-	-	-	-	1	-	-	-	-	-	-	-	-	-
1684	S66 Verletzung von Muskeln und Sehnen in Höhe des Hand-gelenkes und der Hand	17	-	-	-	-	-	-	4	1	1	1	5	-	5	-	-	-	-	-	-	-	-
1685	S67 Zerquetschung des Handgelenkes und der Hand	3	-	-	-	-	-	-	-	-	-	1	1	-	1	-	-	-	-	-	-	-	-
1686	S68 Traumatische Amputation an Handgelenk und Hand	53	-	-	-	-	4	1	5	3	3	5	12	6	6	4	1	-	1	-	2	-	-
1687	S69 Sonstige und nicht näher bezeichnete Verletzungen des Handgelenkes und der Hand	49	-	-	-	-	1	4	3	1	2	7	5	7	7	2	2	3	1	1	1	2	-

Vollstationäre Patienten und Patientinnen der Vorsorge- oder Rehabilitationseinrichtungen*) 2012
2 Nach Hauptdiagnose (dreistelliger ICD-Schlüssel) und Altersgruppen
Anzahl

Lfd. Nr.	Pos.-Nr. der ICD-10 / Hauptdiagnose	Ins- gesamt ¹⁾	Davon im Alter von ... bis unter ... Jahre																				
			unter 1	1 - 5	5 - 10	10 - 15	15 - 20	20 - 25	25 - 30	30 - 35	35 - 40	40 - 45	45 - 50	50 - 55	55 - 60	60 - 65	65 - 70	70 - 75	75 - 80	80 - 85	85 - 90	90 - 95	95 u. älter
			Anzahl																				
1688	Verletzungen der Hüfte und des Oberschenkels (S70-S79)	33 388	-	4	8	6	71	108	125	138	162	328	614	1 051	1 572	1 958	2 427	4 787	6 158	6 571	5 181	1 881	238
1689	S70 Oberflächliche Verletzung der Hüfte u. d. Oberschenkels	59	-	-	-	-	-	-	-	-	-	1	2	2	1	3	2	10	11	8	13	5	1
1690	S71 Offene Wunde der Hüfte und des Oberschenkels	41	-	-	-	-	-	1	1	1	-	1	1	2	-	1	2	5	4	12	9	1	-
1691	S72 Fraktur des Femurs	32 436	-	1	3	5	68	99	108	119	144	283	558	977	1 486	1 867	2 342	4 647	6 054	6 469	5 113	1 857	236
1692	S73 Luxation, Verstauchung und Zerrung des Hüftgelenkes und von Bändern der Hüfte	244	-	2	5	-	2	3	6	4	7	6	9	9	11	16	26	38	30	42	20	8	-
1693	S74 Verletzung von Nerven in Höhe der Hüfte und des Oberschenkels	25	-	1	-	1	1	1	1	-	-	1	3	1	3	2	2	2	1	4	1	-	-
1694	S75 Verletzung von Blutgefäßen in Höhe der Hüfte und des Oberschenkels	9	-	-	-	-	-	-	-	1	-	-	-	1	-	1	-	2	2	1	1	-	-
1695	S76 Verletzung von Muskeln und Sehnen in Höhe der Hüfte und des Oberschenkels	310	-	-	-	-	-	1	3	5	8	29	28	34	41	32	27	42	27	15	11	6	1
1696	S77 Zerquetschung der Hüfte und des Oberschenkels	7	-	-	-	-	-	-	-	-	-	-	1	1	-	-	1	1	2	1	-	-	-
1697	S78 Traumatische Amputation an Hüfte und Oberschenkel	236	-	-	-	-	-	2	6	4	3	7	11	21	30	34	24	38	26	17	10	3	-
1698	S79 Sonstige und nicht näher bezeichnete Verletzungen der Hüfte und des Oberschenkels	21	-	-	-	-	-	1	-	4	-	-	1	3	-	2	1	2	1	2	3	1	-
1699	Verletzungen des Knies und des Unterschenkels (S80-S89)	7 443	-	-	2	16	129	244	320	339	636	775	886	930	611	453	666	472	363	239	56	4	
1700	S80 Oberflächliche Verletzung des Unterschenkels	47	-	-	-	-	3	1	4	-	1	2	3	4	2	1	-	2	10	4	9	1	-
1701	S81 Offene Wunde des Unterschenkels	42	-	-	-	-	2	1	1	2	2	2	4	3	7	2	1	4	5	3	2	1	-
1702	S82 Fraktur des Unterschenkels, einschließlich des oberen Sprunggelenkes	5 358	-	-	2	6	45	90	127	138	192	353	500	677	729	524	395	571	421	331	203	48	4
1703	S83 Luxation, Verstauchung und Zerrung des Kniegelenkes und von Bändern des Kniegelenkes	1 506	-	-	-	9	75	145	177	144	123	235	221	146	118	45	17	27	9	8	7	-	-
1704	S84 Verletzung von Nerven in Höhe des Unterschenkels	16	-	-	-	-	1	-	-	1	-	5	1	2	-	1	1	1	1	1	-	1	-
1705	S85 Verletzung von Blutgefäßen in Höhe des Unterschenkels	5	-	-	-	-	-	-	-	1	-	-	-	-	2	-	1	-	1	-	-	-	-
1706	S86 Verletzung von Muskeln und Sehnen in Höhe des Unterschenkels	212	-	-	-	-	-	4	5	10	12	24	26	27	42	16	11	13	11	6	4	1	-
1707	S87 Zerquetschung des Unterschenkels	12	-	-	-	-	-	-	1	-	1	-	3	1	1	1	-	2	2	-	-	-	-
1708	S88 Traumatische Amputation am Unterschenkel	217	-	-	-	-	2	1	4	3	6	12	13	24	27	18	27	43	10	9	14	4	-
1709	S89 Sonstige und nicht näher bezeichnete Verletzungen des Unterschenkels	28	-	-	-	1	1	2	1	1	2	3	4	2	2	3	-	3	2	1	-	-	-
1710	Verletzungen der Knöchelregion und des Fußes (S90-S99)	1 198	-	-	2	3	7	38	47	61	71	123	175	185	184	103	38	63	55	21	19	2	1
1711	S90 Oberflächliche Verletzung der Knöchelregion und des Fußes	22	-	-	1	-	-	-	1	-	-	2	4	2	6	2	2	1	-	-	-	-	1
1712	S91 Offene Wunde der Knöchelregion und des Fußes	22	-	-	-	-	-	-	-	2	1	2	3	3	2	4	-	1	2	1	1	-	-
1713	S92 Fraktur des Fußes (ausgenommen oberes Sprunggelenk)	831	-	-	1	2	4	25	32	46	54	83	132	130	139	66	21	38	37	11	9	1	-
1714	S93 Luxation, Verstauchung und Zerrung der Gelenke und Bänder in Höhe des oberen Sprunggelenkes und des Fußes	209	-	-	-	-	-	9	10	9	10	29	30	37	25	18	7	10	6	4	4	1	-
1715	S94 Verletzung v.Nerven in Höhe des Knöchels u.d. Fußes	1	-	-	-	-	-	1	-	-	-	-	-	-	-	-	-	-	-	-	-	-	-
1716	S95 Verletzung von Blutgefäßen in Höhe des Knöchels und des Fußes	2	-	-	-	-	-	-	-	-	-	-	-	-	1	-	-	-	1	-	-	-	-
1717	S96 Verletzung von Muskeln und Sehnen in Höhe des Knöchels und des Fußes	20	-	-	-	-	-	3	-	-	1	2	-	3	2	4	2	1	1	-	1	-	-
1718	S97 Zerquetschung des oberen Sprunggelenkes u. d. Fußes	9	-	-	-	-	3	-	-	-	-	2	-	1	1	1	-	1	-	-	-	-	-
1719	S98 Traumatische Amputation am ober. Sprunggelenk u. Fuß	54	-	-	-	1	-	-	1	2	2	1	4	7	3	6	5	7	7	5	3	-	-
1720	S99 Sonstige und nicht näher bezeichnete Verletzungen der Knöchelregion und des Fußes	28	-	-	-	-	-	-	3	2	3	2	2	2	5	2	1	4	1	-	1	-	-
1721	Verletzungen mit Beteiligung mehrerer Körperregionen (T00-T07)	2 252	-	2	5	7	75	183	154	146	136	208	278	320	236	147	103	107	74	53	13	5	-
1722	T00 Oberflächliche Verletzungen mit Beteiligung mehrerer Körperregionen	23	-	-	-	-	1	2	1	-	-	4	3	1	1	3	-	-	1	3	1	2	-
1723	T01 Offene Wunden mit Beteiligung mehrerer Körperregionen	5	-	-	-	-	-	-	-	-	-	-	-	2	-	1	1	-	-	1	-	-	-
1724	T02 Frakturen mit Beteiligung mehrerer Körperregionen	285	-	-	1	-	8	20	20	14	19	24	28	32	36	21	15	19	6	17	2	3	-

Vollstationäre Patienten und Patientinnen der Vorsorge- oder Rehabilitationseinrichtungen*) 2012

2 Nach Hauptdiagnose (dreistelliger ICD-Schlüssel) und Altersgruppen

Anzahl

Lfd. Nr.	Pos.-Nr. der ICD-10 / Hauptdiagnose	Ins- gesamt ¹⁾	Davon im Alter von ... bis unter ... Jahre																				
			unter 1	1 - 5	5 - 10	10 - 15	15 - 20	20 - 25	25 - 30	30 - 35	35 - 40	40 - 45	45 - 50	50 - 55	55 - 60	60 - 65	65 - 70	70 - 75	75 - 80	80 - 85	85 - 90	90 - 95	95 u. älter
			Anzahl																				
1725	T03 Luxationen, Verstauchungen und Zerrungen mit Beteiligung mehrerer Körperregionen	9	-	-	-	-	-	-	-	-	1	1	2	1	-	-	-	3	1	-	-	-	-
1726	T04 Zerquetschungen mit Beteiligung mehr. Körperregionen	13	-	-	-	-	-	2	3	-	1	2	-	1	1	2	-	-	-	1	-	-	-
1727	T05 Traumatische Amputationen mit Beteiligung mehrerer Körperregionen	20	-	-	-	-	-	-	2	1	-	1	1	4	4	1	1	3	-	1	1	-	-
1728	T06 Sonstige Verletzungen mit Beteiligung mehrerer Körperregionen, a.n.k.	126	-	-	-	-	3	8	13	9	4	11	19	20	8	4	7	10	3	5	2	-	-
1729	T07 Nicht näher bezeichnete multiple Verletzungen	1 771	-	2	4	7	63	151	115	122	111	165	225	259	186	115	79	72	63	25	7	-	-
1730	Verletzungen n. n. bez. Teile des Rumpfes, der Extremitäten oder anderer Körperregionen (T08-T14)	1 320	-	1	1	4	7	34	26	34	32	40	88	122	134	108	117	173	147	144	87	21	-
1731	T08 Fraktur der Wirbelsäule, Höhe nicht näher bezeichnet	674	-	-	-	-	1	13	9	14	13	18	34	60	81	51	65	99	82	83	46	5	-
1732	T09 Sonstige Verletzungen der Wirbelsäule und des Rumpfes, Höhe nicht näher bezeichnet	98	-	-	1	-	1	5	5	4	3	4	6	12	10	12	7	11	8	5	4	-	-
1733	T10 Fraktur der oberen Extremität, Höhe n.n.bez.	18	-	-	-	1	-	1	-	-	-	1	2	-	1	2	3	2	-	2	3	-	-
1734	T11 Sonst. Verletzungen d. oberen Extremität, Höhe n.n.bez.	23	-	-	-	-	-	1	2	-	1	5	2	1	3	2	1	3	-	-	1	1	-
1735	T12 Fraktur der unteren Extremität, Höhe n.n.bez.	28	-	-	-	-	-	1	1	3	-	1	2	1	4	1	1	5	4	2	2	-	-
1736	T13 Sonst. Verletzungen der unteren Extremität, Höhe n.n.bez.	69	-	-	-	-	1	5	3	1	4	2	5	9	1	6	8	8	5	7	1	3	-
1737	T14 Verletzung an einer nicht näher bez. Körperregion	410	-	1	-	3	4	8	6	12	11	9	37	39	34	34	32	45	48	45	30	12	-
1738	Folgen des Eindringens eines Fremdkörpers durch eine natürliche Körperöffnung (T15-T19)	12	-	-	-	1	-	-	-	-	-	1	1	-	2	1	-	-	3	1	2	-	-
1739	T15 Fremdkörper im äußeren Auge	1	-	-	-	-	-	-	-	-	-	-	-	-	-	-	-	-	1	-	-	-	-
1740	T16 Fremdkörper im Ohr	1	-	-	-	-	-	-	-	-	-	-	-	-	1	-	-	-	-	-	-	-	-
1741	T17 Fremdkörper in den Atemwegen	4	-	-	-	1	-	-	-	-	-	-	-	-	1	1	-	-	1	-	-	-	-
1742	T18 Fremdkörper im Verdauungstrakt	4	-	-	-	-	-	-	-	-	-	1	1	-	-	-	-	-	1	1	-	-	-
1743	T19 Fremdkörper im Urogenitaltrakt	2	-	-	-	-	-	-	-	-	-	-	-	-	-	-	-	-	-	-	2	-	-
1744	Verbrennungen oder Verätzungen (T20-T32)	435	1	10	7	3	27	32	30	43	23	32	45	53	33	27	14	25	12	13	5	-	-
1745	Verbrennungen oder Verätzungen der äußeren Körperoberfläche, Lokalisation bezeichnet (T20-T25)	231	1	3	1	2	17	19	21	21	13	14	24	27	17	12	6	16	8	7	2	-	-
1746	T20 Verbrennung oder Verätzung des Kopfes und des Halses	20	-	-	1	-	1	1	1	1	1	-	4	2	1	1	1	4	-	1	-	-	-
1747	T21 Verbrennung oder Verätzung des Rumpfes	34	-	2	-	-	3	2	2	2	4	-	3	4	3	2	2	4	-	1	-	-	-
1748	T22 Verbrennung oder Verätzung der Schulter und des Armes, ausgenommen Handgelenk und Hand	49	-	1	-	-	4	3	4	6	-	4	5	7	5	1	1	3	4	-	1	-	-
1749	T23 Verbrennung od. Verätzung des Handgelenkes u.d. Hand	53	-	-	-	-	5	8	7	4	5	6	5	6	3	-	1	1	1	1	-	-	-
1750	T24 Verbrennung oder Verätzung der Hüfte und des Beines, ausgenommen Knöchelregion und Fuß	59	-	-	-	2	2	5	4	7	2	4	6	8	3	5	-	3	3	4	1	-	-
1751	T25 Verbrennung od. Verätzung der Knöchelregion u.d. Fußes	16	1	-	-	-	2	-	3	1	1	-	1	-	2	3	1	1	-	-	-	-	-
1752	Verbrennungen oder Verätzungen, die auf das Auge und auf innere Organe begrenzt sind (T26-T28)	8	-	-	-	-	-	-	-	2	-	-	-	3	1	1	1	-	-	-	-	-	-
1753	T26 Verbrennung oder Verätzung, begrenzt auf das Auge und seine Anhangsgebilde	2	-	-	-	-	-	-	-	-	-	-	-	2	-	-	-	-	-	-	-	-	-
1754	T27 Verbrennung oder Verätzung der Atemwege	3	-	-	-	-	-	-	-	-	-	-	-	-	1	1	1	-	-	-	-	-	-
1755	T28 Verbrennung oder Verätzung sonstiger innerer Organe	3	-	-	-	-	-	-	-	2	-	-	-	1	-	-	-	-	-	-	-	-	-
1756	Verbrennungen oder Verätzungen mehrerer und n. n. bez. Körperregionen (T29-T32)	196	-	7	6	1	10	13	9	20	10	18	21	23	15	14	7	9	4	6	3	-	-
1757	T29 Verbrennungen od. Verätzungen mehrerer Körperregionen	137	-	3	-	-	7	11	8	15	10	13	16	13	13	9	3	6	4	4	2	-	-
1758	T30 Verbrennung oder Verätzung, Körperregion nicht näher bezeichnet	59	-	4	6	1	3	2	1	5	-	5	5	10	2	5	4	3	-	2	1	-	-
1759	T31! Verbrennungen, klassifiziert nach dem Ausmaß der betroffenen Körperoberfläche	-	-	-	-	-	-	-	-	-	-	-	-	-	-	-	-	-	-	-	-	-	-
1760	T32! Verätzungen, klassifiziert nach dem Ausmaß der betroffenen Körperoberfläche	-	-	-	-	-	-	-	-	-	-	-	-	-	-	-	-	-	-	-	-	-	-
1761	Erfrierungen (T33-T35)	19	-	-	-	-	-	1	-	1	-	4	4	2	1	-	2	1	1	1	-	1	-
1762	T33 Oberflächliche Erfrierung	3	-	-	-	-	-	1	-	-	-	-	1	-	-	-	1	-	-	-	-	-	-
1763	T34 Erfrierung mit Gewebsnekrose	11	-	-	-	-	-	-	-	1	-	4	2	1	-	-	1	1	1	-	-	-	-

Vollstationäre Patienten und Patientinnen der Vorsorge- oder Rehabilitationseinrichtungen*) 2012
2 Nach Hauptdiagnose (dreistelliger ICD-Schlüssel) und Altersgruppen
Anzahl

Lfd. Nr.	Pos.-Nr. der ICD-10 / Hauptdiagnose	Ins- gesamt ¹⁾	Davon im Alter von ... bis unter ... Jahre																				
			unter 1	1 - 5	5 - 10	10 - 15	15 - 20	20 - 25	25 - 30	30 - 35	35 - 40	40 - 45	45 - 50	50 - 55	55 - 60	60 - 65	65 - 70	70 - 75	75 - 80	80 - 85	85 - 90	90 - 95	95 u. älter
			Anzahl																				
1764	T35 Erfrierung mit Beteiligung mehrerer Körperregionen und nicht näher bezeichnete Erfrierung	5	-	-	-	-	-	-	-	-	-	-	1	1	1	-	-	-	-	1			

Vollstationäre Patienten und Patientinnen der Vorsorge- oder Rehabilitationseinrichtungen*) 2012
2 Nach Hauptdiagnose (dreistelliger ICD-Schlüssel) und Altersgruppen
Anzahl

Lfd. Nr.	Pos.-Nr. der ICD-10 / Hauptdiagnose	Ins- gesamt ¹⁾	Davon im Alter von ... bis unter ... Jahre																				
			unter 1	1 - 5	5 - 10	10 - 15	15 - 20	20 - 25	25 - 30	30 - 35	35 - 40	40 - 45	45 - 50	50 - 55	55 - 60	60 - 65	65 - 70	70 - 75	75 - 80	80 - 85	85 - 90	90 - 95	95 u. älter
			Anzahl																				
1798	T66 N. n. bez. Schäden durch Strahlung	1	-	-	-	-	-	-	-	-	-	-	-	-	-	-	-	-	-	-	-	-	1
1799	T67 Schäden durch Hitze und Sonnenlicht	1	-	-	-	-	-	-	-	-	-	-	-	-	-	-	-	-	-	1	-	-	-
1800	T68 Hypothermie	5	-	-	-	-	-	-	1	-	1	-	1	-	-	-	-	-	-	1	-	-	-
1801	T69 Sonstige Schäden durch niedrige Temperatur	-	-	-	-	-	-	-	-	-	-	-	-	-	-	-	-	-	-	-	-	-	-
1802	T70 Schäden durch Luft- und Wasserdruck	26	-	-	-	-	-	-	1	-	1	1	3	2	1	2	3	7	4	1	-	-	-
1803	T71 Erstickung	2	-	-	-	-	-	-	-	-	-	-	-	-	-	1	-	1	-	-	-	-	-
1804	T73 Schäden durch sonstigen Mangel	116	-	-	-	-	-	1	4	14	12	19	11	22	9	9	2	8	3	1	1	-	-
1805	T74 Missbrauch von Personen	33	4	7	13	3	1	-	-	1	-	-	1	-	1	1	-	1	-	-	-	-	-
1806	T75 Schäden durch sonstige äußere Ursachen	26	1	3	1	1	1	-	2	1	-	-	4	7	1	1	-	2	1	-	-	-	-
1807	T78 Unerwünschte Nebenwirkungen, a.n.k.	540	1	61	173	132	5	2	4	17	28	24	18	13	17	8	5	12	7	10	2	1	-
1808	T79 Bestimmte Frühkomplikationen eines Traumas, a.n.k.	223	-	-	-	-	2	3	3	6	6	8	10	14	28	22	20	31	33	23	7	7	-
1809	Komplikationen bei chirurgischen Eingriffen und medizinischer Behandlung, a.n.k. (T80-T88)	21 349	-	-	4	-	6	24	37	32	122	273	603	1 081	1 684	2 170	2 716	4 732	4 445	2 437	824	149	10
1810	T80 Komplikationen nach Infusion, Transfusion oder Injektion zu therapeutischen Zwecken	32	-	-	-	-	-	-	1	-	-	1	4	4	2	3	3	5	7	2	-	-	-
1811	T81 Komplikationen bei Eingriffen, a.n.k.	979	-	-	-	-	1	6	8	3	12	23	57	75	85	87	101	202	183	95	29	12	-
1812	T82 Komplikationen durch Prothesen, Implantate oder Transplantate im Herzen und in den Gefäßen	247	-	-	-	-	-	-	3	-	2	8	8	11	20	31	29	64	44	15	9	2	1
1813	T83 Komplikationen durch Prothesen, Implantate oder Transplantate im Urogenitaltrakt	17	-	-	-	-	-	-	-	-	1	-	1	-	-	-	5	3	4	2	-	1	-
1814	T84 Komplikationen durch orthopädische Endoprothesen, Implantate oder Transplantate	19 586	-	-	-	-	4	18	19	22	94	218	495	953	1 534	1 989	2 536	4 366	4 145	2 285	767	132	9
1815	T85 Komplikationen durch sonstige interne Prothesen, Implantate oder Transplantate	232	-	-	-	-	1	-	1	3	2	11	14	15	23	21	22	51	34	21	12	1	-
1816	T86 Versagen und Abstoßung von transplantierten Organen und Geweben	40	-	-	1	-	-	-	2	1	2	3	8	6	3	7	2	2	1	1	1	-	-
1817	T87 Komplikationen, die für Replantation und Amputation bezeichnend sind	87	-	-	-	-	-	-	1	2	2	4	5	7	8	17	6	15	12	6	2	-	-
1818	T88 Sonstige Komplikationen bei chirurgischen Eingriffen und medizinischer Behandlung, a.n.k.	129	-	-	3	-	-	-	2	1	7	5	11	10	9	15	12	24	15	10	4	1	-
1819	T89 Sonstige näher bezeichnete Komplikationen eines Traumas	44	-	-	-	-	-	-	-	-	-	1	2	4	4	4	5	12	8	3	-	1	-
1820	Folgen von Verletzungen, Vergiftungen und sonstigen Auswirkungen äußerer Ursachen (T90-T98)	1 784	-	1	3	2	9	24	31	37	64	117	191	200	233	174	84	118	129	102	209	53	3
1821	T90 Folgen von Verletzungen des Kopfes	111	-	-	2	1	-	2	4	7	4	11	12	16	10	11	9	3	5	3	7	3	1
1822	T91 Folgen von Verletzungen des Halses und des Rumpfes	242	-	1	-	-	1	5	7	9	13	15	33	29	47	29	10	12	13	8	9	1	-
1823	T92 Folgen von Verletzungen der oberen Extremität	302	-	-	-	1	-	1	5	6	10	27	41	47	47	37	13	13	17	12	20	5	-
1824	T93 Folgen von Verletzungen der unteren Extremität	682	-	-	1	-	8	14	10	15	28	50	77	82	89	74	29	51	51	36	55	12	-
1825	T94 Folgen von Verletzungen mehrerer oder nicht näher bezeichneter Körperregionen	188	-	-	-	-	-	-	1	-	5	8	15	7	14	7	7	22	18	19	53	11	1
1826	T95 Folgen von Verbrennungen, Verätzungen od. Erfrierungen	21	-	-	-	-	-	1	2	-	-	1	1	4	2	1	3	3	1	1	1	-	-
1827	T96 Folgen einer Vergiftung durch Arzneimittel, Drogen und biologisch aktive Substanzen	6	-	-	-	-	-	-	-	-	-	-	1	1	1	1	-	1	-	-	1	-	-
1828	T97 Folgen toxischer Wirkungen von vorwiegend nicht medizinisch verwendeten Substanzen	2	-	-	-	-	-	-	-	-	-	-	-	1	1	-	-	-	-	-	-	-	-
1829	T98 Folgen sonstiger und n. n. bez. Wirkung äußerer Ursachen	230	-	-	-	-	-	1	2	-	4	5	11	13	22	14	13	13	24	23	63	21	1
1830	Faktoren, die den Gesundheitszustand beeinflussen und zur Inanspruchnahme des Gesundheitswesens führen (Z00-Z99)	106 402	253	5 946	6 425	2 864	160	377	910	1 643	2 131	3 161	4 633	6 651	8 720	10 444	10 624	16 998	14 082	7 334	2 627	388	28
1831	Personen, die das Gesundheitswesen zur Untersuchung und Abklärung in Anspruch nehmen (Z00-Z13)	259	1	-	2	-	2	17	34	20	21	22	27	23	13	17	13	16	14	8	9	-	-
1832	Z00 Allgemeinuntersuchung u. Abklärung bei Personen ohne Beschwerden oder angegebenen Diagnosen	135	-	-	-	-	-	16	34	19	13	16	15	11	4	4	1	-	1	1	-	-	-
1833	Z01 Sonstige spezielle Untersuchungen und Abklärungen bei Personen ohne Beschwerden oder angegebene Diagnose	34	-	-	-	-	-	-	-	1	7	5	6	5	2	7	-	1	-	-	-	-	-

Vollstationäre Patienten und Patientinnen der Vorsorge- oder Rehabilitationseinrichtungen*) 2012
2 Nach Hauptdiagnose (dreistelliger ICD-Schlüssel) und Altersgruppen
Anzahl

Lfd. Nr.	Pos.-Nr. der ICD-10 / Hauptdiagnose	Ins- gesamt ¹⁾	Davon im Alter von ... bis unter ... Jahre																				
			unter 1	1 - 5	5 - 10	10 - 15	15 - 20	20 - 25	25 - 30	30 - 35	35 - 40	40 - 45	45 - 50	50 - 55	55 - 60	60 - 65	65 - 70	70 - 75	75 - 80	80 - 85	85 - 90	90 - 95	95 u. älter
			Anzahl																				
1834	Z02 Untersuchung und Konsultation aus administrativen Gründen	1	-	-	-	-	-	-	-	-	1	-	-	-	-	-	-	-	-	-	-	-	-
1835	Z03 Ärztliche Beobachtung u. Beurteilung von Verdachtsfällen	78	1	-	1	-	1	-	-	-	-	1	5	5	5	5	12	15	11	7	9	-	-
1836	Z04 Untersuchung und Beobachtung aus sonstigen Gründen	4	-	-	-	-	1	1	-	-	-	-	-	-	1	-	-	-	1	-	-	-	-
1837	Z08 Nachuntersuchung nach Behandlung wegen bösartiger Neubildung	1	-	-	-	-	-	-	-	-	-	-	-	1	-	-	-	-	-	-	-	-	-
1838	Z09 Nachuntersuchung nach Behandlung wegen anderer Krankheitszustände außer bösartigen Neubildungen	3	-	-	-	-	-	-	-	-	-	-	1	1	-	-	-	-	1	-	-	-	-
1839	Z10 Allgemeine Reihenuntersuchung bestimmter Bevölkerungsgruppen	-	-	-	-	-	-	-	-	-	-	-	-	-	-	-	-	-	-	-	-	-	-
1840	Z11 Spezielle Verfahren zur Untersuchung auf infektiöse und parasitäre Krankheiten	-	-	-	-	-	-	-	-	-	-	-	-	-	-	-	-	-	-	-	-	-	-
1841	Z12 Spezielle Verfahren zur Untersuchung auf Neubildungen	1	-	-	-	-	-	-	-	-	-	-	-	-	-	1	-	-	-	-	-	-	-
1842	Z13 Spezielle Verfahren zur Untersuchung auf sonstige Krankheiten oder Störungen	2	-	-	1	-	-	-	-	-	-	-	-	-	1	-	-	-	-	-	-	-	-
1843	Personen mit potentiellen Gesundheitsrisiken hinsichtlich übertragbarer Krankheiten (Z20-Z29)	268	-	1	-	-	-	15	84	45	26	23	32	13	9	7	2	4	4	1	1	1	-
1844	Z20 Kontakt mit und Exposition gegenüber übertragbaren Krankheiten	1	-	-	-	-	-	-	-	-	-	-	-	-	-	-	-	1	-	-	-	-	-
1845	Z21 Asymptomatische HIV-Infektion (Humane Immundefizienz-Virusinfektion)	15	-	-	-	-	-	-	-	-	-	3	3	3	3	2	-	1	-	-	-	-	-
1846	Z22 Keimträger von Infektionskrankheiten	9	-	1	-	-	-	-	-	-	-	-	1	-	3	1	1	-	-	1	-	1	-
1847	Z23 Notwendigkeit der Impfung (Immunisierung) gegen einzelne bakterielle Krankheiten	1	-	-	-	-	-	-	-	-	-	-	-	1	-	-	-	-	-	-	-	-	-
1848	Z24 Notwendigkeit der Impfung (Immunisierung) gegen bestimmte einzelne Viruskrankheiten	2	-	-	-	-	-	-	-	-	-	-	-	-	-	-	1	1	-	-	-	-	-
1849	Z25 Notwendigkeit der Impfung (Immunisierung) gegen andere einzelne Viruskrankheiten	6	-	-	-	-	-	-	-	-	-	-	2	-	1	2	-	-	-	-	1	-	-
1850	Z26 Notwendigkeit der Impfung (Immunisierung) gegen andere einzelne Infektionskrankheiten	2	-	-	-	-	-	-	1	-	-	-	-	-	-	-	-	-	1	-	-	-	-
1851	Z27 Notwendigkeit der Impfung (Immunisierung) gegen Kombinationen von Infektionskrankheiten	1	-	-	-	-	-	-	-	-	-	-	-	-	-	-	-	1	-	-	-	-	-
1852	Z28 Nicht durchgeführte Impfung [Immunisierung]	-	-	-	-	-	-	-	-	-	-	-	-	-	-	-	-	-	-	-	-	-	-
1853	Z29 Notwendigkeit von and. prophylaktischen Maßnahmen	231	-	-	-	-	-	15	83	45	26	20	26	9	2	2	-	-	3	-	-	-	-
1854	Personen, die das Gesundheitswesen im Zusammenhang mit Problemen der Reproduktion in Anspruch nehmen (Z30-Z39)	16	-	-	-	-	-	1	2	5	4	-	-	1	-	1	1	-	-	-	1	-	-
1855	Z30 Kontrazeptive Maßnahmen	-	-	-	-	-	-	-	-	-	-	-	-	-	-	-	-	-	-	-	-	-	-
1856	Z31 Fertilisationsfördernde Maßnahmen	-	-	-	-	-	-	-	-	-	-	-	-	-	-	-	-	-	-	-	-	-	-
1857	Z32 Untersuchung und Test zur Feststellung einer Schwangerschaft	4	-	-	-	-	-	-	1	1	1	-	-	1	-	-	-	-	-	-	-	-	-
1858	Z33! Schwangerschaftsfeststellung als Nebenbefund	-	-	-	-	-	-	-	-	-	-	-	-	-	-	-	-	-	-	-	-	-	-
1859	Z34 Überwachung einer normalen Schwangerschaft	9	-	-	-	-	-	1	-	3	3	-	-	-	-	1	1	-	-	-	-	-	-
1860	Z35 Überwachung einer Risikoschwangerschaft	3	-	-	-	-	-	-	1	1	-	-	-	-	-	-	-	-	-	-	1	-	-
1861	Z36 Pränatales Screening	-	-	-	-	-	-	-	-	-	-	-	-	-	-	-	-	-	-	-	-	-	-
1862	Z37! Resultat der Entbindung	-	-	-	-	-	-	-	-	-	-	-	-	-	-	-	-	-	-	-	-	-	-
1863	Z38 Lebendgeborene nach dem Geburtsort	-	-	-	-	-	-	-	-	-	-	-	-	-	-	-	-	-	-	-	-	-	-
1864	Z39 Postpartale Betreuung und Untersuchung der Mutter	-	-	-	-	-	-	-	-	-	-	-	-	-	-	-	-	-	-	-	-	-	-
1865	Personen, die das Gesundheitswesen zum Zwecke spezifischer Maßn. u. zur mediz. Betreuung in Anspruch nehmen (Z40-Z54)	638	-	20	40	19	1	7	9	10	19	42	60	74	77	64	42	59	41	24	22	7	1
1866	Z40 Prophylaktische Operation	12	-	-	-	-	-	-	-	-	-	-	2	1	2	1	1	1	2	2	-	-	-
1867	Z41 Maßnahmen aus anderen Gründen als der Wiederherstellung des Gesundheitszustandes	8	-	-	1	-	-	1	-	-	-	1	-	1	-	-	-	1	3	-	-	-	-
1868	Z42 Nachbehandlung unter Anwendung plastischer Chirurgie	7	-	-	-	-	-	-	-	-	-	-	-	1	1	1	1	3	-	-	-	-	-
1869	Z43 Versorgung künstlicher Körperöffnungen	36	-	-	-	-	-	1	-	-	1	1	4	3	5	5	-	6	3	4	2	-	1
1870	Z44 Versorgen mit und Anpassen einer Ektoprothese	8	-	-	-	-	-	1	-	-	-	-	-	1	1	-	1	2	-	1	1	-	-

Vollstationäre Patienten und Patientinnen der Vorsorge- oder Rehabilitationseinrichtungen*) 2012
2 Nach Hauptdiagnose (dreistelliger ICD-Schlüssel) und Altersgruppen
Anzahl

Lfd. Nr.	Pos.-Nr. der ICD-10 / Hauptdiagnose	Ins- gesamt ¹⁾	Davon im Alter von ... bis unter ... Jahre																				
			unter 1	1 - 5	5 - 10	10 - 15	15 - 20	20 - 25	25 - 30	30 - 35	35 - 40	40 - 45	45 - 50	50 - 55	55 - 60	60 - 65	65 - 70	70 - 75	75 - 80	80 - 85	85 - 90	90 - 95	95 u. älter
			Anzahl																				
1871	Z45 Anpassung und Handhabung eines implantierten medizinischen Gerätes	92	-	-	-	-	-	2	2	1	-	3	6	11	13	12	7	9	9	10	6	1	-
1872	Z46 Versorgen mit und Anpassen von anderen medizinischen Geräte oder Hilfsmittel	13	-	-	-	-	-	1	-	-	-	-	3	-	1	1	1	2	1	2	-	1	-
1873	Z47 Andere orthopädische Nachbehandlung	88	-	-	-	1	-	-	1	1	-	11	8	6	10	6	9	10	9	-	11	5	-
1874	Z48 Andere Nachbehandlung nach chirurgischem Eingriff	61	-	-	1	1	-	-	-	3	5	2	7	6	7	9	6	7	4	2	1	-	-
1875	Z49 Dialysebehandlung	91	-	-	-	-	-	-	5	1	5	8	18	16	15	13	3	5	-	1	1	-	-
1876	Z50! Rehabilitationsmaßnahmen	-	-	-	-	-	-	-	-	-	-	-	-	-	-	-	-	-	-	-	-	-	-
1877	Z51 Sonstige medizinische Behandlung	134	-	20	37	17	1	1	-	1	7	9	3	11	4	3	6	4	8	2	-	-	-
1878	Z52 Spender von Organen oder Geweben	85	-	-	-	-	-	-	1	3	1	7	9	17	18	13	6	8	2	-	-	-	-
1879	Z53 Personen, die Einrichtungen des Gesundheitsw. wegen spezif. Maßn. aufgesucht haben, d.ab. nicht durchgef. wurden	3	-	-	1	-	-	-	-	-	-	-	-	-	-	-	1	1	-	-	-	-	-
1880	Z54! Rekonvaleszenz	-	-	-	-	-	-	-	-	-	-	-	-	-	-	-	-	-	-	-	-	-	-
1881	Personen mit potentiellen Gesundheitsrisiken aufgrund sozioökonomischer oder psychosozialer Umstände (Z55-Z65)	4 042	27	688	1 257	776	40	45	113	216	297	286	151	65	18	16	16	16	8	2	4	1	-
1882	Z55 Kontaktanlässe mit Bezug auf die Ausbildung	25	-	1	7	16	1	-	-	-	-	-	-	-	-	-	-	-	-	-	-	-	-
1883	Z56 Kontaktanlässe mit Bezug auf das Berufsleben	127	-	-	1	5	-	2	6	16	27	24	20	15	8	1	-	-	-	-	2	-	-
1884	Z57 Berufliche Exposition gegenüber Risikofaktoren	1	-	-	-	-	-	-	-	-	-	-	-	-	-	1	-	-	-	-	-	-	-
1885	Z58 Kontaktanlässe mit Bezug auf physikalische Umwelt	-	-	-	-	-	-	-	-	-	-	-	-	-	-	-	-	-	-	-	-	-	-
1886	Z59 Kontaktanlässe mit Bezug auf Wohnumfeld oder die wirtschaftliche Lage	17	-	-	-	-	-	-	1	5	5	5	-	-	-	1	-	-	-	-	-	-	-
1887	Z60 Kontaktanlässe mit Bezug auf die soziale Umgebung	156	-	14	76	48	1	-	-	4	4	1	4	-	2	-	-	1	-	-	1	-	-
1888	Z61 Kontaktanlässe mit Bezug auf Kindheitserlebnisse	78	1	12	27	32	-	1	-	-	1	1	1	1	-	-	-	-	1	-	-	-	-
1889	Z62 Andere Kontaktanlässe mit Bezug auf die Erziehung	66	-	7	2	3	-	1	3	9	21	13	7	-	-	-	-	-	-	-	-	-	-
1890	Z63 Andere Kontaktanlässe mit Bezug auf den engeren Familienkreis	3 154	24	585	1 039	611	35	10	56	151	219	219	112	34	7	12	16	15	7	2	-	-	-
1891	Z64 Kontaktanlässe mit Bezug auf bestimmte psychosoziale Umstände	12	-	1	7	2	-	-	-	-	-	1	-	1	-	-	-	-	-	-	-	-	-
1892	Z65 Kontaktanlässe mit Bezug auf andere psychosoziale Umstände	406	2	68	98	59	3	31	47	31	20	22	7	14	1	1	-	-	-	-	1	1	-
1893	Personen, die das Gesundheitswesen aus sonstigen Gründen in Anspruch nehmen (Z70-Z76)	14 571	204	3 904	3 701	1 454	35	45	251	723	818	757	487	322	260	217	154	352	392	277	169	43	4
1894	Z70 Beratung in Bezug auf Sexualeinstellung, -verhalten oder Orientierung	1	-	-	-	-	-	-	-	-	-	1	-	-	-	-	-	-	-	-	-	-	-
1895	Z71 Personen, die das Gesundheitswesen zum Zwecke and. Beratung oder ärztl. Konsultation in Anspruch nehmen, a.n.k.	52	-	-	-	-	-	-	1	1	-	1	-	4	3	3	9	16	9	4	1	-	-
1896	Z72 Probleme mit Bezug auf die Lebensführung	22	-	-	-	1	1	-	-	2	6	1	2	3	-	-	2	-	-	2	2	-	-
1897	Z73 Probleme mit Bezug auf Schwierigkeiten bei der Lebensbewältigung	3 608	-	33	152	138	9	36	231	668	744	667	395	228	153	90	24	24	12	2	1	-	1
1898	Z74 Probleme mit Bezug auf Pflegebedürftigkeit	42	-	-	-	1	-	-	-	-	1	-	1	-	2	-	1	10	11	8	3	4	-
1899	Z75 Probleme mit Bezug auf medizinische Betreuungs-möglichkeiten oder andere Gesundheitsversorgung	21	-	5	5	4	1	-	-	-	-	-	-	1	2	-	1	-	-	-	2	-	-
1900	Z76 Personen, die das Gesundheitswesen aus sonstigen Gründen in Anspruch nehmen	10 825	204	3 866	3 544	1 310	24	9	19	52	67	87	89	86	100	124	117	302	360	261	160	39	3
1901	Pers. m. pot. Gesundheitsrisiken aufgr. d. Familien- od. Eigenanamnese u.best. Zust.,d.d. Gesundheitszust.beeinfl. (Z80-Z99)	86 608	21	1 333	1 425	615	82	247	417	624	946	2 031	3 876	6 153	8 343	10 122	10 396	16 551	13 623	7 022	2 421	336	23
1902	Z80 Bösartige Neubildung in der Familienanamnese	883	4	243	393	227	12	-	-	-	1	-	1	-	-	-	-	1	-	-	-	1	-
1903	Z81 Psychische Krankheiten oder Verhaltenstörungen in der Familienanamnese	17	-	6	7	4	-	-	-	-	-	-	-	-	-	-	-	-	-	-	-	-	-
1904	Z82 Bestimmte Behinderungen od. chronische Krankheiten in d. Familienanamnese, d.z. Schäden od. Behinderungen führen	5	-	-	1	2	-	-	-	-	-	-	-	2	-	-	-	-	-	-	-	-	-
1905	Z83 Andere spezifische Krankheiten in der Familienanamnese	23	-	1	2	-	-	-	-	1	-	2	1	6	6	2	1	-	1	-	-	-	-
1906	Z84 Andere Krankheiten oder Zustände in der Familienanamnese	11	-	-	1	-	-	-	-	-	-	-	1	1	1	1	-	3	1	1	1	-	-
1907	Z85 Bösartige Neubildung in der Eigenanamnese	89	-	-	1	-	-	-	-	-	2	6	9	14	8	11	7	8	13	7	3	-	-

Vollstationäre Patienten und Patientinnen der Vorsorge- oder Rehabilitationseinrichtungen*) 2012

2 Nach Hauptdiagnose (dreistelliger ICD-Schlüssel) und Altersgruppen

Anzahl

Lfd. Nr.	Pos.-Nr. der ICD-10 / Hauptdiagnose	Ins- gesamt ¹⁾	Davon im Alter von ... bis unter ... Jahre																				
			unter 1	1 - 5	5 - 10	10 - 15	15 - 20	20 - 25	25 - 30	30 - 35	35 - 40	40 - 45	45 - 50	50 - 55	55 - 60	60 - 65	65 - 70	70 - 75	75 - 80	80 - 85	85 - 90	90 - 95	95 u. älter
			Anzahl																				
1908	Z86 Bestimmte andere Krankheiten in der Eigenanamnese	2 547	13	1 003	933	349	5	3	4	37	27	37	28	18	17	23	9	14	8	9	9	1	-
1909	Z87 Andere Krankheiten od. Zustände in der Eigenanamnese	387	2	67	70	11	1	2	5	7	5	12	10	17	18	30	27	35	31	24	11	1	1
1910	Z88 Allergie gegenüber Arzneimitteln, Drogen oder biologisch aktiven Substanzen in der Eigenanamnese	7	-	1	-	-	-	-	-	-	-	2	-	1	1	-	-	2	-	-	-	-	-
1911	Z89 Extremitätenverlust	1 162	-	-	-	-	1	5	6	11	21	23	59	95	120	167	141	217	153	64	65	13	1
1912	Z90 Verlust von Organen, a.n.k.	649	-	1	-	-	1	3	1	5	11	17	54	68	77	78	80	113	82	38	16	4	-
1913	Z91 Risikofaktoren in der Eigenanamnese, a.n.k.	61	-	3	-	-	2	6	2	1	2	4	7	7	8	4	2	2	6	2	2	1	-
1914	Z92 Medizinische Behandlung in der Eigenanamnese	203	-	-	1	1	1	-	3	1	8	4	14	22	28	18	28	29	27	10	8	-	-
1915	Z93 Vorhandensein einer künstlichen Körperöffnung	111	-	-	-	-	-	1	3	-	1	4	12	14	11	11	14	16	12	8	2	1	1
1916	Z94 Zustand nach Organ- oder Gewebetransplantation	1 528	-	4	8	8	6	31	50	75	65	122	167	233	252	214	170	93	21	6	3	-	-
1917	Z95 Vorhandensein von kardialen oder vaskulären Implantaten oder Transplantaten	21 122	-	-	-	2	8	20	41	77	149	348	815	1 351	1 814	2 444	2 795	4 521	3 933	2 083	629	88	3
1918	Z96 Vorhandensein von anderen funktionellen Implantaten	46 638	1	-	3	9	17	60	86	143	231	685	1 565	2 998	4 628	5 961	6 166	10 062	8 241	4 166	1 418	187	11
1919	Z97 Vorhandensein anderer medizinischer Geräte oder Hilfsmittel	9	-	-	-	-	-	-	-	-	-	-	-	-	5	2	-	-	1	1	-	-	-
1920	Z98 Sonstige Zustände nach chirurgischem Eingriff	11 101	1	4	5	2	28	115	214	263	420	759	1 131	1 301	1 345	1 149	953	1 428	1 088	598	253	38	6
1921	Z99 Langzeitige Abhängigkeit v. unterstützenden Apparaten, medizinischen Geräten oder Hilfsmitteln, a.n.k.	55	-	-	-	-	-	1	2	3	3	6	2	5	4	7	3	7	5	5	1	1	-
1922	Schlüsselnummern für besondere Zwecke (U00-U99)	146	-	1	-	1	1	-	-	-	3	4	4	7	9	5	4	20	25	27	26	9	-
1923	Vorläufige Zuordnungen für Krankheiten mit unklarer Ätiologie (U00-U49)	1	-	-	-	-	-	-	-	-	-	-	-	-	1	-	-	-	-	-	-	-	-
1924	U04 Schweres akutes respiratorisches Syndrom [SARS]	1	-	-	-	-	-	-	-	-	-	-	-	-	1	-	-	-	-	-	-	-	-
1925	U05! Nicht belegte Schlüsselnummern	-	-	-	-	-	-	-	-	-	-	-	-	-	-	-	-	-	-	-	-	-	-
1926	Funktionseinschränkung (U50-U52)	140	-	1	-	1	1	-	-	-	2	4	3	7	5	5	4	20	25	27	26	9	-
1927	U50 Motorische Funktionseinschränkung	119	-	-	-	1	-	-	-	-	1	1	1	4	2	5	3	17	24	25	26	9	-
1928	U51 Kognitive Funktionseinschränkung	16	-	1	-	-	1	-	-	-	1	3	1	3	3	-	-	1	-	2	-	-	-
1929	U52 Frührehabilitations-Barthel-Index (FRB)	5	-	-	-	-	-	-	-	-	-	-	1	-	-	-	1	2	1	-	-	-	-
1930	U55 Erfolgte Registrierung zur Organtransplantation	5	-	-	-	-	-	-	-	-	1	-	1	-	3	-	-	-	-	-	-	-	-
1931	Stadieneinteilung der HIV-Infektion (U60-U61)	-	-	-	-	-	-	-	-	-	-	-	-	-	-	-	-	-	-	-	-	-	-
1932	U60 Klinische Kategorie der HIV-Krankheit	-	-	-	-	-	-	-	-	-	-	-	-	-	-	-	-	-	-	-	-	-	-
1933	U61 Anzahl der T-Helferzellen bei HIV-Krankheit	-	-	-	-	-	-	-	-	-	-	-	-	-	-	-	-	-	-	-	-	-	-
1934	U69! Sonstige sekundäre Schlüsselnummern für bes. Zwecke	-	-	-	-	-	-	-	-	-	-	-	-	-	-	-	-	-	-	-	-	-	-
1935	Infektionserreger mit Resistenzen gegen bestimmte Antibiotika oder Chemotherapeutika (U80-U85)	-	-	-	-	-	-	-	-	-	-	-	-	-	-	-	-	-	-	-	-	-	-
1936	U80! Erreger mit bestimmten Antibiotikaresistenzen, die besondere therapeutische od. hygienische Maßn. erfordern	-	-	-	-	-	-	-	-	-	-	-	-	-	-	-	-	-	-	-	-	-	-
1937	U81! Bakterien mit Multiresistenz gegen Antibiotika	-	-	-	-	-	-	-	-	-	-	-	-	-	-	-	-	-	-	-	-	-	-
1938	U82! Mykobakterien mit Resistenz gegen Antituberkulotika (Erstangemittel)	-	-	-	-	-	-	-	-	-	-	-	-	-	-	-	-	-	-	-	-	-	-
1939	U83! Candida mit Resistenz gegen Fluconazol oder Voriconazol	-	-	-	-	-	-	-	-	-	-	-	-	-	-	-	-	-	-	-	-	-	-
1940	U84! Herpesviren mit Resistenz gegen Virustatika	-	-	-	-	-	-	-	-	-	-	-	-	-	-	-	-	-	-	-	-	-	-
1941	U85! Humanes Immundefizienz-Virus mit Resistenz gegen Virustatika oder Proteinaseinhibitoren	-	-	-	-	-	-	-	-	-	-	-	-	-	-	-	-	-	-	-	-	-	-
1942	U99! Nicht belegte Schlüsselnummern	-	-	-	-	-	-	-	-	-	-	-	-	-	-	-	-	-	-	-	-	-	-
1943	Unbekannt	4 512	14	197	140	42	7	35	44	60	78	108	175	246	256	271	342	665	687	431	218	47	5

¹⁾ Einschließlich der Fälle mit unbekanntem Alter.

Vollstationäre Patienten und Patientinnen der Vorsorge- oder Rehabilitationseinrichtungen*) 2012

3 Nach Fachabteilung mit der längsten Verweildauer und Altersgruppen

3.1 Insgesamt

Lfd. Nr.	Fachabteilungsbezeichnung	Ins- gesamt ¹⁾	Davon im Alter von ... bis unter ... Jahre																				
			unter 1	1 - 5	5 - 10	10 - 15	15 - 20	20 - 25	25 - 30	30 - 35	35 - 40	40 - 45	45 - 50	50 - 55	55 - 60	60 - 65	65 - 70	70 - 75	75 - 80	80 - 85	85 - 90	90 - 95	95 u. älter
			Anzahl																				
1	Fachabteilungen insgesamt.....	1 648 952	790	25 602	35 966	26 287	9 704	13 119	24 970	43 510	58 918	99 454	150 429	191 625	209 687	168 580	126 366	187 118	149 850	83 923	34 596	7 310	667
2	- Allgemeine Fachabteilungen zusammen....	1 469 331	778	25 109	34 790	25 293	8 451	9 344	18 261	33 183	45 432	75 736	116 601	155 963	179 277	156 324	124 307	185 344	148 955	83 545	34 435	7 280	665
3	Allgemeinmedizin.....	13 937	10	1 713	2 640	1 623	26	92	572	1 673	2 204	1 990	865	273	127	58	19	23	15	10	2	1	1
4	Frauenheilkunde und Geburtshilfe.....	11 153	-	-	-	-	2	24	89	201	286	717	1 429	1 795	1 671	1 514	1 224	1 181	65				

Vollstationäre Patienten und Patientinnen der Vorsorge- oder Rehabilitationseinrichtungen*) 2012

3 Nach Fachabteilung mit der längsten Verweildauer und Altersgruppen

3.2 Männlich

Lfd. Nr.	Fachabteilungsbezeichnung	Ins- gesamt ¹⁾	Davon im Alter von ... bis unter ... Jahre																				
			unter 1	1 - 5	5 - 10	10 - 15	15 - 20	20 - 25	25 - 30	30 - 35	35 - 40	40 - 45	45 - 50	50 - 55	55 - 60	60 - 65	65 - 70	70 - 75	75 - 80	80 - 85	85 - 90	90 - 95	95 u. älter
			Anzahl																				
1	Fachabteilungen insgesamt.....	754 954	446	14 060	19 165	13 301	3 939	5 977	9 469	13 795	20 495	41 782	69 858	93 081	105 484	88 907	61 994	86 889	61 993	31 343	10 648	1 959	156
2	- Allgemeine Fachabteilungen zusammen.....	685 469	438	13 782	18 523	12 825	3 552	4 391	6 800	10 105	15 448	32 496	56 607	79 183	93 945	83 853	61 328	86 412	61 739	31 220	10 592	1 953	156
3	Allgemeinmedizin.....	3 647	9	949	1 432	868	9	1	1	17	32	80	52	84	68	29	6	6	4	-	-	-	-
4	Frauenheilkunde und Geburtshilfe.....	17	-	-	-	-	-	-	-	-	-	2	3	2	1	4	1	3	1	-	-	-	-
5	Haut- und Geschlechtskrankheiten.....	4 182	10	164	108	54	28	116	137	169	241	481	660	668	600	382	128	137	60	28	11	-	-
6	Innere Medizin.....	239 875	4																				

Vollstationäre Patienten und Patientinnen der Vorsorge- oder Rehabilitationseinrichtungen*) 2012

3 Nach Fachabteilung mit der längsten Verweildauer und Altersgruppen

3.3 Weiblich

Lfd. Nr.	Fachabteilungsbezeichnung	Ins- gesamt ¹⁾	Davon im Alter von ... bis unter ... Jahre																				
			unter 1	1 - 5	5 - 10	10 - 15	15 - 20	20 - 25	25 - 30	30 - 35	35 - 40	40 - 45	45 - 50	50 - 55	55 - 60	60 - 65	65 - 70	70 - 75	75 - 80	80 - 85	85 - 90	90 - 95	95 u. älter
			Anzahl																				
1	Fachabteilungen insgesamt.....	893 958	344	11 537	16 798	12 983	5 765	7 142	15 501	29 715	38 422	57 670	80 567	98 540	104 194	79 671	64 370	100 229	87 853	52 580	23 948	5 351	510
2	- Allgemeine Fachabteilungen zusammen....	783 824	340	11 322	16 264	12 465	4 899	4 953	11 461	23 078	29 983	43 238	59 990	76 776	85 323	72 470	62 977	98 932	87 213	52 325	23 843	5 327	508
3	Allgemeinmedizin.....	10 290	1	764	1 208	755	17	91	571	1 656	2 172	1 910	813	189	59	29	13	17	11	10	2	1	1
4	Frauenheilkunde und Geburtshilfe.....	11 135	-	-	-	-	2	24	89	201	286	715	1 426	1 793	1 669	1							

Anhang Europäische Kurzliste

Nr.	Pos.-Nr. der ICD-10	Diagnose	Pos.-Nr. der ICD-9
1	A00-T98, Z00-Z99, Unbek.	Insgesamt	001-999, V01-V82, Unbek.
2	A00-T98	Krankheiten, Verletzungen und Vergiftungen	001-999
3	A00-B99	Bestimmte infektiöse u. parasitäre Krankheiten	001-139
4	A15-A19, B90	Tuberkulose einschl. ihrer Folgezustände	010-018, 137
5	A39	Meningokokkeninfektion	036
6	B15-B19	Virushepatitis	070
7	B20-B24	HIV-Krankheit (Humane Immundefizienz-Viruskrankheit)	042-044
8	C00-D48	Neubildungen	140-239
9	C00-C97	Bösartige Neubildungen	140-208
10	C00-C14	Bösartige Neubildungen der Lippe, Mundhöhle und des Pharynx	140-149
11	C15	Bösartige Neubildung des Ösophagus	150
12	C16	Bösartige Neubildung des Magens	151
13	C18	Bösartige Neubildung des Dickdarms	153
14	C19-C21	Bösartige Neubildung des Rektums und des Anus	154
15	C22	Bösartige Neubildung der Leber und der intrahepatischen Gallengänge	155
16	C25	Bösartige Neubildung des Pankreas	157
17	C32-C34	Bösartige Neubildung des Larynx, der Trachea, der Bronchien u. der Lunge	161-162
18	C43	Bösartiges Melanom der Haut	172
19	C50	Bösartige Neubildung der Brustdrüse (Mamma)	174-175
20	C53	Bösartige Neubildung der Cervix uteri	180
21	C54-C55	Bösartige Neubildung des Corpus uteri und des Uterus, Teil nicht n.bez.	179,182
22	C61	Bösartige Neubildung der Prostata	185
23	C67	Bösartige Neubildung der Harnblase	188
24	C81-C96	Bösartige Neubildungen des lymphatischen, blutbildenden und verwandten Gewebes	200-208
25	D50-D90	Krankheiten des Blutes und der blutbildenden Organe sowie bestimmte Störungen mit Beteiligung des Immunsystems	279-289
26	E00-E90	Endokrine, Ernährungs- und Stoffwechselkrankheiten	240-278
27	E10-E14	Diabetes mellitus	250
28	F00-F99	Psychische und Verhaltensstörungen	290-319
29	F10	Psychische und Verhaltensstörungen durch Alkohol	291,303
30	F11-F16, F18-F19	Psychische und Verhaltensstörungen durch andere psychotrope Substanzen	304-305
31	G00-G99	Krankheiten des Nervensystems	320-359
32	G00-G03	Meningitis	320-322
33	H00-H59	Krankheiten des Auges und der Augenanhangsgebilde	360

Diagnosen der Vorsorge- oder Rehabilitationseinrichtungen



Erscheinungsfolge: alle zwei Jahre
Erschienen am 05/01/2012

Weitere Informationen zur Thematik dieser Publikation unter:
Telefon: +49 (0)228 99643-8951; Fax: +49 (0) 228 99643-8996;
www.destatis.de/Kontakt
gesundheit@destatis.de

© Statistisches Bundesamt, Wiesbaden 2012

Vervielfältigungen und Verbreitung, auch auszugsweise, mit Quellenangabe gestattet.

Kurzfassung

1 Allgemeine Angaben zur Statistik	Seite 3
<ul style="list-style-type: none">• Erhebungsgesamtheit: Diagnosen der Patienten und Patientinnen in Vorsorge- oder Rehabilitationseinrichtungen mit mehr als 100 Betten• Räumliche Abdeckung: Deutschland, Gemeindeebene• Erhebungszeitraum: 1. Januar bis 31. Dezember• Periodizität: Jährlich• Rechtsgrundlagen: Krankenhausstatistik-Verordnung	
2 Inhalte und Nutzerbedarf	Seite 4
<ul style="list-style-type: none">• Hauptdiagnosen der Vorsorge- oder Rehabilitationspatientinnen und –patienten nach soziodemographischen Merkmalen.• Informationen über das Morbiditätsgeschehen und die Morbiditätsentwicklung in der stationären Versorgung sowie über das Volumen und die Struktur der Leistungsnachfrage.	
3 Methodik	Seite 4
<ul style="list-style-type: none">• Dezentrale Statistik mit Fragebogen	
4 Genauigkeit und Zuverlässigkeit	Seite 5
<ul style="list-style-type: none">• Mögliche Untererfassung in Bezug auf neue Einrichtungen bzw. Einrichtungen, die innerhalb des Berichtsjahres oder zwischen Erhebungsstichtag und Meldetermin schließen.	
5 Aktualität und Pünktlichkeit	Seite 6
<ul style="list-style-type: none">• Die Veröffentlichung erfolgt jährlich zu den bekannt gegebenen Terminen	
6 Vergleichbarkeit	Seite 6
<ul style="list-style-type: none">• Die Vergleichbarkeit ist grundsätzlich gewährleistet und unterliegt ausschließlich den Veränderungen der Klassifikationen bzw. Katalog	
7 Kohärenz	Seite 6
<ul style="list-style-type: none">• Einzelne, auch in den Grunddaten der Vorsorge- oder Rehabilitationseinrichtungen erfasste Merkmale sind nur eingeschränkt vergleichbar, da die Diagnosestatistik nur eine Teilerhebung von Einrichtungen mit mehr als 100 Betten ist.	
8 Verbreitung und Kommunikation	Seite 7
<ul style="list-style-type: none">• Jährliche Veröffentlichung in der Fachserie 12 Reihe 6.2.2 „Diagnosedaten der Patienten und Patientinnen in Vorsorge- oder Rehabilitationseinrichtungen “• Gesundheitsberichterstattung des Bundes (www.gbe-bund.de)• GENESIS-online	
9 Sonstige fachstatistische Hinweise	Seite 7
<ul style="list-style-type: none">• Keine	

1 Allgemeine Angaben zur Statistik

1.1 Grundgesamtheit

Bei den Diagnosedaten der Vorsorge- oder Rehabilitationseinrichtungen handelt es sich um eine jährliche Teilerhebung von Patienten und Patientinnen, die im Berichtsjahr aus der vollstationären Behandlung einer Vorsorge- oder Rehabilitationseinrichtung mit mehr als 100 Betten entlassen wurden.

Patienten in Einrichtungen, die innerhalb des Erhebungsjahres oder zwischen dem Erhebungsstichtag und dem Meldetermin schließen, können in der Statistik u. U. nicht erfasst werden.

1.2 Statistische Einheiten (Erhebungs- und Darstellungseinheiten)

Vorsorge- oder Rehabilitationseinrichtungen mit mehr als 100 Betten nach § 1 Abs. 3 Nr. 2 i. V. m. § 3 Nr. 14 KHStatV.

1.3 Räumliche Abdeckung

Erhebungsbereich ist das gesamte Bundesgebiet. Erhoben werden die Daten bis auf Gemeindeebene.

1.4 Berichtszeitraum/-zeitpunkt

Der Berichtszeitraum umfasst den 1. Januar bis einschließlich den 31. Dezember (Kalenderjahr).

1.5 Periodizität

Jährlich seit 2003

1.6 Rechtsgrundlagen und andere Vereinbarungen

Verordnung über die Bundesstatistik für Krankenhäuser (Krankenhausstatistik-Verordnung – KHStatV) vom 10. April 1990 (BGBl. I S. 730), zuletzt geändert durch Artikel 4b des Gesetzes vom 17. März 2009 (BGBl. I S. 534) in Verbindung mit dem Bundesstatistikgesetz (BStatG) vom 22. Januar 1987 (BGBl. I S. 462, 565), zuletzt geändert durch Artikel 3 des Gesetzes vom 7. September 2007 (BGBl. I S. 2246). Grundlage für die Erhebung der Diagnosedaten sind die Angaben zu § 3 Nr. 14 KHStatV. Für die Erhebung besteht Auskunftspflicht gemäß § 6 KHStatV in Verbindung mit § 15 BStatG.

1.7 Geheimhaltung

1.7.1 Geheimhaltungsvorschriften

Die erhobenen Einzelangaben werden grundsätzlich nach § 16 BStatG geheim gehalten.

Nur in ausdrücklich gesetzlich geregelten Ausnahmefällen dürfen Einzelangaben übermittelt werden. Nach § 16 Abs. 6 BStatG ist es möglich, den Hochschulen oder sonstigen Einrichtungen mit der Aufgabe unabhängiger wissenschaftlicher Forschung für die Durchführung wissenschaftlicher Vorhaben Einzelangaben dann zur Verfügung zu stellen, wenn diese so anonymisiert sind, dass sie nur mit einem unverhältnismäßig großen Aufwand an Zeit, Kosten und Arbeitskraft dem Befragten oder Betroffenen zugeordnet werden können. Die Pflicht zur Geheimhaltung besteht auch für Personen, die Empfänger von Einzelangaben sind.

Nach § 7 Abs. 1 KHStatV ist die Übermittlung von Tabellen mit statistischen Ergebnissen, auch soweit Tabellenfelder nur einen einzigen Fall ausweisen, an die fachlich zuständigen obersten Bundes- und Landesbehörden nach § 16 Abs. 4 BStatG zulässig. Dies gilt nicht für diagnosebezogene Daten nach § 3 Nr. 14 KHStatV, soweit diese differenzierter als auf Kreisebene ausgewiesen werden. Ferner sind die Statistischen Landesämter nach § 7 Abs. 3 KHStatV berechtigt, mit Zustimmung der Krankenhäuser für Zwecke der Krankenhausplanung Tabellen mit diagnosebezogenen Daten nach § 3 Nr. 14 KHStatV für einzelne

2 Inhalte und Nutzerbedarf

2.1 Inhalte der Statistik

2.1.1 Inhaltliche Schwerpunkte der Statistik

Neben der Erkrankungsart, Verweildauer und Fachabteilung werden soziodemographische Merkmale der Patienten und Patientinnen (z. B. Alter, Geschlecht, Wohnort) erhoben.

2.1.2 Klassifikationssysteme

Für die Hauptdiagnosen der Patientinnen und Patienten wird die ICD-10 – Internationale statistische Klassifikation der Krankheiten und verwandter Gesundheitsprobleme 10. Revision – verwendet, und zwar in Form der „German Modification“ in der jeweils für das Erhebungsjahr gültigen Form.

2.1.3 Statistische Konzepte und Definitionen

Die statistischen Hauptmerkmale der Diagnosestatistik der Vorsorge- oder Rehabilitationseinrichtungen sind:

- Vollstationäre Patientinnen und Patienten (Fälle)
- Alter
- Geschlecht
- Wohnort
- Behandlungsort
- Erkrankungsart (Hauptdiagnose)
- Verweildauer
- Fachabteilung

2.2 Nutzerbedarf

Die Ergebnisse bilden die statistische Basis für viele gesundheitspolitische Entscheidungen des Bundes und der Länder und dienen den an der Finanzierung beteiligten Institutionen als Planungsgrundlage. Die Erhebung liefert wichtige Informationen über das Volumen und die Struktur der Leistungsnachfrage und der Morbiditätsentwicklung in der stationären Versorgung. Darüber hinaus wird auf dieser Datengrundlage eine Einzugsgebietsstatistik erstellt, die u. a. Aufschluss über die Patientenwanderung gibt. Die Diagnosestatistik dient damit auch der epidemiologischen Forschung und trägt zur Information der Bevölkerung bei.

Gesundheits- und Sozialministerien des Bundes und der Länder, Europäische Kommission, Weltgesundheitsorganisation (WHO), Organisation für wirtschaftliche Zusammenarbeit und Entwicklung (OECD), nationale und internationale Gesundheitsberichterstattungssysteme, nationale Organisationen (z. B. Krankenkassen) und Wirtschaftsunternehmen (z. B. Pharma- und Beratungsunternehmen), epidemiologische und gesundheitsökonomische Institute, Medien.

2.3 Nutzerkonsultation

Die Einbeziehung von Nutzern geschieht über verschiedene Wege: Die Daten der im Internet abgerufenen Zahlen werden hinsichtlich ihrer Schwerpunkte ausgewertet. Direkte Rückmeldungen erhält das Referat über den direkten Kontakt zu den Datennutzern (Auskunftsdienst).

Sowohl international (EU-Ebene) als auch vor allem auf nationaler Ebene erfolgt eine enge Zusammenarbeit mit medizinischen, politischen und epidemiologischen Instituten/Interessenvertretern. Hierdurch wird ein kontinuierlicher Austausch mit anderen Experten gewährleistet. Darüber hinaus finden in unregelmäßigen Abständen Fachausschusssitzungen und Nutzerkonferenzen statt.

3 Methodik

3.1 Konzept der Datengewinnung

Schriftliche (postalische) Befragung mit Auskunftspflicht. In der Erhebungspraxis werden alternativ elektronische Dateien mit den Diagnosedaten von Vorsorge- oder Rehabilitationseinrichtungen erzeugt. Es handelt sich um eine Teilerhebung. Auskunftspflichtig sind Vorsorge- oder Rehabilitationseinrichtungen mit mehr als 100 Betten.

3.2 Vorbereitung und Durchführung der Datengewinnung

Der ausgefüllte schriftliche Fragebogen bzw. die elektronische Datei wird an das jeweilige Landesamt für Statistik übermittelt und dort elektronisch erfasst. Dar

Plausibilitätsprüfung) an. Anschließend erfolgt die Übermittlung aggregierter Landesergebnisse an das Statistische Bundesamt.

Ein Muster des [Fragebogens](#) mit den dazu gehörigen Erläuterungen ist als Anlage beigelegt.

3.3 Datenaufbereitung (einschließlich Hochrechnung)

Die Daten werden im Rahmen der Erfassung und Plausibilisierung in eine einheitliche Datenstruktur gebracht, auf deren Basis Tabellen und aggregierte Datensätze zur Ergebnisdarstellung erzeugt werden.

3.4 Preis- und Saisonbereinigung; andere Analyseverfahren

Keine.

3.5 Beantwortungsaufwand

Die Belastung hängt vor allem von der Fallzahl ab, sowie von dem Einsatz von DV-Technik. Pro Patient/Patientin werden elf Merkmale erhoben.

4 Genauigkeit und Zuverlässigkeit

4.1 Qualitative Gesamtbewertung der Genauigkeit

Es handelt sich um eine Teilerhebung aller Vorsorge- oder Rehabilitationseinrichtungen mit mehr als 100 Betten. Durch diese Einschränkung kann es zu einem Ausschluss von Einrichtungen mit einem speziellen Behandlungsspektrum kommen. Grundsätzlich kann davon ausgegangen werden, dass sämtliche Elemente der Grundgesamtheit in der Erhebung enthalten sind. Allerdings kann es zu Fehlern in der Erfassungsgrundlage kommen, wenn im Berichtsjahr neu eröffnete Einrichtungen nicht an die Landesämter für Statistik gemeldet werden. Darüber hinaus können Patienten und Patientinnen in Einrichtungen, die innerhalb des Erhebungsjahres oder zwischen dem Erhebungsstichtag und dem Meldetermin schließen, nicht in der Statistik enthalten sein. In diesen Fällen kommt es in der Folge zu einer Untererfassung der Patienten und Patientinnen.

Der Statistik liegt zur Verschlüsselung der Hauptdiagnose der Patienten und Patientinnen die Internationale Statistische Klassifikation der Krankheiten und verwandter Gesundheitsprobleme (ICD) zu Grunde. Das Deutsche Institut für Medizinische Dokumentation und Information (DIMDI) gibt eine deutsche Version dieser Klassifikation heraus. Daneben stellt das DIMDI Metadaten bereit, in denen eine entsprechende Beschreibung der Plausibilitäten erfolgt, so z. B. welcher Diagnoseschlüssel bei welcher Geschlechts- und/oder Altersgruppe vorkommen kann bzw. darf. An diesen Vorgaben orientiert sich die statistische Aufbereitung der Daten. Dabei ist stets zu bedenken, dass die Vergabe des Diagnoseschlüssels in den Vorsorge- oder Rehabilitationseinrichtungen erfolgt und bereits dort Fehler auftreten können. Sollten dennoch Unstimmigkeiten auftreten, so können diese in der Datenaufbereitungsphase bei der Plausibilisierung der Angaben berichtigt werden, z. B. wenn Diagnose- und Geschlechtsangabe des Patienten/der Patientin nicht übereinstimmen.

4.2 Stichprobenbedingte Fehler

Keine.

4.3 Nicht-stichprobenbedingte Fehler

• Verzerrungen durch Antwortausfälle auf Ebene der Einheiten (Unit-Non-Response)

Trotz intensiver Recherchen können Fehler, die durch eine falsche oder unvollständige Erfassungsgrundlage bedingt sind, nicht völlig ausgeschlossen werden. Eine Meldung über neu eröffnete Einrichtungen z. B. seitens der Gesundheitsbehörden erfolgt grundsätzlich nicht. Informationen über die Einrichtungen können nur über Recherchen und Abfragen bei verschiedenen Institutionen (z. B. Gesundheits- und Gewerbeämter) gewonnen werden. Darüber hinaus können Patienten in Einrichtungen, die innerhalb des Erhebungsjahres oder zwischen dem Erhebungsstichtag und dem Meldetermin schließen, nicht in der Statistik enthalten sein. Sofern Vorsorge- oder Rehabilitationseinrichtungen in der Erfassungsgrundlage fehlen, sind auch die dort aus der vollstationären Behandlung entlassenen Patienten und Patientinnen nicht enthalten.

• Verzerrungen durch Antwortausfälle auf Ebene wichtiger Merkmale (Item-Non-Response)

Verglichen mit der Anzahl der Entlassungen in den Grunddaten der Vorsorge- oder Rehabilitationseinrichtungen gibt es in der Diagnosestatistik der Vorsorge- oder Rehabilitationseinrichtungen eine Untererfassung, da nur Einrichtungen mit mehr als 100 Betten berichtspflichtig sind. Der Erfassungsgrad lag 2010 bei 96,8%.

Antwortausfälle auf Ebene wichtiger Merkmale fallen durchweg gering aus und stellen keine Beeinträchtigung für die Nutzung der Daten dar. Antwortausfälle kommen zum einen durch fehlende Angaben, zum anderen durch unplausible Daten zustande. In beiden Fällen erfolgt zunächst eine Rückfrage bei den Einrichtungen, bevor die Merkmalsausprägung auf unbekannt gesetzt wird. Der Anteil unbekannter Hauptdiagnosen lag 2010 bei 0,3%.

4.4 Revisionen

4.4.1 Revisionsgrundsätze

Vorläufige Ergebnisse werden nicht veröffentlicht. Dadurch entsteht kein Revisionsbedarf.

4.4.2 Revisionsverfahren

s. 4.4.1

4.4.3 Revisionsanalysen

s. 4.4.1

5 Aktualität und Pünktlichkeit

5.1 Aktualität

Die Befragten berichten bis zum 1. April des dem Berichtsjahr folgenden Jahres. Endgültige tief gegliederte Ergebnisse stehen grundsätzlich Ende Dezember zur Verfügung.

5.2 Pünktlichkeit

Die Veröffentlichung der Ergebnisse ist abhängig von der Datenlieferung des letzten Bundeslandes.

6 Vergleichbarkeit

6.1 Räumliche Vergleichbarkeit

Maßgeblich für die statistische Erfassung der Hauptdiagnose der Patienten und Patientinnen ist die Internationale Statistische Klassifikation der Krankheiten und verwandter Gesundheitsprobleme (ICD). Dadurch, dass die Hauptdiagnose nach ICD verschlüsselt und erfasst wird, ist die internationale Vergleichbarkeit gewährleistet. Innerhalb Deutschlands sind die Daten uneingeschränkt vergleichbar.

6.2 Zeitliche Vergleichbarkeit

Bis einschließlich 1999 galt die neunte Revision der Internationalen Statistischen Klassifikation der Krankheiten und verwandter Gesundheitsprobleme (ICD). Seit 2000 ist deren zehnte Revision gültig. Anhand einer standardisierten europäischen Diagnosenkurzliste ist eine Überleitung der alten in die neuen Diagnoseschlüssel für ausgewählte Hauptdiagnosen möglich. Dadurch sind zeitliche Vergleiche bezogen auf diese Diagnosen möglich. Die ICD wird permanent weiterentwickelt, so dass auch die zehnte Revision der ICD unterschiedliche Versionen aufweist. Maßgeblich ist die jeweils im Berichtsjahr gültige Version der ICD.

7 Kohärenz

7.1 Statistikübergreifende Kohärenz

Einige Merkmale der Diagnosen der Patienten und Patientinnen in Vorsorge- oder Rehabilitationseinrichtungen werden auch in den Grunddaten der Vorsorge- oder Rehabilitationseinrichtungen erfasst. Zum Teil weisen diese Unterschiede auf. In erster Linie dadurch, dass in den Grunddaten **alle** Vorsorge- oder Rehabilitationseinrichtungen erfasst werden und in den Diagnosedaten nur die Vorsorge- oder Rehabilitationseinrichtungen mit mehr als 100 Betten. Darüber hinaus gibt es auch Abweichungen aufgrund unterschiedlicher Erhebungs- und Aufbereitungsverfahren. Dies betrifft zum einen die Fallzahl. In den Diagnosedaten entspricht die Fallzahl den Entlassungen im Berichtsjahr. In den Grunddaten wird sie auf Basis des Patientenzu- und -abgangs im Berichtsjahr ermittelt.

Des Weiteren unterscheidet sich die Summe der Pflgetage in den Diagnosedaten von jener in den Grunddaten. In der erstgenannten Erhebung ist es die kumulierte Verweildauer aller im Berichtsjahr entlassenen Patienten und Patientinnen. In der letztgenannten Erhebung sind es alle im Berichtsjahr erbrachten Pflgetage. Die Verweildauer kann in den Diagnosedaten mitunter höher ausfallen als die Anzahl der Kalendertage im Berichtsjahr (sog. Überlieger), während dies in den Grunddaten nicht möglich ist.

Als Folge der beiden zuvor genannten Unterschiede weicht die durchschnittliche Verweildauer beider Erhebungen voneinander ab. In den Diagnosedaten ermittelt sie sich als Quotient aus der Summe der Verweildauern aller im Berichtsjahr entlassenen Patienten und Patientinnen und deren Anzahl. In den Grunddaten wird sie als Quotient aus den im Berichtsjahr erbrachten Pflgetagen und der Fallzahl berechnet.

7.2 Statistikinterne Kohärenz

Die Statistik ist intern kohärent.

7.3 Input für andere Statistiken

Die Diagnosen der Vorsorge- oder Rehabilitationseinrichtungen fließen in die Gesundheitsberichterstattung auf regionaler, nationaler sowie internationaler Ebene und in die gesundheitsbezogenen Rechensysteme auf nationaler und internationaler Ebene ein. Sie bilden ferner eine Berechnungsgröße für Indikatoren der Volkswirtschaftlichen Gesamtrechnungen.

8 Verbreitung und Kommunikation

8.1 Verbreitungswege

Die wichtigsten Ergebnisse der Erhebung werden jährlich in der Fachserie 12 Reihe 6.2.2 im Publikationsservice des Statistischen Bundesamtes veröffentlicht. Die [Publikation](#) kann kostenlos im Internet herunter geladen werden. Des Weiteren sind die Ergebnisse Bestandteil des Internetangebots der Gesundheitsberichterstattung des Bundes unter www.gbe-bund.de. Eckwerte werden im Internetangebot von DESTATIS und in GENESIS-online zur Verfügung gestellt

8.2 Methodenpapiere/Dokumentation der Methodik

Graf, Thomas: Statistische Krankenhausdaten: Grund- und Diagnosedaten der Vorsorge- oder Rehabilitationseinrichtungen 2007, in: *Klauber/Geraerdt/Friedrich* (Hrsg.): Krankenhaus-Report 2010, Stuttgart 2010, S. 417-436.

Rolland, Sebastian: Vorsorge und Rehabilitation in Deutschland 2003, in: *Wirtschaft und Statistik* 9/2005, Wiesbaden 2005, S. 971-982.

8.3 Richtlinien der Verbreitung

Ein Veröffentlichungskalender liegt nicht vor.

9 Sonstige fachstatistische Hinweise

Liegen nicht vor.

Krankenhausstatistik 2012

– Vorsorge- oder Rehabilitationseinrichtungen –
Teil II: Diagnosen (manuelle Lieferung)

VR-DM

Name des Amtes
Org. Einheit
Anschrift + Hausnummer
PLZ, Ort

Anschrift
des Trägers

Anschrift
der Einrichtung

Rücksendung bitte bis 1. April 2013

Ansprechpartner/-in für Rückfragen (freiwillige Angabe)

Name:

Telefon:

Telefax:

E-Mail:

Sie erreichen uns über

Telefon: XXXX XX-Durchwahl

XXXX-XXXXX XXXXX-XXXXXXXXX -XXXX

XXXXX XXXXXXXXXXXXXXXX -XXXX

Telefax: XXXX XX-XXXX

E-Mail: XXXXXXXXXXXXXXXXXXXX@XXXXXXXXXX.de

Land Einrichtungnummer
(wird vom Statistischen Amt ausgefüllt)

Unterrichtung nach § 17 Bundesstatistikgesetz**Art, Umfang und Zweck der Erhebung**

Es handelt sich um eine jährliche Vollerhebung der Krankenhäuser sowie Vorsorge- oder Rehabilitationseinrichtungen, ihrer organisatorischen Einheiten, personellen und sachlichen Ausstattung sowie der von ihnen erbrachten Leistungen. Daneben sind Angaben über die Krankenhauskosten, über die Zahl der Krankenhauspatienten/-patientinnen und die Art ihrer Erkrankungen sowie über Ausbildungsstätten an Krankenhäusern zu machen. Die Ergebnisse der Krankenhausstatistik bilden die statistische Basis für viele gesundheitspolitische Entscheidungen des Bundes und der Länder und dienen den an der Krankenhausfinanzierung beteiligten Institutionen als Planungsgrundlage. Die Erhebung liefert wichtige Informationen über die Struktur der stationären Versorgung, über die Zusammenhänge zwischen Morbiditäts- und Kostenentwicklung im Krankenhausbereich sowie über die regionale Häufigkeit von Krankheitsarten. Sie dient damit letztlich auch der Wissenschaft und Forschung und trägt zur Information der Bevölkerung bei.

Rechtsgrundlagen

Krankenhausstatistik-Verordnung (KHStatV) vom 10. April 1990 (BGBl. I S. 730), zuletzt geändert durch Artikel 4b des Gesetzes vom 17. März 2009 (BGBl. I S. 534, 548) in Verbindung mit dem Bundesstatistikgesetz (BStatG) vom 22. Januar 1987 (BGBl. I S. 462, 565), zuletzt geändert durch Artikel 3 des Gesetzes vom 7. September 2007 (BGBl. I S. 2246).

Erhoben werden die Angaben zu § 3 Nummer 14 KHStatV. Die Auskunftspflicht ergibt sich aus § 6 KHStatV in Verbindung mit § 15 BStatG. Danach sind die Träger der Krankenhäuser

und Vorsorge- oder Rehabilitationseinrichtungen auskunftspflichtig. Gemäß § 15 Absatz 6 BStatG haben Widerspruch und Anfechtungsklage gegen die Aufforderung zur Auskunftserteilung keine aufschiebende Wirkung.

Geheimhaltung

Die erhobenen Einzelangaben werden nach § 16 BStatG grundsätzlich geheimgehalten. Nur in ausdrücklich gesetzlich geregelten Ausnahmefällen dürfen Einzelangaben übermittelt werden.

Nach § 16 Absatz 6 BStatG ist es zulässig, den Hochschulen oder sonstigen Einrichtungen mit der Aufgabe unabhängiger wissenschaftlicher Forschung für die Durchführung wissenschaftlicher Vorhaben Einzelangaben dann zur Verfügung zu stellen, wenn diese so anonymisiert sind, dass sie nur mit einem unverhältnismäßig großen Aufwand an Zeit, Kosten und Arbeitskraft dem Befragten oder Betroffenen zugeordnet werden können.

Eine Übermittlung von Einzelangaben mit Namen und Anschrift ist ausgeschlossen.

Die Pflicht zur Geheimhaltung besteht auch für Personen, die Empfänger von Einzelangaben sind.

Hilfsmerkmale, Trennen und Löschen, Ordnungsnummern

Der Name des Trägers der Vorsorge- oder Rehabilitationseinrichtung, Name und Anschrift der Einrichtung sowie Name, E-Mail-Adresse, Telefon- und Telefaxnummer der für Rückfragen zur Verfügung stehenden Person sind Hilfsmerkmale, die lediglich der technischen Durchführung der Erhebung dienen.

noch: Unterrichtung nach § 17 Bundesstatistikgesetz

noch: Hilfsmerkmale, Trennen und Löschen, Ordnungsnummern

Sie werden nach abgeschlossener Prüfung der Angaben vom Fragebogen getrennt, gesondert aufbewahrt und spätestens nach der nächsten Erhebung vernichtet. Die verwendete Einrichtungsnummer dient ebenfalls der technischen Durchführung der Statistik; sie enthält keine Merkmale über persönliche oder sachliche Verhältnisse.

Weitere Informationen zur Krankenhausstatistik

Abgrenzung des Erhebungsbereichs „Vorsorge- oder Rehabilitationseinrichtung“

Die Erhebung erstreckt sich auf Vorsorge- oder Rehabilitationseinrichtungen gemäß § 107 Absatz 2 SGB V. Danach sind Vorsorge- oder Rehabilitationseinrichtungen Einrichtungen, die

- der stationären Behandlung dienen, um
- eine Schwächung der Gesundheit, die in absehbarer Zeit voraussichtlich zu einer Krankheit führen würde, zu beseitigen oder einer Gefährdung der gesundheitlichen Entwicklung eines Kindes entgegenzuwirken (Vorsorge) oder
- eine Krankheit zu heilen, ihre Verschlimmerung zu verhüten oder Krankheitsbeschwerden zu lindern oder im Anschluss an Krankenhausbehandlung den dabei erzielten Behandlungserfolg zu sichern oder zu festigen, auch mit dem Ziel, einer drohenden Behinderung oder Pflegebedürftigkeit vorzubeugen, sie nach Eintritt zu beseitigen, zu bessern oder eine Verschlimmerung zu verhüten (Rehabilitation), wobei Leistungen der aktivierenden Pflege nicht von den Krankenkassen übernommen werden dürfen,
- fachlich-medizinisch unter ständiger ärztlicher Verantwortung und unter Mitwirkung von besonders geschultem Personal darauf eingerichtet sind, den Gesundheitszustand der Patienten/Patientinnen nach einem ärztlichen Behandlungsplan vorwiegend durch Anwendung von Heilmitteln einschließlich Krankengymnastik, Bewegungstherapie, Sprachtherapie oder Arbeits- und Beschäftigungstherapie, ferner durch andere geeignete Hilfen, auch durch geistige und seelische Einwirkungen, zu verbessern und den Patienten/Patientinnen bei der Entwicklung eigener Abwehr- und Heilungskräfte zu helfen,

und in denen

- die Patienten/Patientinnen untergebracht und gepflegt werden können.

Von Vorsorge- oder Rehabilitationseinrichtungen im Sinne von § 107 Absatz 2 SGB V sowie stationären Pflegeeinrichtungen im Sinne von § 71 Absatz 2 SGB XI zu unterscheiden sind Krankenhäuser. Für Krankenhäuser sind eigene Fragebogen auszufüllen, auch wenn sie vom selben Träger auf demselben Grundstück/im gleichen Gebäude betrieben werden. Stationäre Pflegeeinrichtungen sind nicht Gegenstand der Krankenhausstatistik.

Maßgeblich für die statistische Erfassung einer Vorsorge- oder Rehabilitationseinrichtung ist jede organisatorische Einheit, die unter einheitlicher Verwaltung steht und für die auf Grundlage der kaufmännischen Buchführung ein Jahresabschluss erstellt wird. Eine Vorsorge- oder Rehabilitationseinrichtung als Einheit kann mehrere selbstständig geleitete Fachabteilungen umfassen. In diesem Fall ist die Meldung für die gesamte Einrichtung abzugeben.

Mit Zustimmung der Betroffenen sind die Statistischen Ämter der Länder gemäß § 7 Absatz 2 KHStatV berechtigt, jährlich im Rahmen eines Verzeichnisses Name, Anschrift, Träger, Art des Krankenhauses, Fachabteilungen und Bettenzahl von Krankenhäusern sowie von Vorsorge- oder Rehabilitationseinrichtungen zu veröffentlichen.

Meldung zur Statistik

Für jede Vorsorge- oder Rehabilitationseinrichtung sind jährlich Angaben zu Teil I „Grunddaten“ der Krankenhausstatistik zu machen; Einrichtungen mit mehr als 100 Betten haben zusätzlich jährlich getrennte Angaben zu Teil II „Diagnosen“ zu machen. Der Fragebogen ist bis zum **1. April 2013** an das zuständige Amt zu senden.

Um Zusatzaufwand in den Vorsorge- oder Rehabilitationseinrichtungen zu vermeiden, sollen die Patientendaten möglichst maschinell der vorhandenen Basisdokumentation bzw. den verschiedenen Unterlagen der Patientendatenverwaltung entnommen werden. Wenn eine maschinelle Bereitstellung der Daten auf CD-ROM oder Disketten möglich ist, setzen Sie sich bitte mit dem zuständigen Statistischen Amt in Verbindung, damit die Liefermodalitäten vereinbart werden können.

Falls eine maschinelle Bereitstellung der Daten nicht möglich ist, sind die Angaben pro Patient/Patientin in den beiliegenden Fragebogen manuell einzutragen. Für jeden Entlassungsfall ist dabei eine Zeile vorgesehen. Es ist ratsam, die entsprechenden Angaben fallweise im Zusammenhang mit der Entlassungsdokumentation bzw. der Rechnungserstellung zu machen, um eine Häufung von Meldungen und den damit verbundenen unnötigen Verwaltungsaufwand zu vermeiden.

Bei den Eintragungen sind Vollständigkeit und Richtigkeit der Angaben sicherzustellen. Die allgemeinen Grundsätze für die Dokumentation und Qualitätskontrolle der Daten, wie sie der „Leitfaden zur Medizinischen Basisdokumentation nach § 301 SGB V“ enthält, sind zu berücksichtigen. Bitte achten Sie darauf, dass die **hier** nachgewiesene Anzahl der entlassenen stationären Patienten/Patientinnen einschließlich Sterbefälle mit den Angaben zu Teil I Grunddaten („2 Krankbetten, Pflage tage und Patientenbewegung“, Spalte 8 und Spalte 10) übereinstimmt.

Damit eine Zuordnung der beiden Erhebungsteile I und II (Grunddaten, Diagnosen) je Vorsorge- oder Rehabilitationseinrichtung erfolgen kann, muss darauf geachtet werden, dass auf den verschiedenen Fragebogen und auf den maschinenlesbaren Datenträgern die gleiche Einrichtungsnummer angegeben ist.

Krankenhausstatistik 2012
VR-DM

 – Vorsorge- oder Rehabilitationseinrichtungen –
 Teil II: Diagnosen (manuelle Bereitstellung)

Beachten Sie folgende Hinweise:

In der Diagnosestatistik der Vorsorge- und Rehabilitationseinrichtungen werden alle diejenigen im Jahr 2012 entlassenen vollstationär behandelten Patienten/Patientinnen (einschließlich Sterbefälle) nachgewiesen, ohne solche, bei denen keine medizinische Indikation bestand (z. B. Hotel-/Wellnesspatienten). Nicht nachgewiesen werden teilstationär behandelte Patienten/Patientinnen sowie Begleitpersonen. Erfasst wird

die ununterbrochene vollstationäre Behandlung in der Einrichtung, unabhängig von der Zahl der dabei durchlaufenen Fachabteilungen. Bitte achten Sie darauf, dass die hier nachgewiesene Anzahl der entlassenen vollstationären Patienten/Patientinnen einschließlich Sterbefälle mit den Angaben zu Teil I Grunddaten („2 Krankbetten, Pflage tage und Patientenbewegung“, Spalte 8 und Spalte 10) übereinstimmt.

Erläuterungen zum Fragebogen

Die den Erhebungsmerkmalen vorangestellten Nummern beziehen sich jeweils auf die entsprechenden Ziffern im Fragebogen.

1 Einrichtungsnummer

Die Verschlüsselungsnummer für Ihre Einrichtung wird Ihnen vom zuständigen Statistischen Amt mitgeteilt und ist auf dem Deckblatt mit den Informationen zur Krankenhausstatistik angegeben. Sie muss hier übernommen werden.

2 Geschlecht

Zutreffendes bitte ankreuzen.

3 Geburtsdatum

Geben Sie hier bitte den Geburtsmonat und das Geburtsjahr des Patienten/der Patientin an.

4 Zu- und Abgangsdatum, Verweildauer

Als **Zugangsdatum** ist der Aufnahmetag in der Vorsorge- oder Rehabilitationseinrichtung zu erfassen. Als **Abgangsdatum** ist der Entlassungstag aus der Vorsorge- oder Rehabilitationseinrichtung anzugeben.

Die Angaben zum Zu- und Abgangsdatum dienen in Verbindung mit dem Geburtsdatum der Bestimmung des Alters des Patienten/der Patientin zum Zeitpunkt des Beginns der Behandlung.

Bei mehrfach im Jahr vollstationär behandelten Patienten/Patientinnen ist jeder Aufenthalt als ein Fall zu zählen.

Wird ein Patient/eine Patientin für einen Tag/mehrere Tage beurlaubt, ist ebenfalls nur ein Fall zu zählen.

Für die Verweildauer geben Sie bitte die Anzahl der Pflage tage an.

5 Sterbefall

Hier ist anzugeben, ob der vollstationär behandelte Patient/die vollstationär behandelte Patientin während des Aufenthalts in der Vorsorge- oder Rehabilitationseinrichtung verstorben ist.

6 Hauptdiagnose

Die Hauptdiagnose soll gemäß den Deutschen Kodierrichtlinien angegeben werden.

Die Hauptdiagnose wird definiert als die Diagnose, die nach Analyse als diejenige festgestellt wurde, die hauptsächlich für die Veranlassung des stationären Aufenthalts des Patienten verantwortlich ist. Der Begriff „nach Analyse“ bezeichnet die Evaluation der Befunde am Ende des stationären Aufenthalts.

Die Hauptdiagnose ist entsprechend der **internationalen Statistischen Klassifikation der Krankheiten und verwandter Gesundheitsprobleme 10. Revision GM (German Modification)** in der jeweils für das Berichtsjahr gültigen Version zu melden. Unberücksichtigt bleiben Angaben aus dem Kapitel XX (Äußere Ursachen von Morbidität und Mortalität, V01-Y98).

Die Hauptdiagnose ist bis auf die in der ICD-10-GM vorgesehenen Ausnahmen grundsätzlich **vierstellig** und ohne den Trennpunkt anzugeben (Beispiel: C18.7 Bösartige Neubildung: Colon sigmoideum = C187).

Nichtkranke Zustände werden nach dem Kapitel XXI „Faktoren, die den Gesundheitszustand beeinflussen und zur Inanspruchnahme des Gesundheitswesens führen“ verschlüsselt.

Auf die Angabe einer fünften Stelle wird verzichtet. Die Zusatzkennzeichen sind **nicht** Bestandteil der Erhebung.

7 Fachabteilung mit der längsten Verweildauer

Fachabteilungen sind organisatorisch abgrenzbare, von Ärzten/Ärztinnen ständig verantwortlich geleitete Abteilungen mit für den jeweiligen Fachbereich typischen Behandlungseinrichtungen. Die Fachabteilungsgliederung orientiert sich an der Gebiets- und Schwerpunktbezeichnung der Ärzte. Ausnahmen stellen die Fachabteilungen Geriatrie und Sucht dar.

In einer nach Fachabteilungen gegliederten Vorsorge- oder Rehabilitationseinrichtung sind die entsprechenden Organisationseinheiten einer der aufgeführten Fachabteilungen zuzuordnen.

Hier ist der Signierschlüssel jener Fachabteilung einzutragen, in welcher der Patient/die Patientin während des Aufenthalts am längsten gelegen hat. Das Schlüsselverzeichnis ist nachstehend abgedruckt. Bitte verwenden Sie ausschließlich die von uns vorgegebenen Schlüssel.

Sind einzelne Fachabteilungen der Einrichtung nicht in selbstständige Fachrichtungen/Fachbereiche untergliedert, ist für die Fachabteilung mit der längsten Verweildauer die jeweilige mit 9 endende Schlüsselnummer für "Nicht untergliedertes Fachgebiet ... sowie sonstige ..." anzugeben.

Maßgeblich für die Zuordnung ist die Dauer des Aufenthalts in der Vorsorge- oder Rehabilitationseinrichtung und nicht der Schwerpunkt der erbrachten medizinischen Leistungen.

8 Postleitzahl

Hier ist die Postleitzahl der Wohngemeinde anzugeben, in der der Patient/die Patientin den ständigen Wohnsitz hat.

Bei Patienten/Patientinnen mit ständigem Wohnsitz im Ausland darf keine Eintragung erfolgen.

9 Wohnort

Als **Wohnort** ist die Wohngemeinde anzugeben, in der der Patient/die Patientin den ständigen Wohnsitz hat.

Für Patienten/Patientinnen, die in den Stadtstaaten Hamburg, Bremen und Berlin wohnen, ist auch der Stadtteil einzutragen.

Bei Patienten/Patientinnen mit ständigem Wohnsitz im Ausland ist nur der Name des ausländischen Staates einzusetzen; hierbei muss der Name durch ein führendes *-Zeichen markiert werden (siehe unten angeführtes Beispiel). Anstelle des Namens des jeweiligen Landes in seiner offiziellen Schreibweise kann dabei das international einheitliche Nationalitätskennzeichen angegeben werden.

Als Wohnort nichtsesshafter Patienten/Patientinnen ist der Sitz (Gemeinde) der behandelnden Einrichtung einzutragen.

Um eine automatische Umsetzung der Postleitzahl und des Gemeindennamens in die amtliche Schlüsselnummer vornehmen zu können, muss darauf geachtet werden, dass

- nur der amtliche Name der Wohngemeinde und
- keine Abkürzungen von Gemeindennamen

verwendet werden. Reicht der vorhandene Platz nicht aus, so ist der Name der Gemeinde soweit wie möglich auszuschreiben und erst am Schluss abzukürzen.

Fachabteilung mit der längsten Verweildauer 7	Postleitzahl (Für Patienten mit ständigem Wohnsitz im Ausland keine Postleitzahl eintragen.) 8	Wohnort Für Patienten aus den Stadtstaaten Hamburg, Bremen und Berlin auch Stadtteil eintragen. Bei Patienten mit ständigem Wohnsitz im Ausland bitte an erster Stelle einen Stern * und dann das Land eintragen 9 <i>Bitte in Druckschrift ausfüllen.</i>
43–45	46–50	51–85
0, 3, 0	4, 0, 2, 1, 5	D, U, E, S, S, E, L, D, O, R, F
3, 1, 1		* U, N, G, A, R, N

MUSTER

Wir bedanken uns sehr herzlich für Ihre Mitarbeit.

Schlüssel der Fachabteilungen

Bitte verwenden Sie ausschließlich die von uns vorgegebenen Schlüssel des nachstehenden Schlüsselverzeichnis

030 Allgemeinmedizin

190 Frauenheilkunde und Geburtshilfe

250 Haut- und Geschlechtskrankheiten

Innere Medizin

311 Angiologie

313 Endokrinologie

316 Gastroenterologie

319 Hämatologie und internistische Onkologie

323 Kardiologie

329 Nephrologie

332 Pneumologie

333 Rheumatologie (Innere Medizin)

339 Nicht untergliedertes Fachgebiet „Innere Medizin“
sowie „Sonstige und allgemeine Innere Medizin“

340 Geriatrie

360 Kinderheilkunde

570 Neurologie

Orthopädie

693 Rheumatologie (Orthopädie)

699 Nicht untergliedertes Fachgebiet „Orthopädie“
sowie „Sonstige und allgemeine Orthopädie“

770 Physikalische und Rehabilitative Medizin

Psychiatrie und Psychotherapie

821 Sucht

829 Nicht untergliedertes Fachgebiet „Psychiatrie und
Psychotherapie“ sowie „Sonstige und allgemeine
Psychiatrie und Psychotherapie“

830 Psychotherapeutische Medizin/Psychosomatik

930 Sonstige Fachbereiche bzw. Einrichtung ohne abgegrenzte Fachabteilungen

M U S T E R

Krankenhausstatistik 2012

– Vorsorge- oder Rehabilitationseinrichtungen –
Teil II: Diagnosen (maschinelle Lieferung)

VR-D

Name des Amtes
Org. Einheit
Straße + Hausnummer
PLZ, Ort

Rücksendung bitte bis 1. April 2013

Anschrift
des Trägers

Anschrift
der Einrichtung

Ansprechpartner/-in für Rückfragen (freiwillige Angabe)

Name:

Telefon:

Telefax:

E-Mail:

Sie erreichen uns über

Telefon: XXXX XX-Durchwahl

XXXX-XXXXX XXXXX-XXXXXXXX -XXXX

XXXXX XXXXXXXXXXXXXXX -XXXX

Telefax: XXXX XX-XXXX

E-Mail: XXXXXXXXXXXXXXXXXXXX@XXXXXXXXX.de

Land Einrichtungsnummer
(wird vom Statistischen Amt ausgefüllt)

Unterrichtung nach § 17 Bundesstatistikgesetz**Art, Umfang und Zweck der Erhebung**

Es handelt sich um eine jährliche Vollerhebung der Krankenhäuser sowie Vorsorge- oder Rehabilitationseinrichtungen, ihrer organisatorischen Einheiten, personellen und sachlichen Ausstattung sowie der von ihnen erbrachten Leistungen. Daneben sind Angaben über die Krankenhauskosten, über die Zahl der Krankenhauspatienten/-patientinnen und die Art ihrer Erkrankungen sowie über Ausbildungsstätten an Krankenhäusern zu machen. Die Ergebnisse der Krankenhausstatistik bilden die statistische Basis für viele gesundheitspolitische Entscheidungen des Bundes und der Länder und dienen den an der Krankenhausfinanzierung beteiligten Institutionen als Planungsgrundlage. Die Erhebung liefert wichtige Informationen über die Struktur der stationären Versorgung, über die Zusammenhänge zwischen Morbiditäts- und Kostenentwicklung im Krankenhausbereich sowie über die regionale Häufigkeit von Krankheitsarten. Sie dient damit letztlich auch der Wissenschaft und Forschung und trägt zur Information der Bevölkerung bei.

Rechtsgrundlagen

Krankenhausstatistik-Verordnung (KHStatV) vom 10. April 1990 (BGBl. I S. 730), zuletzt geändert durch Artikel 4b des Gesetzes vom 17. März 2009 (BGBl. I S. 534, 548) in Verbindung mit dem Bundesstatistikgesetz (BStatG) vom 22. Januar 1987 (BGBl. I S. 462, 565), zuletzt geändert durch Artikel 3 des Gesetzes vom 7. September 2007 (BGBl. I S. 2246).

Erhoben werden die Angaben zu § 3 Nummer 14 KHStatV. Die Auskunftspflicht ergibt sich aus § 6 KHStatV in Verbindung mit § 15 BStatG. Danach sind die Träger der Krankenhäuser und

Vorsorge- oder Rehabilitationseinrichtungen auskunftspflichtig. Gemäß § 15 Absatz 6 BStatG haben Widerspruch und Anfechtungsklage gegen die Aufforderung zur Auskunftserteilung keine aufschiebende Wirkung.

Geheimhaltung

Die erhobenen Einzelangaben werden nach § 16 BStatG grundsätzlich geheimgehalten. Nur in ausdrücklich gesetzlich geregelten Ausnahmefällen dürfen Einzelangaben übermittelt werden.

Nach § 16 Absatz 6 BStatG ist es zulässig, den Hochschulen oder sonstigen Einrichtungen mit der Aufgabe unabhängiger wissenschaftlicher Forschung für die Durchführung wissenschaftlicher Vorhaben Einzelangaben dann zur Verfügung zu stellen, wenn diese so anonymisiert sind, dass sie nur mit einem unverhältnismäßig großen Aufwand an Zeit, Kosten und Arbeitskraft dem Befragten oder Betroffenen zugeordnet werden können.

Eine Übermittlung von Einzelangaben mit Namen und Anschrift ist ausgeschlossen.

Die Pflicht zur Geheimhaltung besteht auch für Personen, die Empfänger von Einzelangaben sind.

Hilfsmerkmale, Trennen und Löschen, Ordnungsnummern

Der Name des Trägers der Vorsorge- oder Rehabilitationseinrichtung, Name und Anschrift der Einrichtung sowie Name, E-Mail-Adresse, Telefon- und Telefaxnummer der für Rückfragen zur Verfügung stehenden Person sind Hilfsmerkmale, die lediglich der technischen Durchführung der Erhebung dienen.

noch: Unterrichtung nach § 17 Bundesstatistikgesetz

noch: Hilfsmerkmale, Trennen und Löschen, Ordnungsnummern

Sie werden nach abgeschlossener Prüfung der Angaben vom Fragebogen getrennt, gesondert aufbewahrt und spätestens nach der nächsten Erhebung vernichtet. Die verwendete Einrichtungsnummer dient ebenfalls der technischen Durchführung der Statistik; sie enthält keine Merkmale über persönliche oder sachliche Verhältnisse.

Weitere Informationen zur Krankenhausstatistik

Abgrenzung des Erhebungsbereichs „Vorsorge- oder Rehabilitationseinrichtung“

Die Erhebung erstreckt sich auf Vorsorge- oder Rehabilitationseinrichtungen gemäß § 107 Absatz 2 SGB V. Danach sind Vorsorge- oder Rehabilitationseinrichtungen Einrichtungen, die

- der stationären Behandlung dienen, um
- eine Schwächung der Gesundheit, die in absehbarer Zeit voraussichtlich zu einer Krankheit führen würde, zu beseitigen oder einer Gefährdung der gesundheitlichen Entwicklung eines Kindes entgegenzuwirken (Vorsorge) oder
- eine Krankheit zu heilen, ihre Verschlimmerung zu verhüten oder Krankheitsbeschwerden zu lindern oder im Anschluss an Krankenhausbehandlung den dabei erzielten Behandlungserfolg zu sichern oder zu festigen, auch mit dem Ziel, einer drohenden Behinderung oder Pflegebedürftigkeit vorzubeugen, sie nach Eintritt zu beseitigen, zu bessern oder eine Verschlimmerung zu verhüten (Rehabilitation), wobei Leistungen der aktivierenden Pflege nicht von den Krankenkassen übernommen werden dürfen,
- fachlich-medizinisch unter ständiger ärztlicher Verantwortung und unter Mitwirkung von besonders geschultem Personal darauf eingerichtet sind, den Gesundheitszustand der Patienten/Patientinnen nach einem ärztlichen Behandlungsplan vorwiegend durch Anwendung von Heilmitteln einschließlich Krankengymnastik, Bewegungstherapie, Sprachtherapie oder Arbeits- und Beschäftigungstherapie, ferner durch andere geeignete Hilfen, auch durch geistige und seelische Einwirkungen, zu verbessern und den Patienten/Patientinnen bei der Entwicklung eigener Abwehr- und Heilungskräfte zu helfen,

und in denen

- die Patienten/Patientinnen untergebracht und gepflegt werden können.

Von Vorsorge- oder Rehabilitationseinrichtungen im Sinne von § 107 Absatz 2 SGB V sowie stationären Pflegeeinrichtungen im Sinne von § 71 Absatz 2 SGB XI zu unterscheiden sind Krankenhäuser. Für Krankenhäuser sind eigene Fragebogen auszufüllen, auch wenn sie vom selben Träger auf demselben Grundstück/im gleichen Gebäude betrieben werden. Stationäre Pflegeeinrichtungen sind nicht Gegenstand der Krankenhausstatistik.

Maßgeblich für die statistische Erfassung einer Vorsorge- oder Rehabilitationseinrichtung ist jede organisatorische Einheit, die unter einheitlicher Verwaltung steht und für die auf Grundlage der kaufmännischen Buchführung ein Jahresabschluss erstellt wird. Eine Vorsorge- oder Rehabilitationseinrichtung als Einheit kann mehrere selbstständig geleitete Fachabteilungen umfassen. In diesem Fall ist die Meldung für die gesamte Einrichtung abzugeben.

Mit Zustimmung der Betroffenen sind die Statistischen Ämter der Länder gemäß § 7 Absatz 2 KHStatV berechtigt, jährlich im Rahmen eines Verzeichnisses Name, Anschrift, Träger, Art des Krankenhauses, Fachabteilungen und Bettenzahl von Krankenhäusern sowie von Vorsorge- oder Rehabilitationseinrichtungen zu veröffentlichen.

Meldung zur Statistik

Für jede Vorsorge- oder Rehabilitationseinrichtung sind jährlich Angaben zu Teil I „Grunddaten“ der Krankenhausstatistik zu machen; Einrichtungen mit mehr als 100 Betten haben zusätzlich jährlich getrennte Angaben zu Teil II „Diagnosen“ zu machen. Die Angaben zu Teil II „Diagnosen“ sind bis zum **1. April 2013** an das zuständige Statistische Amt zu übermitteln.

Um Zusatzaufwand in den Vorsorge- oder Rehabilitationseinrichtungen zu vermeiden, sollen die Patientendaten möglichst maschinell der vorhandenen Basisdokumentation bzw. den verschiedenen Unterlagen der Patientendatenverwaltung entnommen werden.

Bei den Eintragungen sind Vollständigkeit und Richtigkeit der Angaben sicherzustellen. Die allgemeinen Grundsätze für die Dokumentation und Qualitätskontrolle der Daten, wie sie der „Leitfaden zur Medizinischen Basisdokumentation nach § 301 SGB V“ enthält, sind zu berücksichtigen. Bitte achten Sie darauf, dass die hier nachgewiesene Anzahl der entlassenen stationären Patienten/Patientinnen einschließlich Sterbefälle mit den Angaben zu Teil I Grunddaten („2 Krankenbetten, Pflegetage und Patientenbewegung“, Spalte 8 und Spalte 10) übereinstimmt.

Die Erhebungsmerkmale je Patient/Patientin können dem Statistischen Amt als ASCII oder als XML-Datei übermittelt werden. Folgendes ist dabei zu beachten:

ASCII: Datensätze müssen entsprechend der beigelegten Datensatzbeschreibung erstellt werden. Die Satzlänge beträgt konstant 100 Zeichen. Jeder Datensatz ist mit einem RETURN abzuschließen.

XML: Die Liefervereinbarungen finden Sie unter

<http://www.statspez.de/core/liefervereinbarungen.html#evas23>

Die jeweiligen Dateien sollten die 4-stellige Einrichtungsnummer als Namen erhalten.

Die Daten können dann mit 3 1/2 Zoll Diskette oder CD-ROM dem Statistischen Amt zugesendet werden. Informationen über einen sicheren Upload der Dateien, so dass auf eine Übersendung der Datenträger verzichtet werden kann, erhalten Sie beim zuständigen Statistischen Amt.

Falls eine maschinelle Bereitstellung der Daten nicht möglich ist, sind die Angaben pro Patient/Patientin in einen eigenen Fragebogen manuell einzutragen. Die Fragebogen erhalten Sie bei Ihrem Statistischen Amt.

Damit eine Zuordnung der beiden Erhebungsteile I und II (Grunddaten und Diagnosen) je Vorsorge- oder Rehabilitationseinrichtung erfolgen kann, muss darauf geachtet werden, dass auf den verschiedenen Fragebogen und auf den maschinenlesbaren Datenträgern die gleiche Einrichtungsnummer angegeben ist.

Krankenhausstatistik 2012
VR-D

 – Vorsorge- oder Rehabilitationseinrichtungen –
 Teil II: Diagnosen (maschinelle Lieferung)

Beachten Sie folgende Hinweise:

In der Diagnosestatistik der Vorsorge- und Rehabilitationseinrichtungen werden alle diejenigen im Jahr 2012 entlassenen vollstationär behandelten Patienten/Patientinnen (einschließlich Sterbefälle) nachgewiesen, ohne solche, bei denen keine medizinische Indikation bestand (z. B. Hotel-/Wellnesspatienten). Nicht nachgewiesen werden teilstationär behandelte Patienten/Patientinnen sowie Begleitpersonen. Erfasst wird

die ununterbrochene vollstationäre Behandlung in der Einrichtung, unabhängig von der Zahl der dabei durchlaufenen Fachabteilungen. Bitte achten Sie darauf, dass die hier nachgewiesene Anzahl der entlassenen vollstationären Patienten/Patientinnen einschließlich Sterbefälle mit den Angaben zu Teil I Grunddaten („2 Krankbetten, Pflage tage und Patientenbewegung“, Spalte 8 und Spalte 10) übereinstimmt.

Erläuterungen zum Datensatz

Die den Erhebungsmerkmalen vorangestellten Nummern beziehen sich jeweils auf die Nummer des Eingabefeldes (EF) in der Datensatzbeschreibung.

1 Einrichtungsnummer

Die Verschlüsselungsnummer für Ihre Einrichtung wird Ihnen vom zuständigen Statistischen Amt mitgeteilt und ist auf dem Deckblatt mit den Informationen zur Krankenhausstatistik angegeben. Sie muss hier übernommen werden.

5 Zu- und Abgangsdatum

6 Als **Zugangsdatum** ist der Aufnahmetag in der Vorsorge- oder Rehabilitationseinrichtung zu erfassen. Als **Abgangsdatum** ist der Entlassungstag aus der Vorsorge- oder Rehabilitationseinrichtung anzugeben.

Die Angaben zum Zu- und Abgangsdatum dienen in Verbindung mit dem Geburtsdatum der Bestimmung des Alters des Patienten/der Patientin zum Zeitpunkt des Beginns der Behandlung.

Bei mehrfach im Jahr vollstationär behandelten Patienten/Patientinnen ist jeder Aufenthalt als ein Fall zu zählen.

Wird ein Patient/eine Patientin für einen Tag/mehrere Tage beurlaubt, ist ebenfalls nur ein Fall zu zählen.

7 Verweildauer

Für die Verweildauer geben Sie bitte die Anzahl der Pflage tage an.

8 Sterbefall

Hier ist anzugeben, ob der vollstationär behandelte Patient/die vollstationär behandelte Patientin während des Aufenthalts in der Vorsorge- oder Rehabilitationseinrichtung verstorben ist.

9 Hauptdiagnose

Die Hauptdiagnose soll gemäß den Deutschen Kodier richtlinien angegeben werden.

Die Hauptdiagnose wird definiert als die Diagnose, die nach Analyse als diejenige festgestellt wurde, die hauptsächlich für die Veranlassung des stationären Aufenthalts des Patienten verantwortlich ist. Der Begriff „nach Analyse“ bezeichnet die Evaluation der Befunde am Ende des stationären Aufenthalts.

Die Hauptdiagnose ist entsprechend der **Internationalen Statistischen Klassifikation der Krankheiten und verwandter Gesundheitsprobleme 10. Revision GM (German Modification)** in der jeweils für das Berichtsjahr gültigen Version zu melden. Unberücksichtigt bleiben Angaben aus dem Kapitel XX (Äußere Ursachen von Morbidität und Mortalität, V01-Y98).

Die Hauptdiagnose ist bis auf die in der ICD-10-GM vorgesehenen Ausnahmen grundsätzlich **vierstellig** und ohne den Trennpunkt anzugeben (Beispiel: C18.7 Bösartige Neubildung: Colon sigmoideum = C187).

Nichtkranke Zustände werden nach dem Kapitel XXI „Faktoren, die den Gesundheitszustand beeinflussen und zur Inanspruchnahme des Gesundheitswesens führen“ verschlüsselt.

Auf die Angabe einer fünften Stelle wird verzichtet. Die Zusatzkennzeichen sind **nicht** Bestandteil der Erhebung.

Die im Datensatz enthaltenen Reservefelder sind für eine möglicherweise zukünftige Erhebung einer fünften Stelle der Hauptdiagnose oder die Erhebung von Zusatzkennzeichen für die Dokumentation der Diagnosesicherheit und/oder Seitenlokalisation vorgesehen.

11 Fachabteilung mit der längsten Verweildauer

Fachabteilungen sind organisatorisch abgrenzbare, von Ärzten/Ärztinnen ständig verantwortlich geleitete Abteilungen mit für den jeweiligen Fachbereich typischen Behandlungseinrichtungen. Die Fachabteilungsgliederung orientiert sich an der Gebiets- und Schwerpunktbezeichnung der Ärzte. Ausnahmen stellen die Fachabteilungen Geriatrie und Sucht dar.

In einer nach Fachabteilungen gegliederten Vorsorge- oder Rehabilitationseinrichtung sind die entsprechenden Organisationseinheiten einer der aufgeführten Fachabteilungen zuzuordnen.

Hier ist der Signierschlüssel jener Fachabteilung einzutragen, in welcher der Patient/die Patientin während seines/ihrer Aufenthalts am längsten gelegen hat. Das Schlüsselverzeichnis ist nachstehend abgedruckt. Bitte verwenden Sie ausschließlich die von uns vorgegebenen Schlüssel.

Sind einzelne Fachabteilungen der Einrichtung nicht in selbstständige Fachrichtungen/Fachbereiche untergliedert, ist für die Fachabteilung mit der längsten Verweildauer die jeweilige mit 9 endende Schlüsselnummer für "Nicht untergliedertes Fachgebiet ... sowie sonstige ..." anzugeben.

Maßgeblich für die Zuordnung ist die Dauer des Aufenthalts in der Vorsorge- oder Rehabilitationseinrichtung und nicht der Schwerpunkt der erbrachten medizinischen Leistungen.

20 Postleitzahl

Hier ist die Postleitzahl der Wohngemeinde anzugeben, in der der Patient/die Patientin den ständigen Wohnsitz hat.

Bei Patienten/Patientinnen mit ständigem Wohnsitz im Ausland darf keine Eintragung erfolgen.

21 Wohnort

Als **Wohnort** ist die Wohngemeinde anzugeben, in der der Patient/die Patientin den ständigen Wohnsitz hat.

Für Patienten/Patientinnen, die in den Stadtstaaten Hamburg, Bremen und Berlin wohnen, ist auch der Stadtteil einzutragen.

Bei Patienten/Patientinnen mit ständigem Wohnsitz im Ausland ist nur der Name des ausländischen Staates einzusetzen; hierbei muss der Name durch ein führendes *-Zeichen markiert werden. Anstelle des Namens des jeweiligen Landes in seiner offiziellen Schreibweise kann dabei das international einheitliche Nationalitätskennzeichen angegeben werden.

Als Wohnort nichtsesshafter Patienten/Patientinnen ist der Sitz (Gemeinde) der behandelnden Einrichtung einzutragen.

Um eine automatische Umsetzung der Postleitzahl und des Gemeinadenamens in die amtliche Schlüsselnummer vornehmen zu können, muss darauf geachtet werden, dass

- nur der amtliche Name der Wohngemeinde und
- keine Abkürzungen von Gemeinadenamen

verwendet werden. Reicht der vorhandene Platz nicht aus, so ist der Name der Gemeinde soweit wie möglich auszuschreiben und erst am Schluss abzukürzen.

Vorsorge- oder Rehabilitationseinrichtungen, die über Software zur Umsetzung der Postleitzahl und des Gemeinadenamens in die amtliche Schlüsselnummer verfügen, bitten wir, verschlüsselte Angaben zum Wohnort des Patienten/der Patientin zu übermitteln.

22 Gemeindeschlüssel

Vorsorge- oder Rehabilitationseinrichtungen, die die Postleitzahl und die Wohngemeinde in die amtliche Schlüsselnummer umsetzen wollen, können hier die verschlüsselten Angaben zum Wohnort des Patienten/der Patientin eintragen.

Wir bedanken uns sehr herzlich für Ihre Mitarbeit.

M U S T E R

Schlüssel der Fachabteilungen

Bitte verwenden Sie ausschließlich die von uns vorgegebenen Schlüssel des nachstehenden Schlüsselverzeichnis

030 Allgemeinmedizin

190 Frauenheilkunde und Geburtshilfe

250 Haut- und Geschlechtskrankheiten

Innere Medizin

311 Angiologie

313 Endokrinologie

316 Gastroenterologie

319 Hämatologie und internistische Onkologie

323 Kardiologie

329 Nephrologie

332 Pneumologie

333 Rheumatologie (Innere Medizin)

339 Nicht untergliedertes Fachgebiet „Innere Medizin“
sowie „Sonstige und allgemeine Innere Medizin“

340 Geriatrie

360 Kinderheilkunde

570 Neurologie

Orthopädie

693 Rheumatologie (Orthopädie)

699 Nicht untergliedertes Fachgebiet „Orthopädie“
sowie „Sonstige und allgemeine Orthopädie“

770 Physikalische und Rehabilitative Medizin

Psychiatrie und Psychotherapie

821 Sucht

829 Nicht untergliedertes Fachgebiet „Psychiatrie und
Psychotherapie“ sowie „Sonstige und allgemeine
Psychiatrie und Psychotherapie“

830 Psychotherapeutische Medizin/Psychosomatik

930 Sonstige Fachbereiche bzw. Einrichtung ohne abgegrenzte Fachabteilungen

M U S T E R

Statistisches Bundesamt - Maschinelle Aufbereitung -	Datensatzbeschreibung	
Aufgabengebiet: Krankenhausstatistik Teil II: Diagnosen Datensatz-Nr./ -Name: ASP-B-KU-302-08 Datensatz-Nr. / - name lt. Ersteller: Materialbezeichnung(en) KU301 KU302 KU305 KU310 ggf. Sortierung: (Archivmaterial) Bemerkungen: Erfassungs-/Liefersatz der Krankenhäuser, Satzart 9 Mit "****" gekennzeichnete Wertfelder enthalten bei REHA-Einrichtungen keine Werte	Blatt Nr. 1 von 2 Datum: 20.02.2008 Stand: 16.01.2007 Bearbeiter: Krichbaum Land: StBA Berichtszeitraum: ab 2008 Satzformat: F Satztyp 2): Satzlänge in Bytes: 100	

Feldbez. EF - Nr.	Satzstellen			Feldformat 1)		Inhalt / Bemerkungen
	von	-	bis	Anzahl	allg. Intern	
EF1	1	-	6	6		Nummer des Krankenhauses bzw. der Rehaeinrichtung
EF1U1	1	-	2	2	C	Land
EF1U2	3	-	6	4	C	Nummer
EF2	7			1	C	Satzart 9
EF3	8			1	C	Geschlecht 1 männlich 2 weiblich
EF4	9	-	14	6		Geburtsmonat/-jahr
EF4U1	9	-	10	2	C	- Monat
EF4U2	11	-	14	4	C	- Jahr
EF5	15	-	22	8		Zugangsdatum
EF5U1	15	-	16	2	C	- Tag
EF5U2	17	-	18	2	C	- Monat
EF5U3	19	-	22	4	C	- Jahr
EF6	23	-	30	8		Abgangsdatum
EF6U1	23	-	24	2	C	- Tag
EF6U2	25	-	26	2	C	- Monat
EF6U3	27	-	30	4	C	- Jahr
EF7	31	-	34	4	C	Verweildauer
EF8	35			1	C	Sterbefall 1 ja / 2 nein
EF9	36	-	41	6		Hauptdiagnose nach
EF9UG1	36	-	39	4		- ICD-Schlüssel
EF9U1	36	-	38	3	C	-- 4 Steller
EF9U2	39			1	C	-- 3 Steller
EF9U3	40	-	41	2	C	-- 4.Stelle
						-- Reserve für Zusatzkennzeichnungen
EF10	42			1	C	Operation im Zusammenhang mit der Hauptdiagnose 1 ja / 2 nein
EF11	43	-	45	3	C	Fachabteilung mit der längsten Verweildauer Krankenhäuser 120,153,163,166,167,169,193,196,199,220,250,263, 269,311,313,316,319,323,329,332,333,339,340,350, 363,366,369,390,510,540,570,630,693,699,800, 821,829,830,870,900,930 Reha-Einrichtungen 030,190,250,311,313,316,319,323,329,332,333,339, 340,360,570,693,699,770,821,829,830,930

1) ALN = alphanumerisch, NOV = numerisch ohne Vorzeichen, NMV = numerisch mit Vorzeichen, GEP = gepackt, GLD = Gleitkomma
 X = hexadezimal, PO = gepackt ohne Vorzeichen, C = charakter (Zeichen), P = gepackt
 2) leer = normaler Datensatz, V = Vorlaufinformation, S = Sonderfall, A = ASP- Beschreibung

Statistisches Bundesamt - Maschinelle Aufbereitung -	Datensatzbeschreibung	
Aufgabengebiet: Krankenhausstatistik Teil II: Diagnosen Datensatz-Nr./ -Name: ASP-B-KU-302-08 Datensatz-Nr. / - name lt. Ersteller: Materialbezeichnung(en) KU301 KU302 KU305 KU310 ggf. Sortierung: (Archivmaterial) Bemerkungen: Erfassungs-/Liefersatz der Krankenhäuser, Satzart 9 Mit "****" gekennzeichnete Wertfelder enthalten bei REHA-Einrichtungen keine Werte	Blatt Nr. 2 von 2 Datum: 01.12.2010 Stand: 16.01.2007 Bearbeiter: Krichbaum Land: StBA Berichtszeitraum: ab 2008 Satzformat: F Satztyp 2): Satzlänge in Bytes: 100	

Feldbez. EF - Nr.	Satzstellen			Feldformat 1)		Inhalt / Bemerkungen	
	von	-	bis	Anzahl	allg.		Intern
EF20	46	-	50	5	C	ALN	Wohnort des Patienten
EF21	51	-	85	35	C	ALN	Postleitzahl (leer bei Wohnsitz im Ausland)
							Ortsname oder Herkunftstland
							1. Stelle "*" bei Wohnsitz im Ausland
EF22	86	-	94	9			Regionalangaben des Patientenwohnortes
EF22UG1	86	-	91	6			Gemeinde (Land,Reg.Bez.,Kreis,Gemeinde)
EF22UG2	86	-	89	4			Untergruppe1: Kreis (Land,Reg.Bez.,Kreis)
EF22U1	86	-	88	3	C	ALN	Untergruppe2: Regierungsbezirk (Land,Reg.Bez.)
EF22U2	89	-		1	C	ALN	Land (Bundesländer mit führender "0")
EF22U3	90	-	91	2	C	ALN	Regierungsbezirk
EF22U4	92	-	94	3	C	ALN	Kreis
							Gemeinde
EF23	95	-	100	6	C	ALN	Reserve

1) ALN = alphanumerisch, NOV = numerisch ohne Vorzeichen, NMV = numerisch mit Vorzeichen, GEP = gepackt, GLD = Gleitkomma
X = hexadezimal, PO = gepackt ohne Vorzeichen, C = charakter (Zeichen), P = gepackt
2) leer = normaler Datensatz, V = Vorlaufinformation, S = Sonderfall, A = ASP- Beschreibung