

# Rechtspflege

## Sozialgerichte



**2011**

Erscheinungsfolge: jährlich

Erschienen am 21. August 2012; korrigiert am 9. August 2013 (Seiten 82 und 83)

Artikelnummer: 2100270117004

Weitere Informationen zur Thematik dieser Publikation unter:

Telefon: +49 (0) 611 75 4114; Fax: +49 (0) 611 75 8990;

[www.destatis.de/kontakt](http://www.destatis.de/kontakt)

© Statistisches Bundesamt, Wiesbaden 2012

Vervielfältigung und Verbreitung, auch auszugsweise, mit Quellenangabe gestattet.

# Inhalt

	Seite
Qualitätsbericht zur Sozialgerichtsstatistik.....	5
Vorbemerkung .....	10
Schaubilder	
- Anzahl der Neuzugänge und der erledigten Klagen vor den Sozialgerichten.....	12
- Durch Urteil erledigte Klagen vor den Sozialgerichten, die mehr als 12 Monate dauerten, in % aller erledigten Verfahren 2011 nach Ländern.....	12
- Vor dem Sozialgericht erledigte Klagen nach betroffenen Sachgebietsgruppen.....	13
- Vor dem Sozialgericht erledigte Verfahren zur Gewährung von vorläufigem Rechtsschutz nach betroffenen Sachgebietsgruppen.....	13
 <b>Tabellenteil</b>	
<b>1 Geschäftsentwicklung beim Sozialgericht</b>	
1.1 Geschäftsentwicklung 1998 bis 2011 .....	14
1.2 Geschäftsentwicklung 2011 nach Ländern .....	16
1.3 Erledigte Verfahren und sonstiger Geschäftsanfall 2011 nach einzelnen Gerichten .....	18
 <b>2 Vor dem Sozialgericht 2011 erledigte Klageverfahren</b>	
2.1 Art des Verfahrens, Einleitungsart, Erledigungsart und Ausgang des Verfahrens nach Ländern.....	20
2.2 Beigeladene, Vertretung, Beweiserhebung, Gerichtsbescheide und Prozesskostenhilfe nach Ländern.....	22
2.3 Verfahrensdauer nach Ländern.....	24
2.4 Sachgebiete nach Ländern.....	26
2.5 Erledigte Klagen nach Sachgebieten sowie nach ausgewählten Verfahrensmerkmalen.....	28
2.6 Erledigte Klagen auf dem Gebiet des Versorgungs- und Entschädigungsrechts nach Ländern.....	30
 <b>3 Vor dem Sozialgericht 2011 erledigte Verfahren zur Gewährung von vorläufigem Rechtsschutz</b>	
3.1 Art des Verfahrens, Einleitungsart, Erledigungsart und Ausgang des Verfahrens nach Ländern.....	32
3.2 Beigeladene, Vertretung, Beweiserhebung, Gerichtsbescheide und Prozesskostenhilfe nach Ländern.....	34
3.3 Verfahrensdauer nach Ländern.....	36
3.4 Sachgebiete nach Ländern.....	38
 <b>4 Geschäftsentwicklung beim Landessozialgericht</b>	
4.1 Geschäftsentwicklung 1998 bis 2011.....	40
4.2 Geschäftsentwicklung 2011 nach Ländern .....	42
 <b>5 Vor dem Landessozialgericht 2011 erledigte Berufungsverfahren</b>	
5.1 Art des Verfahrens, Erledigungsart, Ausgang des Verfahrens nach Ländern.....	44
5.2 Art der angefochtenen Entscheidung, Einleitungsart, Vertretung, Beweiserhebung, Einzelrichtereinsatz, Prozesskostenhilfe nach Ländern.....	46
5.3 Verfahrensdauer nach Ländern.....	48
5.4 Sachgebiete nach Ländern.....	50
5.5 Erledigte Berufungsverfahren nach Sachgebieten sowie nach ausgewählten Verfahrensmerkmalen.....	52
5.6 Erledigte Berufungsverfahren auf dem Gebiet des Versorgungs- und Entschädigungsrecht nach Ländern	54
 <b>6 Vor dem Landessozialgericht 2011 in der Rechtsmittelinstanz erledigte Verfahren zur Gewährung von vorläufigem Rechtsschutz</b>	
6.1 Art des Verfahrens, Erledigungsart und Ausgang des Verfahrens nach Ländern.....	56
6.2 Art der angefochtenen Entscheidung, Einleitungsart, Vertretung und Prozesskostenhilfe nach Ländern.....	58
6.3 Verfahrensdauer nach Ländern.....	60
6.4 Sachgebiete nach Ländern.....	62
6.5 Erledigte Verfahren nach Sachgebieten sowie nach ausgewählten Verfahrensmerkmalen.....	64

**7 Vor dem Landessozialgericht 2011 erledigte Beschwerdeverfahren**

7.1 Art des Verfahrens, Erledigungsart und Ausgang des Verfahrens nach Ländern.....	66
7.2 Art der angefochtenen Entscheidung, Einleitungsart, Vertretung, Einzelrichtereinsatz und Prozesskostenhilfe nach Ländern.....	68
7.3 Verfahrensdauer nach Ländern.....	70
7.4 Sachgebiete nach Ländern.....	72
7.5 Erledigte Beschwerdeverfahren nach Sachgebieten sowie nach ausgewählten Verfahrensmerkmalen.....	74

**8 Verfahren vor dem Bundessozialgericht**

8.1 Geschäftsentwicklung der Revisionen und Nichtzulassungsbeschwerden 1999 bis 2011.....	76
8.2 Geschäftsentwicklung 2011 nach Sachgebieten.....	78
8.3 Revisionen und Nichtzulassungsbeschwerden 2011 nach Sachgebieten.....	80

**Anhang**

A 1 Klagen und Beschwerden bei den Sozialgerichten 2011 (Überblick nach SG 10)	
A 1.1 Nach Sachgebieten.....	82
A 1.2 Nach Ländern.....	84
A 2 Berufungen und Beschwerden bei den Landessozialgerichten 2011 (Überblick nach SG 20)	
A 2.1 Nach Sachgebieten.....	86
A 2.2 Nach Ländern.....	88
A 3 Verfahren vor dem Bundessozialgericht 2011 (Überblick nach SG 30).....	90
A 4 Auszug aus dem Wortlaut der in den Tabellen erwähnten Gesetzestexte .....	94

**Gebietsstand**

Die Angaben für Deutschland beziehen sich auf die Bundesrepublik Deutschland  
nach dem Gebietsstand seit dem 3. Oktober 1990.

Die Angaben für das frühere Bundesgebiet beziehen sich auf die Bundesrepublik Deutschland  
nach dem Gebietsstand bis zum 3. Oktober 1990.

Die Angaben für die neuen Länder beziehen sich auf die Länder Brandenburg, Mecklenburg-Vorpommern,  
Sachsen, Sachsen-Anhalt und Thüringen.

Die Angaben für Berlin beziehen sich auf Berlin-West und Berlin-Ost.

# Qualitätsbericht

## 1 Allgemeine Angaben zur Statistik

### 1.1 Bezeichnung der Statistik (gem. EVAS)

Statistik in der Sozialgerichtsbarkeit (Sozialgerichtsstatistik/ SG-Statistik, EVAS-Nummer 24271).

### 1.2 Berichtszeitraum

Kalenderjahr.

### 1.3 Erhebungstermin

In der Regel werden die Meldungen der Berichtsstellen monatlich für den zurückliegenden Berichtsmonat, jeweils bis zum fünften Tag eines Kalendermonats, an das zuständige Statistische Landesamt übersandt. Das Statistische Bundesamt erhält von den Ländern zu Jahressummen zusammengefasste Ergebnisse.

### 1.4 Periodizität und Zeitraum, für den eine Zeitreihe ohne Bruch vorliegt

Die SG-Statistik wird seit Mitte der 1990er Jahre flächendeckend in Deutschland durchgeführt. Zunächst wurde die Statistik innerhalb der Sozialgerichtsbarkeit erstellt. Mit Zuständigkeitsübertragung für die Erhebung auf die Statistischen Ämter zum Berichtsjahr 2007 wurde die SG-Statistik neu konzipiert. Eine Vergleichbarkeit der Ergebnisse in Bund und Ländern zu den Vorjahren ist dabei nur bedingt gegeben.

Die Aufbereitung und Veröffentlichung im Bund erfolgt jährlich. Das Statistische Bundesamt veröffentlicht die Bundesergebnisse seit 2007; zuvor erfolgte die Veröffentlichung von Jahresergebnissen durch das Sozialministerium.

### 1.5 Regionale Gliederung

Deutschland nach Ländern und Sozialgerichten.

### 1.6 Erhebungsgesamtheit und Zuordnungsprinzip der Erhebungseinheiten

Sozialgerichte der Länder.

### 1.7 Erhebungseinheiten

Verfahren bei den Sozialgerichten; in der Instanz abgeschlossene Klagen und Verfahren zum vorläufigen Rechtsschutz.

### 1.8 Rechtsgrundlagen

#### 1.8.1 EU-Recht

Für die SG-Statistik gibt es keine Rechtsgrundlage auf EU-Ebene.

#### 1.8.2 Bundesrecht

Für die die SG-Statistik gibt es keine Rechtsgrundlage auf Bundesebene.

#### 1.8.3 Landesrecht

Bundeseinheitliche Sozialanordnungen der Länder zur Ein- und Durchführung einer SG-Statistik.

#### 1.8.4 Sonstige Grundlagen

Das Statistische Bundesamt stellt auf der Grundlage von § 3 Abs. 3 BStatG vom 22.01.1987 (BGBl. I S. 462) die Länderergebnisse aus der SG-Statistik zu einem Bundesergebnis zusammen.

### 1.9 Geheimhaltung und Datenschutz

Ergebnisse werden in der Regel von den Ländern auf Ebene einzelner Sozialgerichte, vom Statistischen Bundesamt auf Länderebene veröffentlicht. Für Forschungszwecke können bei Zustimmung der jeweiligen Landesjustizverwaltung Wissenschaftlern projektbezogen anonymisierte Einzeldaten zur Verfügung gestellt werden. Die Ergebnisse werden als Verwaltungsdaten betrachtet.

## 2 Zweck und Ziele der Statistik

### 2.1 Erhebungsinhalte

Für Klagen und Verfahren zum vorläufigen Rechtsschutz sowie für Berufungen und Beschwerden vor den Landessozialgerichten: Art des Verfahrens, Art der Erledigung, Art und Zahl der Sachgebiete, Inhalt der Entscheidung, Verfahrensdauer, Verfahrensbeteiligte, Zuständigkeit für Entscheidung.

Für die sonstigen Verfahren: Art des Verfahrens, Geschäftsanfall.

### 2.2 Zweck der Statistik

Mit den Ergebnissen der SG-Statistik sollen Geschäftsanfall und -erledigung bei den Sozialgerichten abgebildet werden. Damit liefert die Statistik Informationen einerseits für die Kapazitätsplanung durch die Justizverwaltungen, andererseits für die Bewertung und Weiterentwicklung des sozialrechtlichen Instrumentariums sowie für die Evaluation der Gesetzgebung.

auf dem Gebiet des Sozial- und Sozialverfahrensrechts.

### 2.3 Hauptnutzer/-innen der Statistik

Zu den Hauptnutzern der Statistik zählen die Organe der Justizverwaltungen sowie die Rechtspolitik auf Länder und Bundesebene. Weitere Hauptnutzer der Daten sind die justizielle Praxis, die wissenschaftliche Forschung und Lehre sowie – in begrenztem Umfang – Informationsdienstleister und Medien.

### 2.4 Einbeziehung der Nutzer/-innen

Die Einbeziehung der Nutzerinnen und Nutzer erfolgt insbesondere durch den Ausschuss Justizstatistik, der den organisatorischen und inhaltlichen Rahmen für die SG-Statistik vorgibt und die aktuellen Entwicklungen und Bedürfnisse der Justizverwaltung und Rechtspolitik an die amtliche Statistik transportiert. Im Ausschuss Justizstatistik vertreten sind die Justizministerien der Länder sowie (als Gäste) das Bundesministerium der Justiz, das Statistische Bundesamt sowie die in den einzelnen Justizstatistiken für die Programmierung zuständigen Statistischen Ämtern der Länder.

## 3 Erhebungsmethodik

### 3.1 Art der Datengewinnung

Die Datenerhebung zur SG-Statistik erfolgt für administrative Zwecke, und zwar i.d.R. elektronisch aus den Geschäftsstellenautomationsprogrammen der Sozialgerichte, die im Zuständigkeitsbereich der jeweiligen Justizverwaltung gepflegt werden. Die SG-Statistik ist eine Sekundärerhebung auf der Basis dieser Verwaltungsdaten in den Geschäftsstellen.

### 3.2 Stichprobenverfahren

Bei der SG-Statistik handelt es sich um eine Vollerhebung; aus diesem Grund werden keine Stichprobenverfahren eingesetzt.

#### 3.2.1 Stichprobendesign

Entfällt.

#### 3.2.2 Stichprobenumfang, Auswahlatz und Auswahlinheit

Entfällt.

#### 3.2.3 Schichtung der Stichprobe

Entfällt.

#### 3.2.4 Hochrechnung

Entfällt.

### 3.3 Saisonbereinigungsverfahren

Entfällt.

### 3.4 Erhebungsinstrumente und Berichtsweg

Der Geschäftsanfall an Verfahren vor den Sozialgerichten insgesamt wird bei den Geschäftsstellen der Gerichte über sogenannte Monatsübersichten summarisch erfasst. Er ergibt sich im Wesentlichen als Differenz aus Anfangs- und Endbestand des jeweiligen Berichtszeitraums für die einzelne Geschäftsart.

Für die Klagen und Verfahren zum vorläufigen Rechtsschutz sowie für Berufungen und Beschwerden vor den Landessozialgerichten werden darüber hinaus nach Eingang des Verfahrens bei Gericht eigene Papierbelege (sog. Zählkarten) bzw. Datensätze angelegt. Nach der Erledigung des Verfahrens in der Instanz werden die für die Statistik erforderlichen weiteren Angaben aus der Vorgangsverwaltung in der Regel automatisiert herausgelesen.

Nach Ende des Berichtszeitraums werden die summarischen Monatsübersichten zum Geschäftsanfall sowie die verfahrensbezogenen Angaben zu den erledigten Verfahren in der Regel in elektronischer Form an das zuständige Statistische Landesamt übermittelt.

### 3.5 Belastung der Auskunftspflichtigen

Auskunftspflichtig sind die Geschäftsstellen der Sozialgerichte, aus deren Verwaltungsunterlagen die für die SG-Statistik relevanten Daten bereitgestellt werden. Deren Belastung durch die Datenübersendung an die Statistischen Ämter der Länder geht mit dem steigenden Automatisierungsgrad der Geschäftsstellen zurück.

### 3.6 Dokumentation des Fragebogens

In der Regel erfolgt die Datenlieferung auf elektronischem Wege, Papierbelege (sog. Zählkarten) werden nur noch selten übermittelt. Eine Beschreibung des jeweils aktuellen Lieferdatensatzes kann aus der nach EVAS-Nummern gegliederten Erhebungsdatenbank der Statistischen Ämter des Bundes und der Länder unter

<https://erhebungsdatenbank.destatis.de/eid/erhebungsIDForEVAS.jsp> heruntergeladen werden.

## 4 Genauigkeit

### 4.1 Qualitative Gesamtbewertung der Genauigkeit

Grundsätzlich sind die Ergebnisse der SG-Statistik über den Geschäftsanfall bei den Sozialgerichten von guter, die zu den erledigten Verfahren von sehr guter Qualität.

Zunächst werden die Informationen für die Statistik aus Daten gewonnen, die für Verwaltungs- und Controllingzwecke erhoben wurden und daher von den zuständigen Stellen in der Justiz regelmäßig kritisch geprüft werden. Zudem sind die Statistikdaten in den Ländern automatischen Prüfroutinen unterworfen; die Angaben zu den erledigten Verfahren vor den Sozialgerichten werden aufwendig intern plausibilisiert und mit externen Daten abgeglichen.

Die Möglichkeiten der internen Plausibilisierung sind für die Angaben zum Geschäftsanfall an sonstigen Verfahren vor den Sozialgerichten stärker eingeschränkt.

Eventuelle Unstimmigkeiten in den Daten werden durch Rückfragen der Statistischen Ämter der Länder bei den Berichtsstellen geklärt. Trotzdem können einzelne fehlende oder falsche Angaben in den Statistikdaten nicht ausgeschlossen werden (siehe auch Punkt 4.3.3).

### 4.2 Stichprobenbedingte Fehler

Bei der SG-Statistik handelt es sich um eine Vollerhebung. Aus diesem Grund werden keine Stichprobenverfahren eingesetzt und somit können keine stichprobenbedingten Fehler auftreten.

#### 4.2.1 Standardfehler

Entfällt.

#### 4.2.2 Ergebnisverzerrungen durch das Hochrechnungsverfahren

Entfällt.

### 4.3 Nicht-stichprobenbedingte Fehler

#### 4.3.1 Fehler durch die Erfassungsgrundlage

Siehe Punkt 4.1.

#### 4.3.2 Antwortausfälle auf Ebene der Einheiten (Unit-Non-Response)

In der Einführungsphase der neuen SG-Statistik konnten zunächst keine flächendeckenden Statistikergebnisse in vergleichbarer Differenzierung aufbereitet werden; für 2007 lagen aus Baden-Württemberg und Bayern sowie für 2008 aus Bayern nur Eckzahlen vor. Für 2009 standen erstmals flächendeckende Bundesergebnisse in vergleichbarer Differenzierung zur Verfügung.

#### 4.3.3 Antwortausfälle auf Ebene wichtiger Merkmale (Item-Non-Response)

In der Einführungsphase der neuen SG-Statistik konnten zunächst nicht von allen Ländern alle Merkmale fehlerfrei erhoben werden. Grundsätzlich ist bei Änderungen im Erhebungskatalog nicht auszuschließen, dass neue bzw. geänderte Merkmale in einer Übergangszeit nicht ganz vollständig und adäquat erfasst und ausgewiesen werden.

Fehler könnten sich ebenso bei der Erhebung der Daten selbst sowie beim Datenexport aus den justizeigenen Verwaltungsprogrammen an die Statistischen Ämter des Bundes und der Länder ereignen.

Bekannt gewordene Fehler oder Ausfälle bei der Erfassung werden aber in den jeweiligen Veröffentlichungen über Vorbemerkungen oder Hinweise in den Tabellen benannt.

#### 4.3.4 Imputationsmethoden

Es kommen keine Imputationsmethoden zur Anwendung.

#### 4.3.5 Weiterführende Analysen zum systematischen Fehler

Systematische Fehler der SG-Statistik sind nicht bekannt.

### 4.4 Laufende Revisionen

In der SG-Statistik gibt es keine laufenden Revisionen, weil in der Statistik die Verfahrenserledigung eines abgeschlossenen Berichtszeitraums dargestellt wird. Sollte sich nachträglich der Verfahrensbestand einer Erhebungseinheit als nicht ganz zutreffend herausstellen, wird die Bestandskorrektur im laufenden Berichtszeitraum durchgeführt und entsprechend ausgewiesen. Bei nachträglich festgestellten gravierenden Fehlern der in der Statistik abgebildeten Sachverhalte erfolgt eine Neuaufbereitung der Statistik. Waren die nachträglich als falsch erkannten Bundesergebnisse bereits veröffentlicht, publiziert das Statistische Bundesamt eine Ergebniskorrektur.

#### 4.4.1 Umfang des Revisionsbedarfs

Siehe Punkt 4.4.

#### 4.4.2 Gründe für Revisionen

Siehe Punkt 4.4.

### 4.5 Außergewöhnliche Fehlerquellen

Siehe Punkte 4.3.3 und 4.4.

## 5 Aktualität und Pünktlichkeit

### 5.1 Aktualität vorläufiger Ergebnisse

Zur SG-Statistik werden keine vorläufigen Ergebnisse aufbereitet und veröffentlicht.

### 5.2 Aktualität endgültiger Ergebnisse

Nach Abschluss des Berichtsjahres in den Geschäftsstellen der Gerichte werden bis Mitte Januar des folgenden Kalenderjahres die Statistikdaten an das zuständige Statistische Landesamt übermittelt, wo sie sorgfältig auf Plausibilität überprüft, aufbereitet und tabelliert werden. Die aufbereiteten Länderergebnisse werden dem Statistischen Bundesamt übersandt. Sobald die dort vollständig vorliegen, wird das Bundesergebnis zusammengestellt.

Die Ergebnisse der Länder zur SG-Statistik stehen – soweit diese vom zuständigen Statistischen Landesamt veröffentlicht werden – ab dem 2. Quartal des Folgejahres zur Verfügung.

Die Veröffentlichung des Bundesergebnisses zu den erledigten Sozialverfahren im abgelaufenen Berichtsjahr erfolgt in der Regel 10 Monate nach Ende des Berichtsjahres in der Fachserie 10, Reihe 2.7 des Statistischen Bundesamts.

### 5.3 Pünktlichkeit

Die Aufbereitung und Veröffentlichung der Ergebnisse erfolgt in der Regel nach dem festgelegten Arbeits- und Zeitplan.

In der Vergangenheit wurde die SG-Statistik in einigen Ländern bei Kapazitätsengpässen nachrangig aufbereitet; die Veröffentlichung der vollständigen Bundesergebnisse bei dieser koordinierten Länderstatistik erfolgte dadurch verzögert.

## 6 Zeitliche und räumliche Vergleichbarkeit

### 6.1 Qualitative Bewertung der Vergleichbarkeit

Die Erhebungsmerkmale und -richtlinien sowie die Aufbereitungsverfahren sind in allen Bundesländern einheitlich. Die Daten sind somit räumlich vergleichbar.

Bei der Interpretation der Daten aus der SG-Statistik sowie bei einem Vergleich mit anderen Datenquellen ist immer zu bedenken, dass die der Statistik zugrunde liegenden Daten für Verwaltungszwecke erhoben wurden. Die Daten werden in erster Linie gesammelt, um den Geschäftsanfall bzw. den Kapazitätsbedarf des einzelnen Gerichts instanzbezogen messen und bewerten zu können.

Das bedingt etwa, dass Rechtsmittelverfahren gegen ein erstinstanzliches Verfahren bei der dann zuständigen Instanz separat gezählt werden. Gegenüber der Sicht der Beteiligten, für die derselbe Rechtsstreit fortgesetzt wird, ergibt die instanzbezogene Zählung der SG-Statistik in der Summe höhere Verfahrenszahlen.

Dies gilt bereits für die Verfahrenszählung in einer Instanz, weil in der SG-Statistik neben den gerichtlichen Entscheidungen auch eher verfahrenstechnische Erledigungen wie die Verbindung mit einem anderen Verfahren oder die Abgabe an ein anderes Gericht gezählt werden. Ein durch Abgabe an ein anderes Gericht erledigtes Verfahren wird dort nach Verfahrenseingang ebenfalls zum Geschäftsanfall gezählt; es taucht in der Gesamtstatistik doppelt auf, sofern das für zuständig erklärte Gericht das Verfahren noch im selben Berichtszeitraum abschließt wie das abgebende Gericht. Der Umfang dieser „Mehrfachzählungen“ lässt sich aber exakt bestimmen, weil in der SG-Statistik alle Erledigungsarten differenziert ausgewiesen werden.

### 6.2 Änderungen, die Auswirkungen auf die zeitliche Vergleichbarkeit haben

Flächendeckende Ergebnisse für Deutschland zur SG-Statistik liegen seit Mitte der 1990er Jahre vor. Dabei wurde die Statistik zunächst innerhalb der Sozialgerichtsbarkeit erstellt.

Mit Zuständigkeitsübertragung für die Erhebung auf die Statistischen Ämter zum Berichtsjahr 2007 wurde die SG-Statistik neu konzipiert. Eine Vergleichbarkeit der Ergebnisse in Bund und Ländern zu den Vorjahren, die vom Bundesministerium für Arbeit und Soziales veröffentlicht wurden, ist dabei nur bedingt gegeben.

## 7 Bezüge zu anderen Erhebungen

### 7.1 Input für andere Statistiken

Entfällt.

### 7.2 Unterschiede zu vergleichbaren Statistiken oder Ergebnissen

Entfällt.

## 8 Weitere Informationsquellen

### 8.1 Publikationswege, Bezugsadresse

Regionale Ergebnisse werden von den Statistischen Ämtern der Länder veröffentlicht; Eckzahlen finden sich in der Regel in deren Internetangebot. In einigen Ländern erscheinen die Ergebnisse in Form von regelmäßigen Berichten unter der Kennziffer B VI 2.

Die ausführlichen Bundesergebnisse erscheinen jährlich als elektronische Fachserie 10 Reihe 2.7 „Sozialgerichte“; in ihr sind auch ausgewählte Ergebnisse der entsprechenden Jahresstatistik des Bundessozialgerichts nachgewiesen. Die Reihe 2.7 der Fachserie 10 kann aus dem kostenlosen Downloadangebot des Statistischen Bundesamts unter <https://www.destatis.de/DE/Publikationen/Thematisch/Rechtspflege/GerichtePersonal/Sozialgerichte.html?nn=72374> heruntergeladen werden.

### 8.2 Kontaktinformation

Statistisches Bundesamt  
Referat H 205 – Rechtspflegestatistik  
Gustav-Stresemann-Ring 11  
65180 Wiesbaden

Telefon: +49 (0) 611/ 75-4114  
Fax: +49 (0) 611/ 75-8990  
E-Mail: [rechtspflegestatistik@destatis.de](mailto:rechtspflegestatistik@destatis.de)

### 8.3 Weiterführende Veröffentlichungen

Die Geschäftsentwicklung bei den Sozialgerichten im Zeitverlauf illustriert (für Deutschland insgesamt) die Online-Veröffentlichung „Geschäftsentwicklung bei Gerichten und Staatsanwaltschaften seit 1995“

(<https://www.destatis.de/DE/Publikationen/Thematisch/Rechtspflege/Querschnitt/RechtspflegeAusgewaehlteZahlen.html?nn=72374>).

Eckzahlen der SG-Statistik werden außerdem in Querschnittsveröffentlichungen des Statistischen Bundesamts (Statistisches Jahrbuch, Fachserie 10 Reihe 1 „Ausgewählte Zahlen für die Rechtspflege“ sowie in der kommentierten Broschüre „Justiz auf einen Blick“) veröffentlicht.

## Vorbemerkung

Mit der vorliegenden Ausgabe der Reihe 2.7 „Sozialgerichte“ innerhalb der Fachserie 10 „Rechtspflege“ des Statistischen Bundesamtes werden die aktuellen Ergebnisse zum Berichtsjahr 2011 aus der Zählkartenerhebung über die Tätigkeit der Sozialgerichte veröffentlicht.

Der Ergebnismachweis zur Statistik der Sozialgerichte erscheint ausschließlich in elektronischer Form. Er kann – in Form einer PDF-Datei oder einer XLS-Datei (Excel) – kostenlos aus dem Statistik-Shop des Statistischen Bundesamts unter <https://www.destatis.de/DE/Publikationen/Thematisch/Rechtspflege/GerichtePersonal/Sozialgerichte.html?nn=72374> heruntergeladen werden.

Wie in allen Fachserienheften des Statistischen Bundesamts findet sich auf den ersten Seiten der Veröffentlichung ein "Qualitätsbericht", der die Erhebung charakterisiert.

Dem Tabellenteil der Fachserie vorangestellt sind zwei Schaubildseiten. Auf denen wird die Entwicklung des Geschäftsanfalls bei den Sozialgerichten in den letzten Jahren sowie für 2011 nach Ländern die Verfahrensdauer der durch Urteil erledigten erstinstanzlichen Verfahren, zudem die Verteilung der erledigten erstinstanzlichen Klagen und der Verfahren zur Gewährung von vorläufigem Rechtsschutz auf Sachgebiete grafisch veranschaulicht.

Es folgt mit Tabelle 1.1 eine Darstellung der Geschäftsentwicklung bei den Sozialgerichten im Zeitverlauf für Deutschland. Tabelle 1.2 bildet den Geschäftsanfall im Berichtsjahr 2011 nach Ländern und Tabelle 1.3 nach einzelnen Gerichten ab. Die vor den Sozialgerichten der Länder 2011 erledigten Klageverfahren werden in Tabellengruppe 2, die Verfahren zur Gewährung von vorläufigem Rechtsschutz in Tabellengruppe 3 statistisch ausgewertet.

Tabelle 4.1 zeigt die Geschäftsentwicklung bei den Landessozialgerichten im Zeitverlauf; Tabelle 4.2 spiegelt den Geschäftsanfall bei den Landessozialgerichten im Berichtsjahr 2011 nach Ländern wider. Die statistische Auswertung der vor den Landessozialgerichten der Länder 2011 erledigten Berufungsverfahren folgt in Tabellengruppe 5, die der Verfahren zur Gewährung von vorläufigem Rechtsschutz in Tabellengruppe 6 und die der Beschwerdeverfahren in Tabellengruppe 7.

Zu den mit dem Gesetz zur Änderung des Sozialgerichtsgesetzes und des Arbeitsgerichtsgesetzes vom 26. März 2008 eingeführten ersterinstanzlichen Klagen sowie den Verfahren zur Gewährung von vorläufigem Rechtsschutz vor dem Landessozialgericht gemäß § 29 Abs. 2 bis 4 SGG werden lediglich Eckzahlen zur Geschäftsentwicklung nachgewiesen (in der Tabellengruppe 4 dieser Fachserie). Wegen der geringen Zahl dieser erstinstanzlichen Verfahren wird auf eine differenzierte Darstellung nach einzelnen Verfahrensmerkmalen zunächst verzichtet.

In der Tabellengruppe 8 wird die Geschäftsentwicklung beim Bundessozialgericht dargestellt.

Zusätzlich zu diesen ausführlichen Tabellen finden sich im Anhang dieses Fachserienhefts die gemäß den früheren Übersichten SG10 bis SG 30 der Sozialverwaltung zusammengestellten Eckzahlen zu den sozialgerichtlichen Verfahren. Hiermit soll der Vergleich dieser Zahlen mit den Ergebnissen der aktuellen Statistiken erleichtert werden, die seit 2007 die Statistischen Ämter aufbereiten.

Mit der damit verbundenen Neukonzeption der Sozialgerichtsstatistik wurde der Erhebungskatalog gegenüber den Vorjahren erheblich erweitert und die erhobenen Kategorien teilweise leicht modifiziert. In der Folge sind die Ergebnisse seit 2007 nicht vollständig mit denen der Vorjahre vergleichbar.

Im Sachgebiet 080 Angelegenheiten nach dem SGB II werden ab Berichtsjahr 2011 die Verfahren nach § 6a Bundeskindergeldgesetz (BKGG) hinzugerechnet. In den entsprechenden Ländertabellen sind über die neuen Systematiknummern 081 und 082 die getrennten Ausweisungen nach SGB II oder § 6a BKGG zu entnehmen. Analog hierzu entfällt die bisherige Systematiknummer 133 Angelegenheiten nach § 6a BKGG.

Für die ausgewählten Verfahrensmerkmale liegen hingegen nur aggregierte Ergebnisse aus SGB II und § 6a BKGG vor.

Für Baden-Württemberg fehlen wegen eines Programmfehlers einige differenzierte Angaben zu den im Berichtsjahr 2011 angefallenen Beschwerdeverfahren beim Landessozialgericht. Für die übrigen Beschwerdeverfahren (ohne die Beschwerden gegen Entscheidungen zur Gewährung von einstweiligem Rechtsschutz) erfolgt die Sachgebietsausweisung ausschließlich über die Position 130 Sonstige. Entsprechende Hinweise sind in den Fußnoten der Tabellen 7.1, 7.4 und 7.5 zu finden.

Grundsätzlich stimmen die in den Tabellen abgedruckten Zahlen mit den von einigen Statistischen Landesämtern in den „Statistischen Berichten“ unter der Kennziffer B VI 2 veröffentlichten Ergebnissen überein. Kleinere Abweichungen könnten dadurch entstanden sein, dass das Statistische Bundesamt – anders als die Länder – Bestandsbereinigungen seitens der Sozialgerichte der Länder sowie unerledigte und beantwortete Rückfragen nicht nachweist. Stattdessen wird die Zahl der anhängigen Verfahren zu Beginn des Berichtsjahres stets der Zahl der anhängigen Verfahren am Ende des Vorjahres gleichgesetzt, und eventuelle Bestandsbereinigungen u.ä. werden bei den Neuzugängen zugezählt bzw. abgezogen.

Zudem werden in dieser Veröffentlichung einerseits für Berlin und Brandenburg, andererseits für Bremen und Niedersachsen Landesergebnisse auch für die Geschäftstätigkeit der Landessozialgerichte nachgewiesen, obwohl es in den genannten Ländern jeweils ein gemeinsames Landessozialgericht gibt. Die in den Tabellen 4 bis 7 und A 2 nachgewiesenen Landesergebnisse für Berlin bzw. Brandenburg bezeichnen jeweils diejenigen vor dem gemeinsamen Landessozialgericht Berlin-Brandenburg erledigten Verfahren, die ihren Ursprung in dem jeweiligen Land hatten. Entsprechendes gilt für Bremen und Niedersachsen.

### Auf- und Ausgliederung

Die vollständige Aufgliederung einer Summe ist durch das Wort **davon** kenntlich gemacht. Auf das Wort **davon** ist verzichtet worden, wenn aus Aufbau und Wortlaut von Tabellenkopf und Vorspalte unmissverständlich hervorgeht, dass es sich um eine Aufgliederung handelt. Die teilweise Ausgliederung einer Summe ist durch das Wort **darunter** gekennzeichnet. Bei teilweiser Ausgliederung nach verschiedenen nicht summierbaren Merkmalen sind die Worte **und zwar** gebraucht worden.

### Zeichenerklärung

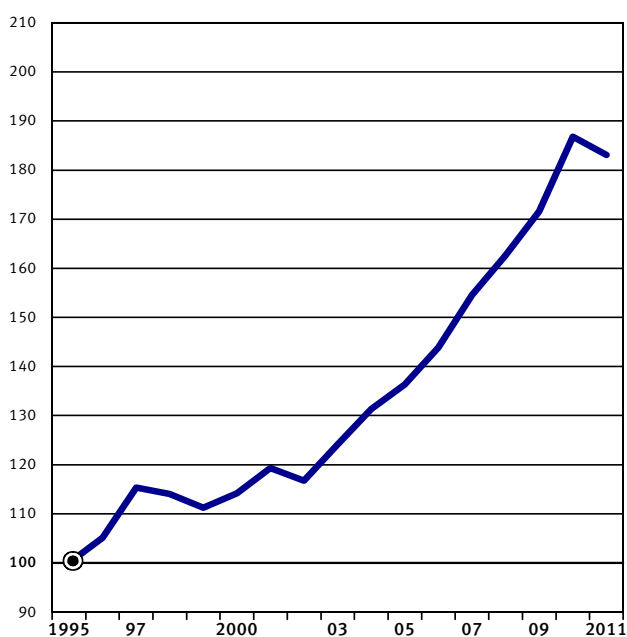
x	=	Tabellenfach gesperrt, weil Aussage nicht sinnvoll
r	=	korrigierter Wert
.	=	Zahlenwert unbekannt
-	=	nichts vorhanden

### Abkürzungen

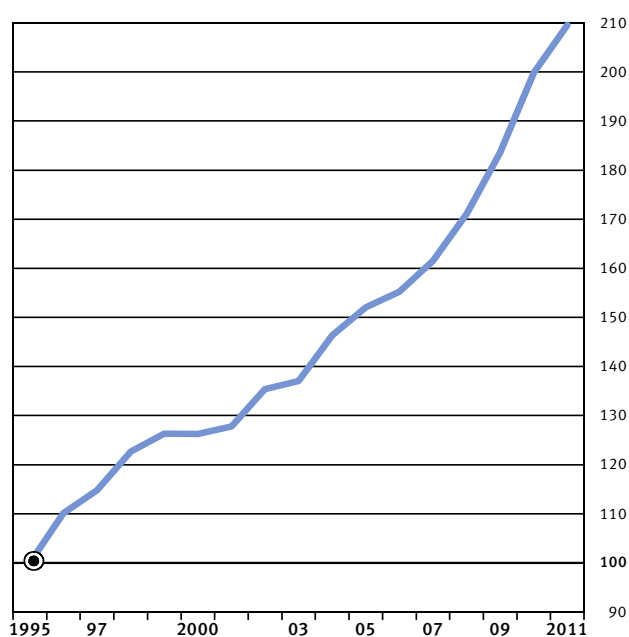
Abs.	=	Absatz	SGB II	=	Sozialgesetzbuch, 2. Buch: Grundsicherung für Arbeitssuchende
BKGG	=	Bundeskindergeldgesetz	SGB IX	=	Sozialgesetzbuch, 9. Buch: Rehabilitation und Teilhabe behinderter Menschen
einschl.	=	einschließlich	SGB XII	=	Sozialgesetzbuch, 12. Buch: Sozialhilfe
lfd. Nr.	=	laufende Nummer	SGG	=	Sozialgerichtsgesetz
PKH	=	Prozesskostenhilfe	UV	=	Unfallversicherung
RV	=	Rentenversicherung			
SGB	=	Sozialgesetzbuch			

Deutschland  
Anzahl der Neuzugänge und der erledigten Klagen vor den Sozialgerichten<sup>1)</sup>  
1995 = 100

Neuzugänge



Erledigte Klagen



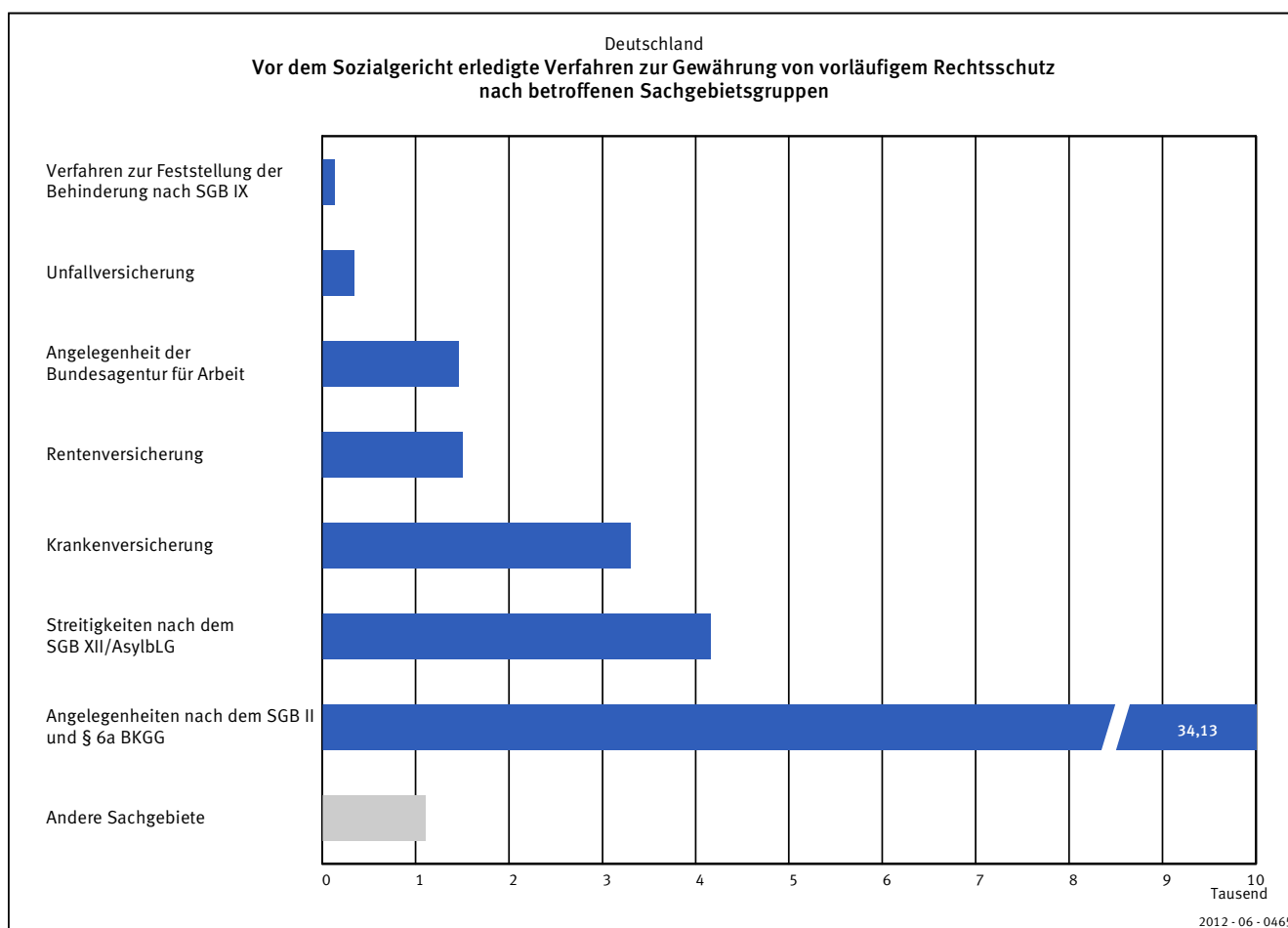
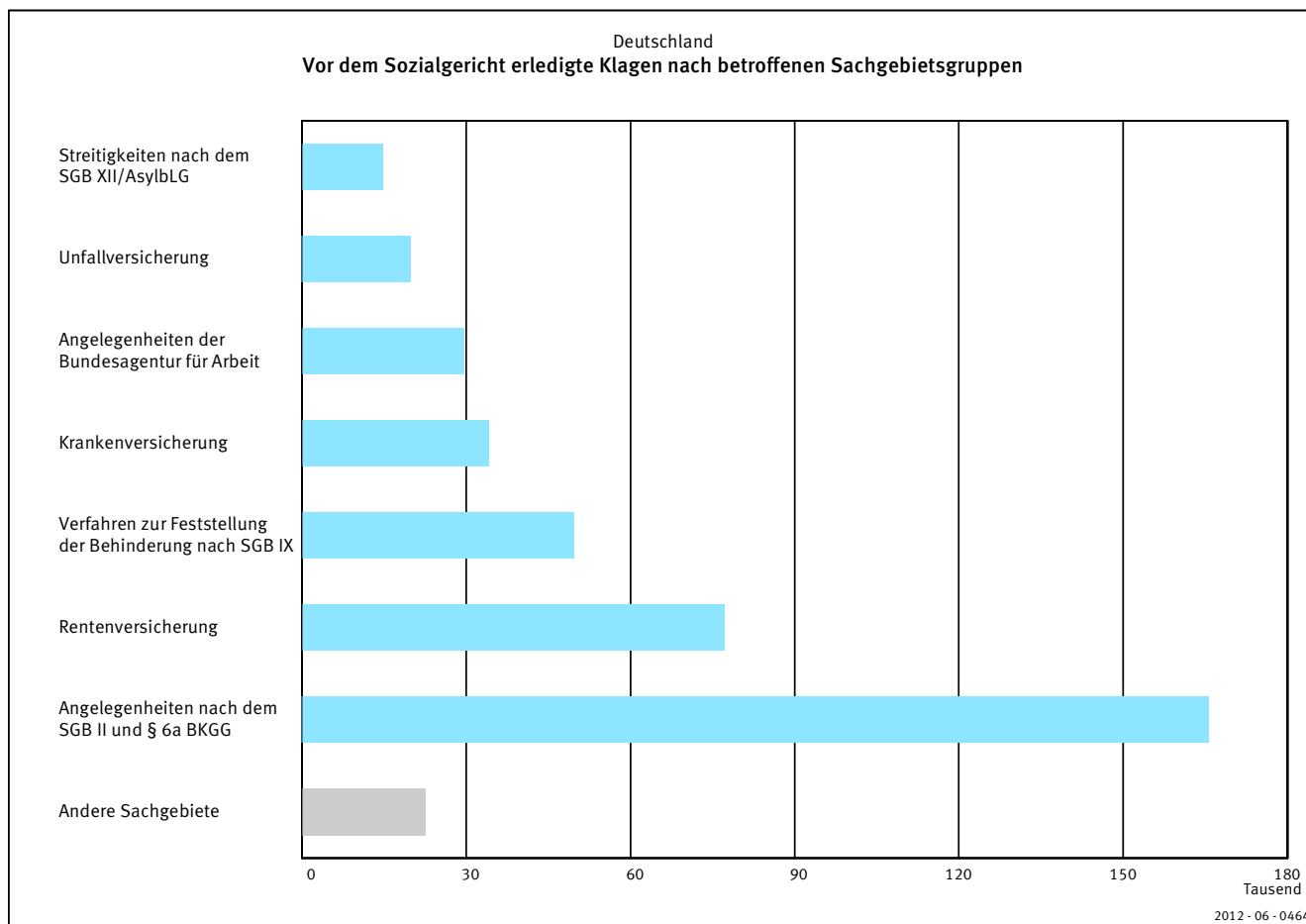
1) Daten ab 2007 nicht vollständig mit dem Vorjahr vergleichbar; bitte Vorbemerkung beachten.

2012 - 06 - 0462

Deutschland  
Durch Urteil erledigte Klagen vor den Sozialgerichten, die länger als 12 Monate dauerten,  
in % aller durch Urteil erledigten Klagen 2011 nach Ländern



2012 - 06 - 0463



# 1 Geschäftsentwicklung beim Sozialgericht \*)

## 1.1 Geschäftsentwicklung 1998 bis 2011

Lfd. Nr.	Stand der Erledigung	1998	1999	2000	2001	2002
----------	----------------------	------	------	------	------	------

### Klagen

1	Anhängige Verfahren zu Jahresbeginn .....	293 571	309 272	311 803	323 656	338 469
2	Neuzugänge 4) .....	257 760	251 500	258 059	269 757	263 912
3	dar. Rügeverfahren .....	.	.	.	.	.
4	dar. Abgetrennte Verfahren .....	.	.	.	.	.
5	Abgaben innerhalb des Gerichts .....	.	.	.	.	.
6	Erledigte Verfahren 4) .....	241 961	249 069	249 030	251 992	266 992
7	Anhängige Verfahren am Jahresende .....	309 370	311 790	320 832	341 421	335 389

### Verfahren zur Gewährung von vorläufigem Rechtsschutz

8	Anhängige Verfahren zu Jahresbeginn .....	.	.	.	.	1 094
9	Neuzugänge 5) .....	.	.	.	.	6 036
10	dar. Rügeverfahren .....	.	.	.	.	.
11	dar. Abgetrennte Verfahren .....	.	.	.	.	.
12	Abgaben innerhalb des Gerichts .....	.	.	.	.	.
13	Erledigte Verfahren 5) .....	.	.	.	.	5 564
14	Anhängige Verfahren am Jahresende .....	.	.	.	.	1 566

### Sonstiger Geschäftsanfall

Verfahrenseingänge						
15	Kostensachen .....	.	.	.	.	.
16	Eingegangene Amts- und Rechtshilfeersuchen 6) .....	.	.	.	.	4 941
Beschlüsse						
17	Beschwerdefähige Beschlüsse .....	.	.	.	.	11 720
darunter						
18	Gegenstandswertfestsetzungen .....	.	.	.	.	1 874
19	Kostenentscheidungen .....	.	.	.	.	3 843
20	Nicht beschwerdefähige Beschlüsse .....	.	.	.	.	5 123

\*) Quelle bis einschl. 2006: Bundesministerium für Gesundheit und Soziale Sicherung; wegen der Neukonzeption der Statistik ab dem Berichtsjahr 2007 sind die aktuellen Ergebnisse mit den Daten für den Zeitraum bis zum Berichtsjahr 2006 nur eingeschränkt vergleichbar.

1) Für Baden-Württemberg Angaben zu 2007 aus 2006.

2) Angaben zu Kostensachen ohne Bayern.

3) Angaben zu Kostensachen sowie zu Amts- und Rechtshilfeersuchen ohne Thüringen.

4) Seit 2004 ohne Abgaben innerhalb des Gerichts; 2007 für Baden-Württemberg einschl. der Abgaben innerhalb des Gerichts.

5) Seit 2006 ohne Abgaben innerhalb des Gerichts; 2007 für Baden-Württemberg und Bayern sowie 2008 für Bayern einschl. der Abgaben innerhalb des Gerichts.

6) Einschl. sonstiger AR- bzw. SF- Verfahren.

# 1 Geschäftsentwicklung beim Sozialgericht \*)

## 1.1 Geschäftsentwicklung 1998 bis 2011

2003	2004	2005	2006	2007 1)	2008 2)	2009	2010 3)	2011	Lfd. Nr.
------	------	------	------	------------	------------	------	------------	------	-------------

### Klagen

335 952	346 473	355 379	363 867	379 269	411 866	442 905	468 793	496 994	1
280 580	296 893	308 160	325 215	349 390	369 300	387 791	422 214	413 821	2
.	.	.	.	.	.	93	82	162	3
.	.	.	.	.	.	2 000	2 465	1 817	
.	.	.	.	.	.	93 234	93 889	73 830	5
270 208	288 611	299 885	306 051	318 450	338 048	361 903	394 013	413 118	6
346 324	354 755	363 654	383 034	410 209	443 118	468 793	496 994	497 697	7

### Verfahren zur Gewährung von vorläufigem Rechtsschutz

1 376	1 333	1 449	4 189	4 772	5 276	4 991	5 415	4 719	8
6 354	9 823	28 096	36 999	43 790	48 342	52 476	51 431	45 771	9
.	.	.	.	.	.	34	44	57	10
.	.	.	.	.	.	151	139	92	
.	.	.	.	.	.	2 558	1 665	1 297	12
6 019	9 686	25 373	36 370	43 262	48 628	52 052	52 127	46 117	13
1 711	1 470	4 172	4 815	5 300	4 990	5 415	4 719	4 373	14

### Sonstiger Geschäftsanfall

.	.	.	.	.	5 883	.	10 635	13 027	15
5 525	6 786	5 830	6 666	6 028	7 498	.	8 107	10 085	16
15 281	22 175	22 917	22 246	20 781	15 454	.	.	.	17
2 797	5 615	5 476	4 292	3 967	2 617	.	.	.	18
4 679	5 554	6 219	6 683	6 181	3 393	.	.	.	19
6 750	8 554	9 626	9 878	10 199	12 254	.	.	.	20

# 1 Geschäftsentwicklung beim Sozialgericht

## 1.2 Geschäftsentwicklung 2011 nach Ländern

Lfd. Nr.	Stand der Erledigung Alter der Verfahren	Deutsch- land	Früheres Bundes- gebiet und Berlin	Neue Länder	Baden- Württem- berg	Bayern	Berlin	Branden- burg
----------	---	------------------	---	-------------	----------------------------	--------	--------	------------------

### Klagen

1	Anhängige Verfahren zu Jahresbeginn .....	496 994	348 142	148 852	38 674	47 460	38 441	27 907
2	Neuzugänge 1) .....	413 821	301 988	111 833	35 572	42 702	37 043	22 574
3	dar. Rügeverfahren .....	162	117	45	1	5	46	5
4	dar. Abgetrennte Verfahren .....	1 817	1 356	461	60	71	46	145
5	Abgaben innerhalb des Gerichts .....	73 830	55 486	18 344	4 829	6 311	4 944	3 272
6	Erledigte Verfahren 1) .....	413 118	304 400	108 718	37 066	43 800	35 777	19 161
7	Anhängige Verfahren am Jahresende .....	497 697	345 730	151 967	37 180	46 362	39 707	31 320

### Verfahren zur Gewährung von vorläufigem Rechtsschutz

8	Anhängige Verfahren zu Jahresbeginn .....	4 719	3 256	1 463	261	327	488	201
9	Neuzugänge 1) .....	45 771	36 880	8 891	3 199	3 681	6 787	1 613
10	dar. Rügeverfahren .....	57	43	14	1	1	17	7
11	dar. Abgetrennte Verfahren .....	92	76	16	3	7	8	8
12	Abgaben innerhalb des Gerichts .....	1 297	1 012	285	32	85	113	52
13	Erledigte Verfahren 1) .....	46 117	37 020	9 097	3 198	3 740	6 772	1 621
14	Anhängige Verfahren am Jahresende .....	4 373	3 116	1 257	262	268	503	193

### Sonstiger Geschäftsanfall

	Verfahrenseingänge							
15	Kostensachen .....	13 027	9 047	3 980	893	1 085	1 471	704
16	Amts- und Rechtshilfeersuchen an das Sozialgericht ....	6 824	5 051	1 773	313	1 410	37	166
17	Sonstige SF-Verfahren .....	3 261	1 248	2 013	-	236	195	274

1) Ohne Abgaben innerhalb des Gerichts.

# 1 Geschäftsentwicklung beim Sozialgericht

## 1.2 Geschäftsentwicklung 2011 nach Ländern

Bremen	Hamburg	Hessen	Mecklen- burg- Vorpommern	Nieder- sachsen	Nordrhein- Westfalen	Rheinland- Pfalz	Saarland	Sachsen	Sachsen- Anhalt	Schleswig- Holstein	Thüringen	Lfd. Nr.
--------	---------	--------	---------------------------------	--------------------	-------------------------	---------------------	----------	---------	--------------------	------------------------	-----------	-------------

### Klagen

4 391	10 573	27 285	22 915	50 110	88 241	18 782	4 951	34 928	34 641	19 234	28 461	1
3 206	7 920	23 335	14 265	36 327	78 975	17 595	4 782	31 146	20 138	14 531	23 710	2
2	6	25	2	13	5	7	1	9	29	6	-	3
-	255	435	51	106	221	66	15	203	-	81	62	4
1 086	1 155	3 776	4 121	11 624	17 116	2 922	65	4 557	1 948	1 658	4 446	5
3 234	7 927	23 367	14 129	37 129	80 418	18 676	4 558	31 748	21 354	12 448	22 326	6
4 363	10 566	27 253	23 051	49 308	86 798	17 701	5 175	34 326	33 425	21 317	29 845	7

### Verfahren zur Gewährung von vorläufigem Rechtsschutz

94	189	336	205	429	723	146	37	286	591	226	180	8
1 056	2 366	2 952	1 146	5 206	7 701	1 681	272	2 422	2 405	1 979	1 305	9
3	10	3	4	1	1	-	-	3	-	6	-	10
-	17	15	1	2	11	5	-	7	-	8	-	11
45	9	121	90	259	276	33	3	61	51	36	31	12
1 061	2 371	2 919	1 192	5 249	7 687	1 726	286	2 475	2 480	2 011	1 329	13
89	184	369	159	386	737	101	23	233	516	194	156	14

### Sonstiger Geschäftsanfall

42	177	447	7	1 826	2 271	230	33	478	1 152	572	1 639	15
115	148	1 393	205	469	253	305	486	981	284	122	137	16
18	26	316	396	257	117	19	4	559	14	60	770	17

# 1 Geschäftsentwicklung beim Sozialgericht

## 1.3 Erledigte Verfahren und sonstiger Geschäftsanfall 2011 nach einzelnen Gerichten

Land Gericht	Erledigte Klagen 1)	Erledigte Verfahren zur Gewährung von vorläufigem Rechtsschutz	Sonstiger Geschäftsanfall		
			Kosten- sachen	Amts- und Rechtshilfe- ersuchen an das Sozialgericht	Sonstige SF-Verfahren
<b>Deutschland .....</b>	<b>413 118</b>	<b>46 117</b>	<b>13 027</b>	<b>6 824</b>	<b>3 261</b>
nachrichtlich:					
Früheres Bundesgebiet u. Berlin .....	304 400	37 020	9 047	5 051	1 248
Neue Länder .....	108 718	9 097	3 980	1 773	2 013
<b>Baden-Württemberg .....</b>	<b>37 066</b>	<b>3 198</b>	<b>893</b>	<b>313</b>	<b>-</b>
Freiburg im Breisgau .....	5 960	606	270	7	-
Heilbronn .....	4 331	342	74	100	-
Karlsruhe .....	5 115	453	53	7	-
Konstanz .....	2 969	337	77	3	-
Mannheim .....	3 933	397	92	6	-
Reutlingen .....	3 800	197	70	24	-
Stuttgart .....	6 871	599	126	156	-
Ulm .....	4 087	267	131	10	-
<b>Bayern .....</b>	<b>43 800</b>	<b>3 740</b>	<b>1 085</b>	<b>1 410</b>	<b>236</b>
Augsburg .....	5 025	461	124	283	12
Bayreuth .....	5 186	352	118	33	56
Landshut .....	4 398	279	207	-	13
München .....	13 802	1 416	296	809	114
Nürnberg .....	5 943	608	100	272	17
Regensburg .....	4 386	317	62	5	7
Würzburg .....	5 060	307	178	8	17
<b>Berlin .....</b>	<b>35 777</b>	<b>6 772</b>	<b>1 471</b>	<b>37</b>	<b>195</b>
<b>Brandenburg .....</b>	<b>19 161</b>	<b>1 621</b>	<b>704</b>	<b>166</b>	<b>274</b>
Cottbus .....	4 584	368	196	54	30
Frankfurt (Oder) .....	5 045	431	152	49	30
Neuruppin .....	3 487	341	104	25	91
Potsdam .....	6 045	481	252	38	123
<b>Bremen .....</b>	<b>3 234</b>	<b>1 061</b>	<b>42</b>	<b>115</b>	<b>18</b>
<b>Hamburg .....</b>	<b>7 927</b>	<b>2 371</b>	<b>177</b>	<b>148</b>	<b>26</b>
<b>Hessen .....</b>	<b>23 367</b>	<b>2 919</b>	<b>447</b>	<b>1 393</b>	<b>316</b>
Darmstadt .....	4 044	463	66	349	50
Frankfurt (Main) .....	4 633	802	186	298	16
Fulda .....	1 864	127	21	6	47
Gießen .....	4 066	505	94	141	43
Kassel .....	4 012	425	-	123	70
Marburg (Lahn) .....	2 013	198	80	44	12
Wiesbaden .....	2 735	399	-	432	78
<b>Mecklenburg-Vorpommern .....</b>	<b>14 129</b>	<b>1 192</b>	<b>7</b>	<b>205</b>	<b>396</b>
Neubrandenburg .....	3 746	260	-	46	87
Rostock .....	2 954	269	2	23	156
Schwerin .....	4 219	436	-	49	96
Stralsund .....	3 210	227	5	87	57
<b>Niedersachsen .....</b>	<b>37 129</b>	<b>5 249</b>	<b>1 826</b>	<b>469</b>	<b>257</b>
Aurich .....	2 275	358	120	36	2
Braunschweig .....	6 335	983	684	76	151
Hannover .....	9 686	1 352	281	282	-
Hildesheim .....	4 027	405	192	41	5
Lüneburg .....	3 911	680	194	13	37
Oldenburg (Oldb.) .....	4 450	826	221	8	12
Osnabrück .....	3 927	306	116	13	1
Stade .....	2 518	339	18	-	49

# 1 Geschäftsentwicklung beim Sozialgericht

## 1.3 Erledigte Verfahren und sonstiger Geschäftsanfall 2011 nach einzelnen Gerichten

Land Gericht	Erledigte Klagen 1)	Erledigte Verfahren zur Gewährung von vorläufigem Rechtsschutz	Sonstiger Geschäftsanfall		
			Kosten- sachen	Amts- und Rechtshilfe- ersuchen an das Sozialgericht	Sonstige SF-Sachen
<b>Nordrhein-Westfalen .....</b>	<b>80 418</b>	<b>7 687</b>	<b>2 271</b>	<b>253</b>	<b>117</b>
Aachen .....	4 527	531	56	3	8
Detmold .....	8 078	662	179	14	3
Dortmund .....	17 273	1 230	380	99	7
Düsseldorf .....	13 943	1 389	258	40	8
Duisburg .....	11 402	1 150	430	85	10
Gelsenkirchen .....	8 171	829	462	2	27
Köln .....	11 523	1 514	401	10	9
Münster .....	5 501	382	105	-	45
<b>Rheinland-Pfalz .....</b>	<b>18 676</b>	<b>1 726</b>	<b>230</b>	<b>305</b>	<b>19</b>
Koblenz .....	5 905	425	69	62	6
Mainz .....	4 562	519	46	210	2
Speyer .....	5 907	619	88	13	4
Trier .....	2 302	163	27	20	7
<b>Saarland .....</b>	<b>4 558</b>	<b>286</b>	<b>33</b>	<b>486</b>	<b>4</b>
<b>Sachsen .....</b>	<b>31 748</b>	<b>2 475</b>	<b>478</b>	<b>981</b>	<b>559</b>
Chemnitz .....	12 272	771	466	514	9
Dresden .....	12 381	1 003	-	436	359
Leipzig .....	7 095	701	12	31	191
<b>Sachsen-Anhalt .....</b>	<b>21 354</b>	<b>2 480</b>	<b>1 152</b>	<b>284</b>	<b>14</b>
Dessau .....	4 693	491	214	53	6
Halle .....	8 616	1 030	656	99	2
Magdeburg .....	8 045	959	282	132	6
Stendal .....	-	-	-	-	-
<b>Schleswig-Holstein .....</b>	<b>12 448</b>	<b>2 011</b>	<b>572</b>	<b>122</b>	<b>60</b>
Itzehoe .....	2 659	470	116	1	-
Kiel .....	3 379	633	198	44	7
Lübeck .....	4 230	596	167	8	9
Schleswig .....	2 180	312	91	69	44
<b>Thüringen .....</b>	<b>22 326</b>	<b>1 329</b>	<b>1 639</b>	<b>137</b>	<b>770</b>
Altenburg .....	5 028	320	197	44	118
Gotha .....	7 534	435	223	57	113
Meiningen .....	2 932	190	-	14	187
Nordhausen .....	6 832	384	1 219	22	352

1) Einschließlich Anträge auf Bewilligung von Prozesskostenhilfe.

## 2 Vor dem Sozialgericht 2011 erledigte Klageverfahren

### 2.1 Art des Verfahrens, Einleitungsart, Erledigungsart und Ausgang des Verfahrens nach Ländern

Lfd. Nr.	Art des Verfahrens Einleitungsart Erledigungsart Ausgang des Verfahrens	Deutsch-land	Früheres Bundes-gebiet und Berlin	Neue Länder	Baden-Württem-berg	Bayern	Berlin	Branden-burg
<b>Anzahl</b>								
1	<b>Erledigte Verfahren insgesamt .....</b>	<b>413 118</b>	<b>304 400</b>	<b>108 718</b>	<b>37 066</b>	<b>43 800</b>	<b>35 777</b>	<b>19 161</b>
<b>Art des Verfahrens</b>								
2	Klagen .....	412 907	304 215	108 692	37 066	43 784	35 721	19 157
3	Anträge auf Bewilligung von Prozesskostenhilfe .....	211	185	26	-	16	56	4
<b>Einleitungsart 1)</b>								
Die erledigten Verfahren wurden eingereicht durch								
4	Versicherte oder Leistungsberechtigte .....	378 245	287 903	90 342	34 657	42 131	34 411	18 516
5	Vertragsärzte oder Vertragszahnärzte .....	5 048	4 703	345	643	1 059	348	81
6	Behörden, Körperschaften oder Anstalten des öffentlichen Rechts .....	5 108	4 382	726	996	292	376	363
7	Sonstige .....	24 717	7 412	17 305	770	318	642	201
<b>Erledigungsart</b>								
Die erledigten Verfahren wurden beendet durch								
8	Endurteil .....	41 462	31 361	10 101	4 827	4 048	2 594	1 809
9	davon: mit vom Sozialgericht zugelassener Berufung .....	4 408	2 680	1 728	317	317	299	131
10	mit vom Sozialgericht zugelassener Revision .....	289	103	186	8	6	6	3
11	sonstiges Endurteil .....	36 765	28 578	8 187	4 502	3 725	2 289	1 675
12	instanzenbeendenden Gerichtsbescheid .....	23 397	18 315	5 082	3 578	2 614	2 890	449
13	gerichtlichen Vergleich .....	43 516	31 184	12 332	4 069	6 973	2 335	2 129
14	übereinstimmende Erledigungserklärung .....	39 330	27 585	11 745	3 504	2 500	1 423	1 527
15	angenommenes Anerkenntnis .....	62 759	46 477	16 282	4 731	2 781	11 033	3 426
16	Zurücknahme .....	166 986	124 616	42 370	13 105	21 581	12 398	7 688
17	Verweisung an ein anderes Sozialgericht .....	4 445	3 702	743	633	349	189	221
18	Verweisung an ein Gericht einer anderen Gerichtsbarkeit .....	995	742	253	84	146	108	52
19	Verbindung mit einer anderen Sache .....	9 613	5 895	3 718	810	977	1 317	440
20	Unterbrechung, Ruhen des Verfahrens oder Aussetzung .....	15 136	10 683	4 453	1 456	1 282	1 134	936
21	sonstige Erledigungsart .....	5 479	3 840	1 639	269	549	356	484
<b>Ausgang des Verfahrens hinsichtlich der Versicherten oder Leistungsberechtigten</b>								
22	Durch Urteil oder Gerichtsbescheid erledigte Verfahren, an denen Versicherte oder Leistungsberechtigte beteiligt waren .....	64 295	49 179	15 116	8 399	6 526	5 483	2 256
davon endeten mit:								
23	Obsiegen der Versicherten oder Leistungsberechtigten .....	9 830	7 236	2 594	1 024	879	969	361
24	teilweisem Obsiegen/ Unterliegen der Versicherten oder Leistungsberechtigten .....	4 847	3 444	1 403	604	426	440	175
25	Unterliegen der Versicherten oder Leistungsberechtigten .....	49 618	38 499	11 119	6 771	5 221	4 074	1 720
<b>Prozent</b>								
<b>Anteil an</b>								
<b>Art des Verfahrens</b>								
26	Klagen .....	Zeile 1	99,9	99,9	100,0	100,0	99,8	100,0
27	Anträge auf Bewilligung von Prozesskostenhilfe .....	Zeile 1	0,1	0,1	0,0	-	0,2	0,0
<b>Einleitungsart 1)</b>								
Die erledigten Verfahren wurden eingereicht durch								
28	Versicherte oder Leistungsberechtigte .....	Zeile 1	91,6	94,6	83,1	93,5	96,2	96,6
29	Vertragsärzte oder Vertragszahnärzte .....	Zeile 1	1,2	1,5	0,3	1,7	2,4	0,4
30	Behörden, Körperschaften oder Anstalten des öffentl. Rechts .....	Zeile 1	1,2	1,4	0,7	2,7	0,7	1,1
31	Sonstige .....	Zeile 1	6,0	2,4	15,9	2,1	0,7	1,0
<b>Erledigungsart</b>								
Die erledigten Verfahren wurden beendet durch								
32	Endurteil .....	Zeile 1	10,0	10,3	9,3	13,0	9,2	7,3
33	davon: mit vom Sozialgericht zugelassener Berufung .....	Zeile 8	10,6	8,5	17,1	6,6	7,8	11,5
34	mit vom Sozialgericht zugelassener Revision .....	Zeile 8	0,7	0,3	1,8	0,2	0,1	0,2
35	sonstiges Endurteil .....	Zeile 8	88,7	91,1	81,1	93,3	92,0	88,2
36	instanzenbeendenden Gerichtsbescheid .....	Zeile 1	5,7	6,0	4,7	9,7	6,0	8,1
37	gerichtlichen Vergleich .....	Zeile 1	10,5	10,2	11,3	11,0	15,9	6,5
38	übereinstimmende Erledigungserklärung .....	Zeile 1	9,5	9,1	10,8	9,5	5,7	4,0
39	angenommenes Anerkenntnis .....	Zeile 1	15,2	15,3	15,0	12,8	6,3	30,8
40	Zurücknahme .....	Zeile 1	40,4	40,9	39,0	35,4	49,3	34,7
41	Verweisung an ein anderes Sozialgericht .....	Zeile 1	1,1	1,2	0,7	1,7	0,8	0,5
42	Verweisung an ein Gericht einer anderen Gerichtsbarkeit .....	Zeile 1	0,2	0,2	0,2	0,2	0,3	0,3
43	Verbindung mit einer anderen Sache .....	Zeile 1	2,3	1,9	3,4	2,2	2,2	3,7
44	Unterbrechung, Ruhen des Verfahrens oder Aussetzung .....	Zeile 1	3,7	3,5	4,1	3,9	2,9	3,2
45	sonstige Erledigungsart .....	Zeile 1	1,3	1,3	1,5	0,7	1,3	1,0
<b>Ausgang des Verfahrens hinsichtlich der Versicherten oder Leistungsberechtigten</b>								
46	Obsiegen der Versicherten oder Leistungsberechtigten .....	Zeile 22	15,3	14,7	17,2	12,2	13,5	17,7
47	teilweisem Obsiegen/ Unterliegen der Versicherten oder Leistungsberechtigten .....	Zeile 22	7,5	7,0	9,3	7,2	6,5	8,0
48	Unterliegen der Versicherten oder Leistungsberechtigten .....	Zeile 22	77,2	78,3	73,6	80,6	80,0	74,3

1) Für Thüringen sind in der Einleitungsart "Sonstige" auch weitere, eigentlich gesondert zu erfassende Einleitungsarten enthalten. Die Angaben zu

den einzelnen Einleitungsarten sind daher auch für die Gebiets-summen "Neue Länder" sowie Deutschland leicht verzerrt.

## 2 Vor dem Sozialgericht 2011 erledigte Klageverfahren

### 2.1 Art des Verfahrens, Einleitungsart, Erledigungsart und Ausgang des Verfahrens nach Ländern

Bremen	Hamburg	Hessen	Mecklen- burg- Vorpommern	Nieder- sachsen	Nordrhein- Westfalen	Rheinland- Pfalz	Saarland	Sachsen	Sachsen- Anhalt	Schleswig- Holstein	Thüringen	Lfd. Nr.
<b>Anzahl</b>												
3 234	7 927	23 367	14 129	37 129	80 418	18 676	4 558	31 748	21 354	12 448	22 326	1
3 234 -	7 925 2	23 337 30	14 129 -	37 114 15	80 377 41	18 667 9	4 556 2	31 733 15	21 348 6	12 434 14	22 325 1	2 3
3 207 2 4 21	6 224 142 451 1 110	21 734 932 181 520	13 835 77 146 71	36 363 300 350 116	75 953 749 1 550 2 166	17 827 57 79 713	3 915 138 88 417	31 465 88 42 153	20 945 54 55 300	11 481 333 15 619	5 581 45 120 16 580	4 5 6 7
201 15 -	807 205 2	2 329 76 7	1 537 515 51	5 093 204 10	6 575 678 53	3 156 473 2	465 19 3	2 246 92 8	2 042 58 9	1 266 77 6	2 467 932 115	8 9 10
186 434 282 437 355 1 123 28 15 139 177 43	600 437 580 1 168 1 359 2 968 70 21 73 302 142	2 246 1 250 2 562 2 152 2 547 9 589 425 86 740 1 436 251	971 804 1 309 1 462 1 758 5 530 119 34 616 624 336	4 879 3 257 3 139 3 511 5 936 13 310 444 92 920 1 280 147	5 844 1 655 8 195 9 807 12 391 36 480 785 32 290 2 374 1 834	2 681 1 009 1 348 1 893 2 266 7 755 161 61 327 625 75	443 713 292 158 1 051 1 570 22 5 98 135 49	2 146 2 721 3 609 2 822 4 396 13 174 138 82 1 067 1 385 108	1 975 409 2 982 2 687 3 153 8 298 108 56 659 699 261	1 183 478 1 409 1 032 2 027 4 737 596 92 204 482 125	1 420 699 2 303 3 247 3 549 7 680 157 29 936 809 450	11 12 13 14 15 16 17 18 19 20 21
634 95 24 515	1 244 171 86 987	3 545 478 234 2 833	2 320 390 270 1 660	8 299 1 293 641 6 365	8 047 1 117 472 6 458	4 124 628 257 3 239	1 178 247 102 829	4 924 854 365 3 705	2 450 477 246 1 727	1 700 335 158 1 207	3 166 512 347 2 307	22 23 24 25
100,0 -	100,0 0,0	99,9 0,1	100,0 -	100,0 0,0	99,9 0,1	100,0 0,0	100,0 0,0	100,0 0,0	100,0 0,0	99,9 0,1	100,0 0,0	26 27
99,2 0,1 0,1 0,6	78,5 1,8 5,7 14,0	93,0 4,0 0,8 2,2	97,9 0,5 1,0 0,5	97,9 0,8 0,9 0,3	94,4 0,9 1,9 2,7	95,5 0,3 0,4 3,8	85,9 3,0 1,9 9,1	99,1 0,3 0,1 0,5	98,1 0,3 0,3 1,4	92,2 2,7 0,1 5,0	25,0 0,2 0,5 74,3	28 29 30 31
6,2 7,5 - 92,5 13,4 8,7 13,5 11,0 34,7 0,9 0,5 4,3 5,5 1,3	10,2 25,4 0,2 74,3 5,5 7,3 14,7 17,1 37,4 0,9 0,3 0,9 3,8 1,8	10,0 3,3 0,3 96,4 5,3 11,0 9,2 10,9 41,0 1,8 0,4 3,2 6,1 1,1	10,9 33,5 3,3 63,2 5,7 9,3 10,3 12,4 39,1 0,8 0,2 4,4 4,4 2,4	13,7 4,0 0,2 95,8 8,8 8,5 9,5 16,0 35,8 1,2 0,2 2,5 3,4 0,4	8,2 10,3 0,8 88,9 2,1 10,2 12,2 15,4 45,4 1,0 0,0 0,4 3,0 2,3	16,9 15,0 0,1 84,9 5,4 7,2 10,1 12,1 41,5 0,9 0,3 1,8 3,3 0,4	10,2 4,1 0,6 95,3 15,6 6,4 3,5 23,1 34,4 0,5 0,1 2,2 3,0 1,1	7,1 4,1 0,4 95,5 8,6 11,4 8,9 13,8 41,5 0,4 0,3 3,4 4,4 0,3	9,6 2,8 0,4 96,7 1,9 14,0 12,6 14,8 38,9 0,5 0,3 3,1 3,3 1,2	10,2 6,1 0,5 93,4 3,8 11,3 8,3 16,3 38,1 4,8 0,7 1,6 3,9 1,0	11,0 37,8 4,7 57,6 3,1 10,3 14,5 15,9 34,4 0,7 0,1 4,2 3,6 2,0	32 33 34 35 36 37 38 39 40 41 42 43 44 45
15,0 3,8 81,2	13,7 6,9 79,3	13,5 6,6 79,9	16,8 11,6 71,6	15,6 7,7 76,7	13,9 5,9 80,3	15,2 6,2 78,5	21,0 8,7 70,4	17,3 7,4 75,2	19,5 10,0 70,5	19,7 9,3 71,0	16,2 11,0 72,9	46 47 48

## 2 Vor dem Sozialgericht 2011 erledigte Klageverfahren

### 2.2 Beigeladene, Vertretung, Beweiserhebung, Gerichtsbescheide und Prozesskostenhilfe nach Ländern

Lfd. Nr.	Beigeladene Vertretung Beweiserhebung Gerichtsbescheide Prozesskostenhilfe	Deutsch-land	Früheres Bundes-gebiet und Berlin	Neue Länder	Baden-Württem-berg	Bayern	Berlin	Branden-burg
1	<b>Erledigte Verfahren insgesamt</b> .....	<b>413 118</b>	<b>304 400</b>	<b>108 718</b>	<b>37 066</b>	<b>43 800</b>	<b>35 777</b>	<b>19 161</b>
	<b>Beigeladene</b> Von den erledigten Verfahren waren							
2	ohne Beigeladene .....	404 114	297 102	107 012	36 259	42 256	35 146	18 942
3	mit 1 Beigeladenem .....	5 420	4 255	1 165	502	827	264	143
4	mit 2 bis einschließlich 50 Beigeladenen .....	3 582	3 041	541	304	717	366	76
5	mit über 50 Beigeladenen .....	2	2	-	1	-	1	-
6	Zahl der Beigeladenen insgesamt 1) .....	21 349	18 128	3 221	1 925	3 961	1 673	409
7	Zahl der Verfahren mit Beigeladenen .....	9 004	7 298	1 706	807	1 544	631	219
8	durchschnittliche Zahl der Beigeladenen je erledigtem Verfahren mit Beigeladenen .....	2,4	2,5	1,9	2,4	2,6	2,7	1,9
	<b>Vertretung</b> In den erledigten Verfahren war der Kläger/ Antragsteller							
9	vertreten durch einen Bevollmächtigten 2) .....	320 256	235 103	85 153	27 248	32 659	26 922	15 079
10	Rechtsanwalt .....	248 278	177 333	70 945	20 148	18 740	24 880	13 748
11	Rentenberater oder Vertreter von Verbänden gemäß § 73 Abs. 2 SGG .....	47 876	42 590	5 286	6 385	11 414	1 783	1 140
12	sonstiger Bevollmächtigter .....	24 102	15 180	8 922	715	2 505	259	191
	In den erledigten Verfahren war der Beklagte/ Antragsgegner							
13	vertreten durch einen Bevollmächtigten 2) .....	6 286	5 161	1 125	246	213	287	45
14	Rechtsanwalt .....	4 648	3 731	917	224	141	257	43
15	Rentenberater oder Vertreter von Verbänden gemäß § 73 Abs. 2 SGG .....	224	202	22	1	1	2	-
16	sonstiger Bevollmächtigter .....	1 414	1 228	186	21	71	28	2
	<b>Beweiserhebung</b> In den erledigten Verfahren fand statt							
17	eine Beweiserhebung mit einem Gutachten .....	45 789	39 308	6 481	5 125	10 933	1 797	1 785
18	eine Beweiserhebung mit mehreren Gutachten .....	21 065	18 989	2 076	2 331	3 352	555	539
19	keine Beweiserhebung durch Erstattung von Gutachten .....	346 264	246 103	100 161	29 610	29 515	33 425	16 837
	<b>Gerichtsbescheide</b>							
20	Gerichtsbescheide insgesamt .....	23 469	18 374	5 095	3 602	2 615	2 901	450
	davon							
21	instanzenbeendende Gerichtsbescheide .....	23 397	18 315	5 082	3 578	2 614	2 890	449
22	nicht instanzenbeendende Gerichtsbescheide .....	72	59	13	24	1	11	1
	<b>Prozesskostenhilfe</b>							
23	Verfahren mit Prozesskostenhilfeentscheidung .....	73 964	50 439	23 525	4 757	4 891	6 585	4 770
	davon wurde Prozesskostenhilfe bewilligt 3)							
24	dem Kläger/ Antragsteller .....	57 828	39 418	18 410	3 576	3 801	4 102	3 297
25	dem Beklagten/ Antragsgegner .....	41	31	10	19	-	3	1
	davon wurde Prozesskostenhilfe abgelehnt 3)							
26	dem Kläger/ Antragsteller .....	16 095	10 990	5 105	1 157	1 090	2 481	1 470
27	dem Beklagten/ Antragsgegner .....	23	17	6	14	-	-	2
	Bewilligte Prozesskostenhilfe für Kläger/ Antragsteller							
28	mit Ratenzahlung .....	1 265	886	379	136	183	-	-
29	ohne Ratenzahlung .....	56 563	38 532	18 031	3 440	3 618	4 102	3 297
	Bewilligte Prozesskostenhilfe für Beklagte/ Antragsgegner							
30	mit Ratenzahlung .....	2	2	-	2	-	-	-
31	ohne Ratenzahlung .....	39	29	10	17	-	3	1

1) Je Verfahren werden höchstens 99 Beigeladene erfasst.

2) Bevollmächtigte unterschiedlicher Art werden separat erfasst.

3) Auch gleichzeitige Bewilligung für Kläger und Beklagte möglich.

## 2 Vor dem Sozialgericht 2011 erledigte Klageverfahren

### 2.2 Beigeladene, Vertretung, Beweiserhebung, Gerichtsbescheide und Prozesskostenhilfe nach Ländern

Bremen	Hamburg	Hessen	Mecklen- burg- Vorpommern	Nieder- sachsen	Nordrhein- Westfalen	Rheinland- Pfalz	Saarland	Sachsen	Sachsen- Anhalt	Schleswig- Holstein	Thüringen	Lfd. Nr.
3 234	7 927	23 367	14 129	37 129	80 418	18 676	4 558	31 748	21 354	12 448	22 326	1
3 197	7 592	22 835	13 951	36 282	78 682	18 236	4 401	30 966	21 078	12 216	22 075	2
29	195	330	129	470	1 131	266	105	572	150	136	171	3
8	140	202	49	377	605	174	52	210	126	96	80	4
-	-	-	-	-	-	-	-	-	-	-	-	5
51	625	1 323	336	2 727	3 894	1 025	357	1 442	561	567	473	6
37	335	532	178	847	1 736	440	157	782	276	232	251	7
1,4	1,9	2,5	1,9	3,2	2,2	2,3	2,3	1,8	2,0	2,4	1,9	8
2 413	5 097	18 062	11 339	30 068	63 916	15 052	3 702	24 270	16 786	9 964	17 679	9
1 975	4 194	12 859	10 192	24 422	50 262	9 291	2 652	15 995	14 818	7 910	16 192	10
363	719	3 227	558	2 866	12 458	2 017	439	1 971	307	919	1 310	11
75	184	1 976	589	2 780	1 196	3 744	611	6 304	1 661	1 135	177	12
48	116	536	146	2 157	892	119	29	64	153	518	717	13
17	87	191	67	2 006	591	109	27	26	115	81	666	14
1	-	-	3	-	102	-	-	1	-	95	18	15
30	29	345	76	151	199	10	2	37	38	342	33	16
160	1 098	1 405	1 092	2 975	11 167	2 611	920	1 758	770	1 117	1 076	17
18	308	590	331	1 185	8 362	1 145	750	495	129	393	582	18
3 056	6 521	21 372	12 706	32 969	60 889	14 920	2 888	29 495	20 455	10 938	20 668	19
436	437	1 252	807	3 275	1 656	1 009	713	2 730	409	478	699	20
434	437	1 250	804	3 257	1 655	1 009	713	2 721	409	478	699	21
2	-	2	3	18	1	-	-	9	-	-	-	22
477	870	3 831	2 339	7 955	15 691	2 570	588	7 152	4 413	2 224	4 851	23
393	672	3 145	1 763	5 904	13 405	2 070	505	5 884	3 679	1 845	3 787	24
-	-	-	-	-	9	-	-	-	-	-	9	25
84	198	686	575	2 051	2 281	500	83	1 268	734	379	1 058	26
-	-	-	1	-	3	-	-	-	-	-	3	27
4	20	58	46	88	290	35	10	167	94	62	72	28
389	652	3 087	1 717	5 816	13 115	2 035	495	5 717	3 585	1 783	3 715	29
-	-	-	-	-	-	-	-	-	-	-	-	30
-	-	-	-	-	9	-	-	-	-	-	9	31

## 2 Vor dem Sozialgericht 2011 erledigte Klageverfahren

### 2.3 Verfahrensdauer nach Ländern

Lfd. Nr.	Verfahrensdauer	Deutsch-land	Früheres Bundes-gebiet und Berlin	Neue Länder	Baden-Württem-berg	Bayern	Berlin	Branden-burg
<b>Anzahl</b>								
1	<b>Erledigte Verfahren insgesamt .....</b>	<b>413 118</b>	<b>304 400</b>	<b>108 718</b>	<b>37 066</b>	<b>43 800</b>	<b>35 777</b>	<b>19 161</b>
2	<b>Durchschnittsdauer in Monaten .....</b>	<b>14,0</b>	<b>13,5</b>	<b>15,2</b>	<b>12,5</b>	<b>13,7</b>	<b>12,0</b>	<b>15,6</b>
<b>Prozent</b>								
<b>Verfahrensdauer mehr als ... bis ... Monate</b>								
3	bis 3 .....	100	100	100	100	100	100	100
4	3 - 6 .....	17,0	17,5	15,5	15,7	15,9	25,4	18,0
5	6 - 12 .....	14,4	14,5	13,9	14,5	15,5	17,5	13,0
6	12 - 18 .....	23,6	24,7	20,7	27,6	27,0	20,5	18,2
7	18 - 24 .....	16,2	16,3	15,9	18,3	16,4	12,7	14,7
8	24 - 36 .....	10,9	10,5	11,9	10,9	9,2	9,0	12,4
9	36 - 48 .....	11,8	10,8	14,6	9,6	9,7	9,2	15,6
10	48 - 60 .....	4,4	4,0	5,7	2,7	3,9	4,0	5,7
11	mehr als 60 Monate .....	1,7	1,7	1,8	0,6	2,4	1,7	2,4
<b>Prozent kumuliert</b>								
12	bis 3 .....	17,0	17,5	15,5	15,7	15,9	25,4	18,0
13	3 - 6 .....	31,4	32,1	29,4	30,2	31,5	42,9	31,0
14	6 - 12 .....	55,0	56,7	50,1	57,8	58,4	63,4	49,3
15	12 - 18 .....	71,2	73,0	66,0	76,1	74,8	76,1	63,9
16	18 - 24 .....	82,0	83,5	77,9	87,1	84,0	85,1	76,3
17	24 - 36 .....	93,8	94,3	92,5	96,7	93,7	94,4	91,9
18	36 - 48 .....	98,3	98,3	98,2	99,4	97,6	98,3	97,6
<b>Anzahl</b>								
18	<b>Durch Urteil erledigte Verfahren zusammen .....</b>	<b>41 462</b>	<b>31 361</b>	<b>10 101</b>	<b>4 827</b>	<b>4 048</b>	<b>2 594</b>	<b>1 809</b>
19	<b>Durchschnittsdauer in Monaten .....</b>	<b>23,5</b>	<b>22,6</b>	<b>26,1</b>	<b>19,9</b>	<b>19,4</b>	<b>24,3</b>	<b>28,3</b>
<b>Prozent</b>								
<b>Verfahrensdauer mehr als ... bis ... Monate</b>								
20	bis 3 .....	100	100	100	100	100	100	100
21	3 - 6 .....	1,7	1,9	1,2	1,8	4,7	2,8	0,8
22	6 - 12 .....	4,9	5,2	3,9	6,7	9,6	4,5	3,4
23	12 - 18 .....	14,6	15,8	10,8	19,4	19,9	13,5	7,8
24	18 - 24 .....	18,5	19,5	15,5	22,1	21,1	17,6	13,4
25	24 - 36 .....	17,9	18,1	17,1	19,1	15,5	18,2	18,0
26	36 - 48 .....	25,2	24,1	28,7	21,4	16,9	22,9	31,0
27	48 - 60 .....	12,1	10,7	16,4	7,4	8,5	13,6	16,7
28	mehr als 60 Monate .....	5,1	4,7	6,5	2,2	3,8	6,9	9,0
<b>Prozent kumuliert</b>								
29	bis 3 .....	1,7	1,9	1,2	1,8	4,7	2,8	0,8
30	3 - 6 .....	6,6	7,1	5,0	8,5	14,3	7,2	4,1
31	6 - 12 .....	21,2	22,9	15,9	27,9	34,3	20,7	12,0
32	12 - 18 .....	39,7	42,3	31,4	49,9	55,4	38,4	25,4
33	18 - 24 .....	57,5	60,5	48,5	69,0	70,9	56,5	43,3
34	24 - 36 .....	82,8	84,6	77,1	90,4	87,8	79,5	74,3
35	36 - 48 .....	94,9	95,3	93,5	97,8	96,2	93,1	91,0
<b>Anzahl</b>								
35	<b>Durch Gerichtsbescheid erledigte Verfahren .....</b>	<b>23 397</b>	<b>18 315</b>	<b>5 082</b>	<b>3 578</b>	<b>2 614</b>	<b>2 890</b>	<b>449</b>
36	<b>Durchschnittsdauer in Monaten .....</b>	<b>17,7</b>	<b>17,2</b>	<b>19,3</b>	<b>15,7</b>	<b>17,0</b>	<b>18,6</b>	<b>21,8</b>
<b>Prozent</b>								
<b>Verfahrensdauer mehr als ... bis ... Monate</b>								
37	bis 3 .....	100	100	100	100	100	100	100
38	3 - 6 .....	4,9	5,2	3,6	5,1	9,4	4,3	2,0
39	6 - 12 .....	12,2	12,8	9,9	12,0	13,2	10,9	10,9
40	12 - 18 .....	24,8	25,5	22,0	27,6	24,3	23,1	23,6
41	18 - 24 .....	19,2	19,2	18,9	22,0	18,4	19,0	14,0
42	24 - 36 .....	13,6	13,1	15,6	13,6	11,9	14,0	13,8
43	36 - 48 .....	15,8	15,1	18,2	14,7	12,6	17,8	19,6
44	48 - 60 .....	6,7	6,2	8,6	4,4	6,0	7,4	9,1
45	mehr als 60 Monate .....	2,9	2,8	3,1	0,8	4,1	3,3	6,9
<b>Prozent kumuliert</b>								
46	bis 3 .....	4,9	5,2	3,6	5,1	9,4	4,3	2,0
47	3 - 6 .....	17,0	18,0	13,5	17,1	22,7	15,3	12,9
48	6 - 12 .....	41,8	43,5	35,5	44,6	46,9	38,4	36,5
49	12 - 18 .....	61,0	62,8	54,4	66,6	65,3	57,4	50,6
50	18 - 24 .....	74,6	75,8	70,0	80,2	77,2	71,5	64,4
51	24 - 36 .....	90,4	91,0	88,3	94,8	89,8	89,3	84,0
52	36 - 48 .....	97,1	97,2	96,9	99,2	95,9	96,7	93,1

## 2 Vor dem Sozialgericht 2011 erledigte Klageverfahren

### 2.3 Verfahrensdauer nach Ländern

Bremen	Hamburg	Hessen	Mecklen- burg- Vorpommern	Nieder- sachsen	Nordrhein- Westfalen	Rheinland- Pfalz	Saarland	Sachsen	Sachsen- Anhalt	Schleswig- Holstein	Thüringen	Lfd. Nr.
<b>Anzahl</b>												
3 234	7 927	23 367	14 129	37 129	80 418	18 676	4 558	31 748	21 354	12 448	22 326	1
13,3	15,8	14,3	18,4	16,0	12,4	12,6	12,3	13,1	17,5	18,6	13,7	2
<b>Prozent</b>												
100	100	100	100	100	100	100	100	100	100	100	100	
20,1	14,1	21,3	11,8	16,1	16,5	16,2	14,7	18,6	12,8	14,8	13,8	3
16,4	12,0	13,0	10,6	12,3	14,8	13,6	17,7	15,3	12,7	10,8	16,0	4
23,9	20,7	20,7	18,6	21,2	27,9	25,9	29,4	22,6	17,1	15,7	24,9	5
13,7	15,3	14,8	15,4	15,5	18,0	17,9	17,2	16,3	14,7	13,4	17,9	6
9,4	15,7	10,0	13,1	10,9	10,3	12,9	9,3	11,1	12,5	13,2	11,1	7
9,1	14,5	12,3	18,2	13,9	8,8	11,7	7,1	11,5	20,0	21,2	10,8	8
5,0	5,9	5,4	9,0	6,7	2,7	1,4	3,3	3,7	8,2	8,1	4,1	9
2,5	1,8	2,4	3,2	3,4	1,0	0,4	1,5	0,8	2,0	2,8	1,4	10
<b>Prozent kumuliert</b>												
20,1	14,1	21,3	11,8	16,1	16,5	16,2	14,7	18,6	12,8	14,8	13,8	11
36,4	26,1	34,3	22,4	28,4	31,3	29,8	32,3	33,9	25,5	25,6	29,8	12
60,4	46,8	55,0	41,0	49,6	59,2	55,7	61,7	56,5	42,6	41,3	54,6	13
74,1	62,1	69,8	56,3	65,1	77,2	73,6	78,9	72,9	57,3	54,7	72,6	14
83,5	77,8	79,8	69,5	76,0	87,5	86,5	88,2	84,0	69,8	67,9	83,7	15
92,5	92,4	92,2	87,7	89,9	96,3	98,2	95,2	95,5	89,8	89,1	94,5	16
97,5	98,2	97,6	96,8	96,6	99,0	99,6	98,5	99,2	98,0	97,2	98,6	17
<b>Anzahl</b>												
201	807	2 329	1 537	5 093	6 575	3 156	465	2 246	2 042	1 266	2 467	18
31,0	24,9	26,3	29,0	26,4	21,3	20,3	20,3	22,9	30,0	28,8	22,5	19
<b>Prozent</b>												
100	100	100	100	100	100	100	100	100	100	100	100	
1,5	1,5	0,7	0,5	1,4	1,1	0,8	3,0	1,8	0,5	1,7	1,8	20
1,0	3,7	3,0	2,5	3,2	5,8	4,0	6,7	5,1	1,8	0,8	5,7	21
6,5	12,1	11,4	7,4	11,8	19,1	15,8	18,1	12,1	7,3	2,8	16,9	22
12,4	17,0	17,0	12,4	16,2	21,7	21,8	26,5	20,5	9,1	7,7	19,8	23
13,9	19,1	17,2	16,3	16,7	17,6	23,5	17,4	19,7	13,8	19,5	17,2	24
26,4	26,8	28,3	32,7	27,2	20,9	29,6	15,3	25,7	35,1	44,4	22,0	25
26,4	13,6	15,5	19,1	15,0	9,4	3,5	9,0	11,7	24,7	19,0	11,8	26
11,9	6,2	6,8	9,1	8,5	4,2	0,9	4,1	3,4	7,8	4,1	4,8	27
<b>Prozent kumuliert</b>												
1,5	1,5	0,7	0,5	1,4	1,1	0,8	3,0	1,8	0,5	1,7	1,8	28
2,5	5,2	3,8	3,1	4,6	6,9	4,8	9,7	6,9	2,3	2,5	7,5	29
9,0	17,3	15,2	10,4	16,5	26,0	20,6	27,7	19,0	9,6	5,3	24,4	30
21,4	34,3	32,2	22,8	32,6	47,8	42,4	54,2	39,5	18,7	13,0	44,2	31
35,3	53,4	49,4	39,1	49,3	65,4	65,9	71,6	59,3	32,5	32,5	61,4	32
61,7	80,2	77,7	71,8	76,5	86,4	95,6	86,9	85,0	67,5	76,9	83,4	33
88,1	93,8	93,2	90,9	91,5	95,8	99,1	95,9	96,6	92,2	95,9	95,2	34
<b>Anzahl</b>												
434	437	1 250	804	3 257	1 655	1 009	713	2 721	409	478	699	35
16,0	16,7	21,1	23,1	19,4	13,9	13,9	13,9	17,9	21,5	21,2	17,7	36
<b>Prozent</b>												
100	100	100	100	100	100	100	100	100	100	100	100	
3,0	5,5	2,2	2,4	4,1	5,2	4,5	6,6	4,4	4,2	5,0	2,3	37
12,7	17,8	8,7	6,6	9,9	18,4	16,9	20,6	10,1	13,2	13,4	10,6	38
32,9	22,9	21,8	15,9	22,2	32,9	32,6	27,6	24,1	13,2	16,9	24,7	39
20,7	16,9	19,4	16,5	18,4	17,6	21,5	19,4	20,2	10,3	11,3	24,7	40
13,8	13,7	12,4	16,2	14,4	12,4	10,9	10,7	15,1	19,1	11,5	16,3	41
9,7	14,0	21,0	24,3	19,2	8,3	8,5	9,4	17,1	24,4	24,5	11,3	42
3,7	6,4	9,3	13,7	7,9	3,5	3,5	4,2	6,8	12,5	14,2	7,2	43
3,5	2,7	5,3	4,5	3,8	1,7	1,6	1,5	2,2	3,2	3,1	2,9	44
<b>Prozent kumuliert</b>												
3,0	5,5	2,2	2,4	4,1	5,2	4,5	6,6	4,4	4,2	5,0	2,3	45
15,7	23,3	11,0	9,0	14,0	23,6	21,4	27,2	14,5	17,4	18,4	12,9	46
48,6	46,2	32,7	24,9	36,2	56,5	54,0	54,8	38,6	30,6	35,4	37,6	47
69,4	63,2	52,1	41,4	54,6	74,1	75,5	74,2	58,8	40,8	46,7	62,4	48
83,2	76,9	64,5	57,6	69,1	86,5	86,4	84,9	73,9	59,9	58,2	78,7	49
92,9	90,8	85,4	81,8	88,3	94,8	94,9	94,2	91,0	84,4	82,6	90,0	50
96,5	97,3	94,7	95,5	96,2	98,3	98,4	98,5	97,8	96,8	96,9	97,1	51

## 2 Vor dem Sozialgericht 2011 erledigte Klageverfahren

### 2.4 Sachgebiete nach Ländern

Lfd. Nr.	Systematik - Nummer Sachgebiet	Deutsch-land	Früheres Bundes-gebiet und Berlin	Neue Länder	Baden-Württem-berg	Bayern	Berlin	Branden-burg
<b>Anzahl</b>								
1	<b>Erledigte Verfahren insgesamt .....</b>	<b>413 118</b>	<b>304 400</b>	<b>108 718</b>	<b>37 066</b>	<b>43 800</b>	<b>35 777</b>	<b>19 161</b>
Von den erledigten Verfahren (lfd. Nr. 1) entfielen auf die Sachgebiete ...								
2	010 Krankenversicherung .....	34 103	28 862	5 241	3 163	3 795	1 805	1 106
3	020 Vertrags(zahn)arztangelegenheiten .....	6 856	5 923	933	729	1 143	494	132
4	030 Pflegeversicherung .....	8 173	6 765	1 408	671	1 189	589	209
5	040 Unfallversicherung .....	19 909	16 650	3 259	2 313	3 383	568	675
6	050 Rentenversicherung .....	77 123	59 737	17 386	8 859	11 998	4 175	3 178
7	060 Zusatz- und Sonderversorgung der neuen Länder .....	1 682	131	1 551	-	7	115	262
8	070 Angelegenheit der Bundesagentur für Arbeit .....	29 579	22 619	6 960	2 939	3 889	2 057	1 122
9	080 Angelegenheiten nach dem SGB II und § 6a BKGG .....	165 677	102 042	63 635	10 421	9 497	22 994	10 744
10	081 Angelegenheiten nach dem SGB II .....	164 063	100 780	63 283	10 410	9 344	22 938	10 713
11	082 Angelegenheiten nach § 6a BKGG .....	1 542	1 192	350	-	153	56	31
12	Sonstiges aus der Sachgebietsgruppe 80 .....	72	70	2	11	-	-	-
13	090 Angelegenheiten nach dem SGB XII und nach Asylbewerberleistungsgesetz .....	14 787	12 872	1 915	1 448	1 233	955	434
14	091 Angelegenheiten nach dem SGB XII .....	11 965	10 199	1 766	1 220	1 167	884	420
15	092 Angelegenheiten nach dem Asylbewerberleistungsgesetz .....	2 803	2 654	149	228	66	71	14
16	Sonstiges aus der Sachgebietsgruppe 90 .....	19	19	-	-	-	-	-
17	100 Versorgungs- und Entschädigungsrecht .....	2 537	2 092	445	202	349	121	47
18	101 Soziales Entschädigungsrecht .....	1 970	1 607	363	-	299	121	45
19	102 Landesblindengeld .....	152	77	75	-	50	-	2
20	Sonstiges aus der Sachgebietsgruppe 100 .....	415	408	7	202	-	-	-
21	110 Verfahren zur Feststellung der Behinderung nach SGB IX .....	49 603	44 170	5 433	6 112	6 693	1 672	1 152
22	130 Sonstiges .....	3 089	2 537	552	209	624	232	100
23	131 Kindergeldrecht ohne § 6a BKGG .....	480	356	124	22	94	28	31
24	132 Erziehungsgeld- und Elterngeldrecht .....	1 737	1 486	251	174	423	109	38
25	Sonstiges aus der Sachgebietsgruppe 130 .....	872	695	177	13	107	95	31
<b>Prozent</b>								
Von den erledigten Verfahren (lfd. Nr. 1) entfielen auf die Sachgebiete ...								
26	010 Krankenversicherung .....	8,3	9,5	4,8	8,5	8,7	5,0	5,8
27	020 Vertrags(zahn)arztangelegenheiten .....	1,7	1,9	0,9	2,0	2,6	1,4	0,7
28	030 Pflegeversicherung .....	2,0	2,2	1,3	1,8	2,7	1,6	1,1
29	040 Unfallversicherung .....	4,8	5,5	3,0	6,2	7,7	1,6	3,5
30	050 Rentenversicherung .....	18,7	19,6	16,0	23,9	27,4	11,7	16,6
31	060 Zusatz- und Sonderversorgung der neuen Länder .....	0,4	0,0	1,4	-	0,0	0,3	1,4
32	070 Angelegenheit der Bundesagentur für Arbeit .....	7,2	7,4	6,4	7,9	8,9	5,7	5,9
33	080 Angelegenheiten nach dem SGB II und § 6a BKGG .....	40,1	33,5	58,5	28,1	21,7	64,3	56,1
34	081 Angelegenheiten nach dem SGB II .....	39,7	33,1	58,2	28,1	21,3	64,1	55,9
35	082 Angelegenheiten nach § 6a BKGG .....	0,4	0,4	0,3	-	0,3	0,2	0,2
36	Sonstiges aus der Sachgebietsgruppe 80 .....	0,0	0,0	0,0	0,0	-	-	-
37	090 Angelegenheiten nach dem SGB XII und nach Asylbewerberleistungsgesetz .....	3,6	4,2	1,8	3,9	2,8	2,7	2,3
38	091 Angelegenheiten nach dem SGB XII .....	2,9	3,4	1,6	3,3	2,7	2,5	2,2
39	092 Angelegenheiten nach dem Asylbewerberleistungsgesetz .....	0,7	0,9	0,1	0,6	0,2	0,2	0,1
40	Sonstiges aus der Sachgebietsgruppe 90 .....	0,0	0,0	-	-	-	-	-
41	100 Versorgungs- und Entschädigungsrecht .....	0,6	0,7	0,4	0,5	0,8	0,3	0,2
42	101 Soziales Entschädigungsrecht .....	0,5	0,5	0,3	-	0,7	0,3	0,2
43	102 Landesblindengeld .....	0,0	0,0	0,1	-	0,1	-	0,0
44	Sonstiges aus der Sachgebietsgruppe 100 .....	0,1	0,1	0,0	0,5	-	-	-
45	110 Verfahren zur Feststellung der Behinderung nach SGB IX .....	12,0	14,5	5,0	16,5	15,3	4,7	6,0
46	130 Sonstiges .....	0,7	0,8	0,5	0,6	1,4	0,6	0,5
47	131 Kindergeldrecht ohne § 6a BKGG .....	0,1	0,1	0,1	0,1	0,2	0,1	0,2
48	132 Erziehungsgeld- und Elterngeldrecht .....	0,4	0,5	0,2	0,5	1,0	0,3	0,2
49	Sonstiges aus der Sachgebietsgruppe 130 .....	0,2	0,2	0,2	0,0	0,2	0,3	0,2

## 2 Vor dem Sozialgericht 2011 erledigte Klageverfahren

### 2.4 Sachgebiete nach Ländern

Bremen	Hamburg	Hessen	Mecklen- burg- Vorpommern	Nieder- sachsen	Nordrhein- Westfalen	Rheinland- Pfalz	Saarland	Sachsen	Sachsen- Anhalt	Schleswig- Holstein	Thüringen	Lfd. Nr.
<b>Anzahl</b>												
3 234	7 927	23 367	14 129	37 129	80 418	18 676	4 558	31 748	21 354	12 448	22 326	1
Von den erledigten Verfahren (lfd. Nr. 1) entfielen auf die Sachgebiete ...												
236	1 600	3 375	727	3 341	6 868	2 114	764	1 527	921	1 801	960	2
25	185	1 019	108	712	897	235	142	242	269	342	182	3
47	139	430	137	681	2 005	512	181	559	291	321	212	4
173	351	1 236	433	1 910	4 735	1 245	334	1 039	487	402	625	5
523	1 504	4 641	2 629	6 884	13 963	4 379	1 010	5 452	2 963	1 801	3 164	6
-	-	-	203	7	-	1	-	723	147	1	216	7
229	679	1 977	974	2 368	6 164	1 337	310	2 149	1 218	670	1 497	8
1 442	2 252	6 400	7 895	15 080	23 080	5 001	778	17 357	13 572	5 097	14 067	9
1 409	2 237	6 282	7 858	14 878	22 575	4 886	764	17 157	13 532	5 057	14 023	10
30	15	106	36	192	494	104	14	199	40	28	44	11
3	-	12	1	10	11	11	-	1	-	12	-	12
194	364	971	273	2 152	4 239	473	107	588	376	736	244	13
139	310	939	247	1 598	2 731	446	102	552	339	663	208	14
55	54	31	26	553	1 507	25	5	36	37	59	36	15
-	-	1	-	1	1	2	-	-	-	14	-	16
29	64	177	44	328	505	154	32	172	89	131	93	17
29	64	130	43	311	504	96	27	117	71	26	87	18
-	-	1	-	15	-	5	4	55	12	2	6	19
-	-	46	1	2	1	53	1	-	6	103	-	20
300	730	2 850	666	3 395	17 367	3 137	853	1 734	905	1 061	976	21
36	59	291	40	271	595	88	47	206	116	85	90	22
14	6	34	9	43	98	7	3	31	17	7	36	23
13	41	181	8	100	314	46	39	127	40	46	38	24
9	12	76	23	128	183	35	5	48	59	32	16	25
<b>Prozent</b>												
Von den erledigten Verfahren (lfd. Nr. 1) entfielen auf die Sachgebiete ...												
7,3	20,2	14,4	5,1	9,0	8,5	11,3	16,8	4,8	4,3	14,5	4,3	26
0,8	2,3	4,4	0,8	1,9	1,1	1,3	3,1	0,8	1,3	2,7	0,8	27
1,5	1,8	1,8	1,0	1,8	2,5	2,7	4,0	1,8	1,4	2,6	0,9	28
5,3	4,4	5,3	3,1	5,1	5,9	6,7	7,3	3,3	2,3	3,2	2,8	29
16,2	19,0	19,9	18,6	18,5	17,4	23,4	22,2	17,2	13,9	14,5	14,2	30
-	-	-	1,4	0,0	-	0,0	-	2,3	0,7	0,0	1,0	31
7,1	8,6	8,5	6,9	6,4	7,7	7,2	6,8	6,8	5,7	5,4	6,7	32
44,6	28,4	27,4	55,9	40,6	28,7	26,8	17,1	54,7	63,6	40,9	63,0	33
43,6	28,2	26,9	55,6	40,1	28,1	26,2	16,8	54,0	63,4	40,6	62,8	34
0,9	0,2	0,5	0,3	0,5	0,6	0,6	0,3	0,6	0,2	0,2	0,2	35
0,1	-	0,1	0,0	0,0	0,0	0,1	-	0,0	-	0,1	-	36
6,0	4,6	4,2	1,9	5,8	5,3	2,5	2,3	1,9	1,8	5,9	1,1	37
4,3	3,9	4,0	1,7	4,3	3,4	2,4	2,2	1,7	1,6	5,3	0,9	38
1,7	0,7	0,1	0,2	1,5	1,9	0,1	0,1	0,1	0,2	0,5	0,2	39
-	-	0,0	-	0,0	0,0	0,0	-	-	-	0,1	-	40
0,9	0,8	0,8	0,3	0,9	0,6	0,8	0,7	0,5	0,4	1,1	0,4	41
0,9	0,8	0,6	0,3	0,8	0,6	0,5	0,6	0,4	0,3	0,2	0,4	42
-	-	0,0	-	0,0	-	0,0	0,1	0,2	0,1	0,0	0,0	43
-	-	0,2	0,0	0,0	0,0	0,3	0,0	-	0,0	0,8	-	44
9,3	9,2	12,2	4,7	9,1	21,6	16,8	18,7	5,5	4,2	8,5	4,4	45
1,1	0,7	1,2	0,3	0,7	0,7	0,5	1,0	0,6	0,5	0,7	0,4	46
0,4	0,1	0,1	0,1	0,1	0,1	0,0	0,1	0,1	0,1	0,1	0,2	47
0,4	0,5	0,8	0,1	0,3	0,4	0,2	0,9	0,4	0,2	0,4	0,2	48
0,3	0,2	0,3	0,2	0,3	0,2	0,2	0,1	0,2	0,3	0,3	0,1	49

## 2 Vor dem Sozialgericht 2011 erledigte Klageverfahren

### 2.5 Erledigte Klagen nach Sachgebieten sowie nach ausgewählten Verfahrensmerkmalen

Lfd. Nr.	Art der Nachweisung	Insgesamt	Sachgebiet			
			010 Krankenversicherung	020 Vertrags-(zahn)arzt-angelegenheiten	030 Pflegeversicherung	040 Unfallversicherung
1	Anhängige Verfahren zu Jahresbeginn .....	496 994	43 724	10 738	8 344	29 255
2	Neuzugänge .....	413 821	37 610	7 404	8 005	19 030
3	<b>Erledigte Verfahren insgesamt .....</b>	<b>413 118</b>	<b>34 103</b>	<b>6 856</b>	<b>8 173</b>	<b>19 909</b>
4	Anhängige Verfahren am Jahresende .....	497 697	47 231	11 286	8 176	28 376
<b>Verfahrensart</b>						
5	Klage .....	412 907	34 078	6 856	8 171	19 900
6	Antrag auf Prozesskostenhilfe für eine Klage .....	211	25	-	2	9
<b>Einleitungsart</b>						
Die erledigten Verfahren wurden eingereicht durch						
7	Versicherte oder Leistungsberechtigte .....	378 245	25 694	1 021	7 586	19 028
8	Vertragsärzte oder Vertragszahnärzte .....	5 048	14	5 014	1	4
9	Behörden, Körperschaften o. Anstalten d. öffentl. Rechts .....	5 108	2 421	409	168	168
10	Sonstige .....	24 717	5 974	412	418	709
<b>Erledigungsart</b>						
Die erledigten Verfahren wurden beendet durch						
11	Endurteil .....	41 462	5 056	1 013	708	3 829
12	davon: mit zugelassener Berufung .....	4 408	588	153	76	355
13	mit zugelassener Revision .....	289	26	9	-	12
14	sonstiges Endurteil .....	36 765	4 442	851	632	3 462
15	instanzenbeendenden Gerichtsbescheid .....	23 397	1 996	186	744	2 220
16	gerichtlichen Vergleich .....	43 516	2 957	621	776	1 248
17	übereinstimmende Erledigungserklärung .....	39 330	2 888	759	1 046	962
18	angenommenes Anerkenntnis .....	62 759	5 437	336	1 163	976
19	Zurücknahme .....	166 986	11 903	2 183	3 207	9 106
20	Verweisung an ein anderes Sozialgericht .....	4 445	896	19	157	284
21	Verweisung an ein Gericht einer anderen Gerichtsbarkeit .....	995	123	1	18	29
22	Verbindung mit einer anderen Sache .....	9 613	315	652	41	380
23	Unterbrechung, Ruhen des Verfahrens oder Aussetzung .....	15 136	2 127	999	215	600
24	sonstige Erledigungsart .....	5 479	405	87	98	275
<b>Ausgang des Verfahrens</b>						
25	Durch Urteil oder Gerichtsbescheid erledigte Verfahren, an denen Versicherte oder Leistungsberechtigte beteiligt waren .....	64 295	6 773	1 039	1 449	6 036
Diese Verfahren endeten mit						
26	Obsiegen des Versicherten/ Leistungsberechtigten .....	9 830	1 449	192	296	649
27	teilweisem Obsiegen/ Unterliegen des Versicherten/ Leistungsberechtigten .....	4 847	316	70	90	287
28	Unterliegen des Versicherten/ Leistungsberechtigten .....	49 618	5 008	777	1 063	5 100
<b>Verfahrensdauer der insgesamt erledigten Verfahren</b>						
29	Durchschnittsdauer in Monaten .....	13,9	14,8	20,5	11,8	17,8
Verfahrensdauer mehr als ... bis ... Monate						
30	bis 3 .....	70 271	6 005	1 277	1 182	2 115
31	3 - 6 .....	59 286	5 246	662	1 246	2 176
32	6 - 12 .....	97 544	6 887	1 166	2 596	4 456
33	12 - 18 .....	66 970	4 770	878	1 543	3 578
34	18 - 24 .....	44 877	3 924	703	786	2 399
34	24 - 36 .....	48 751	4 558	1 036	620	2 792
36	36 - 48 .....	18 310	1 951	478	151	1 492
37	mehr als 48 Monate .....	7 109	762	656	49	901
<b>Verfahrensdauer der durch Urteil erledigten Verfahren</b>						
38	Durchschnittsdauer in Monaten .....	23,5	24,3	29,5	19,3	27,3
Verfahrensdauer mehr als ... bis ... Monate						
39	bis 3 .....	700	49	11	6	26
40	3 - 6 .....	2 037	294	26	37	105
41	6 - 12 .....	6 043	661	71	159	436
42	12 - 18 .....	7 667	890	161	167	672
43	18 - 24 .....	7 407	875	148	143	635
44	24 - 36 .....	10 464	1 332	306	140	926
45	36 - 48 .....	5 009	665	143	46	646
46	mehr als 48 Monate .....	2 135	290	147	10	383
<b>Prozesskostenhilfe</b>						
47	Verfahren, in denen über PKH entschieden wurde .....	73 964	1 902	25	1 004	1 247
48	davon wurde PKH bewilligt 2) .....	57 869	1 415	6	830	900

1) Anhängige Verfahren zu Jahresbeginn ohne § 6a BKGG.

2) Dem Kläger und/ oder dem Beklagten.

## 2 Vor dem Sozialgericht 2011 erledigte Klageverfahren

### 2.5 Erledigte Klagen nach Sachgebieten sowie nach ausgewählten Verfahrensmerkmalen

Sachgebiet								Lfd. Nr.
050 Rentenversicherung	060 Zusatz- und Sonderversorgung der neuen Länder	070 Angelegenheiten der Bundesagentur für Arbeit	080 Angelegenheiten nach dem SGB II und § 6a BKGg 1)	090 Angelegenheiten nach SGB XII/ AsylbLG	100 Versorgungs- und Entschädigungsrecht	110 Verfahren zur Feststellung der Behinderung nach SGB IX	130 Sonstiges (einschl. Kinder-, Erziehungs- und Elterngeldrecht)	
94 779	1 706	38 016	185 798	18 263	4 377	57 326	4 668	1
75 931	1 731	24 712	169 885	14 716	2 455	51 591	751	2
<b>77 123</b>	<b>1 682</b>	<b>29 579</b>	<b>165 677</b>	<b>14 787</b>	<b>2 537</b>	<b>49 603</b>	<b>3 089</b>	<b>3</b>
93 587	1 755	33 149	190 006	18 192	4 295	59 314	2 330	4
77 083	1 682	29 570	165 585	14 766	2 535	49 599	3 082	5
40	-	9	92	21	2	4	7	6
72 846	1 569	28 124	153 886	14 205	2 449	48 879	2 958	7
1	-	4	5	1	-	-	4	8
1 311	7	182	143	266	15	10	8	9
2 965	106	1 269	11 643	315	73	714	119	10
9 927	207	4 042	11 015	1 751	624	2 862	428	11
936	28	346	1 345	207	65	246	63	12
49	6	23	158	3	-	2	1	13
8 942	173	3 673	9 512	1 541	559	2 614	364	14
5 366	174	1 541	7 162	973	246	2 645	144	15
6 424	29	2 621	22 195	1 828	104	4 552	161	16
7 093	214	1 648	14 962	1 416	112	8 103	127	17
7 874	305	4 020	29 881	1 589	204	10 737	237	18
35 090	428	13 604	64 780	4 970	940	19 823	952	19
721	10	287	1 364	406	90	146	65	20
88	-	43	245	137	17	18	276	21
275	4	409	7 157	290	29	44	17	22
3 517	296	1 056	4 371	1 125	133	362	335	23
748	15	308	2 545	302	38	311	347	24
15 241	381	5 559	18 165	2 709	870	5 504	569	25
1 481	23	923	3 566	495	104	552	100	26
777	21	237	1 877	267	61	793	51	27
12 983	337	4 399	12 722	1 947	705	4 159	418	28
15,3	13,0	15,9	12,2	14,2	21,4	13,4	11,6	29
12 186	529	4 458	33 915	3 319	305	3 878	1 102	30
8 088	200	4 231	28 310	2 107	207	6 399	414	31
17 429	321	6 080	38 005	2 994	448	16 674	488	32
13 916	117	4 462	24 492	1 961	340	10 592	321	33
9 467	174	3 509	16 333	1 350	279	5 735	218	34
10 096	232	4 107	17 944	1 675	460	4 877	354	34
4 161	59	1 863	5 569	1 007	295	1 132	152	36
1 780	50	869	1 109	374	203	316	40	37
24,7	27,2	24,0	19,8	24,0	32,2	22,8	20,9	38
87	1	67	391	25	5	12	20	39
321	12	185	847	104	17	59	30	40
1 237	21	583	2 070	282	53	380	90	41
1 796	24	711	2 177	305	65	636	63	42
1 878	39	759	1 913	262	79	619	57	43
2 785	68	965	2 456	385	167	828	106	44
1 287	16	533	947	282	130	263	51	45
536	26	239	214	106	108	65	11	46
7 546	3	3 780	49 103	5 250	511	3 370	223	47
6 534	1	2 611	37 669	4 276	413	3 043	171	48

## 2 Vor dem Sozialgericht 2011 erledigte Klageverfahren

### 2.6 Erledigte Klagen auf dem Gebiet des Versorgungs- und Entschädigungsrechts nach Ländern

Lfd. Nr.	Art der Nachweisung	Deutschland	Früheres Bundesgebiet und Berlin	Neue Länder	Baden-Württemberg	Bayern	Berlin	Brandenburg
1	Anhängige Verfahren zu Jahresbeginn .....	4 377	3 559	818	323	534	264	122
2	Neuzugänge .....	2 455	2 029	426	171	370	154	56
3	<b>Erledigte Verfahren insgesamt .....</b>	<b>2 537</b>	<b>2 092</b>	<b>445</b>	<b>202</b>	<b>349</b>	<b>121</b>	<b>47</b>
4	Anhängige Verfahren am Jahresende .....	4 295	3 496	799	292	555	297	131
<b>Art des Verfahrens</b>								
5	Klage .....	2 535	2 090	445	202	349	120	47
6	Antrag auf Prozesskostenhilfe für eine Klage .....	2	2	-	-	-	1	-
<b>Einleitungsart</b>								
Die erledigten Verfahren wurden eingereicht durch								
7	Versicherte oder Leistungsberechtigte .....	2 449	2 078	371	195	349	120	47
8	Vertragsärzte oder Vertragszahnärzte .....	-	-	-	-	-	-	-
9	Behörden, Körperschaften o. Anstalten d. öffentl. Rechts .....	15	11	4	6	-	1	-
10	Sonstige .....	73	3	70	1	-	-	-
<b>Erledigungsart</b>								
Die erledigten Verfahren wurden beendet durch								
11	Endurteil .....	624	523	101	40	48	28	13
12	davon: mit zugelassener Berufung .....	65	56	9	4	13	10	-
13	mit zugelassener Revision .....	-	-	-	-	-	-	-
14	sonstiges Endurteil .....	559	467	92	36	35	18	13
15	instanzenbeendenden Gerichtsbescheid .....	246	188	58	32	63	8	-
16	gerichtlichen Vergleich .....	104	86	18	10	18	3	3
17	übereinstimmende Erledigungserklärung .....	112	82	30	7	9	2	4
18	angenommenes Anerkenntnis .....	204	171	33	11	6	18	3
19	Zurücknahme .....	940	796	144	62	173	48	14
20	Verweisung an ein anderes Sozialgericht .....	90	74	16	12	6	2	5
21	Verweisung an ein Gericht einer anderen Gerichtsbarkeit .....	17	14	3	2	2	5	-
22	Verbindung mit einer anderen Sache .....	29	16	13	5	4	2	-
23	Unterbrechung, Ruhen des Verfahrens oder Aussetzung .....	133	111	22	20	18	2	-
13	sonstige Erledigungsart .....	38	31	7	1	2	3	5
<b>Ausgang des Verfahrens</b>								
25	Durch Urteil oder Gerichtsbescheid erledigte Verfahren, an denen Versicherte oder Leistungsberechtigte beteiligt waren .....	870	711	159	72	111	36	13
Diese Verfahren endeten mit								
26	Obsiegen des Versicherten/ Leistungsberechtigten .....	104	80	24	8	8	9	1
27	teilweisem Obsiegen/ Unterliegen des Versicherten/ Leistungsberechtigten .....	61	51	10	2	9	6	1
28	Unterliegen des Versicherten/ Leistungsberechtigten .....	705	580	125	62	94	21	11
<b>Verfahrensdauer der insgesamt erledigten Verfahren</b>								
29	Durchschnittsdauer in Monaten .....	21,4	21,1	23,0	19,0	19,2	23,7	22,7
Verfahrensdauer mehr als ... bis ... Monate								
30	bis 3 .....	305	259	46	22	48	17	6
31	3 - 6 .....	207	175	32	14	38	14	1
32	6 - 12 .....	448	367	81	47	67	14	12
33	12 - 18 .....	340	287	53	33	56	9	5
34	18 - 24 .....	279	240	39	28	44	15	1
34	24 - 36 .....	460	371	89	30	41	22	13
36	36 - 48 .....	295	226	69	19	28	13	5
37	mehr als 48 Monate .....	203	167	36	9	27	17	4
<b>Verfahrensdauer der durch Urteil erledigten Verfahren</b>								
38	Durchschnittsdauer in Monaten .....	31,7	30,9	35,6	28,1	22,8	35,9	34,0
Verfahrensdauer mehr als ... bis ... Monate								
39	bis 3 .....	5	5	-	-	3	-	-
40	3 - 6 .....	17	14	3	1	6	-	-
41	6 - 12 .....	53	49	4	6	6	1	2
42	12 - 18 .....	65	57	8	5	7	2	-
43	18 - 24 .....	79	72	7	5	6	6	-
44	24 - 36 .....	167	142	25	12	12	6	7
45	36 - 48 .....	130	98	32	8	3	5	1
46	mehr als 48 Monate .....	108	86	22	3	5	8	3
<b>Prozesskostenhilfe</b>								
47	Verfahren, in denen über PKH entschieden wurde .....	511	415	96	40	43	29	11
48	davon wurde PKH bewilligt 1) .....	413	332	81	30	38	19	6

1) Dem Kläger und/ oder dem Beklagten.

## 2 Vor dem Sozialgericht 2011 erledigte Klageverfahren

### 2.6 Erledigte Klagen auf dem Gebiet des Versorgungs- und Entschädigungsrechts nach Ländern

Bremen	Hamburg	Hessen	Mecklen- burg- Vorpommern	Nieder- sachsen	Nordrhein- Westfalen	Rheinland- Pfalz	Saarland	Sachsen	Sachsen- Anhalt	Schleswig- Holstein	Thüringen	Lfd. Nr.
47	126	320	106	533	838	211	58	253	164	305	173	1
26	37	208	42	287	490	145	51	154	91	90	83	2
29	64	177	44	328	505	154	32	172	89	131	93	3
44	99	351	104	492	823	202	77	235	166	264	163	4
29	64	177	44	328	504	154	32	172	89	131	93	5
-	-	-	-	-	1	-	-	-	-	-	-	6
29	64	177	44	327	500	154	32	172	85	131	23	7
-	-	-	-	-	-	-	-	-	-	-	-	8
-	-	-	-	1	3	-	-	-	4	-	-	9
-	-	-	-	-	2	-	-	-	-	-	70	10
9	18	55	11	112	129	63	9	25	33	12	19	11
1	3	-	2	-	11	14	-	1	-	-	6	12
-	-	-	-	-	-	-	-	-	-	-	-	13
8	15	55	9	112	118	49	9	24	33	12	13	14
3	3	10	8	21	21	9	7	40	2	11	8	15
-	3	9	2	11	16	6	-	5	3	10	5	16
5	3	2	-	10	35	3	2	9	12	4	5	17
3	6	9	4	41	32	10	6	12	8	29	6	18
7	25	64	11	87	221	47	6	62	25	56	32	19
2	1	11	2	16	15	4	-	3	2	5	4	20
-	-	2	1	1	-	2	-	1	1	-	-	21
-	-	2	2	2	-	-	-	8	1	1	2	22
-	4	12	3	26	19	6	2	7	2	2	10	23
-	1	1	-	1	17	4	-	-	-	1	2	13
12	21	65	19	133	150	72	16	65	35	23	27	25
1	4	4	2	17	13	6	6	12	7	4	2	26
-	3	6	1	8	8	7	1	1	5	1	2	27
11	14	55	16	108	129	59	9	52	23	18	23	28
17,5	29,3	21,9	31,3	24,1	20,7	18,4	18,2	21,2	22,5	20,7	22,9	29
5	5	25	2	41	63	22	1	23	11	10	4	30
3	5	4	1	17	53	12	2	15	10	13	5	31
5	7	30	5	48	94	24	12	26	19	19	19	32
5	7	23	4	36	72	24	6	25	7	16	12	33
3	5	25	4	25	53	19	4	14	3	19	17	34
3	11	34	10	77	74	37	4	34	11	38	21	34
4	16	24	11	50	49	12	2	23	22	9	8	36
1	8	12	7	34	47	4	1	12	6	7	7	37
26,3	45,8	30,0	42,1	34,4	33,6	25,8	21,7	32,0	39,9	36,4	36,1	38
-	-	1	-	-	1	-	-	-	-	-	-	39
1	-	-	-	-	5	1	-	2	1	-	-	40
1	1	3	-	7	13	9	2	-	1	-	1	41
2	-	8	2	11	14	5	3	4	-	-	2	42
1	2	10	1	10	17	13	2	2	2	-	2	43
1	2	15	-	33	28	25	1	6	6	7	6	44
2	9	11	4	31	19	7	-	6	18	3	3	45
1	4	7	4	20	32	3	1	5	5	2	5	46
8	20	34	9	69	119	19	8	39	17	26	20	47
8	15	27	7	61	96	12	5	38	15	21	15	48

### 3 Vor dem Sozialgericht 2011 erledigte Verfahren zur Gewährung von vorläufigem Rechtsschutz

#### 3.1 Art des Verfahrens, Einleitungsart, Erledigungsart und Ausgang des Verfahrens nach Ländern

Lfd. Nr.	Verfahrensart Einleitungsart Erledigungsart Ausgang des Verfahrens	Deutsch-land	Früheres Bundes-gebiet und Berlin	Neue Länder	Baden-Württem-berg	Bayern	Berlin	Branden-burg
<b>Anzahl</b>								
1	<b>Erledigte Verfahren insgesamt</b> .....	46 117	37 020	9 097	3 198	3 740	6 772	1 621
<b>Art des Verfahrens</b>								
2	Anträge auf Gewährung von einstweiligem Rechtsschutz .....	46 110	37 013	9 097	3 198	3 740	6 768	1 621
3	Anträge auf Bewilligung von Prozesskostenhilfe .....	7	7	-	-	-	4	-
<b>Einleitungsart</b>								
Die erledigten Verfahren wurden eingereicht durch								
4	Versicherte oder Leistungsberechtigte .....	44 566	36 323	8 243	3 124	3 645	6 670	1 604
5	Vertragsärzte oder Vertragszahnärzte .....	291	266	25	17	51	17	8
6	Behörden, Körperschaften oder Anstalten des öffentlichen Rechts .....	103	91	12	9	15	9	6
7	Sonstige .....	1 157	340	817	48	29	76	3
<b>Erledigungsart 1)</b>								
Die erledigten Verfahren wurden beendet durch								
8	Beschluss .....	20 453	17 657	2 796	1 660	1 866	3 124	107
9	gerichtlichen Vergleich .....	1 570	1 101	469	.	222	77	59
10	übereinstimmende Erledigungserklärung .....	3 947	2 699	1 248	.	161	238	134
11	angenommenes Anerkenntnis .....	7 066	5 664	1 402	.	128	2 027	266
12	Zurücknahme .....	9 907	7 577	2 330	1	1 233	1 219	369
13	Verweisung an ein anderes Sozialgericht .....	301	258	43	.	28	18	8
14	Verweisung an ein Gericht einer anderen Gerichtsbarkeit .....	179	138	41	.	33	21	6
15	Verbindung mit einer anderen Sache .....	155	113	42	.	30	12	10
16	Unterbrechung, Ruhen oder Aussetzung .....	46	39	7	.	5	-	1
17	sonstige Erledigungsart .....	2 493	1 774	719	1 537	34	36	661
<b>Ausgang des Verfahrens hinsichtlich der Versicherten oder Leistungsberechtigten</b>								
18	Durch Beschluss erledigte Verfahren, an denen Versicherte oder Leistungsberechtigte beteiligt waren .....	20 353	17 573	2 780	1 659	1 844	3 124	107
davon endeten mit:								
19	Obsiegen der Versicherten oder Leistungsberechtigten .....	2 991	2 508	483	195	180	563	21
20	teilweisem Obsiegen/ Unterliegen der Versicherten oder Leistungsberechtigten .....	1 949	1 677	272	131	173	356	8
21	Unterliegen der Versicherten oder Leistungsberechtigten .....	15 413	13 388	2 025	1 333	1 491	2 205	78
<b>Prozent</b>								
<b>Art des Verfahrens</b>								
22	Anträge auf Gewährung von einstweiligem Rechtsschutz .....	Zeile 1	100,0	100,0	100,0	100,0	100,0	100,0
23	Anträge auf Bewilligung von Prozesskostenhilfe .....	Zeile 1	0,0	0,0	-	-	0,1	-
<b>Einleitungsart</b>								
Die erledigten Verfahren wurden eingereicht durch								
24	Versicherte oder Leistungsberechtigte .....	Zeile 1	96,6	98,1	90,6	97,7	98,5	99,0
25	Vertragsärzte oder Vertragszahnärzte .....	Zeile 1	0,6	0,7	0,3	0,5	0,3	0,5
26	Behörden, Körperschaften o. Anstalten d. öffentlichen Rechts .....	Zeile 1	0,2	0,2	0,1	0,3	0,1	0,4
27	Sonstige .....	Zeile 1	2,5	0,9	9,0	1,5	0,8	0,2
<b>Erledigungsart 1)</b>								
Die erledigten Verfahren wurden beendet durch								
28	Beschluss .....	Zeile 1	44,4	47,7	30,7	51,9	46,1	6,6
29	gerichtlichen Vergleich .....	Zeile 1	3,4	3,0	5,2	.	1,1	3,6
30	übereinstimmende Erledigungserklärung .....	Zeile 1	8,6	7,3	13,7	.	3,5	8,3
31	angenommenes Anerkenntnis .....	Zeile 1	15,3	15,3	15,4	.	29,9	16,4
32	Zurücknahme .....	Zeile 1	21,5	20,5	25,6	0,0	18,0	22,8
33	Verweisung an ein anderes Sozialgericht .....	Zeile 1	0,7	0,7	0,5	.	0,3	0,5
34	Verweisung an ein Gericht einer anderen Gerichtsbarkeit .....	Zeile 1	0,4	0,4	0,5	.	0,3	0,4
35	Verbindung mit einer anderen Sache .....	Zeile 1	0,3	0,3	0,5	.	0,2	0,6
36	Unterbrechung, Ruhen oder Aussetzung .....	Zeile 1	0,1	0,1	0,1	.	-	0,1
37	sonstige Erledigungsart .....	Zeile 1	5,4	4,8	7,9	48,1	0,5	40,8
<b>Ausgang des Verfahrens hinsichtlich der Versicherten oder Leistungsberechtigten</b>								
38	Obsiegen der Versicherten oder Leistungsberechtigten .....	Zeile 18	14,7	14,3	17,4	11,8	18,0	19,6
39	teilweisem Obsiegen/ Unterliegen der Versicherten oder Leistungsberechtigten .....	Zeile 18	9,6	9,5	9,8	7,9	11,4	7,5
40	Unterliegen der Versicherten oder Leistungsberechtigten .....	Zeile 18	75,7	76,2	72,8	80,3	70,6	72,9

1) Für Baden-Württemberg sind in der Erledigungsart "Sonstige" auch weitere, eigentlich gesondert zu erfassende Erledigungsarten enthalten.

Die Angaben zu den einzelnen Erledigungsarten sind daher auch für die Gebietssummen "Früheres Bundesgebiet" sowie "Deutschland" leicht verzerrt.

### 3 Vor dem Sozialgericht 2011 erledigte Verfahren zur Gewährung von vorläufigem Rechtsschutz

#### 3.1 Art des Verfahrens, Einleitungsart, Erledigungsart und Ausgang des Verfahrens nach Ländern

Bremen	Hamburg	Hessen	Mecklen- burg- Vorpommern	Nieder- sachsen	Nordrhein- Westfalen	Rheinland- Pfalz	Saarland	Sachsen	Sachsen- Anhalt	Schleswig- Holstein	Thüringen	Lfd. Nr.
<b>Anzahl</b>												
1 061	2 371	2 919	1 192	5 249	7 687	1 726	286	2 475	2 480	2 011	1 329	1
1 061	2 371	2 917	1 192	5 249	7 686	1 726	286	2 475	2 480	2 011	1 329	2
-	-	2	-	-	1	-	-	-	-	-	-	3
1 057	2 331	2 882	1 176	5 197	7 509	1 658	263	2 454	2 434	1 987	575	4
1	12	19	7	35	79	4	17	5	4	14	1	5
-	8	9	1	9	24	7	-	1	2	1	2	6
3	20	9	8	8	75	57	6	15	40	9	751	7
624	1 311	1 210	555	2 662	3 260	911	135	898	717	894	519	8
4	19	161	35	180	272	43	9	169	153	114	53	9
207	329	265	207	631	422	132	32	246	436	282	225	10
98	360	338	141	711	1 485	116	25	295	489	376	211	11
118	299	780	222	980	2 081	497	76	838	621	293	280	12
2	9	53	8	29	68	16	1	10	9	34	8	13
5	8	27	8	22	10	5	-	12	12	7	3	14
1	5	34	5	15	6	2	6	3	23	2	1	15
-	-	31	1	-	2	1	-	1	3	-	1	16
2	31	20	10	19	81	3	2	3	17	9	28	17
624	1 311	1 204	550	2 652	3 227	903	135	887	717	890	519	18
112	227	140	110	446	295	174	26	167	116	150	69	19
76	154	111	78	276	239	54	11	63	63	96	60	20
436	930	953	362	1 930	2 693	675	98	657	538	644	390	21
<b>Prozent</b>												
100,0	100,0	99,9	100,0	100,0	100,0	100,0	100,0	100,0	100,0	100,0	100,0	22
-	-	0,1	-	-	0,0	-	-	-	-	-	-	23
99,6	98,3	98,7	98,7	99,0	97,7	96,1	92,0	99,2	98,1	98,8	43,3	24
0,1	0,5	0,7	0,6	0,7	1,0	0,2	5,9	0,2	0,2	0,7	0,1	25
-	0,3	0,3	0,1	0,2	0,3	0,4	-	0,0	0,1	0,0	0,2	26
0,3	0,8	0,3	0,7	0,2	1,0	3,3	2,1	0,6	1,6	0,4	56,5	27
58,8	55,3	41,5	46,6	50,7	42,4	52,8	47,2	36,3	28,9	44,5	39,1	28
0,4	0,8	5,5	2,9	3,4	3,5	2,5	3,1	6,8	6,2	5,7	4,0	29
19,5	13,9	9,1	17,4	12,0	5,5	7,6	11,2	9,9	17,6	14,0	16,9	30
9,2	15,2	11,6	11,8	13,5	19,3	6,7	8,7	11,9	19,7	18,7	15,9	31
11,1	12,6	26,7	18,6	18,7	27,1	28,8	26,6	33,9	25,0	14,6	21,1	32
0,2	0,4	1,8	0,7	0,6	0,9	0,9	0,3	0,4	0,4	1,7	0,6	33
0,5	0,3	0,9	0,7	0,4	0,1	0,3	-	0,5	0,5	0,3	0,2	34
0,1	0,2	1,2	0,4	0,3	0,1	0,1	2,1	0,1	0,9	0,1	0,1	35
-	-	1,1	0,1	-	0,0	0,1	-	0,0	0,1	-	0,1	36
0,2	1,3	0,7	0,8	0,4	1,1	0,2	0,7	0,1	0,7	0,4	2,1	37
17,9	17,3	11,6	20,0	16,8	9,1	19,3	19,3	18,8	16,2	16,9	13,3	38
12,2	11,7	9,2	14,2	10,4	7,4	6,0	8,1	7,1	8,8	10,8	11,6	39
69,9	70,9	79,2	65,8	72,8	83,5	74,8	72,6	74,1	75,0	72,4	75,1	40

### 3 Vor dem Sozialgericht 2011 erledigte Verfahren zur Gewährung von vorläufigem Rechtsschutz

#### 3.2 Beigeladene, Vertretung und Prozesskostenhilfe nach Ländern

Lfd. Nr.	Beigeladene Vertretung Prozesskostenhilfe	Deutsch-land	Früheres Bundes-gebiet und Berlin	Neue Länder	Baden-Württem-berg	Bayern	Berlin	Branden-burg
1	<b>Erledigte Verfahren insgesamt .....</b>	<b>46 117</b>	<b>37 020</b>	<b>9 097</b>	<b>3 198</b>	<b>3 740</b>	<b>6 772</b>	<b>1 621</b>
	<b>Beigeladene</b> Von den erledigten Verfahren waren							
2	ohne Beigeladene .....	45 014	36 114	8 900	3 124	3 617	6 676	1 579
3	mit 1 Beigeladenem .....	845	683	162	55	87	75	32
4	mit 2 bis einschließlich 50 Beigeladenen .....	258	223	35	19	36	21	10
5	mit über 50 Beigeladenen .....	-	-	-	-	-	-	-
6	Zahl der Beigeladenen insgesamt 1) .....	2 167	1 852	315	138	268	183	63
7	Zahl der Verfahren mit Beigeladenen .....	1 103	906	197	74	123	96	42
8	durchschnittliche Zahl der Beigeladenen je erledigtem Verfahren mit Beigeladenen .....	2,0	2,0	1,6	1,9	2,2	1,9	1,5
	<b>Vertretung</b> In den erledigten Verfahren war der Kläger/ Antragsteller							
9	vertreten durch einen Bevollmächtigten 2) .....	26 287	20 493	5 794	1 377	1 573	4 174	988
10	Rechtsanwalt .....	24 650	19 471	5 179	1 286	1 413	4 110	963
11	Rentenberater oder Vertreter von Verbänden gemäß § 73 Abs. 2 SGG .....	348	294	54	43	56	17	6
12	sonstiger Bevollmächtigter .....	1 289	728	561	48	104	47	19
	In den erledigten Verfahren war der Beklagte/ Antragsgegner							
13	vertreten durch einen Bevollmächtigten 2) .....	346	280	66	28	40	35	4
14	Rechtsanwalt .....	162	141	21	24	20	13	3
15	Rentenberater oder Vertreter von Verbänden gemäß § 73 Abs. 2 SGG .....	2	1	1	-	-	-	-
16	sonstiger Bevollmächtigter .....	182	138	44	4	20	22	1
	<b>Prozesskostenhilfe</b>							
17	Verfahren mit Prozesskostenhilfeentscheidung .....	12 231	9 549	2 682	607	750	1 780	492
	davon wurde Prozesskostenhilfe bewilligt 3)							
18	dem Antragsteller .....	7 569	5 751	1 818	296	410	810	279
19	dem Antragsgegner .....	3	3	-	2	-	-	-
	davon wurde Prozesskostenhilfe abgelehnt 3)							
20	dem Antragsteller .....	4 657	3 793	864	306	340	970	213
21	dem Antragsgegner .....	4	4	-	4	-	-	-
	<b>Bewilligte Prozesskostenhilfe für Antragsteller</b>							
22	mit Ratenzahlung .....	49	34	15	3	10	-	-
23	ohne Ratenzahlung .....	7 520	5 717	1 803	293	400	810	279
	<b>Bewilligte Prozesskostenhilfe für Antragsgegner</b>							
24	mit Ratenzahlung .....	-	-	-	-	-	-	-
25	ohne Ratenzahlung .....	3	3	-	2	-	-	-

1) Je Verfahren werden höchstens 99 Beigeladene erfasst.

2) Bevollmächtigte unterschiedlicher Art werden separat erfasst.

3) Auch gleichzeitige Bewilligung für Kläger und Beklagte möglich.

### 3 Vor dem Sozialgericht 2011 erledigte Verfahren zur Gewährung von vorläufigem Rechtsschutz

3.2 Beigeladene, Vertretung und Prozesskostenhilfe nach Ländern

Bremen	Hamburg	Hessen	Mecklen- burg- Vorpommern	Nieder- sachsen	Nordrhein- Westfalen	Rheinland- Pfalz	Saarland	Sachsen	Sachsen- Anhalt	Schleswig- Holstein	Thüringen	Lfd. Nr.
1 061	2 371	2 919	1 192	5 249	7 687	1 726	286	2 475	2 480	2 011	1 329	1
1 048	2 306	2 846	1 157	5 106	7 505	1 670	268	2 409	2 451	1 948	1 304	2
11	60	61	28	89	141	45	11	54	26	48	22	3
2	5	12	7	54	41	11	7	12	3	15	3	4
-	-	-	-	-	-	-	-	-	-	-	-	5
15	74	126	67	408	360	103	54	109	38	123	38	6
13	65	73	35	143	182	56	18	66	29	63	25	7
1,2	1,1	1,7	1,9	2,9	2,0	1,8	3,0	1,7	1,3	2,0	1,5	8
547	673	1 632	805	3 231	4 818	980	184	1 526	1 611	1 304	864	9
536	595	1 444	746	3 117	4 625	904	179	1 124	1 527	1 262	819	10
1	15	45	15	38	55	18	1	14	7	5	12	11
10	63	143	44	76	138	58	4	388	77	37	33	12
6	12	30	13	55	42	9	2	17	20	21	12	13
3	7	17	5	30	14	7	2	3	5	4	5	14
-	-	-	1	-	1	-	-	-	-	-	-	15
3	5	13	7	25	27	2	-	14	15	17	7	16
150	159	938	383	1 434	2 665	422	68	817	586	576	404	17
97	99	638	227	945	1 805	255	43	611	451	353	250	18
-	-	-	-	-	1	-	-	-	-	-	-	19
53	60	300	156	489	860	167	25	206	135	223	154	20
-	-	-	-	-	-	-	-	-	-	-	-	21
-	-	-	3	6	9	1	-	4	5	5	3	22
97	99	638	224	939	1 796	254	43	607	446	348	247	23
-	-	-	-	-	-	-	-	-	-	-	-	24
-	-	-	-	-	1	-	-	-	-	-	-	25

### 3 Vor dem Sozialgericht 2011 erledigte Verfahren zur Gewährung von vorläufigem Rechtsschutz

#### 3.3 Verfahrensdauer nach Ländern

Lfd. Nr.	Verfahrensdauer	Deutsch-land	Früheres Bundes-gebiet und Berlin	Neue Länder	Baden-Württem-berg	Bayern	Berlin	Branden-burg
<b>Anzahl</b>								
1	Erledigte Verfahren insgesamt .....	46 117	37 020	9 097	3 198	3 740	6 772	1 621
2	Durchschnittsdauer in Monaten .....	1,2	1,1	1,5	1,1	1,2	0,9	1,6
<b>Prozent</b>								
Verfahrensdauer mehr als ... bis ... Monate		100	100	100	100	100	100	100
3	bis 1 .....	63,4	65,3	55,6	66,1	63,5	70,4	51,1
4	1 - 2 .....	24,7	24,3	26,2	23,5	25,4	23,1	28,8
5	2 - 3 .....	6,4	5,8	8,9	6,1	5,8	4,4	10,2
6	3 - 6 .....	4,1	3,5	6,5	3,7	4,0	1,7	7,4
7	6 - 12 .....	1,0	0,8	1,7	0,4	1,0	0,3	1,7
10	mehr als 12 Monate .....	0,4	0,2	1,1	0,2	0,3	0,0	0,7
<b>Prozent kumuliert</b>								
11	bis 1 .....	63,4	65,3	55,6	66,1	63,5	70,4	51,1
12	1 - 2 .....	88,1	89,6	81,8	89,6	88,9	93,5	80,0
13	2 - 3 .....	94,5	95,5	90,7	95,7	94,7	97,9	90,1
14	3 - 6 .....	98,6	99,0	97,2	99,4	98,7	99,7	97,5
15	6 - 12 .....	99,6	99,8	98,9	99,8	99,7	100,0	99,3
<b>Anzahl</b>								
16	Durch Beschluss erledigte Verfahren zusammen .....	20 453	17 657	2 796	1 660	1 866	3 124	107
17	Durchschnittsdauer in Monaten .....	1,3	1,2	1,8	1,0	1,2	1,0	1,6
<b>Prozent</b>								
Verfahrensdauer mehr als ... bis ... Monate		100	100	100	100	100	100	100
18	bis 1 .....	59,3	61,1	48,2	67,3	66,0	64,2	49,5
19	1 - 2 .....	27,2	27,1	28,3	22,8	23,7	27,6	26,2
20	2 - 3 .....	7,4	6,7	11,6	6,3	5,4	5,3	14,0
21	3 - 6 .....	4,7	4,1	8,4	3,3	3,5	2,5	7,5
22	6 - 12 .....	1,0	0,8	1,9	0,2	1,0	0,4	2,8
23	mehr als 12 Monate .....	0,4	0,2	1,6	0,1	0,4	-	-
<b>Prozent kumuliert</b>								
24	bis 1 .....	59,3	61,1	48,2	67,3	66,0	64,2	49,5
25	1 - 2 .....	86,6	88,2	76,5	90,1	89,7	91,8	75,7
26	2 - 3 .....	93,9	94,9	88,1	96,4	95,1	97,1	89,7
27	3 - 6 .....	98,6	99,0	96,5	99,7	98,6	99,6	97,2
28	6 - 12 .....	99,6	99,8	98,4	99,9	99,6	100,0	100,0

### 3 Vor dem Sozialgericht 2011 erledigte Verfahren zur Gewährung von vorläufigem Rechtsschutz

#### 3.3 Verfahrensdauer nach Ländern

Bremen	Hamburg	Hessen	Mecklen- burg- Vorpommern	Nieder- sachsen	Nordrhein- Westfalen	Rheinland- Pfalz	Saarland	Sachsen	Sachsen- Anhalt	Schleswig- Holstein	Thüringen	Lfd. Nr.
<b>Anzahl</b>												
1 061	2 371	2 919	1 192	5 249	7 687	1 726	286	2 475	2 480	2 011	1 329	1
0,9	1,0	1,4	1,8	1,0	1,1	1,0	1,7	1,3	1,6	1,3	1,5	2
<b>Prozent</b>												
100	100	100	100	100	100	100	100	100	100	100	100	
76,6	68,2	53,4	49,5	68,8	62,5	64,4	54,9	63,2	55,6	62,7	52,5	3
15,8	24,9	27,3	27,4	22,1	25,8	27,3	23,8	24,5	23,8	23,9	29,8	4
4,1	4,2	9,8	10,0	5,1	6,5	5,2	8,7	6,2	10,1	7,0	9,0	5
1,9	2,0	7,2	8,6	3,2	4,2	2,7	8,4	4,0	7,6	4,3	6,0	6
0,9	0,4	2,2	3,0	0,5	0,8	0,5	2,4	0,8	1,7	1,6	2,1	7
0,6	0,3	0,1	1,4	0,2	0,2	-	1,7	1,2	1,3	0,6	0,5	10
<b>Prozent kumuliert</b>												
76,6	68,2	53,4	49,5	68,8	62,5	64,4	54,9	63,2	55,6	62,7	52,5	11
92,5	93,1	80,7	76,9	91,0	88,3	91,7	78,7	87,7	79,3	86,6	82,3	12
96,6	97,3	90,5	86,9	96,1	94,8	96,9	87,4	93,9	89,4	93,5	91,3	13
98,5	99,3	97,7	95,6	99,3	99,0	99,5	95,8	97,9	97,0	97,8	97,4	14
99,4	99,7	99,9	98,6	99,8	99,8	100,0	98,3	98,8	98,7	99,4	99,5	15
<b>Anzahl</b>												
624	1 311	1 210	555	2 662	3 260	911	135	898	717	894	519	16
1,1	1,1	1,8	1,7	1,1	1,3	1,1	1,6	1,5	2,5	1,3	1,5	17
<b>Prozent</b>												
100	100	100	100	100	100	100	100	100	100	100	100	
70,7	65,0	40,7	50,1	62,8	57,2	59,1	53,3	56,8	34,4	56,4	49,9	18
19,1	27,5	33,4	27,7	26,3	28,7	32,2	24,4	27,4	28,5	28,0	30,8	19
5,1	5,1	12,4	10,1	6,2	7,9	5,0	11,1	8,1	17,7	8,4	10,0	20
3,0	1,6	9,4	8,5	4,0	5,4	3,3	8,1	5,6	13,4	5,4	6,7	21
1,3	0,4	3,7	2,5	0,5	0,5	0,4	2,2	1,0	2,2	1,7	2,1	22
0,8	0,5	0,3	1,1	0,2	0,2	-	0,7	1,1	3,8	0,2	0,4	23
<b>Prozent kumuliert</b>												
70,7	65,0	40,7	50,1	62,8	57,2	59,1	53,3	56,8	34,4	56,4	49,9	24
89,7	92,4	74,1	77,8	89,1	86,0	91,2	77,8	84,2	62,9	84,3	80,7	25
94,9	97,6	86,5	87,9	95,3	93,9	96,3	88,9	92,3	80,6	92,7	90,8	26
97,9	99,2	96,0	96,4	99,3	99,3	99,6	97,0	97,9	94,0	98,1	97,5	27
99,2	99,5	99,7	98,9	99,8	99,8	100,0	99,3	98,9	96,2	99,8	99,6	28

### 3 Vor dem Sozialgericht 2011 erledigte Verfahren zur Gewährung von vorläufigem Rechtsschutz

#### 3.4 Sachgebiete nach Ländern

Lfd. Nr.	Systematik - Nummer Sachgebiet	Deutsch-land	Früheres Bundes-gebiet und Berlin	Neue Länder	Baden-Württem-berg	Bayern	Berlin	Branden-burg
<b>Anzahl</b>								
1	<b>Erledigte Verfahren insgesamt .....</b>	<b>46 117</b>	<b>37 020</b>	<b>9 097</b>	<b>3 198</b>	<b>3 740</b>	<b>6 772</b>	<b>1 621</b>
Von den erledigten Verfahren (lfd. Nr. 1) entfielen auf die Sachgebiete ...								
2	010 Krankenversicherung .....	3 301	2 818	483	322	437	273	93
3	020 Vertrags(zahn)arztangelegenheiten .....	379	340	39	25	59	27	10
4	030 Pflegeversicherung .....	403	287	116	15	33	62	19
5	040 Unfallversicherung .....	340	244	96	27	50	14	29
6	050 Rentenversicherung .....	1 508	1 227	281	157	254	99	37
7	060 Zusatz- und Sonderversorgung der neuen Länder .....	-	-	-	-	-	-	-
8	070 Angelegenheit der Bundesagentur für Arbeit .....	1 456	1 170	286	175	156	152	58
9	080 Angelegenheiten nach dem SGB II und § 6a BKGG .....	34 130	26 923	7 207	2 146	2 323	5 618	1 233
10	081 Angelegenheiten nach dem SGB II .....	34 039	26 855	7 184	2 146	2 315	5 616	1 231
11	082 Angelegenheiten nach § 6a BKGG .....	67	46	21	-	8	2	2
12	Sonstiges aus der Sachgebietsgruppe 80 .....	24	22	2	-	-	-	-
13	090 Angelegenheiten nach dem SGB XII und nach Asylbewerberleistungsgesetz .....	4 163	3 657	506	312	375	450	118
14	091 Angelegenheiten nach dem SGB XII .....	3 688	3 238	450	297	364	412	102
15	092 Angelegenheiten nach dem Asylbewerberleistungsgesetz .....	468	412	56	15	11	38	16
16	Sonstiges aus der Sachgebietsgruppe 90 .....	7	7	-	-	-	-	-
17	100 Versorgungs- und Entschädigungsrecht .....	45	40	5	4	2	11	2
18	101 Soziales Entschädigungsrecht .....	35	30	5	-	2	11	2
19	102 Landesblindengeld .....	3	3	-	-	-	-	-
20	Sonstiges aus der Sachgebietsgruppe 100 .....	7	7	-	4	-	-	-
21	110 Verfahren zur Feststellung der Behinderung nach SGB IX .....	133	99	34	7	8	29	13
22	130 Sonstiges .....	259	215	44	8	43	37	9
23	131 Kindergeldrecht ohne § 6a BKGG .....	64	56	8	3	13	6	-
24	132 Erziehungsgeld- und Elterngeldrecht .....	43	36	7	4	6	5	3
25	Sonstiges aus der Sachgebietsgruppe 130 .....	152	123	29	1	24	26	6
<b>Prozent</b>								
Von den erledigten Verfahren (lfd. Nr. 1) entfielen auf die Sachgebiete ...								
26	010 Krankenversicherung .....	7,2	7,6	5,3	10,1	11,7	4,0	5,7
27	020 Vertrags(zahn)arztangelegenheiten .....	0,8	0,9	0,4	0,8	1,6	0,4	0,6
28	030 Pflegeversicherung .....	0,9	0,8	1,3	0,5	0,9	0,9	1,2
29	040 Unfallversicherung .....	0,7	0,7	1,1	0,8	1,3	0,2	1,8
30	050 Rentenversicherung .....	3,3	3,3	3,1	4,9	6,8	1,5	2,3
31	060 Zusatz- und Sonderversorgung der neuen Länder .....	-	-	-	-	-	-	-
32	070 Angelegenheit der Bundesagentur für Arbeit .....	3,2	3,2	3,1	5,5	4,2	2,2	3,6
33	080 Angelegenheiten nach dem SGB II und § 6a BKGG .....	74,0	72,7	79,2	67,1	62,1	83,0	76,1
34	081 Angelegenheiten nach dem SGB II .....	73,8	72,5	79,0	67,1	61,9	82,9	75,9
35	082 Angelegenheiten nach § 6a BKGG .....	0,1	0,1	0,2	-	0,2	0,0	0,1
36	Sonstiges aus der Sachgebietsgruppe 80 .....	0,1	0,1	0,0	-	-	-	-
37	090 Angelegenheiten nach dem SGB XII und nach Asylbewerberleistungsgesetz .....	9,0	9,9	5,6	9,8	10,0	6,6	7,3
38	091 Angelegenheiten nach dem SGB XII .....	8,0	8,7	4,9	9,3	9,7	6,1	6,3
39	092 Angelegenheiten nach dem Asylbewerberleistungsgesetz .....	1,0	1,1	0,6	0,5	0,3	0,6	1,0
40	Sonstiges aus der Sachgebietsgruppe 90 .....	0,0	0,0	-	-	-	-	-
41	100 Versorgungs- und Entschädigungsrecht .....	0,1	0,1	0,1	0,1	0,1	0,2	0,1
42	101 Soziales Entschädigungsrecht .....	0,1	0,1	0,1	-	0,1	0,2	0,1
43	102 Landesblindengeld .....	0,0	0,0	-	-	-	-	-
44	Sonstiges aus der Sachgebietsgruppe 100 .....	0,0	0,0	-	0,1	-	-	-
45	110 Verfahren zur Feststellung der Behinderung nach SGB IX .....	0,3	0,3	0,4	0,2	0,2	0,4	0,8
46	130 Sonstiges .....	0,6	0,6	0,5	0,3	1,1	0,5	0,6
47	131 Kindergeldrecht ohne § 6a BKGG .....	0,1	0,2	0,1	0,1	0,3	0,1	-
48	132 Erziehungsgeld- und Elterngeldrecht .....	0,1	0,1	0,1	0,1	0,2	0,1	0,2
49	Sonstiges aus der Sachgebietsgruppe 130 .....	0,3	0,3	0,3	0,0	0,6	0,4	0,4

### 3 Vor dem Sozialgericht 2011 erledigte Verfahren zur Gewährung von vorläufigem Rechtsschutz

#### 3.4 Sachgebiete nach Ländern

Bremen	Hamburg	Hessen	Mecklen- burg- Vorpommern	Nieder- sachsen	Nordrhein- Westfalen	Rheinland- Pfalz	Saarland	Sachsen	Sachsen- Anhalt	Schleswig- Holstein	Thüringen	Lfd. Nr.
--------	---------	--------	---------------------------------	--------------------	-------------------------	---------------------	----------	---------	--------------------	------------------------	-----------	-------------

#### Anzahl

1 061	2 371	2 919	1 192	5 249	7 687	1 726	286	2 475	2 480	2 011	1 329	1
Von den erledigten Verfahren (lfd. Nr. 1) entfielen auf die Sachgebiete ...												
54	187	274	64	340	574	176	28	148	123	153	55	2
3	13	20	10	59	84	17	18	8	4	15	7	3
2	13	26	14	49	57	12	2	45	26	16	12	4
2	7	15	14	31	45	17	3	17	21	33	15	5
14	65	95	31	144	262	70	17	91	74	50	48	6
-	-	-	-	-	-	-	-	-	-	-	-	7
33	71	147	42	141	189	50	9	81	62	47	43	8
783	1 802	1 910	938	3 892	5 647	1 185	176	1 894	2 068	1 441	1 074	9
778	1 802	1 906	936	3 875	5 634	1 175	173	1 886	2 065	1 435	1 066	10
1	-	3	2	14	9	6	3	7	3	-	7	11
4	-	1	-	3	4	4	-	1	-	6	1	12
158	202	389	71	546	771	185	32	166	82	237	69	13
106	181	368	68	445	637	170	31	155	72	227	53	14
52	21	17	3	101	134	15	1	11	10	7	16	15
-	-	4	-	-	-	-	-	-	-	3	-	16
4	3	5	-	1	5	2	1	-	2	2	1	17
4	3	3	-	1	5	-	-	-	2	1	1	18
-	-	-	-	-	-	2	1	-	-	-	-	19
-	-	2	-	-	-	-	-	-	-	1	-	20
1	2	12	3	15	17	2	-	11	3	6	4	21
7	6	26	5	31	36	10	-	14	15	11	1	22
1	4	8	2	9	8	2	-	1	5	2	-	23
1	2	5	-	-	5	-	-	2	2	8	-	24
5	-	13	3	22	23	8	-	11	8	1	1	25

#### Prozent

Von den erledigten Verfahren (lfd. Nr. 1) entfielen auf die Sachgebiete ...

5,1	7,9	9,4	5,4	6,5	7,5	10,2	9,8	6,0	5,0	7,6	4,1	26
0,3	0,5	0,7	0,8	1,1	1,1	1,0	6,3	0,3	0,2	0,7	0,5	27
0,2	0,5	0,9	1,2	0,9	0,7	0,7	0,7	1,8	1,0	0,8	0,9	28
0,2	0,3	0,5	1,2	0,6	0,6	1,0	1,0	0,7	0,8	1,6	1,1	29
1,3	2,7	3,3	2,6	2,7	3,4	4,1	5,9	3,7	3,0	2,5	3,6	30
-	-	-	-	-	-	-	-	-	-	-	-	31
3,1	3,0	5,0	3,5	2,7	2,5	2,9	3,1	3,3	2,5	2,3	3,2	32
73,8	76,0	65,4	78,7	74,1	73,5	68,7	61,5	76,5	83,4	71,7	80,8	33
73,3	76,0	65,3	78,5	73,8	73,3	68,1	60,5	76,2	83,3	71,4	80,2	34
0,1	-	0,1	0,2	0,3	0,1	0,3	1,0	0,3	0,1	-	0,5	35
0,4	-	0,0	-	0,1	0,1	0,2	-	0,0	-	0,3	0,1	36
14,9	8,5	13,3	6,0	10,4	10,0	10,7	11,2	6,7	3,3	11,8	5,2	37
10,0	7,6	12,6	5,7	8,5	8,3	9,8	10,8	6,3	2,9	11,3	4,0	38
4,9	0,9	0,6	0,3	1,9	1,7	0,9	0,3	0,4	0,4	0,3	1,2	39
-	-	0,1	-	-	-	-	-	-	-	0,1	-	40
0,4	0,1	0,2	-	0,0	0,1	0,1	0,3	-	0,1	0,1	0,1	41
0,4	0,1	0,1	-	0,0	0,1	-	-	-	0,1	0,0	0,1	42
-	-	-	-	-	-	0,1	0,3	-	-	-	-	43
-	-	0,1	-	-	-	-	-	-	-	0,0	-	44
0,1	0,1	0,4	0,3	0,3	0,2	0,1	-	0,4	0,1	0,3	0,3	45
0,7	0,3	0,9	0,4	0,6	0,5	0,6	-	0,6	0,6	0,5	0,1	46
0,1	0,2	0,3	0,2	0,2	0,1	0,1	-	0,0	0,2	0,1	-	47
0,1	0,1	0,2	-	-	0,1	-	-	0,1	0,1	0,4	-	48
0,5	-	0,4	0,3	0,4	0,3	0,5	-	0,4	0,3	0,0	0,1	49

## 4 Geschäftsentwicklung beim Landessozialgericht

### 4.1 Geschäftsentwicklung 1998 bis 2011 \*)

Lfd. Nr.	Stand der Erledigung	1998	1999	2000	2001	2002
<b>Verfahren in der ersten Instanz</b>						
<b>Klagen</b>						
1	Anhängige Verfahren zu Jahresbeginn .....	.	.	.	.	.
2	Neuzugänge 3) .....	.	.	.	.	.
3	dar. Rügeverfahren .....	.	.	.	.	.
4	Abgaben innerhalb des Gerichts .....	.	.	.	.	.
5	Erledigte Verfahren 3) .....	.	.	.	.	.
6	Anhängige Verfahren am Jahresende .....	.	.	.	.	.
<b>Verfahren zur Gewährung von einstweiligem Rechtsschutz in den Fällen des § 29 SGG</b>						
7	Anhängige Verfahren zu Jahresbeginn .....	.	.	.	.	.
8	Neuzugänge 3) .....	.	.	.	.	.
9	dar. Rügeverfahren .....	.	.	.	.	.
10	Abgaben innerhalb des Gerichts .....	.	.	.	.	.
11	Erledigte Verfahren 3) .....	.	.	.	.	.
12	Anhängige Verfahren am Jahresende .....	.	.	.	.	.
<b>Verfahren in der Rechtsmittelinstanz</b>						
<b>Berufungen</b>						
13	Anhängige Verfahren zu Jahresbeginn .....	25 543	27 403	29 638	30 230	32 590
14	Neuzugänge 4) .....	24 114	25 648	25 124	26 511	25 588
15	dar. Rügeverfahren .....	.	.	.	.	.
16	Abgaben innerhalb des Gerichts .....	.	.	.	.	.
17	Erledigte Verfahren 4) .....	22 237	23 478	24 526	24 590	24 970
18	Anhängige Verfahren am Jahresende .....	27 420	29 580	30 236	32 151	33 208
<b>Verfahren zur Gewährung von vorläufigem Rechtsschutz 5)</b>						
19	Anhängige Verfahren zu Jahresbeginn .....	.	.	.	.	486
20	Neuzugänge 6) .....	.	.	.	.	1 985
21	dar. Rügeverfahren .....	.	.	.	.	.
22	Abgaben innerhalb des Gerichts .....	.	.	.	.	.
23	Erledigte Verfahren 6) .....	.	.	.	.	1 831
24	Anhängige Verfahren am Jahresende .....	.	.	.	.	640
<b>Beschwerden 7) 8)</b>						
25	Anhängige Verfahren zu Jahresbeginn .....	.	.	.	.	1 510
26	Neuzugänge 6) .....	.	.	.	.	3 916
27	dar. Rügeverfahren .....	.	.	.	.	.
28	Abgaben innerhalb des Gerichts .....	.	.	.	.	.
29	Erledigte Verfahren 6) .....	.	.	.	.	3 432
30	Anhängige Verfahren am Jahresende .....	.	.	.	.	1 994
<b>Sonstiger Geschäftsanfall</b>						
31	Kostensachen .....	.	.	.	.	.
32	sonstige SF-Verfahren .....	.	.	.	.	.
33	Beschlüsse .....	.	.	.	.	2 091
	darunter					
34	Gegenstandswertfestsetzungen .....	.	.	.	.	128
35	Kostenentscheidungen .....	.	.	.	.	764

\*) Quelle bis einschl. 2006: Bundesministerium für Gesundheit und Soziale Sicherung; wegen der Neukonzeption der Statistik ab dem Berichtsjahr 2007 sind die aktuellen Ergebnisse mit den Daten für den Zeitraum bis zum Berichtsjahr 2006 nur eingeschränkt vergleichbar.

1) Für Baden-Württemberg Angaben aus 2006.

2) Für Baden-Württemberg 2010 ohne Angaben zu den lfd. Nrn. 26 - 28 und 30 - 32; 2011 für Baden-Württemberg ohne Angaben zu den lfd. Nrn. 31 - 32.

Nachweis für Bremen erfolgt im Landessozialgericht Niedersachsen-Bremen.

3) Ohne Abgaben innerhalb des Gerichts.

4) Seit 2004 ohne Angaben innerhalb des Gerichts; 2007 für Baden-Württemberg einschl. der Abgaben innerhalb des Gerichts.

## 4 Geschäftsentwicklung beim Landessozialgericht

### 4.1 Geschäftsentwicklung 1998 bis 2011 \*)

2003	2004	2005	2006	2007 1)	2008	2009	2010 2)	2011 2)	Lfd. Nr.
<b>Verfahren in der ersten Instanz</b>									
<b>Klagen</b>									
.	.	.	.	.	.	30	120	168	1
.	.	.	.	.	.	253	161 r	186	2
.	.	.	.	.	.	-	-	-	3
.	.	.	.	.	.	25	30	14	4
.	.	.	.	.	.	163	113	160	5
.	.	.	.	.	.	120	168 r	194	6
<b>Verfahren zur Gewährung von einstweiligem Rechtsschutz in den Fällen des § 29 SGG</b>									
.	.	.	.	.	.	-	9	26	7
.	.	.	.	.	.	22	54	37	8
.	.	.	.	.	.	-	-	2	9
.	.	.	.	.	.	-	6	1	10
.	.	.	.	.	.	13	37	51	11
.	.	.	.	.	.	9	26	12	12
<b>Verfahren in der Rechtsmittelinstanz</b>									
<b>Berufungen</b>									
32 764	34 202	34 934	34 640	35 288	36 866	35 990	35 212	36 231	13
27 010	28 459	27 399	28 542	29 309	26 945	25 925	26 453	27 608	14
.	.	.	.	.	.	205	140	125	15
.	.	.	.	.	.	1 932	3 555	1 886	16
25 574	27 809	27 665	27 954	27 786	27 764	26 703	25 434	26 327	17
34 200	34 852	34 668	35 228	36 811	36 047	35 212	36 231	37 512	18
<b>Verfahren zur Gewährung von vorläufigem Rechtsschutz 5)</b>									
614	665	648	1 314	659	821	378	152	58	19
1 720	2 467	4 024	5 480	4 088	2 748	838	286	211	20
.	.	.	.	.	.	3	7	7	21
.	.	.	.	.	.	28	11	1	22
1 596	2 493	3 334	5 421	3 926	3 068	1 064	380	228	23
738	642	1 338	1 374	821	501	152	58	41	24
<b>Beschwerden 7) 8)</b>									
1 872	2 054	2 013	2 566	3 655	4 508	4 895	5 502	6 035	25
4 161	4 600	5 995	7 963	11 668	13 936	14 861	14 463	16 393	26
.	.	.	.	.	.	339	334	311	27
.	.	.	.	.	.	385	595	514	28
3 957	4 666	5 442	7 435	10 815	13 689	14 254	15 711	16 306	29
2 076	1 988	2 566	3 094	4 508	4 755	5 502	5 572	6 122	30
<b>Sonstiger Geschäftsanfall</b>									
.	.	.	.	.	.	168	229	289	31
.	.	.	.	.	.	2 181	2 293	2 789	32
2 407	2 987	3 004	3 492	2 971	1 427	.	.	.	33
178	392	529	771	745	265	.	.	.	34
642	883	952	1 157	845	247	.	.	.	35

5) Angaben für 2009 ohne Saarland.

6) Seit 2006 ohne Abgaben innerhalb des Gerichts; 2007 für Baden-Württemberg, Niedersachsen und Bayern, 2008 für Bayern einschl. der Abgaben innerhalb des Gerichts.

7) Einschl. Nichtzulassungsbeschwerden sowie Beschwerden gegen Entscheidungen auf Gewährung von vorläufigem Rechtsschutz.

8) Für Saarland und Thüringen Angaben zu 2009 ohne Beschwerden gegen Entscheidungen auf Gewährung von vorläufigem Rechtsschutz.

## 4 Geschäftsentwicklung beim Landessozialgericht

### 4.2 Geschäftsentwicklung 2011 nach Ländern

Lfd. Nr.	Stand der Erledigung Alter der Verfahren	Deutsch- land 1)	Früheres Bundes- gebiet und Berlin 1)	Neue Länder	Baden- Württem- berg 1)	Bayern	Berlin	Branden- burg
<b>Verfahren in der ersten Instanz</b>								
<b>Klagen</b>								
1	Anhängige Verfahren zu Jahresbeginn .....	168	149	19	10	16	50	1
2	Neuzugänge 2) .....	186	150	36	48	15	21	6
3	dar. Rügeverfahren .....	-	-	-	-	-	-	-
4	Abgaben innerhalb des Gerichts .....	14	10	4	1	2	2	2
5	Erledigte Verfahren 2) .....	160	147	13	39	10	37	3
6	Anhängige Verfahren am Jahresende .....	194	152	42	19	21	34	4
<b>Verfahren zur Gewährung von einstweiligem Rechtsschutz in den Fällen des § 29 SGG</b>								
7	Anhängige Verfahren zu Jahresbeginn .....	26	24	2	-	3	18	-
8	Neuzugänge 2) .....	37	23	14	-	8	4	-
9	dar. Rügeverfahren .....	2	2	-	-	2	-	-
10	Abgaben innerhalb des Gerichts .....	1	1	-	-	-	1	-
11	Erledigte Verfahren 2) .....	51	39	12	-	6	21	-
12	Anhängige Verfahren am Jahresende .....	12	8	4	-	5	1	-
<b>Verfahren in der Rechtsmittelinstanz</b>								
<b>Berufungen</b>								
13	Anhängige Verfahren zu Jahresbeginn .....	36 231	26 956	9 275	3 957	4 645	2 953	1 491
14	Neuzugänge 2) .....	27 608	21 610	5 998	3 777	3 210	1 932	1 027
15	dar. Rügeverfahren .....	125	115	10	-	18	2	3
16	Abgaben innerhalb des Gerichts .....	1 886	1 706	180	217	58	67	31
17	Erledigte Verfahren 2) .....	26 327	21 026	5 301	3 715	3 013	2 012	922
18	Anhängige Verfahren am Jahresende .....	37 512	27 540	9 972	4 019	4 842	2 873	1 596
<b>Verfahren zur Gewährung von vorläufigem Rechtsschutz</b>								
19	Anhängige Verfahren zu Jahresbeginn .....	58	40	18	5	16	2	-
20	Neuzugänge 2) .....	211	180	31	12	96	12	9
21	dar. Rügeverfahren .....	7	6	1	-	4	-	-
22	Abgaben innerhalb des Gerichts .....	1	1	-	-	-	-	-
23	Erledigte Verfahren 2) .....	228	190	38	16	94	12	8
24	Anhängige Verfahren am Jahresende .....	41	30	11	1	18	2	1
<b>Beschwerden 3)</b>								
25	Anhängige Verfahren zu Jahresbeginn .....	6 035	4 221	1 814	463	403	539	183
26	Neuzugänge 2) .....	16 393	13 019	3 374	1 460	1 394	1 547	605
27	dar. Rügeverfahren .....	311	239	72	-	53	40	9
28	Abgaben innerhalb des Gerichts .....	514	455	59	48	2	34	17
29	Erledigte Verfahren 2) .....	16 306	13 089	3 217	1 506	1 349	1 615	579
30	Anhängige Verfahren am Jahresende .....	6 122	4 151	1 971	417	448	471	209
<b>Sonstiger Geschäftsanfall</b>								
31	Kostensachen .....	289	251	38	.	150	49	22
32	sonstige SF-Verfahren .....	2 789	1 822	967	.	348	236	295

1) Angaben zu den lfd. Nrn. 31 - 32 ohne Baden-Württemberg.

2) Ohne Abgaben innerhalb des Gerichts.

3) Einschl. Nichtzulassungsbeschwerden sowie Beschwerden gegen Entscheidungen zur Gewährung von vorläufigem Rechtsschutz.

## 4 Geschäftsentwicklung beim Landessozialgericht

### 4.2 Geschäftsentwicklung 2011 nach Ländern

Bremen	Hamburg	Hessen	Mecklen- burg- Vorpommern	Nieder- sachsen	Nordrhein- Westfalen	Rheinland- Pfalz	Saarland	Sachsen	Sachsen- Anhalt	Schleswig- Holstein	Thüringen	Lfd. Nr.
--------	---------	--------	---------------------------------	--------------------	-------------------------	---------------------	----------	---------	--------------------	------------------------	-----------	-------------

#### Verfahren in der ersten Instanz

##### Klagen

- r	4	8	7	20	37	-	1	-	10	3	1	1
-	26	11	11	2	11	2	-	11	5	14	3	2
-	-	-	-	-	-	-	-	-	-	-	-	3
-	-	2	1	1	1	-	-	-	1	1	-	4
-	11	10	4	9	27	1	1	1	3	2	2	5
-	19	9	14	13	21	1	-	10	12	15	2	6

#### Verfahren zur Gewährung von einstweiligem Rechtsschutz in den Fällen des § 29 SGG

-	-	3	2	-	-	-	-	-	-	-	-	7
1	2	4	4	-	-	-	1	10	-	3	-	8
-	-	-	-	-	-	-	-	-	-	-	-	9
-	-	-	-	-	-	-	-	-	-	-	-	10
-	2	7	4	-	-	-	1	8	-	2	-	11
1	-	-	2	-	-	-	-	2	-	1	-	12

#### Verfahren in der Rechtsmittelinstanz

##### Berufungen

290	873	2 081	1 337	4 706	4 378	1 583	760	2 512	1 790	730	2 145	13
224	529	1 676	896	3 062	4 070	1 790	631	2 161	881	709	1 033	14
-	2	63	1	10	11	5	4	-	4	-	2	15
4,0	4	104	8	85	933	72	73	114	3	89	24	16
166	500	1 772	646	2 944	3 896	1 682	752	1 754	964	574	1 015	17
348	902	1 985	1 587	4 824	4 552	1 691	639	2 919	1 707	865	2 163	18

#### Verfahren zur Gewährung von vorläufigem Rechtsschutz

2	1	1	2	6	3	-	3	3	4	1	9	19
3	2	8	3	17	19	9	.	7	9	2	3	20
.	-	-	-	1	-	1	-	-	-	-	1	21
-	-	-	-	-	1	-	-	-	-	-	-	22
5	3	9	5	17	20	8	3	6	10	3	9	23
.	-	-	-	6	2	1	.	4	3	-	3	24

#### Beschwerden 3)

76	148	276	390	957	916	211	87	528	280	145	433	25
260	613	1 023	499	2 134	3 019	903	130	1 024	567	536	679	26
7	28	4	3	35	57	13	-	22	27	2	11	27
9	-	45	13	24	262	7	6	14	5	18	10	28
282	639	1 011	554	2 209	2 899	882	155	901	541	542	642	29
54	122	288	335	882	1 036	232	62	651	306	139	470	30

#### Sonstiger Geschäftsanfall

-	3	4	-	3	40	1	-	-	3	1	13	31
19	69	220	69	253	397	88	82	282	116	110	205	32

## 5 Vor dem Landessozialgericht 2011 erledigte Berufungsverfahren

### 5.1 Art des Verfahrens, Erledigungsart und Ausgang des Verfahrens nach Ländern

Lfd. Nr.	Verfahrensart Erledigungsart Ausgang des Verfahrens	Deutsch-land	Früheres Bundes-gebiet und Berlin	Neue Länder	Baden-Württem-berg	Bayern	Berlin	Branden-burg
<b>Anzahl</b>								
1	<b>Erledigte Verfahren insgesamt</b> .....	26 327	21 026	5 301	3 715	3 013	2 012	922
<b>Art des Verfahrens</b>								
2	Berufungen .....	26 299	21 009	5 290	3 715	3 007	2 010	921
3	Anträge auf Bewilligung von Prozesskostenhilfe in Berufungsverfahren .....	28	17	11	-	6	2	1
<b>Erledigungsart</b>								
Die erledigten Verfahren wurden beendet durch								
4	Urteil .....	7 278	5 831	1 447	1 096	724	698	275
5	davon: mit zugelassener Revision .....	383	333	50	56	32	26	12
6	mit nicht zugelassener Revision .....	6 895	5 498	1 397	1 040	692	672	263
7	Beschluss .....	1 680	1 466	214	313	132	94	52
8	gerichtlichen Vergleich .....	3 114	2 462	652	531	437	197	120
9	übereinstimmende Erledigungserklärung .....	1 115	829	286	123	158	49	28
10	angenommenes Anerkenntnis .....	845	676	169	82	73	57	35
11	Zurücknahme des Rechtsmittels .....	10 581	8 446	2 135	1 359	1 254	842	380
12	Zurücknahme der Klage/ des Antrags .....	397	278	119	-	68	-	-
13	Verweisung an ein anderes Gericht .....	5	3	2	1	-	-	-
14	Verbindung mit einer anderen Sache .....	192	170	22	60	37	-	6
15	Unterbrechung, Ruhen des Verfahrens oder Aussetzung .....	872	685	187	124	111	46	17
16	sonstige Erledigungsart .....	248	180	68	26	19	29	9
<b>Ausgang des Verfahrens</b>								
Die durch Urteil oder Beschluss (lfd. Nr. 4, 7) erledigten Verfahren endeten mit								
17	Stattgabe .....	873	664	209	81	72	76	31
18	teilweise Stattgabe/ teilweise Zurückweisung .....	429	346	83	58	33	61	24
19	Zurückweisung .....	7 362	6 028	1 334	1 226	714	642	263
20	Verwerfung nach § 158 Satz 2 SGG .....	294	259	35	44	37	13	9
<b>Ausgang des Verfahrens hinsichtlich der Versicherten oder Leistungsberechtigten</b>								
21	Durch Urteil oder Beschluss erledigte Verfahren, an denen Versicherte oder Leistungsberechtigte beteiligt waren .....	8 669	7 052	1 617	1 406	796	768	317
davon endeten mit:								
22	Obsiegen der Versicherten oder Leistungsberechtigten .....	710	541	169	82	50	68	30
23	teilweisem Obsiegen/ Unterliegen der Versicherten oder Leistungsberechtigten .....	431	347	84	60	35	61	25
24	Unterliegen der Versicherten oder Leistungsberechtigten .....	7 528	6 164	1 364	1 264	711	639	262
<b>Prozent</b>								
Anteil an								
<b>Art des Verfahrens</b>								
25	Berufungen .....	Zeile 1	99,9	99,9	99,8	100	100	99,9
26	Anträge auf Bewilligung von PKH in Berufungsverfahren .....	Zeile 1	0,1	0,1	0,2	-	0,2	0,1
<b>Erledigungsart</b>								
Die erledigten Verfahren wurden beendet durch								
27	Urteil .....	Zeile 1	27,6	27,7	27,3	29,5	24,0	29,8
28	davon: mit zugelassener Revision .....	Zeile 4	5,3	5,7	3,5	5,1	4,4	4,4
29	mit nicht zugelassener Revision .....	Zeile 4	94,7	94,3	96,5	94,9	95,6	95,6
30	Beschluss .....	Zeile 1	6,4	7,0	4,0	8,4	4,4	5,6
31	gerichtlichen Vergleich .....	Zeile 1	11,8	11,7	12,3	14,3	14,5	13,0
32	übereinstimmende Erledigungserklärung .....	Zeile 1	4,2	3,9	5,4	3,3	5,2	3,0
33	angenommenes Anerkenntnis .....	Zeile 1	3,2	3,2	3,2	2,2	2,4	3,8
34	Zurücknahme des Rechtsmittels .....	Zeile 1	40,2	40,2	40,3	36,6	41,6	41,2
35	Zurücknahme der Klage/ des Antrags .....	Zeile 1	1,5	1,3	2,2	-	2,3	-
36	Verweisung an ein anderes Gericht .....	Zeile 1	0,0	0,0	0,0	0,0	-	-
37	Verbindung mit einer anderen Sache .....	Zeile 1	0,7	0,8	0,4	1,6	1,2	0,7
38	Unterbrechung, Ruhen des Verfahrens oder Aussetzung .....	Zeile 1	3,3	3,3	3,5	3,3	3,7	1,8
39	sonstige Erledigungsart .....	Zeile 1	0,9	0,9	1,3	0,7	0,6	1,0
<b>Ausgang des Verfahrens</b>								
40	Stattgabe .....	Zeile 4	9,7	9,1	12,6	5,7	8,4	9,5
41	teilweise Stattgabe/ teilweise Zurückweisung .....	Zeile 4	4,8	4,7	5,0	4,1	3,9	7,3
42	Zurückweisung .....	Zeile 4	82,2	82,6	80,3	87,0	83,4	80,4
43	Verwerfung nach § 158 Satz 2 SGG .....	Zeile 4	3,3	3,5	2,1	3,1	4,3	2,8
<b>Ausgang des Verfahrens hinsichtlich der Versicherten oder Leistungsberechtigten</b>								
44	Obsiegen der Versicherten oder Leistungsberechtigten .....	Zeile 21	8,2	7,7	10,5	5,8	6,3	8,9
45	teilweisem Obsiegen/ Unterliegen der Versicherten oder Leistungsberechtigten .....	Zeile 21	5,0	4,9	5,2	4,3	4,4	7,9
46	Unterliegen der Versicherten oder Leistungsberechtigten .....	Zeile 21	86,8	87,4	84,4	89,9	89,3	82,6

## 5 Vor dem Landessozialgericht 2011 erledigte Berufungsverfahren

### 5.1 Art des Verfahrens, Erledigungsart und Ausgang des Verfahrens nach Ländern

Bremen	Hamburg	Hessen	Mecklen- burg- Vorpommern	Nieder- sachsen	Nordrhein- Westfalen	Rheinland- Pfalz	Saarland	Sachsen	Sachsen- Anhalt	Schleswig- Holstein	Thüringen	Lfd. Nr.
<b>Anzahl</b>												
166	500	1 772	646	2 944	3 896	1 682	752	1 754	964	574	1 015	1
166	499	1 770	645	2 943	3 892	1 681	752	1 752	958	574	1 014	2
-	1	2	1	1	4	1	-	2	6	-	1	3
59	132	585	118	955	629	680	100	544	321	173	189	4
4	17	22	1	38	82	33	2	14	22	21	1	5
55	115	563	117	917	547	647	98	530	299	152	188	6
17	44	273	58	276	153	108	28	34	27	28	43	7
16	51	169	72	223	538	135	102	183	144	63	133	8
6	16	75	29	134	191	45	11	112	81	21	36	9
11	29	41	13	143	147	33	43	33	27	17	61	10
46	188	491	293	1 040	2 026	562	404	662	308	234	492	11
2	20	30	11	58	35	33	19	65	20	13	23	12
-	-	-	-	-	1	1	-	1	1	-	-	13
3	-	23	-	36	5	2	1	13	2	3	1	14
5	9	72	39	58	143	62	40	94	16	15	21	15
1	11	13	13	21	28	21	4	13	17	7	16	16
13	11	93	20	134	76	70	15	84	46	23	28	17
3	6	30	3	58	36	40	11	30	20	10	6	18
57	146	701	150	980	633	670	96	446	277	163	198	19
3	13	34	3	59	37	8	6	18	5	5	-	20
71	165	849	176	1 172	718	787	128	556	346	192	222	21
5	11	67	14	88	55	70	23	55	31	22	39	22
3	6	30	3	65	27	38	11	28	22	11	6	23
63	148	752	159	1 019	636	679	94	473	293	159	177	24
<b>Prozent</b>												
100,0	99,8	99,9	99,8	100,0	99,9	99,9	100,0	99,9	99,4	100,0	99,9	25
-	0,2	0,1	0,2	0,0	0,1	0,1	-	0,1	0,6	-	0,1	26
35,5	26,4	33,0	18,3	32,4	16,1	40,4	13,3	31,0	33,3	30,1	18,6	27
6,8	12,9	3,8	0,8	4,0	13,0	4,9	2,0	2,6	6,9	12,1	0,5	28
93,2	87,1	96,2	99,2	96,0	87,0	95,1	98,0	97,4	93,1	87,9	99,5	29
10,2	8,8	15,4	9,0	9,4	3,9	6,4	3,7	1,9	2,8	4,9	4,2	30
9,6	10,2	9,5	11,1	7,6	13,8	8,0	13,6	10,4	14,9	11,0	13,1	31
3,6	3,2	4,2	4,5	4,6	4,9	2,7	1,5	6,4	8,4	3,7	3,5	32
6,6	5,8	2,3	2,0	4,9	3,8	2,0	5,7	1,9	2,8	3,0	6,0	33
27,7	37,6	27,7	45,4	35,3	52,0	33,4	53,7	37,7	32,0	40,8	48,5	34
1,2	4,0	1,7	1,7	2,0	0,9	2,0	2,5	3,7	2,1	2,3	2,3	35
-	-	-	-	-	0,0	0,1	-	0,1	0,1	-	-	36
1,8	-	1,3	-	1,2	0,1	0,1	0,1	0,7	0,2	0,5	0,1	37
3,0	1,8	4,1	6,0	2,0	3,7	3,7	5,3	5,4	1,7	2,6	2,1	38
0,6	2,2	0,7	2,0	0,7	0,7	1,2	0,5	0,7	1,8	1,2	1,6	39
17,1	6,3	10,8	11,4	10,9	9,7	8,9	11,7	14,5	13,2	11,4	12,1	40
3,9	3,4	3,5	1,7	4,7	4,6	5,1	8,6	5,2	5,7	5,0	2,6	41
75,0	83,0	81,7	85,2	79,6	80,9	85,0	75,0	77,2	79,6	81,1	85,3	42
3,9	7,4	4,0	1,7	4,8	4,7	1,0	4,7	3,1	1,4	2,5	-	43
7,0	6,7	7,9	8,0	7,5	7,7	8,9	18,0	9,9	9,0	11,5	17,6	44
4,2	3,6	3,5	1,7	5,5	3,8	4,8	8,6	5,0	6,4	5,7	2,7	45
88,7	89,7	88,6	90,3	86,9	88,6	86,3	73,4	85,1	84,7	82,8	79,7	46

## 5 Vor dem Landessozialgericht 2011 erledigte Berufungsverfahren

5.2 Art angefochtenen Entscheidung, Einleitungsart, Vertretung, Beweiserhebung, Einzelrichtereinsatz und Prozesskostenhilfe nach Ländern

Lfd. Nr.	Art der angefochtenen Entscheidung Einleitungsart Vertretung Beweiserhebung Einzelrichtereinsatz Prozesskostenhilfe	Deutsch-land	Früheres Bundes-gebiet und Berlin	Neue Länder	Baden-Württem-berg	Bayern	Berlin	Branden-burg
1	<b>Erledigte Verfahren insgesamt .....</b>	<b>26 327</b>	<b>21 026</b>	<b>5 301</b>	<b>3 715</b>	<b>3 013</b>	<b>2 012</b>	<b>922</b>
	<b>Art der angefochtenen Entscheidung</b>							
2	Urteil .....	18 020	14 283	3 737	2 300	2 010	1 198	793
3	Gerichtsbescheid .....	7 935	6 412	1 523	1 353	971	805	123
4	Beschluss .....	372	331	41	62	32	9	6
	<b>Einleitungsart</b>							
	Die erledigten Verfahren wurden eingereicht durch 1)							
	Kläger der 1. Instanz, darunter							
5	Versicherte oder Leistungsberechtigte .....	22 614	18 230	4 384	3 201	2 606	1 646	759
6	Vertragsärzte oder Vertragszahnärzte .....	375	337	38	26	72	36	10
7	Behörden, Körperschaften oder Anstalten des öffentlichen Rechts .....	583	506	77	19	63	54	4
8	Sonstige .....	422	376	46	59	91	52	11
	Beklagte der 1. Instanz, darunter							
9	Versicherte oder Leistungsberechtigte .....	308	178	130	9	.	159	118
10	Vertragsärzte oder Vertragszahnärzte .....	13	12	1	1	1	9	1
11	Behörden, Körperschaften oder Anstalten des öffentlichen Rechts .....	1 939	1 333	606	395	180	23	7
12	Sonstige .....	30	15	15	4	-	8	11
13	Beigeladene .....	62	54	8	6	-	29	3
	<b>Vertretung</b>							
	In den erledigten Verfahren war der Rechtsmittelführer/ Antragsteller							
14	vertreten durch einen Bevollmächtigten .....	18 546	14 884	3 662	2 884	1 903	1 441	740
15	Rechtsanwalt .....	14 686	11 586	3 100	2 232	1 464	1 208	677
16	Rentenberater oder Vertreter von Verbänden gemäß § 73 Abs. 2 SGG .....	2 600	2 324	276	616	276	222	58
17	sonstiger Bevollmächtigter .....	1 260	974	286	36	163	11	5
	In den erledigten Verfahren war der Rechtsmittelgegner/ Antragsgegner							
18	vertreten durch einen Bevollmächtigten .....	2 599	1 966	633	44	324	11	3
19	Rechtsanwalt .....	1 963	1 442	521	28	233	11	3
20	Rentenberater oder Vertreter von Verbänden gemäß § 73 Abs. 2 SGG .....	237	191	46	1	58	-	-
21	sonstiger Bevollmächtigter .....	399	333	66	15	33	-	-
	<b>Beweiserhebung</b>							
	In den erledigten Verfahren fand statt							
22	eine Beweiserhebung mit einem Gutachten .....	2 622	1 964	658	417	423	205	115
23	eine Beweiserhebung mit mehreren Gutachten .....	1 221	1 000	221	194	225	108	76
24	keine Beweiserhebung durch Erstattung von Gutachten .....	22 484	18 062	4 422	3 104	2 365	1 699	731
	<b>Einzelrichtereinsatz</b>							
25	Durch Urteil oder Beschluss erledigte Verfahren .....	8 958	7 297	1 661	1 409	856	792	327
	darin hat die abschließende Entscheidung getroffen							
26	der Berichterstatter mit den ehrenamtlichen Richtern .....	287	256	31	-	30	13	3
27	der Einzelrichter .....	668	510	158	2	38	19	7
28	der Senat .....	8 003	6 531	1 472	1 407	788	760	317
	<b>Prozesskostenhilfe</b>							
29	Verfahren mit Prozesskostenhilfeentscheidung .....	3 067	2 387	680	398	314	218	133
	davon wurde Prozesskostenhilfe bewilligt 2)							
30	dem Rechtsmittelführer/ Antragsteller .....	1 373	1 073	300	175	144	83	44
31	dem Rechtsmittelgegner/ Antragsgegner .....	452	315	137	-	42	34	23
	davon wurde Prozesskostenhilfe abgelehnt 2)							
32	dem Rechtsmittelführer/ Antragsteller .....	1 218	993	225	223	126	100	60
33	dem Rechtsmittelgegner/ Antragsgegner .....	27	8	19	-	2	1	6
	Bewilligte Prozesskostenhilfe für Rechtsmittelführer/ Antragsteller							
34	mit Ratenzahlung .....	57	41	16	10	10	-	-
35	ohne Ratenzahlung .....	1 316	1 032	284	165	134	83	44
	Bewilligte Prozesskostenhilfe für Rechtsmittelgegner/ Antragsgegner							
36	mit Ratenzahlung .....	18	11	7	-	1	-	-
37	ohne Ratenzahlung .....	434	304	130	-	41	34	23

1) Mehrfachzahlungen, soweit die Berufung gleichzeitig von mehreren der aufgeführten Gruppen eingelegt wurde.

2) Auch gleichzeitige Bewilligung für Kläger und Beklagte möglich.

## 5 Vor dem Landessozialgericht 2011 erledigte Berufungsverfahren

5.2 Art angefochtenen Entscheidung, Einleitungsart, Vertretung, Beweiserhebung, Einzelrichtereinsatz und Prozesskostenhilfe nach Ländern

Bremen	Hamburg	Hessen	Mecklen- burg- Vorpommern	Nieder- sachsen	Nordrhein- Westfalen	Rheinland- Pfalz	Saarland	Sachsen	Sachsen- Anhalt	Schleswig- Holstein	Thüringen	Lfd. Nr.
166	500	1 772	646	2 944	3 896	1 682	752	1 754	964	574	1 015	1
123	356	1 176	471	1 695	3 385	1 383	203	883	772	454	818	2
41	135	511	175	1 199	496	275	516	855	178	110	192	3
2	9	85	-	50	15	24	33	16	14	10	5	4
144	372	1 514	548	2 510	3 579	1 621	585	1 403	828	452	846	5
8	34	51	4	50	35	1	10	23	1	14	-	6
2	9	54	15	63	69	32	113	20	35	28	3	7
-	12	41	5	45	71	1	2	15	3	2	12	8
-	1	2	-	2	3	1	-	3	-	1	9	9
-	-	-	-	-	1	-	-	-	-	-	-	10
12	70	107	73	269	134	25	41	285	97	77	144	11
-	1	1	-	.	1	-	-	2	-	-	2	12
-	1	2	1	5	9	1	1	3	-	-	1	13
124	293	1 143	452	2 086	2 847	1 296	513	1 090	676	354	704	14
100	252	803	389	1 677	2 442	820	323	854	528	265	652	15
11	16	230	7	251	310	145	181	103	61	66	47	16
13	25	110	56	158	95	331	9	133	87	23	5	17
19	60	233	98	502	354	167	140	259	125	112	148	18
17	52	177	82	339	233	131	131	204	100	90	132	19
-	6	35	1	27	29	9	9	21	10	17	14	20
2	2	21	15	136	92	27	-	34	15	5	2	21
16	33	87	100	238	359	103	40	241	176	43	26	22
12	32	48	34	55	224	48	35	63	34	19	14	23
138	435	1 637	512	2 651	3 313	1 531	677	1 450	754	512	975	24
76	176	858	176	1 231	782	788	128	578	348	201	232	25
2	60	74	-	64	9	-	-	28	-	4	-	26
7	42	80	-	193	31	89	5	127	22	4	2	27
67	74	704	176	974	742	699	123	423	326	193	230	28
23	76	213	72	392	490	139	36	248	113	88	114	29
15	27	84	23	127	297	68	17	127	62	36	44	30
2	13	32	20	87	56	16	5	50	21	28	23	31
6	36	97	24	174	138	55	14	66	28	24	47	32
.	-	-	5	4	1	-	-	5	2	-	1	33
-	2	2	3	3	13	-	-	9	4	1	-	34
15	25	82	20	124	284	68	17	118	58	35	44	35
-	-	1	1	2	2	2	-	2	3	3	1	36
2	13	31	19	85	54	14	5	48	18	25	22	37

## 5 Vor dem Landessozialgericht 2011 erledigte Berufungsverfahren

### 5.3 Verfahrensdauer nach Ländern

Lfd. Nr.	Verfahrensdauer	Deutsch-land	Früheres Bundes-gebiet und Berlin	Neue Länder	Baden-Württem-berg	Bayern	Berlin	Branden-burg
<b>1</b>	<b>Erledigte Verfahren insgesamt .....</b>	<b>Anzahl</b> 26 327	21 026	5 301	3 715	3 013	2 012	922
<b>2</b>	<b>Durchschnittsdauer in Monaten .....</b>	<b>Verfahrensdauer ab Eingang in der Rechtsmittelinstanz</b> 16,4	15,3	20,4	13,1	18,3	19,4	19,6
	<b>Verfahrensdauer mehr als ... bis ... Monate</b>	<b>Prozent</b>						
3	bis 3 .....	100	100	100	100	100	100	100
4	3 - 6 .....	12,9	13,9	9,1	12,1	10,6	16,2	10,6
5	6 - 12 .....	12,9	13,5	10,6	16,2	9,7	9,3	10,5
6	12 - 18 .....	22,2	23,4	17,7	26,9	21,5	16,6	18,5
7	18 - 24 .....	16,4	16,6	15,3	18,8	15,7	12,0	16,3
8	24 - 36 .....	11,6	11,4	12,0	12,4	12,0	11,1	11,7
9	36 - 48 .....	14,4	13,4	18,2	10,1	19,8	17,3	16,5
10	48 - 60 .....	6,7	5,5	11,7	3,1	6,9	12,5	11,5
11	mehr als 60 Monate .....	2,0	1,6	3,8	0,3	2,6	3,1	2,6
	<b>Prozent kumuliert</b>	0,9	0,8	1,6	0,0	1,2	1,7	1,7
12	bis 3 .....	12,9	13,9	9,1	12,1	10,6	16,2	10,6
12	3 - 6 .....	25,8	27,3	19,7	28,4	20,3	25,5	21,1
14	6 - 12 .....	48,0	50,7	37,4	55,2	41,8	42,1	39,7
36	12 - 18 .....	64,4	67,3	52,7	74,0	57,5	54,1	56,0
16	18 - 24 .....	75,9	78,8	64,7	86,4	69,5	65,3	67,7
17	24 - 36 .....	90,3	92,2	82,9	96,6	89,3	82,6	84,2
18	36 - 48 .....	97,0	97,7	94,6	99,6	96,2	95,1	95,7
19	48 - 60 .....	99,1	99,2	98,4	100,0	98,8	98,3	98,3
<b>20</b>	<b>Durchschnittsdauer in Monaten .....</b>	<b>Verfahrensdauer ab erstem Eingang in der ersten Instanz</b> 42,9	41,5	48,5	35,2	42,9	47,9	50,8
	<b>Verfahrensdauer mehr als ... bis ... Monate</b>	<b>Prozent</b>						
21	bis 6 .....	100	100	100	100	100	100	100
22	6 - 12 .....	0,7	0,7	0,4	0,9	1,1	0,8	0,1
23	12 - 18 .....	3,7	4,0	2,1	5,5	4,6	2,5	2,9
24	18 - 24 .....	7,1	7,7	4,6	10,8	7,9	5,0	4,7
25	24 - 36 .....	9,7	10,5	6,8	13,9	10,5	5,8	5,1
26	36 - 48 .....	22,5	23,4	19,0	27,2	23,0	18,3	15,4
27	48 - 60 .....	21,8	22,1	20,8	21,7	19,6	23,1	23,1
28	mehr als 60 Monate .....	15,4	14,8	17,7	11,7	13,6	20,1	17,9
	<b>Prozent kumuliert</b>	19,1	16,7	28,5	8,4	19,7	24,4	30,8
<b>29</b>	<b>Durch Urteil erledigte Verfahren zusammen .....</b>	<b>Anzahl</b> 7 278	5 831	1 447	1 096	724	698	275
<b>30</b>	<b>Durchschnittsdauer in Monaten .....</b>	<b>Verfahrensdauer ab Eingang in der Rechtsmittelinstanz</b> 21,4	20,3	26,0	17,7	23,3	24,8	25,1
	<b>Verfahrensdauer mehr als ... bis ... Monate</b>	<b>Prozent</b>						
31	bis 6 .....	100	100	100	100	100	100	100
32	6 - 12 .....	10,8	11,7	7,3	11,6	8,6	9,0	8,4
33	12 - 18 .....	21,5	22,9	15,9	24,5	18,8	16,8	16,7
34	18 - 24 .....	17,7	18,6	14,0	22,2	17,5	12,3	14,9
35	24 - 36 .....	13,9	13,9	13,9	16,9	13,3	14,0	14,9
36	36 - 48 .....	20,0	19,3	22,7	17,3	24,3	23,2	23,3
50	48 - 60 .....	11,0	9,5	17,1	6,7	10,5	18,5	16,4
38	mehr als 60 Monate .....	3,5	2,7	6,6	0,7	4,6	4,7	2,5
	<b>Prozent kumuliert</b>	1,6	1,3	2,6	0,1	2,5	1,4	2,9
39	bis 6 .....	10,8	11,7	7,3	11,6	8,6	9,0	8,4
40	6 - 12 .....	32,3	34,6	23,2	36,1	27,3	25,8	25,1
41	12 - 18 .....	50,0	53,2	37,2	58,3	44,9	38,1	40,0
42	18 - 24 .....	63,9	67,1	51,1	75,2	58,1	52,1	54,9
43	24 - 36 .....	83,9	86,4	73,8	92,5	82,5	75,4	78,2
44	36 - 48 .....	94,9	95,9	90,9	99,2	93,0	93,8	94,5
45	48 - 60 .....	98,4	98,7	97,4	99,9	97,5	98,6	97,1
<b>46</b>	<b>Durchschnittsdauer in Monaten .....</b>	<b>Verfahrensdauer ab erstem Eingang in der ersten Instanz</b> 47,8	46,1	54,9	38,8	48,5	52,4	57,9
	<b>Verfahrensdauer mehr als ... bis ... Monate</b>	<b>Prozent</b>						
47	bis 6 .....	100	100	100	100	100	100	100
48	6 - 12 .....	0,2	0,2	0,2	0,4	0,3	0,3	-
49	12 - 18 .....	2,5	2,9	1,0	4,6	3,0	2,0	0,7
50	18 - 24 .....	5,4	5,9	3,2	7,2	6,5	4,7	4,0
51	24 - 36 .....	7,6	8,5	4,1	11,5	7,5	4,6	3,6
52	36 - 48 .....	19,8	20,8	15,9	24,8	21,1	17,2	11,3
53	48 - 60 .....	20,9	21,6	18,0	24,0	20,0	19,9	19,3
54	mehr als 60 Monate .....	17,2	16,7	19,2	14,3	15,9	18,3	17,5
	<b>Prozent kumuliert</b>	26,4	23,5	38,3	13,2	25,7	33,0	43,6

## 5 Vor dem Landessozialgericht 2011 erledigte Berufungsverfahren

### 5.3 Verfahrensdauer nach Ländern

Bremen	Hamburg	Hessen	Mecklen- burg- Vorpommern	Nieder- sachsen	Nordrhein- Westfalen	Rheinland- Pfalz	Saarland	Sachsen	Sachsen- Anhalt	Schleswig- Holstein	Thüringen	Lfd. Nr.
<b>Anzahl</b>												
166	500	1 772	646	2 944	3 896	1 682	752	1 754	964	574	1 015	1
<b>Verfahrensdauer ab Eingang in der Rechtsmittelinstanz</b>												
20,4	23,3	14,7	18,7	18,5	12,4	10,4	13,2	15,1	26,3	14,9	25,7	2
<b>Prozent</b>												
100	100	100	100	100	100	100	100	100	100	100	100	
14,5	7,4	15,2	8,8	13,5	14,7	15,3	26,1	10,0	9,3	11,1	6,2	3
8,4	7,8	13,7	14,4	10,8	18,3	18,6	8,8	13,2	6,5	7,1	7,6	4
18,7	13,0	23,3	16,4	18,1	25,8	33,5	24,3	23,7	10,9	24,2	13,8	5
12,0	12,2	18,7	14,2	15,0	17,7	17,5	14,6	19,6	10,2	23,7	12,5	6
12,0	11,6	9,9	12,1	11,7	11,5	8,4	9,4	14,3	11,3	17,2	9,0	7
15,7	28,4	12,0	22,6	18,3	8,4	5,8	10,8	13,6	21,6	13,9	21,6	8
12,7	15,2	4,5	8,5	8,0	2,7	0,7	3,9	4,7	19,6	2,1	18,6	9
3,0	3,0	1,5	2,3	3,3	0,5	0,1	1,6	0,9	6,2	0,3	8,9	10
3,0	1,4	1,3	0,6	1,2	0,3	-	0,5	0,1	4,4	0,2	1,9	11
<b>Prozent kumuliert</b>												
14,5	7,4	15,2	8,8	13,5	14,7	15,3	26,1	10,0	9,3	11,1	6,2	12
22,9	15,2	28,9	23,2	24,3	33,0	33,9	34,8	23,2	15,9	18,3	13,8	12
41,6	28,2	52,2	39,6	42,4	58,9	67,4	59,2	46,9	26,8	42,5	27,6	14
53,6	40,4	70,9	53,9	57,4	76,6	85,0	73,8	66,4	36,9	66,2	40,1	36
65,7	52,0	80,8	65,9	69,1	88,1	93,4	83,2	80,7	48,2	83,4	49,1	16
81,3	80,4	92,7	88,5	87,4	96,4	99,2	94,0	94,4	69,8	97,4	70,6	17
94,0	95,6	97,2	97,1	95,4	99,2	99,9	97,9	99,0	89,4	99,5	89,3	18
97,0	98,6	98,7	99,4	98,8	99,7	100,0	99,5	99,9	95,6	99,8	98,1	19
<b>Verfahrensdauer ab erstem Eingang in der ersten Instanz</b>												
52,2	52,0	44,3	49,7	46,0	38,0	36,3	41,3	40,4	54,2	46,2	54,1	20
<b>Prozent</b>												
100	100	100	100	100	100	100	100	100	100	100	100	
-	0,6	1,9	0,2	0,3	0,4	0,1	0,5	0,9	-	0,7	0,5	21
3,0	2,0	5,1	1,5	3,2	4,3	3,1	3,7	3,1	0,9	1,6	1,3	22
6,6	4,0	5,6	3,7	5,0	9,7	8,1	10,0	6,4	2,3	3,7	4,1	23
3,6	6,4	7,6	4,3	8,1	12,9	13,6	12,6	10,5	4,5	2,6	5,6	24
15,7	13,4	20,7	16,4	21,2	26,0	32,0	16,9	27,7	13,7	15,3	14,2	25
17,5	22,6	21,0	23,1	22,5	21,4	25,0	22,6	22,0	19,7	32,4	16,4	26
18,7	17,8	17,1	21,2	15,1	13,3	10,9	20,7	13,7	21,1	24,7	18,7	27
34,9	33,2	21,1	29,6	24,6	12,0	7,3	12,9	15,6	37,9	19,0	39,2	28
<b>Anzahl</b>												
59	132	585	118	955	629	680	100	544	321	173	189	29
<b>Verfahrensdauer ab Eingang in der Rechtsmittelinstanz</b>												
27,6	27,5	19,6	25,5	24,9	16,6	12,1	24,1	18,2	33,7	17,8	36,8	30
<b>Prozent</b>												
100	100	100	100	100	100	100	100	100	100	100	100	
8,5	5,3	10,8	7,6	8,7	18,8	20,3	6,0	11,2	1,6	4,6	3,7	31
8,5	12,9	24,8	11,0	15,1	24,8	40,6	23,0	24,8	8,4	27,2	4,8	32
11,9	12,1	22,2	10,2	15,4	20,7	20,0	14,0	20,6	7,8	28,3	6,9	33
16,9	12,1	12,0	13,6	14,2	14,3	10,0	8,0	16,9	11,5	20,2	7,9	34
25,4	25,0	19,0	39,0	25,8	14,5	7,9	24,0	17,1	25,2	15,0	23,8	35
22,0	25,8	7,0	14,4	13,1	4,6	1,0	21,0	7,9	29,3	3,5	25,4	36
5,1	5,3	2,2	3,4	5,2	1,1	0,1	3,0	1,5	10,9	0,6	21,7	50
1,7	1,5	2,1	0,8	2,5	1,3	-	1,0	-	5,3	0,6	5,8	38
<b>Prozent kumuliert</b>												
8,5	5,3	10,8	7,6	8,7	18,8	20,3	6,0	11,2	1,6	4,6	3,7	39
16,9	18,2	35,6	18,6	23,8	43,6	60,9	29,0	36,0	10,0	31,8	8,5	40
28,8	30,3	57,8	28,8	39,2	64,2	80,9	43,0	56,6	17,8	60,1	15,3	41
45,8	42,4	69,7	42,4	53,4	78,5	90,9	51,0	73,5	29,3	80,3	23,3	42
71,2	67,4	88,7	81,4	79,2	93,0	98,8	75,0	90,6	54,5	95,4	47,1	43
93,2	93,2	95,7	95,8	92,3	97,6	99,9	96,0	98,5	83,8	98,8	72,5	44
98,3	98,5	97,9	99,2	97,5	98,7	100,0	99,0	100,0	94,7	99,4	94,2	45
<b>Verfahrensdauer ab erstem Eingang in der ersten Instanz</b>												
62,0	53,7	49,6	57,8	52,1	41,2	37,6	49,9	44,6	60,9	48,3	67,8	46
<b>Prozent</b>												
100	100	100	100	100	100	100	100	100	100	100	100	
-	-	-	-	0,2	0,2	-	-	0,6	-	-	-	47
1,7	0,8	3,1	0,8	2,1	3,8	2,4	2,0	2,0	-	-	-	48
1,7	4,5	5,0	0,8	3,8	8,1	7,5	4,0	4,6	1,9	3,5	2,1	49
1,7	5,3	7,2	0,8	5,7	11,6	13,2	9,0	6,6	3,1	2,9	1,6	50
5,1	12,1	17,3	8,5	16,5	23,7	29,6	15,0	27,4	7,2	15,0	9,0	51
10,2	15,2	17,6	23,7	20,8	21,5	26,3	14,0	21,5	14,6	31,2	8,5	52
30,5	24,2	19,8	23,7	16,1	14,8	12,9	31,0	16,7	22,4	24,3	20,6	53
49,2	37,9	30,1	41,5	34,8	16,4	8,1	25,0	20,6	50,8	23,1	58,2	54

## 5 Vor dem Landessozialgericht 2011 erledigte Berufungsverfahren

### 5.4 Sachgebiete nach Ländern

Lfd. Nr.	Systematik - Nummer Sachgebiet	Deutschland	Früheres Bundesgebiet und Berlin	Neue Länder	Baden-Württemberg	Bayern	Berlin	Brandenburg
<b>Anzahl</b>								
1	<b>Erledigte Verfahren insgesamt .....</b>	<b>26 327</b>	<b>21 026</b>	<b>5 301</b>	<b>3 715</b>	<b>3 013</b>	<b>2 012</b>	<b>922</b>
Von den erledigten Verfahren (lfd. Nr. 1) entfielen auf die Sachgebiete ...								
2	010 Krankenversicherung .....	2 736	2 395	341	335	322	196	72
3	020 Vertrags(zahn)arztangelegenheiten .....	663	604	59	42	91	67	18
4	030 Pflegeversicherung .....	461	383	78	48	60	36	11
5	040 Unfallversicherung .....	3 865	3 256	609	577	544	162	112
6	050 Rentenversicherung .....	8 186	6 185	2 001	1 191	935	789	300
7	060 Zusatz- und Sonderversorgung der neuen Länder .....	390	50	340	-	1	46	49
8	070 Angelegenheit der Bundesagentur für Arbeit .....	2 043	1 600	443	332	250	168	74
9	080 Angelegenheiten nach dem SGB II und § 6a BKGG .....	3 985	3 099	886	473	363	326	163
10	081 Angelegenheiten nach dem SGB II .....	3 954	3 070	884	473	353	326	163
11	082 Angelegenheiten nach § 6a BKGG .....	29	28	1	-	10	-	-
12	Sonstiges aus der Sachgebietsgruppe 80 .....	2	1	1	-	-	-	-
13	090 Angelegenheiten nach dem SGB XII und nach Asylbewerberleistungsgesetz .....	1 088	1 002	86	156	107	51	19
14	091 Angelegenheiten nach dem SGB XII .....	953	875	78	142	104	50	19
15	092 Angelegenheiten nach dem Asylbewerberleistungsgesetz .....	131	124	7	14	3	1	-
16	Sonstiges aus der Sachgebietsgruppe 90 .....	4	3	1	-	-	-	-
17	100 Versorgungs- und Entschädigungsrecht .....	463	395	68	56	57	24	9
18	101 Soziales Entschädigungsrecht .....	318	256	62	-	50	24	9
19	102 Landesblindengeld .....	17	11	6	-	7	-	-
20	Sonstiges aus der Sachgebietsgruppe 100 .....	128	128	-	56	-	-	-
21	110 Verfahren zur Feststellung der Behinderung nach SGB IX .....	2 156	1 807	349	488	195	135	92
22	130 Sonstiges .....	291	250	41	17	88	12	3
23	131 Kindergeldrecht ohne § 6a BKGG .....	25	17	8	1	1	3	2
24	132 Erziehungsgeld- und Elterngeldrecht .....	243	217	26	16	87	9	1
25	Sonstiges aus der Sachgebietsgruppe 130 .....	23	16	7	-	-	-	-
<b>Prozent</b>								
Von den erledigten Verfahren (lfd. Nr. 1) entfielen auf die Sachgebiete ...								
26	010 Krankenversicherung .....	10,4	11,4	6,4	9,0	10,7	9,7	7,8
27	020 Vertrags(zahn)arztangelegenheiten .....	2,5	2,9	1,1	1,1	3,0	3,3	2,0
28	030 Pflegeversicherung .....	1,8	1,8	1,5	1,3	2,0	1,8	1,2
29	040 Unfallversicherung .....	14,7	15,5	11,5	15,5	18,1	8,1	12,1
30	050 Rentenversicherung .....	31,1	29,4	37,7	32,1	31,0	39,2	32,5
31	060 Zusatz- und Sonderversorgung der neuen Länder .....	1,5	0,2	6,4	-	0,0	2,3	5,3
32	070 Angelegenheit der Bundesagentur für Arbeit .....	7,8	7,6	8,4	8,9	8,3	8,3	8,0
33	080 Angelegenheiten nach dem SGB II und § 6a BKGG .....	15,1	14,7	16,7	12,7	12,0	16,2	17,7
34	081 Angelegenheiten nach dem SGB II .....	15,0	14,6	16,7	12,7	11,7	16,2	17,7
35	082 Angelegenheiten nach § 6a BKGG .....	0,1	0,1	0,0	-	0,3	-	-
36	Sonstiges aus der Sachgebietsgruppe 80 .....	0,0	0,0	0,0	-	-	-	-
37	090 Angelegenheiten nach dem SGB XII und nach Asylbewerberleistungsgesetz .....	4,1	4,8	1,6	4,2	3,6	2,5	2,1
38	091 Angelegenheiten nach dem SGB XII .....	3,6	4,2	1,5	3,8	3,5	2,5	2,1
39	092 Angelegenheiten nach dem Asylbewerberleistungsgesetz .....	0,5	0,6	0,1	0,4	0,1	0,0	-
40	Sonstiges aus der Sachgebietsgruppe 90 .....	0,0	0,0	0,0	-	-	-	-
41	100 Versorgungs- und Entschädigungsrecht .....	1,8	1,9	1,3	1,5	1,9	1,2	1,0
42	101 Soziales Entschädigungsrecht .....	1,2	1,2	1,2	-	1,7	1,2	1,0
43	102 Landesblindengeld .....	0,1	0,1	0,1	-	0,2	-	-
44	Sonstiges aus der Sachgebietsgruppe 100 .....	0,5	0,6	-	1,5	-	-	-
45	110 Verfahren zur Feststellung der Behinderung nach SGB IX .....	8,2	8,6	6,6	13,1	6,5	6,7	10,0
46	130 Sonstiges .....	1,1	1,2	0,8	0,5	2,9	0,6	0,3
47	131 Kindergeldrecht ohne § 6a BKGG .....	0,1	0,1	0,2	0,0	0,0	0,1	0,2
48	132 Erziehungsgeld- und Elterngeldrecht .....	0,9	1,0	0,5	0,4	2,9	0,4	0,1
49	Sonstiges aus der Sachgebietsgruppe 130 .....	0,1	0,1	0,1	-	-	-	-

## 5 Vor dem Landessozialgericht 2011 erledigte Berufungsverfahren

### 5.4 Sachgebiete nach Ländern

Bremen	Hamburg	Hessen	Mecklen- burg- Vorpommern	Nieder- sachsen	Nordrhein- Westfalen	Rheinland- Pfalz	Saarland	Sachsen	Sachsen- Anhalt	Schleswig- Holstein	Thüringen	Lfd. Nr.
--------	---------	--------	---------------------------------	--------------------	-------------------------	---------------------	----------	---------	--------------------	------------------------	-----------	-------------

#### Anzahl

166	500	1 772	646	2 944	3 896	1 682	752	1 754	964	574	1 015	1
-----	-----	-------	-----	-------	-------	-------	-----	-------	-----	-----	-------	---

Von den erledigten Verfahren (lfd. Nr. 1) entfielen auf die Sachgebiete ...

15	46	261	45	310	448	212	156	103	59	94	62	2
8	39	78	7	66	79	59	51	29	2	24	3	3
1	8	22	5	48	113	42	5	24	33	-	5	4
37	32	283	45	530	679	290	73	202	150	49	100	5
53	138	479	304	645	1 015	458	314	679	351	168	367	6
-	-	-	5	3	-	-	-	142	81	-	63	7
9	76	174	38	217	218	91	24	157	71	41	103	8
13	107	222	139	578	657	206	42	258	87	112	239	9
13	106	220	138	572	647	206	42	258	87	112	238	10
-	1	1	1	6	10	-	-	-	-	-	-	11
-	-	1	-	-	-	-	-	-	-	-	1	12
5	18	121	6	168	289	49	12	30	12	26	19	13
4	18	119	3	136	219	47	10	28	11	26	17	14
1	-	2	2	32	67	2	2	2	1	-	2	15
-	-	-	1	-	3	-	-	-	-	-	-	16
7	6	33	8	77	76	37	12	16	14	10	21	17
7	6	-	8	74	76	-	11	14	12	8	19	18
-	-	-	-	3	-	-	1	2	2	-	2	19
-	-	33	-	-	-	37	-	-	-	2	-	20
15	24	82	38	254	288	224	60	95	98	42	26	21
3	6	17	6	48	34	14	3	19	6	8	7	22
-	1	-	-	5	3	3	-	3	2	-	1	23
3	5	16	6	37	30	9	2	11	4	3	4	24
-	-	1	-	6	1	2	1	5	-	5	2	25

#### Prozent

Von den erledigten Verfahren (lfd. Nr. 1) entfielen auf die Sachgebiete ...

9,0	9,2	14,7	7,0	10,5	11,5	12,6	20,7	5,9	6,1	16,4	6,1	26
4,8	7,8	4,4	1,1	2,2	2,0	3,5	6,8	1,7	0,2	4,2	0,3	27
0,6	1,6	1,2	0,8	1,6	2,9	2,5	0,7	1,4	3,4	-	0,5	28
22,3	6,4	16,0	7,0	18,0	17,4	17,2	9,7	11,5	15,6	8,5	9,9	29
31,9	27,6	27,0	47,1	21,9	26,1	27,2	41,8	38,7	36,4	29,3	36,2	30
-	-	-	0,8	0,1	-	-	-	8,1	8,4	-	6,2	31
5,4	15,2	9,8	5,9	7,4	5,6	5,4	3,2	9,0	7,4	7,1	10,1	32
7,8	21,4	12,5	21,5	19,6	16,9	12,2	5,6	14,7	9,0	19,5	23,5	33
7,8	21,2	12,4	21,4	19,4	16,6	12,2	5,6	14,7	9,0	19,5	23,4	34
-	0,2	0,1	0,2	0,2	0,3	-	-	-	-	-	-	35
-	-	0,1	-	-	-	-	-	-	-	-	0,1	36
3,0	3,6	6,8	0,9	5,7	7,4	2,9	1,6	1,7	1,2	4,5	1,9	37
2,4	3,6	6,7	0,5	4,6	5,6	2,8	1,3	1,6	1,1	4,5	1,7	38
0,6	-	0,1	0,3	1,1	1,7	0,1	0,3	0,1	0,1	-	0,2	39
-	-	-	0,2	-	0,1	-	-	-	-	-	-	40
4,2	1,2	1,9	1,2	2,6	2,0	2,2	1,6	0,9	1,5	1,7	2,1	41
4,2	1,2	-	1,2	2,5	2,0	-	1,5	0,8	1,2	1,4	1,9	42
-	-	-	-	0,1	-	-	0,1	0,1	0,2	-	0,2	43
-	-	1,9	-	-	-	2,2	-	-	-	0,3	-	44
9,0	4,8	4,6	5,9	8,6	7,4	13,3	8,0	5,4	10,2	7,3	2,6	45
1,8	1,2	1,0	0,9	1,6	0,9	0,8	0,4	1,1	0,6	1,4	0,7	46
-	0,2	-	-	0,2	0,1	0,2	-	0,2	0,2	-	0,1	47
1,8	1,0	0,9	0,9	1,3	0,8	0,5	0,3	0,6	0,4	0,5	0,4	48
-	-	0,1	-	0,2	0,0	0,1	0,1	0,3	-	0,9	0,2	49

## 5 Vor dem Landessozialgericht 2011 erledigte Berufungsverfahren

### 5.5 Erledigte Berufungsverfahren nach Sachgebieten sowie nach ausgewählten Verfahrensmerkmalen

Lfd. Nr.	Art der Nachweisung	Insgesamt	Sachgebiet			
			010 Kranken- versicherung	020 Vertrags- (zahn)arzt- angelegen- heiten	030 Pflege- versicherung	040 Unfall- versicherung
1	Anhängige Verfahren zu Jahresbeginn .....	36 231	3 700	1 082	554	5 893
2	Neuzugänge .....	27 608	3 070	709	487	3 616
3	<b>Erledigte Verfahren insgesamt .....</b>	<b>26 327</b>	<b>2 736</b>	<b>663</b>	<b>461</b>	<b>3 865</b>
4	Anhängige Verfahren am Jahresende .....	37 512	4 034	1 128	580	5 644
<b>Art der angefochtenen Entscheidung</b>						
5	Urteil .....	18 020	1 977	532	270	2 582
6	Gerichtsbescheid .....	7 935	738	127	185	1 245
7	Beschluss .....	372	21	4	6	38
<b>Einleitungsart</b>						
Die erledigten Verfahren wurden eingereicht durch 1)						
8	Versicherte oder Leistungsberechtigte .....	22 922	1 995	126	431	3 544
9	Vertragsärzte oder Vertragszahnärzte .....	388	2	383	-	-
10	Behörden, Körperschaften o. Anstalten d. öffentl. Rechts .....	2 522	543	125	22	284
11	Sonstige 2) .....	514	205	31	10	38
<b>Erledigungsart</b>						
Die erledigten Verfahren wurden beendet durch						
12	Urteil .....	7 278	885	240	142	1 273
13	davon: mit zugelassener Revision .....	383	66	36	5	40
14	mit nicht zugelassener Revision .....	6 895	819	204	137	1 233
15	Beschluss .....	1 680	218	26	15	223
16	gerichtlichen Vergleich .....	3 114	326	97	46	378
16	übereinstimmende Erledigungserklärung .....	1 115	79	16	36	73
17	angenommenes Anerkenntnis .....	845	73	4	13	68
18	Zurücknahme des Rechtsmittels .....	10 581	928	182	182	1 667
19	Zurücknahme der Klage/ des Antrags .....	397	60	8	4	47
20	Verweisung an ein anderes Gericht .....	5	-	1	-	-
21	Verbindung mit einer anderen Sache .....	192	9	35	3	24
22	Unterbrechung, Ruhen des Verfahrens oder Aussetzung .....	872	129	51	14	83
23	sonstige Erledigungsart .....	248	29	3	6	29
<b>Ausgang des Verfahrens</b>						
Die durch Urteil oder Beschluss (lfd. Nr. 12, 15) erledigten Verfahren endeten mit						
24	Stattgabe .....	873	132	36	15	157
25	teilweise Stattgabe/ teilweise Zurückweisung .....	429	41	21	6	65
26	Zurückweisung .....	7 362	912	207	132	1 254
27	Verwerfung nach § 158 Satz 2 SGG .....	294	18	2	4	20
<b>Verfahrensdauer ab Eingang in der Rechtsmittelinstanz</b>						
28	Durchschnittsdauer in Monaten .....	16,3	15,2	20,2	14,2	19,5
Zahl der Verfahren mit einer Dauer mehr als ... bis ... Monate						
29	bis 3 .....	3 398	317	75	54	282
30	3 - 6 .....	3 389	357	49	74	442
31	6 - 12 .....	5 851	671	115	125	890
32	12 - 18 .....	4 307	483	96	84	627
33	18 - 24 .....	3 043	362	83	52	455
34	24 - 36 .....	3 790	391	134	45	617
35	36 - 48 .....	1 769	112	96	16	310
36	48 - 60 .....	537	23	13	7	148
37	mehr als 60 Monate .....	243	20	2	4	94
<b>Verfahrensdauer ab erstem Eingang in der ersten Instanz</b>						
38	Durchschnittsdauer in Monaten .....	42,9	40,8	54,5	35,6	47,6
Zahl der Verfahren mit einer Dauer mehr als ... bis ... Monate						
39	bis 6 .....	172	17	-	-	9
40	6 - 12 .....	963	81	5	15	79
41	12 - 18 .....	1 871	213	17	48	221
42	18 - 24 .....	2 561	291	27	81	363
43	24 - 36 .....	5 932	667	87	141	821
44	36 - 48 .....	5 750	596	154	82	811
45	48 - 60 .....	4 055	442	149	52	553
46	mehr als 60 Monate .....	5 023	429	224	42	1 008
<b>Prozesskostenhilfe</b>						
47	Verfahren, in denen über PKH entschieden wurde .....	3 067	145	5	56	191
48	davon wurde PKH bewilligt 3) .....	1 825	75	3	28	102

1) Mehrfachzählungen, soweit die Berufung gleichzeitig von mehreren der aufgeführten Gruppen eingelegt wurde.

2) Einschl. Beigeladener.

3) Dem Kläger und/ oder dem Beklagten.

## 5 Vor dem Landessozialgericht 2011 erledigte Berufungsverfahren

### 5.5 Erledigte Berufungsverfahren nach Sachgebieten sowie nach ausgewählten Verfahrensmerkmalen

050 Renten- versicherung	Sachgebiet							Lfd. Nr.
	060 Zusatz- und Sonderversor- gung der neu- en Länder	070 Angelegen- heiten der Bundes- agentur für Arbeit	080 Angelegen- heiten nach dem SGB II und § 6a BKGG	090 Angelegenheiten nach SGB XII/ AsylbLG	100 Versor- gungs- und Entschädi- gungsrecht	110 Verfahren zur Feststel- lung der Be- hinderung nach SGB IX	130 Sonstiges (einschl. Kinder-, Erziehungs- und Elterngeldrecht)	
10 495	508	3 185	5 377	1 471	883	2 649	434	1
8 597	270	1 928	4 656	1 178	476	2 382	239	2
<b>8 186</b>	<b>390</b>	<b>2 043</b>	<b>3 985</b>	<b>1 088</b>	<b>463</b>	<b>2 156</b>	<b>291</b>	<b>3</b>
10 906	388	3 070	6 048	1 561	896	2 875	382	4
5 732	255	1 537	2 666	715	344	1 209	201	5
2 417	135	434	1 208	333	114	921	78	6
37	-	72	111	40	5	26	12	7
7 601	346	1 712	3 467	928	427	2 101	244	8
2	-	-	-	-	-	-	1	9
459	44	269	503	140	36	55	42	10
126	-	63	17	20	-	-	4	11
2 020	166	613	896	320	180	452	91	12
65	6	42	56	29	10	6	22	13
1 955	160	571	840	291	170	446	69	14
442	9	100	383	125	32	87	20	15
912	26	294	594	132	40	247	22	16
390	42	46	134	67	14	211	7	16
272	19	75	151	26	7	129	8	17
3 678	107	759	1 529	334	163	960	92	18
131	7	38	59	11	6	21	5	19
1	-	1	2	-	-	-	-	20
22	-	45	37	17	-	-	-	21
256	9	48	145	44	18	34	41	22
62	5	24	55	12	3	15	5	23
186	28	83	133	40	21	29	13	24
96	-	41	73	31	5	40	10	25
2 156	144	556	939	330	182	464	86	26
24	3	33	134	44	4	6	2	27
15,2	21,8	19,3	14,6	14,9	20,6	14,9	15,3	28
1 301	46	220	591	188	48	218	58	29
1 108	27	186	587	141	52	330	36	30
1 764	71	392	914	195	85	571	58	31
1 297	59	344	599	204	69	405	40	32
929	25	208	489	104	61	253	22	33
1 088	66	397	524	188	57	232	51	34
480	76	234	220	60	50	92	23	35
160	16	46	56	8	27	31	2	36
59	4	16	5	-	14	24	1	37
45,1	53,9	46,9	33,5	37,1	57,4	38,6	36,2	38
43	1	11	59	22	1	4	5	39
223	4	72	332	72	17	46	17	40
418	7	154	486	112	14	152	29	41
653	25	208	461	117	27	271	37	42
1 860	78	338	940	224	71	637	68	43
1 949	57	356	898	209	79	483	76	44
1 401	56	328	503	165	78	295	33	45
1 639	162	576	306	167	176	268	26	46
772	6	228	1 121	316	70	131	26	47
428	3	115	726	211	44	75	15	48

## 5 Vor dem Landessozialgericht 2011 erledigte Berufungsverfahren

### 5.6 Erledigte Berufungsverfahren auf dem Gebiet des Versorgungs- und Entschädigungsrechts nach Ländern

Lfd. Nr.	Art der Nachweisung	Deutschland	Früheres Bundesgebiet und Berlin	Neue Länder	Baden-Württemberg	Bayern	Berlin	Brandenburg
1	Anhängige Verfahren zu Jahresbeginn .....	883	736	147	73	143	60	23
2	Neuzugänge .....	476	401	75	38	78	23	12
3	<b>Erledigte Verfahren insgesamt .....</b>	<b>463</b>	<b>395</b>	<b>68</b>	<b>56</b>	<b>57</b>	<b>24</b>	<b>9</b>
4	Anhängige Verfahren am Jahresende .....	896	742	154	55	164	59	26
<b>Art der angefochtenen Entscheidung</b>								
5	Urteil .....	344	291	53	40	30	12	9
6	Gerichtsbescheid .....	114	100	14	16	27	12	-
7	Beschluss .....	5	4	1	-	-	-	-
<b>Einleitungsart</b>								
Die erledigten Verfahren wurden eingereicht durch								
8	Versicherte oder Leistungsberechtigte .....	427	364	63	46	56	24	9
9	Vertragsärzte oder Vertragszahnärzte .....	-	-	-	-	-	-	-
10	Behörden, Körperschaften o. Anstalten d. öffentl. Rechts .....	36	31	5	10	1	-	-
11	Sonstige .....	-	-	-	-	-	-	-
<b>Erledigungsart</b>								
Die erledigten Verfahren wurden beendet durch								
12	Urteil .....	180	154	26	17	17	11	3
13	davon: mit zugelassener Revision .....	10	10	-	-	2	-	-
14	mit nicht zugelassener Revision .....	170	144	26	17	15	11	3
15	Beschluss .....	32	26	6	2	1	1	1
16	gerichtlichen Vergleich .....	40	31	9	4	6	2	1
16	übereinstimmende Erledigungserklärung .....	14	13	1	1	5	-	-
17	angenommenes Anerkenntnis .....	7	6	1	1	-	-	-
18	Zurücknahme des Rechtsmittels .....	163	142	21	26	23	10	4
19	Zurücknahme der Klage/ des Antrags .....	6	5	1	-	1	-	-
20	Verweisung an ein anderes Gericht .....	-	-	-	-	-	-	-
21	Verbindung mit einer anderen Sache .....	-	-	-	-	-	-	-
22	Unterbrechung, Ruhen des Verfahrens oder Aussetzung .....	18	15	3	5	4	-	-
23	sonstige Erledigungsart .....	3	3	-	-	-	-	-
<b>Ausgang des Verfahrens</b>								
Die durch Urteil oder Beschluss (lfd. Nr. 12, 15) erledigten Verfahren endeten mit								
24	Stattgabe .....	21	20	1	1	2	1	-
25	teilweise Stattgabe/ teilweise Zurückweisung .....	5	4	1	-	1	1	-
26	Zurückweisung .....	182	153	29	18	14	10	4
27	Verwerfung nach § 158 Satz 2 SGG .....	4	3	1	-	1	-	-
<b>Verfahrensdauer ab Eingang in der Rechtsmittelinstanz</b>								
28	Durchschnittsdauer in Monaten .....	20,6	19,2	28,7	20,4	18,8	21,4	19,2
Verfahrensdauer mehr als ... bis ... Monate								
29	bis 3 .....	48	39	9	1	7	2	2
30	3 - 6 .....	52	47	5	6	4	1	-
31	6 - 12 .....	85	79	6	11	10	5	1
32	12 - 18 .....	69	61	8	8	16	4	1
33	18 - 24 .....	61	55	6	13	5	4	2
34	24 - 36 .....	57	52	5	9	5	3	1
35	36 - 48 .....	50	37	13	8	7	2	2
36	48 - 60 .....	27	16	11	-	1	3	-
37	mehr als 60 Monate .....	14	9	5	-	2	-	-
<b>Verfahrensdauer ab erstem Eingang in der ersten Instanz</b>								
38	Durchschnittsdauer in Monaten .....	57,4	56,5	62,6	51,0	46,8	67,7	57,1
Verfahrensdauer mehr als ... bis ... Monate								
39	bis 6 .....	1	1	-	-	1	-	-
40	6 - 12 .....	17	16	1	3	4	-	-
41	12 - 18 .....	14	13	1	-	6	1	-
42	18 - 24 .....	27	25	2	4	5	-	-
43	24 - 36 .....	71	61	10	10	12	3	1
44	36 - 48 .....	79	69	10	7	7	3	2
45	48 - 60 .....	78	74	4	17	5	5	2
46	mehr als 60 Monate .....	176	136	40	15	17	12	4
<b>Prozesskostenhilfe</b>								
47	Verfahren, in denen über PKH entschieden wurde .....	70	59	11	13	8	4	-
48	davon wurde PKH bewilligt 1) .....	44	39	5	7	7	3	-

1) Dem Kläger und/ oder dem Beklagten.

## 5 Vor dem Landessozialgericht 2011 erledigte Berufungsverfahren

### 5.6 Erledigte Berufungsverfahren auf dem Gebiet des Versorgungs- und Entschädigungsrechts nach Ländern

Bremen	Hamburg	Hessen	Mecklen- burg- Vorpommern	Nieder- sachsen	Nordrhein- Westfalen	Rheinland- Pfalz	Saarland	Sachsen	Sachsen- Anhalt	Schleswig- Holstein	Thüringen	Lfd. Nr.
23	18	37	21	164	147	36	17	21	42	18	40	1
10	8	38	8	71	80	32	8	27	21	15	7	2
7	6	33	8	77	76	37	12	16	14	10	21	3
26	20	42	21	158	151	31	13	32	49	23	26	4
4	4	28	7	55	70	30	10	9	10	8	18	5
3	2	5	1	19	5	7	2	7	3	2	3	6
-	-	-	-	3	1	-	-	-	1	-	-	7
7	6	29	8	69	73	36	12	15	11	6	20	8
-	-	-	-	-	-	-	-	-	-	-	-	9
-	-	4	-	8	3	1	-	1	3	4	1	10
-	-	-	-	-	-	-	-	-	-	-	-	11
6	2	13	1	41	24	19	-	9	4	4	9	12
-	-	-	-	-	5	1	-	-	-	2	-	13
6	2	13	1	41	19	18	-	9	4	2	9	14
-	1	8	2	6	3	4	-	-	1	-	2	15
1	-	2	2	2	8	4	1	2	2	1	2	16
-	1	-	-	-	4	2	-	-	1	-	-	16
-	-	2	-	3	-	-	-	-	-	-	1	17
-	1	8	3	22	31	7	9	3	6	5	5	18
-	-	-	-	1	1	1	1	-	-	-	1	19
-	-	-	-	-	-	-	-	-	-	-	-	20
-	-	-	-	-	-	-	-	-	-	-	-	21
-	-	-	-	2	3	-	1	2	-	-	1	22
-	1	-	-	-	2	-	-	-	-	-	-	23
1	-	4	-	4	6	1	-	1	-	-	-	24
-	-	-	-	-	1	1	-	-	1	-	-	25
5	3	17	3	42	19	21	-	8	3	4	11	26
-	-	-	-	1	1	-	-	-	1	-	-	27
29,3	34,6	15,3	19,2	22,2	18,0	11,5	24,4	16,7	42,7	15,8	36,3	28
-	-	4	3	9	11	4	-	1	1	1	2	29
-	-	4	-	8	10	11	3	3	1	-	1	30
-	-	11	-	14	15	9	-	3	-	4	2	31
1	1	5	1	8	10	5	2	4	-	1	2	32
1	2	2	1	8	11	3	4	1	2	2	-	33
4	1	4	-	9	9	4	2	2	1	2	1	34
1	1	2	3	11	4	1	-	2	2	-	4	35
-	-	-	-	9	3	-	-	-	2	-	9	36
-	1	1	-	1	3	-	1	-	5	-	-	37
66,8	79,1	55,6	58,2	66,4	56,1	40,4	82,7	53,5	62,6	54,7	73,7	38
-	-	-	-	-	-	-	-	-	-	-	-	39
-	-	2	-	2	4	1	-	1	-	-	-	40
-	-	-	-	1	1	3	1	-	-	-	1	41
-	-	1	-	5	4	6	-	1	-	-	1	42
1	1	4	1	12	9	8	1	5	2	-	1	43
-	2	9	2	13	13	7	4	3	2	4	1	44
2	-	6	1	9	17	9	1	-	1	3	-	45
4	3	11	4	35	28	3	5	6	9	3	17	46
2	3	4	2	12	7	2	1	3	2	3	4	47
-	-	2	-	8	7	1	1	1	2	3	2	48

## 6 Vor dem Landessozialgericht 2011 in der Rechtsmittelinstanz erledigte Verfahren zur Gewährung von vorläufigem Rechtsschutz

### 6.1 Art des Verfahrens, Erledigungsart und Ausgang des Verfahrens nach Ländern

Lfd. Nr.	Verfahrensart Erledigungsart Ausgang des Verfahrens	Deutsch-land	Früheres Bundes-gebiet und Berlin	Neue Länder	Baden-Württem-berg	Bayern	Berlin	Branden-burg
<b>Anzahl</b>								
1	<b>Erledigte Verfahren insgesamt</b> .....	228	190	38	16	94	12	8
<b>Art des Verfahrens</b>								
2	Anträge auf Gewährung von einstweiligem Rechtsschutz .....	228	190	38	16	94	12	8
3	Anträge auf Bewilligung von Prozesskostenhilfe 1) .....	-	-	-	-	-	-	-
<b>Erledigungsart</b>								
Die erledigten Verfahren wurden beendet durch								
4	Beschluss .....	144	125	19	12	65	10	6
5	gerichtlichen Vergleich .....	2	2	-	-	1	-	-
6	übereinstimmende Erledigungserklärung .....	6	5	1	-	2	-	-
7	angenommenes Anerkenntnis .....	-	-	-	-	-	-	-
8	Zurücknahme des Rechtsmittels .....	30	27	3	-	12	-	-
9	Zurücknahme des Antrags .....	21	15	6	-	9	1	2
10	Verweisung an ein anderes Gericht .....	7	6	1	-	3	-	-
11	Verbindung mit einer anderen Sache .....	-	-	-	-	-	-	-
12	Unterbrechung, Ruhen des Verfahrens oder Aussetzung .....	-	-	-	-	-	-	-
13	sonstige Erledigungsart .....	18	10	8	4	2	1	-
<b>Ausgang des Verfahrens</b>								
Die durch Beschluss (lfd. Nr. 4) erledigten Verfahren endeten mit 2)								
14	Stattgabe .....	21	19	2	1	17	-	1
15	teilweise Stattgabe/ teilweise Zurückweisung .....	10	10	-	1	5	3	-
16	Zurückweisung .....	104	87	17	10	40	7	5
<b>Ausgang des Verfahrens hinsichtlich der Versicherten oder Leistungsberechtigten</b>								
17	Durch Beschluss erledigte Verfahren, an denen Versicherte oder Leistungsberechtigte beteiligt waren .....	140	123	17	12	64	10	6
davon endeten mit:								
18	Obsiegen der Versicherten oder Leistungsberechtigten .....	18	16	2	1	14	1	1
19	teilweisem Obsiegen/ Unterliegen der Versicherten oder Leistungsberechtigten .....	12	12	-	1	6	3	-
20	Unterliegen der Versicherten oder Leistungsberechtigten .....	110	95	15	10	44	6	5
<b>Prozent</b>								
<b>Art des Verfahrens</b>								
21	Berufungen .....	100,0	100,0	100,0	100,0	100,0	100,0	100,0
22	Anträge auf Bewilligung von Prozesskostenhilfe 1) .....	-	-	-	-	-	-	-
<b>Erledigungsart</b>								
Die erledigten Verfahren wurden beendet durch								
23	Beschluss .....	63,2	65,8	50,0	75,0	69,1	83,3	75,0
24	gerichtlichen Vergleich .....	0,9	1,1	-	-	1,1	-	-
25	übereinstimmende Erledigungserklärung .....	2,6	2,6	2,6	-	2,1	-	-
26	angenommenes Anerkenntnis .....	-	-	-	-	-	-	-
27	Zurücknahme des Rechtsmittels .....	13,2	14,2	7,9	-	12,8	-	-
28	Zurücknahme des Antrags .....	9,2	7,9	15,8	-	9,6	8,3	25,0
29	Verweisung an ein anderes Gericht .....	3,1	3,2	2,6	-	3,2	-	-
30	Verbindung mit einer anderen Sache .....	-	-	-	-	-	-	-
31	Unterbrechung, Ruhen des Verfahrens oder Aussetzung .....	-	-	-	-	-	-	-
32	sonstige Erledigungsart .....	7,9	5,3	21,1	25,0	2,1	8,3	-
<b>Ausgang des Verfahrens</b>								
33	Stattgabe .....	14,6	15,2	10,5	8,3	26,2	-	16,7
34	teilweise Stattgabe/ teilweise Zurückweisung .....	6,9	8,0	-	8,3	7,7	30,0	-
35	Zurückweisung .....	72,2	69,6	89,5	83,3	61,5	70,0	83,3
<b>Ausgang des Verfahrens hinsichtlich der Versicherten oder Leistungsberechtigten</b>								
36	Obsiegen der Versicherten oder Leistungsberechtigten .....	12,9	13,0	11,8	8,3	21,9	10,0	16,7
37	teilweises Obsiegen/ Unterliegen der Versicherten oder Leistungsberechtigten .....	8,6	9,8	-	8,3	9,4	30,0	-
38	Unterliegen der Versicherten oder Leistungsberechtigten .....	78,6	77,2	88,2	83,3	68,8	60,0	83,3

1) Für Berufungsverfahren und für Nichtzulassungsbeschwerden.

2) Wegen Erfassungsfehlern geringfügige Abweichungen zu lfd. Nr. 4.

# **6 Vor dem Landessozialgericht 2011 in der Rechtsmittelinstanz erledigte Verfahren zur Gewährung von vorläufigem Rechtsschutz**

6.1 Art des Verfahrens, Erledigungsart und Ausgang des Verfahrens nach Ländern

Bremen	Hamburg	Hessen	Mecklen- burg- Vorpommern	Nieder- sachsen	Nordrhein- Westfalen	Rheinland- Pfalz	Saarland	Sachsen	Sachsen- Anhalt	Schleswig- Holstein	Thüringen	Lfd. Nr.
<b>Anzahl</b>												
5	3	9	5	17	20	8	3	6	10	3	9	1
5	3	9	5	17	20	8	3	6	10	3	9	2
-	-	-	-	-	-	-	-	-	-	-	-	3
4	1	4	-	8	12	7	-	3	3	2	7	4
-	-	-	-	1	-	-	-	-	-	-	-	5
-	-	1	-	2	-	-	-	-	1	-	-	6
-	-	-	-	-	-	-	-	-	-	-	-	7
-	-	4	1	2	5	-	3	-	2	1	-	8
1	1	-	-	1	1	1	-	-	2	-	2	9
-	-	-	-	3	-	-	-	1	-	-	-	10
-	-	-	-	-	-	-	-	-	-	-	-	11
-	-	-	-	-	-	-	-	-	-	-	-	12
-	1	-	4	-	2	-	-	2	2	-	-	13
-	-	1	-	-	-	-	-	-	1	-	-	14
-	-	-	-	-	1	-	-	-	-	-	-	15
4	1	3	-	8	6	6	-	3	2	2	7	16
4	1	4	-	7	12	7	-	2	3	2	6	17
-	-	-	-	-	-	-	-	-	1	-	-	18
-	-	-	-	1	1	-	-	-	-	-	-	19
4	1	4	-	6	11	7	-	2	2	2	6	20
<b>Prozent</b>												
100,0	100,0	100,0	100,0	100,0	100,0	100,0	100,0	100,0	100,0	100,0	100,0	21
-	-	-	-	-	-	-	-	-	-	-	-	22
80,0	33,3	44,4	-	47,1	60,0	87,5	-	50,0	30,0	66,7	77,8	23
-	-	-	-	5,9	-	-	-	-	-	-	-	24
-	-	11,1	-	11,8	-	-	-	-	10,0	-	-	25
-	-	-	-	-	-	-	-	-	-	-	-	26
-	-	44,4	20,0	11,8	25,0	-	100,0	-	20,0	33,3	-	27
20,0	33,3	-	-	5,9	5,0	12,5	-	-	20,0	-	22,2	28
-	-	-	-	17,6	-	-	-	16,7	-	-	-	29
-	-	-	-	-	-	-	-	-	-	-	-	30
-	-	-	-	-	-	-	-	-	-	-	-	31
-	33,3	-	80,0	-	10,0	-	-	33,3	20,0	-	-	32
-	-	25,0	-	-	-	-	-	-	33,3	-	-	33
-	-	-	-	-	8,3	-	-	-	-	-	-	34
100,0	100,0	75,0	-	100,0	50,0	85,7	-	100,0	66,7	100,0	100,0	35
-	-	-	-	-	-	-	-	-	33,3	-	-	36
-	-	-	-	14,3	8,3	-	-	-	-	-	-	37
100,0	100,0	100,0	-	85,7	91,7	100,0	-	100,0	66,7	100,0	100,0	38

## 6 Vor dem Landessozialgericht 2011 in der Rechtsmittelinstanz erledigte Verfahren zur Gewährung von vorläufigem Rechtsschutz

6.2 Art der angefochtenen Entscheidung, Einleitungsart, Vertretung und Prozesskostenhilfe nach Ländern

Lfd. Nr.	Art der angefochtenen Entscheidung Einleitungsart Vertretung Prozesskostenhilfe	Deutsch- land	Früheres Bundes- gebiet und Berlin	Neue Länder	Baden- Württem- berg	Bayern	Berlin	Branden- burg
1	<b>Erledigte Verfahren insgesamt .....</b>	<b>228</b>	<b>190</b>	<b>38</b>	<b>16</b>	<b>94</b>	<b>12</b>	<b>8</b>
	<b>Art der angefochtenen Entscheidung</b>							
2	Urteil .....	116	95	21	4	58	3	7
3	Gerichtsbescheid .....	39	38	1	3	19	2	1
4	Beschluss .....	73	57	16	9	17	7	-
	<b>Einleitungsart</b>							
	Die erledigten Verfahren wurden eingereicht durch 1)							
	Kläger der 1. Instanz, darunter							
5	Versicherte oder Leistungsberechtigte .....	181	149	32	16	63	11	8
6	Vertragsärzte oder Vertragszahnärzte .....	6	6	-	-	1	1	-
7	Behörden, Körperschaften oder Anstalten des öffentlichen Rechts .....	13	11	2	-	9	-	-
8	Sonstige .....	3	1	2	-	-	-	-
	Beklagte der 1. Instanz, darunter							
9	Versicherte oder Leistungsberechtigte .....	1	1	-	-	1	-	-
10	Vertragsärzte oder Vertragszahnärzte .....	-	-	-	-	-	-	-
11	Behörden, Körperschaften oder Anstalten des öffentlichen Rechts .....	24	22	2	-	20	-	-
12	Sonstige .....	-	-	-	-	-	-	-
13	Beigeladene .....	-	-	-	-	-	-	-
	<b>Vertretung</b>							
	In den erledigten Verfahren war der Antragsteller							
14	vertreten durch einen Bevollmächtigten .....	65	50	15	4	10	4	6
15	Rechtsanwalt .....	54	44	10	4	7	3	5
16	Rentenberater oder Vertreter von Verbänden gemäß § 73 Abs. 2 SGG .....	2	2	-	-	1	-	-
17	sonstiger Bevollmächtigter .....	9	4	5	-	2	1	1
	In den erledigten Verfahren war der Antragsgegner							
18	vertreten durch einen Bevollmächtigten .....	57	53	4	-	49	-	-
19	Rechtsanwalt .....	33	30	3	-	27	-	-
20	Rentenberater oder Vertreter von Verbänden gemäß § 73 Abs. 2 SGG .....	18	18	-	-	18	-	-
21	sonstiger Bevollmächtigter .....	6	5	1	-	4	-	-
	<b>Prozesskostenhilfe</b>							
28	Verfahren mit Prozesskostenhilfeentscheidung .....	14	12	2	3	5	-	-
	davon wurde Prozesskostenhilfe bewilligt 2)							
29	dem Antragsteller .....	1	1	-	-	1	-	-
30	dem Antragsgegner .....	1	1	-	-	1	-	-
	davon wurde Prozesskostenhilfe abgelehnt 2)							
31	dem Antragsteller .....	12	10	2	3	3	-	-
32	dem Antragsgegner .....	-	-	-	-	-	-	-
	Bewilligte Prozesskostenhilfe für Antragsteller							
33	mit Ratenzahlung .....	-	-	-	-	-	-	-
34	ohne Ratenzahlung .....	1	1	-	-	1	-	-
	Bewilligte Prozesskostenhilfe für Antragsgegner							
35	mit Ratenzahlung .....	-	-	-	-	-	-	-
36	ohne Ratenzahlung .....	1	1	-	-	1	-	-

1) Mehrfachzahlungen, soweit die Berufung gleichzeitig von mehreren der aufgeführten Gruppen eingeleitet wurde.

2) Auch gleichzeitige Bewilligung für Kläger und Beklagte möglich.

# **6 Vor dem Landessozialgericht 2011 in der Rechtsmittelinstanz erledigte Verfahren zur Gewährung von vorläufigem Rechtsschutz**

6.2 Art der angefochtenen Entscheidung, Einleitungsart, Vertretung und Prozesskostenhilfe nach Ländern

Bremen	Hamburg	Hessen	Mecklen- burg- Vorpommern	Nieder- sachsen	Nordrhein- Westfalen	Rheinland- Pfalz	Saarland	Sachsen	Sachsen- Anhalt	Schleswig- Holstein	Thüringen	Lfd. Nr.
5	3	9	5	17	20	8	3	6	10	3	9	1
2	2	3	1	8	9	5	-	2	6	1	5	2
2	1	1	-	2	3	1	3	-	-	1	-	3
1	-	5	4	7	8	2	-	4	4	1	4	4
5	2	8	2	11	20	7	3	4	10	3	8	5
-	-	-	-	4	-	-	-	-	-	-	-	6
-	-	-	-	1	-	1	-	2	-	-	-	7
-	-	-	1	1	-	-	-	-	-	-	1	8
-	-	-	-	-	-	-	-	-	-	-	-	9
-	-	-	-	-	-	-	-	-	-	-	-	10
-	1	1	2	-	-	-	-	-	-	-	-	11
-	-	-	-	-	-	-	-	-	-	-	-	12
-	-	-	-	-	-	-	-	-	-	-	-	13
2	-	3	-	10	8	4	3	1	3	2	5	14
2	-	3	-	10	7	4	3	1	2	1	2	15
-	-	-	-	-	-	-	-	-	-	1	-	16
-	-	-	-	-	1	-	-	-	1	-	3	17
-	1	1	3	2	-	-	-	-	-	-	1	18
-	1	1	3	1	-	-	-	-	-	-	-	19
-	-	-	-	-	-	-	-	-	-	-	-	20
-	-	-	-	1	-	-	-	-	-	-	1	21
-	-	1	-	-	2	-	-	-	1	1	1	28
-	-	-	-	-	-	-	-	-	-	-	-	29
-	-	-	-	-	-	-	-	-	-	-	-	30
-	-	1	-	-	2	-	-	-	1	1	1	31
-	-	-	-	-	-	-	-	-	-	-	-	32
-	-	-	-	-	-	-	-	-	-	-	-	33
-	-	-	-	-	-	-	-	-	-	-	-	34
-	-	-	-	-	-	-	-	-	-	-	-	35
-	-	-	-	-	-	-	-	-	-	-	-	36

## 6 Vor dem Landessozialgericht 2011 in der Rechtsmittelinstanz erledigte Verfahren zur Gewährung von vorläufigem Rechtsschutz

### 6.3 Verfahrensdauer nach Ländern

Lfd. Nr.	Verfahrensdauer	Deutsch- land	Früheres Bundes- gebiet und Berlin	Neue Länder	Baden- Württem- berg	Bayern	Berlin	Branden- burg
<b>Anzahl</b>								
1	Erledigte Verfahren insgesamt .....	228	190	38	16	94	12	8
2	Durchschnittsdauer in Monaten .....	3,2	2,7	6,0	2,2	1,8	2,3	2,1
<b>Prozent</b>								
Verfahrensdauer mehr als ... bis ... Monate		100	100	100	100	100	100	100
3	bis 1 .....	42,1	43,7	34,2	43,8	40,4	50,0	12,5
4	1 - 2 .....	26,3	26,3	26,3	6,3	35,1	16,7	62,5
5	2 - 3 .....	11,0	11,6	7,9	25,0	9,6	8,3	12,5
6	3 - 6 .....	8,8	9,5	5,3	12,5	10,6	16,7	-
7	6 - 12 .....	5,7	5,3	7,9	12,5	4,3	8,3	12,5
8	mehr als 12 Monate .....	6,1	3,7	18,4	-	-	-	-
<b>Prozent kumuliert</b>								
9	bis 1 .....	42,1	43,7	34,2	43,8	40,4	50,0	12,5
10	1 - 2 .....	68,4	70,0	60,5	50,0	75,5	66,7	75,0
11	2 - 3 .....	79,4	81,6	68,4	75,0	85,1	75,0	87,5
12	3 - 6 .....	88,2	91,1	73,7	87,5	95,7	91,7	87,5
13	6 - 12 .....	93,9	96,3	81,6	100,0	100,0	100,0	100,0
<b>Anzahl</b>								
14	Durch Beschluss erledigte Verfahren zusammen .....	144	125	19	12	65	10	6
15	Durchschnittsdauer in Monaten .....	3,7	2,9	8,9	2,3	1,8	2,6	1,4
<b>Prozent</b>								
Verfahrensdauer mehr als ... bis ... Monate		100	100	100	100	100	100	100
16	bis 1 .....	37,5	40,0	21,1	33,3	40,0	50,0	16,7
17	1 - 2 .....	27,8	26,4	36,8	8,3	33,8	10,0	83,3
18	2 - 3 .....	13,2	14,4	5,3	33,3	9,2	10,0	-
19	3 - 6 .....	10,4	11,2	5,3	16,7	12,3	20,0	-
20	6 - 12 .....	4,9	5,6	-	8,3	4,6	10,0	-
21	mehr als 12 Monate .....	6,3	2,4	31,6	-	-	-	-
<b>Prozent kumuliert</b>								
22	bis 1 .....	37,5	40,0	21,1	33,3	40,0	50,0	16,7
23	1 - 2 .....	65,3	66,4	57,9	41,7	73,8	60,0	100,0
24	2 - 3 .....	78,5	80,8	63,2	75,0	83,1	70,0	100,0
25	3 - 6 .....	88,9	92,0	68,4	91,7	95,4	90,0	100,0
26	6 - 12 .....	93,8	97,6	68,4	100,0	100,0	100,0	100,0

## 6 Vor dem Landessozialgericht 2011 in der Rechtsmittelinstanz erledigte Verfahren zur Gewährung von vorläufigem Rechtsschutz

### 6.3 Verfahrensdauer nach Ländern

Bremen	Hamburg	Hessen	Mecklen- burg- Vorpommern	Nieder- sachsen	Nordrhein- Westfalen	Rheinland- Pfalz	Saarland	Sachsen	Sachsen- Anhalt	Schleswig- Holstein	Thüringen	Lfd. Nr.
--------	---------	--------	---------------------------------	--------------------	-------------------------	---------------------	----------	---------	--------------------	------------------------	-----------	-------------

#### Anzahl

5	3	9	5	17	20	8	3	6	10	3	9	1
2,6	5,1	1,4	5,3	9,4	1,3	1,4	13,0	2,7	6,5	0,6	11,7	2

#### Prozent

100	100	100	100	100	100	100	100	100	100	100	100	
40,0	33,3	66,7	40,0	41,2	55,0	37,5	-	66,7	50,0	66,7	11,1	3
20,0	33,3	22,2	20,0	17,6	15,0	37,5	-	-	20,0	33,3	22,2	4
20,0	-	-	-	-	25,0	25,0	-	16,7	-	-	11,1	5
-	-	-	-	17,6	5,0	-	-	-	10,0	-	11,1	6
20,0	-	11,1	40,0	5,9	-	-	-	-	-	-	-	7
-	33,3	-	-	17,6	-	-	100,0	16,7	20,0	-	44,4	8

#### Prozent kumuliert

40,0	33,3	66,7	40,0	41,2	55,0	37,5	-	66,7	50,0	66,7	11,1	9
60,0	66,7	88,9	60,0	58,8	70,0	75,0	-	66,7	70,0	100,0	33,3	10
80,0	66,7	88,9	60,0	58,8	95,0	100,0	-	83,3	70,0	100,0	44,4	11
80,0	66,7	88,9	60,0	76,5	100,0	100,0	-	83,3	80,0	100,0	55,6	12
100,0	66,7	100,0	100,0	82,4	100,0	100,0	-	83,3	80,0	100,0	55,6	13

#### Anzahl

4	1	4	-	8	12	7	-	3	3	2	7	14
3,0	1,7	2,1	-	16,9	1,6	1,4	-	0,8	18,5	0,8	14,6	15

#### Prozent

100	100	100	100	100	100	100	-	100	100	100	100	
25,0	-	50,0	-	37,5	41,7	42,9	-	66,7	33,3	50,0	-	16
25,0	100,0	25,0	-	12,5	16,7	28,6	-	-	-	50,0	28,6	17
25,0	-	-	-	-	33,3	28,6	-	33,3	-	-	-	18
-	-	-	-	12,5	8,3	-	-	-	-	-	14,3	19
25,0	-	25,0	-	-	-	-	-	-	-	-	-	20
-	-	-	-	37,5	-	-	-	-	66,7	-	57,1	21

#### Prozent kumuliert

25,0	-	50,0	-	37,5	41,7	42,9	-	66,7	33,3	50,0	-	22
50,0	100,0	75,0	-	50,0	58,3	71,4	-	66,7	33,3	100,0	28,6	23
75,0	100,0	75,0	-	50,0	91,7	100,0	-	100,0	33,3	100,0	28,6	24
75,0	100,0	75,0	-	62,5	100,0	100,0	-	100,0	33,3	100,0	42,9	25
100,0	100,0	100,0	-	62,5	100,0	100,0	-	100,0	33,3	100,0	42,9	26

## 6 Vor dem Landessozialgericht 2011 in der Rechtsmittelinstanz erledigte Verfahren zur Gewährung von vorläufigem Rechtsschutz

### 6.4 Sachgebiete nach Ländern

Lfd. Nr.	Systematik - Nummer Sachgebiet	Deutsch- land	Früheres Bundes- gebiet und Berlin	Neue Länder	Baden- Württem- berg	Bayern	Berlin	Branden- burg
<b>Anzahl</b>								
<b>1</b>	<b>Erledigte Verfahren insgesamt .....</b>	<b>228</b>	<b>190</b>	<b>38</b>	<b>16</b>	<b>94</b>	<b>12</b>	<b>8</b>
Von den erledigten Verfahren (lfd. Nr. 1) entfielen auf die Sachgebiete ...								
2	010 Krankenversicherung .....	26	21	5	5	4	1	1
3	020 Vertrags(zahn)arztangelegenheiten .....	12	10	2	-	3	1	-
4	030 Pflegeversicherung .....	1	1	-	-	-	-	-
5	040 Unfallversicherung .....	21	19	2	-	15	-	1
6	050 Rentenversicherung .....	59	50	9	2	36	2	5
7	060 Zusatz- und Sondernversorgung der neuen Länder .....	-	-	-	-	-	-	-
8	070 Angelegenheit der Bundesagentur für Arbeit .....	10	8	2	-	7	-	-
9	080 Angelegenheiten nach dem SGB II und § 6a BKGG .....	68	50	18	5	21	7	1
10	081 Angelegenheiten nach dem SGB II .....	67	49	18	5	21	6	1
11	082 Angelegenheiten nach § 6a BKGG .....	1	1	-	-	-	1	-
12	Sonstiges aus der Sachgebietsgruppe 80 .....	-	-	-	-	-	-	-
13	090 Angelegenheiten nach dem SGB XII und nach Asylbewerberleistungsgesetz .....	25	25	-	4	4	1	-
14	091 Angelegenheiten nach dem SGB XII .....	24	24	-	3	4	1	-
15	092 Angelegenheiten nach dem Asylbewerberleistungsgesetz .....	1	1	-	1	-	-	-
16	Sonstiges aus der Sachgebietsgruppe 90 .....	-	-	-	-	-	-	-
17	100 Versorgungs- und Entschädigungsrecht .....	4	4	-	-	3	-	-
18	101 Soziales Entschädigungsrecht .....	1	1	-	-	-	-	-
19	102 Landesblindengeld .....	3	3	-	-	3	-	-
20	Sonstiges aus der Sachgebietsgruppe 100 .....	-	-	-	-	-	-	-
21	110 Verfahren zur Feststellung der Behinderung nach SGB IX .....	2	2	-	-	1	-	-
22	130 Sonstiges .....	-	-	-	-	-	-	-
23	131 Kindergeldrecht ohne § 6a BKGG .....	-	-	-	-	-	-	-
24	132 Erziehungsgeld- und Elterngeldrecht .....	-	-	-	-	-	-	-
25	Sonstiges aus der Sachgebietsgruppe 130 .....	-	-	-	-	-	-	-
<b>Prozent</b>								
Von den erledigten Verfahren (lfd. Nr. 1) entfielen auf die Sachgebiete ...								
26	010 Krankenversicherung .....	11,4	11,1	13,2	31,3	4,3	8,3	12,5
27	020 Vertrags(zahn)arztangelegenheiten .....	5,3	5,3	5,3	-	3,2	8,3	-
28	030 Unfallversicherung .....	0,4	0,5	-	-	-	-	-
29	040 Pflegeversicherung .....	9,2	10,0	5,3	-	16,0	-	12,5
30	050 Rentenversicherung .....	25,9	26,3	23,7	12,5	38,3	16,7	62,5
31	060 Zusatz- und Sondernversorgung der neuen Länder .....	-	-	-	-	-	-	-
32	070 Angelegenheit der Bundesagentur für Arbeit .....	4,4	4,2	5,3	-	7,4	-	-
33	080 Angelegenheiten nach dem SGB II und § 6a BKGG .....	29,8	26,3	47,4	31,3	22,3	58,3	12,5
34	081 Angelegenheiten nach dem SGB II .....	29,4	25,8	47,4	31,3	22,3	50,0	12,5
35	082 Angelegenheiten nach § 6a BKGG .....	0,4	0,5	-	-	-	8,3	-
36	Sonstiges aus der Sachgebietsgruppe 80 .....	-	-	-	-	-	-	-
37	090 Angelegenheiten nach dem SGB XII und nach Asylbewerberleistungsgesetz .....	11,0	13,2	-	25,0	4,3	8,3	-
38	091 Angelegenheiten nach dem SGB XII .....	10,5	12,6	-	18,8	4,3	8,3	-
39	092 Angelegenheiten nach dem Asylbewerberleistungsgesetz .....	0,4	0,5	-	6,3	-	-	-
40	Sonstiges aus der Sachgebietsgruppe 90 .....	-	-	-	-	-	-	-
41	100 Versorgungs- und Entschädigungsrecht .....	1,8	2,1	-	-	3,2	-	-
42	101 Soziales Entschädigungsrecht .....	0,4	0,5	-	-	-	-	-
43	102 Landesblindengeld .....	1,3	1,6	-	-	3,2	-	-
44	Sonstiges aus der Sachgebietsgruppe 100 .....	-	-	-	-	-	-	-
45	110 Verfahren zur Feststellung der Behinderung nach SGB IX .....	0,9	1,1	-	-	1,1	-	-
46	130 Sonstiges .....	-	-	-	-	-	-	-
47	131 Kindergeldrecht ohne § 6a BKGG .....	-	-	-	-	-	-	-
48	132 Erziehungsgeld- und Elterngeldrecht .....	-	-	-	-	-	-	-
49	Sonstiges aus der Sachgebietsgruppe 130 .....	-	-	-	-	-	-	-

# 6 Vor dem Landessozialgericht 2011 in der Rechtsmittelinstanz erledigte Verfahren zur Gewährung von vorläufigem Rechtsschutz

## 6.4 Sachgebiete nach Ländern

Bremen	Hamburg	Hessen	Mecklen- burg- Vorpommern	Nieder- sachsen	Nordrhein- Westfalen	Rheinland- Pfalz	Saarland	Sachsen	Sachsen- Anhalt	Schleswig- Holstein	Thüringen	Lfd. Nr.
Anzahl												
5	3	9	5	17	20	8	3	6	10	3	9	1
Von den erledigten Verfahren (lfd. Nr. 1) entfielen auf die Sachgebiete ...												
1	-	-	-	4	1	1	3	2	-	1	2	2
-	-	-	1	5	-	1	-	1	-	-	-	3
-	-	-	-	1	-	-	-	-	-	-	-	4
-	-	-	-	3	-	-	-	-	1	1	-	5
1	1	1	1	1	2	4	-	-	2	-	1	6
-	-	-	-	-	-	-	-	-	-	-	-	7
-	1	-	-	-	-	-	-	-	-	-	2	8
1	1	7	3	-	5	2	-	3	7	1	4	9
1	1	7	3	-	5	2	-	3	7	1	4	10
-	-	-	-	-	-	-	-	-	-	-	-	11
-	-	-	-	-	-	-	-	-	-	-	-	12
2	-	1	-	1	12	-	-	-	-	-	-	13
2	-	1	-	1	12	-	-	-	-	-	-	14
-	-	-	-	-	-	-	-	-	-	-	-	15
-	-	-	-	-	-	-	-	-	-	-	-	16
-	-	-	-	1	-	-	-	-	-	-	-	17
-	-	-	-	1	-	-	-	-	-	-	-	18
-	-	-	-	-	-	-	-	-	-	-	-	19
-	-	-	-	-	-	-	-	-	-	-	-	20
-	-	-	-	1	-	-	-	-	-	-	-	21
-	-	-	-	-	-	-	-	-	-	-	-	22
-	-	-	-	-	-	-	-	-	-	-	-	23
-	-	-	-	-	-	-	-	-	-	-	-	24
-	-	-	-	-	-	-	-	-	-	-	-	25
Prozent												
Von den erledigten Verfahren (lfd. Nr. 1) entfielen auf die Sachgebiete ...												
20,0	-	-	-	23,5	5,0	12,5	100	33,3	-	33,3	22,2	26
-	-	-	20,0	29,4	-	12,5	-	16,7	-	-	-	27
-	-	-	-	5,9	-	-	-	-	-	-	-	28
-	-	-	-	17,6	-	-	-	-	10,0	33,3	-	29
20,0	33,3	11,1	20,0	5,9	10,0	50,0	-	-	20,0	-	11,1	30
-	-	-	-	-	-	-	-	-	-	-	-	31
-	33,3	-	-	-	-	-	-	-	-	-	22,2	32
20,0	33,3	77,8	60,0	-	25,0	25,0	-	50,0	70,0	33,3	44,4	33
20,0	33,3	77,8	60,0	-	25,0	25,0	-	50,0	70,0	33,3	44,4	34
-	-	-	-	-	-	-	-	-	-	-	-	35
-	-	-	-	-	-	-	-	-	-	-	-	36
40,0	-	11,1	-	5,9	60,0	-	-	-	-	-	-	37
40,0	-	11,1	-	5,9	60,0	-	-	-	-	-	-	38
-	-	-	-	-	-	-	-	-	-	-	-	39
-	-	-	-	-	-	-	-	-	-	-	-	40
-	-	-	-	5,9	-	-	-	-	-	-	-	41
-	-	-	-	5,9	-	-	-	-	-	-	-	42
-	-	-	-	-	-	-	-	-	-	-	-	43
-	-	-	-	-	-	-	-	-	-	-	-	44
-	-	-	-	5,9	-	-	-	-	-	-	-	45
-	-	-	-	-	-	-	-	-	-	-	-	46
-	-	-	-	-	-	-	-	-	-	-	-	47
-	-	-	-	-	-	-	-	-	-	-	-	48
-	-	-	-	-	-	-	-	-	-	-	-	49

## 6 Vor dem Landessozialgericht 2011 in der Rechtsmittelinstanz erledigte Verfahren zur Gewährung von vorläufigem Rechtsschutz

### 6.5 Erledigte Verfahren nach Sachgebieten sowie nach ausgewählten Verfahrensmerkmalen

Lfd. Nr.	Art der Nachweisung	Insgesamt	Sachgebiet			
			010 Kranken- versicherung	020 Vertrags- (zahn)arzt- angelegen- heiten	030 Pflege- versicherung	040 Unfall- versicherung
1	Anhängige Verfahren zu Jahresbeginn .....	58	12	6	4	1
2	Neuzugänge .....	211	20	7	-	24
3	<b>Erledigte Verfahren insgesamt .....</b>	<b>228</b>	<b>26</b>	<b>12</b>	<b>1</b>	<b>21</b>
4	Anhängige Verfahren am Jahresende .....	41	6	1	3	4
<b>Art der angefochtenen Entscheidung</b>						
5	Urteil .....	116	12	5	-	15
6	Gerichtsbescheid .....	39	10	-	-	5
7	Beschluss .....	73	4	7	1	1
<b>Einleitungsart</b>						
Die erledigten Verfahren wurden eingereicht durch 1)						
8	Versicherte oder Leistungsberechtigte .....	182	23	1	1	16
9	Vertragsärzte oder Vertragszahnärzte .....	6	-	6	-	-
10	Behörden, Körperschaften o. Anstalten d. öffentl. Rechts .....	37	1	4	-	5
11	Sonstige 2) .....	3	2	1	-	-
<b>Erledigungsart</b>						
Die erledigten Verfahren wurden beendet durch						
12	Beschluss .....	144	14	6	1	13
13	gerichtlichen Vergleich .....	2	1	1	-	-
14	übereinstimmende Erledigungserklärung .....	6	1	1	-	-
15	angenommenes Anerkenntnis .....	-	-	-	-	-
16	Zurücknahme des Rechtsmittels .....	30	6	1	-	7
17	Zurücknahme des Antrags .....	21	1	-	-	1
18	Verweisung an ein anderes Gericht .....	7	-	3	-	-
19	Verbindung mit einer anderen Sache .....	-	-	-	-	-
20	Unterbrechung, Ruhen des Verfahrens oder Aussetzung .....	-	-	-	-	-
21	sonstige Erledigungsart .....	18	3	-	-	-
<b>Ausgang des Verfahrens</b>						
Die durch Beschluss (lfd. Nr. 12) erledigten Verfahren endeten mit 3)						
22	Stattgabe .....	21	1	1	-	2
23	teilweise Stattgabe/ teilweise Zurückweisung .....	10	1	-	-	-
24	Zurückweisung .....	104	12	5	1	10
<b>Verfahrensdauer der insgesamt erledigten Verfahren</b>						
25	Durchschnittsdauer in Monaten .....	3,2	5,4	3,7	56,9	3,2
Zahl der Verfahren mit einer Dauer mehr als ... bis ... Monate						
26	unter 1 .....	96	7	6	-	5
27	1 - 2 .....	60	3	1	-	10
28	2 - 3 .....	25	3	-	-	4
29	3 - 6 .....	20	4	2	-	1
30	6 - 12 .....	13	3	3	-	-
31	mehr als 12 Monate .....	14	6	-	1	1
<b>Verfahrensdauer der durch Beschluss erledigten Verfahren</b>						
32	Durchschnittsdauer in Monaten .....	3,7	4,4	2,6	56,9	4,4
Zahl der Verfahren mit einer Dauer mehr als ... bis ... Monate						
33	unter 1 .....	54	5	3	-	2
34	1 - 2 .....	40	1	1	-	6
35	2 - 3 .....	19	3	-	-	3
36	3 - 6 .....	15	2	1	-	1
37	6 - 12 .....	7	1	1	-	-
38	mehr als 12 Monate .....	9	2	-	1	1
<b>Prozesskostenhilfe</b>						
39	Verfahren, in denen über PKH entschieden wurde .....	14	-	-	-	1
40	davon wurde PKH bewilligt 4) .....	2	-	-	-	-

1) Mehrfachzahlungen, soweit die Berufung gleichzeitig von mehreren der aufgeführten Gruppen eingelegt wurde.

2) Einschl. Beigeladener.

3) Wegen Erfassungsfehlern geringfügige Abweichungen zu lfd. Nr. 12.

4) Dem Kläger und/ oder dem Beklagten.

## 6 Vor dem Landessozialgericht 2011 in der Rechtsmittelinstanz erledigte Verfahren zur Gewährung von vorläufigem Rechtsschutz

6.5 Erledigte Verfahren nach Sachgebieten sowie nach ausgewählten Verfahrensmerkmalen

Sachgebiet								Lfd. Nr.
050 Renten- versicherung	060 Zusatz- und Sonderversor- gung der neu- en Länder	070 Angelegen- heiten der Bundes- agentur für Arbeit	080 Angelegen- heiten nach dem SGB II und § 6a BKGG	090 Streitigkeiten nach SGB XII/ AsylbLG	100 Versor- gungs- und Entschädi- gungsrecht	110 Verfahren zur Feststel- lung der Be- hinderung nach SGB IX	130 Sonstiges (einschl. Kindergeld- u. Erziehungs- geldrecht)	
12	-	1	17	3	1	-	1	1
58	-	10	59	22	6	4	1	2
59	-	10	68	25	4	2	-	3
11	-	1	8	-	3	2	2	4
50	-	4	19	7	3	1	-	5
4	-	3	11	4	1	1	-	6
5	-	3	38	14	-	-	-	7
37	-	10	64	25	3	2	-	8
-	-	-	-	-	-	-	-	9
22	-	-	4	-	1	-	-	10
-	-	-	-	-	-	-	-	11
40	-	8	39	17	4	2	-	12
-	-	-	-	-	-	-	-	13
3	-	-	1	-	-	-	-	14
-	-	-	-	-	-	-	-	15
5	-	2	6	3	-	-	-	16
7	-	-	9	3	-	-	-	17
-	-	-	4	-	-	-	-	18
-	-	-	-	-	-	-	-	19
-	-	-	-	-	-	-	-	20
4	-	-	9	2	-	-	-	21
16	-	-	1	-	-	-	-	22
1	-	-	3	3	2	-	-	23
20	-	7	32	13	2	2	-	24
2,3	-	5,3	2,3	1,6	9,1	1,7	-	25
19	-	2	42	11	3	1	-	26
22	-	6	12	6	-	-	-	27
4	-	1	6	6	-	1	-	28
9	-	-	3	1	-	-	-	29
4	-	-	2	1	-	-	-	30
1	-	1	3	-	1	-	-	31
2,3	-	6,3	3,2	1,7	9,1	1,7	-	32
15	-	2	17	6	3	1	-	33
13	-	4	10	5	-	-	-	34
1	-	1	5	5	-	1	-	35
8	-	-	3	-	-	-	-	36
3	-	-	1	1	-	-	-	37
-	-	1	3	-	1	-	-	38
2	-	1	7	2	-	1	-	39
1	-	-	-	1	-	-	-	40

## 7 Vor dem Landessozialgericht 2011 erledigte Beschwerdeverfahren

### 7.1 Art des Verfahrens, Erledigungsart und Ausgang des Verfahrens nach Ländern

Lfd. Nr.	Verfahrensart Erledigungsart Ausgang des Verfahrens	Deutsch- land 1)	Früheres Bundes- gebiet und Berlin 1)	Neue Länder	Baden- Württem- berg 1)	Bayern	Berlin	Branden- burg
<b>Anzahl</b>								
1	<b>Erledigte Verfahren insgesamt</b> .....	<b>16 306</b>	<b>13 089</b>	<b>3 217</b>	<b>1 506</b>	<b>1 349</b>	<b>1 615</b>	<b>579</b>
<b>Art des Verfahrens</b>								
2	Beschwerden .....	16 299	13 082	3 217	1 506	1 348	1 614	579
3	gegen eine Entscheidung über Gewährung von einstweiligem Rechtsschutz .....	6 506	5 331	1 175	530	579	999	292
4	Nichtzulassungsbeschwerden .....	1 834	1 351	483	204	173	124	57
5	Sonstige Beschwerden .....	7 959	6 400	1 559	772	596	491	230
6	Anträge auf Bewilligung von Prozesskostenhilfe .....	7	7	-	-	1	1	-
7	für Beschwerdeverfahren gegen eine Entscheidung über Gewährung von einstweiligem Rechtsschutz .....	1	1	-	-	-	1	-
8	für Nichtzulassungsbeschwerden .....	6	6	-	-	1	-	-
9	für sonstige Beschwerden .....	-	-	-	-	-	-	-
<b>Erledigungsart</b>								
Die erledigten Verfahren wurden beendet durch								
10	Beschluss .....	12 995	10 618	2 377	1 219	1 123	1 374	442
11	gerichtlichen Vergleich .....	212	160	52	-	10	12	5
12	übereinstimmende Erledigungserklärung .....	179	131	48	-	11	7	-
13	angenommenes Anerkenntnis .....	81	56	25	-	-	13	-
14	Zurücknahme des Rechtsmittels .....	1 961	1 427	534	-	168	69	27
15	Zurücknahme der Klage/ des Antrags .....	90	69	21	-	2	-	-
16	Verweisung an ein anderes Gericht .....	2	1	1	-	-	-	-
17	Verbindung mit einer anderen Sache .....	36	27	9	-	14	1	-
18	Unterbrechung, Ruhen des Verfahrens oder Aussetzung .....	48	43	5	-	6	-	-
19	sonstige Erledigungsart .....	702	557	145	287	15	139	105
<b>Ausgang des Verfahrens</b>								
Die durch Beschluss (lfd. Nr. 10) erledigten Verfahren endeten mit 2)								
20	Stattgabe .....	1 634	1 314	320	97	148	131	53
21	teilweise Stattgabe/ teilweise Zurückweisung .....	470	364	106	30	46	62	20
22	Zurückweisung .....	10 073	8 277	1 796	1 058	805	1 181	369
<b>Ausgang des Verfahrens hinsichtlich der Versicherten oder Leistungsberechtigten</b>								
23	Durch Beschluss erledigte Verfahren, an denen Versicherte oder Leistungsberechtigte beteiligt waren .....	12 580	10 324	2 256	1 214	1 070	1 359	438
davon endeten mit:								
24	Obsiegen der Versicherten oder Leistungsberechtigten .....	1 623	1 307	316	99	137	145	52
25	teilweisem Obsiegen/ Unterliegen der Versicherten oder Leistungsberechtigten .....	439	348	91	27	41	57	21
26	Unterliegen der Versicherten oder Leistungsberechtigten .....	10 518	8 669	1 849	1 088	892	1 157	365
<b>Prozent</b>								
<b>Art des Verfahrens</b>								
27	Beschwerden .....	100,0	99,9	100,0	100,0	99,9	99,9	100,0
28	gegen eine Entscheidung über Gewährung von einstweiligem Rechtsschutz .....	39,9	40,8	36,5	35,2	43,0	61,9	50,4
29	Nichtzulassungsbeschwerden .....	11,3	10,3	15,0	13,5	12,8	7,7	9,8
30	Sonstige Beschwerden .....	48,8	48,9	48,5	51,3	44,2	30,4	39,7
31	Anträge auf Bewilligung von Prozesskostenhilfe .....	0,0	0,1	-	-	0,1	0,1	-
32	für Beschwerdeverfahren gegen eine Entscheidung über Gewährung von einstweiligem Rechtsschutz .....	14,3	14,3	-	-	-	100,0	-
33	für Nichtzulassungsbeschwerden .....	85,7	85,7	-	-	100,0	-	-
34	für sonstige Beschwerden .....	-	-	-	-	-	-	-
<b>Erledigungsart</b>								
Die erledigten Verfahren wurden beendet durch								
35	Beschluss .....	79,7	81,1	73,9	80,9	83,2	85,1	76,3
36	gerichtlichen Vergleich .....	1,3	1,2	1,6	-	0,7	0,7	0,9
37	übereinstimmende Erledigungserklärung .....	1,1	1,0	1,5	-	0,8	0,4	-
38	angenommenes Anerkenntnis .....	0,5	0,4	0,8	-	-	0,8	-
39	Zurücknahme des Rechtsmittels .....	12,0	10,9	16,6	-	12,5	4,3	4,7
40	Zurücknahme der Klage/ des Antrags .....	0,6	0,5	0,7	-	0,1	-	-
41	Verweisung an ein anderes Gericht .....	0,0	0,0	0,0	-	-	-	-
42	Verbindung mit einer anderen Sache .....	0,2	0,2	0,3	-	1,0	0,1	-
43	Unterbrechung, Ruhen des Verfahrens oder Aussetzung .....	0,3	0,3	0,2	-	0,4	-	-
44	sonstige Erledigungsart .....	4,3	4,3	4,5	19,1	1,1	8,6	18,1
<b>Ausgang des Verfahrens</b>								
45	Stattgabe .....	12,6	12,4	13,5	8,0	13,2	9,5	12,0
46	teilweise Stattgabe/ teilweise Zurückweisung .....	3,6	3,4	4,5	2,5	4,1	4,5	4,5
47	Zurückweisung .....	77,5	78,0	75,6	86,8	71,7	86,0	83,5
<b>Ausgang des Verfahrens hinsichtlich der Versicherten oder Leistungsberechtigten</b>								
48	Obsiegen der Versicherten oder Leistungsberechtigten .....	12,9	12,7	14,0	8,2	12,8	10,7	11,9
49	teilweisem Obsiegen/ Unterliegen der Versicherten oder Leistungsberechtigten .....	3,5	3,4	4,0	2,2	3,8	4,2	4,8
50	Unterliegen der Versicherten oder Leistungsberechtigten .....	83,6	84,0	82,0	89,6	83,4	85,1	83,3

1) Aus Baden-Württemberg sind aus technischen Gründen für das Merkmal Erledigungsart nicht alle Daten verfügbar.

2) Wegen Erfassungsfehlern geringfügige Abweichungen zu lfd. Nr. 10.

## 7 Vor dem Landessozialgericht 2011 erledigte Beschwerdeverfahren \*)

### 7.1 Art des Verfahrens, Erledigungsart und Ausgang des Verfahrens nach Ländern

Bremen	Hamburg	Hessen	Mecklen- burg- Vorpommern	Nieder- sachsen	Nordrhein- Westfalen	Rheinland- Pfalz	Saarland	Sachsen	Sachsen- Anhalt	Schleswig- Holstein	Thüringen	Lfd. Nr.
<b>Anzahl</b>												
282	639	1 011	554	2 209	2 899	882	155	901	541	542	642	1
282	639	1 011	554	2 209	2 899	877	155	901	541	542	642	2
163	359	411	189	729	992	283	36	274	266	250	154	3
9	53	102	73	314	213	94	17	112	48	48	193	4
110	227	498	292	1 166	1 694	500	102	515	227	244	295	5
-	-	-	-	-	-	5	-	-	-	-	-	6
-	-	-	-	-	-	-	-	-	-	-	-	7
-	-	-	-	-	-	5	-	-	-	-	-	8
-	-	-	-	-	-	-	-	-	-	-	-	9
231	554	796	402	1 847	2 161	728	121	684	367	464	482	10
-	5	32	3	13	75	10	3	10	25	-	9	11
4	6	23	15	30	43	3	-	14	14	4	5	12
4	3	2	1	6	24	3	-	6	7	1	11	13
35	54	102	108	274	532	107	28	172	113	58	114	14
4	2	5	2	13	34	8	1	5	4	-	10	15
-	-	-	1	-	1	-	-	-	-	-	-	16
2	-	3	-	1	5	1	-	4	1	-	4	17
-	1	24	3	3	-	6	2	-	1	1	1	18
2	14	24	19	22	24	16	-	6	9	14	6	19
26	48	98	60	285	327	88	17	88	43	49	76	20
9	25	30	14	52	78	11	2	37	23	19	12	21
138	433	573	318	1 320	1 721	597	99	423	292	352	394	22
228	551	793	401	1 787	2 037	727	121	616	366	437	435	23
33	52	108	64	282	295	84	20	85	47	52	68	24
9	27	30	18	64	56	12	2	19	23	23	10	25
186	472	655	319	1 441	1 686	631	99	512	296	362	357	26
<b>Prozent</b>												
100,0	100,0	100,0	100,0	100,0	100,0	99,4	100,0	100,0	100,0	100,0	100,0	27
57,8	56,2	40,7	34,1	33,0	34,2	32,3	23,2	30,4	49,2	46,1	24,0	28
3,2	8,3	10,1	13,2	14,2	7,3	10,7	11,0	12,4	8,9	8,9	30,1	29
39,0	35,5	49,3	52,7	52,8	58,4	57,0	65,8	57,2	42,0	45,0	46,0	30
-	-	-	-	-	-	0,6	-	-	-	-	-	31
-	-	-	-	-	-	-	-	-	-	-	-	32
-	-	-	-	-	-	100,0	-	-	-	-	-	33
-	-	-	-	-	-	-	-	-	-	-	-	34
81,9	86,7	78,7	72,6	83,6	74,5	82,5	78,1	75,9	67,8	85,6	75,1	35
-	0,8	3,2	0,5	0,6	2,6	1,1	1,9	1,1	4,6	-	1,4	36
1,4	0,9	2,3	2,7	1,4	1,5	0,3	-	1,6	2,6	0,7	0,8	37
1,4	0,5	0,2	0,2	0,3	0,8	0,3	-	0,7	1,3	0,2	1,7	38
12,4	8,5	10,1	19,5	12,4	18,4	12,1	18,1	19,1	20,9	10,7	17,8	39
1,4	0,3	0,5	0,4	0,6	1,2	0,9	0,6	0,6	0,7	-	1,6	40
-	-	-	0,2	-	0,0	-	-	-	-	-	-	41
0,7	-	0,3	-	0,0	0,2	0,1	-	0,4	0,2	-	0,6	42
-	0,2	2,4	0,5	0,1	-	0,7	1,3	-	0,2	0,2	0,2	43
0,7	2,2	2,4	3,4	1,0	0,8	1,8	-	0,7	1,7	2,6	0,9	44
11,3	8,7	12,3	14,9	15,4	15,1	12,1	14,0	12,9	11,7	10,6	15,8	45
3,9	4,5	3,8	3,5	2,8	3,6	1,5	1,7	5,4	6,3	4,1	2,5	46
59,7	78,2	72,0	79,1	71,5	79,6	82,0	81,8	61,8	79,6	75,9	81,7	47
14,5	9,4	13,6	16,0	15,8	14,5	11,6	16,5	13,8	12,8	11,9	15,6	48
3,9	4,9	3,8	4,5	3,6	2,7	1,7	1,7	3,1	6,3	5,3	2,3	49
81,6	85,7	82,6	79,6	80,6	82,8	86,8	81,8	83,1	80,9	82,8	82,1	50

## 7 Vor dem Landessozialgericht 2011 erledigte Beschwerdeverfahren

### 7.2 Art der angefochtenen Entscheidung, Einleitungsart, Vertretung, Einzelrichtereinsatz und Prozesskostenhilfe nach Ländern

Lfd. Nr.	Art der angefochtenen Entscheidung Einleitungsart Vertretung Beweiserhebung Einzelrichtereinsatz Prozesskostenhilfe	Deutsch-land	Früheres Bundes-gebiet und Berlin	Neue Länder	Baden-Württem-berg	Bayern	Berlin	Branden-burg
1	<b>Erledigte Verfahren insgesamt .....</b>	<b>16 306</b>	<b>13 089</b>	<b>3 217</b>	<b>1 506</b>	<b>1 349</b>	<b>1 615</b>	<b>579</b>
	<b>Art der angefochtenen Entscheidung</b>							
2	Urteil .....	1 627	1 254	373	165	195	97	64
3	Gerichtsbescheid .....	545	391	154	60	68	52	13
4	Beschluss .....	14 134	11 444	2 690	1 281	1 086	1 466	502
	<b>Einleitungsart</b>							
	Die erledigten Verfahren wurden eingereicht durch 1)							
	Kläger der 1. Instanz, darunter							
5	Versicherte oder Leistungsberechtigte .....	14 714	11 884	2 830	1 381	1 247	1 461	532
6	Vertragsärzte oder Vertragszahnärzte .....	177	146	31	9	26	10	4
7	Behörden, Körperschaften oder Anstalten des öffentlichen Rechts .....	149	131	18	3	6	6	3
8	Sonstige .....	483	372	111	34	33	29	7
	Beklagte der 1. Instanz, darunter							
9	Versicherte oder Leistungsberechtigte .....	132	107	25	4	1	93	23
10	Vertragsärzte oder Vertragszahnärzte .....	5	3	2	-	-	1	2
11	Behörden, Körperschaften oder Anstalten des öffentlichen Rechts .....	597	415	182	73	36	7	4
12	Sonstige .....	29	18	11	2	-	3	1
13	Beigeladene .....	25	18	7	3	-	7	3
	<b>Vertretung</b>							
	In den erledigten Verfahren war der Rechtsmittelführer/ Antragsteller							
14	vertreten durch einen Bevollmächtigten .....	9 853	7 747	2 106	793	650	937	448
15	Rechtsanwalt .....	9 364	7 353	2 011	746	578	933	444
16	Rentenberater oder Vertreter von Verbänden gemäß § 73 Abs. 2 SGG .....	151	131	20	27	29	2	3
17	sonstiger Bevollmächtigter .....	338	263	75	20	43	2	1
	In den erledigten Verfahren war der Rechtsmittelgegner/ Antragsgegner							
18	vertreten durch einen Bevollmächtigten .....	1 243	1 006	237	11	54	13	5
19	Rechtsanwalt .....	895	686	209	10	43	11	3
20	Rentenberater oder Vertreter von Verbänden gemäß § 73 Abs. 2 SGG .....	39	30	9	-	9	-	-
21	sonstiger Bevollmächtigter .....	309	290	19	1	2	2	2
	<b>Einzelrichtereinsatz</b>							
25	Durch Beschluss erledigte Verfahren .....	12 995	10 618	2 377	1 219	1 123	1 374	442
	darin hat die abschließende Entscheidung getroffen							
26	der Einzelrichter .....	320	129	191	9	3	11	4
27	der Senat .....	12 675	10 489	2 186	1 210	1 120	1 363	438
	<b>Prozesskostenhilfe</b>							
28	Verfahren mit Prozesskostenhilfeentscheidung .....	1 787	1 451	336	130	148	284	63
	davon wurde Prozesskostenhilfe bewilligt 2)							
29	dem Rechtsmittelführer/ Antragsteller .....	380	316	64	30	28	36	9
30	dem Rechtsmittelgegner/ Antragsgegner .....	179	128	51	-	6	29	10
	davon wurde Prozesskostenhilfe abgelehnt 2)							
31	dem Rechtsmittelführer/ Antragsteller .....	1 187	977	210	100	112	212	42
32	dem Rechtsmittelgegner/ Antragsgegner .....	41	30	11	-	2	7	2
	Bewilligte Prozesskostenhilfe für Rechtsmittelführer/ Antragsteller							
33	mit Ratenzahlung .....	3	2	1	1	-	-	-
34	ohne Ratenzahlung .....	377	314	63	29	28	36	9
	Bewilligte Prozesskostenhilfe für Rechtsmittelgegner/ Antragsgegner							
35	mit Ratenzahlung .....	1	-	1	-	-	-	-
36	ohne Ratenzahlung .....	178	128	50	-	6	29	10

1) Mehrfachzahlungen, soweit die Berufung gleichzeitig von mehreren der aufgeführten Gruppen eingelegt wurde.

2) Auch gleichzeitige Bewilligung für Kläger und Beklagte möglich.

## 7 Vor dem Landessozialgericht 2011 erledigte Beschwerdeverfahren

7.2 Art der angefochtenen Entscheidung, Einleitungsart, Vertretung, Einzelrichtereinsatz und Prozesskostenhilfe nach Ländern

Bremen	Hamburg	Hessen	Mecklen- burg- Vorpommern	Nieder- sachsen	Nordrhein- Westfalen	Rheinland- Pfalz	Saarland	Sachsen	Sachsen- Anhalt	Schleswig- Holstein	Thüringen	Lfd. Nr.
282	639	1 011	554	2 209	2 899	882	155	901	541	542	642	1
5	39	81	63	271	211	126	17	87	44	47	115	2
9	14	30	12	83	38	13	14	99	12	10	18	3
268	586	900	479	1 855	2 650	743	124	715	485	485	509	4
246	593	928	493	1 985	2 582	855	138	747	499	468	559	5
1	8	17	2	28	33	2	6	5	2	6	18	6
5	3	15	4	19	25	10	8	3	5	31	3	7
5	8	24	5	38	179	4	-	67	4	18	28	8
-	-	-	-	1	7	1	-	1	-	-	1	9
-	1	1	-	-	-	-	-	-	-	-	-	10
25	25	25	49	134	59	9	3	67	31	19	31	11
-	-	-	1	1	11	1	-	8	-	-	1	12
-	1	1	-	3	3	-	-	3	-	-	1	13
195	270	493	356	1 568	1 819	614	100	511	332	308	459	14
185	257	447	348	1 508	1 758	558	95	474	302	288	443	15
4	1	12	1	21	17	6	3	4	2	9	10	16
6	12	34	7	39	44	50	2	33	28	11	6	17
32	18	56	66	412	312	46	8	69	40	44	57	18
26	16	41	61	371	83	40	8	63	33	37	49	19
1	-	1	1	1	16	1	-	-	-	1	8	20
5	2	14	4	40	213	5	-	6	7	6	-	21
231	554	796	402	1 847	2 161	728	121	684	367	464	482	25
-	7	17	2	5	59	17	-	157	-	1	28	26
231	547	779	400	1 842	2 102	711	121	527	367	463	454	27
37	48	146	64	243	283	52	7	119	28	73	62	28
8	4	36	3	39	120	7	2	23	14	6	15	29
5	3	11	17	48	15	5	-	17	6	6	1	30
24	41	99	37	152	145	40	5	77	8	47	46	31
-	-	-	7	4	3	-	-	2	-	14	-	32
-	-	-	-	-	1	-	-	-	1	-	-	33
8	4	36	3	39	119	7	2	23	13	6	15	34
-	-	-	1	-	-	-	-	-	-	-	-	35
5	3	11	16	48	15	5	-	17	6	6	1	36

## 7 Vor dem Landessozialgericht 2011 erledigte Beschwerdeverfahren

### 7.3 Verfahrensdauer nach Ländern

Lfd. Nr.	Verfahrensdauer	Deutsch-land	Früheres Bundes-gebiet und Berlin	Neue Länder	Baden-Württem-berg	Bayern	Berlin	Branden-burg
		<b>Anzahl</b>						
1	Erledigte Verfahren insgesamt .....	16 306	13 089	3 217	1 506	1 349	1 615	579
		<b>Verfahrensdauer ab Eingang in der Rechtsmittelinstanz</b>						
2	Durchschnittsdauer in Monaten .....	4,3	3,8	6,6	3,0	3,1	3,6	3,9
		<b>Prozent</b>						
3	Verfahrensdauer mehr als ... bis ... Monate							
3	bis 3 .....	60,4	64,4	44,1	71,7	69,0	71,5	67,5
4	3 - 6 .....	19,7	18,9	23,1	15,5	19,3	13,4	16,1
5	6 - 12 .....	11,8	10,5	17,1	9,0	8,0	8,5	9,5
6	12 - 18 .....	4,0	3,3	6,7	1,9	3,0	2,6	2,8
7	18 - 24 .....	2,0	1,4	4,2	1,1	0,4	1,8	1,7
8	24 - 36 .....	1,4	1,0	3,0	0,7	0,3	1,9	2,1
9	36 - 48 .....	0,5	0,3	1,5	-	-	0,4	0,3
10	48 - 60 .....	0,2	0,1	0,2	-	-	-	-
11	mehr als 60 Monate .....	0,0	0,0	-	-	-	-	-
		<b>Verfahrensdauer ab erstem Eingang in der ersten Instanz</b>						
12	Durchschnittsdauer in Monaten .....	13,8	12,9	17,7	11,3	12,6	10,8	13,5
		<b>Prozent</b>						
13	Verfahrensdauer mehr als ... bis ... Monate							
13	bis 6 .....	42,2	46,1	26,5	47,9	47,7	55,6	43,4
14	6 - 12 .....	20,4	19,7	23,7	21,0	20,4	16,6	19,5
15	12 - 18 .....	11,5	10,9	14,1	9,7	9,4	9,1	9,5
16	18 - 24 .....	7,5	6,7	11,0	7,4	6,4	5,4	11,2
17	24 - 36 .....	9,1	8,4	11,7	8,4	7,3	7,3	8,8
18	36 - 48 .....	4,8	4,4	6,7	3,5	5,3	3,2	4,3
19	48 - 60 .....	2,3	2,1	3,4	1,7	2,0	1,5	1,4
20	mehr als 60 Monate .....	2,0	1,8	3,0	0,5	1,6	1,3	1,9
21	Durch Beschluss erledigte Verfahren zusammen .....	12 995	10 618	2 377	1 219	1 123	1 374	442
		<b>Verfahrensdauer ab Eingang in der Rechtsmittelinstanz</b>						
22	Durchschnittsdauer in Monaten .....	4,5	3,9	7,2	3,1	3,2	3,7	4,2
		<b>Prozent</b>						
23	Verfahrensdauer mehr als ... bis ... Monate							
23	bis 6 .....	79,0	82,4	63,8	87,0	87,4	84,6	82,6
24	6 - 12 .....	12,5	11,1	18,5	9,0	8,6	8,7	10,4
25	12 - 18 .....	4,2	3,5	7,4	2,1	3,2	2,5	2,7
26	18 - 24 .....	2,1	1,5	4,6	1,1	0,5	1,7	1,6
27	24 - 36 .....	1,5	1,0	3,5	0,8	0,3	2,0	2,3
28	36 - 48 .....	0,6	0,3	1,9	-	-	0,4	0,5
29	48 - 60 .....	0,2	0,2	0,3	-	-	-	-
30	mehr als 60 Monate .....	0,0	0,0	-	-	-	-	-
		<b>Verfahrensdauer ab erstem Eingang in der ersten Instanz</b>						
31	Durchschnittsdauer in Monaten .....	14,0	13,1	18,4	11,5	12,3	11,2	13,4
		<b>Prozent</b>						
32	Verfahrensdauer mehr als ... bis ... Monate							
32	bis 6 .....	41,7	45,6	24,1	48,7	48,7	54,4	43,0
33	6 - 12 .....	20,3	19,4	24,0	19,4	20,6	16,9	20,6
34	12 - 18 .....	11,5	10,8	14,3	9,4	9,3	9,2	8,6
35	18 - 24 .....	7,7	6,9	11,5	7,9	5,9	5,4	11,3
36	24 - 36 .....	9,4	8,7	12,3	8,6	6,9	7,6	10,0
37	36 - 48 .....	5,0	4,5	7,0	3,5	5,2	3,4	3,6
38	48 - 60 .....	2,4	2,2	3,4	1,8	1,9	1,7	0,9
39	mehr als 60 Monate .....	2,1	1,8	3,2	0,6	1,7	1,5	2,0

## 7 Vor dem Landessozialgericht 2011 erledigte Beschwerdeverfahren

### 7.3 Verfahrensdauer nach Ländern

Bremen	Hamburg	Hessen	Mecklen- burg- Vorpommern	Nieder- sachsen	Nordrhein- Westfalen	Rheinland- Pfalz	Saarland	Sachsen	Sachsen- Anhalt	Schleswig- Holstein	Thüringen	Lfd. Nr.
<b>Anzahl</b>												
282	639	1 011	554	2 209	2 899	882	155	901	541	542	642	1
<b>Verfahrensdauer ab Eingang in der Rechtsmittelinstanz</b>												
3,5	3,4	4,0	8,5	5,5	3,6	2,6	7,7	6,3	6,1	3,0	8,2	2
<b>Prozent</b>												
67,7	75,1	61,1	28,3	52,2	59,2	75,5	29,0	41,4	49,2	72,5	36,3	3
16,3	11,3	21,1	22,2	19,4	24,9	15,6	36,1	26,3	21,4	15,7	26,9	4
10,3	6,1	10,0	24,0	15,9	11,9	6,8	20,6	17,5	16,6	7,2	17,9	5
4,3	1,1	4,9	12,8	7,2	2,0	1,6	3,2	6,9	5,2	3,3	6,1	6
0,4	1,6	1,7	8,7	2,6	1,3	0,2	4,5	4,8	2,6	1,1	3,3	7
1,1	3,0	0,9	3,4	1,5	0,6	0,2	3,2	1,7	2,6	-	5,8	8
-	0,9	0,1	0,4	0,8	0,0	-	1,9	1,4	2,2	0,2	3,0	9
-	0,9	0,2	0,2	0,4	-	-	1,3	-	0,2	-	0,8	10
-	-	-	-	0,1	-	-	-	-	-	-	-	11
<b>Verfahrensdauer ab erstem Eingang in der ersten Instanz</b>												
9,0	8,5	15,1	21,3	16,3	12,0	13,3	24,7	15,3	16,8	13,7	22,5	12
<b>Prozent</b>												
59,2	64,9	40,7	12,6	37,8	42,3	46,4	18,7	25,7	30,3	51,7	21,2	13
15,2	11,3	24,4	22,2	14,7	25,7	18,5	23,2	30,2	23,1	15,1	19,9	14
11,7	6,6	10,2	18,1	14,5	12,8	8,7	11,6	14,4	11,3	7,4	16,7	15
6,4	4,7	7,3	13,2	8,1	6,0	7,0	7,7	10,4	9,8	6,8	10,6	16
4,6	5,3	6,7	17,7	13,3	7,2	10,2	12,3	9,5	12,9	7,0	10,9	17
1,8	3,3	4,5	8,7	6,7	3,2	4,6	9,0	6,2	6,8	5,5	7,9	18
0,7	1,9	2,5	4,7	2,6	1,4	2,5	9,7	1,8	4,6	4,2	5,3	19
0,4	2,0	3,8	2,9	2,4	1,4	2,0	7,7	1,7	1,1	2,2	7,5	20
<b>Anzahl</b>												
231	554	796	402	1 847	2 161	728	121	684	367	464	482	21
<b>Verfahrensdauer ab Eingang in der Rechtsmittelinstanz</b>												
3,5	3,3	4,2	9,2	5,8	3,7	2,6	7,2	6,8	7,2	3,0	9,1	22
<b>Prozent</b>												
83,1	86,5	81,0	45,0	69,4	83,2	90,8	66,9	65,2	64,9	88,1	59,5	23
10,8	6,5	11,1	27,6	17,6	12,6	6,9	20,7	18,1	19,1	7,3	18,5	24
4,3	1,3	5,0	13,4	7,5	2,2	1,9	3,3	7,7	6,5	3,7	6,8	25
0,4	1,3	1,6	9,2	2,7	1,5	0,1	4,1	5,4	3,3	0,9	3,5	26
1,3	2,9	0,9	4,0	1,5	0,5	0,3	1,7	1,9	2,7	-	7,1	27
-	0,5	0,1	0,5	0,8	0,0	-	2,5	1,6	3,3	-	3,5	28
-	1,1	0,3	0,2	0,4	-	-	0,8	-	0,3	-	1,0	29
-	-	-	-	0,1	-	-	-	-	-	-	-	30
<b>Verfahrensdauer ab erstem Eingang in der ersten Instanz</b>												
8,6	8,5	14,8	21,6	16,7	12,6	13,1	24,2	15,9	17,9	13,9	24,0	31
<b>Prozent</b>												
60,6	64,4	40,6	10,2	37,1	39,0	47,7	18,2	24,3	25,9	51,9	17,0	32
15,2	11,4	24,5	22,4	14,4	26,8	17,4	23,1	30,0	24,5	15,1	19,7	33
10,0	7,2	10,6	19,4	14,2	13,1	8,5	13,2	14,6	10,6	7,1	17,8	34
6,9	4,7	7,4	13,4	8,1	6,9	6,9	9,1	10,1	12,0	6,9	11,6	35
5,6	5,6	6,8	18,4	13,6	7,8	10,7	10,7	10,2	13,1	6,0	11,8	36
1,3	2,9	4,4	9,2	7,2	3,4	4,7	6,6	7,0	6,8	6,0	8,5	37
0,4	1,8	2,4	4,5	2,7	1,5	2,5	10,7	2,0	5,7	4,7	5,0	38
-	2,0	3,4	2,5	2,5	1,5	1,6	8,3	1,8	1,4	2,2	8,5	39

## 7 Vor dem Landessozialgericht 2011 erledigte Beschwerdeverfahren

### 7.4 Sachgebiete nach Ländern

Lfd. Nr.	Systematik - Nummer Sachgebiet	Deutschland 1)	Früheres Bundesgebiet und Berlin 1)	Neue Länder	Baden-Württemberg 1)	Bayern	Berlin	Brandenburg
<b>Anzahl</b>								
1	<b>Erledigte Verfahren insgesamt .....</b>	<b>16 306</b>	<b>13 089</b>	<b>3 217</b>	<b>1 506</b>	<b>1 349</b>	<b>1 615</b>	<b>579</b>
Von den erledigten Verfahren (lfd. Nr. 1) entfielen auf die Sachgebiete ...								
2	010 Krankenversicherung .....	1 157	969	188	61	126	86	33
3	020 Vertrags(zahn)arztangelegenheiten .....	288	233	55	11	35	17	10
4	030 Pflegeversicherung .....	210	172	38	2	17	12	5
5	040 Unfallversicherung .....	431	371	60	4	82	16	12
6	050 Rentenversicherung .....	973	752	221	33	154	61	26
7	060 Zusatz- und Sonderversorgung der neuen Länder .....	2	-	2	-	-	-	-
8	070 Angelegenheit der Bundesagentur für Arbeit .....	816	655	161	67	107	65	31
9	080 Angelegenheiten nach dem SGB II und § 6a BKGG .....	8 956	6 763	2 193	260	647	1 153	396
10	081 Angelegenheiten nach dem SGB II .....	8 925	6 740	2 185	260	639	1 150	391
11	082 Angelegenheiten nach § 6a BKGG .....	29	21	8	-	8	3	5
12	Sonstiges aus der Sachgebietsgruppe 80 .....	2	2	-	-	-	-	-
13	090 Angelegenheiten nach dem SGB XII und nach Asylbewerberleistungsgesetz .....	1 843	1 655	188	90	120	166	51
14	091 Angelegenheiten nach dem SGB XII .....	1 454	1 296	158	83	112	154	40
15	092 Angelegenheiten nach dem Asylbewerberleistungsgesetz .....	387	357	30	7	8	12	11
16	Sonstiges aus der Sachgebietsgruppe 90 .....	2	2	-	-	-	-	-
17	100 Versorgungs- und Entschädigungsrecht .....	67	56	11	-	7	6	1
18	101 Soziales Entschädigungsrecht .....	59	48	11	-	7	6	1
19	102 Landesblindengeld .....	-	-	-	-	-	-	-
20	Sonstiges aus der Sachgebietsgruppe 100 .....	8	8	-	-	-	-	-
21	110 Verfahren zur Feststellung der Behinderung nach SGB IX .....	332	290	42	1	38	30	13
22	130 Sonstiges .....	1 231	1 173	58	977	16	3	1
23	131 Kindergeldrecht ohne § 6a BKGG .....	14	9	5	1	3	2	-
24	132 Erziehungsgeld- und Elterngeldrecht .....	27	22	5	-	6	1	1
25	Sonstiges aus der Sachgebietsgruppe 130 .....	1 190	1 142	48	976	7	-	-
<b>Prozent</b>								
Von den erledigten Verfahren (lfd. Nr. 1) entfielen auf die Sachgebiete ...								
26	010 Krankenversicherung .....	7,1	7,4	5,8	4,1	9,3	5,3	5,7
27	020 Vertrags(zahn)arztangelegenheiten .....	1,8	1,8	1,7	0,7	2,6	1,1	1,7
28	030 Pflegeversicherung .....	1,3	1,3	1,2	0,1	1,3	0,7	0,9
29	040 Unfallversicherung .....	2,6	2,8	1,9	0,3	6,1	1,0	2,1
30	050 Rentenversicherung .....	6,0	5,7	6,9	2,2	11,4	3,8	4,5
31	060 Zusatz- und Sonderversorgung der neuen Länder .....	0,0	-	0,1	-	-	-	-
32	070 Angelegenheit der Bundesagentur für Arbeit .....	5,0	5,0	5,0	4,4	7,9	4,0	5,4
33	080 Angelegenheiten nach dem SGB II und § 6a BKGG .....	54,9	51,7	68,2	17,3	48,0	71,4	68,4
34	081 Angelegenheiten nach dem SGB II .....	54,7	51,5	67,9	17,3	47,4	71,2	67,5
35	082 Angelegenheiten nach § 6a BKGG .....	0,2	0,2	0,2	-	0,6	0,2	0,9
36	Sonstiges aus der Sachgebietsgruppe 80 .....	0,0	0,0	-	-	-	-	-
37	090 Angelegenheiten nach dem SGB XII und nach Asylbewerberleistungsgesetz .....	11,3	12,6	5,8	6,0	8,9	10,3	8,8
38	091 Angelegenheiten nach dem SGB XII .....	8,9	9,9	4,9	5,5	8,3	9,5	6,9
39	092 Angelegenheiten nach dem Asylbewerberleistungsgesetz .....	2,4	2,7	0,9	0,5	0,6	0,7	1,9
40	Sonstiges aus der Sachgebietsgruppe 90 .....	0,0	0,0	-	-	-	-	-
41	100 Versorgungs- und Entschädigungsrecht .....	0,4	0,4	0,3	-	0,5	0,4	0,2
42	101 Soziales Entschädigungsrecht .....	0,4	0,4	0,3	-	0,5	0,4	0,2
43	102 Landesblindengeld .....	-	-	-	-	-	-	-
44	Sonstiges aus der Sachgebietsgruppe 100 .....	0,0	0,1	-	-	-	-	-
45	110 Verfahren zur Feststellung der Behinderung nach SGB IX .....	2,0	2,2	1,3	0,1	2,8	1,9	2,2
46	130 Sonstiges .....	7,5	9,0	1,8	64,9	1,2	0,2	0,2
47	131 Kindergeldrecht ohne § 6a BKGG .....	0,1	0,1	0,2	0,1	0,2	0,1	-
48	132 Erziehungsgeld- und Elterngeldrecht .....	0,2	0,2	0,2	-	0,4	0,1	0,2
49	Sonstiges aus der Sachgebietsgruppe 130 .....	7,3	8,7	1,5	64,8	0,5	-	-

1) Für Baden-Württemberg ist eine Aufteilung nach Sachgebieten nur für 530 erledigte Verfahren zur Gewährung von vorläufigem

Rechtsschutz innerhalb der Beschwerdeverfahren möglich. Für 976 Verfahren ist nur ein Nachweis in "Sonstiges" möglich.

## 7 Vor dem Landessozialgericht 2011 erledigte Beschwerdeverfahren

### 7.4 Sachgebiete nach Ländern

Bremen	Hamburg	Hessen	Mecklen- burg- Vorpommern	Nieder- sachsen	Nordrhein- Westfalen	Rheinland- Pfalz	Saarland	Sachsen	Sachsen- Anhalt	Schleswig- Holstein	Thüringen	Lfd. Nr.
--------	---------	--------	---------------------------------	--------------------	-------------------------	---------------------	----------	---------	--------------------	------------------------	-----------	-------------

#### Anzahl

282	639	1 011	554	2 209	2 899	882	155	901	541	542	642	1
-----	-----	-------	-----	-------	-------	-----	-----	-----	-----	-----	-----	---

Von den erledigten Verfahren (lfd. Nr. 1) entfielen auf die Sachgebiete ...

16	59	126	18	136	211	90	11	65	25	47	47	2
2	11	23	2	40	59	23	9	6	2	3	35	3
4	7	15	2	26	61	15	-	14	16	13	1	4
12	10	37	5	55	88	50	10	24	10	7	9	5
18	46	55	44	113	146	80	22	67	52	24	32	6
-	-	-	-	-	-	-	-	1	1	-	-	7
10	42	65	22	89	113	58	7	44	35	32	29	8
126	392	433	415	1 392	1 596	440	47	617	355	277	410	9
126	392	431	414	1 385	1 595	439	47	617	353	276	410	10
-	-	2	1	7	-	1	-	-	2	-	-	11
-	-	-	-	-	1	-	-	-	-	1	-	12
88	63	232	29	254	468	74	18	47	35	82	26	13
32	54	220	27	145	333	66	18	41	31	79	19	14
56	9	10	2	109	135	8	-	6	4	3	7	15
-	-	2	-	-	-	-	-	-	-	-	-	16
-	4	2	5	15	12	6	2	-	1	2	4	17
-	4	-	5	15	12	-	2	-	1	2	4	18
-	-	-	-	-	-	-	-	-	-	-	-	19
-	-	2	-	-	-	6	-	-	-	-	-	20
4	4	15	7	44	76	41	29	13	6	8	3	21
2	1	8	5	45	69	5	-	3	3	47	46	22
-	-	-	1	3	-	-	-	2	-	-	2	23
-	1	2	-	4	7	1	-	-	2	-	2	24
2	-	6	4	38	62	4	-	1	1	47	42	25

#### Prozent

Von den erledigten Verfahren (lfd. Nr. 1) entfielen auf die Sachgebiete ...

5,7	9,2	12,5	3,2	6,2	7,3	10,2	7,1	7,2	4,6	8,7	7,3	26
0,7	1,7	2,3	0,4	1,8	2,0	2,6	5,8	0,7	0,4	0,6	5,5	27
1,4	1,1	1,5	0,4	1,2	2,1	1,7	-	1,6	3,0	2,4	0,2	28
4,3	1,6	3,7	0,9	2,5	3,0	5,7	6,5	2,7	1,8	1,3	1,4	29
6,4	7,2	5,4	7,9	5,1	5,0	9,1	14,2	7,4	9,6	4,4	5,0	30
-	-	-	-	-	-	-	-	0,1	0,2	-	-	31
3,5	6,6	6,4	4,0	4,0	3,9	6,6	4,5	4,9	6,5	5,9	4,5	32
44,7	61,3	42,8	74,9	63,0	55,1	49,9	30,3	68,5	65,6	51,1	63,9	33
44,7	61,3	42,6	74,7	62,7	55,0	49,8	30,3	68,5	65,2	50,9	63,9	34
-	-	0,2	0,2	0,3	-	0,1	-	-	0,4	-	-	35
-	-	-	-	-	0,0	-	-	-	-	0,2	-	36
31,2	9,9	22,9	5,2	11,5	16,1	8,4	11,6	5,2	6,5	15,1	4,0	37
11,3	8,5	21,8	4,9	6,6	11,5	7,5	11,6	4,6	5,7	14,6	3,0	38
19,9	1,4	1,0	0,4	4,9	4,7	0,9	-	0,7	0,7	0,6	1,1	39
-	-	0,2	-	-	-	-	-	-	-	-	-	40
-	0,6	0,2	0,9	0,7	0,4	0,7	1,3	-	0,2	0,4	0,6	41
-	0,6	-	0,9	0,7	0,4	-	1,3	-	0,2	0,4	0,6	42
-	-	-	-	-	-	-	-	-	-	-	-	43
-	-	0,2	-	-	-	0,7	-	-	-	-	-	44
1,4	0,6	1,5	1,3	2,0	2,6	4,6	18,7	1,4	1,1	1,5	0,5	45
0,7	0,2	0,8	0,9	2,0	2,4	0,6	-	0,3	0,6	8,7	7,2	46
-	-	-	0,2	0,1	-	-	-	0,2	-	-	0,3	47
-	0,2	0,2	-	0,2	0,2	0,1	-	-	0,4	-	0,3	48
0,7	-	0,6	0,7	1,7	2,1	0,5	-	0,1	0,2	8,7	6,5	49

## 7 Vor dem Landessozialgericht 2011 erledigte Beschwerdeverfahren

### 7.5 Erledigte Beschwerdeverfahren nach Sachgebieten und ausgewählten Verfahrensmerkmalen

Lfd. Nr.	Art der Nachweisung	Insgesamt	Sachgebiet			
			010 Kranken- versicherung	020 Vertrags- (zahn)arzt- angelegen- heiten	030 Pflege- versicherung	040 Unfall- versicherung
1	Anhängige Verfahren zu Jahresbeginn .....	6 035	375	161	94	200
2	Neuzugänge .....	16 393	1 241	287	206	391
3	<b>Erledigte Verfahren insgesamt .....</b>	<b>16 306</b>	<b>1 157</b>	<b>288</b>	<b>210</b>	<b>431</b>
4	Anhängige Verfahren am Jahresende .....	6 122	459	160	90	160
<b>Art der angefochtenen Entscheidung</b>						
5	Urteil .....	1 627	119	33	7	42
6	Gerichtsbescheid .....	545	29	5	5	19
7	Beschluss .....	14 134	1 009	250	198	370
<b>Einleitungsart</b>						
Die erledigten Verfahren wurden eingereicht durch 2)						
8	Versicherte oder Leistungsberechtigte .....	14 846	1 005	55	133	412
9	Vertragsärzte oder Vertragszahnärzte .....	182	-	162	-	-
10	Behörden, Körperschaften o. Anstalten d. öffentl. Rechts ....	746	72	51	39	8
11	Sonstige 3) .....	537	82	21	38	11
<b>Erledigungsart</b>						
Die erledigten Verfahren wurden beendet durch						
12	Beschluss .....	12 995	914	220	128	353
13	gerichtlichen Vergleich .....	212	18	4	20	3
14	übereinstimmende Erledigungserklärung .....	179	18	13	25	3
15	angenommenes Anerkenntnis .....	81	9	-	1	1
16	Zurücknahme des Rechtsmittels .....	1 961	124	39	22	48
17	Zurücknahme der Klage/ des Antrags .....	90	10	-	-	9
18	Verweisung an ein anderes Gericht .....	2	1	-	-	1
19	Verbindung mit einer anderen Sache .....	36	7	-	-	2
20	Unterbrechung, Ruhen des Verfahrens oder Aussetzung .....	48	10	4	8	3
21	sonstige Erledigungsart .....	702	46	8	6	8
<b>Ausgang des Verfahrens</b>						
Die durch Beschluss (lfd. Nr. 12) erledigten Verfahren endeten mit 4)						
22	Stattgabe .....	1 634	128	49	33	59
23	teilweise Stattgabe/ teilweise Zurückweisung .....	470	33	21	10	12
24	Zurückweisung .....	10 073	738	142	73	268
25	Verwerfung nach § 158 Satz 2 SGG .....	-	-	-	-	-
<b>Verfahrensdauer ab Eingang in der Rechtsmittelinstanz</b>						
26	Durchschnittsdauer in Monaten .....	4,3	3,8	6,5	4,5	5,7
Verfahrensdauer mehr als ... bis ... Monate						
27	bis 3 .....	9 849	730	95	100	226
28	3 - 6 .....	3 214	241	94	56	97
29	6 - 12 .....	1 927	123	60	46	59
30	12 - 18 .....	650	34	24	6	19
31	18 - 24 .....	325	12	3	1	12
32	24 - 36 .....	231	7	7	-	14
33	36 - 48 .....	83	6	5	-	-
34	48 - 60 .....	25	4	-	-	4
35	mehr als 60 Monate .....	2	-	-	1	-
<b>Verfahrensdauer ab erstem Eingang in der ersten Instanz</b>						
36	Durchschnittsdauer in Monaten .....	13,8	12,2	23,8	12,0	25,3
Verfahrensdauer mehr als ... bis ... Monate						
38	bis 6 .....	6 889	570	52	58	74
39	6 - 12 .....	3 333	237	99	79	94
40	12 - 18 .....	1 876	112	23	46	55
41	18 - 24 .....	1 224	66	29	10	37
42	24 - 36 .....	1 481	73	14	10	54
43	36 - 48 .....	788	51	18	2	42
44	48 - 60 .....	382	31	18	1	33
45	mehr als 60 Monate .....	333	17	35	4	42
<b>Prozesskostenhilfe</b>						
46	Verfahren, in denen über PKH entschieden wurde .....	1 787	82	3	6	4
47	davon wurde PKH bewilligt 5) .....	559	22	1	2	1

1) Aus Baden-Württemberg 976 Verfahren für die eine Aufteilung nach Sachgebieten nicht möglich ist.

2) Mehrfachzählungen, soweit die Berufung gleichzeitig von mehreren

der aufgeführten Gruppen eingelegt wurde.

3) Einschl. Beigeladener.

## 7 Vor dem Landessozialgericht 2011 erledigte Beschwerdeverfahren

### 7.5 Erledigte Beschwerdeverfahren nach Sachgebieten und ausgewählten Verfahrensmerkmalen

Sachgebiet								Lfd. Nr.
050 Renten- versicherung	060 Zusatz- und Sonderversor- gung der neu- en Länder	070 Angelegen- heiten der Bundes- agentur für Arbeit	080 Angelegen- heiten nach dem SGB II und § 6a BKGG	090 Streitigkeiten nach SGB XII/ AsylbLG	100 Versor- gungs- und Entschädi- gungsrecht	110 Verfahren zur Feststel- lung der Be- hinderung nach SGB IX	130 Sonstiges (einschl. Kindergeld- u. Erziehungs- geldrecht) 1)	
350	2	345	3 192	611	49	141	515	1
1 016	5	752	9 135	1 817	72	299	1 172	2
<b>973</b>	<b>2</b>	<b>816</b>	<b>8 956</b>	<b>1 843</b>	<b>67</b>	<b>332</b>	<b>1 231</b>	<b>3</b>
393	5	281	3 371	585	54	108	456	4
79	-	117	924	94	5	23	184	5
35	-	19	320	38	-	11	64	6
859	2	680	7 712	1 711	62	298	983	7
892	2	777	8 456	1 670	66	316	1 062	8
1	-	-	1	-	-	2	16	9
33	-	24	372	90	-	3	54	10
48	-	15	127	83	1	11	100	11
741	2	643	7 168	1 529	54	255	988	12
7	-	8	122	30	-	-	-	13
11	-	10	76	20	1	1	1	14
3	-	4	50	12	-	1	-	15
163	-	113	1 170	183	11	55	33	16
9	-	8	45	6	-	-	3	17
-	-	-	-	-	-	-	-	18
2	-	-	18	7	-	-	-	19
3	-	1	7	4	-	5	3	20
34	-	29	300	52	1	15	203	21
137	-	98	795	167	10	47	111	22
23	-	10	272	62	1	6	20	23
571	2	508	5 568	1 162	40	188	813	24
-	-	-	-	-	-	-	-	25
4,3	8,3	5,0	4,3	3,7	5,4	5,2	4,0	26
582	1	452	5 535	1 170	36	176	746	27
220	-	161	1 679	317	17	78	254	28
109	-	107	970	251	5	41	156	29
28	1	53	374	56	6	10	39	30
15	-	23	194	29	-	16	20	31
6	-	14	145	12	2	10	14	32
7	-	4	53	6	1	-	1	33
6	-	2	5	2	-	1	1	34
-	-	-	1	-	-	-	-	35
20,6	13,0	18,7	11,8	10,9	23,8	24,5	16,5	36
278	-	291	4 245	955	10	53	303	38
178	1	139	1 718	408	9	65	306	39
124	1	83	1 026	169	16	37	184	40
101	-	75	629	94	7	36	140	41
126	-	88	773	99	8	59	177	42
62	-	67	369	61	10	35	71	43
41	-	28	130	34	3	27	36	44
63	-	45	66	23	4	20	14	45
21	-	50	1 260	293	1	14	53	46
5	-	11	406	101	-	3	7	47

4) Wegen Erfassungsfehlern geringfügige Abweichungen zu lfd. Nr. 12.

5) Dem Kläger und/ oder dem Beklagten.

## 8 Verfahren vor dem Bundessozialgericht

### 8.1 Geschäftsentwicklung 1999 bis 2011 der Revisionen und Nichtzulassungsbeschwerden

Lfd. Nr.	Stand der Erledigung	1999	2000	2001	2002	2003
1	Anhängige Verfahren zu Jahresbeginn .....	938	923	913	865	948
2	Neuzugänge .....	2 250	2 371	2 288	2 337	2 388
3	Erledigte Verfahren .....	2 265	2 381	2 336	2 255	2 318
	Nach der Art der Verfahren					
4	Revisionen .....	574	657	556	569	514
5	Nichtzulassungsbeschwerden .....	1 691	1 724	1 780	1 686	1 804
	Nach dem Gegenstand der Verfahren					
6	Krankenversicherung .....	343	389	401	394	403
7	Pflegeversicherung .....	81	82	63	51	48
8	Unfallversicherung .....	474	486	426	454	478
9	Rentenversicherung der Arbeiter .....	347	360	376	353	342
10	Rentenversicherung der Angestellten .....	300	312	356	282	345
11	Deutsche Rentenversicherung 1) .....	.	.	.	.	.
12	Sonstige Rentenversicherung 2) .....	.	.	.	.	.
13	Angelegenheiten der Bundesanstalt für Arbeit .....	339	374	375	403	401
14	Versorgungs- und Entschädigungsrecht .....	182	95	55	125	133
15	Sonstige Sachen .....	199	283	284	193	168
16	dar. Angelegenheiten nach dem SGB II .....	.	.	.	.	.
17	Anhängige Verfahren am Jahresende .....	923	913	865	947	1 018

1) Seit 2010 Rentenversicherung.

2) Seit 2010 Zusatz- und Sondernversorgung der neuen Länder.

## 8 Verfahren vor dem Bundessozialgericht

### 8.1 Geschäftsentwicklung 1999 bis 2011 der Revisionen und Nichtzulassungsbeschwerden

2004	2005	2006	2007	2008	2009	2010	2011	Lfd. Nr.
1 019	1 074	1 089	1 196	1 283	1 152	1 029	990	1
2 475	2 492	2 672	2 747	2 574	2 556	2 457	2 627	2
2 420	2 476	2 565	2 657	2 727	2 694	2 496	2 613	3
494	520	475	500	537	608	569	608	4
1 926	1 956	2 090	2 157	2 190	2 086	1 927	2 005	5
521	590	563	514	507	462	512	462	6
48	47	44	44	60	48	31	35	7
446	448	477	395	396	387	393	371	8
348	368	-	.	-	-	-	.	9
391	350	-	.	-	-	-	.	10
.	.	852	949	883	894	533	625	11
.	.	42	48	19	82	101	101	12
376	388	288	243	249	262	235	175	13
126	111	94	89	99	62	56	57	14
164	174	205	375	514	497	635	787	15
.	.	67	153	283	260	368	537	16
1 074	1 090	1 196	1 286	1 130	1 014	990	1 004	17

Quelle: Bundessozialgericht Kassel.

## 8 Verfahren vor dem Bundessozialgericht

### 8.2 Geschäftsentwicklung 2011 nach Sachgebieten

Lfd. Nr.	Art des Nachweises	Insgesamt	Krankenversicherung		Pflege- versicherung	Unfallversicherung	
			ohne Kassenarzt- angelegen- heiten	Kassenarzt- angelegen- heiten		ohne bergbauliche UV	bergbauliche UV

#### Revisionen

1	Anhängige Verfahren zu Jahresbeginn .....	404	61	38	7	18	-
2	Neuzugänge .....	603	71	50	6	34	-
	darunter Revision eingelegt von						
3	Versicherten und Leistungsberechtigten .....	386	26	4	2	19	-
4	sonstigen Beteiligten 1) .....	34	3	-	1	5	-
	Unter den eingegangenen Revisionen waren						
5	Sprungrevisionen .....	100	10	4	-	-	-
6	Wiederaufnahmeverfahren .....	4	-	-	-	-	-
7	Erledigte Verfahren .....	608	58	47	9	23	-
8	Anhängige Verfahren am Jahresende .....	399	74	41	4	29	-

#### Nichtzulassungsbeschwerden

9	Anhängige Verfahren zu Jahresbeginn .....	586	102	29	5	66	-
10	Neuzugänge .....	2 024	264	102	25	359	-
	darunter Nichtzulassungsbeschwerden eingelegt von						
11	Versicherten und Leistungsberechtigten .....	1 772	208	27	18	324	-
12	sonstigen Beteiligten 1) .....	22	5	-	-	6	-
13	Erledigte Verfahren .....	2 005	257	100	26	348	-
14	Anhängige Verfahren am Jahresende .....	605	109	31	4	77	-

#### Verfahren vor dem Großen Senat

15	Anhängige Verfahren zu Jahresbeginn .....	2	-	-	-	-	-
16	Neuzugänge .....	-	-	-	-	-	-
17	Erledigte Verfahren .....	1	-	-	-	-	-
18	Anhängige Verfahren am Jahresende .....	1	-	-	-	-	-

#### Sonstiger Geschäftsanfall

19	Kostenbeschlüsse (§ 193 Abs. 1, 2. Halbsatz SGG) .....	6	3	-	-	-	-
----	--	---	---	---	---	---	---

1) In Verfahren, an denen Versicherte oder Leistungsberechtigte als Kläger oder Beklagte beteiligt waren.

## 8 Verfahren vor dem Bundessozialgericht

### 8.2 Geschäftsentwicklung 2011 nach Sachgebieten

Rentenversicherung	Zusatz- und Sonderversorgung der neuen Länder	Alterssicherung der Landwirte	Angelegenheiten der Bundesagentur für Arbeit	Kindergeldangelegenheiten	Erziehungsgeldangelegenheiten	Versorgungs- und Entschädigungsrecht	Feststellung der Behinderung nach dem Schwerbehindertengesetz	Angelegenheiten nach dem SGB XII und nach dem Asylbewerberleistungsgesetz	Angelegenheiten nach dem SGB II	Sonstige Angelegenheiten	Lfd. Nr.
--------------------	---	-------------------------------	--	---------------------------	-------------------------------	--------------------------------------	---	---	---------------------------------	--------------------------	----------

#### Revisionen

63	12	-	34	3	20	5	5	33	99	6	1
130	9	2	30	3	20	4	4	36	198	6	2
85	8	2	13	-	18	3	4	26	175	1	3
8	-	-	-	1	1	-	1	-	14	-	4
63	-	-	2	2	2	-	-	4	13	-	5
4	-	-	-	-	-	-	-	-	-	-	6
105	13	1	33	3	23	6	6	31	243	7	7
88	8	1	31	3	17	3	3	38	54	5	8

#### Nichtzulassungsbeschwerden

154	28	4	40	2	3	28	24	17	84	-	9
547	82	5	125	2	15	50	92	82	272	2	10
517	80	4	116	2	13	44	82	72	263	2	11
3	-	1	-	-	1	1	-	-	5	-	12
520	88	7	142	2	11	51	83	74	294	2	13
181	22	2	23	2	7	27	33	25	62	-	14

#### Verfahren vor dem Großen Senat

-	-	-	-	-	-	-	-	-	-	2	15
-	-	-	-	-	-	-	-	-	-	-	16
-	-	-	-	-	-	-	-	-	-	1	17
-	-	-	-	-	-	-	-	-	-	1	18

#### Sonstiger Geschäftsanfall

-	-	-	-	-	-	-	-	1	2	-	19
---	---	---	---	---	---	---	---	---	---	---	----

Quelle: Bundessozialgericht Kassel.

## 8 Verfahren vor dem Bundessozialgericht

### 8.3 Revisionen und Nichtzulassungsbeschwerden 2011 nach Sachgebieten

Lfd. Nr.	Art des Nachweises	Insgesamt	Krankenversicherung		Pflege- versicherung	Unfallversicherung	
			ohne Vertragsarzt- angelegen- heiten	Vertragsarzt- angelegen- heiten		ohne bergbauliche UV	bergbauliche UV
Revisionen							
1	Erledigte Verfahren .....	608	58	47	9	23	-
Erledigungsart							
2	Entscheidung .....	484	45	43	9	17	-
3	gerichtlicher Vergleich .....	5	2	1	-	1	-
4	angenommenes Erkenntnis .....	10	1	-	-	-	-
5	Zurücknahme .....	56	5	1	-	2	-
6	sonstige Erledigungsart .....	53	5	2	-	3	-
Art der Entscheidung							
Von den Entscheidungen (lfd. Nr. 2) ergingen durch							
7	Endurteil .....	217	39	39	8	12	-
8	Urteil mit Zurückverweisung .....	82	6	4	1	5	-
9	Beschluss .....	185	-	-	-	-	-
Ausgang des Verfahrens hinsichtlich der Versicherten oder Leistungsberechtigten							
10	Durch Endurteil erledigte Verfahren, an denen Versicherte oder Leistungsberechtigte beteiligt waren .....	176	20	26	2	12	-
davon endeten für diese							
11	mit vollem Erfolg .....	57	9	14	-	1	-
12	mit teilweisem Erfolg .....	6	-	-	1	1	-
13	ohne Erfolg .....	113	11	12	1	10	-
Prozesskostenhilfe							
14	Erledigte Anträge auf Bewilligung von Prozesskostenhilfe .....	214	3	-	-	1	-
15	Von den erledigten Anträgen hatten vollen oder teilweisen Erfolg .....	62	3	-	-	1	-
Verfahrensdauer							
Verfahrensdauer (... bis unter ... Monate) beim Bundessozialgericht							
16	bis unter 6 Monate .....	250	12	1	2	5	-
17	6 - 12 .....	172	24	22	5	11	-
18	12 - 18 .....	133	11	24	1	7	-
19	18 - 24 .....	39	4	-	-	-	-
20	mehr als 24 Monate .....	14	7	-	1	-	-
21	Anteil der innerhalb von 12 Monaten erledigten Verfahren .....	69,4	62,1	48,9	77,8	69,6	-
Verfahrensdauer (... bis unter ... Jahre) seit Anklageerhebung							
22	bis unter 2 Jahre .....	119	2	1	-	-	-
23	2 - 3 .....	58	9	5	-	-	-
24	3 - 4 .....	78	6	8	1	5	-
25	mehr als 4 Jahre .....	353	41	33	8	18	-
26	Anteil der innerhalb von 3 Jahren erledigten Verfahren .....	29,1	19,0	12,8	-	-	-
Nichtzulassungsbeschwerden							
27	Erledigte Verfahren .....	2 005	257	100	26	348	-
Erledigungsart							
28	Entscheidung (Beschluss) .....	1 592	184	81	18	281	-
darunter Entscheidung auf							
29	Verwerfung .....	1 406	147	29	17	271	-
30	Ablehnung .....	70	6	38	-	-	-
31	Zurücknahme .....	320	56	19	4	65	-
32	sonstige Erledigungsart .....	93	17	-	4	2	-
Prozesskostenhilfe							
33	Erledigte Anträge auf Bewilligung von Prozesskostenhilfe .....	543	41	7	5	41	-
34	Von den erledigten Anträgen hatten vollen oder teilweisen Erfolg .....	57	5	1	-	-	-

## 8 Verfahren vor dem Bundessozialgericht

### 8.3 Revisionen und Nichtzulassungsbeschwerden 2011 nach Sachgebieten

Rentenversicherung	Zusatz- und Sonderversorgung der neuen Länder	Alterssicherung der Landwirte	Angelegenheiten der Bundesagentur für Arbeit	Kindergeldangelegenheiten	Erziehungsgeldangelegenheiten	Versorgungs- und Entschädigungsrecht	Feststellung der Behinderung nach dem Schwerbehindertengesetz	Angelegenheiten nach dem SGB XII und nach dem Asylbewerberleistungsgesetz	Angelegenheiten nach dem SGB II	Sonstige Angelegenheiten	Lfd. Nr.
<b>Revisionen</b>											
105	13	1	33	3	23	6	6	31	243	7	1
61	7	1	25	3	15	5	4	23	222	4	2
-	-	-	-	-	-	-	-	-	1	-	3
1	2	-	-	-	2	-	-	2	2	-	4
25	-	-	5	-	-	-	1	5	11	1	5
18	4	-	3	-	6	1	1	1	7	2	6
30	2	-	18	1	12	2	2	3	45	4	7
10	4	-	6	2	3	2	1	14	24	-	8
21	1	1	1	-	-	1	1	6	153	-	9
29	2	-	17	1	12	2	2	3	45	3	10
5	-	-	3	-	3	2	1	-	17	2	11
-	-	-	-	-	1	-	-	-	3	-	12
24	2	-	14	1	8	-	1	3	25	1	13
8	1	-	4	-	3	3	2	16	173	-	14
3	-	-	2	-	3	2	2	12	34	-	15
52	1	-	6	-	1	2	1	8	158	1	16
30	6	1	15	-	6	2	3	2	43	2	17
5	5	-	8	1	13	2	1	13	38	4	18
14	1	-	4	1	3	-	1	7	4	-	19
4	-	-	-	1	-	-	-	1	-	-	20
78,1	53,8	100,0	63,6	-	30,4	66,7	66,7	32,3	82,7	42,9	21
4	-	-	-	-	-	1	-	3	107	1	22
13	1	-	3	-	7	-	2	3	15	-	23
16	-	1	3	1	12	2	3	4	15	1	24
72	12	-	27	2	4	3	1	21	106	5	25
16,2	7,7	-	9,1	-	30,4	16,7	33,3	19,4	50,2	14,3	26
<b>Nichtzulassungsbeschwerden</b>											
520	88	7	142	2	11	51	83	74	294	2	27
382	75	5	123	2	9	38	60	67	265	2	28
362	74	4	121	2	5	30	55	63	224	2	29
11	-	-	-	-	3	2	-	2	8	-	30
96	9	2	15	-	2	11	22	5	14	-	31
42	4	-	4	-	-	2	1	2	15	-	32
100	4	1	65	-	-	13	11	47	207	1	33
-	-	-	4	-	-	6	5	11	25	-	34

# A 1 Klagen und Beschwerden bei den Sozialgerichten 2011 (Überblick nach SG 10)

## A 1.1 Nach Sachgebieten

Position der SG 10	Art des Nachweises	Sachgebiete insgesamt	Krankenversicherung		Pflegeversicherung
			ohne Vertragsarzt-angelegenheiten	Vertragsarzt-angelegenheiten	
1	<b>Sozialrechtsverfahren</b> (im Berichtszeitraum eingegangene Klagen und Anträge auf einstweiligen Rechtsschutz, lfd. Nrn. 11 und 141) .....	459 592	40 964	7 793	8 369
	<b>I. Klageverfahren</b>				
	Geschäftsentwicklung				
10	Anhängige Verfahren zu Jahresbeginn .....	496 994	43 724	10 738	8 344
11	Neuzugänge 4) .....	413 821	37 610	7 404	8 005
12	Erledigte Verfahren 4) .....	413 118	34 103	6 856	8 173
110	dar. Klagen von Versicherten o. Leistungsberechtigten .....	378 245	25 694	1 021	7 586
13	Anhängige Verfahren am Jahresende .....	497 697	47 231	11 286	8 176
	<b>Verfahrensdauer</b>				
1200	unter 6 Monate .....	129 557	11 251	1 939	2 428
1201	6 Monate bis unter 12 Monate .....	97 544	6 887	1 166	2 596
1202	12 Monate bis unter 18 Monate .....	66 970	4 770	878	1 543
1203	18 Monate bis unter 24 Monate .....	44 877	3 924	703	786
1204	24 Monate und mehr .....	74 170	7 271	2 170	820
1205	Durchschnittliche Dauer der Verfahren in Monaten .....	14,0	14,8	20,5	11,8
	<b>Erledigungsart</b>				
1210	Entscheidung .....	64 859	7 052	1 199	1 452
12100	durch Endurteil .....	41 462	5 056	1 013	708
121001	darunter Endurteile mit vom SG zugelassener Berufung .....	4 408	588	153	76
12101	durch instanzbeendenden Gerichtsbescheid .....	23 397	1 996	186	744
1211	Gerichtlicher Vergleich .....	43 516	2 957	621	776
1212	Übereinstimmende Erledigungserklärung .....	39 330	2 888	759	1 046
1213	Angenommenes Anerkenntnis .....	62 759	5 437	336	1 163
1214	Zurücknahme .....	166 986	11 903	2 183	3 207
1215	Verweisung an andere Sozialgerichte .....	4 445	896	19	157
1216	Unterbrechung, Ruhen, Aussetzung des Verfahrens .....	15 136	2 127	999	215
1217	Sonstige Erledigungsart .....	16 087	843	740	157
	<b>Prozesserfolg</b>				
	Durch Urteil oder Beschluss erledigte Klagen, an denen Versicherte und Leistungsberechtigte beteiligt waren .....	64 295	6 773	1 039	1 449
	davon endeten für diese				
1220	mit vollem Erfolg .....	9 830	1 449	192	296
1221	mit teilweisem Erfolg .....	4 847	316	70	90
1222	ohne Erfolg .....	49 618	5 008	777	1 063
	<b>II. Anträge auf einstweiligen Rechtsschutz</b>				
	Geschäftsentwicklung				
140	Anhängige Verfahren zu Jahresbeginn .....	4 719	319	85	112
141	Neuzugänge 4) .....	45 771	3 354	389	364
142	Erledigte Verfahren 4) .....	46 117	3 301	379	403
143	Anhängige Verfahren am Jahresende .....	4 373	372	95	73
	<b>III. Sonstige Verfahrensmerkmale</b> (bei Klagen und Verfahren zur Gewährung von vorläufigem Rechtsschutz)				
15	Nicht instanzbeendende Gerichtsbescheide .....	48	2	-	-
171	Erledigte Anträge auf Bewilligung von Prozesskostenhilfe .....	81 438	2 144	28	978
1710	Von den erledigten Anträgen hatten Erfolg .....	61 846	1 511	7	807
	<b>IV. Sonstiger Geschäftsanfall</b>				
19	Eingegangene Rechtshilfersuchen 5) .....	10 085	.	.	.

1) Einschl. Sachgebiet Alterssicherung für Landwirte.

2) Anhängige Verfahren zu Jahresbeginn ohne § 6 a BKGG.

3) Sachgebiete "Zusatz- und Sonderversorgung der neuen Länder", "Kindergeldrecht ohne § 6 a BKGG", "Erziehungsgeld- und Elterngeldrecht" und "Sonstige Angelegenheiten".

4) Ohne Abgaben innerhalb des Gerichts.

5) Einschl. Amtshilfersuchen und sonstiger SF-Verfahren.

# A 1 Klagen und Beschwerden bei den Sozialgerichten 2011 (Überblick nach SG 10)

## A 1.1 Nach Sachgebieten

Unfall- versicherung	Renten- versicherung 1)	Angelegenheiten der Bundes- agentur für Arbeit	Versorgungs- und Entschädi- gungsrecht	Feststellung der Behinderung nach dem SchwbG	Angelegenheiten nach dem SGB XII und nach dem AsylbLG	Angelegenheiten nach dem SGB II und § 6 a BKGG 2)	Andere Sachgebiete 3)	Position der SG 10
19 360	77 477	26 150	2 496	51 717	18 844	203 693	2 729	1
29 255	94 779	38 016	4 377	57 326	18 263	185 798	6 374	10
19 030	75 931	24 712	2 455	51 591	14 716	169 885	2 482	11
19 909	77 123	29 579	2 537	49 603	14 787	165 677	4 771	12
19 028	72 846	28 124	2 449	48 879	14 205	153 886	4 527	110
28 376	93 587	33 149	4 295	59 314	18 192	190 006	4 085	13
4 291	20 274	8 689	512	10 277	5 426	62 225	2 245	1200
4 456	17 429	6 080	448	16 674	2 994	38 005	809	1201
3 578	13 916	4 462	340	10 592	1 961	24 492	438	1202
2 399	9 467	3 509	279	5 735	1 350	16 333	392	1203
5 185	16 037	6 839	958	6 325	3 056	24 622	887	1204
17,8	15,3	15,9	21,4	13,4	14,2	12,2	23,4	1205
6 049	15 293	5 583	870	5 507	2 724	18 177	953	1210
3 829	9 927	4 042	624	2 862	1 751	11 015	635	12100
355	936	346	65	246	207	1 345	91	121001
2 220	5 366	1 541	246	2 645	973	7 162	318	12101
1 248	6 424	2 621	104	4 552	1 828	22 195	190	1211
962	7 093	1 648	112	8 103	1 416	14 962	341	1212
976	7 874	4 020	204	10 737	1 589	29 881	542	1213
9 106	35 090	13 604	940	19 823	4 970	64 780	1 380	1214
284	721	287	90	146	406	1 364	75	1215
600	3 517	1 056	133	362	1 125	4 371	631	1216
684	1 111	760	84	373	729	9 947	659	1217
6 036	15 241	5 559	870	5 504	2 709	18 165	950	
649	1 481	923	104	552	495	3 566	123	1220
287	777	237	61	793	267	1 877	72	1221
5 100	12 983	4 399	705	4 159	1 947	12 722	755	1222
64	180	152	10	23	463	3 274	37	140
330	1 546	1 438	41	126	4 128	33 808	247	141
340	1 508	1 456	45	133	4 163	34 130	259	142
54	218	134	6	16	428	2 952	25	143
-	-	-	-	-	-	-	-	
1	2	1	-	1	2	39	-	15
1 155	6 987	3 664	479	3 128	6 146	56 505	224	171
827	6 009	2 492	386	2 823	4 732	42 088	164	1710
.	.	.	.	.	.	.	.	19

# A 1 Klagen und Beschwerden bei den Sozialgerichten 2011 (Überblick nach SG 10)

A 1.2 Nach Ländern

Position der SG 10	Art des Nachweises	Deutschland	Früheres Bundesgebiet und Berlin	Neue Länder	Baden-Württemberg	Bayern	Berlin	Brandenburg
1	<b>Sozialrechtsverfahren</b> (im Berichtszeitraum eingegangene Klagen und Anträge auf einstweiligen Rechtsschutz, lfd. Nrn. 11 und 141) .....	459 592	338 868	120 724	38 771	46 383	43 830	24 187
	<b>I. Klageverfahren</b>							
	<b>Geschäftsentwicklung</b>							
10	Anhängige Verfahren zu Jahresbeginn .....	496 994	348 142	148 852	38 674	47 460	38 441	27 907
11	Neuzugänge 1) .....	413 821	301 988	111 833	35 572	42 702	37 043	22 574
12	Erledigte Verfahren 1) .....	413 118	304 400	108 718	37 066	43 800	35 777	19 161
110	dar. Klagen von Versicherten o. Leistungsberechtigten .....	378 245	287 903	90 342	34 657	42 131	34 411	18 516
13	Anhängige Verfahren am Jahresende .....	497 697	345 730	151 967	37 180	46 362	39 707	31 320
	<b>Verfahrensdauer</b>							
1200	unter 6 Monate .....	129 557	97 573	31 984	11 194	13 778	15 346	5 947
1201	6 Monate bis unter 12 Monate .....	97 544	75 048	22 496	10 236	11 812	7 340	3 490
1202	12 Monate bis unter 18 Monate .....	66 970	49 661	17 309	6 788	7 194	4 554	2 814
1203	18 Monate bis unter 24 Monate .....	44 877	31 978	12 899	4 049	4 019	3 220	2 369
1204	24 Monate und mehr .....	74 170	50 140	24 030	4 799	6 997	5 317	4 541
1205	Durchschnittliche Dauer der Verfahren in Monaten .....	14,0	13,5	15,2	12,5	13,7	12,0	15,6
	<b>Erledigungsart</b>							
1210	Entscheidung .....	64 859	49 676	15 183	8 405	6 662	5 484	2 258
12100	durch Endurteil .....	41 462	31 361	10 101	4 827	4 048	2 594	1 809
121001	darunter Endurteile mit vom SG zugelassener Berufung .....	4 408	2 680	1 728	317	317	299	131
12101	durch instanzbeendenden Gerichtsbescheid .....	23 397	18 315	5 082	3 578	2 614	2 890	449
1211	Gerichtlicher Vergleich .....	43 516	31 184	12 332	4 069	6 973	2 335	2 129
1212	Übereinstimmende Erledigungserklärung .....	39 330	27 585	11 745	3 504	2 500	1 423	1 527
1213	Angenommenes Anerkenntnis .....	62 759	46 477	16 282	4 731	2 781	11 033	3 426
1214	Zurücknahme .....	166 986	124 616	42 370	13 105	21 581	12 398	7 688
1215	Verweisung an andere Sozialgerichte .....	4 445	3 702	743	633	349	189	221
1216	Unterbrechung, Ruhen, Aussetzung des Verfahrens .....	15 136	10 683	4 453	1 456	1 282	1 134	936
1217	Sonstige Erledigungsart .....	16 087	10 477	5 610	1 163	1 672	1 781	976
	<b>Prozesserfolg</b>							
	Durch Urteil oder Beschluss erledigte Klagen, an denen Versicherte und Leistungsberechtigte beteiligt waren .....	64 295	49 179	15 116	8 399	6 526	5 483	2 256
	davon endeten für diese							
1220	mit vollem Erfolg .....	9 830	7 236	2 594	1 024	879	969	361
1221	mit teilweisem Erfolg .....	4 847	3 444	1 403	604	426	440	175
1222	ohne Erfolg .....	49 618	38 499	11 119	6 771	5 221	4 074	1 720
	<b>II. Anträge auf einstweiligen Rechtsschutz</b>							
	<b>Geschäftsentwicklung</b>							
140	Anhängige Verfahren zu Jahresbeginn .....	4 719	3 256	1 463	261	327	488	201
141	Neuzugänge 1) .....	45 771	36 880	8 891	3 199	3 681	6 787	1 613
142	Erledigte Verfahren 1) .....	46 117	37 020	9 097	3 198	3 740	6 772	1 621
143	Anhängige Verfahren am Jahresende .....	4 373	3 116	1 257	262	268	503	193
	<b>III. Sonstige Verfahrensmerkmale (bei Klagen und Verfahren zur Gewährung von vorläufigem Rechtsschutz)</b>							
15	Nicht instanzbeendende Gerichtsbescheide .....	48	35	13	-	1	11	1
171	Erledigte Anträge auf Bewilligung von Prozesskostenhilfe .....	81 438	55 231	26 207	607	5 641	8 365	5 262
1710	Von den erledigten Anträgen hatten Erfolg .....	61 846	41 608	20 238	298	4 211	4 915	3 577
	<b>IV. Sonstiger Geschäftsanfall</b>							
19	Eingegangene Rechtshilfeersuchen 2) .....	10 085	6 299	3 786	313	1 646	232	440

1) Ohne Abgaben innerhalb des Gerichts.

2) Einschl. Amtshilfeersuchen und sonstiger SF-Verfahren.

# A 1 Klagen und Beschwerden bei den Sozialgerichten 2011 (Überblick nach SG 10)

## A 1.2 Nach Ländern

Bremen	Hamburg	Hessen	Mecklen- burg- Vor- pommern	Nieder- sachsen	Nordrhein- Westfalen	Rheinland- Pfalz	Saarland	Sachsen	Sachsen- Anhalt	Schleswig- Holstein	Thüringen	Position der SG 10
4 262	10 286	26 287	15 411	41 533	86 676	19 276	5 054	33 568	22 543	16 510	25 015	1
4 391	10 573	27 285	22 915	50 110	88 241	18 782	4 951	34 928	34 641	19 234	28 461	10
3 206	7 920	23 335	14 265	36 327	78 975	17 595	4 782	31 146	20 138	14 531	23 710	11
3 234	7 927	23 367	14 129	37 129	80 418	18 676	4 558	31 748	21 354	12 448	22 326	12
3 207	6 224	21 734	13 835	36 363	75 953	17 827	3 915	31 465	20 945	11 481	5 581	110
4 363	10 566	27 253	23 051	49 308	86 798	17 701	5 175	34 326	33 425	21 317	29 845	13
1 178	2 068	8 014	3 167	10 556	25 206	5 574	1 474	10 774	5 451	3 185	6 645	1200
774	1 644	4 828	2 625	7 865	22 427	4 828	1 339	7 173	3 652	1 955	5 556	1201
444	1 214	3 464	2 169	5 749	14 463	3 345	782	5 182	3 137	1 664	4 007	1202
303	1 245	2 345	1 857	4 037	8 285	2 404	423	3 524	2 667	1 648	2 482	1203
535	1 756	4 716	4 311	8 922	10 037	2 525	540	5 095	6 447	3 996	3 636	1204
13,3	15,8	14,3	18,4	16,0	12,4	12,6	12,3	13,1	17,5	18,6	13,7	1205
635	1 244	3 579	2 341	8 350	8 230	4 165	1 178	4 967	2 451	1 744	3 166	1210
201	807	2 329	1 537	5 093	6 575	3 156	465	2 246	2 042	1 266	2 467	12100
15	205	76	515	204	678	473	19	92	58	77	932	121001
434	437	1 250	804	3 257	1 655	1 009	713	2 721	409	478	699	12101
282	580	2 562	1 309	3 139	8 195	1 348	292	3 609	2 982	1 409	2 303	1211
437	1 168	2 152	1 462	3 511	9 807	1 893	158	2 822	2 687	1 032	3 247	1212
355	1 359	2 547	1 758	5 936	12 391	2 266	1 051	4 396	3 153	2 027	3 549	1213
1 123	2 968	9 589	5 530	13 310	36 480	7 755	1 570	13 174	8 298	4 737	7 680	1214
28	70	425	119	444	785	161	22	138	108	596	157	1215
177	302	1 436	624	1 280	2 374	625	135	1 385	699	482	809	1216
197	236	1 077	986	1 159	2 156	463	152	1 257	976	421	1 415	1217
634	1 244	3 545	2 320	8 299	8 047	4 124	1 178	4 924	2 450	1 700	3 166	
95	171	478	390	1 293	1 117	628	247	854	477	335	512	1220
24	86	234	270	641	472	257	102	365	246	158	347	1221
515	987	2 833	1 660	6 365	6 458	3 239	829	3 705	1 727	1 207	2 307	1222
94	189	336	205	429	723	146	37	286	591	226	180	140
1 056	2 366	2 952	1 146	5 206	7 701	1 681	272	2 422	2 405	1 979	1 305	141
1 061	2 371	2 919	1 192	5 249	7 687	1 726	286	2 475	2 480	2 011	1 329	142
89	184	369	159	386	737	101	23	233	516	194	156	143
2	-	2	3	18	1	-	-	9	-	-	-	15
627	1 029	4 769	2 722	9 389	18 356	2 992	656	7 969	4 999	2 800	5 255	171
490	771	3 783	1 990	6 849	15 220	2 325	548	6 495	4 130	2 198	4 046	1710
133	174	1 709	601	726	370	324	490	1 540	298	182	907	19

## A 2 Berufungen und Beschwerden bei den Landessozialgerichten 2011 (Überblick nach SG 20)

### A 2.1 Nach Sachgebieten

Position der SG 20	Art des Nachweises	Sachgebiete insgesamt	Krankenversicherung		Pflegeversicherung
			ohne Vertragsarzt-angelegenheiten	Vertragsarzt-angelegenheiten	
2	<b>Sozialrechtsverfahren</b> (im Berichtszeitraum eingegangene Berufungen und einstweiliger Rechtsschutz, lfd. Nrn. 21 und 241) .....	27 819	3 090	716	487
	<b>I. Berufungen</b>				
	Geschäftsentwicklung				
20	Anhängige Verfahren zu Jahresbeginn .....	36 231	3 700	1 082	554
21	Neuzugänge 3) .....	27 608	3 070	709	487
22	Erledigte Verfahren 3) .....	26 327	2 736	663	461
23	Anhängige Verfahren am Jahresende .....	37 512	4 034	1 128	580
	<b>Verfahrensdauer</b>				
	Verfahrensdauer in der Berufungsinstanz				
22000	unter 6 Monate .....	6 787	674	124	128
22001	6 Monate bis unter 12 Monate .....	5 851	671	115	125
22002	12 Monate bis unter 18 Monate .....	4 307	483	96	84
22003	18 Monate bis unter 24 Monate .....	3 043	362	83	52
22004	24 Monate und mehr .....	6 339	546	245	72
22005	Durchschnittliche Dauer der Verfahren in Monaten .....	16,4	15,2	20,2	14,2
	Verfahrensdauer seit Klageerhebung				
22010	unter 1 Jahr .....	1 135	98	5	15
22001	1 Jahr bis unter 2 Jahre .....	4 432	504	44	129
22002	2 Jahre bis unter 3 Jahre .....	5 932	667	87	141
22003	3 Jahre bis unter 4 Jahre .....	5 750	596	154	82
22004	4 Jahre und mehr .....	9 078	871	373	94
22005	Durchschnittliche Dauer der Verfahren in Monaten .....	42,9	40,8	54,5	35,6
	<b>Erledigungsart</b>				
2210	Entscheidung .....	8 958	1 103	266	157
22101	Urteil .....	7 278	885	240	142
221010	dar. mit zugelassener Revision .....	383	66	36	5
22101	Beschluss .....	1 680	218	26	15
2211	Gerichtlicher Vergleich .....	3 114	326	97	46
2212	Übereinstimmende Erledigungserklärung .....	1 115	79	16	36
2213	Angenommenes Anerkenntnis .....	845	73	4	13
2214	Zurücknahme .....	10 978	988	190	186
2215	Unterbrechung, Ruhen, Aussetzung des Verfahrens .....	872	129	51	14
2216	Sonstige Erledigungsart .....	445	38	39	9
	<b>Prozesserfolg</b>				
	Durch Urteil oder Beschluss erledigte Berufungen, an denen Versicherte und Leistungsberechtigte beteiligt waren .....	8 669	1 040	172	155
	davon endeten für diese				
2220	mit vollem Erfolg .....	710	111	17	18
2221	mit teilweisem Erfolg .....	431	38	16	10
2222	ohne Erfolg .....	7 528	891	139	127
	<b>II. Verfahren im einstweiligen Rechtsschutz</b>				
240	Anhängige Verfahren zu Jahresbeginn .....	58	12	6	4
241	Neuzugänge 3) .....	211	20	7	-
242	Erledigte Verfahren 3) .....	228	26	12	1
243	Anhängige Verfahren am Jahresende .....	41	6	1	3
	<b>III. Beschwerden 4)</b>				
	Anhängige Verfahren zu Jahresbeginn .....	6 035	375	161	94
	Neuzugänge 3) .....	16 393	1 241	287	206
	Erledigte Verfahren 3) .....	16 306	1 157	288	210
2602	Nichtzulassungsbeschwerden .....	1 834	129	49	4
	gg. Entscheidungen zur Gewährung von vorläufigem Rechtsschutz .....	6 506	626	160	121
	Sonstige Beschwerden 5) .....	7 966	402	79	85
	Anhängige Verfahren am Jahresende .....	6 122	459	160	90
	<b>IV. Prozesskostenhilfe</b> (bei Klagen, Beschwerden und Verfahren im vorläufigem Rechtsschutz 5)				
271	Erledigte Anträge auf Bewilligung von Prozesskostenhilfe .....	4 868	227	8	62
2710	Von den erledigten Anträgen hatten Erfolg .....	2 386	97	4	30
	<b>V. Sonstiger Geschäftsanfall 6)</b>				
	Kostensachen .....	289	.	.	.
	sonstige SF - Verfahren .....	2 789	.	.	.

1) Einschl. Sachgebiet Alterssicherung für Landwirte.

2) Sachgebiete "Zusatz- und Sonderversorgung der neuen Länder", "Kindergeldrecht ohne § 6a BKG", "Erziehungsgeld- und Elterngeldrecht" und "Sonstige Angelegenheiten".

3) Ohne Abgaben innerhalb des Gerichts.

4) Für Baden-Württemberg ist eine Aufteilung nach Sachgebieten nur für 530 erledigte Verfahren zur Gewährung von vorläufigem Rechtsschutz innerhalb der Beschwerdeverfahren möglich. 772 sonstige Beschwerden werden in den "Anderen Sachgebieten" ausgewiesen.

## A 2 Berufungen und Beschwerden bei den Landessozialgerichten 2011 (Überblick nach SG 20)

### A 2.1 Nach Sachgebieten

Unfall- versicherung	Renten- versicherung 1)	Angelegenheiten der Bundes- agentur für Arbeit	Versorgungs- und Entschädi- gungsrecht	Feststellung der Behinderung nach dem SchwbG	Angelegenheiten nach dem SGB XII und nach dem AsylbLG	Angelegenheiten nach dem SGB II und § 6a BKGG	Andere Sachgebiete 2)	Position der SG 20
3 640	8 655	1 938	482	2 386	1 200	4 715	510	2
5 893	10 495	3 185	883	2 649	1 471	5 377	942	20
3 616	8 597	1 928	476	2 382	1 178	4 656	509	21
3 865	8 186	2 043	463	2 156	1 088	3 985	681	22
5 644	10 906	3 070	896	2 875	1 561	6 048	770	23
724	2 409	406	100	548	329	1 178	167	22000
890	1 764	392	85	571	195	914	129	22001
627	1 297	344	69	405	204	599	99	22002
455	929	208	61	253	104	489	47	22003
1 169	1 787	693	148	379	256	805	239	22004
19,5	15,2	19,3	20,6	14,9	14,9	14,6	16,7	22005
88	266	83	18	50	94	391	27	22010
584	1 071	362	41	423	229	947	98	22001
821	1 860	338	71	637	224	940	146	22002
811	1 949	356	79	483	209	898	133	22003
1 561	3 040	904	254	563	332	809	277	22004
47,6	45,1	46,9	57,4	38,6	37,1	33,5	17,8	22005
1 496	2 462	713	212	539	445	1 279	286	2210
1 273	2 020	613	180	452	320	896	257	22101
40	65	42	10	6	29	56	28	221010
223	442	100	32	87	125	383	29	22101
378	912	294	40	247	132	594	48	2211
73	390	46	14	211	67	134	49	2212
68	272	75	7	129	26	151	27	2213
1 714	3 809	797	169	981	345	1 588	211	2214
83	256	48	18	34	44	145	50	2215
53	85	70	3	15	29	94	10	2216
1 484	2 416	699	206	527	423	1 267	280	
147	132	74	14	20	39	125	13	2220
68	94	44	4	40	27	79	11	2221
1 269	2 190	581	188	467	357	1 063	256	2222
1	12	1	1	-	3	17	1	240
24	58	10	6	4	22	59	1	241
21	59	10	4	2	25	68	-	242
4	11	1	3	2	-	8	2	243
200	350	345	49	141	611	3 192	517	
391	1 016	752	72	299	1 817	9 135	1 177	
431	973	816	67	332	1 843	8 956	1 233	
12	47	113	8	4	108	1 135	225	2602
73	279	284	8	37	956	3 945	17	26122
346	647	419	51	291	779	3 876	991	
160	393	281	54	108	585	3 371	461	
196	795	279	71	146	611	2 388	85	271
103	434	126	44	78	313	1 132	25	2710
.	.	.	.	.	.	.	.	
.	.	.	.	.	.	.	.	

5) Einschl. PKH-Anträge für Beschwerdeverfahren.

6) Ohne Baden-Württemberg.

## A 2 Berufungen und Beschwerden bei den Landessozialgerichten 2011 (Überblick nach SG 20)

A 2.2 Nach Ländern

Position der SG 20	Art des Nachweises	Deutschland	Früheres Bundesgebiet und Berlin	Neue Länder	Baden-Württemberg	Bayern	Berlin 1)	Brandenburg 2)
2	<b>Sozialrechtsverfahren</b> (im Berichtszeitraum eingegangene Berufungen und einstweiliger Rechtsschutz, lfd. Nm. 21 und 241) .....	27 819	21 790	6 029	3 789	3 306	1 944	1 036
	<b>I. Berufungen</b>							
	<b>Geschäftsentwicklung</b>							
20	Anhängige Verfahren zu Jahresbeginn .....	36 231	26 956	9 275	3 957	4 645	2 953	1 491
21	Neuzugänge 5) .....	27 608	21 610	5 998	3 777	3 210	1 932	1 027
22	Erledigte Verfahren 5) .....	26 327	21 026	5 301	3 715	3 013	2 012	922
23	Anhängige Verfahren am Jahresende .....	37 512	27 540	9 972	4 019	4 842	2 873	1 596
	<b>Verfahrensdauer</b>							
	<b>Verfahrensdauer in der Berufungsinstanz</b>							
22000	unter 6 Monate .....	6 787	5 742	1 045	1 054	611	513	195
22001	6 Monate bis unter 12 Monate .....	5 851	4 914	937	998	647	334	171
22002	12 Monate bis unter 18 Monate .....	4 307	3 497	810	697	473	242	150
22003	18 Monate bis unter 24 Monate .....	3 043	2 406	637	462	362	224	108
22004	24 Monate und mehr .....	6 339	4 467	1 872	504	920	699	298
22005	Durchschnittliche Dauer der Verfahren in Monaten .....	16,4	15,3	20,4	13,1	18,3	19,4	19,6
	<b>Verfahrensdauer seit Klageerhebung</b>							
22010	unter 1 Jahr .....	1 135	999	136	235	172	66	28
22001	1 Jahr bis unter 2 Jahre .....	4 432	3 828	604	918	554	217	90
22002	2 Jahre bis unter 3 Jahre .....	5 932	4 923	1 009	1 010	694	369	142
22003	3 Jahre bis unter 4 Jahre .....	5 750	4 646	1 104	805	590	465	213
22004	4 Jahre und mehr .....	9 078	6 630	2 448	747	1 003	895	449
22005	Durchschnittliche Dauer der Verfahren in Monaten .....	42,9	41,5	48,5	35,2	42,9	47,9	50,8
	<b>Erledigungsart</b>							
2210	Entscheidung .....	8 958	7 297	1 661	1 409	856	792	327
22101	Urteil .....	7 278	5 831	1 447	1 096	724	698	275
221010	dar. mit zugelassener Revision .....	383	333	50	56	32	26	12
22101	Beschluss .....	1 680	1 466	214	313	132	94	52
2211	Gerichtlicher Vergleich .....	3 114	2 462	652	531	437	197	120
2212	Übereinstimmende Erledigungserklärung .....	1 115	829	286	123	158	49	28
2213	Angenommenes Anerkenntnis .....	845	676	169	82	73	57	35
2214	Zurücknahme .....	10 978	8 724	2 254	1 359	1 322	842	380
2215	Unterbrechung, Ruhen, Aussetzung des Verfahrens .....	872	685	187	124	111	46	17
2216	Sonstige Erledigungsart .....	445	353	92	87	56	29	15
	<b>Prozesserfolg</b>							
	<b>Durch Urteil oder Beschluss erledigte Berufungen, an denen Versicherte und Leistungsberechtigte beteiligt waren .....</b>	<b>8 669</b>	<b>7 052</b>	<b>1 617</b>	<b>1 406</b>	<b>796</b>	<b>768</b>	<b>317</b>
	<b>davon endeten für diese</b>							
2220	mit vollem Erfolg .....	710	541	169	82	50	68	30
2221	mit teilweisem Erfolg .....	431	347	84	60	35	61	25
2222	ohne Erfolg .....	7 528	6 164	1 364	1 264	711	639	262
	<b>II. Verfahren im einstweiligen Rechtsschutz</b>							
240	Anhängige Verfahren zu Jahresbeginn .....	58	40	18	5	16	2	-
241	Neuzugänge 5) .....	211	180	31	12	96	12	9
242	Erledigte Verfahren 5) .....	228	190	38	16	94	12	8
243	Anhängige Verfahren am Jahresende .....	41	30	11	1	18	2	1
	<b>III. Beschwerden</b>							
	<b>Anhängige Verfahren zu Jahresbeginn .....</b>	<b>6 035</b>	<b>4 221</b>	<b>1 814</b>	<b>463</b>	<b>403</b>	<b>539</b>	<b>183</b>
	<b>Neuzugänge .....</b>	<b>16 393</b>	<b>13 019</b>	<b>3 374</b>	<b>1 460</b>	<b>1 394</b>	<b>1 547</b>	<b>605</b>
	<b>Erledigte Verfahren .....</b>	<b>16 306</b>	<b>13 089</b>	<b>3 217</b>	<b>1 506</b>	<b>1 349</b>	<b>1 615</b>	<b>579</b>
2602	Nichtzulassungsbeschwerden .....	1 834	1 351	483	204	173	124	57
	gg. Entscheid. zur Gewährung von vorläuf. Rechtsschutz .....	6 506	5 331	1 175	530	579	999	292
	Sonstige Beschwerden 6) .....	7 966	6 407	1 559	772	597	492	230
	Anhängige Verfahren am Jahresende .....	6 122	4 151	1 971	417	448	471	209
	<b>IV. Prozesskostenhilfe (bei Klagen, Beschwerden und Verfahren im vorläufigem Rechtsschutz)</b>							
271	Erledigte Anträge auf Bewilligung von Prozesskostenhilfe .....	4 868	3 850	1 018	531	467	502	196
2710	Von den erledigten Anträgen hatten Erfolg .....	2 386	1 834	552	205	222	182	86
	<b>V. Sonstiger Geschäftsanfall</b>							
	Kostensachen .....	289	251	38	.	150	49	22
	sonstige SF - Verfahren .....	2 789	1 822	967	.	348	236	295

1) Landessozialgericht Berlin-Brandenburg, Verfahren mit Ursprung in Berlin.

2) Landessozialgericht Berlin-Brandenburg, Verfahren mit Ursprung in Brandenburg.

3) Gemeinsames Landessozialgericht für Niedersachsen und Bremen, Verfahren mit Ursprung in Bremen.

4) Gemeinsames Landessozialgericht für Niedersachsen und Bremen, Verfahren mit Ursprung in Niedersachsen.

5) Ohne Abgaben innerhalb des Gerichts.

## A 2 Berufungen und Beschwerden bei den Landessozialgerichten 2011 (Überblick nach SG 20)

### A 2.2 Nach Ländern

Bremen 3)	Hamburg	Hessen	Mecklen- burg- Vor- pommern	Nieder- sachsen 4)	Nordrhein- Westfalen	Rheinland- Pfalz	Saarland	Sachsen	Sachsen- Anhalt	Schleswig- Holstein	Thüringen	Position der SG 20
227	531	1 684	899	3 079	4 089	1 799	631	2 168	890	711	1 036	2
290	873	2 081	1 337	4 706	4 378	1 583	760	2 512	1 790	730	2 145	20
224	529	1 676	896	3 062	4 070	1 790	631	2 161	881	709	1 033	21
166	500	1 772	646	2 944	3 896	1 682	752	1 754	964	574	1 015	22
348	902	1 985	1 587	4 824	4 552	1 691	639	2 919	1 707	865	2 163	23
38	76	512	150	714	1 287	570	262	407	153	105	140	22000
31	65	413	106	534	1 006	564	183	415	105	139	140	22001
20	61	331	92	442	690	295	110	343	98	136	127	22002
20	58	175	78	345	448	142	71	251	109	99	91	22003
57	240	341	220	909	465	111	126	338	499	95	517	22004
20,4	23,3	14,7	18,7	18,5	12,4	10,4	13,2	15,1	26,3	14,9	25,7	22005
5	13	123	11	103	184	53	32	70	9	13	18	22010
17	52	233	52	387	880	364	170	298	65	36	99	22001
26	67	366	106	624	1 013	539	127	485	132	88	144	22002
29	113	373	149	661	834	420	170	386	190	186	166	22003
89	255	677	328	1 169	985	306	253	515	568	251	588	22004
52,2	52,0	44,3	49,7	46,0	38,0	36,3	41,3	40,4	54,2	46,2	54,1	22005
76	176	858	176	1 231	782	788	128	578	348	201	232	2210
59	132	585	118	955	629	680	100	544	321	173	189	22101
4	17	22	1	38	82	33	2	14	22	21	1	221010
17	44	273	58	276	153	108	28	34	27	28	43	22101
16	51	169	72	223	538	135	102	183	144	63	133	2211
6	16	75	29	134	191	45	11	112	81	21	36	2212
11	29	41	13	143	147	33	43	33	27	17	61	2213
48	208	521	304	1 098	2 061	595	423	727	328	247	515	2214
5	9	72	39	58	143	62	40	94	16	15	21	2215
4	11	36	13	57	34	24	5	27	20	10	17	2216
71	165	849	176	1 172	718	787	128	556	346	192	222	
5	11	67	14	88	55	70	23	55	31	22	39	2220
3	6	30	3	65	27	38	11	28	22	11	6	2221
63	148	752	159	1 019	636	679	94	473	293	159	177	2222
2	1	1	2	6	3	-	3	3	4	1	9	240
3	2	8	3	17	19	9	-	7	9	2	3	241
5	3	9	5	17	20	8	3	6	10	3	9	242
.	-	-	-	6	2	1	-	4	3	-	3	243
76	148	276	390	957	916	211	87	528	280	145	433	
260	613	1 023	499	2 134	3 019	903	130	1 024	567	536	679	
282	639	1 011	554	2 209	2 899	882	155	901	541	542	642	
9	53	102	73	314	213	94	17	112	48	48	193	2602
163	359	411	189	729	992	283	36	274	266	250	154	
110	227	498	292	1 166	1 694	505	102	515	227	244	295	
54	122	288	335	882	1 036	232	62	651	306	139	470	
60	124	360	136	635	775	191	43	367	142	162	177	271
30	47	163	63	301	488	96	24	217	103	76	83	2710
.	3	4	-	3	40	1	-	-	3	1	13	
19	69	220	69	253	397	88	82	282	116	110	205	

6) Einschl. PKH-Anträge für Beschwerdeverfahren.

**A 3 Verfahren vor dem Bundessozialgericht 2011 (Überblick nach SG 30)**

Position der SG 30	Bezeichnung	Sachgebiete insgesamt	Krankenversicherung		Pflegerver- sicherung	Unfallversicherung	
			ohne Vertragsarzt- angelegen- heiten	Vertragsarzt- angelegen- heiten		ohne bergbauliche Unfall- versicherung	bergbauliche Unfall- versicherung
3	Im Berichtszeitraum eingegangene Revisionen und Nichtzulassungsbeschwerden (Pos. 31 und Pos. 361) .....	2 627	335	152	31	393	-
	<b>Revisionen</b>						
30	Anhängige Revisionen zu Beginn des Berichtszeitraumes .....	404	61	38	7	18	-
31	Im Berichtszeitraum eingegangene Revisionen .....	603	71	50	6	34	-
	darunter						
310	von Versicherten und Leistungsberechtigten .....	386	26	4	2	19	-
311	von sonstigen Beteiligten in Verfahren, an denen Versicherte und Leistungsberechtigte als Kläger oder Beklagte beteiligt waren .....	34	3	-	1	5	-
	Unter den eingegangenen Revisionen (Pos. 31) waren						
312	Sprungrevisionen .....	100	10	4	-	-	-
313	Wiederaufnahmeverfahren .....	4	-	-	-	-	-
32	Im Berichtszeitraum erledigte Revisionen .....	608	58	47	9	23	-
33	Anhängige Revisionen am Ende des Berichtszeitraumes .....	399	74	41	4	29	-
	Erledigte Revisionen (Pos. 32) nach Dauer des Verfahrens:						
32000	unter 6 Monate .....	250	12	1	2	5	-
32001	6 Monate bis unter 12 Monate .....	172	24	22	5	11	-
32002	12 Monate bis unter 18 Monate .....	133	11	24	1	7	-
32003	18 Monate bis unter 24 Monate .....	39	4	-	-	-	-
32004	24 Monate und mehr .....	14	7	-	1	-	-
	Dauer des Verfahrens insgesamt (seit Klageerhebung)						
32010	unter 2 Jahre .....	119	2	1	-	-	-
32011	2 Jahre bis unter 3 Jahre .....	58	9	5	-	-	-
32012	3 Jahre bis unter 4 Jahre .....	78	6	8	1	5	-
32013	4 Jahre und mehr .....	353	41	33	8	18	-
	Erledigte Revisionen (Pos. 32) nach Art der Erledigung:						
3210	Entscheidung .....	484	45	43	9	17	-
3211	gerichtlicher Vergleich .....	5	2	1	-	1	-
3212	angenommenes Anerkenntnis .....	10	1	-	-	-	-
3213	Zurücknahme .....	56	5	1	-	2	-
3214	auf sonstige Art .....	53	5	2	-	3	-
	Von den Entscheidungen (Pos. 3210) ergingen						
32101	durch Endurteil .....	217	39	39	8	12	-
32102	durch Urteil mit Zurückverweisung .....	82	6	4	1	5	-
32103	durch Beschluss .....	185	-	-	-	-	-
322	Durch Endurteil erledigte Revisionen (Pos. 32101), an denen Versicherte und Leistungsberechtigte beteiligt waren davon endeten für diese:	176	20	26	2	12	-
3220	mit vollem Erfolg .....	57	9	14	-	1	-
3221	mit teilweisem Erfolg .....	6	-	-	1	1	-
3222	ohne Erfolg .....	113	11	12	1	10	-
323	Durch Endurteil erledigte Revisionen mit nur sonstigen Beteiligten .....	41	19	13	6	-	-
	<b>Verfahren vor dem Großen Senat</b>						
350	Anhängige Verfahren zu Beginn des Berichtszeitraumes .....	2	-	-	-	-	-
351	Im Berichtszeitraum eingegangene Verfahren .....	-	-	-	-	-	-
352	Im Berichtszeitraum erledigte Verfahren .....	1	-	-	-	-	-
353	Anhängige Verfahren am Ende des Berichtszeitraumes .....	1	-	-	-	-	-
	<b>Bestand und Erledigung der Nichtzulassungsbeschwerden</b>						
360	Anhängig zu Beginn des Berichtszeitraumes .....	586	102	29	5	66	-
361	Im Berichtszeitraum eingegangen .....	2 024	264	102	25	359	-
	darunter						
3610	von Versicherten und Leistungsberechtigten .....	1 772	208	27	18	324	-
3611	von sonstigen Beteiligten in Verfahren, an denen Versicherte und Leistungsberechtigte als Kläger oder Beklagte beteiligt waren .....	22	5	-	-	6	-
362	Im Berichtszeitraum erledigt .....	2 005	257	100	26	348	-
363	Anhängig am Ende des Berichtszeitraumes .....	605	109	31	4	77	-
	Erledigte Nichtzulassungsbeschwerden (Pos. 362) nach Art der Erledigung:						
36200	Entscheidung (Beschluss) .....	1 592	184	81	18	281	-
	darunter						
362000	die Nichtzulassungsbeschwerde verworfen .....	1 406	147	29	17	271	-
362001	die Nichtzulassungsbeschwerde abgelehnt .....	70	6	38	-	-	-
36201	Zurücknahme .....	320	56	19	4	65	-
36202	auf sonstige Art .....	93	17	-	4	2	-

**A 3 Verfahren vor dem Bundessozialgericht 2011 (Überblick nach SG 30)**

Rentenversicherung	Zusatz- und Sonderversorgung der neuen Länder	Alterssicherung der Landwirte	Angelegenheiten der Bundesagentur für Arbeit	Kindergeldangelegenheiten	Erziehungs-geld-angelegenheiten	Versorgungs- und Entschädigungsrecht	Feststellung der Behinderung nach dem SchwbG	Angelegenheiten nach dem SGB XII und nach dem AsylbLG	Angelegenheiten nach dem SGB II	Sonstige Angelegenheiten	Position der SG 30
677	91	7	155	5	35	54	96	118	470	8	3
63	12	-	34	3	20	5	5	33	99	6	30
130	9	2	30	3	20	4	4	36	198	6	31
85	8	2	13	-	18	3	4	26	175	1	310
8	-	-	-	1	1	-	1	-	14	-	311
63	-	-	2	2	2	-	-	4	13	-	312
4	-	-	-	-	-	-	-	-	-	-	313
105	13	1	33	3	23	6	6	31	243	7	32
88	8	1	31	3	17	3	3	38	54	5	33
52	1	-	6	-	1	2	1	8	158	1	32000
30	6	1	15	-	6	2	3	2	43	2	32001
5	5	-	8	1	13	2	1	13	38	4	32002
14	1	-	4	1	3	-	1	7	4	-	32003
4	-	-	-	1	-	-	-	1	-	-	32004
4	-	-	-	-	-	1	-	3	107	1	32010
13	1	-	3	-	7	-	2	3	15	-	32011
16	-	1	3	1	12	2	3	4	15	1	32012
72	12	-	27	2	4	3	1	21	106	5	32013
61	7	1	25	3	15	5	4	23	222	4	3210
-	-	-	-	-	-	-	-	-	1	-	3211
1	2	-	-	-	2	-	-	2	2	-	3212
25	-	-	5	-	-	-	1	5	11	1	3213
18	4	-	3	-	6	1	1	1	7	2	3214
30	2	-	18	1	12	2	2	3	45	4	32101
10	4	-	6	2	3	2	1	14	24	-	32102
21	1	1	1	-	-	1	1	6	153	-	32103
29	2	-	17	1	12	2	2	3	45	3	322
5	-	-	3	-	3	2	1	-	17	2	3220
-	-	-	-	-	1	-	-	-	3	-	3221
24	2	-	14	1	8	-	1	3	25	1	3222
1	-	-	1	-	-	-	-	-	-	1	323
-	-	-	-	-	-	-	-	-	-	2	350
-	-	-	-	-	-	-	-	-	-	-	351
-	-	-	-	-	-	-	-	-	-	1	352
-	-	-	-	-	-	-	-	-	-	1	353
154	28	4	40	2	3	28	24	17	84	-	360
547	82	5	125	2	15	50	92	82	272	2	361
517	80	4	116	2	13	44	82	72	263	2	3610
3	-	1	-	-	1	1	-	-	5	-	3611
520	88	7	142	2	11	51	83	74	294	2	362
181	22	2	23	2	7	27	33	25	62	-	363
382	75	5	123	2	9	38	60	67	265	2	36200
362	74	4	121	2	5	30	55	63	224	2	362000
11	-	-	-	-	3	2	-	2	8	-	362001
96	9	2	15	-	2	11	22	5	14	-	36201
42	4	-	4	-	-	2	1	2	15	-	36202

**A 3 Verfahren vor dem Bundessozialgerichte 2011 (Überblick nach SG 30)**

Pos.- Nr.	Bezeichnung	Sachgebiete insgesamt	Krankenversicherung		Pflegever- sicherung	Unfallversicherung	
			ohne Vertragsarzt- angelegen- heiten	Vertragsarzt- angelegen- heiten		ohne bergbauliche Unfall- versicherung	bergbauliche Unfall- versicherung
Prozesskostenhilfe (PKH)							
Revisionen							
3700	Erledigte Anträge auf Bewilligung von Prozesskostenhilfe .....	214	3	-	-	1	-
3701	Von den erledigten Anträgen hatten vollen oder teilweisen Erfolg .....	62	3	-	-	1	-
Nichtzulassungsbeschwerden							
3710	Erledigte Anträge auf Bewilligung von Prozesskostenhilfe .....	543	41	7	5	41	-
3711	Von den erledigten Anträgen hatten vollen oder teilweisen Erfolg .....	57	5	1	-	-	-
Sonstige Entscheidungen							
380	Kostenbeschlüsse (§193 Abs. 1, 2. Halbs. SGG) .....	6	3	-	-	-	-

### A 3 Verfahren vor dem Bundessozialgerichte 2011 (Überblick nach SG 30)

Rentenversicherung	Zusatz- und Sonderversorgung der neuen Länder	Alterssicherung der Landwirte	Angelegenheiten der Bundesagentur für Arbeit	Kindergeldangelegenheiten	Erziehungs-geld-angelegenheiten	Versorgungs- und Entschädigungsrecht	Feststellung der Behinderung nach dem SchwbG	Angelegenheiten nach dem SGB XII und nach dem AsylbLG	Angelegenheiten nach dem SGB II	Sonstige Angelegenheiten	Pos.-Nr.
8	1	-	4	-	3	3	2	16	173	-	3700
3	-	-	2	-	3	2	2	12	34	-	3701
100	4	1	65	-	-	13	11	47	207	1	3710
-	-	-	4	-	-	6	5	11	25	-	3711
-	-	-	-	-	-	-	-	1	2	-	380

Quelle: Bundessozialgericht, Kassel.

## Auszug aus dem Wortlaut der in den Tabellen erwähnten Gesetzestexte

### Sozialgerichtsgesetz (SGG)

#### § 29. Zuständigkeit

(1) <sup>1</sup>Die Landessozialgerichte entscheiden im zweiten Rechtszug über die Berufung gegen die Urteile und die Beschwerden gegen andere Entscheidungen der Sozialgerichte.

(2) <sup>1</sup>Die Landessozialgerichte entscheiden im ersten Rechtszug über

1. Klagen gegen Entscheidungen der Landesschiedsämter und gegen Beanstandungen von Entscheidungen der Landesschiedsämter nach dem Fünften Buch Sozialgesetzbuch, gegen Entscheidungen der Schiedsstellen nach § 120 Abs. 4 des Fünften Buches Sozialgesetzbuch, der Schiedsstelle nach § 76 des Elften Buches Sozialgesetzbuch und der Schiedsstellen nach § 80 des Zwölften Buches Sozialgesetzbuch,

2. Aufsichtsangelegenheiten gegenüber Trägern der Sozialversicherung und ihren Verbänden, gegenüber den Kassenärztlichen und Kassenzahnärztlichen Vereinigungen sowie der Kassenärztlichen und Kassenzahnärztlichen Bundesvereinigung, bei denen die Aufsicht von einer Landes- oder Bundesbehörde ausgeübt wird.

(3) <sup>1</sup>Das Landessozialgericht Nordrhein-Westfalen entscheidet im ersten Rechtszug über

1. Streitigkeiten zwischen gesetzlichen Krankenkassen oder ihren Verbänden und dem Bundesversicherungsamt betreffend den Risikostrukturausgleich, die Anerkennung von strukturierten Behandlungsprogrammen und die Verwaltung des Gesundheitsfonds,

2. Streitigkeiten betreffend den Finanzausgleich der gesetzlichen Pflegeversicherung,

3. Streitigkeiten betreffend den Ausgleich unter den gewerblichen Berufsgenossenschaften nach dem Siebten Buch Sozialgesetzbuch.

(4) <sup>1</sup>Das Landessozialgericht Berlin-Brandenburg entscheidet im ersten Rechtszug über

1. Klagen gegen die Entscheidung der gemeinsamen Schiedsämter nach § 89 Abs. 4 des Fünften Buches Sozialgesetzbuch und des Bundesschiedsamtes nach § 89 Abs. 7 des Fünften Buches Sozialgesetzbuch sowie der erweiterten Bewertungsausschüsse nach § 87 Abs. 4 des Fünften Buches Sozialgesetzbuch, soweit die Klagen von den Einrichtungen erhoben werden, die diese Gremien bilden,

2. Klagen gegen Entscheidungen des Bundesministeriums für Gesundheit § 87 Abs. 6 des Fünften Buches Sozialgesetzbuch

gegenüber den Bewertungsausschüssen und den erweiterten Bewertungsausschüssen sowie gegen Beanstandungen des Bundesministeriums für Gesundheit gegenüber den Bundesschiedsämtern,

3. Klagen gegen Entscheidungen und Richtlinien des Gemeinsamen Bundesausschusses (§§ 91, 92 des Fünften Buches Sozialgesetzbuch), Klagen in Aufsichtsangelegenheiten gegenüber dem Gemeinsamen Bundesausschuss und Klagen gegen die Festsetzung von Festbeträgen durch die Spitzenverbände der Krankenkassen sowie den Spitzenverband Bund.

4. (weggefallen)

(5) <sup>1</sup>In Streitigkeiten über Entscheidungen von Vergabekammern, die Rechtsbeziehungen nach § 69 des Fünften Buches Sozialgesetzbuch betreffen, entscheidet ausschließlich das für den Sitz der Vergabekammer zuständige Landessozialgericht.

<sup>2</sup>Die Landessozialgerichte entscheiden auch über Schadensersatzansprüche gemäß § 142a Absatz 1 in Verbindung mit den §§ 125 und 126 des Gesetzes gegen Wettbewerbsbeschränkungen. <sup>3</sup>Mehrere Länder können durch Vereinbarung die den Landessozialgerichten nach Satz 1 und Satz 2 zugewiesenen Aufgaben dem zuständigen Gericht eines Landes auch für das Gebiet eines anderen Landes übertragen.

#### § 73 Abs. 2. Beistand

(2) Die Beteiligten können sich durch einen Rechtsanwalt oder Rechtslehrer an einer deutschen Hochschule im Sinn des Hochschulrahmengesetzes mit Befähigung zum Richteramt als Bevollmächtigten vertreten lassen. Darüber hinaus sind als Bevollmächtigte vor dem Sozialgericht und dem Landessozialgericht vertretungsbefugt nur

1. Beschäftigte des Beteiligten oder eines mit ihm verbundenen Unternehmens (§ 15 des Aktiengesetzes); Behörden und juristische Personen des öffentlichen Rechts einschließlich der von ihnen zur Erfüllung ihrer öffentlichen Aufgaben gebildeten Zusammenschlüsse können sich auch durch Beschäftigte anderer Behörden oder juristischer Personen des öffentlichen Rechts einschließlich der von ihnen zur Erfüllung ihrer öffentlichen Aufgaben gebildeten Zusammenschlüsse vertreten lassen,

2. volljährige Familienangehörige (§ 15 der Abgabenordnung, § 11 des Lebenspartnerschaftsgesetzes), Personen mit Befähigung zum Richteramt und Streitgenossen, wenn die Vertretung nicht im Zusammenhang mit einer entgeltlichen Tätigkeit steht,

3. Rentenberater im Umfang ihrer Befugnisse nach § 10 Abs. 1 Satz 1 Nr. 2 des Rechtsdienstleistungsgesetzes,

4. Steuerberater, Steuerbevollmächtigte, Wirtschaftsprüfer und vereidigte Buchprüfer, Personen und Vereinigungen im Sinn des § 3a des Steuerberatungsgesetzes sowie Gesellschaften im Sinn des § 3 Nr. 2 und 3 des Steuerberatungsgesetzes, die durch Personen im Sinn des § 3 Nr. 1 des Steuerberatungsgesetzes handeln, in Angelegenheiten nach den §§ 28h und 28p des Vierten Buches Sozialgesetzbuch,

5. selbständige Vereinigungen von Arbeitnehmern mit sozial- oder berufspolitischer Zwecksetzung für ihre Mitglieder,

6. berufsständische Vereinigungen der Landwirtschaft für ihre Mitglieder,

7. Gewerkschaften und Vereinigungen von Arbeitgebern sowie Zusammenschlüsse solcher Verbände für ihre Mitglieder oder für andere Verbände oder Zusammenschlüsse mit vergleichbarer Ausrichtung und deren Mitglieder,

8. Vereinigungen, deren satzungsgemäße Aufgaben die gemeinschaftliche Interessenvertretung, die Beratung und Vertretung der Leistungsempfänger nach dem sozialen Entschädigungsrecht oder der behinderten Menschen wesentlich umfassen und die unter Berücksichtigung von Art und Umfang ihrer Tätigkeit sowie ihres Mitgliederkreises die Gewähr für eine sachkundige Prozessvertretung bieten, für ihre Mitglieder,

9. juristische Personen, deren Anteile sämtlich im wirtschaftlichen Eigentum einer der in den Nummern 5 bis 8 bezeichneten Organisationen stehen, wenn die juristische Person ausschließlich die Rechtsberatung und Prozessvertretung dieser Organisation und ihrer Mitglieder oder anderer Verbände oder Zusammenschlüsse mit vergleichbarer Ausrichtung und deren Mitglieder entsprechend deren Satzung durchführt, und wenn die Organisation für die Tätigkeit der Bevollmächtigten haftet.

Bevollmächtigte, die keine natürlichen Personen sind, handeln durch ihre Organe und mit der Prozessvertretung beauftragten Vertreter. § 157 der Zivilprozessordnung gilt entsprechend.

### § 158. Unzulässige Berufung

<sup>1</sup>Ist die Berufung nicht statthaft oder nicht in der gesetzlichen Frist oder nicht schriftlich oder nicht in elektronischer Form oder nicht zur Niederschrift des Urkundsbeamten der Geschäftsstelle eingelegt, so ist sie als unzulässig zu verwerfen.

<sup>2</sup>Die Entscheidung kann durch Beschluss ergehen.

<sup>3</sup>Gegen den Beschluss steht den Beteiligten das Rechtsmittel zu, das zulässig wäre, wenn das Gericht durch Urteil entschieden hätte. <sup>4</sup>Die Beteiligten sind über dieses Rechtsmittel zu belehren.

### § 193. Entscheidung über Kostenerstattung

(1) <sup>1</sup>Das Gericht hat im Urteil zu entscheiden, ob und in welchem Umfang die Beteiligten einander Kosten zu erstatten haben. <sup>2</sup>Ist ein Mahnverfahren vorausgegangen (§ 182a), entscheidet das Gericht auch, welcher Beteiligte die Gerichtskosten zu tragen hat. <sup>3</sup>Das Gericht entscheidet auf Antrag durch Beschluss, wenn das Verfahren anders beendet wird.

(2) Kosten sind die zur zweckentsprechenden Rechtsverfolgung oder Rechtsverteidigung notwendigen Aufwendungen der Beteiligten.

(3) Die gesetzliche Vergütung eines Rechtsanwalts oder Rechtsbeistands ist stets erstattungsfähig.

(4) Nicht erstattungsfähig sind die Aufwendungen der in § 184 Abs. 1 genannten Gebührenpflichtigen.

### Bundeskindergeldgesetz (BKGG)

#### § 6a Kinderzuschlag

(1) Personen erhalten nach diesem Gesetz für in ihrem Haushalt lebende unverheiratete Kinder, die noch nicht das 25. Lebensjahr vollendet haben, einen Kinderzuschlag, wenn

1. sie für diese Kinder nach diesem Gesetz oder nach dem X. Abschnitt des Einkommensteuergesetzes Anspruch auf Kindergeld oder Anspruch auf andere Leistungen im Sinne von § 4 haben,

2. sie mit Ausnahme des Wohngeldes und des Kindergeldes über Einkommen im Sinne des § 11 Abs. 1 Satz 1 des Zweiten Buches Sozialgesetzbuch in Höhe von 900 Euro oder, wenn sie alleinerziehend sind, in Höhe von 600 Euro verfügen, wobei Beträge nach § 11b des

Zweiten Buches Sozialgesetzbuch nicht abzusetzen sind

3. sie mit Ausnahme des Wohngeldes über Einkommen oder Vermögen im Sinne der §§ 11 und 12 des Zweiten Buches Sozialgesetzbuch verfügen, das höchstens dem nach Absatz 4 Satz 1 für sie maßgebenden Betrag zuzüglich dem Gesamtkinderzuschlag nach Absatz 2 entspricht, und

4. durch den Kinderzuschlag Hilfebedürftigkeit nach § 9 des Zweiten Buches Sozialgesetzbuch vermieden wird. Bei der Prüfung, ob Hilfebedürftigkeit vermieden wird, bleiben die Bedarfe nach § 28 des Zweiten Buches Sozialgesetzbuch außer Betracht.

Das Gleiche gilt für Mehrbedarfe nach den §§ 21 und 23 Nummer 2 bis 4 des Zweiten Buches Sozialgesetzbuch, wenn kein Mitglied der Bedarfsgemeinschaft Leistungen nach dem Zweiten oder Zwölften Buch Sozialgesetzbuch beantragt hat oder erhält oder alle Mitglieder der Bedarfsgemeinschaft für den Zeitraum, für den Kinderzuschlag beantragt wird, auf die Inanspruchnahme von Leistungen nach dem Zweiten oder Zwölften Buch Sozialgesetzbuch verzichten, werden bei der Prüfung, ob Hilfebedürftigkeit vermieden wird, Mehrbedarfe nach § 21 und § 28 Abs. 1 Satz 3 Nr. 2 bis 4 des Zweiten Buches Sozialgesetzbuch nicht berücksichtigt. In diesem Fall ist § 46 Abs. 2 des Ersten Buches Sozialgesetzbuch nicht anzuwenden. Der Verzicht kann auch gegenüber der Familienkasse erklärt werden; diese unterrichtet den für den Wohnort des Berechtigten zuständigen Träger der Grundsicherung für Arbeitssuchende über den Verzicht.

(2) Der Kinderzuschlag beträgt für jedes zu berücksichtigende Kind jeweils bis zu 140 Euro monatlich. Die Summe der Kinderzuschläge bildet den Gesamtkinderzuschlag. Er soll jeweils für sechs Monate bewilligt werden. Kinderzuschlag wird nicht für Zeiten vor der Antragstellung erbracht. § 28 des Zehnten Buches Sozialgesetzbuch gilt mit der Maßgabe, dass der Antrag unverzüglich nach Ablauf des Monats, in dem die Ablehnung oder Erstattung der anderen Leistungen bindend geworden ist, nachzuholen ist.

(3) Der Kinderzuschlag mindert sich um das nach den §§ 11 und 12 des Zweiten Buches Sozialgesetzbuch mit Ausnahme des Wohngeldes zu berücksichtigende Einkommen und Vermögen des Kindes. Hierbei bleibt das Kindergeld außer Betracht. Ein Anspruch auf Zahlung des Kinderzuschlags für ein Kind besteht nicht für Zeiträume, in denen zumutbare Anstrengungen unterlassen wurden, Einkommen des Kindes zu erzielen.

(4) Der Kinderzuschlag wird, soweit die Voraussetzungen des Absatzes 3 nicht vorliegen, in voller Höhe gewährt, wenn das nach den §§ 11 bis 12 des Zweiten Buches Sozialgesetzbuch mit Ausnahme des Wohngeldes zu berücksichtigende elterliche Einkommen oder Vermögen einen Betrag in Höhe der bei der Berechnung des Arbeitslosengeldes II oder des Sozialgeldes zu berücksichtigenden elterlichen Bedarfe nicht übersteigt. Dazu sind die Bedarfe für Unterkunft und Heizung in dem Verhältnis aufzuteilen, das sich aus den im jeweils letzten Bericht der Bundesregierung über die Höhe des Existenzminimums von Erwachsenen und Kindern festgestellten entsprechenden Bedarfen für Alleinstehende, Ehepaare und Kinder ergibt.

Der Kinderzuschlag wird außer in den in Absatz 3 genannten Fällen auch dann stufenweise gemindert, wenn das nach den §§ 11 bis 12 des Zweiten Buches Sozialgesetzbuch mit Ausnahme des Wohngeldes zu berücksichtigende elterliche Einkommen oder Vermögen den in Satz 1 genannten jeweils maßgebenden Betrag übersteigt. Als elterliches Einkommen oder Vermögen gilt dabei dasjenige des mit dem Kind im gemeinsamen Haushalt lebenden alleinerziehenden Elternteils, Ehepaars oder als eingetragene Lebenspartner oder in einer eheähnlichen Gemeinschaft zusammenlebenden Paares. Soweit das zu berücksichtigende elterliche Einkommen nicht nur aus Erwerbseinkünften besteht, ist davon auszugehen, dass die Überschreitung des in Satz 1 genannten jeweils maßgebenden Betrages durch die Erwerbseinkünfte verursacht wird, wenn nicht die Summe der anderen Einkommensteile oder des Vermögens für sich genommen diesen maßgebenden Betrag übersteigt. Für je 10 Euro, um die die monatlichen Erwerbseinkünfte den maßgebenden Betrag übersteigen, wird der Kinderzuschlag um 5 Euro monatlich gemindert. Anderes Einkommen sowie Vermögen mindern den Kinderzuschlag in voller Höhe. Kommt die Minderung des für mehrere Kinder zu zahlenden Kinderzuschlags in Betracht, wird sie beim Gesamtkinderzuschlag vorgenommen.

(4a) (aufgehoben)

(5) Ein Anspruch auf Kinderzuschlag entfällt, wenn der Berechtigte erklärt, ihn für einen bestimmten Zeitraum wegen eines damit verbundenen Verlustes von anderen höheren Ansprüchen nicht geltend machen zu wollen. In diesen Fällen unterrichtet die Familienkasse den für den Wohnort des Berechtigten zuständigen Träger der Grundsicherung für Arbeitssuchende über die Erklärung. Die Erklärung nach Satz 1 kann mit Wirkung für die Zukunft widerrufen werden.