

# Produzierendes Gewerbe

Produktion des Verarbeitenden Gewerbes sowie des Bergbaus und der Gewinnung von Steinen und Erden



## 4. Vierteljahr 2011

Erscheinungsfolge: vierteljährlich  
Erschienen 11. April 2012, aktualisiert am 1.10.2012  
Artikelnummer: 2040310113244

Weitere Informationen zur Thematik dieser Publikation unter:  
Telefon: +49 (0) 611/75 2941; Fax: +49 (0) 611/75 3953;  
E-Mail: [produktionserhebungen@destatis.de](mailto:produktionserhebungen@destatis.de)

© Statistisches Bundesamt, Wiesbaden 2012

Vervielfältigung und Verbreitung, auch auszugsweise, mit Quellenangabe gestattet.

## Einführung

In der vorliegenden Veröffentlichung werden die Ergebnisse der **V i e r t e l j ä h r l i c h e n P r o d u k t i o n s e r h e b u n g** dargestellt. Der Bericht enthält die Ergebnisse für *Deutschland*. Ihr Nachweis erfolgt nach Menge und Wert in der tiefstmöglichen Gliederung für die 5 137 neunstelligen Güterarten. Für die 245 vierstelligen Güterklassen, die 29 zweistelligen Güterabteilungen, die Abschnitte "Bergbau und Gewinnung von Steinen und Erden" sowie "Verarbeitendes Gewerbe" und für die fünf Hauptgruppen (Endverwendungskategorien) wird dagegen nur der Wert in 1 000 Euro bzw. Mill. Euro nachgewiesen.

Bis zu einem Jahr nach Erstveröffentlichung des Berichts für eine Periode können dem Statistischen Bundesamt aktualisierte Daten verfügbar werden. Bereits veröffentlichte Berichte werden entsprechend aktualisiert.

Als **G r u n d l a g e** der Erhebung und der Gliederung der Daten dient das " **G ü t e r v e r z e i c h n i s f ü r P r o d u k t i o n s s t a t i s t i k e n**, **A u s g a b e 2 0 0 9** (GP 2009)" <sup>1)</sup>.

Unter der Internetadresse [www.destatis.de](http://www.destatis.de) finden Sie über den Pfad:

- „Methoden/ Klassifikationen/ Güter- und Wirtschaftszweigklassifikationen“ das Güterverzeichnis für Produktionsstatistiken, Ausgabe 2009 (GP 2009).
- „Publikationen/ Qualitätsberichte/ Industrie und Verarbeitendes Gewerbe“ ausführliche **Q u a l i t ä t s b e r i c h t e** für die einzelnen Statistiken.
- „Zahlen & Fakten/ Wirtschaftsbereiche/ Industrie, Verarbeitendes Gewerbe/ Methodisches/ Infoblatt zur Umstellung der WZ 2008“ Hinweise zur Umstellung der Wirtschaftsklassifikationen ab Januar 2009.
- „Zahlen & Fakten/ Datenbanken/ GENESIS-Online“ oder unter <https://www-genesis.destatis.de/genesis/online> die Datenbank GENESIS, von der Sie die Daten der Produktionserhebung herunterladen können.

**R e c h t s g r u n d l a g e n** sind

- das Bundesstatistikgesetz (BStatG) vom 22. Januar 1987 (BGBl. I S. 462, 565), das zuletzt durch Artikel 3 des Gesetzes vom 7. September 2007 (BGBl. I S. 2246) geändert worden ist,
- das Gesetz über die Statistik im Produzierenden Gewerbe (ProdGewStatG) in der Fassung der Bekanntmachung vom 21. März 2002 (BGBl. I S. 1181), das zuletzt durch Artikel 4 des Gesetzes vom 17. März 2009 (BGBl. I S. 550) geändert worden ist,
- die Verordnung (EWG) Nr. 3924/91 des Rates vom 19. Dezember 1991 zur Einführung einer Gemeinschaftserhebung über die Produktion von Gütern (ABl. EG Nr. L 374 vom 19. Dezember 1991, S. 1), die zuletzt durch Nr. 4.1. des Anhangs der Verordnung (EG) Nr. 219/2009 des

Europäischen Parlaments und des Rates vom 11. März 2009 (ABl. L 87 vom 31. März 2009, S. 109) geändert worden ist,

- die Verordnung (EG) Nr. 912/2004 der Kommission vom 29. April 2004 zur Durchführung der Verordnung (EWG) Nr. 3924/91 des Rates zur Einführung einer Gemeinschaftserhebung über die Produktion von Gütern (ABl. EU Nr. L 163 vom 29. April 2004, S. 71), die durch Artikel 7 der Verordnung (EG) Nr. 973/2007 der Kommission vom 20. August 2007 (ABl. EU Nr. L 216 vom 20. August 2007, S.10) geändert worden ist.

Zur **G r u n d g e s a m t h e i t** gehören grundsätzlich alle im Inland gelegenen produzierenden Betriebe des Verarbeitenden Gewerbes und der Gewinnung von Steinen und Erden, die einem Unternehmen mit im Allgemeinen 20 oder mehr Beschäftigten und wirtschaftlichem Schwerpunkt im Verarbeitenden Gewerbe oder der Gewinnung von Steinen und Erden angehören.

Einbezogen sind ferner die produzierenden Betriebe mit im Allgemeinen 20 oder mehr Beschäftigten, die Unternehmen außerhalb des Verarbeitenden Gewerbes und der Gewinnung von Steinen und Erden angehören.

Dabei enthält die Monatliche Produktionserhebung ausschließlich Angaben von Betrieben mit 50 Beschäftigten und mehr.

In der Vierteljährlichen Produktionserhebung werden alle übrigen Betriebe der obigen Grundgesamtheit erfasst, wobei für folgende sieben ausgewählte Wirtschaftszweige geringere Abschnidegrenzen (Unternehmen mit 10 oder mehr Beschäftigten) gelten:

- 08.11 Gewinnung von Naturwerksteinen und Natursteinen, Kalk- und Gipsstein, Kreide und Schiefer,
- 08.12 Gewinnung von Kies, Sand, Ton und Kaolin,
- 10.91 Herstellung von Futtermitteln für Nutztiere,
- 10.92 Herstellung von Futtermitteln für sonstige Tiere,
- 11.06 Herstellung von Malz,
- 16.10 Sägewerke innerhalb des Wirtschaftszweiges „Säge-, Hobel- und Holzimprägnierwerke“,
- 23.63 Herstellung von Transportbeton.

Ab dem Berichtsjahr 2007 werden die Angaben zu den nachgewiesenen Ergebnissen nahezu vollständig im Rahmen der Vierteljährlichen Produktionserhebung erhoben. Lediglich in der Güterabteilung 19 (Kokereierzeugnisse und Mineralölerzeugnisse) werden Ergebnisse der Mineralölstatistik übernommen, die auf Grund des Gesetzes über die Erhebung von Meldungen der Mineralölwirtschaft (Mineralöldatengesetz) vom 20. Dezember 1988 (BGBl. I S. 2353) monatlich vom Mineralölwirtschaftsverband erhoben werden (Fachstatistikprinzip).

Ab dem Berichtsjahr 2012 werden die Angaben für die Güterabteilung 24.10 „Roheisen, Stahl und Ferrolegierungen“ nach einer für diese Abteilung revidierten Fassung des GP 2009 detaillierter erfasst. Eine Umrechnung der Vorperioden (Quartale, Jahre) ist nicht möglich.

1) Das Güterverzeichnis enthält eine ausführliche Darstellung der Gliederungsgesichtspunkte, Definitionen einzelner Begriffe usw.. Aufsätze in "Wirtschaft und Statistik" 3/1994 S. 181 ff, 3/1995 S. 192 ff. und 1/2009 S. 36 ff. geben weitere Hinweise hierzu und zur europäischen Produktionsstatistik (PRODCOM).

## Erläuterungen zu den verwendeten Begriffen

Zum Absatz bestimmte Produktion. Angaben, die in der Maßeinheitenspalte nicht besonders gekennzeichnet sind, beziehen sich auf die zum Absatz bestimmte Produktion. Diese umfasst im Allgemeinen den verkaufsfähigen, für den Markt vorgesehenen Produktionsausstoß (ohne Handelsware und umgepackte Ware) sowie den Eigenverbrauch. Sie wird meistens nach Menge und Wert dargestellt. Dem Wert der zum Absatz bestimmten Produktion liegen die im Berichtszeitraum erzielten oder erzielbaren Verkaufspreise ab Werk zu Grunde. Der Wert umfasst auch die Kosten der Verpackung, selbst wenn sie gesondert in Rechnung gestellt sind. Nicht einbezogen sind dagegen die in Rechnung gestellte Umsatz- und Verbrauchsteuer, gesondert in Rechnung gestellte Frachtkosten und Rabatte. Neben Mengen- und Wertangaben wird in der Veröffentlichung für die einzelnen Güterarten auch die Anzahl der produzierenden Unternehmen genannt.

Die Gesamtproduktion schließt neben der zum Absatz bestimmten Produktion auch die zur Weiterverarbeitung im berichtenden Betrieb, in einem anderen Betrieb desselben Unternehmens oder im Lohnauftrag in einem anderen Unternehmen bestimmte Produktion ein. Sie wird bei 1 179 Positionen des Güterverzeichnis nachgewiesen und ist in der Maßeinheitenspalte durch einen Stern (\*) besonders gekennzeichnet. In diesen Fällen ist auch die zum Absatz bestimmte Produktion als "Darunterposition" getrennt aufgeführt.

Lohnarbeit liegt vor, wenn vom Auftraggeber unberechnet geliefert Material be- oder verarbeitet wird. Als Wert gibt der Auftragnehmer die vom Auftraggeber gezahlte Vergütung an. Die Lohnarbeit ist wert- und mengenmäßig grundsätzlich in der zum Absatz bestimmten Produktion enthalten.

In der Güterabteilung 19 (Kokereierzeugnisse und Mineralölzeugnisse) wird die Produktion in Beteiligungsraffinerien als Lohnarbeit gemeldet.

Veredlung, Reparaturen und Instandhaltungen sowie Installationen und Montagen sind als Schlusspositionen der jeweiligen Güterabteilungen bzw. in der Güterabteilung 33 aufgeführt und werden im Allgemeinen nur wertmäßig dargestellt.

Ein Veredlungsvorgang liegt vor, wenn durch die Bearbeitung die Form des Erzeugnisses selbst erhalten bleibt. Es entsteht, anders als bei der Weiterverarbeitungsproduktion und bei der Lohnarbeit, kein neues Gut im Sinne des GP. Veredelt wird z.B. durch Färben, Imprägnieren, Appretieren, Bemalen, Vergolden, Ätzen, Lackieren, Prägen, Gravieren, Dekorieren (z.B. Glas, Porzellan) u.a..

Es wird zwischen

- Veredlung selbsthergestellter Erzeugnisse - (Betriebsveredlung),
- Veredlung zugekaufter Erzeugnisse für eigene Rechnung (Eigenveredlung) und
- Veredlung fremder Erzeugnisse im Lohnauftrag - (Lohnveredlung)

unterschieden.

Reparaturen und Instandhaltungen sind Arbeiten, bei denen das reparierte Erzeugnis nur in geringem Umfang neu erstellt wird.

Installationen und Montagen sind der Zusammenbau von einzelnen Erzeugnissen zu einem Produkt, für das es im GP keine eigene Meldenummer gibt.

Es wird zwischen Installationen und Montagen

- fremdhergestellter und
- selbsthergestellter

Erzeugnisse unterschieden.

## Erläuterungen zu den Ergebnissen

Wegen der statistischen Geheimhaltung betrieblicher Einzelangaben werden Daten für solche Erzeugnisse, die entweder von weniger als drei Unternehmen produziert wurden oder an deren Herstellung ein Unternehmen überwiegend beteiligt war, nicht veröffentlicht. Dies kann dazu führen, dass z.B. innerhalb einer vierstelligen Güterklasse die Angaben für eine weitere neunstellige Position geheim zu halten sind; diese fehlenden Daten sind aber in den Summen enthalten.

Geringfügige Abweichungen in den Summen sind auf Runden der Zahlen zurückzuführen; Differenzen gegenüber früheren Veröffentlichungen erklären sich durch zwischenzeitlich vorgenommene Aktualisierungen.

Die Bezeichnungen für die Güterarten (Spalte 2 in Tabelle 3) entsprechen den hierarchisch aufgebauten Bezeichnungen für die Güterabteilungen, -klassen und -arten des Güterverzeichnis für Produktionsstatistiken, Ausgabe 2009. Für eine sachgerechte Interpretation der Produktionsangaben zu den Güterarten ist es daher erforderlich, die Bezeichnung für eine Güterart in seinem vollständigen Aufbau über alle Hierarchiestufen zu lesen.

Die Ergebnisse können online heruntergeladen werden über die Internet-Startseite des Statistischen Bundesamtes [www.destatis.de](http://www.destatis.de) unter Verwendung des Pfades:

„Publikationen/ Thematische Veröffentlichungen/Industrie/ Verarbeitendes Gewerbe/ Konjunkturerhebungen“

oder

„Zahlen & Fakten/ Datenbanken/ GENESIS-Online“.

Vergleichbare Jahresergebnisse der Europäischen Produktionsstatistik PRODCOM sind zu finden unter: <http://epp.eurostat.ec.europa.eu/newxtweb/>.

## Abkürzungen

° C	= Grad Celsius	HSSN-	= Halogen-, Sulfo-, Nitro-, Nitroso- (-derivate)
%vol	= Volumenkonzentration bei 20° C	Hz	= Hertz
3 D	= Dreidimensionalität	i.A.E.	= in Aufmachungen für den Einzelverkauf
A	= Ampere	IP	= Isolationsprüfung
ADV	= Automatische Datenverarbeitung	ISO	= International Organization for Standardization
a.n.g.	= anderweitig nicht genannt	K <sub>2</sub> CO <sub>3</sub>	= Kaliumcarbonat
Al <sub>2</sub> O <sub>3</sub>	= Aluminiumoxid (Tonerde)	K <sub>2</sub> O	= Kaliumoxid
B <sub>2</sub> O <sub>3</sub>	= Bortrioxid	Kbit	= 1 024 bits
BaCO <sub>3</sub>	= Bariumcarbonat	kg	= Kilogramm
bar	= Bar (Druck-Einheit)	kJ	= Kilojoule
BIMOS	= Bipolar → MOS (integrierte Schaltungen)	km	= Kilometer
BRT	= Bruttoregistertonne	kN	= Kilonewton
BRZ	= Bruttoreaumzahl	KOH	= Kaliumhydroxid
bzw.	= beziehungsweise	Kt	= Karat
Ca	= Calcium	kV	= Kilovolt
CaO	= Calciumoxid	kVA	= Kilovoltampere
CD	= Compact Disc	kW	= Kilowatt
CD-ROM	= Compact Disc → ROM (optisches Speichermedium)	kWh	= Kilowattstunde
Cl	= Chlor	KWK-Anlagen	= Kraft-Wärme-Kopplungs- Anlagen
cm	= Zentimeter	l	= Liter
cm <sup>2</sup>	= Quadratcentimeter	l Alk. 100 %	= Liter reiner Alkohol
cm <sup>3</sup>	= Kubikcentimeter	Lade-t	= Ladetonne
CO <sub>2</sub>	= Kohlendioxid	LCD	= Liquid Crystal Displays
Cr	= Chrom	LED	= Light Emittend Displays
Cr <sub>2</sub> O <sub>3</sub>	= Chromtrioxid	LNG	= Liquefied Natural Gases (Tanker)
DIN	= Deutsche Industrie Norm(en)	LPG	= Liquefied Petroleum Gases (Tanker)
DM	= Deutsche Mark	LWC	= Light Weight Coated
dtex	= Dezitex (längenbezogene Masse für textile Fasern und Garne)	m	= Meter
E <sup>2</sup> PROM	= Electrically Erasable Programmable → ROM (integrierte Schaltungen)	m <sup>2</sup>	= Quadratmeter
ECCS	= European Convention for Construction Steelwork	m <sup>3</sup>	= Kubikmeter
EDV	= Elektronische Datenverarbeitung	MAG	= Metall-Aktivgas (Schweißverfahren)
eff.	= effektiv	mbar	= Millibar
EGKS	= Europäische Gemeinschaft für Kohle und Stahl (Montanunion)	Mbit	= 1 024 Kbits = 1 048 576 bits
einschl.	= einschließlich	Mg	= Magnesium
EPROM	= Erasable Programmable → ROM (integrierte Schaltungen)	mg	= Milligramm
etc.	= und so weiter (et cetera)	MgO	= Magnesiumoxid
EUR	= Euro (1 Euro = 1,95583 DM)	MIG	= Metall-Inertgas (Schweißverfahren)
EURATOM	= Europäische Atomgemeinschaft	mind.	= mindestens
F	= Fluor	mm	= Millimeter
Fe <sub>2</sub> O <sub>3</sub>	= Eisenoxid	mm <sup>2</sup>	= Quadratmillimeter
g	= Gramm	MOS	= Metall Oxid Semiconductor (integrierte Schaltungen)
GBq	= Gigabecquerel	MPa	= Megapascal
GHT	= Gewichtshundertteile	MWh	= Megawattstunde
h	= Stunde	N	= Stickstoff
H <sub>2</sub> O <sub>2</sub>	= Wasserstoffperoxid	n.A.E.	= nicht in Aufmachungen für den Einzelverkauf
HCl	= Chlorwasserstoff	Na	= Natrium
HF	= Fluorwasserstoff	NaCl	= Natriumchlorid
hl	= Hektoliter	Na <sub>2</sub> CO <sub>3</sub>	= Natriumcarbonat

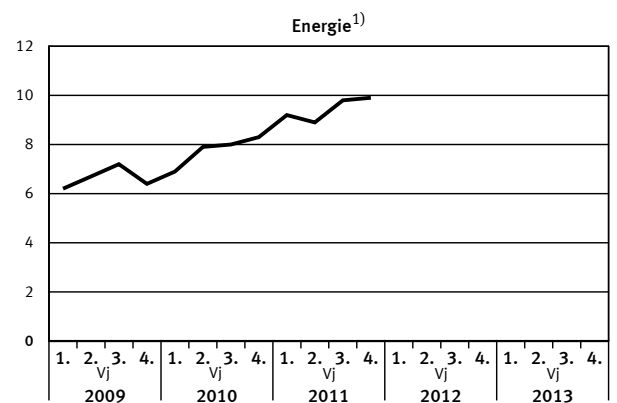
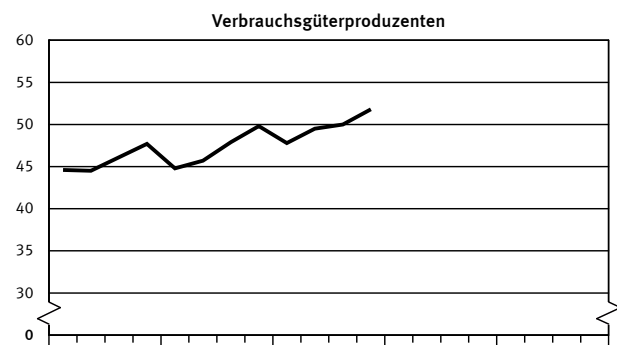
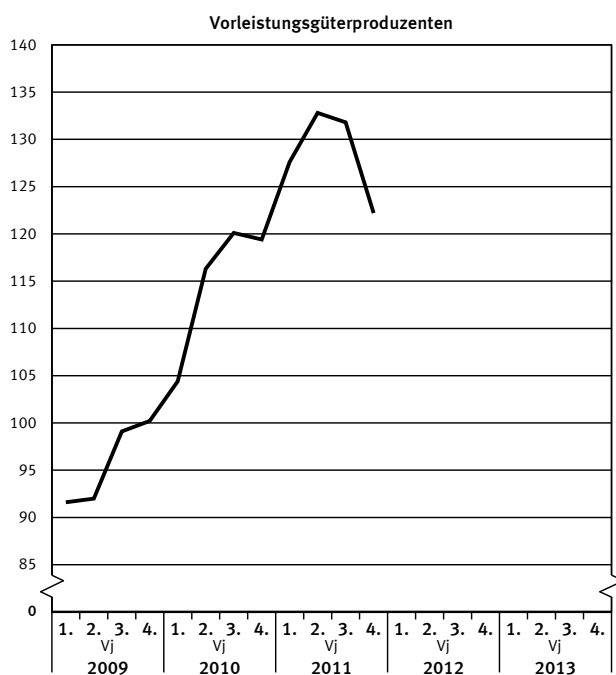
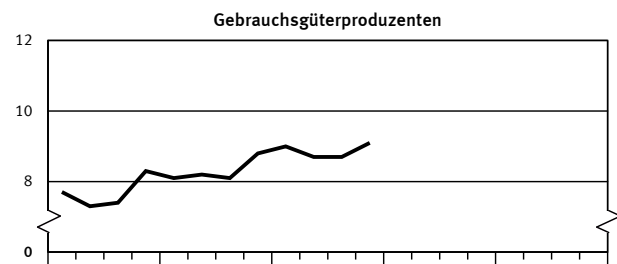
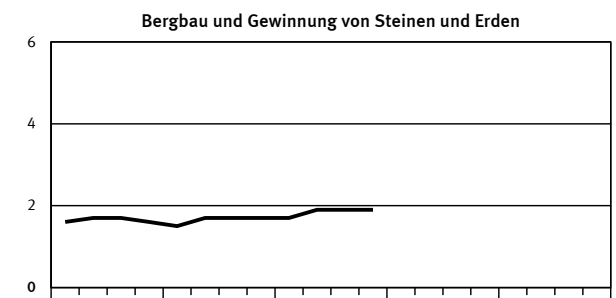
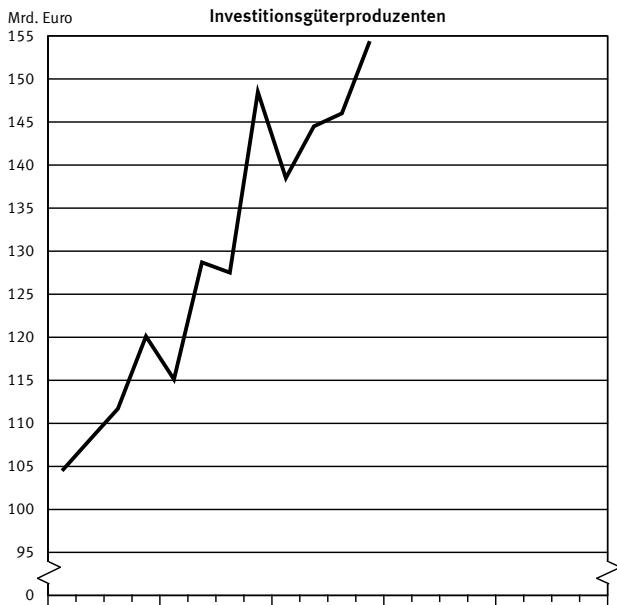
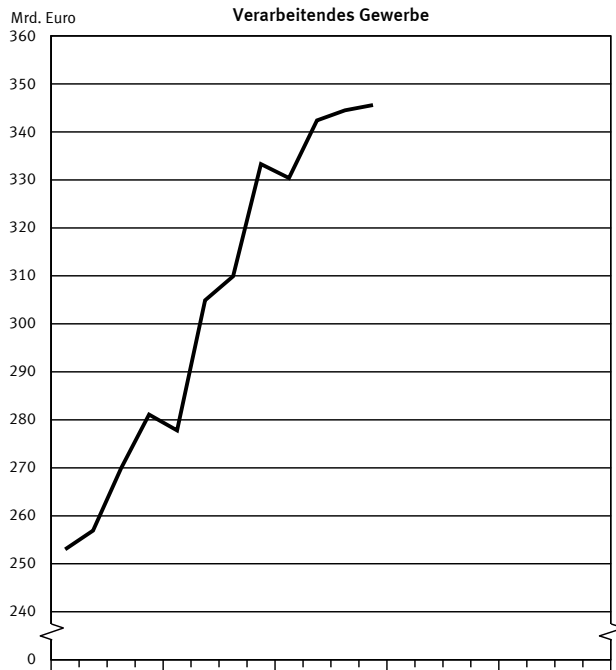
Na <sub>2</sub> O	= Natriummonoxid
Na <sub>2</sub> S <sub>2</sub> O <sub>5</sub>	= Natriumdisulfit
NaOH	= Natriumhydroxid
NE	= Nicht-Eisen
o. ä.	= oder ähnliche (m, n, r, s)
P <sub>2</sub> O <sub>5</sub>	= Phosphorpentoxid
PbO	= Bleimonoxid
PbO	= Bleioxid
PCB	= Polychlorierte Biphenyle
pH	= Wasserstoffionen-Konzentration
Q.b.A.	= Qualitätswein bestimmter Anbaugebiete
RAM	= Random Access Memory
RES	= Resistance-Elektro-Schlacke (Schweißverfahren)
rH	= Redoxpotential
RHT	= Raumhundertteile
ROM	= Read Only Memory
Ro-Ro	= Roll On / Roll Off (Schiffe)
S	= Schwefel
s.	= siehe
sec	= Sekunde
SHF	= Siliconharzgebundene Farben

SHP	= Siliconharzgebundene Putze
SiO <sub>2</sub>	= Siliciumdioxid
SO <sub>2</sub>	= Schwefeldioxid
sog.	= sogenannte (m, n, r, s)
St	= Stück
t	= Tonne
TiO <sub>2</sub>	= Titandioxid
TJ	= Terajoule
U	= Uran
u.	= und
u. ä.	= und ähnliche (m, n, r, s)
u. a.	= und andere (m, n, r, s)
u. dgl.	= und dergleichen
UP	= Unter-Pulver (Schweißverfahren)
usw.	= und so weiter
UV	= Ultraviolett
V	= Volt
VA	= Voltampere
W	= Watt
WIG	= Wolfram-Inertgas (Schweißverfahren)
z. B.	= zum Beispiel

## Zeichenerklärung

-	= nichts vorhanden	X	= Tabellenfeld gesperrt, weil Aussage nicht sinnvoll
0	= weniger als die Hälfte von 1 in der letzten besetzten Stelle, jedoch mehr als nichts	*	= Gesamtproduktion
.	= Zahlenwert unbekannt oder geheimzuhalten		

**Wert der zum Absatz bestimmten Produktion nach Abschnitten und Hauptgruppen  
(Endverwendungskategorien)  
Deutschland**



1) Energieerzeugung nur von Unternehmen des Verarbeitenden Gewerbes sowie des Bergbaus und der Gewinnung von Steinen und Erden.

**1 Wert der zum Absatz bestimmten Produktion nach Abschnitten und Hauptgruppen (Endverwendungskategorien)  
Deutschland**

Jahr ----- Vierteljahr	Produktionswert der Abschnitte B und C insgesamt			Davon Erzeugnisse der Abschnitte						Erzeugnisse der Hauptgruppen		
				B Bergbau und Gewinnung von Steinen und Erden			C Verarbeitendes Gewerbe			Vorleistungsgüterproduzenten		
	Mill. EUR	Verände- rung <sup>1)</sup>	Anteil	Mill. EUR	Verände- rung <sup>1)</sup>	Anteil <sup>2)</sup>	Mill. EUR	Verände- rung <sup>1)</sup>	Anteil <sup>2)</sup>	Mill. EUR	Verände- rung <sup>1)</sup>	Anteil <sup>2)</sup>
		%			%			%			%	
2009 .....	1 067 402	–	100	6 533	–	0,6	1 060 869	–	99,4	382 997	–	35,9
2010 .....	1 232 529	+ 15,5	100	6 612	+ 1,2	0,5	1 225 916	+ 15,6	99,5	460 198	+ 20,2	37,3
2011 .....	1 370 234	+ 11,2	100	7 281	+ 10,1	0,5	1 362 953	+ 11,2	99,5	514 474	+ 11,8	37,5
2010												
1. Vj .....	279 317	+ 9,7	100	1 493	– 6,2	0,5	277 824	+ 9,8	99,5	104 422	+ 14,0	37,4
2. Vj .....	306 653	+ 18,6	100	1 733	+ 3,0	0,6	304 920	+ 18,7	99,4	116 253	+ 26,3	37,9
3. Vj .....	311 634	+ 14,8	100	1 711	+ 3,0	0,5	309 923	+ 14,8	99,5	120 096	+ 21,2	38,5
4. Vj .....	334 925	+ 18,5	100	1 675	+ 4,9	0,5	333 250	+ 18,6	99,5	119 426	+ 19,1	35,7
2011												
1. Vj .....	332 082	+ 18,9	100	1 693	+ 13,4	0,5	330 390	+ 18,9	99,5	127 619	+ 22,2	38,4
2. Vj .....	344 309	+ 12,3	100	1 865	+ 7,6	0,5	342 444	+ 12,3	99,5	132 779	+ 14,2	38,6
3. Vj .....	346 362	+ 11,1	100	1 871	+ 9,3	0,5	344 491	+ 11,2	99,5	131 835	+ 9,8	38,1
4. Vj .....	347 481	+ 3,7	100	1 853	+ 10,6	0,5	345 628	+ 3,7	99,5	122 241	+ 2,4	35,2

Jahr ----- Vierteljahr	Erzeugnisse der Hauptgruppen											
	Investitionsgüter- produzenten			Gebrauchsgüterproduzenten			Verbrauchsgüter- produzenten			Energie <sup>3)</sup>		
	Mill. EUR	Verände- rung <sup>1)</sup>	Anteil <sup>2)</sup>	Mill. EUR	Verände- rung <sup>1)</sup>	Anteil <sup>2)</sup>	Mill. EUR	Verände- rung <sup>1)</sup>	Anteil <sup>2)</sup>	Mill. EUR	Verände- rung <sup>1)</sup>	Anteil <sup>2)</sup>
		%			%			%			%	
2009 .....	444 319	–	41,6	30 631	–	2,9	182 949	–	17,1	26 506	–	2,5
2010 .....	519 768	+ 17,0	42,2	33 251	+ 8,6	2,7	188 168	+ 2,9	15,3	31 144	+ 17,5	2,5
2011 .....	583 471	+ 12,3	42,6	35 468	+ 6,7	2,6	199 085	+ 5,8	14,5	37 736	+ 21,2	2,8
2010												
1. Vj .....	115 105	+ 10,2	41,2	8 099	+ 5,2	2,9	44 776	+ 0,3	16,0	6 916	+ 12,1	2,5
2. Vj .....	128 650	+ 19,0	42,0	8 170	+ 12,3	2,7	45 688	+ 2,7	14,9	7 891	+ 17,9	2,6
3. Vj .....	127 528	+ 14,2	40,9	8 142	+ 9,9	2,6	47 879	+ 3,8	15,4	7 989	+ 11,0	2,6
4. Vj .....	148 485	+ 23,7	44,3	8 839	+ 7,1	2,6	49 826	+ 4,5	14,9	8 349	+ 29,5	2,5
2011												
1. Vj .....	138 533	+ 20,4	41,7	8 987	+ 11,0	2,7	47 769	+ 6,7	14,4	9 174	+ 32,7	2,8
2. Vj .....	144 502	+ 12,3	42,0	8 665	+ 6,1	2,5	49 465	+ 8,3	14,4	8 898	+ 12,8	2,6
3. Vj .....	145 996	+ 14,5	42,2	8 749	+ 7,4	2,5	50 028	+ 4,5	14,4	9 754	+ 22,1	2,8
4. Vj .....	154 440	+ 4,0	44,4	9 068	+ 2,6	2,6	51 823	+ 4,0	14,9	9 909	+ 18,7	2,9

1) Veränderung gegenüber entsprechendem Vorjahreszeitraum.

2) Anteil am Produktionswert der Abschnitte B und C insgesamt.

3) Energieerzeugung nur von Unternehmen des Verarbeitenden Gewerbes sowie des Bergbaus und der Gewinnung von Steinen und Erden.

2 Wert der zum Absatz bestimmten Produktion nach Güterklassen und Güterabteilungen  
Deutschland

Güter- klasse abteilung	Bezeichnung	4. VJ 2010	3. VJ 2011	4. VJ 2011	4. VJ 2011 Anzahl der Unternehmen
		1000 EUR			
1	2	3	4	5	6
05	Kohle	.	.	.	4
0510	Steinkohle	-	-	-	-
0520	Braunkohle	.	.	.	3
0599	Veredlung von Erzeugnissen dieser Güterabteilung	.	.	.	1
06	Erdöl und Erdgas	429 026	438 928	539 865	5
0610	Erdöl	164 081	224 374	234 397	5
0620	Erdgas, verflüssigt oder gasförmig	264 945	214 554	305 468	5
07	Erze	264 945	.	305 468	-
0710	Eisenerze				
0721	Uran- und Thoriumerze				
0729	NE-Metallerze (ohne Uran- und Thoriumerze)	264 945	.	305 468	-
0799	Veredlung von Erzeugnissen dieser Güterabteilung				
08	Steine und Erden, sonstige Bergbauerzeugnisse	886 944	1 071 062	940 205	702
0811	Naturwerksteine und Natursteine, Kalk- und Gipssteine, Kreide und Schiefer	73 635	90 789	79 089	100
0812	Kies, Sand, Ton und Kaolin	533 697	702 764	587 678	600
0891	Chemische und Düngemittelminerale	65 282	70 120	77 173	12
0892	Torf	27 899	37 047	30 470	21
0893	Salz, reines Natriumchlorid (ohne Speisesalz)	139 732	113 993	115 082	9
0899	Steine und Erden, a.n.g. sonstige Bergbauerzeugnisse	46 698	56 349	50 712	18
09	Dienstleistungen für den Bergbau und für die Gewinnung von Steinen und Erden	105 671	107 115	108 067	19
0910	Dienstleistungen für die Erdöl- und Erdgasgewinnung	.	.	.	16
0990	Dienstleistungen für den sonstigen Bergbau und für die Gewinnung von Steinen und Erden	.	.	.	3
10	Nahrungs- und Futtermittel	30 813 928	30 865 402	33 044 071	4 928
1011	Fleisch (ohne Geflügel)	3 757 989	4 091 086	4 284 089	673
1012	Geflügelfleisch	786 359	860 783	860 812	153
1013	Verarbeitetes Fleisch	3 681 133	3 749 593	3 829 223	1 107
1020	Fischerzeugnisse u.a. Meeresfrüchte	487 327	398 649	453 993	88
1031	Verarbeitete Kartoffeln und Kartoffelerzeugnisse	324 661	301 283	322 457	61
1032	Frucht- und Gemüsesäfte, nicht gegoren, ohne Zusatz von Alkohol	487 933	514 137	532 147	105
1039	Verarbeitetes Obst und Gemüse, a.n.g.	870 001	1 007 355	884 788	199
1041	Öle und Fette (ohne Margarine und Nahrungsfette)	753 283	800 576	891 104	49
1042	Margarine und Nahrungsfette	292 930	226 910	223 969	12
1051	Milch und Milcherzeugnisse (ohne Speiseeis)	4 672 045	5 101 160	4 878 244	156
1052	Speiseeis, auch kakaohaltig	132 374	211 083	159 666	30
1061	Mahl- und Schälmlenerzeugnisse	827 046	920 112	921 325	127
1062	Stärke und Stärkeerzeugnisse	338 636	358 220	416 964	28
1071	Backwaren (ohne Dauerbackwaren)	3 273 238	3 317 106	3 456 776	2 390
1072	Dauerbackwaren	730 156	767 219	705 809	298
1073	Teigwaren	106 775	91 007	98 266	29
1081	Zucker	1 460 548	432 850	2 221 910	11
1082	Süßwaren (ohne Dauerbackwaren)	2 435 942	2 291 104	2 345 552	203
1083	Kaffee und Tee, Kaffee-Ersatz	741 294	793 181	851 429	64
1084	Würzen und Soßen	789 520	717 637	778 176	122
1085	Fertiggerichte	748 242	741 947	763 885	220
1086	Homogenisierte Nahrungsmittelzubereitungen, i.A.E., zur Ernährung von Kindern oder zum Diätgebrauch in Behältnissen mit einem Inhalt von 250 g oder weniger	178 532	183 080	181 796	22
1089	Sonstige Nahrungsmittel, a.n.g.	1 179 392	1 144 265	1 143 436	291
1091	Futtermittel für Nutztiere	1 188 685	1 314 449	1 287 734	144
1092	Futtermittel für sonstige Tiere, zubereitet (ohne Vormischungen)	484 667	462 604	485 809	73
1099	Veredlung von Erzeugnissen dieser Güterabteilung	85 223	68 004	64 713	22



2 Wert der zum Absatz bestimmten Produktion nach Güterklassen und Güterabteilungen  
Deutschland

Güter- klasse abteilung	Bezeichnung	4. VJ 2010	3. VJ 2011	4. VJ 2011	4. VJ 2011 Anzahl der Unternehmen
		1000 EUR			
1	2	3	4	5	6
11	Getränke	3 826 140	4 402 963	4 079 304	592
1101	Spirituosen	253 028	228 791	279 809	55
1102	Traubenwein	351 639	300 162	353 260	41
1103	Apfelwein und sonstige Fruchtweine; alkoholhaltige Mischgetränke, a.n.g.	57 808	89 715	71 766	187
1104	Wermutwein und andere Weine aus frischen Weintrauben, aromatisiert	.	.	.	9
1105	Bier	1 288 024	1 542 610	1 329 414	279
1106	Malz	.	.	.	29
1107	Erfrischungsgetränke; natürliches Mineralwasser und sonstiges Wasser; abgefüllt	1 746 489	2 104 104	1 902 777	369
1199	Veredlung von Erzeugnissen dieser Güterabteilung, a.n.g.	.	.	.	.
12	Tabakerzeugnisse	635 016	632 842	602 011	22
1200	Tabakerzeugnisse (ohne Abfälle)	.	.	.	21
1299	Veredlung von Erzeugnissen dieser Güterabteilung	.	.	.	1
13	Textilien	2 397 960	2 514 533	2 395 880	775
1310	Textile Spinnstoffe und Garne	168 489	162 875	157 629	51
1320	Gewebe	363 402	373 753	354 511	116
1330	Textilveredlung	228 450	219 598	221 353	128
1391	Gewirke und Gestricke	130 131	128 357	124 947	52
1392	Konfektionierte Textilwaren (ohne Bekleidung)	402 318	415 668	405 212	244
1393	Teppiche und textile Fußbodenbeläge	178 257	186 871	181 137	36
1394	Seilerwaren	33 201	38 364	34 352	28
1395	Vliesstoffe (auch getränkt, bestrichen, bezogen oder mit Lagen versehen) und Erzeugnisse daraus (ohne Bekleidung)	320 545	372 672	334 400	57
1396	Technische Textilien	488 529	523 830	499 012	148
1399	Sonstige Textilwaren, a.n.g.	84 639	92 544	83 327	45
14	Bekleidung	384 749	465 132	374 983	217
1411	Bekleidung aus Leder oder rekonsti- tuiertem Leder (ohne Bekleidungs- zubehör, Schuhe und Kopfbedeckungen)	4 344	10 434	4 319	8
1412	Arbeits- und Berufsbekleidung	24 064	.	.	26
1413	Sonstige Oberbekleidung (ohne Arbeits- und Berufsbekleidung)	111 257	167 249	103 909	61
1414	Wäsche	78 434	86 173	71 860	70
1419	Bekleidung und Bekleidungszubehör, a.n.g.	52 993	55 585	48 614	57
1420	Pelzwaren	.	1 063	1 001	4
1431	Strumpfwaren	97 090	99 656	105 772	22
1439	Bekleidung a.n.g., aus Gewirken oder Gestricken	15 071	20 364	15 181	26
1499	Veredlung von Erzeugnissen dieser Güterabteilung (ohne Bekleidung aus textilen Stoffen)	.	.	.	2
15	Leder und Lederwaren	350 739	376 123	364 587	146
1511	Leder und Lederfaserstoff; zugerichtete und gefärbte Felle	74 855	92 840	86 384	14
1512	Lederwaren (ohne Lederbekleidung und Schuhe)	.	.	.	62
1520	Schuhe	199 551	201 442	199 749	70
1599	Veredlung von Erzeugnissen dieser Güterabteilung	.	.	.	5
16	Holz sowie Holz- und Korkwaren (ohne Möbel); Flecht- und Korbmacherwaren	3 963 552	4 305 655	4 155 734	1 327
1610	Holz, gesägt und gehobelt	1 006 817	1 239 235	1 066 737	453
1621	Furnier-, Sperrholz-, Holzfasern- und Holzspanplatten	1 001 956	1 095 434	1 062 279	110
1622	Parkettböden	60 542	51 158	54 203	14
1623	Konstruktionsteile, Fertigbauteile, Ausbauelemente und Fertigteilbauten aus Holz	1 370 927	1 397 264	1 471 772	573
1624	Verpackungsmittel, Lagerbehälter und Ladungsträger, aus Holz	264 277	298 606	274 685	179
1629	Holzwaren a.n.g.; Kork-, Flecht- und Korbmacherwaren (ohne Möbel)	217 442	193 257	196 510	189
1699	Veredlung von Erzeugnissen dieser Güterabteilung	41 590	30 701	29 548	25

2 Wert der zum Absatz bestimmten Produktion nach Güterklassen und Güterabteilungen  
Deutschland

Güter- klasse abteilung	Bezeichnung	4. VJ 2010	3. VJ 2011	4. VJ 2011	4. VJ 2011 Anzahl der Unternehmen
		1000 EUR			
1	2	3	4	5	6
17	Papier, Pappe und Waren daraus	8 777 340	9 286 549	8 762 940	989
1711	Holz- und Zellstoff	196 300	206 895	177 783	13
1712	Papier und Pappe	3 755 408	3 881 987	3 622 334	182
1721	Wellpapier und -pappe; Verpackungsmittel aus Papier, Karton und Pappe	2 662 438	2 970 036	2 781 051	396
1722	Haushalts-, Hygiene- und Toilettenartikel aus Zellstoff, Papier und Pappe	1 049 637	1 068 684	1 053 104	63
1723	Schreibwaren und Bürobedarf aus Papier, Karton oder Pappe	293 732	290 473	311 944	175
1724	Tapeten	122 685	117 648	114 239	12
1729	Andere Waren aus Papier, Karton und Pappe	580 246	609 611	580 598	220
1799	Veredlung von Erzeugnissen dieser Güterabteilung	116 893	141 214	121 886	29
18	Druckerzeugnisse, bespielte Ton-, Bild- und Datenträger	4 480 648	4 084 365	4 406 896	1 457
1811	Druck von Zeitungen	229 139	225 145	244 247	68
1812	Andere Druckereileistungen	3 456 150	3 182 723	3 398 648	1 113
1813	Druckvorstufen- und Medienvorstufen Dienstleistungen	302 992	293 814	310 079	356
1814	Druckweiterverarbeitung von Druckerzeugnissen	274 622	236 244	253 498	212
1820	Vervielfältigung von bespielten Ton-, Bild- und Datenträgern	217 744	146 439	200 425	25
19	Kokereierzeugnisse und Mineralölerzeugnisse	7 697 689	9 058 675	9 124 388	83
1910	Kokereierzeugnisse				7
1920	Mineralölerzeugnisse und Briketts	7 374 716	8 741 601	8 776 115	75
1999	Veredlung von Erzeugnissen dieser Güterabteilung (ohne Wiederaufbereitung von radioaktiven Brennelementen)	.	.	.	2
20	Chemische Erzeugnisse	26 534 092	28 735 466	26 204 765	1 444
2011	Industriegase	262 907	247 911	233 096	27
2012	Farbstoffe und Pigmente	857 966	985 071	903 025	96
2013	Sonstige anorganische Grundstoffe und Chemikalien				168
2014	(einschl. Spalt- und Brutstoffe) Sonstige organische Grundstoffe und Chemikalien	1 861 864	2 035 910	1 846 698	208
2015	Düngemittel und Stickstoffverbindungen	6 248 010	6 664 301	5 931 123	59
2016	Kunststoffe, in Primärformen	818 836	910 310	1 009 053	226
2017	Synthetischer Kautschuk, in Primärformen	5 562 376	6 237 957	5 427 919	23
2020	Schädlingsbekämpfungs- und Pflanzenschutzmittel, Desinfektionsmittel	319 191	371 164	341 710	75
2030	Anstrichmittel, Druckfarben und Kitte	505 532	452 283	603 551	291
2041	Seifen, Wasch-, Reinigungs- und Poliermittel	1 965 120	2 282 051	1 999 347	244
2042	Körperpflegemittel und Duftstoffe	1 250 509	1 406 504	1 227 135	179
2051	Pyrotechnische Erzeugnisse	1 234 274	1 272 029	1 182 848	17
2052	Klebstoffe	190 344	135 680	176 821	66
2053	Etherische Öle	355 021	412 723	364 883	48
2059	Sonstige chemische Erzeugnisse, a.n.g.	311 991	346 098	306 609	438
2060	Chemiefasern	3 794 352	3 957 760	3 726 434	39
2099	Veredlung von Erzeugnissen dieser Güterabteilung	562 051	535 575	512 425	49
21	Pharmazeutische u.ä. Erzeugnisse	433 748	482 139	412 087	318
2110	Pharmazeutische Grundstoffe u.ä. Erzeugnisse	6 819 139	6 824 960	6 896 800	85
2120	Pharmazeutische Spezialitäten und sonstige pharmazeutische Erzeugnisse	648 591	757 983	686 850	245
2199	Veredlung von Erzeugnissen dieser Güterabteilung	6 145 942	6 035 158	6 178 176	8
		24 606	31 819	31 774	

2 Wert der zum Absatz bestimmten Produktion nach Güterklassen und Güterabteilungen  
Deutschland

Güter- klasse abteilung	Bezeichnung	4. VJ 2010	3. VJ 2011	4. VJ 2011	4. VJ 2011 Anzahl der Unternehmen
		1000 EUR			
1	2	3	4	5	6
22	Gummi- und Kunststoffwaren	14 451 047	16 206 382	14 980 259	3 267
2211	Herstellung und Runderneuerung von Bereifungen	787 302	897 361	847 104	19
2219	Andere Gummiwaren (ohne Bereifungen)	1 866 126	2 127 311	1 952 820	312
2221	Platten, Folien, Schläuche und Profile, aus Kunststoffen	3 943 390	4 633 282	4 072 067	628
2222	Verpackungsmittel aus Kunststoffen	1 838 251	2 027 260	1 894 162	521
2223	Baubedarfsartikel aus Kunststoffen	1 431 274	1 572 155	1 496 890	631
2229	Sonstige Kunststoffwaren	4 134 887	4 508 885	4 308 732	1 525
2298	Schneide-, Gewindeschneide-, Beschichtungsleistungen, metallische Vakuumplattierungen u.a. Bearbeitungsleistungen an Kunststoffteilen und -oberflächen	109 705	133 559	130 673	67
2299	Veredlung von Erzeugnissen dieser Güterabteilung	340 111	306 570	277 811	129
23	Glas und Glaswaren, Keramik, bearbeitete Steine und Erden	7 277 225	8 728 982	7 753 258	1 800
2311	Flachglas (ohne veredeltes und bearbeitetes Flachglas)	245 206	239 336	208 507	29
2312	Veredeltes und bearbeitetes Flachglas	846 049	873 824	809 198	212
2313	Hohlglas	516 026	550 507	537 453	51
2314	Glasfasern und Waren daraus	220 859	232 000	214 723	37
2319	Sonstiges Glas (einschl. technischer Glaswaren)	292 857	306 919	280 812	90
2320	Feuerfeste keramische Werkstoffe	317 323	361 132	337 019	55
2331	Keramische Wand-, Bodenfliesen und -platten	120 649	130 638	123 978	28
2332	Ziegel und sonstige Baukeramik	302 687	384 047	339 233	66
2341	Keramische Haushaltswaren und Ziergegenstände	123 250	105 770	119 102	39
2342	Sanitärkeramik	48 337	46 976	44 815	4
2343	Isolatoren und Isolierteile aus Keramik	57 188	52 643	44 204	15
2344	Keramische Waren für sonstige technische Zwecke	134 566	146 612	138 137	49
2349	Andere keramische Waren, a.n.g.	54 876	51 189	54 590	22
2351	Zement	465 015	633 020	549 356	30
2352	Kalk und gebrannter Gips	194 019	217 465	202 959	46
2361	Erzeugnisse aus Beton, Zement und Kalksandstein für den Bau	1 033 237	1 446 439	1 235 326	450
2362	Gipserzeugnisse für den Bau	123 431	138 532	126 245	12
2363	Frischbeton (Transportbeton)	448 622	665 048	565 111	312
2364	Mörtel und anderer Beton, nicht feuerfest	258 244	379 721	281 813	122
2365	Faserzementwaren	82 321	84 934	75 622	22
2369	Erzeugnisse aus Beton, Zement und Gips, a.n.g.	130 579	159 230	131 728	45
2370	Bearbeitete und verarbeitete Naturwerksteine und Natursteine, a.n.g.	94 595	112 308	100 922	102
2391	Mühl-, Mahl-, Schleif-, Wetz- und Poliersteine natürliche oder künstliche Schleifstoffe	208 565	232 244	222 901	52
2399	Sonstige Erzeugnisse aus nichtmetallischen Mineralien, a.n.g (einschl. Veredlung von Erzeug- nissen dieserGüterabteilung)	958 723	1 178 449	1 009 506	226
24	Metalle	21 829 550	24 542 476	21 974 032	1 133
2410	Roheisen, Stahl und Ferro- legierungen	7 937 984	9 163 667	8 101 171	120
2420	Stahlrohre, Rohrform-, Rohrverschluss- und Rohrverbindungsstücke, aus Eisen oder Stahl	1 568 623	1 699 556	1 504 767	193
2431	Blankstahl	292 867	348 508	312 978	32
2432	Kaltband mit einer Breite von weniger als 600 mm	849 900	884 611	776 066	55
2433	Kaltprofile	302 166	370 223	341 367	71
2434	Kaltgezogener Draht	348 808	393 110	345 882	64
2441	Edelmetalle und Halbzeug daraus	1 537 667	1 628 061	1 672 427	28
2442	Aluminium und Halbzeug daraus	2 550 061	2 897 327	2 516 422	116
2443	Blei, Zink und Zinn und Halbzeug daraus	411 593	404 374	338 500	34
2444	Kupfer und Halbzeug daraus	2 834 611	3 048 921	2 494 818	78
2445	Sonstige NE-Metalle und Halbzeug daraus	349 295	436 305	415 076	54
2446	Kernbrennstoffe				
2451	Eisengießereierzeugnisse	1 414 604	1 667 586	1 607 590	176
2452	Stahlgießereierzeugnisse	272 497	299 401	302 043	49
2453	Leichtmetallgießereierzeugnisse	1 005 240	1 124 892	1 088 156	206
2454	Buntmetall-/ Schwermetallgießereierzeugnisse	153 634	175 935	156 769	98

2 Wert der zum Absatz bestimmten Produktion nach Güterklassen und Güterabteilungen  
Deutschland

Güter- klasse abteilung	Bezeichnung	4. VJ 2010	3. VJ 2011	4. VJ 2011	4. VJ 2011 Anzahl der Unternehmen
		1000 EUR			
1	2	3	4	5	6
25	Metallerzeugnisse	21 954 225	24 521 952	24 058 372	8 118
2511	Metallkonstruktionen	3 211 760	3 661 007	4 037 696	1 721
2512	Ausbauelemente aus Stahl und Aluminium	912 321	905 707	995 367	595
2521	Heizkörper und -kessel für Zentralheizungen, Teile dafür	393 375	394 818	389 167	47
2529	Sonstige Metallbehälter mit einem Fassungsvermögen von mehr als 300 l	400 345	358 408	403 078	243
2530	Dampfkessel (Dampferzeuger) (ohne Zentralheizungskessel) Kernreaktoren, Teile dafür	162 993	185 600	193 691	41
2540	Waffen und Munition, Teile dafür	85 423	82 215	82 819	25
2550	Schmiede-, Blechformteile, gewalzte Ringe und pulvermetallurgische Erzeugnisse	4 510 130	5 080 154	4 789 869	1 070
2561	Oberflächenveredlung und Wärmebehandlung	1 483 232	1 671 236	1 564 855	938
2562	Mechanikleistungen, a.n.g.	2 292 904	2 667 034	2 561 604	1 677
2571	Schneidwaren und Bestecke, aus unedlen Metallen	169 479	183 209	167 186	52
2572	Schlösser und Beschläge aus unedlen Metallen	1 546 784	1 702 857	1 561 488	251
2573	Werkzeuge	2 304 672	2 456 323	2 568 029	1 511
2591	Metallbehälter mit einem Fassungsvermögen von 300 l oder weniger	173 263	194 389	171 053	73
2592	Verpackungen und Verschlüsse, aus Eisen, Stahl und NE-Metall	584 335	642 005	589 983	68
2593	Drahtwaren, Ketten und Federn	1 141 276	1 339 877	1 225 002	332
2594	Schrauben und Nieten	816 092	940 273	856 643	221
2599	Andere Metallwaren, a.n.g. (einschl. Veredlung von Erzeugnissen dieser Güterabteilung)	1 765 841	2 056 838	1 900 843	831
26	Datenverarbeitungsgeräte, elektronische und optische Erzeugnisse	14 641 411	14 027 609	13 991 549	2 048
2611	Elektronische Bauelemente	2 747 903	2 873 186	2 426 701	206
2612	Bestückte Leiterplatten	578 835	638 019	564 830	173
2620	Datenverarbeitungsgeräte und periphere Geräte	1 738 369	1 335 992	1 357 574	159
2630	Geräte und Einrichtungen der Telekommunikationstechnik	1 344 009	1 292 100	1 321 724	212
2640	Geräte der Unterhaltungselektronik	804 763	756 827	754 271	111
2651	Mess-, Kontroll-, Navigations- u.ä. Instrumente und Vorrichtungen	5 271 281	5 104 499	5 368 455	1 149
2652	Uhren	90 573	98 835	106 995	57
2660	Bestrahlungs- und Elektrophysiotherapiegeräte und elektromedizinische Geräte	993 129	864 687	996 562	79
2670	Optische und fotografische Instrumente und Geräte	1 030 179	1 011 546	1 041 913	145
2680	Magnetische und optische Datenträger	11 686	11 653	14 119	5
2699	Veredlung von Erzeugnissen dieser Güterabteilung	30 683	40 266	38 404	33
27	Elektrische Ausrüstungen	17 610 822	18 655 256	18 167 635	2 412
2711	Elektromotoren, Generatoren, Transformatoren und Teile dafür	3 631 076	3 918 700	3 925 930	510
2712	Elektrizitätsverteilungs- und -schaltanlagen, Teile dafür	4 730 014	5 186 775	4 954 418	812
2720	Akkumulatoren und Batterien	355 598	369 231	375 981	27
2731	Glasfaserkabel	66 819	58 830	59 689	30
2732	Sonstige elektronische und elektrische Kabel	1 107 508	1 215 485	1 102 812	179
2733	Elektrisches Installationsmaterial	2 008 582	2 188 901	1 948 139	302
2740	Elektrische Lampen und Leuchten	1 433 567	1 431 903	1 420 950	283
2751	Elektrische Haushaltsgeräte, Teile dafür (einschl. Tauchsieder und elektrischen Geräten zum Raum- oder Bodenheizen o.ä., für gewerbliche Zwecke)	1 905 657	1 906 020	1 920 117	144
2752	Nicht elektrische Haushaltsgeräte, Teile dafür	275 869	295 470	285 786	66
2790	Sonstige elektrische Ausrüstungen und Geräte a.n.g.	2 019 041	2 000 235	2 093 845	479
2799	Veredlung von Erzeugnissen dieser Güterabteilung	77 091	83 707	79 969	60

2 Wert der zum Absatz bestimmten Produktion nach Güterklassen und Güterabteilungen  
Deutschland

Güter- klasse abteilung	Bezeichnung	4. VJ 2010	3. VJ 2011	4. VJ 2011	4. VJ 2011 Anzahl der Unternehmen
		1000 EUR			
1	2	3	4	5	6
28	Maschinen	47 564 185	47 194 362	50 267 571	6 084
2811	Verbrennungsmotoren und Turbinen (ohne Motoren für Luft- und Straßenfahrzeuge)	6 018 177	6 170 397	6 040 046	168
2812	Hydraulische und pneumatische Komponenten und Systeme	1 477 199	1 786 118	1 760 611	206
2813	Sonstige Pumpen und Kompressoren	2 796 563	2 822 833	2 906 087	313
2814	Armaturen	1 909 556	2 112 484	1 982 331	341
2815	Lager, Getriebe, Zahnräder und Antriebsselemente	3 395 490	3 859 383	3 653 518	427
2821	Öfen und Brenner, Teile dafür	658 189	554 862	577 828	144
2822	Hebezeuge und Fördermittel	3 043 939	3 037 957	3 367 072	694
2823	Büromaschinen (ohne Datenverarbeitungsgeräte und periphere Geräte)	223 051	203 841	212 537	44
2824	Handgeführte, kraftbetriebene Werkzeuge; Teile dafür	407 363	448 161	445 573	67
2825	Kälte- und lufttechnische Erzeugnisse für gewerbliche Zwecke	3 457 525	2 686 652	3 275 410	534
2829	Sonstige nicht wirtschaftszweigspezifische Maschinen, a.n.g.	4 620 337	4 491 549	5 123 867	958
2830	Maschinen für die Land- und Forstwirtschaft	1 471 661	2 021 496	1 835 588	218
2841	Werkzeugmaschinen für die Metallbearbeitung, Teile dafür	3 042 305	2 930 337	3 684 498	613
2849	Werkzeugmaschinen a.n.g., Teile dafür; Zubehör für Werkzeugmaschinen	1 177 593	1 150 254	1 287 603	361
2891	Maschinen für die Metallerzeugung, Walzwerkseinrichtungen, Gießmaschinen; Teile dafür	1 455 140	716 134	1 099 576	79
2892	Bergwerks-, Bau- und Baustoffmaschinen, Teile dafür	2 395 293	2 689 573	2 808 005	302
2893	Maschinen für die Nahrungs-, Futtermittel- und Getränkeherstellung und für die Tabakverarbeitung, Teile dafür	1 116 240	948 089	1 129 769	272
2894	Maschinen für die Textil- und Bekleidungsherstellung, die Ledererzeugung und -verarbeitung sowie die Herstellung von Schuhen	1 004 028	987 466	1 013 355	184
2895	Maschinen für die Papiererzeugung und -verarbeitung	570 775	596 628	437 469	115
2896	Maschinen für die Kunststoff- und Gummierzeugung und -verarbeitung	1 460 589	1 480 897	1 693 750	283
2899	Maschinen für sonstige bestimmte Wirtschaftszweige a.n.g. (einschl. Veredlung von Erzeug- nissen dieser Güterabteilung)	5 863 171	5 499 253	5 933 076	1 478
29	Kraftwagen und Kraftwagenteile	66 288 330	66 767 144	67 898 155	1 309
2910	Kraftwagen und Kraftwagenmotoren	47 898 539	47 500 580	48 624 820	87
2920	Karosserien, Aufbauten und Anhänger	2 062 519	2 233 428	2 264 577	395
2931	Elektrische und elektronische Ausrüstungsgegenstände für Motoren und Fahrzeuge, a.n.g.	1 419 426	1 556 942	1 522 588	111
2932	Anderere Teile und anderes Zubehör für Kraftwagen	14 778 315	15 356 113	15 364 477	784
2999	Veredlung von Erzeugnissen dieser Güterabteilung	129 531	120 081	121 693	24
30	Sonstige Fahrzeuge	7 848 936	6 304 510	7 341 973	369
3011	Schiffe (ohne Boote und Yachten)	1 046 308	854 612	320 962	58
3012	Boote und Yachten	728 514	267 905	178 555	14
3020	Schienenfahrzeuge	1 614 319	1 185 122	1 352 876	97
3030	Luft- und Raumfahrzeuge	4 040 691	3 476 448	4 993 469	96
3091	Krafträder	.	.	.	13
3092	Fahrräder und Behindertenfahrzeuge	184 721	177 521	215 316	59
3099	Fahrzeuge, a.n.g., Veredlung von Erzeugnissen dieser Güterabteilung	.	.	.	41
31	Möbel	4 216 332	4 127 871	4 378 596	1 172
3100	Sitzmöbel und Teile dafür; Teile für Möbel	1 232 188	1 160 825	1 270 188	497
3101	Büromöbel, Ladenmöbel aus Holz	648 789	688 211	720 328	336
3102	Küchenmöbel aus Holz	910 562	891 957	948 924	138
3103	Matratzen	219 793	211 295	221 498	70
3109	Sonstige Möbel	1 202 939	1 173 170	1 215 734	456
3199	Veredlung von Erzeugnissen dieser Güterabteilung	2 061	2 413	1 925	10

2 Wert der zum Absatz bestimmten Produktion nach Güterklassen und Güterabteilungen  
Deutschland

Güter- klasse abteilung	Bezeichnung	4. VJ 2010	3. VJ 2011	4. VJ 2011	4. VJ 2011 Anzahl der Unternehmen
		1000 EUR			
1	2	3	4	5	6
32	Waren a.n.g.	4 669 254	4 324 664	4 728 721	1 641
3211	Münzen	5 783	8 196	8 722	9
3212	Schmuck, Gold- und Silberschmiedewaren (ohne Fantasieschmuck)	148 135	118 796	141 609	69
3213	Fantasieschmuck	8 436	5 778	7 315	18
3220	Musikinstrumente	73 558	67 770	82 494	61
3230	Sportgeräte	144 923	154 933	145 445	80
3240	Spielwaren	565 826	328 866	379 643	79
3250	Medizinische und zahnmedizinische Apparate und Materialien	3 083 041	2 994 006	3 316 060	1 087
3291	Besen und Bürsten	135 772	154 527	133 665	57
3299	Sonstige Erzeugnisse, a.n.g. (einschl. Veredlung von Erzeug- nissen dieser Güterabteilung)	503 781	491 794	513 768	211
33	Reparatur, Instandhaltung und Installation von Maschinen und Ausrüstungen (einschl. Wartung)	9 696 998	9 257 188	10 923 503	4 703
3311	Reparatur und Instandhaltung von Metallerzeugnissen	443 110	408 039	426 097	557
3312	Reparatur und Instandhaltung von Maschinen	2 152 953	2 141 792	2 542 986	2 096
3313	Reparatur und Instandhaltung von elektronischen und optischen Geräten	517 910	540 497	538 726	447
3314	Reparatur und Instandhaltung von elektrischen Ausrüstungen	764 335	935 530	1 226 730	442
3315	Reparatur und Instandhaltung von Schiffen und Booten	180 010	168 420	216 913	90
3316	Reparatur und Instandhaltung von Luft- und Raumfahrzeugen sowie von Motoren und Triebwerken dafür, für zivile Zwecke	1 412 401	1 397 684	1 508 087	51
3317	Reparatur und Instandhaltung von Fahrzeugen, a.n.g.	166 546	352 142	360 122	66
3319	Reparatur und Instandhaltung von sonstigen Ausrüstungen	19 117	19 833	21 374	29
3320	Installation von Maschinen und Ausrüstungen	4 040 615	3 293 252	4 082 468	1 728

Melde-Nr.	Bezeichnung	Einheit	4. Vj 2010	3. Vj 2011	4. Vj 2011	4. Vj 2011 Anzahl der Unternehmen
1	2	3	4	5	6	7
	Kohle					
	Steinkohle					
0510 10 300	- Kokssteinkohle (Steinkohle mit einem oberen Heizwert von mehr als 23.865 kJ/kg auf Nassprobe, aschefrei, geeignet zur Herstellung von Hochofenkoks)	1000 t	*	.	.	1
		TJ	*	.	.	1
	darunter zum Absatz bestimmt	1000 t	-	-	-	-
		TJ	-	-	-	-
		1000 EUR	-	-	-	-
0510 10 500	- Kesselkohle (Steinkohle mit einem oberen Heizwert von mehr als 23.865 kJ/kg auf Nassprobe, aschefrei, zur Dampferzeugung und Raumheizung, einschl. Hartbraunkohle)	1000 t	*	-	-	-
		TJ	*	-	-	-
	darunter zum Absatz bestimmt	1000 t	-	-	-	-
		TJ	-	-	-	-
		1000 EUR	-	-	-	-
0520 10 000	Braunkohle (Kohle mit einem oberen Heizwert von weniger als 23.865 kJ/kg auf Nassprobe, aschefrei)	1000 t	*	46 104	43 645	5
		TJ	*	428 382	407 558	5
	darunter zum Absatz bestimmt	1000 t	.	.	.	3
		TJ	.	.	.	3
		1000 EUR	.	.	.	.
0599 99 000	Veredlung von Erzeugnissen dieser Güterabteilung	1000 EUR	.	.	.	1
	Erdöl und Erdgas					
	Erdöl und Öl aus bituminösen Mineralien, roh					
0610 10 300	- Rohöl (natürlich vorkommendes Mineralöl, bestehend aus zahlreichen Kohlenwasserstoffen, einschl. Öl aus Ölschiefer, Asphalt sand usw.)	1000 t	*	491	504	5
		TJ	*	20 797	21 304	5
	darunter zum Absatz bestimmt	1000 t	.	491	504	5
		TJ	.	20 797	21 304	5
		1000 EUR	.	.	.	.
0610 10 500	- Erdgaskondensate (Flüssigerdgas, die Erdgasanteile, die in Separatoren, Vor-Ort-Einrichtungen oder Gasaufbereitungsanlagen verflüssigt werden (LPG, Naturbenzin, Gasöl))	1000 t	*	.	.	1
		TJ	*	.	.	1
	darunter zum Absatz bestimmt	1000 t	.	.	.	1
		TJ	.	.	.	1
		1000 EUR	.	.	.	.
0610 20 000	Bituminöse oder ölhaltige Schiefer und Sande (organische Stoffe oder bituminöse oder anderes hochviskoses Erdöl enthaltendes Sedimentgestein)	t	*	-	-	-
		TJ	*	-	-	-
	darunter zum Absatz bestimmt	t	-	-	-	-
		TJ	-	-	-	-
		1000 EUR	-	-	-	-
	Erdgas					
0620 10 000	Erdgas (methanreiches Verbrennungsgas aus Lagerstätten), verflüssigt oder gasförmig	1000 MWh	*	29 146	25 228	5
	darunter zum Absatz bestimmt	1000 MWh	.	29 146	25 228	5
		1000 EUR	.	264 945	214 554	305 468

Melde-Nr.	Bezeichnung	Einheit	4. Vj 2010	3. Vj 2011	4. Vj 2011	4. Vj 2011 Anzahl der Unternehmen
1	2	3	4	5	6	7
	Erze					
0710 10 000	Eisenerze und ihre Konzentrate (ohne Schwefelkiesabbrände) darunter zum Absatz bestimmt	t-eff. t-eff. 1000 EUR	*	- - -	- - -	- - -
	NE-Metallerze					
0721 10 000	Uran- und Thoriumerze und deren Konzentrate	t 1000 EUR	- -	- -	- -	- -
	NE-Metallerze (ohne Uran- und Thoriumerze)					
0729 11 000	- Kupfererze und ihre Konzentrate darunter zum Absatz bestimmt	t-eff. t-eff. 1000 EUR	*	- - -	- - -	- - -
0729 12 000	- Nickelerze und ihre Konzentrate darunter zum Absatz bestimmt	t-eff. t-eff. 1000 EUR	*	- - -	- - -	- - -
0729 13 000	- Aluminiumerze und ihre Konzentrate darunter zum Absatz bestimmt	t-eff. t-eff. 1000 EUR	*	- - -	- - -	- - -
0729 14 000	- Edelmetallerze und ihre Konzentrate darunter zum Absatz bestimmt	t-eff. t-eff. 1000 EUR	*	- - -	- - -	- - -
0729 15 000	- Zinn-, Blei- und Zinkerze und ihre Konzentrate darunter zum Absatz bestimmt	t-eff. t-eff. 1000 EUR	*	- - -	- - -	- - -
0729 19 000	- Andere NE-Metallerze und ihre Konzentrate darunter zum Absatz bestimmt	t-eff. t-eff. 1000 EUR	*	- - -	. . -	- - -
0799 99 000	Veredlung von Erzeugnissen dieser Güterabteilung	1000 EUR	-	-	-	-



Melde-Nr.	Bezeichnung	Einheit	4. Vj 2010	3. Vj 2011	4. Vj 2011	4. Vj 2011 Anzahl der Unternehmen
1	2	3	4	5	6	7
	Steine und Erden, sonstige Bergbauerzeugnisse					
	Naturwerksteine und Natursteine					
	Marmor u.a. kalkhaltige Naturwerksteine und Natursteine - Marmor und Travertin					
0811 11 330	- - roh oder grob behauen	t	.	26 177	16 791	5
	darunter zum Absatz bestimmt	t	20 731	26 177	16 791	5
		1000 EUR	2 010	2 486	1 879	
0811 11 360	- - lediglich zerteilt, in Blöcken oder in Platten	t	.	.	.	9
	darunter zum Absatz bestimmt	t	47 004	63 693	.	9
		1000 EUR	3 435	4 911	3 661	
0811 11 500	- Ecaussine u.a. Werksteine aus Kalkstein; Alabaster, roh, auch grob behauen oder lediglich zerteilt	t	.	.	.	6
	darunter zum Absatz bestimmt	t	8 505	18 091	9 776	5
		1000 EUR	2 556	3 794	2 413	
	Granit, Sandstein u.a. Naturwerksteine und Natursteine - Granit					
0811 12 330	- - roh oder grob behauen	t	9 620	14 156	10 422	7
	darunter zum Absatz bestimmt	t	9 620	14 156	10 422	7
		1000 EUR	449	494	381	
0811 12 360	- - lediglich zerteilt, in Blöcken oder in Platten	t	3 036	3 566	1 605	4
	darunter zum Absatz bestimmt	t	3 036	3 566	1 605	4
		1000 EUR	1 175	1 217	841	
	- Sandstein					
0811 12 503	- - roh oder grob behauen	t	4 944	8 222	6 976	9
	darunter zum Absatz bestimmt	t	4 944	8 222	6 976	9
		1000 EUR	1 015	1 577	1 382	
0811 12 506	- - lediglich zerteilt, in Blöcken oder in Platten	t	.	.	.	11
	darunter zum Absatz bestimmt	t	6 641	12 601	8 376	10
		1000 EUR	715	1 203	925	
0811 12 900	- Andere Werksteine, lediglich zerteilt, in Blöcken oder Platten	t	.	8 803	6 858	3
	darunter zum Absatz bestimmt	t	.	8 803	6 858	3
		1000 EUR	.	606	.	
	Gipsstein, Anhydrit; Kalkstein (ohne gebrochene Kalksteine für den Tiefbau und ohne Naturwerksteine) als Hochofenzuschläge oder zum Herstellen von Kalk oder Zement					
0811 20 300	- Gipsstein; Anhydrit	1000 t	465	561	519	7
	darunter zum Absatz bestimmt	1000 t	253	300	284	7
		1000 EUR	1 963	2 402	2 291	
	- Kalkstein (ohne gebrochene Kalk- steine für den Tiefbau und ohne Naturwerksteine)					
0811 20 503	- - Kalkstein für die Herstellung von Zement; Branntkalk und Kalkstein für Industrie und Umwelttechnik	1000 t	11 646	13 317	12 431	36
	darunter zum Absatz bestimmt	1000 t	2 361	3 055	2 606	28
		1000 EUR	16 402	21 489	18 811	
0811 20 506	- - Kalkstein, gemahlen	1000 t	2 168	2 658	2 425	40
	darunter zum Absatz bestimmt	1000 t	1 339	1 582	1 418	38
		1000 EUR	32 283	36 541	34 183	
	Kreide und Dolomit, weder gebrannt oder gesintert					
0811 30 100	- Kreide	t	.	433 459	.	3
	darunter zum Absatz bestimmt	t	.	433 459	.	3
		1000 EUR	.	.	.	
0811 30 300	- Dolomit, weder gebrannt noch gesintert	t	157 782	157 142	119 414	6
	darunter zum Absatz bestimmt	t	157 782	157 142	119 414	6
		1000 EUR	2 167	2 186	1 857	
0811 40 000	Tonschiefer, auch grob behauen oder lediglich zerteilt, in Blöcken oder in Platten	t	.	.	.	2
	darunter zum Absatz bestimmt	t	.	.	.	2
		1000 EUR	.	.	.	
	Kies, Sand, Ton und Kaolin					
	Kies und Sand; gebrochene Natursteine					
	Natürliche Sande					
0812 11 500	- Kieselsaure Sande und Quarzsande (Industriesand)	1000 t	1 791	2 085	1 758	31
		1000 EUR	32 828	40 549	35 330	
0812 11 900	- Bausand (z.B. als Betonzuschlag) und andere natürliche Sande (ohne metallhaltige Sande)	1000 t	15 549	21 337	18 038	296
		1000 EUR	78 461	106 121	92 195	

Melde-Nr.	Bezeichnung	Einheit	4. Vj 2010	3. Vj 2011	4. Vj 2011	4. Vj 2011 Anzahl der Unternehmen
1	2	3	4	5	6	7
	Feldsteine, Kies, gebrochene Natursteine für den Betonbau oder als Steinmaterial im Wege- und Bahnbau; Körnungen, Splitt und Mehl von Natursteinen					
0812 12 103	- Kies, Feldsteine, Feuerstein (Flintstein) und Kiesel	1000 t	16 673	23 312	19 211	297
	- - Baukies (z.B. als Betonzuschlag) und anderer Kies	1000 EUR	108 380	150 200	124 826	
0812 12 108	- - Feldsteine, Feuerstein (Flintstein) und Kiesel	1000 t	2 321	3 772	2 421	40
	- - Gebrochene Natursteine für den Beton-, Wege- oder Bahnbau	1000 EUR	15 275	24 011	14 815	
0812 12 301	- - Gebrochener Kalkstein und Dolomit	1000 t	3 712	4 485	3 725	44
		1000 EUR	19 145	25 464	20 743	
0812 12 303	- - Brechsande und Körnungen	1000 t	11 833	16 357	13 484	138
		1000 EUR	74 901	102 515	83 354	
0812 12 305	- - Wasserbausteine	1000 t	429	495	512	64
		1000 EUR	4 409	5 381	5 274	
0812 12 307	- - Schrotten, Korngröße 35 bis 60 mm	1000 t	1 189	1 824	1 323	62
		1000 EUR	6 145	9 326	6 845	
0812 12 309	- - Andere gebrochene Natursteine, a.n.g.	1000 t	9 290	11 453	9 798	119
		1000 EUR	53 744	64 294	54 573	
0812 12 500	- Körnungen, Splitt und Mehl von Marmor	1000 t	258	302	360	5
		1000 EUR	2 831	3 598	3 082	
	- Körnungen, Splitt und Mehl von anderen Natursteinen (nicht für den Beton-, Wege- oder Bahnbau)					
0812 12 903	- - Körnungen, Splitt von anderen Natursteinen (ohne Marmor)	1000 t	9 248	12 863	10 264	112
		1000 EUR	60 859	86 404	68 900	
0812 12 905	- - Mehl von anderen Natursteinen (ohne Marmor- und Kalksteinmehl)	1000 t	549	531	362	24
		1000 EUR	7 562	8 861	7 141	
0812 13 000	Mischgut aus Schlacken u.ä. Industrieabfällen, auch in Verbindung mit zerkleinerten Natursteinen und unter Zusatz von bitumenhaltigen Bindemitteln	1000 t	1 449	1 885	1 497	9
	Ton und Kaolin	1000 EUR	10 955	11 405	9 838	
	Kaolin u.ä. kaolinhaltiger Ton und Lehm, roh oder gebrannt					
0812 21 400	- Kaolin, auch gebrannt	1000 t	*	.	.	9
	darunter zum Absatz bestimmt	1000 t	284	297	277	8
		1000 EUR	29 043	30 634	29 172	
0812 21 600	- Anderer kaolinhaltiger Ton und Lehm, auch gebrannt	1000 t	*	85	83	4
	darunter zum Absatz bestimmt	1000 t	85	135	83	4
		1000 EUR	1 389	3 350	4 014	
	Anderer Ton und Lehm, Andalusit, Cyanit, Sillimanit, roh oder gebrannt; Mullit, Schamotte-Körnungen und Ton-Dinasmassen					
0812 22 100	- Bentonit, Bleich- und Walkerden	1000 t	*	.	.	2
	darunter zum Absatz bestimmt	1000 t	.	.	.	1
		1000 EUR	.	.	.	
0812 22 300	- Feuerfester Ton und Lehm	1000 t	*	169	150	17
	darunter zum Absatz bestimmt	1000 t	150	131	143	15
		1000 EUR	3 396	3 071	3 310	
	- Anderer Ton und Lehm (ohne geblähten Ton, einschl. keramischem Ton)					
0812 22 501	- - Keramischer Ton	1000 t	*	791	857	12
	darunter zum Absatz bestimmt	1000 t	720	793	683	9
		1000 EUR	17 283	19 706	17 487	
0812 22 504	- - Anderer Ton und Lehm	1000 t	*	43	.	6
	darunter zum Absatz bestimmt	1000 t	43	.	.	6
		1000 EUR	.	.	.	
0812 22 508	- - Andalusit, Cyanit, Sillimanit und Mullit sowie Schamotte-Körnungen und Ton-Dinasmassen	1000 t	*	64	67	6
	darunter zum Absatz bestimmt	1000 t	64	67	64	6
		1000 EUR	6 562	7 392	6 292	

Melde-Nr.	Bezeichnung	Einheit	4. Vj 2010	3. Vj 2011	4. Vj 2011	4. Vj 2011 Anzahl der Unternehmen
1	2	3	4	5	6	7
	Steine und Erden a.n.g., sonstige Bergbauerzeugnisse					
	Chemische und Düngemittelminerale					
0891 11 000	Natürliche Calciumphosphate, natürliche Aluminiumcalcium- phosphate und Phosphatkreiden darunter zum Absatz bestimmt	t t 1000 EUR	* - -	- - -	- - -	- - -
0891 12 000	Schwefelkies, nicht geröstet; Schwefel, roh oder nicht raffiniert, einschl. Schwefel als Nebenprodukt darunter zum Absatz bestimmt	t t 1000 EUR	* - -	- - -	- - -	- - -
0891 19 000	Andere chemische Minerale darunter zum Absatz bestimmt	t t 1000 EUR	* . 540 758 65 282	. 498 999 70 120	. 555 614 77 173	12 12
0892 10 101	Torf (einschl. Torfstreu), auch agglomeriert - Schwarztorf für gärtnerische Zwecke, ohne Nährstoffe und Kalkung, lose als Rohstoff und zur Bodenverbesserung darunter zum Absatz bestimmt	1000 m³ 1000 m³ 1000 EUR	* 203 203 .	. . 2 338	235 235 2 576	5 5
0892 10 102	- Schwarztorf für gärtnerische Zwecke, ohne Nährstoffe und Kalkung, verpackt darunter zum Absatz bestimmt	1000 m³ 1000 m³ 1000 EUR	* . . .	. . .	. . .	1 1
0892 10 103	- Blumenerde für Hobbygarten, verpackt darunter zum Absatz bestimmt	1000 m³ 1000 m³ 1000 EUR	* 269 269 10 137	387 387 14 403	292 292 10 880	13 13
0892 10 104	- Weißtorf für gärtnerische Zwecke, ohne Nährstoffe und Kalkung, lose als Rohstoff und zur Bodenverbesserung darunter zum Absatz bestimmt	1000 m³ 1000 m³ 1000 EUR	* 35 35 605	43 43 753	26 26 483	4 4
0892 10 105	- Weißtorf für gärtnerische Zwecke, ohne Nährstoffe und Kalkung, verpackt darunter zum Absatz bestimmt	1000 m³ 1000 m³ 1000 EUR	* 7 7 132	8 8 152	7 7 147	4 4
0892 10 107	- Gärtnerische Kultursubstrate (Weiß- und Schwarztorf), lose, aufgedüngt und gekalkt darunter zum Absatz bestimmt	1000 m³ 1000 m³ 1000 EUR	* 407 407 11 593	501 501 14 243	442 442 13 236	8 8
0892 10 108	- Gärtnerische Kultursubstrate (Weiß- und Schwarztorf), verpackt in Ballen und Säcken, aufgedüngt und gekalkt darunter zum Absatz bestimmt	1000 m³ 1000 m³ 1000 EUR	* 91 91 3 326	. . .	. . .	5 5
0893 10 001	Salz (ohne Speisesalz), reines Natriumchlorid, auch in wässriger Lösung oder mit Zusatz von Rieselhilfen (Antibackmittel oder Fluidifianten) - Steinsalz (bergmännisch gewonnen) darunter zum Absatz bestimmt	1000 t 1000 t 1000 EUR	* . 2 700 108 389	. 2 116 82 372	. 2 067 83 380	5 5
0893 10 005	- Siedesalz, reines Natriumchlorid darunter zum Absatz bestimmt	1000 t 1000 t 1000 EUR	* 543 . .	562 . .	536 . .	4 4
0893 10 008	- Meersalz aus Sonnenverdampfung, Salzsole (NaCl-Gehalt) darunter zum Absatz bestimmt	1000 t 1000 t 1000 EUR	* . . .	. . .	. . .	2 2
	Steine und Erden a.n.g., sonstige Bergbauerzeugnisse					
0899 10 000	Naturbitumen und Naturasphalt; Asphaltite und Asphaltgestein darunter zum Absatz bestimmt	t t 1000 EUR	* - -	- - -	- - -	- -
0899 21 000	Diamanten und Edelsteine; Graphit, Quarz, Schmirgel u.a. Mineralien, a.n.g. Diamanten und Edelsteine (ohne Industriediamanten), roh oder nur gesägt, gespalten oder rau geschliffen oder grob geformt darunter zum Absatz bestimmt	Kt Kt 1000 EUR	* - - -	- - -	- - -	- -

Melde-Nr.	Bezeichnung	Einheit	4. Vj 2010	3. Vj 2011	4. Vj 2011	4. Vj 2011 Anzahl der Unternehmen
1	2	3	4	5	6	7
0899 22 000	Industriediamanten, roh oder nur gesägt, gespalten oder rau geschliffen; Bimsstein; Schmirgel; natürlicher Korund und Granat u.a. natürliche Schleifstoffe darunter zum Absatz bestimmt	t t 1000 EUR	* . . .	. . .	. . .	1 1
0899 29 001	Andere mineralische Stoffe - Natürlicher Graphit darunter zum Absatz bestimmt	t t 1000 EUR	* . . .	. . .	. . .	3 2
0899 29 009	- Andere mineralische Stoffe, a.n.g. darunter zum Absatz bestimmt	t t 1000 EUR	* 77 247 77 247 9 656	76 645 76 645 10 174	72 809 72 809 9 799	8 8
0899 99 000	Veredlung von Erzeugnissen dieser Güterabteilung	1000 EUR	23 393	30 994	26 598	7
	Dienstleistungen für den Bergbau und für die Gewinnung von Steinen und Erden					
	Dienstleistungen für die Erdöl- und Erdgasgewinnung (ohne geophysikalische, geologische, und seismographische Untersuchungen)					
0910 11 000	Bohrungsarbeiten für die Erdöl- und Erdgasgewinnung	1000 EUR	.	.	.	5
0910 12 000	Installations-, Reparatur-, Instandhaltungs- und Abbauarbeiten von Bohranlagen für die Erdöl- und Erdgasgewinnung sowie andere damit verbundene Dienstleistungen	1000 EUR	.	.	.	12
0910 13 000	Verflüssigung und Rückumwandlung von Erdgas zu Transportzwecken am Gewinnungsort	1000 EUR	-	-	-	
	Dienstleistungen für den sonstigen Bergbau und für die Gewinnung von Steinen und Erden					
0990 11 000	Dienstleistungen für die Steinkohlegewinnung (z.B. Reinigen, Sortieren, Klassieren, Zerkleinern, Agglomerieren)	1000 EUR	.	.	.	2
0990 19 000	Dienstleistungen für den sonstigen Bergbau und für die sonstige Gewinnung von Steinen und Erden, a.n.g., z.B. für die Braunkohlegewinnung	1000 EUR	-	-	.	1

Melde-Nr.	Bezeichnung	Einheit	4. Vj 2010	3. Vj 2011	4. Vj 2011	4. Vj 2011 Anzahl der Unternehmen
1	2	3	4	5	6	7
	Nahrungs- und Futtermittel					
	Fleisch (ohne Geflügel)					
	Rindfleisch, frisch oder gekühlt					
	- Rindfleisch, frisch oder gekühlt (ganze oder halbe Tierkörper; Vorder- oder Hinterviertel, mit Knochen)	t	*			
1011 11 403	- - von Kälbern und Jungrindern (Schlachtaalter bis 12 Monate)	t	16 440	16 480	18 602	214
	darunter zum Absatz bestimmt	t	16 338	16 378	18 495	211
		1000 EUR	50 779	48 535	57 860	
1011 11 405	- - von anderen Rindern	t	167 025	140 012	147 938	282
	darunter zum Absatz bestimmt	t	155 153	129 294	136 382	275
		1000 EUR	442 697	410 403	439 963	
1011 11 900	- Andere frische oder gekühlte Rindfleischteile	t	121 187	106 383	117 437	291
	darunter zum Absatz bestimmt	t	120 428	105 853	116 858	290
		1000 EUR	396 163	384 349	451 213	
1011 12 300	Schweinefleisch, frisch oder gekühlt					
	- Schweinekörper (ganze oder halbe Tierkörper)	t	*			
	darunter zum Absatz bestimmt	t	811 442	848 966	836 858	300
		t	786 734	827 122	816 848	290
		1000 EUR	1 129 601	1 251 578	1 261 925	
1011 12 500	- Schweineschinken oder -schultern und Teile davon, mit Knochen	t	181 384	166 237	179 798	177
	darunter zum Absatz bestimmt	t	179 695	164 545	178 338	172
		1000 EUR	347 862	339 846	380 394	
1011 12 900	- Andere frische oder gekühlte Schweinefleischteile	t	532 281	532 186	522 496	358
	darunter zum Absatz bestimmt	t	522 462	524 994	514 266	352
		1000 EUR	893 225	972 407	994 884	
1011 13 000	Lamm- oder Schafffleisch, frisch oder gekühlt	t	997	942	943	124
	darunter zum Absatz bestimmt	t	995	939	941	124
		1000 EUR	5 801	6 853	6 614	
1011 14 000	Ziegenfleisch, frisch oder gekühlt	t	*			1
	darunter zum Absatz bestimmt	t	.	-	.	1
		1000 EUR	.	-	.	
1011 15 000	Fleisch von Pferden, Eseln, Maultieren oder Mauleseln, frisch oder gekühlt	t	*			6
	darunter zum Absatz bestimmt	t	.	.	.	6
		1000 EUR	.	.	.	
1011 20 003	Genießbare Schlachtnieberzeugnisse von Rindern, Schweinen, Schafen, Ziegen, Pferden, Eseln, Maultieren oder Mauleseln, frisch oder gekühlt	t	*			4
	- für pharmazeutische Zwecke	t	4 976	4 951	5 116	4
	darunter zum Absatz bestimmt	t	4 976	4 951	5 116	4
		1000 EUR	3 808	2 907	2 796	
1011 20 009	- für andere Zwecke	t	230 110	215 878	224 504	82
	darunter zum Absatz bestimmt	t	230 097	215 863	224 490	81
		1000 EUR	135 697	299 477	291 456	
	Fleisch und genießbare Schlachtnieberzeugnisse von Rindern, Schweinen, Schafen, Ziegen, Pferden u.a. Einhufern gefroren; anderes Fleisch u.a. genießbare Schlachtnieberzeugnisse, gefroren					
1011 31 000	Rindfleisch, gefroren	t	*			18
	darunter zum Absatz bestimmt	t	11 128	8 384	8 340	18
		1000 EUR	34 095	28 484	29 539	
1011 32 300	Schweinefleisch, gefroren					
	- Schweinekörper (ganze oder halbe Tierkörper)	t	*			10
	darunter zum Absatz bestimmt	t	15 825	.	.	10
		1000 EUR	15 815	18 152	18 514	
1011 32 500	- Schweineschinken oder -schultern und Teile davon, mit Knochen	t	*			12
	darunter zum Absatz bestimmt	t	.	.	.	12
		1000 EUR	.	.	.	
1011 32 900	- Andere gefrorene Schweinefleischteile	t	*			28
	darunter zum Absatz bestimmt	t	49 707	60 372	55 666	27
		1000 EUR	49 683	64 832	60 098	
1011 33 000	Lamm- oder Schafffleisch, gefroren	t	*			25
	darunter zum Absatz bestimmt	t	.	.	403	25
		1000 EUR	.	.	403	
			.	.	4 312	
1011 34 000	Ziegenfleisch, gefroren	t	*			-
	darunter zum Absatz bestimmt	t	-	-	-	-
		1000 EUR	-	-	-	
1011 35 000	Fleisch von Pferden, Eseln, Maultieren oder Mauleseln, gefroren	t	*			1
	darunter zum Absatz bestimmt	t	.	.	.	-
		1000 EUR	-	-	-	

Melde-Nr.	Bezeichnung	Einheit	4. Vj 2010	3. Vj 2011	4. Vj 2011	4. Vj 2011 Anzahl der Unternehmen
1	2	3	4	5	6	7
1011 39 103	Genießbare Schlachtnebenerzeugnisse von Rindern, Schweinen, Schafen, Ziegen, Pferden, Eseln, Maultieren oder Mauleseln, gefroren - für pharmazeutische Zwecke darunter zum Absatz bestimmt	t t 1000 EUR	* . .	. . .	. . .	2 2
1011 39 109	- für andere Zwecke darunter zum Absatz bestimmt	t t 1000 EUR	* 21 987 21 987	. 23 850 19 806	25 907 25 907 23 958	24 24
1011 39 300	Anderes Fleisch und andere Schlachtnebenerzeugnisse von Kaninchen, Wild usw. (ohne Froschschenkel)	t 1000 EUR	4 842 32 131	3 641 19 467	. 36 088	31
1011 41 000	Schweißwolle; rohe Häute und Felle von Rindern oder Einhufern, Schafen und Ziegen Schweißwolle (ohne Schurwolle), nicht gekrempelt oder gekämmt	kg 1000 EUR	- -	- -	- -	-
1011 42 000	Ganze rohe Häute und Felle von Rindern, Pferden u.a. Einhufern (frisch, gesalzen usw., jedoch weder gegerbt noch zugerichtet), auch enthaart oder gespalten	St 1000 EUR	611 340 28 524	518 994 29 416	561 148 30 279	54
1011 43 000	Anderer rohe Häute und Felle von Rindern, Pferden u.a. Einhufern (frisch, gesalzen usw., jedoch weder gegerbt noch zugerichtet), auch enthaart usw.	St 1000 EUR	. .	. .	. .	3
1011 44 000	Rohe Häute und Felle von Schafen oder Lämmern (frisch, gesalzen usw., jedoch weder gegerbt noch zugerichtet), auch enthaart oder gespalten	St 1000 EUR	. .	. .	. .	7
1011 45 000	Rohe Häute und Felle von Ziegen oder Zickeln (frisch, gesalzen usw., jedoch weder gegerbt noch zugerichtet), auch enthaart oder gespalten	St 1000 EUR	- -	- -	- -	-
1011 50 400	Schweinespeck, -schmalz, Schweinefett, Fett von Rindern, Schafen oder Ziegen - Schweinespeck (ohne magere Teile), Schweinefett, nicht ausgeschmolzen frisch, gekühlt, gefroren, gesalzen, in Salzlake, getrocknet oder geräuchert	t 1000 EUR	19 062 13 436	16 431 15 996	15 658 17 950	112
1011 50 602	- Schweineschmalz; anderes Schweinefett, ausgeschmolzen, auch ausgepresst oder mit Lösungsmitteln ausgezogen - für technische Zwecke darunter zum Absatz bestimmt	t t 1000 EUR	* 17 697 17 697	15 368 15 368 11 336	16 227 16 227 11 568	6 6
1011 50 608	- für andere Zwecke darunter zum Absatz bestimmt	t t 1000 EUR	* 32 370 32 242	26 738 26 640 21 406	27 224 27 114 23 654	48 46
1011 50 700	- Fett von Rindern, Schafen oder Ziegen, roh oder ausgeschmolzen, auch ausgepresst oder mit Lösungsmitteln ausgezogen darunter zum Absatz bestimmt	t t 1000 EUR	* 57 377 26 886	. 42 011 26 322	. 39 989 25 136	31 31
1011 60 300	Schlachtabfälle, ungenießbar; Waren tierischen Ursprungs, a.n.g. - Därme, Blasen und Mägen von anderen Tieren als Fischen, ganz oder zerteilt darunter zum Absatz bestimmt	t t 1000 EUR	* 30 711 19 014	. 28 241 18 792	. 31 096 21 674	25 24
1011 60 900	- Andere Waren tierischen Ursprungs, ungenießbar, a.n.g. darunter zum Absatz bestimmt	t t 1000 EUR	* 93 830 6 101	. 53 555 5 132	. 54 454 5 912	19 19
1012 10 100	Geflügelfleisch, frisch oder gekühlt - Hühner, Truthühner, Enten, Gänse und Perlhühner, unzerteilt - Hühner darunter zum Absatz bestimmt	t t 1000 EUR	* 47 728 39 135 73 659	46 252 36 953 73 700	47 703 38 973 78 184	42 41

Melde-Nr.	Bezeichnung	Einheit	4. Vj 2010	3. Vj 2011	4. Vj 2011	4. Vj 2011 Anzahl der Unternehmen
1	2	3	4	5	6	7
1012 10 200	- - Truthühner darunter zum Absatz bestimmt	t t 1000 EUR	*  35 170 5 430	  34 433 15 069	  39 213 15 399	23 23
1012 10 300	- - Enten, Gänse und Perlhühner darunter zum Absatz bestimmt	t t 1000 EUR	*  4 831 15 819	  3 523 8 412	  5 266 17 693	13 13
1012 10 400	- Fettlebern von Gänsen oder Enten - Teile von Hühnern, Truthühnern, Enten, Gänsen und Perlhühnern	t 1000 EUR	- -	- -	- -	-
1012 10 500	- - von Hühnern	t 1000 EUR	105 545 216 972	115 378 260 890	111 734 244 348	52
1012 10 600	- - von Truthühnern	t 1000 EUR	110 326 258 107	105 547 271 069	106 713 271 918	62
1012 10 700	- - von Enten, Gänsen und Perlhühnern Geflügelfleisch, gefroren - Hühner, Truthühner, Enten, Gänse und Perlhühner, unzerteilt	t 1000 EUR	 1 967	94 412	 .	12
1012 20 130	- - Hühner darunter zum Absatz bestimmt	t t 1000 EUR	*  59 019 96 855	  58 379 110 107	  50 548 102 557	10 9
1012 20 150	- - Truthühner darunter zum Absatz bestimmt	t t 1000 EUR	*  15 15 72	  18 18 89	  21 21 110	4 4
1012 20 170	- Enten, Gänse und Perlhühner darunter zum Absatz bestimmt - Teile von Hühnern, Truthühnern, Enten, Gänsen und Perlhühnern	t t 1000 EUR	*  . . . .	  7 873 7 873 18 877	  . . . . 17 178	3 3
1012 20 530	- - von Hühnern	t 1000 EUR	35 934 63 880	38 834 69 725	38 911 72 921	17
1012 20 550	- - von Truthühnern	t 1000 EUR	4 536 7 683	3 457 6 185	3 585 6 236	8
1012 20 570	- - von Enten, Gänsen und Perlhühnern	t 1000 EUR	 .	 .	 .	2
1012 20 800	- Geflügellebern, gefroren	t 1000 EUR	579 607	900 889	826 824	4
1012 30 000	Geflügelfett	t 1000 EUR	 .	 .	 .	3
1012 40 200	Genießbare Schlachtnebenerzeugnisse von Geflügel - Schlachtnebenerzeugnisse und Lebern, frisch oder gekühlt	t 1000 EUR	16 617 5 586	15 099 5 830	14 710 5 698	9
1012 40 500	- Schlachtnebenerzeugnisse von Geflügel, gefroren	t 1000 EUR	3 801 4 103	3 957 4 852	3 782 4 897	5
1012 50 000	Vogelbälge u.a. -teile, mit ihren Federn oder Daunen, Federn und Teile von Federn (auch beschnitten), Daunen, roh oder nur gereinigt, desinfiziert oder zum Haltbarmachen behandelt, Waren daraus; Mehl und Abfälle von Federn oder Federteilen	1000 EUR	15 463	11 364	16 121	11
Verarbeitetes Fleisch						
1013 11 200	Schweinefleisch, Teile, gesalzen getrocknet oder geräuchert (Speck und Schinken) - Schweineschinken, -schultern und Teile davon, mit Knochen	t 1000 EUR	155 435 471 197	159 499 450 630	146 889 474 805	409
1013 11 500	- Schweinebäuche (Bauchspeck) und Teile davon	t 1000 EUR	19 071 92 702	18 569 90 405	19 090 95 036	365
1013 11 800	- Anderes Schweinefleisch	t 1000 EUR	53 204 168 130	41 707 183 318	38 324 172 668	359
1013 12 000	Rindfleisch, gesalzen, getrocknet oder geräuchert	t 1000 EUR	8 431 41 708	9 463 49 450	10 262 54 530	117
1013 13 000	Sonstiges Fleisch und genießbare Schlachtnebenerzeugnisse, gesalzen, in Salzlake, getrocknet oder ge- räuchert (außer Schweine- und Rindfleisch); genießbares Mehl von Fleisch oder von Schlacht- nebenerzeugnissen	t 1000 EUR	 42 312	30 115 50 912	29 817 57 436	59

Melde-Nr.	Bezeichnung	Einheit	4. Vj 2010	3. Vj 2011	4. Vj 2011	4. Vj 2011 Anzahl der Unternehmen
1	2	3	4	5	6	7
1013 14 300	Würste u.ä. Erzeugnisse, Zubereitungen aus Fleisch, Schlachtnebenerzeugnissen oder Blut - Würste u.ä. Erzeugnisse, aus Lebern, einschl. Lebensmittelzubereitungen auf der Grundlage dieser Erzeugnisse (ohne Fertiggerichte)	t 1000 EUR	18 335 79 555	16 184 73 853	17 407 80 299	530
1013 14 601	- Würste u.ä. Erzeugnisse (ohne Leberwürste), aus Fleisch, Schlachtnebenerzeugnissen oder Blut, einschl. Lebensmittelzubereitungen auf der Grundlage dieser Erzeugnisse (ohne Fertiggerichte) - - Rohwürste	t 1000 EUR	117 098 602 489	116 313 610 335	116 803 628 662	857
1013 14 603	- - Kochwürste	t 1000 EUR	28 230 130 463	26 189 122 447	27 789 132 429	835
1013 14 605	- - Brühwürste	t 1000 EUR	215 888 855 097	224 857 896 524	214 123 887 037	899
1013 15 050	Sonstiges Fleisch und Blut und sonstige Schlachtnebenerzeugnisse, zubereitet und haltbar gemacht, außer Gerichten aus zubereitetem Fleisch und zubereiteten Schlachtnebenerzeugnissen (ohne Würste und Fertiggerichte) - Zubereitungen aus Gänse- oder Entenlebern	t 1000 EUR	.	.	.	3
1013 15 150	- Zubereitungen aus Lebern von anderen Tieren oder Geflügel (ohne Enten oder Gänse)	t 1000 EUR	507 3 485	552 3 796	598 4 390	18
1013 15 250	- Zubereitungen aus Truthühnerfleisch (ohne Zubereitungen aus Lebern)	t 1000 EUR	23 162 88 171	27 095 115 506	24 818 106 632	102
1013 15 350	- Zubereitungen von anderem Geflügel (ohne Zubereitungen aus Lebern)	t 1000 EUR	58 706 231 273	56 566 220 540	56 964 225 651	110
1013 15 450	- Schinken vom Schwein und Teile davon (z.B. Kochschinken)	t 1000 EUR	55 095 230 934	53 920 237 053	56 578 253 444	451
1013 15 550	- Schulter vom Schwein und Teile davon (z.B. Schulterrollbraten)	t 1000 EUR	1 709 6 719	1 719 6 968	1 680 7 106	84
1013 15 650	- Zubereitungen aus Fleisch von Hausschweinen (einschl. Mischungen) mit einem Gehalt an Fleisch oder Schlachtnebenerzeugnisse aller Art, einschl. Speck und Fette jeder Art und Herkunft, von weniger als 40 GHT (ohne fein homogenisierte Zubereitungen, Zubereitungen aus Lebern) z.B. Fleischsalat	t 1000 EUR	19 497 52 411	19 680 52 352	20 155 53 887	268
1013 15 750	- Andere Zubereitungen von Schweinefleisch (einschl. Mischungen), (ohne fein homogenisierte Zubereitungen, Zubereitungen aus Lebern)	t 1000 EUR	75 042 267 647	72 172 252 823	66 266 247 894	300
1013 15 853	- Zubereitungen aus Rind- oder Kalbfleisch (ohne fein homogenisierte Zubereitungen, Zubereitungen aus Lebern) - - Rindfleischsalat	t 1000 EUR	99 683	270 1 248	216 1 097	57
1013 15 859	- - Andere Zubereitungen aus Rind- oder Kalbfleisch	t 1000 EUR	44 847 156 131	44 099 167 188	46 928 181 653	152
1013 15 950	- Andere Zubereitungen aus Fleisch (einschl. Zubereitungen aus Blut aller Tierarten) (ohne fein homogenisierte Zubereitungen, Zubereitungen aus Lebern)	t 1000 EUR	36 613 132 361	37 226 138 974	36 981 138 236	73
1013 16 000	Mehl und Pellets von Fleisch, Schlachtnebenerzeugnissen, ungenießbar; Grieben	t 1000 EUR	131 876 .	110 330 .	119 828 .	18
1013 91 000	Kochen und andere Zubereitungsleistungen für die Herstellung von Fleischprodukten	1000 EUR	5 634	4 859	4 517	30



Melde-Nr.	Bezeichnung	Einheit	4. Vj 2010	3. Vj 2011	4. Vj 2011	4. Vj 2011 Anzahl der Unternehmen
1	2	3	4	5	6	7
	Fischerzeugnisse und andere Meeresfrüchte					
1020 11 000	Fische, frisch, gekühlt od. gefroren Fischfilets und anderes Fischfleisch (auch fein zerkleinert), frisch oder gekühlt	t 1000 EUR	2 349 .	. .	. .	8
1020 12 000	Fischlebern, -rogen, -milch, frisch oder gekühlt	t 1000 EUR	. .	. .	. .	1
1020 13 300	Fische, gefroren - Seefische	t 1000 EUR	382 .	609 2 189	685 2 692	6
1020 13 600	- Süßwasserfische	t 1000 EUR	. .	. .	. .	2
1020 14 000	Fischfilets, gefroren	t 1000 EUR	12 617 38 508	10 060 30 688	10 476 29 981	11
1020 15 000	Anderes Fischfleisch (auch fein zerkleinert), gefroren	t 1000 EUR	. .	. 2 422	. .	5
1020 16 000	Fischlebern, -rogen, -milch, gefroren	t 1000 EUR	. .	. .	- -	-
1020 21 000	Fisch, anders zubereitet oder haltbar gemacht; Kaviar und Kaviarersatz					
1020 21 000	Fischfilets, getrocknet, gesalzen oder in Salzlake, jedoch nicht geräuchert	t 1000 EUR	133 599	124 560	133 681	8
1020 22 000	Mehl, Pulver und Pellets von Fischen, genießbar; Fischlebern, -rogen und -milch, getrocknet, geräuchert, gesalzen oder in Salzlake	t 1000 EUR	. .	. .	. .	3
1020 23 000	Getrocknete oder gesalzene Fische (ohne Filets)	t 1000 EUR	. .	. .	. .	5
1020 24 200	Fische, einschl. Fischfilets, geräuchert - Pazifischer Lachs, Atlantischer Lachs und Donaulachs	t 1000 EUR	3 109 36 032	2 123 23 977	3 551 39 238	13
1020 24 500	- Heringe	t 1000 EUR	261 978	145 579	183 724	11
1020 24 800	- Andere geräucherte Fische	t 1000 EUR	1 601 15 678	1 342 11 983	1 822 17 514	16
1020 25 100	Fisch, anders zubereitet oder haltbar gemacht, jedoch nicht fein zerkleinert (ohne Fertiggerichte) - ganz oder in Stücken - - Lachse	t 1000 EUR	386 3 843	503 3 988	395 4 647	7
1020 25 200	- - Heringe	t 1000 EUR	22 712 69 307	17 469 54 383	21 959 65 194	28
1020 25 300	- - Sardinen, Sardinellen oder Sprotten	t 1000 EUR	. .	. .	. .	3
1020 25 400	- - Thunfisch, echter Bonito und Pelamide (Sarda spp.)	t 1000 EUR	. .	. .	. .	1
1020 25 500	- - Makrelen	t 1000 EUR	. .	. .	. .	1
1020 25 600	- - Sardellen	t 1000 EUR	. .	. .	. .	2
1020 25 700	- - Fischfilets, Fischstäbchen, roh, lediglich mit Teig umhüllt oder paniert, auch in Öl vorgebacken, gefroren	t 1000 EUR	44 313 131 875	37 376 110 316	43 858 129 383	6
1020 25 800	- - Andere Fische (ohne Fischstäbchen)	t 1000 EUR	9 628 24 474	8 835 22 304	7 210 18 620	9
1020 25 903	- Fische, in and. Weise zubereitet oder haltbar gemacht, nicht ganz oder in Stücken - - Fischsalat	t 1000 EUR	7 368 37 078	6 661 33 464	7 306 37 321	29
1020 25 905	- - Andere zubereitete oder haltbar gemachte Fische	t 1000 EUR	14 094 44 789	12 193 39 674	13 463 43 365	19

Melde-Nr.	Bezeichnung	Einheit	4. Vj 2010	3. Vj 2011	4. Vj 2011	4. Vj 2011 Anzahl der Unternehmen
1	2	3	4	5	6	7
1020 26 300	Kaviar und Kaviarersatz - Echter Kaviar	t 1000 EUR	- -	- -	- -	-
1020 26 600	- Kaviarersatz aus Fischeiern	t 1000 EUR	315 6 324	152 3 053	277 6 321	7
1020 31 000	Krebstiere, Weichtiere und andere wirbellose Wassertiere, gefroren, zubereitet oder haltbar gemacht Krebstiere, gefroren, genießbar (ohne lebende, frische od. gekühlte)	t 1000 EUR	. .	. .	1 21	3
1020 32 000	Weichtiere (Kamm- und Pilger-Muscheln, Miesmuscheln, Tintenfische, Kalmare und Kraken), gefroren, getrocknet, gesalzen oder in Salzlake	t 1000 EUR	. .	. .	. .	2
1020 33 000	Andere wirbellose Wassertiere, (Sandklaffmuscheln, Quallen, usw.) gefroren, getrocknet, gesalzen oder in Salzlake; Mehl, Pulver und Pellets von wirbellosen Wassertieren (anderen als Krebstieren), genießbar, gefroren, getrocknet, gesalzen oder in Salzlake	t 1000 EUR	. .	. .	. .	1
1020 34 003	Krebstiere, Weichtiere u.a. wirbellose Wassertiere, zubereitet oder haltbar gemacht - Lebensmittelzubereitungen von Krebstieren usw.	t 1000 EUR	3 124 29 430	2 450 24 329	1 691 15 730	9
1020 34 005	- Krebstiere, Weichtiere u.a. wirbellose Wassertiere, zubereitet oder haltbar gemacht, a.n.g.	t 1000 EUR	1 287 10 620	924 8 848	940 8 863	10
1020 41 000	Mehl und Pellets von Fischen, Krebstieren, Weichtieren oder anderen wirbellosen Wassertieren, ungenießbar	t 1000 EUR	. .	. .	. .	2
1020 42 000	Waren aus Fischen, Krebstieren, Weichtieren oder anderen wirbellosen Wassertieren; nicht lebende Wassertiere, ungenießbar	t 1000 EUR	- -	- -	- -	-
Obst- und Gemüseerzeugnisse						
1031 11 100	Verarbeitete Kartoffeln und Kartoffelerzeugnisse Kartoffeln, auch in Wasser oder Dampf gekocht, gefroren	t 1000 EUR	26 463 24 667	18 233 .	. .	7
1031 11 301	Andere Kartoffeln, ohne Essig zubereitet oder haltbar gemacht, gefroren - Pommes frites, vorgebacken	t 1000 EUR	97 867 56 400	92 244 52 004	101 350 50 513	3
1031 11 309	- Andere Kartoffeln, ohne Essig zubereitet oder haltbar gemacht	t 1000 EUR	14 226 18 133	11 317 13 261	13 573 16 227	9
1031 12 000	Kartoffeln, getrocknet, auch in Stücke oder Scheiben geschnitten, jedoch nicht weiter zubereitet	t 1000 EUR	627 1 056	474 960	. 934	4
1031 13 000	Kartoffeln, getrocknet; in Form von Mehl, Gries, Flocken, Granulat und Pellets, nicht zubereitet oder haltbar gemacht	t 1000 EUR	5 946 6 089	25 063 23 956	31 880 30 151	7
1031 14 300	Kartoffeln, zubereitet oder haltbar gemacht - Kartoffeln in Form von Mehl, Grieß oder Flocken, ohne Essig zubereitet oder haltbar gemacht, nicht gefroren	t 1000 EUR	48 651 57 962	18 983 28 459	21 736 32 755	8
1031 14 603	- Anders zubereitete Kartoffeln, ohne Essig zubereitet oder haltbar gemacht, nicht gefroren - - Kartoffelchips und -sticks	t 1000 EUR	29 271 94 636	28 259 93 351	28 771 95 057	3
1031 14 605	- - Kartoffelsalat, nicht auf Mayonnaisbasis	t 1000 EUR	2 171 3 050	2 991 4 460	2 233 3 338	9
1031 14 609	- - Andere zubereitete Kartoffeln	t 1000 EUR	71 938 60 584	69 111 61 548	72 649 66 014	25

Melde-Nr.	Bezeichnung	Einheit	4. Vj 2010	3. Vj 2011	4. Vj 2011	4. Vj 2011 Anzahl der Unternehmen
1	2	3	4	5	6	7
1031 91 000	Kochen und andere Zubereitungsleistungen für Kartoffeln und Kartoffelerzeugnisse (z.B. Schälen von Kartoffeln)	1000 EUR	2 084	.	.	8
	Frucht- und Gemüsesäfte, nicht gegoren, ohne Zusatz von Alkohol					
1032 11 000	Tomatensaft	1000 l	8 630	8 668	8 798	33
		1000 EUR	4 381	4 954	5 123	
1032 12 100	Orangensaft	t	5 549	6 639	6 771	4
	- Orangensaft, gefroren	1000 EUR	3 876	4 325	4 342	
1032 12 200	- Orangensaft, nicht gefroren	1000 l	183 324	179 473	178 644	72
		1000 EUR	154 137	160 289	166 399	
1032 12 300	- Orangensaft a.n.g.	1000 l	.	.	.	3
		1000 EUR	.	.	272	
1032 13 000	Saft aus Pampelmusen oder Grapefruits	1000 l	7 131	7 076	6 791	46
		1000 EUR	5 928	6 238	5 641	
1032 14 000	Ananassaft	1000 l	5 932	5 679	5 038	38
		1000 EUR	5 180	5 394	4 647	
1032 15 000	Traubensaft (einschl. Traubenmost	1000 l	22 768	19 565	21 304	44
		1000 EUR	16 128	13 883	16 534	
1032 16 001	Apfelsaft	1000 l	40 770	40 372	37 539	15
	- Apfelsaftkonzentrate	1000 EUR	26 534	25 269	26 203	
1032 16 003	- Anderer Apfelsaft (einschl. Apfelsüßmost)	1000 l	212 929	212 194	217 202	75
		1000 EUR	103 423	110 300	108 475	
	Mischungen von Frucht- und Gemüsesäften					
1032 17 001	- Saftkonzentrat aus Mischungen aus Frucht- und Gemüsesäften	1000 l	6 859	8 081	6 503	8
		1000 EUR	26 299	31 217	28 084	
1032 17 003	- Andere Mischungen von Fruchtsäften, mit Zusatz von Vitaminen	1000 l	67 521	66 670	75 720	50
		1000 EUR	62 500	66 155	76 813	
1032 17 004	- Andere Mischungen von Fruchtsäften (einschl. Süßmostmischungen)	1000 l	10 229	9 813	9 816	20
		1000 EUR	12 548	11 552	11 827	
1032 17 009	- Andere Mischungen von Gemüsesäften, auch mit Fruchtsäften	1000 l	8 584	9 493	10 477	17
		1000 EUR	8 331	8 465	10 115	
1032 19 100	Anderer Frucht- und Gemüsesäfte					
	- Saft aus anderen Zitrusfrüchten (ohne Mischungen), nicht gegoren, ohne Zusatz von Alkohol	1000 l	2 284	2 144	2 011	14
		1000 EUR	2 390	2 174	2 084	
	- Fruchtsaft aus anderen Früchten oder Gemüsen (ohne Mischungen), nicht gegoren, ohne Zusatz von Alkohol					
1032 19 201	- - Fruchtsaft aus anderen Früchten, ohne Zusatz von Zucker	1000 l	28 901	37 273	38 280	48
		1000 EUR	32 911	43 758	42 566	
1032 19 204	- - Fruchtsaft aus anderen Früchten, mit Zusatz von Zucker (einschl. Süßmost)	1000 l	.	.	.	3
		1000 EUR	.	.	.	
1032 19 205	- - Gemüsesaft aus Karotten oder Möhren	1000 l	5 889	3 929	6 219	15
		1000 EUR	5 946	3 577	6 336	
1032 19 209	- - Anderer Gemüsesaft	1000 l	5 561	3 558	3 431	20
		1000 EUR	4 070	3 224	2 970	
1032 19 300	- Saft aus Früchten oder Gemüsen (ohne Mischungen), a.n.g.	1000 l	.	5 414	.	5
		1000 EUR	.	.	.	
	Verarbeitetes Obst und Gemüse, a.n.g					
	Gemüse, gefroren, gekocht, getrocknet, haltbar gemacht					
1039 11 000	Gemüse, auch in Wasser oder Dampf gekocht, gefroren	t	64 200	60 683	57 797	9
		1000 EUR	77 150	68 766	73 725	
1039 12 000	Gemüse, vorläufig haltbar gemacht, zum unmittelbaren Genuss nicht geeignet	t	.	5 516	.	3
		1000 EUR	12 318	10 459	11 553	

Melde-Nr.	Bezeichnung	Einheit	4. Vj 2010	3. Vj 2011	4. Vj 2011	4. Vj 2011 Anzahl der Unternehmen
1	2	3	4	5	6	7
1039 13 300	Gemüse, getrocknet, auch in Stücke oder Scheiben geschnitten, als Pulver oder sonst zerkleinert, jedoch nicht weiterverarbeitet - Speisezwiebeln	t 1000 EUR	773 1 797	602 1 454	688 1 778	7
1039 13 500	- Pilze und Trüffeln	t 1000 EUR	144 2 325	111 1 843	100 1 543	3
1039 13 900	- Anderes Gemüse (ohne Kartoffeln)	t 1000 EUR	4 336 14 099	5 027 15 921	5 664 16 455	9
1039 14 000	Gemüse und Früchte, geschnitten oder verpackt	t 1000 EUR	4 079 10 729	5 365 13 073	5 037 11 919	7
1039 15 000	Bohnen, anders als in Essig zubereitet oder haltbar gemacht, nicht gefroren	t 1000 EUR	3 679 .	. .	2 290 1 802	7
1039 16 000	Erbsen, anders als in Essig zubereitet oder haltbar gemacht, nicht gefroren	t 1000 EUR	. .	. .	. .	1
1039 17 100	Anderes Gemüse, ohne Essig zubereitet oder haltbar gemacht - Tomaten, Tomatenmark, konzentrierte Tomaten - - Tomaten, ganz oder in Stücken	t 1000 EUR	46 304	57 374	39 274	3
1039 17 210	- - Tomatenmark	t 1000 EUR	- -	- -	- -	-
1039 17 250	- - Konzentrierte Tomaten	t 1000 EUR	. .	. .	. .	1
1039 17 301	- Pilze und Trüffeln - - Zuchtpilzkonserven (z.B. Champignonkonserven)	t 1000 EUR	. .	. .	. .	2
1039 17 309	- - Andere Pilze und Trüffeln	t 1000 EUR	. .	. .	. .	4
1039 17 400	- Anderes Gemüse, gefroren, (ohne Kartoffelerzeugnisse)	t 1000 EUR	4 863 7 652	2 141 5 604	3 600 7 389	6
1039 17 500	- Sauerkraut, Spargel, Oliven, Zuckermais, nicht gefroren - - Sauerkraut	t 1000 EUR	47 648 37 811	25 252 22 649	62 715 49 200	18
1039 17 600	- - Spargel	t 1000 EUR	. .	. .	. .	1
1039 17 700	- - Oliven	t 1000 EUR	691 4 989	. .	. .	3
1039 17 800	- - Zuckermais	t 1000 EUR	- -	- -	- -	-
1039 17 903	- - Anderes Gemüse und Mischungen von Gemüse, nicht gefroren (ohne Kartoffelerzeugnisse) - - Nahrungsmittelzubereitungen von nicht gefrorenem Gemüse	t 1000 EUR	20 114 38 299	17 663 35 579	18 528 38 250	26
1039 17 909	- - Anderes Gemüse und Mischungen von Gemüse (ohne Zubereitungen), nicht gefroren	t 1000 EUR	28 665 51 322	33 162 54 092	31 708 52 765	26
1039 18 001	Gemüse, Obst, Nüsse und andere genießbare Pflanzenteile, mit Essig zubereitet oder haltbar gemacht - Gurken	t 1000 EUR	7 668 7 165	177 716 177 175	6 772 5 982	15
1039 18 003	- Gemüsepaprika oder Paprika ohne brennenden Geschmack	t 1000 EUR	1 427 1 449	3 422 3 685	. .	8
1039 18 004	- Gemüsesalat, mit Essig haltbar gemacht, auch auf Mayonnaisebasis	t 1000 EUR	19 084 38 745	17 208 38 720	19 725 39 543	26
1039 18 005	- Rote Beete (Beta vulgaris var. conditiva)	t 1000 EUR	15 198 12 440	422 366	17 598 14 240	16
1039 18 007	- Rotkohl	t 1000 EUR	45 659 48 233	8 824 9 115	47 789 49 137	18
1039 18 008	- Kartoffelsalat, mit Essig haltbar gemacht, auch auf Mayonnaisebasis	t 1000 EUR	11 577 18 467	11 792 19 421	9 206 15 607	23
1039 18 009	- Anderes Gemüse u.a. Früchte (z.B. Champignons in Essig eingelegt)	t 1000 EUR	35 164 56 228	30 118 56 509	34 396 55 699	24

Melde-Nr.	Bezeichnung	Einheit	4. Vj 2010	3. Vj 2011	4. Vj 2011	4. Vj 2011 Anzahl der Unternehmen
1	2	3	4	5	6	7
	Früchte und Nüsse, zubereitet oder haltbar gemacht					
1039 21 000	Früchte und Nüsse, auch in Wasser oder Dampf gekocht, gefroren	t 1000 EUR	3 102 11 444	3 149 12 336	3 695 12 667	4
	Konfitüren, Fruchtgelees, Marmeladen Fruchtmuse und -pasten, durch Kochen hergestellt (ohne homo- genisierte Nahrungsmittelzuberei- tungen, i.A.E., zur Ernährung von Kindern oder zum Diätgebrauch in Behältnissen mit einem Inhalt von 250 g oder weniger)					
1039 22 300	- aus Zitrusfrüchten	t 1000 EUR	1 054 2 153	1 151 2 217	1 109 2 246	7
1039 22 901	- aus anderen Früchten - - Apfelmus	t 1000 EUR	30 085 26 911	3 993 2 524	24 854 23 822	9
1039 22 903	- - Pflaumenmus	t 1000 EUR	2 013 4 318	1 788 4 113	1 713 4 282	8
1039 22 909	- - aus anderen Früchten, a.n.g.	t 1000 EUR	47 003 114 634	48 727 117 253	42 716 115 474	28
	Schalenfrüchte, Erdnüsse u.a. Samen, anders zubereitet oder haltbar ge- macht, auch mit Zusatz von Zucker, anderen Süßmitteln oder Alkohol					
1039 23 300	- Erdnüsse	t 1000 EUR	.	.	.	3
1039 23 900	- Schalenfrüchte u.a. Samen (einschl. Mischungen)	t 1000 EUR	8 001 29 247	8 395 30 643	8 120 29 172	8
	Früchte und Nüsse, vorläufig haltbar gemacht, zum unmittelbaren Genuss nicht geeignet					
1039 24 100	- Schalen von Zitrusfrüchten oder Melonen, frisch, gefroren, getrocknet oder zur vorläufigen Haltbarmachung in Salzlake usw. eingelegt	t 1000 EUR	.	.	.	1
1039 24 300	- Andere Früchte und Nüsse, vorläufig haltbar gemacht, zum unmittelbaren Genuss nicht geeignet	t 1000 EUR	.	.	.	3
1039 25 100	Andere Fruchtzubereitungen - Weintrauben (Korinthen, Sultaninen und andere Weintrauben), getrocknet	t 1000 EUR	.	73 53	120 65	3
1039 25 200	- Früchte (ohne Schalenfrüchte, Bananen, Zitrusfrüchte), getrocknet; Mischungen von getrockneten Früchten oder Schalenfrüchten	t 1000 EUR	1 248 13 769	1 081 12 315	1 151 13 141	8
	- Andere Früchte, anders zubereitet oder haltbar gemacht, auch mit Zusatz von Zucker, anderen Süß- mitteln oder Alkohol (ohne Müsli auf der Grundlage nicht gerösteter Getreideflocken)					
1039 25 501	- - Süßkirschenkonserven	t 1000 EUR	.	562 1 123	.	1
1039 25 502	- - Sauerkirschenkonserven	t 1000 EUR	.	17 703 28 123	.	3
1039 25 503	- - Pflaumenkonserven	t 1000 EUR	.	5 169 4 418	.	2
1039 25 506	- - Andere Fruchtkonserven (z.B. Äpfel, Ananas, Zitrus- früchte, Birnen, Aprikosen, Pfirsiche, Erdbeeren)	t 1000 EUR	7 928 17 247	11 962 21 316	9 341 22 647	14
1039 25 507	- - Fruchtzubereitungen für die Milch- und Eiskremindustrie	t 1000 EUR	82 800 122 483	83 009 128 947	78 312 123 983	11
1039 25 508	- - Andere Fruchtzubereitungen (z.B. aus Sauer-, Süßkirschen, Pflaumen, Äpfeln, Birnen, Aprikosen, Pfirsichen, einschl. Brugnolen und Nektarinen, Erdbeeren, Ananas, Zitrusfrüchten)	t 1000 EUR	8 847 17 386	9 591 18 588	7 703 15 700	19
1039 30 000	Pflanzliche Stoffe, Abfälle, Rückstände und Nebenerzeugnisse, auch in Form von Pellets zur Verfütterung	t 1000 EUR	.	5 037 829	6 545 1 057	3

Melde-Nr.	Bezeichnung	Einheit	4. Vj 2010	3. Vj 2011	4. Vj 2011	4. Vj 2011 Anzahl der Unternehmen
1	2	3	4	5	6	7
1039 91 000	Kochen u.a. Zubereitungsleistungen zur Haltbarmachung von Obst und Gemüse	1000 EUR	12 257	12 422	9 766	8
	Öle und Fette (ohne Margarine und Nahrungsfette)					
	Tierische Öle und Fette, roh oder raffiniert, nicht chemisch modifiziert	t	*	-	-	-
1041 11 000	Schmalzstearin, Schmalzöl, Oleostearin, Oleomargarin und Talgöl, weder emulgiert, vermischt noch anders verarbeitet	t	-	-	-	-
	darunter zum Absatz bestimmt	1000 EUR	-	-	-	-
1041 12 000	Fette und Öle sowie deren Fraktionen, von Fischen oder Meeressäugern, auch raffiniert, nicht chemisch modifiziert	t	.	3 072	.	4
		1000 EUR	2 809	4 528	4 523	
1041 19 000	Andere tierische Fette und Öle sowie deren Fraktionen, auch raffiniert, nicht chemisch modifiziert	t	30 672	34 179	34 427	11
		1000 EUR	15 261	21 507	25 769	
1041 21 000	Pflanzliche Öle, nicht behandelt	t	*	.	.	3
	Sojaöl, nicht behandelt	t	.	.	.	2
	darunter zum Absatz bestimmt	1000 EUR	.	.	.	
1041 22 000	Erdnussöl, nicht behandelt	t	*	-	-	-
	darunter zum Absatz bestimmt	1000 EUR	-	-	-	-
1041 23 100	Olivenöl, nicht behandelt	t	*	.	.	1
	- Nicht behandeltes Olivenöl und seine Fraktionen	t	-	.	.	1
	darunter zum Absatz bestimmt	1000 EUR	-	.	.	
1041 23 300	- Andere rohe Öle und ihre Fraktionen, ausschließlich aus Oliven gewonnen (einschl. Mischungen dieser Öle mit nicht behandelten raffinierten Olivenölen), auch raffiniert, jedoch nicht chemisch modifiziert	t	*	-	-	-
	darunter zum Absatz bestimmt	1000 EUR	-	-	-	-
1041 24 000	Rohes Sonnenblumenöl und Safloröl, nicht chemisch modifiziert	t	*	51 870	53 641	5
	darunter zum Absatz bestimmt	1000 EUR	3 680	14 227	3 512	4
1041 25 000	Baumwollsaatöl und seine Fraktionen nicht chemisch modifiziert	t	*	2 611	-	-
	darunter zum Absatz bestimmt	1000 EUR	-	-	-	-
1041 26 001	Raps-, Rübsen- und Senföl, nicht chemisch modifiziert	t	*	-	-	-
	- zu technischen oder industriellen Zwecken, ausgenommen zum Herstellen von Lebensmitteln	t	*	.	.	9
	darunter zum Absatz bestimmt	1000 EUR	116 508	118 569	105 763	9
			61 872	60 155	58 995	
1041 26 002	- anderes Raps-, Rübsen- und Senföl	t	*	513 032	.	12
	darunter zum Absatz bestimmt	1000 EUR	285 930	237 366	256 167	11
			106 537	91 263	132 131	
1041 27 000	Palmöl	t	*	-	-	-
	darunter zum Absatz bestimmt	1000 EUR	-	-	-	-
1041 28 000	Kokosöl	t	*	-	-	-
	darunter zum Absatz bestimmt	1000 EUR	-	-	-	-
1041 29 000	Sonstige pflanzliche Öle a.n.g., nicht behandelt	t	*	.	.	3
	darunter zum Absatz bestimmt	1000 EUR	.	403	431	3
1041 30 000	Baumwoll-Linters	t	-	-	-	-
	Ölkuchen u.a. feste Rückstände aus der Gewinnung pflanzlicher Öle und Fette, auch gemahlen oder in Form von Pellets	t	-	-	-	-
1041 41 300	- aus der Gewinnung von Sojaöl	1000 EUR	.	.	.	2
1041 41 500	- aus der Gewinnung von Sonnenblumenkernen	t	.	.	.	4
		1000 EUR	1 875	884	2 035	

Melde-Nr.	Bezeichnung	Einheit	4. Vj 2010	3. Vj 2011	4. Vj 2011	4. Vj 2011 Anzahl der Unternehmen
1	2	3	4	5	6	7
1041 41 700	- aus der Gewinnung von Raps- und Rübsensamen	t 1000 EUR	743 853 68 962	791 134 66 614	835 625 76 867	14
1041 41 900	- aus der Gewinnung von anderen pflanzlichen Fetten oder Ölen	t 1000 EUR	25 022 2 941	.	3 766	5
1041 42 000	Mehl von Ölsamen oder ölhaltigen Früchten (ohne Senfmehl)	t 1000 EUR	.	.	.	1
1041 51 000	Raffinierte Öle, außer Rückstände, nicht chemisch modifiziert Sojaöl und seine Fraktionen darunter zum Absatz bestimmt	t 1000 EUR	* . .	. . .	. . .	6 6
1041 52 000	Erdnussöl und seine Fraktionen darunter zum Absatz bestimmt	t 1000 EUR	* - -	- - -	- - -	- -
1041 53 100	Oliveöl und seine Fraktionen - Raffiniertes Oliveöl und seine Fraktionen darunter zum Absatz bestimmt	t 1000 EUR	* - -	- - -	- - -	- -
1041 53 300	- Öle und ihre Fraktionen, ausschließlich aus Oliven gewonnen (einschl. Mischungen dieser Öle mit nicht behandelten raffinierten Oliveölen, ohne rohe Öle) darunter zum Absatz bestimmt	t 1000 EUR	* - -	- - -	- - -	- -
1041 54 000	Sonnenblumenöl sowie Safloröl (Distelöl) und seine Fraktionen darunter zum Absatz bestimmt	t 1000 EUR	* 65 156 52 595	59 908 59 908 67 144	65 073 65 073 63 808	7 7
1041 55 000	Baumwollsaatöl und seine Fraktionen darunter zum Absatz bestimmt	t 1000 EUR	* - -	. . .	. . .	1 1
1041 56 000	Raps-, Rübsen- und Senföl sowie deren Fraktionen darunter zum Absatz bestimmt	t 1000 EUR	* 292 175 149 499	. 316 279 207 706	. 326 067 217 363	8 8
1041 57 000	Palmöl und seine Fraktionen darunter zum Absatz bestimmt	t 1000 EUR	* 169 467 100 565	139 170 139 170 78 648	147 828 147 828 91 170	5 5
1041 58 000	Kokosöl (Kopraöl) und seine Fraktionen darunter zum Absatz bestimmt	t 1000 EUR	* 15 768 15 768 17 683	18 650 18 650 27 318	15 473 15 473 19 883	5 5
1041 59 000	Andere Öle und ihre Fraktionen, pflanzliche Fette und andere pflanzliche Öle (ohne Maisöl) und ihre Fraktionen, a.n.g. darunter zum Absatz bestimmt	t 1000 EUR	* 5 955 5 955 6 837	5 349 5 349 7 158	3 953 3 953 5 597	9 9
1041 60 300	Tierische und pflanzliche Fette und Öle sowie deren Fraktionen, hydriert, umgeestert, wieder- verestert oder elaidiniert, auch raffiniert, jedoch nicht weiter- verarbeitet	t 1000 EUR	.	.	.	2
1041 60 500	- Pflanzliche Fette und Öle darunter zum Absatz bestimmt	t 1000 EUR	* 47 683 47 683 68 427	42 718 42 718 77 186	44 457 44 457 81 192	9 9
1041 71 000	Pflanzenwachse; Degras; Rückstände aus der Verarbeitung von Fettstoffen oder von tierischen oder pflanzlichen Wachsen Pflanzenwachse (ohne Triglyzeride) darunter zum Absatz bestimmt	t 1000 EUR	* . . .	. . .	. . .	1 1
1041 72 000	Degras; Rückstände aus der Verarbeitung von Fettstoffen oder aus tierischen oder pflanzlichen Wachsen	t 1000 EUR	.	.	.	2
1042 10 300	Margarine und Nahrungsfette - Margarine (ohne flüssige Margarine)	t 1000 EUR	110 634 187 058	104 419 195 999	104 699 191 934	10
1042 10 500	- Genießbare Zubereitungen aus Fetten und Ölen sowie flüssige Margarine	t 1000 EUR	111 618 105 872	21 042 30 910	21 264 32 035	9

Melde-Nr.	Bezeichnung	Einheit	4. Vj 2010	3. Vj 2011	4. Vj 2011	4. Vj 2011 Anzahl der Unternehmen	
1	2	3	4	5	6	7	
	Milch und Milcherzeugnisse (ohne Speiseeis)						
	Flüssige Milch, verarbeitet mit einem Fettgehalt von 1 % oder weniger						
1051 11 330	- mit einem Inhalt von 2 l oder weniger	1000 l	*	117 177	122 362	114 806	28
	darunter zum Absatz bestimmt	1000 l		47 783	48 056	47 722	25
		1000 EUR		16 097	16 451	16 185	
1051 11 370	- andere	1000 l	*	457 830	591 422	523 230	51
	darunter zum Absatz bestimmt	1000 l		364 671	472 664	416 525	50
		1000 EUR		69 824	96 291	85 955	
	mit einem Fettgehalt von mehr als 1 %, jedoch höchstens 6 %						
1051 11 420	- mit einem Inhalt von 2 l oder weniger	1000 l	*	1 395 207	1 385 852	1 387 277	47
	darunter zum Absatz bestimmt	1000 l		1 200 705	1 146 112	1 179 968	43
		1000 EUR		527 221	534 275	542 359	
1051 11 480	- andere	1000 l	*	1 379 391	1 448 347	1 360 412	68
	darunter zum Absatz bestimmt	1000 l		573 204	562 304	507 715	62
		1000 EUR		203 189	212 543	188 046	
	Milch und Rahm mit einem Fettgehalt von mehr als 6 %, weder eingedickt noch gesüßt						
1051 12 100	- mit einem Fettgehalt von mehr als 6 %, jedoch höchstens 21 %, weder eingedickt noch gesüßt, mit einem Inhalt von 2 l oder weniger	1000 l	*	51 268	51 893	48 813	33
	darunter zum Absatz bestimmt	1000 l		30 541	28 910	28 470	28
		1000 EUR		40 933	41 170	40 198	
1051 12 200	- mit einem Fettgehalt von mehr als 6 %, jedoch höchstens 21 %, weder eingedickt noch gesüßt, mit einem Inhalt von mehr als 2 l	1000 l	*	51 094	48 643	49 614	21
	darunter zum Absatz bestimmt	1000 l		7 677	5 652	6 417	19
		1000 EUR		8 271	5 588	6 614	
1051 12 300	- mit einem Fettgehalt von mehr als 21 %, weder eingedickt noch gesüßt, mit einem Inhalt von 2 l oder weniger	1000 l	*	108 339	95 481	104 285	38
	darunter zum Absatz bestimmt	1000 l		97 301	85 764	92 997	36
		1000 EUR		152 777	151 160	162 417	
1051 12 400	- mit einem Fettgehalt von mehr als 21 %, weder eingedickt noch gesüßt, mit einem Inhalt von mehr als 2 l	1000 l	*	141 132	150 063	147 780	74
	darunter zum Absatz bestimmt	1000 l		121 174	130 090	127 692	71
		1000 EUR		194 450	234 533	219 562	
	Milch und Rahm in Pulverform, granuliert oder in anderer fester Form, auch gesüßt						
	Magermilchpulver (Fettgehalt 1,5 % oder weniger)						
1051 21 300	- in Gebinden von 2,5 kg oder weniger	t	*	.	.	.	2
	darunter zum Absatz bestimmt	t		.	.	.	2
		1000 EUR		.	.	.	
1051 21 600	- in Gebinden von mehr als 2,5 kg	t	*	76 798	98 350	.	22
	darunter zum Absatz bestimmt	t		76 522	95 632	86 469	21
		1000 EUR		112 269	162 634	136 977	
	Vollmilchpulver (Fettgehalt mehr als 1,5 %)						
1051 22 300	- in Gebinden von 2,5 kg oder weniger	t	*	.	.	.	1
	darunter zum Absatz bestimmt	t		.	.	.	1
		1000 EUR		.	.	.	
1051 22 600	- in Gebinden von mehr als 2,5 kg	t	*	.	25 539	.	19
	darunter zum Absatz bestimmt	t		22 498	22 294	24 141	19
		1000 EUR		61 863	65 734	71 759	
	Butter u.a. Fettstoffe aus Milch; Milchstreichfette						
1051 30 300	- Butter u.a. Fettstoffe aus Milch, mit einem Fettgehalt von 85 % oder weniger	t		110 476	106 418	103 873	44
		1000 EUR		389 249	408 243	403 639	
1051 30 500	- Butter u.a. Fettstoffe aus Milch, mit einem Fettgehalt von mehr als 85 % (Butterschmalz)	t		1 876	2 267	2 341	3
		1000 EUR		8 677	10 950	10 959	
1051 30 700	- Milchstreichfette (Brotaufstriche auf der Grundlage von Milcher- zeugnissen) mit einem Fettgehalt von weniger als 80 %	t		892	1 119	992	6
		1000 EUR		2 877	3 824	3 638	



Melde-Nr.	Bezeichnung	Einheit	4. Vj 2010	3. Vj 2011	4. Vj 2011	4. Vj 2011 Anzahl der Unternehmen
1	2	3	4	5	6	7
1051 40 300	Käse und Quark - Frischkäse (nicht gereifter Käse; einschl. Molkenkäse und Quark) darunter zum Absatz bestimmt	t t 1000 EUR	* 207 779 196 370 324 819	225 812 214 623 355 792	209 027 198 014 340 845	43 43
1051 40 503	- Käse, gerieben oder in Pulverform, Käse mit Schimmelbildung im Teig und anderer Käse (oh. Schmelzkäse)	t 1000 EUR	.	.	.	2
1051 40 505	- - Käse, gerieben oder in Pulverform	t 1000 EUR	9 830 52 790	8 820 48 869	9 579 52 794	7
1051 40 509	- - Anderer Käse	t 1000 EUR	357 813 1 120 187	360 575 1 110 136	352 671 1 071 077	64
1051 40 700	- Schmelzkäse, weder gerieben noch in Pulverform	t 1000 EUR	45 994 146 333	43 439 153 108	41 956 148 684	9
1051 51 040	Anderer Milch und Milcherzeugnisse Milch und Rahm, eingedickt, nicht in Pulverform, auch gesüßt - Eingedickte Milch, nicht gesüßt	t 1000 EUR	165 690 154 608	166 500 153 075	176 054 172 382	30
1051 51 080	- Sonstige eingedickte Milch	t 1000 EUR	30 514 .	44 043 87 735	39 511 69 235	9
1051 52 413	Buttermilch, Sauermilch, Sauerrahm, Jogurt, Kefir u.a. fermentierte oder gesäuerte Milch oder Rahm - Sauermilch, Sauerrahm, Jogurt u.a. fermentierte Erzeugnisse - - flüssig, ohne Geschmackszusätze und ohne Früchte, Nüsse oder Kakao	t 1000 EUR	118 674 114 466	151 635 154 170	135 389 138 140	44
1051 52 415	- - in Pulverform, granuliert oder in anderer fester Form	t 1000 EUR	2 414 3 780	2 245 4 320	.	5
1051 52 450	- - flüssig, mit Geschmackszusätzen oder mit Früchten, Nüssen oder Kakao	t 1000 EUR	433 579 568 560	479 273 649 523	441 634 583 991	43
1051 52 630	- Buttermilch - - in Pulverform	t 1000 EUR	1 203 2 201	.	.	5
1051 52 650	- - flüssig	t 1000 EUR	70 939 25 294	82 864 38 135	58 256 23 238	32
1051 53 000	Casein darunter zum Absatz bestimmt	t t 1000 EUR	* 1 955 11 579	. 3 442 25 128	. 3 559 25 083	5 5
1051 54 000	Lactose und Lactosesirup	t 1000 EUR	45 228 39 748	48 748 51 371	49 585 50 382	13
1051 55 300	Molke - Molke in Form von Pulver und Granulat oder in anderer fester Form, auch gesüßt darunter zum Absatz bestimmt	t t 1000 EUR	* 86 508 86 508 66 563	88 172 88 172 74 773	83 563 83 563 70 466	16 16
1051 55 600	- Andere Molke	t 1000 EUR	737 576 44 891	791 549 61 383	722 273 67 298	42
1051 56 000	Erzeugnisse aus natürlichen Milchbestandteilen, a.n.g.	t 1000 EUR	82 208 125 748	102 305 165 076	90 844 148 372	18
1052 10 000	Speiseeis, auch kakaohaltig	1000 l 1000 EUR	65 764 132 374	123 527 211 083	81 331 159 666	30
1061 11 000	Mahl- und Schälmlühlenerzeugnisse Geschälter Reis (Cargo-Reis oder Braunreis)	t 1000 EUR	-	.	.	1
1061 12 300	Geschliffener Reis, Bruchreis - Halbgeschliffener oder vollständig geschliffener Reis	t 1000 EUR	.	.	.	4
1061 12 500	- Bruchreis	t 1000 EUR	.	.	.	1
1061 21 000	Mehl von Getreide; Mehl und Gries von Hülsenfrüchten, Sagomark, Wurzeln und Früchten; Mischungen und Teig zum Herstellen von Backwaren Mehl von Weizen oder Mengkorn darunter zum Absatz bestimmt	t t 1000 EUR	* 1 346 317 1 291 127 352 834	1 290 864 1 241 530 412 087	1 335 926 1 281 624 415 502	59 58

Melde-Nr.	Bezeichnung	Einheit	4. Vj 2010	3. Vj 2011	4. Vj 2011	4. Vj 2011 Anzahl der Unternehmen
1	2	3	4	5	6	7
1061 22 000	Mehl von anderem Getreide als Weizen oder Mengkorn (z.B. Roggen, Mais, Reis, Gerste, Hafer) darunter zum Absatz bestimmt	t t 1000 EUR	* 125 108 121 313 32 164	121 694 118 853 39 703	127 928 124 018 41 727	46 42
1061 23 000	Mehl und Grieß von trockenen Hülsenfrüchten, von Sagomark, Maniok oder ähnlichen Wurzeln und Knollen mit hohem Stärke- oder Inulingehalt und von Früchten	t 1000 EUR	. 69	. .	. .	2
1061 24 001	Mischungen und Teig, zum Herstellen von Backwaren - Backzutaten (z.B. Eiaustauschstoffe, Roggenröstmehl)	t 1000 EUR	. .	. .	. .	2
1061 24 003	- Backfertiger Teig für Brot und feine Backwaren (z.B. Blätter-, Hefe-, Printenteig, rohe Teiglinge für Brötchen, Hörnchen u. dgl.), nicht vorgebacken	t 1000 EUR	33 352 70 734	37 952 79 204	37 377 78 851	15
1061 24 005	- Fertigmehl für Brot und Kleingebäck aus Brotteig	t 1000 EUR	4 325 3 367	3 272 2 775	3 349 2 799	6
1061 24 006	- Fertigmehl für feine Backwaren	t 1000 EUR	10 293 21 616	9 396 21 545	8 474 19 715	13
1061 24 009	- Andere Mischungen und Teig, zum Herstellen von Backwaren	t 1000 EUR	25 306 49 764	30 719 52 339	32 415 54 796	13
1061 31 330	Grobgrieß und Feingrieß von Weizen - von Hartweizen darunter zum Absatz bestimmt	t t 1000 EUR	* 70 976 70 976 23 711	59 798 59 798 24 360	62 863 62 863 27 542	6 6
1061 31 350	- von Weichweizen und Spelz darunter zum Absatz bestimmt	t t 1000 EUR	* 4 621 4 621 1 916	4 732 4 732 1 923	4 933 4 933 2 011	17 17
1061 32 300	Grobgrieß, Feingrieß und Pellets von Weizen u.a. Getreide - Grobgrieß und Feingrieß von anderem Getreide	t 1000 EUR	17 752 4 763	16 386 5 216	. .	2
1061 32 400	- Pellets von Weizen	t 1000 EUR	. .	. .	. .	2
1061 32 500	- Pellets von anderem Getreide	t 1000 EUR	. .	. 2 459	. 1 494	3
1061 33 330	Getreidekörner, Getreidekeime, anders bearbeitet - Getreidekörner, gequetscht, als Flocken oder anders bearbeitet	t 1000 EUR	64 237 40 935	72 732 48 926	83 163 54 137	24
1061 33 350	- Getreidekeime, ganz, gequetscht, als Flocken oder gemahlen	t 1000 EUR	2 999 722	3 107 829	3 032 723	7
1061 33 510	Lebensmittelzubereitungen aus Getreide oder Getreideerzeugnissen - Zubereitungen nach Art der Müsli auf der Grundlage nicht gerösteter Getreideflocken	t 1000 EUR	15 021 27 863	15 532 30 761	15 281 29 518	8
1061 33 530	- Andere Lebensmittelzubereitungen, durch Aufblähen oder Rösten von Getreide oder Getreideerzeugnissen hergestellt	t 1000 EUR	55 616 104 005	60 892 107 451	53 720 96 799	15
1061 33 550	- Getreidekörner (ohne Mais), vorgekocht oder anders zubereitet	t 1000 EUR	5 844 6 758	4 489 5 656	4 994 6 233	10
1061 40 100	Kleie und andere Rückstände, auch in Form von Pellets, vom Sichten, Mahlen oder von anderen Bearbeitungen von Getreide oder Hülsenfrüchten - von Mais darunter zum Absatz bestimmt	t t 1000 EUR	* . . . .	. . . .	- - - .	- - -
1061 40 300	- von Reis darunter zum Absatz bestimmt	t t 1000 EUR	* . . .	. . . .	. . . .	1 1
1061 40 500	- von Weizen darunter zum Absatz bestimmt	t t 1000 EUR	* 337 365 337 045 36 294	310 159 307 106 45 030	307 917 305 067 45 069	42 40
1061 40 900	- von anderem Getreide oder Hülsenfrüchten darunter zum Absatz bestimmt	t t 1000 EUR	* 14 150 3 179	. 12 496 2 494	. 14 058 2 803	15 15

Melde-Nr.	Bezeichnung	Einheit	4. Vj 2010	3. Vj 2011	4. Vj 2011	4. Vj 2011 Anzahl der Unternehmen
1	2	3	4	5	6	7
	Stärke und Stärkeerzeugnisse					
	Stärke, Inulin, Weizenkleber, Dextrine u.a. modifizierte Stärken					
	- Stärke					
1062 11 110	- - Weizenstärke	t	118 806	130 858	133 522	5
	darunter zum Absatz bestimmt	t	101 746	102 283	105 500	5
		1000 EUR	48 608	55 977	53 661	
1062 11 130	- - Maisstärke	t	.	.	.	4
	darunter zum Absatz bestimmt	t	58 168	56 050	57 510	4
		1000 EUR	31 286	38 628	41 479	
1062 11 150	- - Kartoffelstärke	t	.	.	.	5
	darunter zum Absatz bestimmt	t	217 036	136 589	239 606	5
		1000 EUR	84 291	71 039	129 219	
1062 11 190	- - Andere Stärke	t	.	.	.	1
	darunter zum Absatz bestimmt	t	.	.	.	1
		1000 EUR	.	.	.	
1062 11 300	- Inulin	t	.	.	.	1
		1000 EUR	.	.	.	
1062 11 500	- Weizenkleber, auch getrocknet	t	30 983	30 621	29 776	4
		1000 EUR	31 234	30 545	29 333	
1062 11 700	- Dextrine und andere modifizierte Stärke	t	84 841	70 580	75 561	4
		1000 EUR	56 337	55 854	57 430	
1062 12 000	Tapiokasago und Sago aus anderen Stärken, in Form von Flocken, Graupen u.ä.	t	-	-	-	-
		1000 EUR	-	-	-	
	Glucose und Glucosesirup; Fructose und Fructosesirup; Invertzucker; Zucker und Zuckersirupe, a.n.g.					
1062 13 100	- Glucose und Glucosesirup	t	.	.	.	6
	darunter zum Absatz bestimmt	t	.	.	.	6
		1000 EUR	.	.	.	
1062 13 200	- Fructose, Fructosesirup, Isoglucose	t	33 816	37 965	35 553	6
		1000 EUR	13 737	17 494	18 151	
1062 13 300	- Maltodextrin und Maltodextrinsirup	t	.	.	.	2
		1000 EUR	.	.	.	
1062 13 900	- Andere Zucker (einschl. Invertzucker)	t	108 456	107 103	100 848	10
		1000 EUR	47 058	54 209	53 749	
1062 14 300	Maisöl und seine Fraktionen, nicht chemisch modifiziert					
	- Rohes Maisöl	t	.	.	.	1
	darunter zum Absatz bestimmt	t	.	.	.	1
		1000 EUR	.	.	.	
1062 14 600	- Raffiniertes Maisöl	t	.	.	.	1
	darunter zum Absatz bestimmt	t	.	.	.	1
		1000 EUR	.	.	.	
1062 20 000	Rückstände aus der Stärkegewinnung u.ä. Rückstände	t	.	11 608	12 882	3
		1000 EUR	.	.	.	
	Backwaren (ohne Dauerbackwaren)					
1071 11 000	Frisches Brot, Brötchen u.ä., ohne Zusatz von Honig, Eiern, Käse oder Früchten	t	1 188 449	1 144 556	1 176 836	2 294
		1000 EUR	2 175 005	2 230 566	2 311 638	
1071 12 000	Feine Backwaren (ohne Dauerbackwaren), gesüßt, auch gefroren	1000 EUR	1 098 233	1 086 540	1 145 139	2 237
	Dauerbackwaren					
	Knäckebrötchen, Zwieback, geröstetes Brot u.ä. geröstete Waren					
1072 11 300	- Knäckebrötchen	t	9 607	10 690	9 820	19
		1000 EUR	23 272	26 701	24 808	
1072 11 500	- Zwieback, geröstetes Brot u.ä. geröstete Waren	t	5 446	5 089	5 300	20
		1000 EUR	12 121	13 037	13 325	
	Leb- und Honigkuchen u.ä.; Kekse u.ä. Kleingebäck, gesüßt; Waffeln					
1072 12 300	- Leb- und Honigkuchen u.ä. Waren	t	29 026	30 258	23 724	44
		1000 EUR	122 826	99 637	111 656	
1072 12 530	- Kekse u.ä. Kleingebäck, gesüßt, ganz oder teilweise mit Schokolade oder kakaohaltigen Überzugsmassen überzogen oder bedeckt	t	69 229	73 404	69 031	87
		1000 EUR	260 637	273 216	258 329	
1072 12 550	- Kekse u.ä. Kleingebäck, gesüßt, gefüllt, auch kakaohaltig	t	58 530	74 715	55 359	77
		1000 EUR	149 994	188 397	147 595	

Melde-Nr.	Bezeichnung	Einheit	4. Vj 2010	3. Vj 2011	4. Vj 2011	4. Vj 2011 Anzahl der Unternehmen
1	2	3	4	5	6	7
1072 12 570	- Waffeln mit einem Wassergehalt von mehr als 10 %	t 1000 EUR	4 514 8 969	4 073 8 102	2 271 4 361	6
1072 12 590	- Waffeln, gesalzen, gesüßt, auch gefüllt oder kakaohaltig, mit einem Wassergehalt von 10 % oder weniger	t 1000 EUR	8 708 23 677	12 799 29 361	8 507 22 551	21
1072 19 100	Andere Dauerbackwaren und Backwaren mit Zusatz von Eiern, Käse, Früchten u.ä., nicht gesüßt - Ungesäuertes Brot (Matzen)	t 1000 EUR	· ·	· ·	· ·	3
1072 19 200	- Hostien und ähnliche Waren	t 1000 EUR	· ·	· ·	· ·	2
1072 19 400	- Kekse u.ä. Kleingebäck, nicht gesüßt, auch gesalzen	t 1000 EUR	13 854 30 104	15 058 31 771	14 734 30 430	19
1072 19 500	- Extrudierte oder expandierte Erzeugnisse, gesalzen oder aromatisiert	t 1000 EUR	17 539 54 609	17 410 55 461	16 434 51 872	9
1072 19 900	- Andere Dauerbackwaren, a.n.g., und Backwaren mit Zusatz von Eiern, Käse, Früchten u.ä., nicht gesüßt	t 1000 EUR	8 594 40 566	8 475 37 804	8 295 37 782	93
	Teigwaren					
	Makkaroni, Nudeln und ähnliche Teigwaren, weder gekocht oder gefüllt noch in anderer Weise zubereitet					
1073 11 300	- Eier enthaltend	t 1000 EUR	60 465 89 610	53 646 74 542	55 933 81 713	26
1073 11 500	- keine Eier enthaltend	t 1000 EUR	18 253 ·	18 126 ·	17 284 ·	10
1073 12 000	Couscous	t 1000 EUR	· ·	· ·	· ·	1
	Sonstige Nahrungsmittel (ohne Getränke)					
1081 11 000	Zucker Rohrer Rohr- oder Rübenzucker, fest, ohne Zusatz von Aroma- oder Farbstoffen	t 1000 EUR	· ·	· ·	· ·	1 1
	darunter zum Absatz bestimmt					
	Raffinierter Rohr- oder Rübenzucker und chemisch reine Saccharose, fest, ohne Zusatz von Aroma- oder Farbstoffen					
1081 12 300	- Weißzucker	t 1000 EUR	2 431 824 1 229 181	633 393 355 163	2 840 254 1 923 453	4
1081 12 900	- Anderer raffinierter Rohr- oder Rübenzucker und chemisch reine Saccharose	t 1000 EUR	· ·	· ·	· ·	2
1081 13 000	Rohrzucker oder Rübenzucker, mit Zusatz von Aroma- oder Farbstoffen sowie Ahornzucker und Ahornsirup	t 1000 EUR	2 932 9 106	2 197 7 407	2 839 ·	4
	Melassen aus der Gewinnung oder Raffination von Zucker (nicht karamellisiert)					
1081 14 300	- von Rohrzucker (Rohrzuckermelasse) darunter zum Absatz bestimmt	t 1000 EUR	· ·	· ·	· ·	1 1
1081 14 500	- von Rübenzucker darunter zum Absatz bestimmt	t 1000 EUR	423 019 397 954 38 715	· 86 406 9 441	403 812 384 932 42 321	6 6
1081 20 000	Ausgelaugte Zuckerrübenschnitzel, Bagasse und andere Nebenprodukte aus der Zuckergewinnung	t 1000 EUR	1 423 338 121 061	340 227 33 791	1 657 979 179 558	4
	Süßwaren (ohne Dauerbackwaren)					
1082 11 000	Kakaomasse, auch entfettet darunter zum Absatz bestimmt	t 1000 EUR	46 994 18 190 56 143	· 29 877 42 204	· 26 252 36 800	7 7
1082 12 000	Kakaobutter, Kakaofett und Kakaool darunter zum Absatz bestimmt	t 1000 EUR	· 16 659 35 163	· 22 627 30 517	· 21 654 29 666	6 6
1082 13 000	Kakaopulver, ohne Zusatz von Zucker oder anderen Süßmitteln	t 1000 EUR	26 985 72 019	29 436 75 018	28 701 77 484	8

Melde-Nr.	Bezeichnung	Einheit	4. Vj 2010	3. Vj 2011	4. Vj 2011	4. Vj 2011 Anzahl der Unternehmen
1	2	3	4	5	6	7
1082 14 000	Kakaopulver, mit Zusatz von Zucker oder anderen Süßmitteln	t	.	.	.	1
	Schokoladen u.a. Süßwaren	1000 EUR	.	.	.	
1082 21 300	Schokolade u.a. kakaohaltige Lebensmittelzubereitungen, in Verpackungen von mehr als 2 kg - in Blöcken, Stangen oder Riegeln, flüssig oder pastenförmig, als Pulver, Granulat oder in ähnl. Formen mit mindestens 18 % Kakaobutter enthaltend	t	45 134	45 224	41 356	15
		1000 EUR	85 250	50 944	45 947	
1082 21 500	- "chocolate-milk-crumb" genannte Zubereitungen	t	-	-	-	-
		1000 EUR	-	-	-	
1082 21 700	- Kakaoglasur	t	6 205	6 919	6 484	5
		1000 EUR	4 281	3 625	3 693	
1082 21 900	- Andere kakaohaltige Zubereitungen in loser Form	t	4 829	4 693	4 619	9
		1000 EUR	10 730	12 061	11 553	
	Schokolade u.a. kakaohaltige Lebensmittelzubereitungen, in Verpackungen von 2 kg und weniger (auch diätetisch) - Schokoladenerzeugnisse, in Form von Tafeln, Stangen oder Riegeln	t				
1082 22 330	- - gefüllt	t	74 295	73 995	71 769	27
		1000 EUR	313 862	314 968	297 038	
1082 22 350	- - nicht gefüllt, mit Zusatz von Getreide, Früchten oder Nüssen	t	66 347	62 122	65 108	26
		1000 EUR	228 404	211 138	218 553	
1082 22 390	- - Andere Schokoladenerzeugnisse, nicht gefüllt	t	19 350	19 811	21 622	20
		1000 EUR	103 749	102 047	105 871	
1082 22 430	- Pralinen	t	17 522	15 742	16 060	57
	- - alkoholhaltig	1000 EUR	122 844	107 403	117 224	
1082 22 450	- - nicht alkoholhaltig	t	28 797	31 330	31 232	56
		1000 EUR	250 285	236 641	262 100	
1082 22 530	- Andere Schokoladenerzeugnisse	t	25 870	23 559	25 161	27
	- - gefüllt	1000 EUR	160 425	107 934	146 089	
1082 22 550	- - nicht gefüllt	t	37 143	34 827	38 069	47
		1000 EUR	229 677	203 424	236 157	
1082 22 600	- Kakaohaltige Zuckerwaren und entsprechende kakaohaltige Zubereitungen auf der Grundlage von Zuckeraustauschstoffen	t	21 304	21 851	23 657	17
		1000 EUR	80 955	77 045	86 364	
1082 22 700	- Kakaohaltige Brotaufstriche	t	43 994	47 133	45 634	5
		1000 EUR	97 126	108 545	107 740	
1082 22 800	- Kakaohaltige Zubereitungen zum Herstellen von Getränken	t	23 349	17 968	22 089	10
		1000 EUR	45 939	36 635	46 684	
1082 22 900	- Andere kakaohaltige Lebensmittelzubereitungen	t	7 837	9 831	7 273	17
		1000 EUR	25 381	29 958	24 778	
1082 23 100	Süßwaren ohne Kakaogehalt (einschl. weißer Schokolade) - Kaugummi	t	.	.	.	2
		1000 EUR	.	.	.	
1082 23 200	- Süßholz-Auszug, mit einem Gehalt an Saccharose von mehr als 10 %, ohne Zusatz anderer Stoffe	t	.	3 637	.	4
		1000 EUR	.	.	.	
1082 23 300	- Weiße Schokolade	t	2 667	3 185	2 709	12
		1000 EUR	14 002	16 043	13 401	
1082 23 530	- Fondantmassen und andere Rohmassen, Marzipan	t	17 452	18 503	15 829	16
		1000 EUR	51 129	56 193	52 124	
1082 23 550	- Husten- und Kräuterbonbons und -pastillen	t	6 191	4 981	5 901	11
		1000 EUR	13 020	9 245	11 494	
1082 23 630	- Dragées (oh. Schokodragées)	t	8 020	8 901	8 829	16
		1000 EUR	24 286	27 308	27 067	
1082 23 650	- Gummibonbons und Gelee-Erzeugnisse (einschl. Frucht-pasten in Form von Zuckerwaren)	t	62 515	77 325	65 969	17
		1000 EUR	165 755	216 956	182 428	
1082 23 730	- Hartkaramellen, auch gefüllt	t	22 910	23 145	20 719	20
		1000 EUR	61 004	47 602	47 176	

Statistisches Bundesamt, Fachserie 4, Reihe 3.1, 4. Vierteljahr 2011, Stand 1.10.2012

38

Melde-Nr.	Bezeichnung	Einheit	4. Vj 2010	3. Vj 2011	4. Vj 2011	4. Vj 2011 Anzahl der Unternehmen
1	2	3	4	5	6	7
1084 12 703	Andere Würzsoßen und Würzmittel; Zubereitungen zum Herstellen von Würzsoßen - Würzen und Würzmittel	t 1000 EUR	29 840 100 449	30 660 98 496	28 812 97 252	27
1084 12 705	- Zubereitungen zum Herstellen von Soßen (ohne Würzen und Würzmittel) (z.B. Soßenpulver, Soßenansätze u.a. nicht gebrauchsfertige Soßen)	t 1000 EUR	14 222 90 034	12 405 56 643	13 460 63 023	16
1084 12 706	- Salatsoßen, flüssig (mit einem Fettgehalt von weniger als 50%; gebrauchsfertig)	t 1000 EUR	15 508 22 778	18 524 25 888	15 720 24 175	19
1084 12 708	- Andere Würzsoßen (gebrauchs- fertige Soßen; oh. Salatsoßen)	t 1000 EUR	21 948 102 095	19 599 99 729	22 420 107 885	26
1084 21 000	Pfeffer, verarbeitet	1000 EUR	95 500	68 692	104 524	25
1084 22 000	Paprika, trocken (Capsicum spp.), verarbeitet	1000 EUR	6 533	8 746	7 920	19
1084 23 000	Zimt, verarbeitet; andere Gewürze, verarbeitet	1000 EUR	126 619	121 073	128 724	29
1084 30 000	Speisesalz darunter zum Absatz bestimmt	t 1000 EUR	* .	.	.	3 3
1085 11 000	Fertiggerichte - auf der Grundlage von Fleisch, Schlachtnebenerzeugnisse oder Blut	t 1000 EUR	39 494 137 276	37 443 135 479	37 267 139 976	138
1085 12 000	- auf der Grundlage von Fisch, Fischerzeugnissen, Krusten- und Weichtieren	t 1000 EUR	2 673 14 894	3 459 19 631	3 300 21 313	23
1085 13 000	- auf der Grundlage von Gemüse	t 1000 EUR	53 890 98 077	50 301 93 516	56 564 96 445	33
1085 14 100	Teigwaren, gekocht oder gefüllt oder in anderer Weise zubereitet - Teigwaren, gefüllt, auch gekocht oder vorgekocht	t 1000 EUR	40 396 81 465	37 936 74 563	40 147 78 197	32
1085 14 300	- Andere Teigwaren (z.B. Spaghetti- fertiggerichte, Nudelsalat)	t 1000 EUR	17 019 26 261	17 669 28 530	19 563 31 844	26
1085 19 000	Andere Fertiggerichte (einschl. gefrorener Pizza)	t 1000 EUR	139 095 390 269	140 254 390 227	138 668 396 110	52
1086 10 100	Homogenisierte Nahrungsmittel- zubereitungen, i.A.E., zur Ernährung von Kindern oder zum Diätgebrauch in Behältnissen mit einem Inhalt von 250 g od. weniger - Fein homogenisierte Zubereitungen aus Fleisch, Schlachtneben- erzeugnissen oder Blut	t 1000 EUR	.	.	549 1 025	3
1086 10 300	- Fein homogenisiertes Gemüse, ohne Essig haltbar gemacht, nicht gefroren	t 1000 EUR	.	.	.	2
1086 10 500	- Fein homogenisierte Konfitüren, Fruchtgelees, Marmeladen usw.	t 1000 EUR	.	.	.	3
1086 10 600	- Zusammengesetzte fein homogeni- sierte Nahrungsmittelzubereitungen aus mehreren Grundstoffen, wie Fleisch, Fisch, Gemüse oder Früchten	t 1000 EUR	24 059 66 174	20 881 63 889	22 097 66 550	12
1086 10 700	- Zubereitungen zur Ernährung von Kindern, aus Getreide, Mehl, Stärke oder Milch, i.A.E.	t 1000 EUR	24 488 97 982	28 943 102 034	27 568 99 663	7
	Sonstige Nahrungsmittel, a.n.g.					
1089 11 001	Suppen und Brühen; Zubereitungen zum Herstellen von Suppen und Brühen (Fleischanteil von 20 % oder weniger) - Zubereitungen zum Herstellen von Suppen oder Brühen, pulver-, pastenförmig oder konzentriert, nicht tafelfertig	t 1000 EUR	27 222 107 547	24 228 82 984	26 585 95 052	25

Melde-Nr.	Bezeichnung	Einheit	4. Vj 2010	3. Vj 2011	4. Vj 2011	4. Vj 2011 Anzahl der Unternehmen
1	2	3	4	5	6	7
1089 11 003	- Suppen und Brühen sowie Zubereitungen von Suppen oder Brühen, tafelfertig oder tiefgefroren	t 1000 EUR	27 813 60 130	23 955 55 099	28 108 65 648	36
1089 12 300	Eier, nicht in der Schale, und Eigelb, frisch oder haltbar gemacht	t 1000 EUR	33 548 53 683	33 338 53 369	31 768 53 032	13
1089 12 500	Eieralbumin (Eiweiß)	t 1000 EUR	4 845 5 629	4 829 6 178	3 886 6 101	4
1089 13 340	Backhefen, andere Hefen, lebend - Backhefen darunter zum Absatz bestimmt	t 1000 EUR	* 35 616 26 890	34 027 34 027 25 624	36 049 36 049 28 153	7 7
1089 13 390	- Andere Hefen, (einschl. Mutterhefen) darunter zum Absatz bestimmt	t 1000 EUR	* 12 348 11 427 4 946	14 982 13 804 5 487	14 833 13 860 .	31 21
1089 13 500	Hefen, nicht lebend; andere Einzeller-Mikroorganismen, nicht lebend	t 1000 EUR	16 239 13 457	17 776 15 310	16 729 15 377	20
1089 13 700	Zubereitete Backtriebmittel in Pulverform	t 1000 EUR	2 693 5 065	2 257 4 488	2 624 5 212	8
1089 14 000	Extrakte und Säfte aus Fleisch, Fischen und wirbellosen Wassertieren	t 1000 EUR	8 16	7 20	8 24	3
1089 15 000	Pflanzensäfte und Pflanzenauszüge; Pektinstoffe, Pektinate und Pektate; Agar-Agar und andere Schleime und Verdickungsmittel von Pflanzen, auch modifiziert	1000 EUR	194 680	147 144	153 404	38
1089 19 100	Nahrungsmittelzubereitungen, a.n.g. - Karamellisierter Zucker und Melassen	t 1000 EUR	. .	. .	. .	4
1089 19 250	- Malzextrakt	t 1000 EUR	938 1 621	978 .	919 1 621	5
1089 19 300	- Lebensmittelzubereitungen auf Getreide- oder Milchbasis (ohne Kindernahrung)	t 1000 EUR	120 168 184 478	110 237 177 014	110 836 177 858	48
1089 19 350	- Eiweißkonzentrate und texturierte Eiweißstoffe; Zuckersirupe mit Geschmackszusätzen oder Farbstoffen	t 1000 EUR	. .	21 349 51 904	18 261 45 408	7
1089 19 401	- Käsefondues und Lebensmittelzubereitungen, a.n.g. (ohne Eiweißkonzentrate und aromatisierte oder gefärbte Zuckersirupe)	t 1000 EUR	38 652 99 752	50 038 129 553	35 532 97 984	16
1089 19 403	- - Backmittel für roggenmehl- und schrothaltige Backwaren (auf der Basis von Quellschmelzen, -stärken; Teigsäuerungsmittel)	t 1000 EUR	24 175 44 129	21 729 38 791	21 177 39 109	8
1089 19 404	- - Backmittel für Weizenbrot und Weizengebäck	t 1000 EUR	26 664 51 093	27 447 54 569	28 011 54 705	9
1089 19 405	- - Backmittel für feine Backwaren	t 1000 EUR	13 436 25 218	12 751 25 769	13 381 26 541	10
1089 19 406	- - Backmittel zur Verbesserung der Haltbarkeit und Frischhaltung sowie Trennmittel (z.B. Schimmelschutzmittel, Backmittel zum Schutz gegen Fadenziehung und zur Verlängerung der Frischhaltung)	t 1000 EUR	3 844 5 823	3 515 6 192	3 604 6 317	5
1089 19 407	- - Fettglasurmasse	t 1000 EUR	4 181 11 272	4 759 11 776	4 031 12 089	7
1089 19 408	- - Zusammengesetzte alkoholhaltige Zubereitungen zum Herstellen von Getränken	t 1000 EUR	486 7 799	588 7 526	560 7 558	6
1089 19 409	- - Andere Lebensmittelzubereitungen, a.n.g. (z.B. vegetarischer Brotaufstrich, Tofu-Produkte, Käsefondues, Zuckeraustauschstoffe u.a.)	t 1000 EUR	98 048 220 407	75 773 241 696	79 033 245 324	93



Melde-Nr.	Bezeichnung	Einheit	4. Vj 2010	3. Vj 2011	4. Vj 2011	4. Vj 2011 Anzahl der Unternehmen
1	2	3	4	5	6	7
	Futtermittel für Nutztiere					
1091 10 100	Vormischungen für Tierfutter	t 1000 EUR	150 405 105 634	144 089 120 447	151 973 120 917	37
1091 10 330	Futtermittel für Nutztiere, zubereitet (ohne Vormischungen; ohne Mehl und Pellets von Luzerne) - für Schweine	t 1000 EUR	1 848 756 404 812	1 859 141 452 134	1 806 569 427 919	95
1091 10 353	- für Rinder	t 1000 EUR	1 256 517 253 467	1 198 324 269 533	1 229 084 268 136	84
1091 10 355	- für Kälber	t 1000 EUR	78 833 44 420	77 018 52 054	82 039 53 103	80
1091 10 370	- für Geflügel	t 1000 EUR	1 227 147 334 391	1 258 977 371 630	1 275 845 370 735	77
1091 10 390	- für andere Nutztiere	t 1000 EUR	140 998 34 221	137 127 .	159 408 .	78
1091 20 000	Mehl und Pellets von Luzerne	1000 EUR	11 741	.	.	6
1092 10 303	Futtermittel für sonstige Tiere, zubereitet (ohne Vormischungen) - für Hunde	t 1000 EUR	169 497 170 101	177 001 178 934	179 146 184 820	33
1092 10 305	- für Katzen	t 1000 EUR	152 450 225 792	137 383 207 323	147 727 220 216	20
1092 10 600	- für andere Tiere	t 1000 EUR	61 375 88 774	49 598 76 347	55 092 80 773	46
1099 99 000	Veredlung von Erzeugnissen dieser Güterabteilung, a.n.g.	1000 EUR	85 223	68 004	64 713	22

Melde-Nr.	Bezeichnung	Einheit	4. Vj 2010	3. Vj 2011	4. Vj 2011	4. Vj 2011 Anzahl der Unternehmen
1	2	3	4	5	6	7
	Getränke					
	Spirituosen					
1101 10 200	- Branntwein aus Wein oder Traubentrestern (z.B. Cognac, Armagnac)	hl 1 Alk. 100 % 1000 EUR	108 843 3 521 880 17 434	86 068 X 23 289	110 399 X 26 403	21 21
1101 10 300	- Whisky	hl 1 Alk. 100 % 1000 EUR	43 415 1 730 620 13 940	14 428 572 009 2 641	15 864 633 013 3 155	7 7
1101 10 400	- Rum und Taffia	hl 1 Alk. 100 % 1000 EUR	85 240 3 668 812 6 843	55 020 X 5 460	87 101 X 7 707	18 18
1101 10 500	- Gin und Genever	hl 1 Alk. 100 % 1000 EUR	15 967 599 173 1 383	16 501 630 918 1 491	15 213 573 557 1 357	9 9
1101 10 630	- Wodka	hl 1 Alk. 100 % 1000 EUR	134 216 5 106 586 14 298	147 015 X 15 014	166 593 X 36 163	20 20
1101 10 650	- Obstbranntwein	hl 1 Alk. 100 % 1000 EUR	45 528 2 100 744 19 960	36 133 1 671 936 17 668	47 483 2 270 523 22 497	12 12
1101 10 700	- Unvergällter Ethylalkohol mit einem Alkoholgehalt von weniger als 80 %vol	hl 1 Alk. 100 % 1000 EUR	. . .	. . .	. . .	1 1 1
	darunter zum Absatz bestimmt	hl 1 Alk. 100 % 1000 EUR	. . .	. . .	. . .	1 1 1
1101 10 801	- Bitter-, Halbbitter- und Kräuterliköre	hl 1 Alk. 100 % 1000 EUR	237 366 8 088 726 112 733	207 331 X 100 753	235 212 X 111 952	36 36
1101 10 802	- Andere Liköre (z.B. Eierlikör)	hl 1 Alk. 100 % 1000 EUR	161 503 3 056 643 36 589	123 305 X 27 853	155 829 X 33 964	33 33
1101 10 804	- Anderer Wacholder-Branntwein (ohne Gin und Genever)	hl 1 Alk. 100 % 1000 EUR	1 896 66 996 541	3 026 111 865 648	2 223 90 900 439	8 8
1101 10 805	- Aquavit (auch Kümmel, Doppelkümmel)	hl 1 Alk. 100 % 1000 EUR	4 697 183 695 480	6 365 X 621	4 212 X 424	7 7
1101 10 806	- Korn	hl 1 Alk. 100 % 1000 EUR	98 463 2 949 076 11 562	104 653 X 16 251	97 599 X 15 521	25 25
1101 10 807	- Anderer klarer Trinkbranntwein (ohne Branntwein aus Traubentrestern, Gin und Genever, Obstbranntwein und Wodka)	hl 1 Alk. 100 % 1000 EUR	20 614 537 691 2 595	33 598 X 5 574	29 450 X 5 842	14 14
1101 10 809	- Anderer Trinkbranntwein (z.B. Bitterbranntwein (sog. Bitterer), Spirituosen-Mischgetränke, Rumtopf)	hl 1 Alk. 100 % 1000 EUR	34 425 1 131 676 .	32 780 1 061 246 .	31 191 1 014 844 .	16 16
	Traubenwein					
	Wein (einschl. Schaumwein) aus frischen Weintrauben, auch aromatisiert; Traubenmost					
1102 11 300	- Champagner	1000 l 1000 EUR	- -	- -	- -	-
1102 11 930	- - mit einem vorhandenen Alkoholgehalt von 8,5 %vol oder mehr	1000 l 1000 EUR	78 067 227 394	70 037 197 579	86 715 247 600	23
1102 11 950	- - mit einem vorhandenen Alkoholgehalt unter 8,5 %vol	1000 l 1000 EUR	. .	. .	. .	2
1102 12 110	- Wein aus frischen Weintrauben (ohne Schaumwein); Traubenmost					
	- Weißweine bestimmter Anbaugebiete mit einem Alkoholgehalt bis 15 %vol (V.Q.P.R.D./Q. b. A.)	1000 l 1000 EUR	31 953 65 227	22 913 43 507	24 047 47 597	17
1102 12 130	- Anderer Weißwein mit einem Alkoholgehalt bis 15 %vol	1000 l 1000 EUR	. .	. .	. .	3

Melde-Nr.	Bezeichnung	Einheit	4. Vj 2010	3. Vj 2011	4. Vj 2011	4. Vj 2011 Anzahl der Unternehmen
1	2	3	4	5	6	7
1102 12 150	- Wein in Flaschen mit Schaumweinstopfen oder Wein mit einem auf gelöstes Kohlendioxid zurückzuführenden Überdruck von 1 bis 3 bar bei einer Temperatur von 20°C	1000 l 1000 EUR	2 136 2 800	2 620 3 467	2 569 3 413	7
1102 12 170	- Andere Weine bestimmter Anbau-gebiete mit einem Alkoholgehalt bis 15 %vol (V.Q.P.R.D./Q. b. A.), rot, rose etc.	1000 l 1000 EUR	25 670 42 941	26 374 38 302	26 370 38 155	12
1102 12 190	- Anderer Wein	1000 l 1000 EUR	2 984 2 335	3 443 2 606	3 143 2 962	8
1102 12 300	- Weine mit einem Alkoholgehalt von mehr als 15 %vol (z.B. Port, Madeira, Sherry, Tokayer und andere)	1000 l 1000 EUR	- -	. .	. .	1
1102 12 500	- Traubenmost	1000 l 1000 EUR	. .	. .	. 23	3
1103 10 001	Apfelwein und sonstige Fruchtweine; alkoholhaltige Mischgetränke, a.n.g. - Apfelwein	1000 l 1000 EUR	6 791 5 091	9 663 6 984	7 979 6 033	19
1103 10 002	- Apfelschaumwein (einschl. gegorenem Apfelmost)	1000 l 1000 EUR	. .	52 61	. 185	3
1103 10 003	- Andere Fruchtweine	1000 l 1000 EUR	10 654 6 875	24 366 10 296	24 035 13 110	13
1103 10 004	- Andere Fruchtschaumweine (einschl. and. gegorenen Most)	1000 l 1000 EUR	. .	304 378	276 328	3
1103 10 006	- Andere gegorene Getränke (ohne Fruchtweine)	1000 l 1000 EUR	. .	197 170	218 186	4
1103 10 007	- Branntweinhaltige Mischgetränke mit bis zu 10 %vol Alkohol (Alkopops)	1000 l 1000 EUR	4 268 4 714	1 571 1 535	4 610 5 014	5
1103 10 008	- Bierhaltige Mischgetränke	1000 l 1000 EUR	50 657 35 910	90 083 63 498	56 221 41 094	151
1103 10 009	- Wein- und ggf. fruchtwein-haltige Mischgetränke	1000 l 1000 EUR	4 803 4 533	7 115 6 792	6 367 5 817	13
1104 10 000	Wermutwein und andere Weine aus frischen Weintrauben, aromatisiert	1000 l 1000 EUR	. .	. .	. .	9
1105 10 000	Bier aus Malz	1000 hl 1000 EUR	19 459 1 266 324	22 974 1 518 100	19 941 1 304 672	262
1105 20 001	Treber aus Brauereien, Brennereien und Mälzereien	1000 EUR	8 979	9 491	8 299	202
1105 20 003	Schlempen und Reststoffe aus Brauereien, Brennereien und Mälzereien	1000 EUR	12 720	15 019	16 443	24
1106 10 300	Malz - ungeröstet	t t	342 471 334 816	357 436 352 162	352 530 344 290	32 27
	darunter zum Absatz bestimmt	1000 EUR	. .	111 678	113 228	
1106 10 500	- geröstet	t t	19 022 .	18 602 .	13 639 12 636	6 4
	darunter zum Absatz bestimmt	1000 EUR	. .	. .	. .	
1107 11 301	Erfrischungsgetränke; natürliches Mineralwasser und sonstiges Wasser; abgefüllt  Mineralwasser und kohlen-säurehaltiges Wasser, nicht gesüßt und andere nicht gesüßte Wasser; abgefüllt	1000 l 1000 l 1000 EUR	. . 247 025	. . 304 831	. . 275 515	140 140
	- Natürliches Mineralwasser mit klassischem (hohen) Kohlen-säuregehalt ("Sprudel") über 4,5g CO2/Liter	1000 l 1000 l 1000 EUR	1 547 981 1 478 955 247 025	1 901 423 1 806 810 304 831	1 698 833 1 620 027 275 515	140 140
1107 11 302	- Natürliches Mineralwasser mit wenig oder ohne Kohlensäure ("medium" oder "still") bis 4,5g CO2/Liter	1000 l 1000 l 1000 EUR	1 047 313 1 034 208 190 519	1 245 876 1 232 632 225 389	1 121 813 1 110 716 201 547	123 123
	darunter zum Absatz bestimmt	1000 EUR	. .	. .	. .	

Melde-Nr.	Bezeichnung	Einheit	4. Vj 2010	3. Vj 2011	4. Vj 2011	4. Vj 2011 Anzahl der Unternehmen
1	2	3	4	5	6	7
1107 11 303	- Quellwasser, natürlich, mit oder ohne Kohlensäure darunter zum Absatz bestimmt	1000 l 1000 l 1000 EUR	* . .	. . .	. . .	7 7
1107 11 305	- Tafelwasser, mit oder ohne Kohlensäure darunter zum Absatz bestimmt	1000 l 1000 l 1000 EUR	* 31 002 31 002 16 252	39 982 39 982 21 765	33 757 33 757 18 400	66 66
1107 11 307	- Heilwasser darunter zum Absatz bestimmt	1000 l 1000 l 1000 EUR	* 22 470 9 289	. 26 587 10 849	. 23 798 9 783	22 22
1107 11 500	- Andere nicht gesüßte Wasser darunter zum Absatz bestimmt	1000 l 1000 l 1000 EUR	* . . .	. . .	. . .	2 2
1107 19 301	Erfrischungsgetränke u.a. nicht alkoholhaltige Getränke - Cola- und Colamischgetränke, nicht brennwertvermindert	1000 l 1000 EUR	592 127 369 686	669 743 433 899	646 481 408 527	166
1107 19 302	- Cola- und Colamischgetränke, brennwertvermindert (light)	1000 l 1000 EUR	195 843 124 487	216 668 133 625	208 435 128 406	49
1107 19 303	- Limonaden, nicht brennwertvermindert	1000 l 1000 EUR	689 357 224 492	859 408 288 409	750 188 259 744	201
1107 19 304	- Limonaden, brennwertvermindert (light)	1000 l 1000 EUR	65 203 20 076	103 948 28 648	93 031 26 013	102
1107 19 305	- Schorle/Wasser plus Frucht (Saft mit Wasserzusatz; Wasser mit Frucht- oder Gemüse(saft)-zusatz, über 5 % Fruchtsaftanteil, ohne andere Zusätze) (ohne Vitamin- oder Mineralzusatz); z.B. Apfelschorle	1000 l 1000 EUR	134 906 53 632	170 409 72 659	149 838 61 438	118
1107 19 306	- Wasser mit Aromen (ohne Vitamin- oder Mineralstoffzusatz), z.B. aromatisiertes Mineral-, Quell- oder Tafelwasser; Wasser mit Frucht-, Pflanzen- o.a. Aromazusatz bis 5 % Fruchtanteil; Wasser mit Geschmack	1000 l 1000 EUR	106 626 27 281	150 826 42 605	131 239 34 259	68
1107 19 307	- Diätetische Erfrischungsgetränke	1000 l 1000 EUR	26 789 15 528	30 930 19 458	24 419 14 842	60
1107 19 308	- Vitamin- und Mineralstoff-Energiegetränke, z.B. isotonische Erfrischungsgetränke, ACE-Getränke Sportgetränke, Erfrischungsgetränke mit Zusatz von Vitaminen und/oder Mineralstoffen	1000 l 1000 EUR	49 106 22 559	66 062 31 758	55 624 26 800	89
1107 19 309	- Sonstige Erfrischungsgetränke, z.B. Brausen, chininhaltige Erfrischungsgetränke wie Bitter- und Tonicgetränke	1000 l 1000 EUR	79 813 24 208	108 038 34 022	84 366 27 245	71
1107 19 551	- Nektare - - aus Orangen	1000 l 1000 EUR	48 940 19 363	40 958 18 073	40 283 17 690	23
1107 19 552	- - aus Grapefruits oder Pampelmusen	1000 l 1000 EUR	896 .	803 .	. .	4
1107 19 553	- - aus Äpfeln oder Birnen	1000 l 1000 EUR	15 908 6 108	20 155 7 966	17 492 7 315	14
1107 19 554	- - aus anderen Früchten	1000 l 1000 EUR	43 364 35 535	39 613 35 646	42 285 36 534	52
1107 19 555	- - Nektarmischungen mit Zusatz von Vitaminen	1000 l 1000 EUR	70 621 26 359	51 041 23 170	43 786 20 310	34
1107 19 556	- - Andere Nektarmischungen	1000 l 1000 EUR	34 923 20 687	40 763 24 303	35 316 20 269	30
1107 19 558	- - Diät-Fruchtnektare	1000 l 1000 EUR	8 348 5 661	7 885 5 571	7 112 4 967	56
1107 19 559	- - Gemüse-Nektare, Gemüsetrunke	1000 l 1000 EUR	. .	. .	. .	2
1107 19 591	- Andere nicht alkoholhaltige Getränke (ohne Milchfettgehalt) (ohne Nektare) - - Fruchtsaftgetränke, kohlenstofffrei, nicht brennwertvermindert	1000 l 1000 EUR	165 163 83 935	186 648 99 955	163 234 86 804	78

## 3 Produktion nach Güterarten - Deutschland

Melde-Nr.	Bezeichnung	Einheit	4. Vj 2010	3. Vj 2011	4. Vj 2011	4. Vj 2011 Anzahl der Unternehmen
1	2	3	4	5	6	7
1107 19 592	- - Fruchtsaftgetränke, kohlenstofffrei, brennwertvermindert (light)	1000 l 1000 EUR	6 994 2 923	7 127 2 912	6 537 3 354	17
1107 19 593	- - Fruchtsaftgetränke, kohlenstoffhaltig, nicht brennwertvermindert	1000 l 1000 EUR	19 209 9 780	20 938 11 710	19 060 10 492	46
1107 19 594	- - Fruchtsaftgetränke, kohlenstoffhaltig, brennwertvermindert (light)	1000 l 1000 EUR	9 462 4 146	12 672 5 971	10 961 5 097	25
1107 19 595	- - Alkoholfreies Bier (Alkohol- gehalt 0,5 %vol oder weniger)	1000 l 1000 EUR	47 892 30 160	61 654 38 512	51 894 32 084	39
1107 19 597	- - Trinkfertige Kaffee- und Teegetränke, auch mit Fruchtsaftanteil	1000 l 1000 EUR	109 830 31 119	138 151 41 483	120 032 36 354	42
1107 19 599	- - Andere nicht alkoholhaltige Getränke (ohne Milchfettgehalt; ohne Nektare), z.B. Kinder- nährgetränke, alkoholfreier Wein (Alkoholgehalt 0,5 %vol oder weniger), alkoholfreie Malzge- tränke, Bio-Weizencocktail, Ballaststoffgetränke, Milch- ersatzgetränke auf Sojabasis	1000 l 1000 EUR	57 423 72 812	64 467 83 470	64 228 79 686	52
1107 19 700	- Andere nicht alkoholhaltige Getränke mit Milchfettgehalt	1000 l 1000 EUR	52 653 41 844	58 901 46 248	50 985 40 760	24
1199 99 000	Veredlung von Erzeugnissen dieser Güterabteilung, a.n.g.	1000 EUR	-	-	-	

Melde-Nr.	Bezeichnung	Einheit	4. Vj 2010	3. Vj 2011	4. Vj 2011	4. Vj 2011 Anzahl der Unternehmen
1	2	3	4	5	6	7
	Tabakerzeugnisse (ohne Abfälle) Zigarren, Stumpen, Zigarillos und Zigaretten, aus Tabak oder Tabakersatzstoffen - Zigarren, Stumpen und Zigarillos, Tabak enthaltend					
1200 11 304	- - Zigarren	1000 St 1000 EUR	109 212 7 883	132 858 10 089	155 393 11 579	7
1200 11 306	- - Stumpen und Zigarillos	1000 St 1000 EUR	551 046 57 512	607 494 63 267	608 466 61 528	6
1200 11 500	- Zigaretten, Tabak enthaltend	Mill.St. 1000 EUR	50 706 485 561	57 362 464 587	53 288 435 975	10
1200 11 700	- Andere Zigarren, Stumpen, Zigarillos und Zigaretten, ganz aus Tabakersatzstoffen	t 1000 EUR	.	.	.	1
	Anderer verarbeiteter Tabak und andere verarbeitete Tabakersatz- stoffe; "homogenisierter" oder "rekonstituierter" Tabak; Tabakauszüge und -soßen - Rauchtabak, auch teilweise oder ganz aus Tabakersatzstoffen					
1200 19 303	- - Feinschnitt	t 1000 EUR	9 345 66 341	11 201 75 460	11 227 71 860	11
1200 19 305	- - Pfeifentabak (Krüllschnitt, Grobschnitt)	t 1000 EUR	171 3 015	333 4 584	308 4 418	5
1200 19 900	- Anderer verarbeiteter Tabak und andere verarbeitete Tabakersatz- stoffe; "homogenisierter" oder "rekonstituierter" Tabak; Tabak- auszüge und -soßen (ohne Rauchtabak)	t 1000 EUR	.	.	.	3
1299 99 000	Veredlung von Erzeugnissen dieser Güterabteilung	1000 EUR	.	.	.	1

Melde-Nr.	Bezeichnung	Einheit	4. Vj 2010	3. Vj 2011	4. Vj 2011	4. Vj 2011 Anzahl der Unternehmen
1	2	3	4	5	6	7
	Textilien					
	Textile Spinnstoffe und Garne					
1310 10 000	Wollfett und daraus stammende Fettstoffe (einschl. Lanolin) darunter zum Absatz bestimmt	t t 1000 EUR	* - -	- - -	- - -	- - -
1310 21 000	Natürliche textile Spinnstoffe, bearbeitet zum Spinnen - Grege, weder gedreht noch gezwirnt darunter zum Absatz bestimmt	t t 1000 EUR	* - -	- - -	- - -	- - -
1310 22 000	- Wolle, entschweißt oder carbo- nisiert, weder gekrempelt noch gekämmt darunter zum Absatz bestimmt	t t 1000 EUR	* - -	- - -	- - -	- - -
1310 23 000	- Kämmlinge von Wolle oder feinen Tierhaaren darunter zum Absatz bestimmt	t t 1000 EUR	* . .	. . .	. . .	2 2
1310 24 000	- Wolle oder Tierhaare, gekrempelt oder gekämmt (einschl. gekämmte Wolle in loser Form) darunter zum Absatz bestimmt	t t 1000 EUR	* - -	- - -	- - -	- - -
1310 25 000	- Baumwolle, kardierte oder gekämmt darunter zum Absatz bestimmt	t t 1000 EUR	* . .	. . .	. . .	1 1
1310 26 000	- Jute und andere textile Bastfasern (außer Flachs, Hanf und Ramie), bearbeitet, jedoch nicht versponnen darunter zum Absatz bestimmt	t t 1000 EUR	* - -	- - -	- - -	- - -
1310 29 000	- Andere pflanzliche Textilfasern, verarbeitet, aber nicht versponnen darunter zum Absatz bestimmt	t t 1000 EUR	* . .	. . .	. . .	1 1
1310 31 000	Chemiefasern, gekrempelt, gekämmt oder anders für die Spinnerei aufbereitet - Synthetische Spinnfasern darunter zum Absatz bestimmt	t t 1000 EUR	* 3 242 .	2 630 . .	2 647 . .	3 2
1310 32 000	- Künstliche Spinnfasern darunter zum Absatz bestimmt	t t 1000 EUR	* - -	- - -	- - -	- - -
1310 40 100	Seidengarne, Schappeseidengarne oder Bourretteseidengarne - Seidengarne (ohne Schappeseidengarne oder Bouretteseidengarne) darunter zum Absatz bestimmt	t t 1000 EUR	* - -	- - -	- - -	- - -
1310 40 300	- Schappeseidengarne oder Bourretteseidengarne, n.A.E. darunter zum Absatz bestimmt	t t 1000 EUR	* - -	- - -	- - -	- - -
1310 40 500	- Seidengarne, Schappeseidengarne oder Bourretteseidengarne, i.A.E.; Messinahaar darunter zum Absatz bestimmt	t t 1000 EUR	* . .	. . .	. . .	1 1
1310 50 100	Garne aus Wolle, auch in Aufmachungen für den Einzelverkauf; Garne aus feinen oder groben Tierhaaren oder aus Rosshaar - Streichgarne aus Wolle oder feinen Tierhaaren, n.A.E. darunter zum Absatz bestimmt	t t 1000 EUR	* . 237 1 689	. . 285 2 159	. . 274 2 370	5 5
1310 50 300	- Kammgarne aus Wolle oder feinen Tierhaaren, n.A.E. darunter zum Absatz bestimmt	t t 1000 EUR	* . .	. . .	. . .	1 1
1310 50 502	- Garne aus Wolle oder feinen Tierhaaren, i.A.E. - mit einem Anteil an Wolle von 85 GHT oder mehr darunter zum Absatz bestimmt	t t 1000 EUR	* . .	. . .	. . .	2 2
1310 50 508	- - Andere Garne aus Wolle oder feinen Tierhaaren a.n.g. darunter zum Absatz bestimmt	t t 1000 EUR	* . 518 6 164	. . 537 7 451	. . 371 5 023	5 5

Melde-Nr.	Bezeichnung	Einheit	4. Vj 2010	3. Vj 2011	4. Vj 2011	4. Vj 2011 Anzahl der Unternehmen	
1	2	3	4	5	6	7	
	Garne aus Baumwolle, Nähgarne aus Baumwolle						
	Garne aus Baumwolle (ohne Nähgarne)						
	- aus nicht gekämmten Fasern						
	- - für Gewebe (ohne Teppiche und Fußbodenbeläge), n.A.E.						
1310 61 321	- - mit einem Anteil an Baumwolle von 85 GHT oder mehr	t	*	6 135	3 597	3 416	9
	darunter zum Absatz bestimmt	t		4 169	2 568	2 322	7
		1000 EUR		11 088	9 774	8 279	
1310 61 327	- - mit einem Anteil an Baumwolle von weniger als 85 GHT, gemischt mit synthetischen Fasern	t	*	873	441	486	6
	darunter zum Absatz bestimmt	t		.	.	100	4
		1000 EUR		.	.	515	
1310 61 328	- - mit einem Anteil an Baumwolle von weniger als 85 GHT, gemischt mit sonstigen Fasern	t	*	.	.	.	2
	darunter zum Absatz bestimmt	t		17	.	.	2
		1000 EUR		105	.	.	
1310 61 331	- - für Maschenware, n.A.E.						
	- - mit einem Anteil an Baumwolle von 85 GHT oder mehr	t	*	273	118	.	3
	darunter zum Absatz bestimmt	t		273	118	.	3
		1000 EUR		745	643	.	
1310 61 335	- - mit einem Anteil an Baumwolle von weniger als 85 GHT, gemischt mit künstlichen Fasern	t	*	.	.	.	1
	darunter zum Absatz bestimmt	t		.	.	.	1
		1000 EUR		.	.	.	
1310 61 338	- - mit einem Anteil an Baumwolle von weniger als 85 GHT, gemischt mit sonstigen Fasern	t	*	.	.	.	1
	darunter zum Absatz bestimmt	t		.	.	.	1
		1000 EUR		.	.	.	
1310 61 350	- - für andere Zwecke (auch für Teppiche und Fußbodenbeläge, ohne Nähgarne)	t	*	.	.	.	2
	darunter zum Absatz bestimmt	t		.	.	.	2
		1000 EUR		.	.	.	
	- aus gekämmten Fasern						
	- - für Gewebe (ohne Teppiche und Fußbodenbeläge), n.A.E.						
1310 61 521	- - mit einem Anteil an Baumwolle von 85 GHT oder mehr	t	*	938	.	.	7
	darunter zum Absatz bestimmt	t		455	287	233	6
		1000 EUR		2 259	1 893	1 658	
1310 61 529	- - mit einem Anteil an Baumwolle von weniger als 85 GHT, gemischt mit sonstigen Fasern	t	*	.	.	15	7
	darunter zum Absatz bestimmt	t		50	25	15	7
		1000 EUR		329	199	105	
1310 61 531	- - für Maschenware, n.A.E.						
	- - mit einem Anteil an Baumwolle von 85 GHT oder mehr	t	*	.	.	.	6
	darunter zum Absatz bestimmt	t		649	537	495	6
		1000 EUR		6 346	5 812	5 381	
1310 61 537	- - mit einem Anteil an Baumwolle von weniger als 85 GHT, gemischt mit synthetischen Fasern	t	*	.	.	.	2
	darunter zum Absatz bestimmt	t		.	.	.	2
		1000 EUR		.	.	.	
1310 61 538	- - mit einem Anteil an Baumwolle von weniger als 85 GHT, gemischt mit sonstigen Fasern	t	*	27	.	.	3
	darunter zum Absatz bestimmt	t		27	.	.	3
		1000 EUR		604	238	.	
1310 61 550	- - für andere Zwecke (auch für Teppiche und Fußbodenbeläge, ohne Nähgarne) n.A.E.	t	*	.	.	.	2
	darunter zum Absatz bestimmt	t		.	.	.	2
		1000 EUR		.	.	.	
1310 61 600	- Garne (ohne Nähgarne), i.A.E.	t	*	-	-	-	-
	darunter zum Absatz bestimmt	t		-	-	-	-
		1000 EUR		-	-	-	
1310 62 001	Nähgarne aus Baumwolle						
	- Nähgarne, n.A.E.	t	*	7	.	.	3
	darunter zum Absatz bestimmt	t		7	.	.	3
		1000 EUR		155	.	.	
1310 62 002	- Nähgarne, i.A.E.	t	*	3	3	3	4
	darunter zum Absatz bestimmt	t		3	3	3	4
		1000 EUR		102	114	117	
	Garne aus anderen pflanzlichen Spinnstoffen als Baumwolle (einschl. Flachs-, Jute-, Kokos- und Hanffasern); Papiergarne						
	Garne aus Flachs						
1310 71 100	- Garne aus Flachs, n.A.E.	t	*	.	.	.	1
	darunter zum Absatz bestimmt	t		.	.	.	1
		1000 EUR		.	.	.	



Melde-Nr.	Bezeichnung	Einheit	4. Vj 2010	3. Vj 2011	4. Vj 2011	4. Vj 2011 Anzahl der Unternehmen
1	2	3	4	5	6	7
1310 71 200	- Garne aus Flachs (Leinengarne), i.A.E.	t	*	.	.	1
	darunter zum Absatz bestimmt	t	.	.	.	1
		1000 EUR	.	.	.	
1310 72 000	Garne aus Jute oder anderen textilen Bastfasern und anderen pflanzlichen Spinnstoffen (ohne Flachs); Papiergarne	t	*	.	.	1
	darunter zum Absatz bestimmt	t	.	.	.	1
		1000 EUR	.	.	.	
	Garne aus Kunstfasern					
	Garne aus synthetischen oder künst- lichen Filamenten, gezwirnt (außer Nähgarnen, hochfesten Garnen aus Nylon oder anderen Polyamiden, Poly- estern oder Viskose), n.A.E.; Garne aus synthetischen oder künstlichen Filamenten (außer Nähgarnen), i.A.E.					
	- aus synthetischen Filamenten, n.A.E.					
1310 81 103	- - aus Nylon oder anderen Polyamidfilamenten	t	*	.	.	7
	darunter zum Absatz bestimmt	t	699	764	686	6
		1000 EUR	4 799	5 597	4 926	
1310 81 105	- - aus Polyesterfilamenten	t	*	.	.	7
	darunter zum Absatz bestimmt	t	1 184	1 017	988	6
		1000 EUR	7 511	5 758	4 880	
1310 81 107	- - aus anderen synthetischen Filamenten	t	*	290	246	3
	darunter zum Absatz bestimmt	t	.	.	.	2
		1000 EUR	.	.	.	
1310 81 300	- aus künstlichen Filamenten, n.A.E.	t	*	.	.	4
	darunter zum Absatz bestimmt	t	.	.	.	4
		1000 EUR	2 416	2 175	1 903	
1310 81 500	- Garne aus synthetischen oder künstlichen Filamenten (ohne Nähgarne), i.A.E.	t	*	.	.	1
	darunter zum Absatz bestimmt	t	-	.	.	1
		1000 EUR	-	.	.	
	Garne aus synthetischen Spinnfasern (ohne Nähgarne) mit einem Anteil an diesen Spinnfasern von 85 GHT oder mehr					
	- aus synthetischen Spinnfasern, mit einem Anteil an diesen Spinnfasern von 85 GHT oder mehr, n.A.E.					
1310 82 101	- - Gewebe (ohne Teppiche und Fußbodenbeläge)	t	*	6 339	6 718	19
	darunter zum Absatz bestimmt	t	5 523	6 140	5 742	18
		1000 EUR	22 766	25 345	25 796	
1310 82 103	- - für Maschenware	t	*	.	.	7
	darunter zum Absatz bestimmt	t	463	403	420	7
		1000 EUR	7 994	6 431	7 165	
1310 82 105	- - für andere Zwecke (auch für Teppiche und Fußbodenbeläge, ohne Nähgarne)	t	*	6 621	6 039	13
	darunter zum Absatz bestimmt	t	6 360	5 799	5 679	12
		1000 EUR	22 070	22 502	21 799	
1310 82 500	- Garne aus synthetischen Spinn- fasern mit einem Anteil an diesen Spinnfasern von 85 GHT oder mehr (ausgenommen Nähgarne), i.A.E.	t	*	.	.	1
	darunter zum Absatz bestimmt	t	.	.	.	1
		1000 EUR	.	.	.	
	Garne aus synthetischen Spinnfasern (ohne Nähgarne) mit einem Anteil an diesen Spinnfasern von 85 GHT oder weniger					
1310 83 200	- aus Polyester-Spinnfasern, mit einem Anteil von weniger als 85 GHT, hauptsächlich oder aus- schließlich mit künstlichen Spinn- fasern gemischt, n.A.E.	t	*	135	.	6
	darunter zum Absatz bestimmt	t	28	33	34	5
		1000 EUR	145	180	172	
1310 83 330	- mit gekrempelter Wolle oder feinen Tierhaaren gemischt, mit einem Anteil von weniger als 85 GHT, n.A.E.	t	*	.	.	1
	darunter zum Absatz bestimmt	t	.	.	.	1
		1000 EUR	.	.	.	
1310 83 360	- mit gekämmter Wolle oder feinen Tierhaaren gemischt, mit einem Anteil von weniger als 85 GHT, n.A.E.	t	*	.	.	2
	darunter zum Absatz bestimmt	t	.	.	.	2
		1000 EUR	.	.	.	

Melde-Nr.	Bezeichnung	Einheit	4. Vj 2010	3. Vj 2011	4. Vj 2011	4. Vj 2011 Anzahl der Unternehmen
1	2	3	4	5	6	7
1310 83 402	Garne aus synthetischen Spinnfasern, mit einem Anteil von weniger als 85 GHT, hauptsächlich oder ausschließlich mit Baumwolle gemischt, n.A.E. - für Gewebe (ohne Teppiche und Fußbodenbeläge) darunter zum Absatz bestimmt	t t 1000 EUR	* . 704 3 998	. 907 4 295	. 1 028 4 358	8 8
1310 83 408	- für andere Zwecke (auch für Maschenware, Teppiche und Fußbodenbeläge, ohne Nähgarne) darunter zum Absatz bestimmt	t t 1000 EUR	* 313 313 1 740	256 256 1 294	198 198 1 029	6 6
1310 83 802	Andere Garne aus synthetischen Spinnfasern (ohne Wolle), n.A.E. - für Gewebe (ohne Teppiche und Fußbodenbeläge) darunter zum Absatz bestimmt	t t 1000 EUR	* 118 118 1 578	57 57 828	82 82 1 174	3 3
1310 83 808	- für andere Zwecke (auch für Maschenware, Teppiche und Fußbodenbeläge) darunter zum Absatz bestimmt	t t 1000 EUR	* . . . .	38 38 .	. . . .	3 3
1310 83 900	Aus synthetischen Spinnfasern mit einem Anteil an diesen Spinnfasern von weniger als 85 GHT, i.A.E. darunter zum Absatz bestimmt	t t 1000 EUR	* - - - .	- - - .	- - - .	- -
1310 84 100	Garne aus künstlichen Spinnfasern (ausgenommen Nähgarne) - aus künstlichen Spinnfasern (ohne Nähgarne), auch gezwirnt, n.A.E. darunter zum Absatz bestimmt	t t 1000 EUR	* 1 538 5 305	. 1 373 5 416	1 433 1 306 5 119	13 11
1310 84 300	- aus künstlichen Spinnfasern, i.A.E. darunter zum Absatz bestimmt	t t 1000 EUR	* - - - .	- - - .	- - - .	- -
1310 85 101	Nähgarne und andere Garne aus Kunstfasern, auch in Aufmachungen für den Einzelverkauf - Nähgarne aus synthetischen oder künstlichen Filamenten - - Nähgarne, n.A.E. darunter zum Absatz bestimmt	t t 1000 EUR	* 601 601 13 927	547 547 12 578	588 588 13 770	6 6
1310 85 102	- - Nähgarne, i.A.E. darunter zum Absatz bestimmt	t t 1000 EUR	* . . .	. . .	. . .	3 3
1310 85 500	- Nähgarne aus synthetischen oder künstlichen Spinnfasern darunter zum Absatz bestimmt	t t 1000 EUR	* . . .	. . .	. . .	4 4
1320 11 000	Gewebe Gewebe aus natürlichen Spinnstoffen (ohne Baumwolle) Gewebe aus Seide, Schappeseide oder Bourrette-seide darunter zum Absatz bestimmt	t 1000 m² t 1000 m² 1000 EUR	* 8 . 8 . 1 023	8 80 8 80 1 096	8 70 8 70 1 035	3 3 3 3
1320 12 300	Gewebe aus gekrempelter oder gekämmter Wolle, feinen oder groben Tierhaaren oder Rosshaar - Streichgarngewebe aus Wolle oder feinen Tierhaaren darunter zum Absatz bestimmt	t 1000 m² t 1000 m² 1000 EUR	* . . 87 249 2 609	. . . 70 192 2 104	. . . 92 260 2 749	6 6 5 5
1320 12 602	- Kammgarngewebe aus Wolle oder feinen Tierhaaren sowie Gewebe aus groben Tierhaaren oder Rosshaar - - für Herrenoberbekleidungsstoff darunter zum Absatz bestimmt	t 1000 m² t 1000 m² 1000 EUR	* 168 890 168 890 5 339	80 388 80 388 2 629	116 605 116 605 3 839	4 4 4 4
1320 12 604	- - anderer Bekleidungsstoff darunter zum Absatz bestimmt	t 1000 m² t 1000 m² 1000 EUR	* . . 179 763 4 650	. . . 122 514 3 162	. . . . .	5 5 3 3

Melde-Nr.	Bezeichnung	Einheit	4. Vj 2010	3. Vj 2011	4. Vj 2011	4. Vj 2011 Anzahl der Unternehmen
1	2	3	4	5	6	7
1320 12 605	- - für Heim- und Haushaltstextilien	t	*	.	.	2
		1000 m²	*	.	.	2
	darunter zum Absatz bestimmt	t	.	.	.	2
		1000 m²	.	.	.	2
		1000 EUR	.	.	.	2
1320 12 608	- - für technischen und industriellen Bedarf	t	*	.	.	3
		1000 m²	*	.	.	3
	darunter zum Absatz bestimmt	t	.	.	.	3
		1000 m²	.	.	.	3
		1000 EUR	.	.	.	3
1320 13 300	Gewebe aus Flachs					
	- Gewebe aus Flachs (Leinengewebe), mit einem Anteil an Flachs von 85 GHT oder mehr	t	*	21	25	4
		1000 m²	*	67	82	4
	darunter zum Absatz bestimmt	t	.	.	.	4
		1000 m²	.	.	.	4
		1000 EUR	.	.	.	4
1320 13 600	- Leinengewebe, mit einem Anteil an Flachs weniger als 85 GHT	t	*	47	32	5
		1000 m²	*	219	139	5
	darunter zum Absatz bestimmt	t	.	.	.	4
		1000 m²	.	.	.	4
		1000 EUR	.	.	.	4
1320 14 000	Gewebe aus Jute oder anderen Textilien Bastfasern (ohne Flachs, Hanf, Ramie)	t	*	195	.	3
		1000 m²	*	2 392	.	3
	darunter zum Absatz bestimmt	t	.	195	148	3
		1000 m²	.	2 392	.	3
		1000 EUR	.	841	683	3
1320 19 000	Gewebe aus Hanf, Ramie, anderen pflanzlichen Spinnstoffen (ohne Flachs, Jute oder andere textile Bastfasern); Gewebe aus Papiergarnen	t	*	.	.	1
		1000 m²	*	.	.	1
	darunter zum Absatz bestimmt	t	.	.	.	1
		1000 m²	.	.	.	1
		1000 EUR	.	.	.	1
	Baumwollgewebe					
	- roh, gebleicht, gefärbt, bedruckt, mit einem Quadratmetergewicht von 200 g oder weniger (ohne solches für Verbandmull)					
1320 20 141	- - für Bekleidung, Hemden- und Blusenstoff	t	*	.	.	2
		1000 m²	*	.	.	2
	darunter zum Absatz bestimmt	t	.	.	.	2
		1000 m²	.	.	.	2
		1000 EUR	.	.	.	2
1320 20 143	- - für andere Bekleidung	t	*	.	.	3
	- - - Damenoberbekleidungsstoff	1000 m²	*	.	.	3
	darunter zum Absatz bestimmt	t	.	.	.	3
		1000 m²	.	.	.	3
		1000 EUR	.	.	.	3
1320 20 148	- - - Anderer Bekleidungsstoff	t	*	526	128	7
		1000 m²	*	2 738	873	7
	darunter zum Absatz bestimmt	t	.	526	128	7
		1000 m²	.	2 738	873	7
		1000 EUR	.	5 457	.	7
	- - für Haushaltstextilien und Heimtextilien					
1320 20 172	- - - Dekorationsstoff	t	*	105	75	4
		1000 m²	*	467	492	4
	darunter zum Absatz bestimmt	t	.	105	75	4
		1000 m²	.	467	492	4
		1000 EUR	.	330	359	4
1320 20 178	- - - Anderer Haushalts- und Heimtextilienstoff	t	*	3 737	5 032	13
		1000 m²	*	24 366	22 225	13
	darunter zum Absatz bestimmt	t	.	878	758	9
		1000 m²	.	5 299	4 747	9
		1000 EUR	.	9 218	10 056	9
1320 20 190	- - für technischen und industriellen Bedarf	t	*	.	.	12
		1000 m²	*	.	.	12
	darunter zum Absatz bestimmt	t	.	2 403	2 242	12
		1000 m²	.	10 209	8 527	12
		1000 EUR	.	11 260	12 381	12
1320 20 200	- für Verbandmull, Binden und Verbände, roh oder gebleicht, mit einem Quadratmetergewicht von 100 g oder weniger, n.A.E.	t	*	.	.	1
		1000 m²	*	.	.	1
	darunter zum Absatz bestimmt	t	.	.	.	1
		1000 m²	.	.	.	1
		1000 EUR	.	.	.	1

Melde-Nr.	Bezeichnung	Einheit	4. Vj 2010	3. Vj 2011	4. Vj 2011	4. Vj 2011 Anzahl der Unternehmen
1	2	3	4	5	6	7
1320 20 310	- buntgewebt, mit einem Quadratmetergewicht von 200 g oder weniger, für Hemden und Blusen	t 1000 m <sup>2</sup> t 1000 m <sup>2</sup> 1000 EUR	* * . . .	. . . . .	. . . . .	1 1 1 1 1
	darunter zum Absatz bestimmt	t 1000 m <sup>2</sup> 1000 EUR	. . .	. . .	. . .	1 1 1
1320 20 420	- roh, gebleicht, gefärbt, bedruckt, mit einem Quadratmetergewicht von mehr als 200 g (ohne Denim) - - für Bekleidung	t 1000 m <sup>2</sup> t 1000 m <sup>2</sup> 1000 EUR	* * . . .	1 341 5 894 1 341 5 894 10 151	. . 894 4 358 7 024	6 6 5 5 5
	darunter zum Absatz bestimmt	t 1000 m <sup>2</sup> 1000 EUR	. . .	. 894 4 358	. 893 4 107	6 5 5
1320 20 440	- - für Haushaltstextilien und Heimtextilien	t 1000 m <sup>2</sup> t 1000 m <sup>2</sup> 1000 EUR	* * . . .	1 361 4 288 1 281 3 649 5 841	1 631 6 178 1 534 5 154 7 961	12 12 11 11 11
	darunter zum Absatz bestimmt	t 1000 m <sup>2</sup> 1000 EUR	. . .	. 720 2 761	. 842 3 858	10 10 10
1320 20 490	- - für den technischen und industriellen Bedarf	t 1000 m <sup>2</sup> t 1000 m <sup>2</sup> 1000 EUR	* * . . .	. . 1 014 4 052 5 915	. . 720 2 761 4 942	10 10 10 10 10
	darunter zum Absatz bestimmt	t 1000 m <sup>2</sup> 1000 EUR	. . .	. . -	. . -	- - -
1320 20 600	- Denim, buntgewebt, mit einem Quadratmetergewicht von mehr als 200 g	t 1000 m <sup>2</sup> t 1000 m <sup>2</sup> 1000 EUR	* * . . .	- - - - -	- - - - -	- - - - -
	darunter zum Absatz bestimmt	t 1000 m <sup>2</sup> 1000 EUR	. . .	. . -	. . -	1 1 -
1320 20 720	- buntgewebt (ohne Denim) - - für Bekleidung	t 1000 m <sup>2</sup> t 1000 m <sup>2</sup> 1000 EUR	* * . . .	- - - - -	. . - - -	1 1 - - -
	darunter zum Absatz bestimmt	t 1000 m <sup>2</sup> 1000 EUR	. . .	. . -	. . -	1 1 -
1320 20 740	- - für Haushaltstextilien und Heimtextilien	t 1000 m <sup>2</sup> t 1000 m <sup>2</sup> 1000 EUR	* * . . .	897 2 805 349 975 1 884	570 1 811 116 336 1 003	8 8 4 4 4
	darunter zum Absatz bestimmt	t 1000 m <sup>2</sup> 1000 EUR	. . .	. 116 336	555 1 771 35 128 705	8 8 4 4 4
1320 20 790	- - für technischen und industriellen Bedarf	t 1000 m <sup>2</sup> t 1000 m <sup>2</sup> 1000 EUR	* * . . .	754 3 238 754 3 238 3 539	555 2 375 555 2 375 3 574	4 4 4 4 4
	darunter zum Absatz bestimmt	t 1000 m <sup>2</sup> 1000 EUR	. . .	. 555 2 375	488 2 097 488 2 097 3 016	4 4 4 4 4
	Gewebe aus Chemiefasern					
1320 31 300	Gewebe aus synthetischen oder künstlichen Filamenten - aus hochfesten Garnen aus Nylon o.a. Polyamiden, Polyester und Viskosegarnen; aus Streifen u. dgl. und aus durch ein Bindemittel verklebte oder verschweißte Lagen, aus synthetischen Filamenten	t 1000 m <sup>2</sup> t 1000 m <sup>2</sup> 1000 EUR	* * . . .	2 546 28 622 2 546 28 622 23 894	3 038 33 102 3 038 33 102 26 621	8 8 8 8 8
	darunter zum Absatz bestimmt	t 1000 m <sup>2</sup> 1000 EUR	. . .	. 33 102 3 038	2 305 25 169 2 305 25 169 21 478	2 2 2 2 2
1320 31 501	- aus synthetischen Filamentgarnen (ohne Gewebe aus hochfesten Garnen, Streifen u. dgl.) - - Futterstoff	t 1000 m <sup>2</sup> t 1000 m <sup>2</sup> 1000 EUR	* * . . .	. . . . .	. . . . .	2 2 2 2 2
	darunter zum Absatz bestimmt	t 1000 m <sup>2</sup> 1000 EUR	. . .	. . .	. . .	2 2 2
1320 31 503	- - für andere Bekleidung	t 1000 m <sup>2</sup> t 1000 m <sup>2</sup> 1000 EUR	* * . . .	336 2 540 336 2 540 3 403	226 1 793 226 1 793 2 943	4 4 4 4 4
	darunter zum Absatz bestimmt	t 1000 m <sup>2</sup> 1000 EUR	. . .	. 226 1 793	219 1 793 3 069	4 4 4
1320 31 504	- - für Gardinen und Wandbehänge	t 1000 m <sup>2</sup> t 1000 m <sup>2</sup> 1000 EUR	* * . . .	644 1 269 644 1 269 6 013	186 894 186 894 5 004	5 5 5 5 5
	darunter zum Absatz bestimmt	t 1000 m <sup>2</sup> 1000 EUR	. . .	. 186 894	192 975 192 975 5 569	5 5 5 5 5
1320 31 505	- - für andere Haushalts- und Heimtextilien	t 1000 m <sup>2</sup> t 1000 m <sup>2</sup> 1000 EUR	* * . . .	55 292 . . .	138 . . 317 539	6 6 5 5 5
	darunter zum Absatz bestimmt	t 1000 m <sup>2</sup> 1000 EUR	. . .	. . .	. . 308 509	6 6 5 5 5

Melde-Nr.	Bezeichnung	Einheit	4. Vj 2010	3. Vj 2011	4. Vj 2011	4. Vj 2011 Anzahl der Unternehmen
1	2	3	4	5	6	7
1320 31 509	- - für technischen und industriellen Bedarf	t	*	.	.	19
		1000 m²	*	.	.	19
	darunter zum Absatz bestimmt	t		11 407	12 203	19
		1000 m²		33 603	36 627	19
		1000 EUR		69 494	88 083	19
	- aus künstlichen Filamentgarnen, Streifen u. dgl. (ohne Gewebe aus hochfesten Viskosegarnen)					
1320 31 702	- - für Bekleidung	t	*	121	114	4
		1000 m²	*	1 509	1 358	4
	darunter zum Absatz bestimmt	t		121	114	4
		1000 m²		1 509	1 358	4
		1000 EUR		3 129	2 775	
1320 31 705	- - für andere Haushalts- und Heimtextilien	t	*	-	-	1
		1000 m²	*	-	-	1
	darunter zum Absatz bestimmt	t		-	-	1
		1000 m²		-	-	1
		1000 EUR		-	-	
1320 31 709	- - für technischen und industriellen Bedarf	t	*	.	.	4
		1000 m²	*	1 209	1 204	4
	darunter zum Absatz bestimmt	t		.	.	4
		1000 m²		1 209	1 204	4
		1000 EUR		.	.	
	Gewebe aus synthetischen Spinnfasern					
	- mit einem Anteil an diesen Spinnfasern von 85 GHT oder mehr					
1320 32 101	- - Möbelstoff	t	*	223	182	4
		1000 m²	*	712	573	4
	darunter zum Absatz bestimmt	t		223	182	4
		1000 m²		712	573	4
		1000 EUR		4 796	4 189	
1320 32 102	- - Dekorationsstoff	t	*	969	811	11
		1000 m²	*	6 529	5 617	11
	darunter zum Absatz bestimmt	t		969	811	11
		1000 m²		6 529	5 617	11
		1000 EUR		19 551	16 785	
1320 32 109	- - Andere Gewebe aus synthetischen Spinnfasern mit einem Anteil an diesen Spinnfasern von 85 GHT oder mehr	t	*	7 055	6 549	26
		1000 m²	*	50 134	43 300	26
	darunter zum Absatz bestimmt	t		6 674	6 148	23
		1000 m²		49 058	41 945	24
		1000 EUR		47 070	55 351	
1320 32 200	- mit einem Anteil an diesen Spinnfasern von weniger als 85 GHT, hauptsächlich oder ausschließlich mit Baumwolle gemischt, roh, gebleicht, gefärbt oder bedruckt	t	*	.	.	12
		1000 m²	*	.	.	12
	darunter zum Absatz bestimmt	t		1 546	1 768	12
		1000 m²		7 552	8 035	12
		1000 EUR		14 909	18 063	
1320 32 300	- mit einem Anteil an diesen Spinnfasern von weniger als 85 GHT, mit Baumwolle gemischt, buntgewebt	t	*	.	.	6
		1000 m²	*	.	.	6
	darunter zum Absatz bestimmt	t		727	594	5
		1000 m²		2 922	2 248	5
		1000 EUR		7 452	6 166	
1320 32 400	- mit Wolle oder gestrichenen feinen Tierhaaren gemischt	t	*	.	.	2
		1000 m²	*	.	.	2
	darunter zum Absatz bestimmt	t		.	.	2
		1000 m²		.	.	2
		1000 EUR		.	.	
1320 32 500	- mit gekämmter Wolle oder gekämmten feinen Tierhaaren gemischt	t	*	35	.	2
		1000 m²	*	175	.	2
	darunter zum Absatz bestimmt	t		35	.	2
		1000 m²		175	.	2
		1000 EUR		.	.	
1320 32 900	- Andere Mischgewebe aus synthetischen Spinnfasern (ohne solche mit Wolle und Baumwolle gemischt)	t	*	99	65	6
		1000 m²	*	744	518	6
	darunter zum Absatz bestimmt	t		99	65	6
		1000 m²		744	518	6
		1000 EUR		1 316	1 199	
1320 33 300	Gewebe aus künstlichen Spinnfasern					
	- rohgewebt	t	*	433	358	7
		1000 m²	*	4 181	3 160	7
	darunter zum Absatz bestimmt	t		433	358	7
		1000 m²		4 181	3 160	7
		1000 EUR		7 155	5 312	

Melde-Nr.	Bezeichnung	Einheit	4. Vj 2010	3. Vj 2011	4. Vj 2011	4. Vj 2011 Anzahl der Unternehmen
1	2	3	4	5	6	7
1320 33 500	- buntgewebt	t	*	.	.	2
		1000 m²	*	.	.	2
	darunter zum Absatz bestimmt	t	.	.	.	2
		1000 m²	.	.	.	2
		1000 EUR	.	.	.	
1320 41 000	Spezialgewebe Plüsch-, Samt- und Chenillegewebe (außer Schlingengewebe und Bändern)	t	*	767	812	8
		1000 m²	*	1 544	1 616	8
	darunter zum Absatz bestimmt	t	.	767	812	8
		1000 m²	.	1 544	1 616	8
		1000 EUR	.	11 475	11 664	
1320 42 000	Frottiergewebe (Schlingengewebe) (ohne Bänder) aus Baumwolle	t	*	852	699	5
		1000 m²	*	1 664	1 355	5
	darunter zum Absatz bestimmt	t	.	-	-	-
		1000 m²	.	-	-	-
		1000 EUR	.	-	-	
1320 43 000	Frottiergewebe (Schlingengewebe) (ohne Bänder) aus anderen Spinnstoffen	t	*	.	.	1
		1000 m²	*	.	.	1
	darunter zum Absatz bestimmt	t	.	.	.	1
		1000 m²	.	.	.	1
		1000 EUR	.	.	.	
1320 44 000	Drehergewebe (ohne solche für Verbandmull und Bänder)	t	*	50	82	4
		1000 m²	*	670	939	4
	darunter zum Absatz bestimmt	t	.	50	82	4
		1000 m²	.	670	939	4
		1000 EUR	.	2 035	2 199	
1320 45 000	Getuftete Spinnstoffzeugnisse (ohne Teppiche und andere Fußbodenbeläge)	t	*	.	.	1
		1000 m²	*	.	.	1
	darunter zum Absatz bestimmt	t	.	.	.	1
		1000 m²	.	.	.	1
		1000 EUR	.	.	.	
1320 46 000	Gewebe aus Glasfasern (einschl. Bändern)	t	*	.	.	16
		1000 m²	*	.	.	16
	darunter zum Absatz bestimmt	t	.	6 587	5 413	15
		1000 m²	.	38 460	42 294	15
		1000 EUR	.	34 273	33 024	
	Textilveredlung					
1330 11 100	Bleichen, Färben, Bedrucken u.a. Ausrüstungen von Fasern und Geweben - Bleichen, Färben, Bedrucken u.a. Ausrüstungen von Fasern	t	.	721	718	5
		1000 EUR	.	2 371	2 659	
1330 11 210	- Bleichen, Färben, Bedrucken u.a. Ausrüstungen von Garnen - - aus Seide	t	.	1	.	2
		1000 EUR	.	5	.	
1330 11 220	- - aus Wolle oder anderen Tierhaaren	t	.	86	77	5
		1000 EUR	.	276	342	
1330 11 230	- - aus Baumwolle	t	.	2 375	2 727	13
		1000 EUR	.	8 436	14 241	
1330 11 240	- - aus Flachs, Jute, anderen textilen Bastfasern, pflanzlichen Spinnstoffen und Papiergarn	t	.	.	.	2
		1000 EUR	.	.	.	
1330 11 250	- - aus synthetischen Filamenten und synthetischen Monofilamenten, Streifen u.dgl.	t	.	1 988	2 078	9
		1000 EUR	.	5 475	5 551	
1330 11 260	- - aus künstlichen Filamenten und künstlichen Monofilamenten, Streifen u.dgl.	t	.	.	-	-
		1000 EUR	.	.	-	
1330 11 270	- - aus synthetischen Spinnfasern	t	.	2 634	2 940	12
		1000 EUR	.	8 025	9 144	
1330 11 280	- - aus künstlichen Spinnfasern	t	.	47	48	3
		1000 EUR	.	185	263	
1330 12 100	Bleichen von Geweben und Stoffen (einschl. Bekleidung) - von Geweben aus Seide	1000 m²	.	-	-	-
		1000 EUR	.	-	-	
1330 12 200	- von Geweben aus Wolle oder anderen Tierhaaren	1000 m²	.	-	-	-
		1000 EUR	.	-	-	
1330 12 301	- von Geweben aus Baumwolle - - für Bekleidung	1000 m²	.	3 278	4 879	7
		1000 EUR	.	1 083	1 812	
1330 12 304	- - für Heim- und Haushaltstextilien	1000 m²	.	6 893	6 987	9
		1000 EUR	.	4 488	3 757	
1330 12 308	- - für technischen und industriellen Bedarf	1000 m²	.	1 362	2 234	5
		1000 EUR	.	399	1 073	

Melde-Nr.	Bezeichnung	Einheit	4. Vj 2010	3. Vj 2011	4. Vj 2011	4. Vj 2011 Anzahl der Unternehmen
1	2	3	4	5	6	7
1330 12 400	- von Geweben aus Flachs, Jute, anderen textilen Bastfasern, pflanzlichen Spinnfasern und Papiergarn	1000 m <sup>2</sup> 1000 EUR	- -	. .	. .	1
1330 12 500	- von Geweben aus synthetischen Filamenten oder Spinnfasern	1000 m <sup>2</sup> 1000 EUR	251 369	1 067 698	757 582	4
1330 12 600	- von Geweben aus künstlichen Filamenten oder Spinnfasern	1000 m <sup>2</sup> 1000 EUR	. .	. .	. .	1
1330 12 700	- von gewebtem Samt und Plüsch oder Chenillegewebe (ohne Schlingenge- webe nach Art der Frottiergewebe, aus Baumwolle und aus Bändern)	1000 m <sup>2</sup> 1000 EUR	- -	- -	- -	-
1330 12 800	- von Frottiergewebe (ohne getuftete Spinnstoffzeugnisse)	1000 m <sup>2</sup> 1000 EUR	- -	. .	. .	1
1330 12 901	- von Maschenstoffen - - für Bekleidung	t 1000 EUR	624 1 084	467 771	556 925	6
1330 12 904	- - für Heim- und Haushalts- textilien	t 1000 EUR	. .	. .	. .	2
1330 12 908	- - für technischen und industriell- en Bedarf	t 1000 EUR	. .	. .	. .	2
1330 13 100	Färben von Geweben und Stoffen (einschl. Bekleidung) - von Geweben aus Seide	1000 m <sup>2</sup> 1000 EUR	. .	. .	. .	1
1330 13 200	- Geweben aus Wolle oder anderen Tierhaaren	1000 m <sup>2</sup> 1000 EUR	174 .	155 427	. .	4
1330 13 301	- von Geweben aus Baumwolle - - für Bekleidung	1000 m <sup>2</sup> 1000 EUR	8 438 10 324	6 702 8 113	7 307 8 325	15
1330 13 304	- - für Heim- und Haushaltstextilien	1000 m <sup>2</sup> 1000 EUR	18 236 10 292	11 014 6 803	12 419 8 898	9
1330 13 308	- - für technischen und industriell- en Bedarf	1000 m <sup>2</sup> 1000 EUR	1 751 1 379	1 866 1 474	1 880 1 472	9
1330 13 400	- - von Geweben aus Flachs, Jute, anderen textilen Bastfasern, pflanzlichen Textilfasern und Papiergarn	1000 m <sup>2</sup> 1000 EUR	. .	5 6	10 .	3
1330 13 501	- von Geweben aus synthetischen Filamenten oder Spinnfasern - - für Bekleidung	1000 m <sup>2</sup> 1000 EUR	773 953	937 1 237	624 898	9
1330 13 504	- - für Heim- und Haushalts- textilien	1000 m <sup>2</sup> 1000 EUR	5 979 7 977	5 804 5 966	5 819 5 517	7
1330 13 508	- - für technischen und industriell- en Bedarf	1000 m <sup>2</sup> 1000 EUR	266 .	460 272	669 441	5
1330 13 600	- von Geweben aus künstlichen Filamenten oder Spinnfasern	1000 m <sup>2</sup> 1000 EUR	. 6 411	. .	. .	6
1330 13 700	- von gewebtem Samt und Plüsch oder Chenillegewebe (ohne Schlingenge- webe nach Art der Frottiergewebe, aus Baumwolle und Bänder)	1000 m <sup>2</sup> 1000 EUR	. .	. .	. .	1
1330 13 800	- von Frottiergewebe (ohne getuftete Spinnstoffzeugnisse)	1000 m <sup>2</sup> 1000 EUR	. .	. .	. .	2
1330 13 901	- von Maschenstoffen u.a. Stoffen (Vliesstoffe, Tuftingmeterware) - - von Maschenstoffen für Bekleidung	t 1000 EUR	1 583 7 878	1 329 7 012	1 388 7 138	13
1330 13 905	- - von Maschenstoffen für tech- nischen und industriellen Bedarf	t 1000 EUR	2 809 6 969	2 705 6 530	2 521 6 590	6
1330 13 907	- - von anderen Stoffen (Vlies- stoffe, Tuftingmeterware)	t 1000 EUR	. 3 054	. 3 696	. 4 092	4
1330 14 100	Bedrucken von Geweben und Stoffen (einschl. Bekleidung) - von Geweben aus Seide	1000 m <sup>2</sup> 1000 EUR	. .	. .	. .	1
1330 14 200	- von Geweben aus Wolle oder anderen Tierhaaren	1000 m <sup>2</sup> 1000 EUR	- -	- -	- -	-
1330 14 301	- von Geweben aus Baumwolle - - für Bekleidung	1000 m <sup>2</sup> 1000 EUR	2 245 8 967	1 723 6 641	2 135 8 713	11
1330 14 309	- - für anderen Bedarf	1000 m <sup>2</sup> 1000 EUR	8 867 6 410	7 663 6 296	6 371 4 051	5

Melde-Nr.	Bezeichnung	Einheit	4. Vj 2010	3. Vj 2011	4. Vj 2011	4. Vj 2011 Anzahl der Unternehmen
1	2	3	4	5	6	7
1330 14 400	- von Geweben aus Flachs, Jute, anderen textilen Bastfasern, pflanzlichen Textilfasern und Papiergarn	1000 m <sup>2</sup> 1000 EUR	. .	. .	. .	2
1330 14 500	- von Geweben aus synthetischen Filamenten oder Spinnfasern	1000 m <sup>2</sup> 1000 EUR	5 772 15 295	5 324 14 522	5 016 13 913	6
1330 14 600	- von Geweben aus künstlichen Filamenten oder Spinnfasern	1000 m <sup>2</sup> 1000 EUR	1 472 4 658	1 160 3 824	1 604 5 039	5
1330 14 700	- von gewebtem Samt und Plüsch oder Chenillegewebe (ohne Schlingengewebe nach Art der Frottiergewebe, aus Baumwolle und Bänder)	1000 m <sup>2</sup> 1000 EUR	- -	- -	- -	-
1330 14 800	- von Frottiergewebe (ohne getuftete Spinnstoffzeugnisse)	1000 m <sup>2</sup> 1000 EUR	- -	- -	- -	-
1330 14 900	- von Maschenstoffen u.a. Stoffen (Vliesstoffe, Tuftingmeterware); Konfektionswaren	t 1000 EUR	3 765 12 681	4 177 11 426	4 009 13 889	10
	Andere Ausrüstungen von Geweben u.a. Stoffen (auch Zuschnitte; ohne Bleichen, Färben und Bedrucken) (einschl. Bekleidung)					
1330 19 100	- von Geweben aus Seide	1000 m <sup>2</sup> 1000 EUR	. .	. .	. .	2
1330 19 200	- von Geweben aus Wolle oder anderen Tierhaaren	1000 m <sup>2</sup> 1000 EUR	. .	. .	. .	3
1330 19 301	- - für Bekleidung	1000 m <sup>2</sup> 1000 EUR	13 725 6 699	10 125 4 429	10 062 4 115	7
1330 19 304	- - für Haushalts- und Heimtextilien	1000 m <sup>2</sup> 1000 EUR	. 1 264	2 614 1 341	2 889 1 332	6
1330 19 308	- - für technischen und industriellen Bedarf	1000 m <sup>2</sup> 1000 EUR	24 717 26 453	30 197 29 615	19 178 28 259	20
1330 19 400	- von Geweben aus Flachs, Jute, anderen textilen Bastfasern, pflanzlichen Spinnfasern und Papiergarn	1000 m <sup>2</sup> 1000 EUR	. .	. .	- -	-
1330 19 500	- von Geweben aus synthetischen Filamenten oder Spinnfasern	1000 m <sup>2</sup> 1000 EUR	14 876 23 983	12 972 23 668	12 257 22 025	13
1330 19 600	- von Geweben aus künstlichen Filamenten oder Spinnfasern	1000 m <sup>2</sup> 1000 EUR	. .	. .	. .	2
1330 19 700	- von gewebtem Samt und Plüsch oder Chenillegewebe (ohne Schlingengewebe nach Art der Frottiergewebe, aus Baumwolle u. Bänder)	1000 m <sup>2</sup> 1000 EUR	. .	207 215	238 258	3
1330 19 800	- von Frottiergewebe (ohne getuftete Spinnstoffzeugnisse)	1000 m <sup>2</sup> 1000 EUR	- -	- -	- -	-
1330 19 900	- von Maschenstoffen u.a. Stoffen (Vliesstoffe, Tuftingmeterware); Konfektionswaren	t 1000 EUR	4 989 13 951	4 850 14 494	5 151 15 404	12
1330 19 950	Veredlung von Bekleidung	1000 EUR	11 746	8 216	8 173	18
	Andere Textilerzeugnisse (ohne Maschenware) Gewirke und Gestricke Samt, Plüsch (einschl. Hochflorerzeugnissen), gewirkt oder gestrickt, Schlingengewirke und -gestricke					
1391 11 005	- Schlingengewirke und -gestricke darunter zum Absatz bestimmt	t t 1000 EUR	* 2 987 2 987	3 246 3 246	3 388 3 388	7 7
1391 11 009	- Samt, Plüsch (einschl. Hochflorerzeugnissen), gewirkt oder gestrickt	t t 1000 EUR	* . 376	. 313	. 274	4 4
	Andere Gewirke und Gestricke (Maschenmeterware)					
1391 19 101	- für Vorhänge und Gardinen (weder aus Samt oder Plüsch noch mit einem Anteil an Elastomergarnen oder Kautschukfäden von 5 GHT oder mehr)	t t 1000 EUR	* 334 334	253 253	300 300	6 6
	darunter zum Absatz bestimmt		10 249	6 662	8 881	



## 3 Produktion nach Güterarten - Deutschland

Melde-Nr.	Bezeichnung	Einheit	4. Vj 2010	3. Vj 2011	4. Vj 2011	4. Vj 2011 Anzahl der Unternehmen
1	2	3	4	5	6	7
1391 19 103	- für Bekleidung darunter zum Absatz bestimmt	kg kg 1000 EUR	* 2 293 615 1 898 742 24 682	1 738 786 1 461 985 20 762	1 732 509 1 411 517 19 541	19 16
1391 19 105	- für Haushalts- und Heim- textilien darunter zum Absatz bestimmt	kg kg 1000 EUR	* 5 307 204 31 997	4 839 982 29 477	4 474 760 27 080	12 11
1391 19 107	- für technischen und industriell- len Bedarf darunter zum Absatz bestimmt	kg kg 1000 EUR	* 3 475 191 35 513	3 831 413 41 236	3 574 368 39 082	23 23
1391 19 200	Künstliches Pelzwerk und Waren daraus	1000 EUR	-	-	-	
	Konfektionierte Textilwaren (ohne Bekleidung) Konfektionierte Heim- und Haushaltstextilwaren Decken (ohne Decken mit elektrischer Heizvorrichtung)					
1392 11 300	- aus Wolle oder feinen Tier- haaren	t 1000 St 1000 EUR	48 24 1 182	28 16 925	34 22 1 132	4 4
1392 11 500	- aus synthetischen Chemiefasern	t 1000 St 1000 EUR	. . .	. . 3 236	. . .	5 5
1392 11 900	- aus Baumwolle oder anderen Spinnstoffen	t 1000 St 1000 EUR	1 303 1 225 9 390	603 591 3 447	754 697 5 017	3 3
1392 12 300	Bettwäsche - aus Maschenstoffen	t 1000 St 1000 EUR	172 220 1 478	197 214 1 649	169 186 1 466	6 6
1392 12 530	- aus Geweben - - aus Baumwolle	t 1000 St 1000 EUR	4 755 6 885 40 898	3 973 4 911 38 623	3 815 4 554 36 014	27 27
1392 12 550	- - aus Flachs oder Ramie	t 1000 St 1000 EUR	. . .	- - 29	. . .	3 3
1392 12 590	- - aus anderen Spinnstoffen	t 1000 St 1000 EUR	. . .	. . .	. . .	6 6
1392 12 700	- aus Vliesstoffen	t 1000 St 1000 EUR	. . .	. . .	. . .	1 1
1392 13 300	Tischwäsche - aus Maschenstoffen	t 1000 St 1000 EUR	. . .	. . .	. . .	2 2
1392 13 530	- aus Geweben - - aus Baumwolle	t 1000 St 1000 EUR	338 1 310 4 784	326 1 410 5 314	319 1 384 5 144	15 15
1392 13 550	- - aus Flachs oder Ramie	t 1000 St 1000 EUR	. . 511	5 22 246	5 . 336	3 3
1392 13 590	- - aus anderen Spinnstoffen	t 1000 St 1000 EUR	71 256 1 699	87 325 1 925	75 300 1 743	8 8
1392 13 700	- aus Vliesstoffen	t 1000 St 1000 EUR	- - -	- - -	- - -	- -
	Wäsche zur Körperpflege und Küchen- wäsche					
1392 14 300	- aus Baumwollfrottiergewebe	t 1000 St 1000 EUR	399 1 891 6 971	284 1 313 5 165	336 1 633 6 437	6 6
1392 14 500	- aus anderen Geweben	t 1000 St 1000 EUR	4 21 76	5 31 93	8 60 206	6 6
1392 14 700	- aus Vliesstoffen	t 1000 St 1000 EUR	. . .	. . .	. . .	1 1
	Gardinen, Vorhänge und Innenrollos; Fenster- und Bettbehänge (Scha- bracken)					
1392 15 300	- aus Gewirken und Gestrickten	t 1000 m² 1000 EUR	. . .	. . .	. . .	2 2

Melde-Nr.	Bezeichnung	Einheit	4. Vj 2010	3. Vj 2011	4. Vj 2011	4. Vj 2011 Anzahl der Unternehmen
1	2	3	4	5	6	7
1392 15 500	- aus Geweben	t 1000 m <sup>2</sup> 1000 EUR	1 778 2 430 38 354	1 750 2 409 40 533	1 568 2 374 37 787	25 25
1392 15 700	- aus Vliesstoffen	t 1000 m <sup>2</sup> 1000 EUR	- - -	- - -	- - -	- -
1392 16 200	Andere Textilwaren zur Innenausstattung, a.n.g.; Warenzusammenstellungen aus Geweben und Garnen zum Herstellen von Teppichen, Tapisserien u.ä. - Tapisserien, handgewebt (Gobelins, Flandrische Gobelins, Aubussons, Beauvais), und Tapisserien als Nadelarbeit (einschl. Petit Point- und Kreuzstich), auch konfektioniert	1000 EUR	.	.	.	1
1392 16 400	- - Tagesdecken, Bettüberwürfe (ohne Eiderdaunendecken)	t 1000 St 1000 EUR	26 20 205	14 6 130	17 8 161	4 4
1392 16 600	- Andere Waren zur Innenausstattung, einschl. Möbel- und Kissenbezüge (ohne Decken, Reisedecken, Bettwäsche, Tischwäsche, Wäsche zur Körperpflege, Küchenwäsche, Gardinen, Vorhänge, Fenster- und Bettbehänge, Bettüberwürfe)	1000 EUR	22 239	15 211	13 611	16
1392 16 800	- Warenzusammenstellungen aus Geweben und Garnen, für die Herstellung von Teppichen, Tapisserien, bestickten Tischdecken, Servietten o.ä. Spinnstoffwaren, i.A.E.	1000 EUR	5 183	4 432	4 574	3
1392 21 300	Andere konfektionierte Textilwaren (ohne Bekleidung) Säcke und Beutel für Verpackungszwecke - aus Baumwolle	t 1000 EUR	.	.	.	2
1392 21 500	- aus Polyethylen oder Polypropylen, gewirkt oder gestrickt	t 1000 EUR	.	.	.	2
1392 21 730	- - aus Polyethylen oder Polypropylenstreifen, gewebt - - mit einem Quadratmetergewicht von 120 g oder weniger	t 1000 EUR	.	.	.	1
1392 21 750	- - mit einem Quadratmetergewicht von mehr als 120 g	t 1000 EUR	.	.	.	2
1392 21 900	- aus Jute oder anderen Spinnstoffen	t 1000 EUR	8 52	7 46	10 64	4
1392 22 100	Planen und Markisen; Zelte; Segel für Wasserfahrzeuge, Surfbretter und Landfahrzeuge; Campingausrüstungen (einschl. Luftmatratzen) - Planen und Markisen	t 1000 EUR	2 342 42 643	4 517 77 064	2 674 48 622	39
1392 22 300	- Zelte	t 1000 EUR	3 740 24 600	4 611 29 015	5 013 30 826	12
1392 22 500	- Segel	t 1000 EUR	.	.	.	1
1392 22 700	- Luftmatratzen u. a. Campingausrüstungen	t 1000 EUR	.	.	.	1
1392 23 000	Fallschirme (einschl. lenkbarer oder rotierender Fallschirme), Gleitschirme; Teile dafür und Zubehör	t 1000 EUR	.	33 3 027	.	3
1392 24 300	Steppdecken, Deckbetten, Polster Schlummerrollen und Kopfkissen mit Federung oder gepolstert oder mit Füllung aus Stoffen aller Art oder aus Zellkautschuk oder Zellkunststoff - Schlafsäcke	St 1000 EUR	.	.	64 598 1 843	3

Melde-Nr.	Bezeichnung	Einheit	4. Vj 2010	3. Vj 2011	4. Vj 2011	4. Vj 2011 Anzahl der Unternehmen
1	2	3	4	5	6	7
1392 24 931	- Bettausstattungen (einschl. Steppdecken, Deckbetten, Polstern, Schlummerrollen und Kopfkissen; ohne Matratzen und Schlafsäcke) - - mit Federn oder Daunen gefüllt - - - Deckbetten (Daunen-, Stepp-, Flach-, Oberbetten, Steppdecken)	1000 St 1000 EUR	628 27 611	770 22 124	852 30 773	18
1392 24 935	- - - Kopfkissen	1000 St 1000 EUR	1 167 8 806	1 715 11 311	1 672 11 729	17
1392 24 939	- - - Andere Kissen, auch Kleinkissen	1000 St 1000 EUR	72 1 591	48 1 336	53 1 480	6
1392 24 991	- - mit anderen Materialien als Federn oder Daunen gefüllt - - - Deckbetten (Stepp-, Flach-, Oberbetten, Steppdecken), mit Naturfasern und Haaren gefüllt	1000 St 1000 EUR	221 7 400	103 4 219	160 6 116	16
1392 24 993	- - - Deckbetten (Stepp-, Flach-, Oberbetten, Steppdecken), mit anderen Material (z. B. Chemiefasern) gefüllt	1000 St 1000 EUR	694 18 507	696 16 046	629 17 274	18
1392 24 995	- - - Kopfkissen, mit Naturfasern und Haaren gefüllt	1000 St 1000 EUR	86 1 727	78 1 773	95 1 965	11
1392 24 996	- - - Kopfkissen, mit anderem Material (z.B. Chemiefasern) gefüllt	1000 St 1000 EUR	509 6 726	444 6 133	475 6 657	18
1392 24 997	- - - Heizkissen, Heizdecken, Fußsäcke u. dgl. nicht aus Gewebe	1000 St 1000 EUR	.	.	.	1
1392 24 999	- - - Andere Kissen, auch Kleinkissen	1000 St 1000 EUR	1 845 13 346	1 944 12 506	1 714 11 301	21
1392 29 530	Andere konfektionierte Textilwaren (einschl. Scheuertücher, Wischtücher, Spültücher, Staubbücher und ähnliche Reinigungstücher, Schwimmwesten und Rettungsgürtel) - Scheuer-, Wisch-, Spül-, Staub- u.ä. Reinigungstücher aus Vlies- und anderen Stoffen (ohne Maschenstoffe) - - aus Vliesstoffen	1000 St 1000 EUR	.	.	248 569 7 489	8
1392 29 570	- - aus anderen Stoffen (ohne Maschenstoffe)	1000 St 1000 EUR	43 492 10 071	46 567 10 620	47 430 10 901	8
1392 29 900	- Scheuer-, Wisch-, Spül-, Staub- u.ä. Reinigungstücher aus Maschenstoffen; Schwimmwesten, Rettungsgürtel und andere konfektionierte Waren	1000 EUR	81 501	72 272	79 570	55
1393 11 000	Teppiche und textile Fußbodenbeläge, auch konfektionierte Teppiche aus Spinnstoffen, geknüpft	t 1000 m² 1000 EUR	- - -	- - -	- - -	- - -
1393 12 005	Teppiche u.a. textile Fußbodenbeläge aus Spinnstoffen, gewebt, weder getuftet noch beflockt - aus Chemiefasern	t 1000 m²	* 251	405 237	387 222	4 4
	darunter zum Absatz bestimmt	t 1000 m² 1000 EUR	* 435 251 7 482	405 237 7 411	387 222 7 006	4 4 4
1393 12 008	- aus anderen Spinnstoffen	t 1000 m²	* 376	454 280	904 504	6 6
	darunter zum Absatz bestimmt	t 1000 m² 1000 EUR	* 233 233 4 890	280 454 280 6 136	504 904 504 7 403	6 6 6
1393 13 000	Teppiche u.a. textile Fußbodenbeläge aus Spinnstoffen, getuftet	t 1000 m²	* 17 661 10 372	.	.	17 17
	darunter zum Absatz bestimmt	t 1000 m² 1000 EUR	* 17 661 10 372 91 806	19 245 10 479 98 731	16 773 9 204 92 131	17 17
1393 19 300	Andere Teppiche u.a. textile Fußbodenbeläge, aus Filz oder aus Spinnstoffen - Teppiche u.a. textile Fußbodenbeläge aus Filz (weder getuftet noch beflockt)	t 1000 m² 1000 EUR	11 310 10 303 59 443	11 223 10 161 61 618	10 797 9 850 62 212	11 11

Melde-Nr.	Bezeichnung	Einheit	4. Vj 2010	3. Vj 2011	4. Vj 2011	4. Vj 2011 Anzahl der Unternehmen
1	2	3	4	5	6	7
1393 19 900	- Andere Teppiche u.a. Fußbodenbeläge, aus Spinnstoffen, auch konfektioniert (weder geknüpft, gewebt, getuftet oder aus Filz)	t 1000 m² 1000 EUR	2 106 1 037 14 636	2 054 1 011 12 975	1 881 873 12 385	4 4
	Seilerwaren					
	Bindegarne, Bindfäden; konfektionierte Fischernetze u.a. Netze; andere Waren aus Garnen, Bindfäden, Seilen, Tauen, a.n.g. Bindfäden, Seile und Taue, Bindegarne					
1394 11 330	- Bindfäden, Seile und Taue aus Sisal o.a. textilen Agavefasern	t	.	.	.	2
	- mit einem Titer von mehr als 100 000 dtex (10 g/m), aus Jute, anderen textilen Bastfasern, oder harten Blattfasern	1000 EUR	.	.	.	
1394 11 350	- mit einem Titer von 100 000 dtex (10 g/m) oder weniger	t 1000 EUR	.	.	.	1
1394 11 530	- Binde- oder Pressengarne	t	.	.	.	
	- aus Sisal oder anderen textilen Agavefasern	1000 EUR	.	.	.	
1394 11 550	- aus Polyethylen oder Polypropylen	t 1000 EUR	.	.	.	1
1394 11 600	- Seile und Taue aus Polyethylen, Polypropylen, Nylon, anderen Polyamiden oder Polyestern mit einem Titer von mehr als 50 000 dtex oder aus anderen synthetischen Chemiefasern	t 1000 EUR	.	.	.	1
1394 11 700	- Bindfäden aus Polyethylen, Polypropylen, Nylon, anderen Polyamiden oder Polyestern mit einem Titer von 50 000 dtex oder weniger	t 1000 EUR	.	.	.	2
1394 11 900	- Andere Bindfäden, Seile und Taue aus Spinnstoffen, a.n.g.	t 1000 EUR	1 044 5 372	830 5 737	757 5 292	10
	Konfektionierte Fischernetze; andere konfektionierte und geknüpfte Netze u.a. Waren aus Garnen, Bindfäden, Seilen und Tauen					
1394 12 330	- Konfektionierte Fischernetze	t	.	.	.	2
	- aus Bindfäden, Seilen oder Tauen, aus synthetischen oder künstlichen Spinnstoffen (ohne Handnetze)	1000 EUR	.	.	.	
1394 12 350	- aus Garnen, aus synthetischen oder künstlichen Spinnstoffen (ohne Handnetze)	t 1000 EUR	.	.	.	1
1394 12 530	- Andere konfektionierte oder geknüpfte Netze (ohne geknüpfte Netze als Meterware, Haar-, Sport- und Fischernetze)	t 1000 EUR	.	.	.	2
	- Konfektionierte Netze aus Bindfäden, Seilen oder Tauen, aus Nylon oder anderen Polyamiden	t 1000 EUR	.	.	.	1
1394 12 550	- Andere konfektionierte Netze aus Nylon oder anderen Polyamiden	t 1000 EUR	.	.	.	1
1394 12 590	- Andere geknüpfte Netze aus anderen Spinnstoffen (ohne konfektionierte Fischernetze aus synthetischen oder künstlichen Spinnstoffen, andere konfektionierte Netze aus Nylon oder anderen Polyamiden)	t 1000 EUR	1 362 7 739	2 084 11 454	1 530 8 499	4
1394 12 800	- Andere Waren aus Garnen, Streifen oder dgl., Bindfäden, Seilen und Tauen, a.n.g.	t 1000 EUR	683 12 243	716 12 308	635 11 900	6
1395 10 100	Vliesstoffe (auch getränkt, bestrichen, überzogen oder mit Lagen versehen) und Erzeugnisse daraus (ohne Bekleidung)					
	- weder bestrichen noch überzogen, mit einem Quadratmetergewicht von 25 g oder weniger	t 1000 EUR	10 874 30 651	10 571 34 037	10 517 30 967	11

Melde-Nr.	Bezeichnung	Einheit	4. Vj 2010	3. Vj 2011	4. Vj 2011	4. Vj 2011 Anzahl der Unternehmen
1	2	3	4	5	6	7
1395 10 200	- weder bestrichen noch überzogen, mit einem Quadratmetergewicht von mehr als 25 g bis 70 g	t 1000 EUR	32 435 113 090	37 304 132 151	34 084 117 829	19
1395 10 300	- weder bestrichen noch überzogen, mit einem Quadratmetergewicht von von mehr als 70 g bis 150 g	t 1000 EUR	8 675 30 633	10 481 38 141	8 872 33 855	21
1395 10 500	- weder bestrichen noch überzogen, mit einem Quadratmetergewicht von mehr als 150 g	t 1000 EUR	26 092 75 067	26 842 91 951	23 137 82 177	29
1395 10 700	- bestrichen oder überzogen	t 1000 EUR	14 908 71 103	15 401 76 392	15 431 69 572	24
	Technische Textilien					
1396 11 000	Metallgarne oder mit Metall umspon- nene Garne; Gewebe aus Metallfäden und aus metallisiertem Garn; mit Spinnstoffen besetzte Schnüre aus Gummifäden; textile Erzeugnisse für den technischen Bedarf					
	Metallgarne, Streifen u. dgl. aus synthetischen oder künstlichen Spinnstoffen, in Verbindung mit Me- tall in Form von Fäden, Streifen oder Pulver oder mit Metall über- zogen	t 1000 EUR	45 2 550	46 2 571	23 1 457	4
1396 12 000	Gewebe aus Metallfäden und Gewebe aus Metallgarnen oder metallisier- ten Garnen, für Bekleidung, Heim- textilien oder ähnliche Zwecke, a.n.g.	t 1000 m² 1000 EUR	. . .	. . .	. . .	2 2
1396 13 000	Fäden und Kordeln aus Kautschuk, mit einem Überzug aus Spinnstoffen; Garne und Streifen aus Spinnstoffen mit Kautschuk oder Kunststoff getränkt, bestrichen, überzogen oder umhüllt	t 1000 EUR	443 9 581	435 9 034	416 8 896	4
1396 14 000	Gewebe, mit Leim, Kunststoff o.ä. Stoffen getränkt, bestrichen, über- zogen oder bemalt, a.n.g.	t 1000 m² 1000 EUR	37 697 142 555 220 570	37 245 155 550 249 398	35 384 142 593 228 547	25 25
1396 15 000	Reifencordgewebe aus hochfesten Garnen aus Nylon oder anderen Polyamiden, Polyester oder Viskose	t 1000 m² 1000 EUR	4 892 12 464 29 478	. . .	. . .	2 2
1396 16 200	Textile Erzeugnisse für den technischen Bedarf					
	- Pumpenschläuche u.ä. Schläuche aus Spinnstoffen, auch mit Armaturen oder Zubehör aus anderen Stoffen	1000 EUR	10 589	9 951	9 144	8
1396 16 504	- Dochte und Glühstrümpfe, Förder- bänder und Treibriemen aus Spinn- stoffen, auch mit Metall oder anderen Stoffen verstärkt; andere textile Erzeugnisse für den technischen Bedarf	1000 EUR	.	.	.	2
1396 16 507	- - Polierscheiben	1000 EUR	1 853	2 521	1 979	6
1396 16 508	- - Filtertücher zum Pressen von Öl oder zu ähnlichen Zwecken	1000 EUR	5 864	6 453	5 618	5
1396 16 509	- - Dochte, Glühstrümpfe u.a. textile Erzeugnisse für den technischen Bedarf	1000 EUR	67 321	71 218	72 230	22
1396 16 800	- Gewebe und Filze von der auf Pa- piermaschinen o.ä. Maschinen ver- wendeten Art (auch zur Herstellung von Halbstoff oder Faserzement)	1000 EUR	37 075	34 345	37 277	6
1396 17 301	Bänder und Gurte, Etiketten, Ge- flechte u.ä. Waren					
	- Bänder aus Spinnstoffen (einschl. schusslosen Bändern)	t	*	.	.	10
	- - elastisch (ohne Gurte)	t	422	359	280	10
	darunter zum Absatz bestimmt	1000 EUR	9 997	8 015	6 430	

Melde-Nr.	Bezeichnung	Einheit	4. Vj 2010	3. Vj 2011	4. Vj 2011	4. Vj 2011 Anzahl der Unternehmen
1	2	3	4	5	6	7
1396 17 303	- - unelastisch (ohne Gurte) darunter zum Absatz bestimmt	t t 1000 EUR	* 2 155 2 155 42 995	2 026 2 026 44 747	1 960 1 960 46 764	33 33
1396 17 305	- - Gurte aller Art darunter zum Absatz bestimmt	t t 1000 EUR	* . 2 881 15 223	. 2 861 16 007	. 2 541 14 805	16 16
1396 17 500	- Etiketten, Abzeichen u.ä Waren aus Spinnstoffen (nicht bestickt) darunter zum Absatz bestimmt	t t 1000 EUR	* 79 79 5 130	83 83 5 356	82 82 5 253	8 8
1396 17 701	- Geflechte als Meterware; Posamentier- u.ä. Zierwaren (ohne Stickereien; Gewirken und Gestrickten), Quasten, Troddeln u.ä. Waren - - Flechtartikel aller Art, elastisch darunter zum Absatz bestimmt	t t 1000 EUR	* 99 99 2 119	109 109 2 412	99 99 2 133	6 6
1396 17 703	- - Flechtartikel aller Art, unelastisch darunter zum Absatz bestimmt	t t 1000 EUR	* 576 576 15 488	610 610 16 787	555 555 15 851	15 15
1396 17 706	- - Posamentier- u.ä. Zierwaren (ohne Stickereien; Gewirken und Gestrickten), z.B. Quasten, Troddeln, Oliven, Nüsse, Pompons u.ä. Waren darunter zum Absatz bestimmt	t t 1000 EUR	* . . .	. . .	. . .	2 2
1399 11 300	Sonstige Textilwaren, a.n.g. Tülle und Spitzen; Stickereien; Gimpen, umspinnene Streifen und dgl.; Chenillegarne; Maschengarne Tülle und geknüpfte Netzstoffe; Spitzen, als Meterware, Streifen oder als Motive - Tülle (einschl. Bobinetgardinestoffen) und geknüpfte Netzstoffe	1000 EUR	.	.	.	1
1399 11 500	- Maschinengefertigte Spitzen	1000 EUR	5 475	4 563	4 536	4
1399 11 700	- Handgefertigte Spitzen	1000 EUR	-	-	-	
1399 12 300	Stickereien als Meterware, Streifen oder als Motive - Ätztickereien und Stickereien mit herausgeschnittenem Grund	1000 EUR	.	.	.	1
1399 12 500	- Stickereien aus Baumwolle	1000 EUR	2 751	2 369	2 407	5
1399 12 700	- Stickereien aus Chemiefasern u.a. Spinnstoffen	1000 EUR	8 628	8 925	9 227	13
1399 13 005	Filze, auch getränkt, bestrichen, überzogen oder mit Lagen versehen - Nadelfilze darunter zum Absatz bestimmt	t t 1000 EUR	* 7 322 7 322 38 578	9 386 9 386 44 750	7 460 7 460 36 346	12 12
1399 13 008	- Andere Filze darunter zum Absatz bestimmt	t t 1000 EUR	* 1 599 1 599 23 024	1 605 1 605 26 184	1 594 1 594 25 980	14 14
1399 14 000	Spinnstofffasern mit einer Länge von 5 mm oder weniger (Scherstaub), Knoten und Noppen, aus Spinnstoffen darunter zum Absatz bestimmt	t t 1000 EUR	* . . .	. . .	. . .	1 1
1399 15 000	Gimpen, umspinnene Streifen und dgl. aus synthetischen oder künstlichen Spinnstoffen mit einer Normalbreite von 5 mm oder weniger; Chenillegarne; Maschengarne	t 1000 EUR	.	.	.	1
1399 16 000	Gesteppte Spinnstoffzeugnisse als Meterware (ohne Stickereien)	1000 EUR	.	.	.	1
1399 19 000	Puderquasten und Kissen, zum Auftragen von Kosmetik- oder Körperpflegemitteln	1000 St 1000 EUR	- -	- -	- -	-

Melde-Nr.	Bezeichnung	Einheit	4. Vj 2010	3. Vj 2011	4. Vj 2011	4. Vj 2011 Anzahl der Unternehmen
1	2	3	4	5	6	7
	Bekleidung					
1411 10 000	Bekleidung (ohne Pelzbekleidung) Bekleidung aus Leder oder rekon- stituiertem Leder (einschl. Mänteln) (ohne Bekleidungszubehör, Schuhe und Kopfbedeckungen)	1000 St 1000 EUR	22 4 344	62 10 434	22 4 319	8
	Arbeits- und Berufsbekleidung					
	Arbeits- und Berufsbekleidung für Männer					
1412 11 200	Kombinationen und Jacken - Kombinationen	1000 St 1000 EUR	122 2 967	127 3 246	61 .	12
1412 11 301	- Jacken - - aus Baumwolle	1000 St 1000 EUR	42 2 229	45 2 042	47 2 243	14
1412 11 305	- - aus Chemiefasern	1000 St 1000 EUR	26 1 288	14 725	17 1 029	12
	Lange Hosen (einschl. Kniebundhosen u.ä. Hosen), Latzhosen					
1412 12 401	- Lange Hosen (einschl. Kniebund- hosen u.ä. Hosen) - - aus Baumwolle	1000 St 1000 EUR	73 2 278	75 2 261	91 2 708	15
1412 12 405	- - aus Chemiefasern	1000 St 1000 EUR	35 958	24 770	29 831	13
1412 12 501	- Latzhosen - - aus Baumwolle	1000 St 1000 EUR	88 3 136	106 4 055	92 3 466	11
1412 12 505	- - aus Chemiefasern	1000 St 1000 EUR	11 .	11 419	10 389	10
	Arbeits- und Berufsbekleidung für Frauen					
1412 21 200	Kombinationen und Jacken - Kombinationen	1000 St 1000 EUR	- -	- -	. .	1
1412 21 300	- Jacken	1000 St 1000 EUR	. .	. .	. .	2
	Lange Hosen (einschl. Kniebundhosen u.ä. Hosen), Latzhosen					
1412 22 400	- Lange Hosen (einschl. Kniebund- hosen u.ä. Hosen)	1000 St 1000 EUR	7 102	7 97	7 93	6
1412 22 500	- Latzhosen	1000 St 1000 EUR	. .	. .	. .	2
	Andere Arbeits- und Berufsbekleidung für Männer und Frauen					
1412 30 130	- Schürzen, Kittel u.a. Arbeits- und Berufsbekleidung aus Baum- wolle oder Chemiefasern - - für Männer oder Knaben	1000 St 1000 EUR	350 10 009	367 10 206	392 9 407	18
1412 30 230	- - für Frauen oder Mädchen	1000 St 1000 EUR	87 531	91 445	128 754	11
	Sonstige Oberbekleidung (ohne Arbeits- und Berufsbekleidung) Oberbekleidung aus Gewirken und Gestricken					
	Mäntel, Anoraks, Windjacken, Blousons u.ä. Waren, für Männer oder Knaben					
1413 11 100	- Mäntel (einschl. Kurzmänteln), Umhänge u.ä. Waren	1000 St 1000 EUR	- -	- -	- -	-
1413 11 200	- Anoraks, Windjacken, Blousons u.ä. Waren	1000 St 1000 EUR	. .	. .	. .	1
	Anzüge, Kombinationen, Jacken, Lange Hosen (einschl. Kniebundhosen u.ä. Hosen), Latzhosen und kurze Hosen, für Männer oder Knaben					
1413 12 300	- Jacken	1000 St 1000 EUR	. .	25 2 709	. .	4
1413 12 600	- Anzüge und Kombinationen	1000 St 1000 EUR	17 3 137	. 2 735	17 .	3
1413 12 700	- Lange Hosen (einschl. Kniebund- hosen u.ä. Hosen), Latzhosen und kurze Hosen	1000 St 1000 EUR	. 599	12 488	19 642	4

Melde-Nr.	Bezeichnung	Einheit	4. Vj 2010	3. Vj 2011	4. Vj 2011	4. Vj 2011 Anzahl der Unternehmen
1	2	3	4	5	6	7
1413 13 100	Mäntel, Anoraks, Windjacken, Blousons u.ä. Waren, für Frauen oder Mädchen - Mäntel (einschl. Kurzmäntel), Umhänge u.ä. Waren (ohne Jacken)	1000 St 1000 EUR	. .	- -	- -	-
1413 13 200	- Anoraks, Windjacken, Blousons u.ä. Waren (ohne Jacken)	1000 St 1000 EUR	. .	- -	- -	-
1413 14 300	Kostüme, Kombinationen, Jacken, lange Hosen (einschl. Kniebundhosen u.ä. Hosen), Latzhosen und kurze Hosen, Kleider, Röcke und Hosenröcke, für Frauen oder Mädchen - Jacken	1000 St 1000 EUR	. .	60 5 442	41 .	4
1413 14 600	- Kostüme und Kombinationen	1000 St 1000 EUR	. .	. .	. .	1
1413 14 700	- Kleider	1000 St 1000 EUR	. .	19 1 613	. .	4
1413 14 800	- Röcke und Hosenröcke	1000 St 1000 EUR	32 1 769	38 1 713	33 .	5
1413 14 900	- Lange Hosen (einschl. Kniebundhosen u.ä. Hosen), Latzhosen und kurze Hosen	1000 St 1000 EUR	13 500	16 664	. .	3
1413 21 100	Oberbekleidung (ohne solche aus Gewirken oder Gestrickten) für Männer oder Knaben Mäntel, Regenmäntel, Anoraks, Windjacken, Blousons u.ä. Waren - Mäntel (einschl. Kurzmäntel), Umhänge u.ä. Waren aus Baumwolle und Chemiefasern, Stückgewicht von 1 kg oder weniger	1000 St 1000 EUR	- -	- -	- -	-
1413 21 200	- Andere Mäntel (einschl. Kurzmäntel), Umhänge u.ä. Waren, aus Wolle, feinen Tierhaaren, Baumwolle, Chemiefasern oder anderen Spinnstoffen	1000 St 1000 EUR	. .	. .	- -	-
1413 21 300	- Anoraks, Windjacken, Blousons u.ä. Waren (ohne Jacken)	1000 St 1000 EUR	. .	. .	. .	1
1413 22 101	Anzüge (ohne Arbeits- und Berufsbekleidung) - aus Wolle oder feinen Tierhaaren	1000 St 1000 EUR	17 2 603	11 1 720	11 1 646	8
1413 22 108	- aus anderen Spinnstoffen	1000 St 1000 EUR	8 1 091	6 877	. .	5
1413 22 200	Kombinationen (ohne Arbeits- und Berufsbekleidung)	1000 St 1000 EUR	. .	. 36	. 15	3
1413 23 004	Jacken (ohne Arbeits- und Berufsbekleidung) - aus Wolle oder feinen Tierhaaren	1000 St 1000 EUR	32 3 186	31 3 361	30 3 127	10
1413 23 009	- aus Baumwolle oder aus feinen Spinnstoffen	1000 St 1000 EUR	15 791	13 764	13 703	8
1413 24 420	Lange Hosen (einschl. Kniebundhosen u.ä. Hosen), Latzhosen (ohne Arbeits- und Berufsbekleidung) und kurze Hosen - Lange Hosen (einschl. Kniebundhosen u.ä. Hosen) aus Denim, anderen Baumwollstoffen, Chemiefasern; lange und kurze Hosen, aus Wolle oder feinen Tierhaaren; lange Hosen, Latzhosen und kurze Hosen, aus anderen Spinnstoffen	1000 St 1000 EUR	. .	- -	- -	-
1413 24 440	- - Lange und kurze Hosen, aus Wolle oder feinen Tierhaaren	1000 St 1000 EUR	. 2 309	. .	65 2 187	8
1413 24 450	- - Lange Hosen aus Chemiefasern	1000 St 1000 EUR	543 15 960	839 28 648	450 14 637	7
1413 24 480	- - Lange Hosen aus anderen Baumwollstoffen	1000 St 1000 EUR	181 5 887	. .	. .	2
1413 24 490	- - Lange Hosen, Latzhosen und kurze Hosen, aus anderen Spinnstoffen	1000 St 1000 EUR	. .	. .	68 .	6



Melde-Nr.	Bezeichnung	Einheit	4. Vj 2010	3. Vj 2011	4. Vj 2011	4. Vj 2011 Anzahl der Unternehmen
1	2	3	4	5	6	7
1413 24 550	- Latzhosen	1000 St 1000 EUR	- -	- -	- -	-
1413 24 600	- Kurze Hosen	1000 St 1000 EUR	- -	- -	- -	-
	Oberbekleidung (ohne solche aus Gewirken oder Gestrickten) für Frauen oder Mädchen					
	Mäntel, Regenmäntel, Anoraks, Windjacken, Blousons u.ä. Waren					
1413 31 100	- Mäntel (einschl. Kurzmäntel), Umhänge u.ä. Waren, Stückgewicht von 1 kg oder weniger	1000 St 1000 EUR	. .	. .	. .	2
1413 31 204	- Andere Mäntel (einschl. Kurzmäntel), Umhänge u.ä. Waren, aus Wolle, feinen Tierhaaren	1000 St 1000 EUR	45 2 936	93 8 055	21 1 872	6
1413 31 209	- Andere Mäntel (einschl. Kurzmäntel), Umhänge u.ä. Waren, aus Baumwolle, Chemiefasern oder anderen Spinnstoffen	1000 St 1000 EUR	. .	5 300	1 79	4
1413 31 300	- Anoraks, Windjacken, Blousons u.ä. Waren (ohne Jacken)	1000 St 1000 EUR	. .	. .	. .	1
	Kostüme (ohne Arbeits- und Berufsbekleidung)					
1413 32 101	- aus Baumwolle	1000 St 1000 EUR	. .	. .	. .	1
1413 32 109	- aus anderen Spinnstoffen	1000 St 1000 EUR	19 484	. .	. .	2
1413 32 200	Kombinationen (ohne Arbeits- und Berufsbekleidung)	1000 St 1000 EUR	. .	. .	. .	2
	Jacken (ohne Arbeits- und Berufsbekleidung)					
1413 33 301	- aus Baumwolle	1000 St 1000 EUR	18 912	18 834	19 849	8
1413 33 303	- aus Wolle oder feinen Tierhaaren	1000 St 1000 EUR	54 3 025	69 4 851	26 1 644	6
1413 33 309	- aus anderen Spinnstoffen	1000 St 1000 EUR	45 1 929	35 1 939	36 1 876	13
	Kleider, Röcke und Hosenröcke					
1413 34 701	- Kleider					
	- - aus Baumwolle	1000 St 1000 EUR	3 218	2 125	3 157	5
1413 34 705	- - aus Chemiefasern	1000 St 1000 EUR	21 1 377	15 1 269	. 1 466	5
1413 34 707	- - aus Seide, Schappeseide oder Bourretteseide	1000 St 1000 EUR	. .	. .	1 145	3
1413 34 708	- - aus anderen Spinnstoffen	1000 St 1000 EUR	36 1 892	54 3 004	35 1 711	4
1413 34 801	- Röcke und Hosenröcke					
	- - aus Baumwolle	1000 St 1000 EUR	40 531	. 393	. 594	5
1413 34 803	- - aus Wolle oder feinen Tierhaaren	1000 St 1000 EUR	. .	15 613	. .	4
1413 34 805	- - aus Chemiefasern	1000 St 1000 EUR	24 528	8 308	6 215	5
1413 34 809	- - aus anderen Spinnstoffen	1000 St 1000 EUR	42 670	. .	24 522	5
	Lange Hosen (einschl. Kniebundhosen u.ä. Hosen), Latzhosen und kurze Hosen (ohne Arbeits- und Berufsbekleidung)					
	- Lange Hosen (einschl. Kniebundhosen u.ä. Hosen)					
1413 35 420	- - aus Denim	1000 St 1000 EUR	. .	. .	. .	3
1413 35 480	- - aus anderen Baumwollstoffen	1000 St 1000 EUR	579 13 883	686 17 758	525 12 870	9
1413 35 494	- - aus Wolle oder feinen Tierhaaren	1000 St 1000 EUR	. .	. .	. .	5
1413 35 496	- - aus synthetischen Chemiefasern	1000 St 1000 EUR	122 2 416	107 3 044	78 1 918	7
1413 35 497	- - aus künstlichen Chemiefasern	1000 St 1000 EUR	. .	. .	. .	2

Melde-Nr.	Bezeichnung	Einheit	4. Vj 2010	3. Vj 2011	4. Vj 2011	4. Vj 2011 Anzahl der Unternehmen
1	2	3	4	5	6	7
1413 35 510	- Latzhosen	1000 St 1000 EUR	- -	- -	- -	-
1413 35 610	- Kurze Hosen u.a. Hosen, aus anderen Spinnstoffen	1000 St 1000 EUR	- -	- -	- -	-
1413 35 630	- - Kurze Hosen aus anderen Spinn- stoffen, Wolle oder feinen Tierhaaren sowie Latzhosen (ohne Arbeits- und Berufsbe- kleidung)	1000 St 1000 EUR	- -	- -	- -	-
1413 35 650	- - Kurze Hosen aus Chemiefasern	1000 St 1000 EUR	- -	- -	- -	-
1413 35 690	- - Andere Hosen aus anderen Spinnstoffen	1000 St 1000 EUR	. .	. .	. .	3
	Wäsche					
1414 11 000	Wäsche aus Gewirken und Gestrickten Hemden und Unterhemden, für Männer und Knaben	1000 St 1000 EUR	367 2 168	. .	454 2 584	5
1414 12 200	Slips u.a. Unterhosen, Nachthemden und Schlafanzüge, Bademäntel und -jacken, Hausmäntel u.ä. Waren, für Männer oder Knaben	1000 St 1000 EUR	1 039 6 487	884 6 299	1 052 6 548	13
1414 12 300	- Nachthemden und Schlafanzüge	1000 St 1000 EUR	32 1 031	37 1 406	. 1 165	4
1414 12 400	- Bademäntel und -jacken, Haus- mäntel u.ä. Waren	1000 St 1000 EUR	. .	. .	. .	2
1414 13 100	Blusen und Hemdblusen für Frauen oder Mädchen	1000 St 1000 EUR	88 1 657	123 2 630	74 1 150	6
1414 14 200	Slips u.a. Unterhosen, Nachthemden und Schlafanzüge, Bademäntel und -jacken, Negligees, Hausmäntel u.ä. Waren, Unterkleider und Unterröcke, für Frauen oder Mädchen	1000 St 1000 EUR	2 586 10 444	2 447 10 290	2 475 9 455	20
1414 14 300	- Slips u.a. Unterhosen	1000 St 1000 EUR	60 781	72 1 355	69 1 240	8
1414 14 400	- Nachthemden und Schlafanzüge	1000 St 1000 EUR	. .	. .	. .	2
1414 14 500	- Negligees, Bademäntel und -jacken, Hausmäntel u.ä. Waren	1000 St 1000 EUR	. .	. .	. .	5
1414 21 000	Unterkleider und Unterröcke	1000 St 1000 EUR	. .	. .	. .	7
1414 22 200	Andere Wäsche (ohne solche aus Gewirken oder Gestrickten)	1000 St 1000 EUR	69 2 132	111 3 273	62 1 986	1
1414 22 300	Hemden für Männer oder Knaben aus Baumwolle, Chemiefasern und aus anderen Spinnstoffen	1000 St 1000 EUR	. .	. .	. .	1
1414 22 400	Slips u.a. Unterhosen, Nachthemden und Schlafanzüge, Unterhemden, Bade- mäntel und -jacken, Hausmäntel u.ä. Waren, für Männer oder Knaben	1000 St 1000 EUR	. .	. .	. .	4
1414 23 001	- Slips, Boxershorts u.a. Unter- hosen	1000 St 1000 EUR	. .	. .	. .	10
1414 23 005	- Nachthemden und Schlafanzüge	1000 St 1000 EUR	. .	. .	. .	9
1414 23 008	- Unterhemden, Bademäntel und -jacken, Hausmäntel u.ä. Waren,	1000 St 1000 EUR	. .	. .	. .	2
1414 23 009	Blusen und Hemdblusen für Frauen oder Mädchen	1000 St 1000 EUR	82 1 600	38 1 477	31 1 143	6
	- aus Baumwolle	1000 St 1000 EUR	176 3 024	259 4 675	154 2 884	9
	- aus Chemiefasern	1000 St 1000 EUR	289 4 560	276 4 641	141 2 926	2
	- aus Seide, Schappeseide oder Bourretteseide	1000 St 1000 EUR	. .	. .	. .	6
	- aus anderen Spinnstoffen	1000 St 1000 EUR	. .	. .	. .	

Melde-Nr.	Bezeichnung	Einheit	4. Vj 2010	3. Vj 2011	4. Vj 2011	4. Vj 2011 Anzahl der Unternehmen
1	2	3	4	5	6	7
1414 24 300	Unterhemden, Unterkleider, Unter- röcke, Slips und andere Unterhosen, Nachthemden, Schlafanzüge, Negligees, Bademäntel und -jacken, Hausmäntel und ähnliche Waren (ohne solche aus Gewirken oder Gestrickten) für Frauen oder Mädchen - Nachthemden und Schlafanzüge	1000 St 1000 EUR	. .	. .	27 .	4
1414 24 500	- Unterkleider und Unterröcke	1000 St 1000 EUR	- -	- -	- -	-
1414 24 600	- Negligees, Bademäntel und -jacken, Hausmäntel, Unterhemden, Slips u.a. Unterhosen, aus Baumwolle	1000 St 1000 EUR	. .	. .	. .	4
1414 24 800	- Negligees, Bademäntel und -jacken, Hausmäntel, Unterhemden, Slips u.a. Unterhosen, aus Chemiefasern	1000 St 1000 EUR	. .	. .	. .	1
1414 24 890	- Negligees, Bademäntel und -jacken, Hausmäntel, Unterhemden, Slips u.a. Unterhosen, aus anderen Spinnstoffen	1000 St 1000 EUR	. .	- -	- -	-
1414 25 300	Büstenhalter, Hüftgürtel, Mieder- hosen, Korsetts, Hosenträger, Strumpfhalter, Strumpfbänder u.ä. Waren, Teile dafür, auch aus Ge- wirken oder Gestrickten - Büstenhalter (auch Warenzu- sammenstellungen für den Einzel- verkauf, bestehend aus Büsten- halter und einem Slip bzw. einer anderen Unterhose)	1000 St 1000 EUR	188 3 312	137 2 474	128 2 230	7
1414 25 500	- Hüftgürtel, Miederhosen und Kor- setts (einschl. Bodies mit ver- stellbaren Trägern)	1000 St 1000 EUR	17 439	18 476	16 451	4
1414 25 700	- Hosenträger, Strumpfhalter, Strumpfbänder u.ä Waren, Teile dafür	1000 EUR	.	.	.	3
1414 30 003	T-Shirts und Unterhemden, aus Ge- wirken oder Gestrickten - aus Baumwolle	1000 St 1000 EUR	3 095 32 399	3 069 33 708	2 821 27 938	17
1414 30 009	- aus anderen Spinnstoffen	1000 St 1000 EUR	293 4 281	514 6 787	504 6 398	13
1419 11 000	Bekleidung und Bekleidungszubehör, a.n.g. Bekleidung für Kleinkinder; Train- ings-, Ski-, Badeanzüge und -hosen; Handschuhe, Hals-, Umschlagtücher, Schals u.a. konfektioniertes Be- kleidungszubehör, aus Gewirken oder Gestrickten Bekleidung und Bekleidungszubehör einschl. Unterhemden, Spielhöschen, Unterhosen, Strampelanzüge, Windeln, Handschuhe und Oberbekleidung aus Gewirken oder Gestrickten, für Kleinkinder mit einer Körpergröße von 86 cm oder weniger	t 1000 EUR	- -	- -	- -	-
1419 12 100	Trainingsanzüge, Skianzüge, Bade- anzüge und Badehosen, andere Be- kleidung - Trainingsanzüge (Hosen, Jacken),	1000 St 1000 EUR	. .	. .	. .	2
1419 12 300	- Skianzüge (Hosen, Jacken, Kombi- nationen)	1000 St 1000 EUR	- -	- -	- -	-
1419 12 400	- Badeanzüge und Badehosen, für Männer oder Knaben	1000 St 1000 EUR	. .	. .	. .	1
1419 12 500	- Badeanzüge, Bikinis, Slip-, Bikinihosen, für Frauen oder Mädchen	1000 St 1000 EUR	180 5 696	103 .	184 .	4
1419 12 900	- Andere Bekleidung (z.B. Radfahrer- trikots, Bodies mit Ärmeln)	1000 St 1000 EUR	43 1 936	25 1 394	42 2 023	3
1419 13 000	Fingerhandschuhe, Handschuhe ohne Fingerspitzen und Fausthandschuhe aus Gewirken oder Gestrickten	1000 Paar 1000 EUR	. .	. .	. .	2

Melde-Nr.	Bezeichnung	Einheit	4. Vj 2010	3. Vj 2011	4. Vj 2011	4. Vj 2011 Anzahl der Unternehmen
1	2	3	4	5	6	7
1419 19 300	Anderes konfektioniertes Bekleidungszubehör, aus Gewirken oder Gestricken; Teile für Bekleidung oder für Bekleidungszubehör, aus Gewirken oder Gestricken - Schals, Umschlagtücher, Halstücher, Kragenschoner, Kopftücher, Schleier u.ä. Waren	1000 St 1000 EUR	143 620	239 1 017	. .	4
1419 19 600	- Anderes konfektioniertes Bekleidungszubehör, Teile für Bekleidung oder Bekleidungszubehör, einschl. Krawatten, Schleifen (z.B. Querbinder) und Krawattenschals	1000 St 1000 EUR	- -	- -	- -	-
1419 21 000	Bekleidung und Bekleidungszubehör aus Spinnstoffen (ohne solche aus Gewirken oder Gestricken) Bekleidung und Bekleidungszubehör einschl. Unterhemden, Spielhöschen, Unterhosen, Strampelanzügen, Windeln, Handschuhen und Oberbekleidung, für Kleinkinder mit einer Körpergröße von 86 cm oder weniger (ohne solche aus Gewirken oder Gestricken)	1000 EUR	. .	. .	. .	1
1419 22 100	Trainingsanzüge, Skianzüge, Badeanzüge, Badehosen und andere Bekleidung (ohne Arbeits- und Berufsbekleidung; ohne solche aus Gewirken oder Gestricken) - Trainingsanzüge (Hosen, Jacken), u.a. Bekleidung (ohne Skianzüge), für Männer oder Knaben	1000 St 1000 EUR	8 .	. .	. .	3
1419 22 205	- Trainingsanzüge (Hosen, Jacken), u.a. Bekleidung (ohne Skianzüge), für Frauen oder Mädchen - - aus Chemiefasern	1000 St 1000 EUR	. .	. .	. .	3
1419 22 208	- - aus anderen Spinnstoffen	1000 St 1000 EUR	18 422	. .	. .	2
1419 22 300	- Skianzüge (Hosen, Jacken, Kombinationen)	1000 St 1000 EUR	- -	- -	- -	-
1419 22 400	- Badeanzüge und Badehosen, für Männer oder Knaben	1000 St 1000 EUR	- -	- -	- -	-
1419 22 500	- Badeanzüge, Bikinis, Slip-, Bikinihosen, für Frauen oder Mädchen	1000 St 1000 EUR	- -	- -	- -	-
1419 23 100	Taschentücher, Schals, Umschlagtücher, Krawatten, Handschuhe, anderes konfektioniertes Bekleidungszubehör (ohne solche aus Gewirken oder Gestricken); Teile für Bekleidung oder Bekleidungszubehör, a.n.g. - Taschentücher und Ziertaschentücher	1000 St 1000 EUR	- -	- -	- -	-
1419 23 330	- Schals, Umschlagtücher, Halstücher, Kragenschoner, Kopftücher, Schleier u.ä. Waren - - aus anderen Spinnstoffen (einschl. aus Wolle oder feinen Tierhaaren; ohne solche aus Seide, Schappe- oder Bourette-seide)	1000 St 1000 EUR	. .	. .	. 4 271	4
1419 23 380	- - aus Seide, Schappe- oder Bourretteseide	1000 St 1000 EUR	- -	- -	- -	-
1419 23 530	- Krawatten, Schleifen (z.B. Querbinder) und Krawattenschals - - aus anderen Spinnstoffen (einschl. Chemiefasern; ohne solche aus Seide, Schappe- oder Bourretteseide)	1000 St 1000 EUR	. .	. .	. .	1
1419 23 580	- - aus Seide, Schappe- oder Bourretteseide	1000 St 1000 EUR	. .	. .	. .	1
1419 23 700	- Fingerhandschuhe, Handschuhe ohne Fingerspitzen und Fausthandschuhe	1000 Paar 1000 EUR	- -	- -	. .	1
1419 23 930	- Anderes konfektioniertes Bekleidungszubehör, Teile für Bekleidungszubehör, a.n.g. - - Anderes konfektioniertes Bekleidungszubehör aus Spinnstoffen	1000 EUR	. .	. .	. .	2

Melde-Nr.	Bezeichnung	Einheit	4. Vj 2010	3. Vj 2011	4. Vj 2011	4. Vj 2011 Anzahl der Unternehmen
1	2	3	4	5	6	7
1419 23 950	- - Teile für Bekleidung oder für Bekleidungszubehör aus Spinnstoffen	1000 EUR	-	-	-	
	Bekleidungszubehör aus Leder; Bekleidung aus Filz oder Vliesstoffen; Bekleidung aus Spinnstoffen, überzogen					
1419 31 750	Bekleidungszubehör aus Leder oder rekonstituiertem Leder (ohne Sporthandschuhe)					
	- Fingerhandschuhe, Handschuhe ohne Fingerspitzen und Fausthandschuhe (ohne Sport- und Schutzhandschuhe)	1000 Paar	.	.	.	1
		1000 EUR	.	.	.	
1419 31 800	- Gürtel, Koppel und Schulterriemen	1000 St	2 624	955	964	8
		1000 EUR	10 015	7 774	8 109	
1419 31 900	- Anderes Bekleidungszubehör	1000 EUR	.	.	.	1
1419 32 000	Bekleidung aus Filz oder Vliesstoffen; Bekleidung aus Spinnstoffen (auch aus Gewirken oder Gestrickten), getränkt oder überzogen	1000 St	.	.	.	9
		1000 EUR	2 027	2 599	2 453	
	Hüte, andere Kopfbedeckungen und Teile dafür					
	Hutstumpen aus Filz; Hutplatten, Bandeaux, aus Filz; Hutstumpen oder Hutrohlinge, geflochten oder durch Verbindung von Streifen aus Stoffen aller Art hergestellt					
1419 41 300	- Hutstumpen, weder geformt noch randgeformt, aus Filz, sowie Hutplatten, Bandeaux "auch aufgeschnitten", aus Filz, zum Herstellen von Hüten	1000 St	-	-	-	-
		1000 EUR	-	-	-	
1419 41 500	- Hutstumpen oder Hutrohlinge, geflochten oder durch Verbindung von Streifen aus Stoffen aller Art hergestellt, weder geformt noch randgeformt noch ausgestattet	1000 St	-	-	-	-
		1000 EUR	-	-	-	
1419 42 300	Hüte u.a. Kopfbedeckungen; Haarnetze					
	- aus Filz, aus Hutstumpen oder Hutplatten aus Filz hergestellt, auch ausgestattet	1000 St	.	.	.	2
		1000 EUR	.	.	.	
1419 42 500	- geflochten oder durch Verbindung von Streifen aus Stoffen aller Art hergestellt, auch ausgestattet	1000 St	.	.	.	3
		1000 EUR	.	.	.	
1419 42 700	- gewirkt oder gestrickt oder aus Stücken (ohne solche aus Streifen) von Spitzen, Filz oder anderen Spinnstoffzeugnissen hergestellt, auch ausgestattet; Haarnetze, aus Stoffen aller Art, auch ausgestattet	1000 St	4 172	4 871	.	6
		1000 EUR	3 482	5 577	3 347	
1419 43 000	Andere Kopfbedeckungen (ohne Sicherheitskopfbedeckungen und ohne solche aus Kautschuk oder Kunststoff); Bänder, Innenfutter, Bezüge, Gestelle, Schirme und Kinnbänder, für Kopfbedeckungen	1000 EUR	1 689	.	1 311	4
	Pelzwaren					
	Bekleidung, Bekleidungszubehör u.a. Waren, aus Pelzfellen (ohne Hüte u.a. Kopfbedeckungen)					
1420 10 300	- Bekleidung und Bekleidungszubehör aus Pelzfellen	1000 EUR	.	.	.	1
1420 10 900	- Andere Waren aus Pelzfellen	1000 EUR	.	.	.	3

Melde-Nr.	Bezeichnung	Einheit	4. Vj 2010	3. Vj 2011	4. Vj 2011	4. Vj 2011 Anzahl der Unternehmen
1	2	3	4	5	6	7
	Bekleidung aus gewirktem oder gestricktem Stoff Strumpfwaren Strumpfhosen, Strümpfe, Kniestrümpfe, Socken und andere Strumpfwaren (einschl. Krampfaderstrümpfen) aus Gewirken und Gestricken - Strumpfhosen, aus Gewirken und Gestricken					
1431 10 330	- - aus synthetischen Chemiefasern, mit einem Titer der einfachen Garne von weniger als 67 dtex	1000 St 1000 EUR	12 914 4 901	.	.	3
1431 10 350	- - aus synthetischen Chemiefasern, mit einem Titer der einfachen Garne von 67 dtex oder mehr	1000 St 1000 EUR	- -	- -	- -	-
1431 10 370	- - aus anderen Spinnstoffen	1000 St 1000 EUR	2 116 2 200	1 796 .	1 527 .	7
1431 10 500	- Damenstrümpfe (einschl. Kniestrümpfen) mit einem Titer der einfachen Garne von weniger als 67 dtex	1000 Paar 1000 EUR	10 574 4 694	9 778 4 911	12 092 5 757	7
1431 10 902	- - Herrenstrümpfe und Socken	1000 Paar 1000 EUR	4 314 6 897	3 393 4 935	3 692 5 937	9
1431 10 906	- - Kinderstrümpfe und Socken	1000 Paar 1000 EUR	598 639	479 576	655 801	5
1431 10 909	- - Andere Strumpfwaren (z.B. Krampfaderstrümpfe)	1000 Paar 1000 EUR	4 351 77 759	4 345 82 543	4 618 86 064	14
	Bekleidung a.n.g., aus Gewirken oder Gestricken Pullover, Strickjacken, Westen u.ä. Waren (einschl. Unterziehpullis), aus Gewirken oder Gestricken - Pullover, Strickjacken, Westen u.ä. Waren aus Wolle oder feinen Tierhaaren					
1439 10 310	- - für Männer oder Knaben	1000 St 1000 EUR	.	.	.	5
1439 10 320	- - für Frauen oder Mädchen	1000 St 1000 EUR	20 1 204	59 4 374	39 3 157	7
1439 10 330	- - Pullover mit einem Anteil von 50 GHT oder mehr und mit einem Stückgewicht von 600 g oder mehr	1000 St 1000 EUR	.	.	.	1
1439 10 530	- Unterziehpullis - - aus Baumwolle	1000 St 1000 EUR	- -	- -	- -	-
1439 10 550	- - aus Chemiefasern	1000 St 1000 EUR	.	.	.	2
1439 10 610	- - für Männer oder Knaben	1000 St 1000 EUR	.	.	.	2
1439 10 620	- - für Frauen oder Mädchen	1000 St 1000 EUR	194 5 706	141 3 689	150 4 068	7
1439 10 710	- - für Männer oder Knaben	1000 St 1000 EUR	- -	.	.	2
1439 10 720	- - für Frauen oder Mädchen	1000 St 1000 EUR	245 3 933	259 5 257	221 3 897	8
1439 10 900	- Pullover, Strickjacken, Westen u.ä. Waren aus anderen Spinnstoffen	1000 St 1000 EUR	.	.	.	5
1499 99 000	Veredlung von Erzeugnissen dieser Güterabteilung (ohne Bekleidung aus textilen Stoffen)	1000 EUR	.	.	.	2

Melde-Nr.	Bezeichnung	Einheit	4. Vj 2010	3. Vj 2011	4. Vj 2011	4. Vj 2011 Anzahl der Unternehmen
1	2	3	4	5	6	7
1511 10 300	Leder und Lederwaren (ohne Bekleidung und Schuhe) Leder und Lederfaserstoff; zugerichtete und gefärbte Felle Gegerbte und zugerichtete Pelzfelle - Ganze Pelzfelle, auch ohne Kopf, Schwanz oder Klauen, nicht zusammengesetzt, von Kaninchen, Hasen oder Astrachan-, Karakul-, Persianer-, Breitschwanz- u.ä. Lämmern, von indischen, chinesischen, mongolischen oder tibetanischen Lämmern	1000 St 1000 EUR	- -	- -	- -	- -
1511 10 500	- Andere Pelzfelle (einschl. Köpfen, Schwänzen, Klauen u.a. Teilen, Abfällen und Überresten, auch zusammengesetzt	1000 EUR	.	.	.	2
1511 21 000	Sämischeder; Lackleder und folienkaschierte Lackleder; metallisierte Leder Sämischeder (einschl. Neusämischeder) darunter zum Absatz bestimmt	1000 m <sup>2</sup> 1000 m <sup>2</sup> 1000 EUR	* - -	- - -	- - -	- - -
1511 22 000	Lackleder und folienkaschierte Leder; metallisierte Leder darunter zum Absatz bestimmt	1000 m <sup>2</sup> 1000 m <sup>2</sup> 1000 EUR	* - -	- - -	- - -	- - -
1511 31 000	Rind- und Kalbleder, Rossleder und Leder von anderen Einhufern, enthaart Rind- und Kalbleder, enthaart, aus ganzen Häuten darunter zum Absatz bestimmt	t t 1000 EUR	* . 1 464 35 485	. . 1 674 33 869	. . 2 186 33 494	7 6
1511 32 001	Rind- und Kalbleder, enthaart, nicht aus ganzen Häuten - für Möbel oder Kraftfahrzeuge darunter zum Absatz bestimmt	t t 1000 EUR	* . 1 345 31 243	. . 1 956 47 246	. . 1 707 40 367	4 4
1511 32 009	- Andere Rind- und Kalbleder, enthaart, nicht aus ganzen Häuten darunter zum Absatz bestimmt	t t 1000 EUR	* . 180 3 630	. . 183 4 230	. . 159 3 431	5 4
1511 33 000	Rossleder und Leder von anderen Einhufern, enthaart darunter zum Absatz bestimmt	t t 1000 EUR	* - - -	- - -	- - -	- - -
1511 41 300	Schaf- oder Lammleder, Ziegen- oder Zickelleder, Leder von Schweinen, enthaart Schaf- oder Lammleder, enthaart - nur gegerbt, nicht zugerichtet, auch gespalten darunter zum Absatz bestimmt	t t 1000 EUR	* - - -	- - -	- - -	- - -
1511 41 500	- Schaf- und Lammleder, nach dem Gerben zugerichtet; Pergament- oder Rohhautleder darunter zum Absatz bestimmt	1000 m <sup>2</sup> 1000 m <sup>2</sup> 1000 EUR	* - - -	- - -	- - -	- - -
1511 42 300	Ziegen- oder Zickelleder, enthaart - nur gegerbt, nicht zugerichtet, auch gespalten darunter zum Absatz bestimmt	t t 1000 EUR	* - - -	- - -	- - -	- - -
1511 42 500	- Ziegen- oder Zickelleder, nach dem Gerben zugerichtet, Pergament- oder Rohhautleder darunter zum Absatz bestimmt	1000 m <sup>2</sup> 1000 m <sup>2</sup> 1000 EUR	* - - -	- - -	- - -	- - -
1511 43 300	Leder von Schweinen, enthaart - nur gegerbt, nicht zugerichtet, auch gespalten darunter zum Absatz bestimmt	t t 1000 EUR	* - - -	- - -	- - -	- - -
1511 43 500	- nach dem Gerben zugerichtet; Pergament- oder Rohhautleder darunter zum Absatz bestimmt	1000 m <sup>2</sup> 1000 m <sup>2</sup> 1000 EUR	* - - -	- - -	- - -	- - -
1511 51 000	Leder von anderen Tieren; rekonstituiertes Leder, auf der Grundlage von Leder oder Leder- fasern hergestellt Leder von Kriechtieren u.a. Tieren, enthaart darunter zum Absatz bestimmt	t t 1000 EUR	* . . .	. . . .	. . . .	1 1

Melde-Nr.	Bezeichnung	Einheit	4. Vj 2010	3. Vj 2011	4. Vj 2011	4. Vj 2011 Anzahl der Unternehmen
1	2	3	4	5	6	7
1511 52 000	Rekonstituiertes Leder auf der Grundlage von Leder oder Lederfasern hergestellt, in Platten, Blättern oder Streifen, auch in Rollen darunter zum Absatz bestimmt	1000 m² 1000 m² 1000 EUR	* . .	. . .	. . .	2 2
1512 11 000	Lederwaren (ohne Lederbekleidung und Schuhe) Sattlerwaren; Reiseartikel; Handtaschen u.ä. Behältnisse; andere Waren aus Leder Sattlerwaren für alle Tiere (einschl. Zugtauen, Leinen, Kniekappen, Maulkörben, Satteldecken, Satteltaschen, Hundedecken u.dgl.), aus Stoffen aller Art	1000 EUR	12 062	9 993	9 826	13
1512 12 103	Reiseartikel, Handtaschen u.ä. Behältnisse, aus Stoffen aller Art; Reisezusammenstellungen zur Körperpflege, zum Nähen, zum Reinigen von Schuhen oder Kleidung - Reisekoffer, Handkoffer, Kosmetikkoffer und Dokumentenkoffer, Aktentaschen, Schulranzen u.ä. Behältnisse - - aus Leder oder rekonstituiertem Leder	1000 St 1000 EUR	105 5 077	69 2 668	60 2 323	7
1512 12 105	- - aus textilen Geweben oder anderem Material	1000 St 1000 EUR	157 8 658	165 8 460	153 8 386	8
1512 12 200	- Handtaschen, auch mit Schulterriemen (einschl. solcher ohne Handgriffe)	1000 St 1000 EUR	. .	24 .	. .	4
1512 12 300	- Kleinlederwaren (Taschen- oder Handtaschenartikel)	1000 EUR	3 321	4 086	2 247	9
1512 12 500	- Reisetaschen, Toilettentaschen, Rucksäcke, Taschen für Sportartikel, Behältnisse für Musikinstrumente u.ä. Behältnisse	1000 EUR	12 440	13 890	13 101	16
1512 12 700	- Zusammenstellungen für die Reise (Necessaires) von Waren zur Körperpflege, zum Nähen oder Reinigen von Schuhen oder Bekleidung	1000 St 1000 EUR	- -	- -	- -	-
1512 13 000	Uhrarmbänder und Teile dafür (ohne solche aus Metallen)	1000 St 1000 EUR	. 1 746	. 1 818	. 1 678	3
1512 19 300	Andere Waren aus Leder oder rekonstituiertem Leder (einschl. Waren zu technischen Zwecken), a.n.g. - zu technischen Zwecken	t 1000 EUR	406 16 202	412 14 312	380 13 649	5
1512 19 600	- Andere Waren	1000 EUR	8 063	16 561	17 910	13
1520 11 000	Schuhe Wasserdichte Schuhe mit Laufsohlen und Oberteil aus Kautschuk oder Kunststoff	1000 Paar 1000 EUR	. .	. .	. .	1
1520 12 100	Andere Schuhe mit Laufsohlen und Oberteil aus Kautschuk oder Kunststoff - Sandalen	1000 Paar 1000 EUR	. .	. .	. .	1
1520 12 310	- - Straßenschuhe (Stiefel, Stiefeletten, Halbschuhe)	1000 Paar 1000 EUR	- -	- -	- -	-
1520 12 370	- - Pantoffeln und andere Hausschuhe	1000 Paar 1000 EUR	. .	. .	. .	1
1520 13 300	Schuhe mit Oberteil aus Leder (ohne Sportschuhe, Schuhe mit einem Metallschutz in der Vorderkappe und andere Schuhe a.n.g.) - mit einer Hauptsohle aus Holz, weder mit Innensohle noch mit einem Metallschutz in der Vorderkappe, mit Oberteil aus Leder	1000 Paar 1000 EUR	. .	. .	. .	1



Melde-Nr.	Bezeichnung	Einheit	4. Vj 2010	3. Vj 2011	4. Vj 2011	4. Vj 2011 Anzahl der Unternehmen
1	2	3	4	5	6	7
1520 13 510	- Schuhe mit Laufsohlen aus Kautschuk, Kunststoff, Leder oder rekonstituiertem Leder (ohne Sandalen und Hausschuhe) - - für Männer	1000 Paar 1000 EUR	476 19 025	458 20 657	500 22 525	14
1520 13 522	- - für Frauen; Schuhe, die nicht als Männer- oder Frauenschuhe erkennbar sind (sog. Unisex-Schuhe) - - - für Frauen	1000 Paar 1000 EUR	792 37 914	786 40 183	715 35 096	16
1520 13 529	- - - Unisex-Schuhe	1000 Paar 1000 EUR	229 18 032	201 16 498	238 19 074	5
1520 13 530	- - für Kinder	1000 Paar 1000 EUR	.	.	.	3
1520 13 610	- Sandalen - - für Männer	1000 Paar 1000 EUR	119 3 878	58 .	116 .	5
1520 13 620	- - für Frauen, einschl. Sandalen, die nicht als Männer- oder Frauensandalen erkennbar sind (sog. Unisex-Sandalen)	1000 Paar 1000 EUR	2 757 14 673	2 549 10 602	2 096 12 345	10
1520 13 630	- - für Kinder	1000 Paar 1000 EUR	.	.	.	2
1520 13 700	- Pantoffeln u.a. Hausschuhe	1000 Paar 1000 EUR	.	.	.	1
1520 13 800	- Andere Schuhe mit Oberteil aus Leder oder rekonstituiertem Leder und Laufsohlen aus Holz, Kork oder aus anderen Stoffen	1000 Paar 1000 EUR	-	-	-	-
1520 14 440	Schuhe mit Oberteil aus Spinnstoffen (ohne Sportschuhe) - Pantoffeln u.a. Hausschuhe; Schuhe mit Oberteil aus Spinnstoffen - - Pantoffeln u.a. Hausschuhe	1000 Paar 1000 EUR	156 2 381	169 2 604	95 1 370	4
1520 14 450	- - Schuhe mit Laufsohlen aus Kautschuk, Kunststoff, aus Leder oder rekonstituiertem Leder	1000 Paar 1000 EUR	.	.	.	2
1520 14 460	- - Andere Schuhe mit Oberteil aus Spinnstoffen mit Laufsohlen aus Holz, Kork und Stoffen a.n.g.	1000 Paar 1000 EUR	-	-	-	-
1520 21 000	Sportschuhe Sportschuhe; Tennis-, Basketball-, Turn-, Trainings- u.ä. Schuhe, mit Laufsohlen aus Kautschuk oder Kunststoff und Oberteil aus Spinnstoffen	1000 Paar 1000 EUR	353 2 497	.	228 1 212	3
1520 29 000	Andere Sportschuhe (ohne Schlittschuhe und Rollschuhe)	1000 Paar 1000 EUR	265 7 506	268 7 922	274 9 156	7
1520 31 200	Sicherheitsschuhe u.a. Schuhe, a.n.g. Schuhe mit einem Metallschutz in der Vorderkappe - mit Laufsohlen oder Oberteil aus Kautschuk oder Kunststoff (einschl. wasserdichte Schuhe)	1000 Paar 1000 EUR	-	-	-	-
1520 31 500	- mit Oberteil aus Leder und mit Laufsohlen aus Kautschuk, Kunststoff oder Leder	1000 Paar 1000 EUR	1 102 50 136	1 152 54 190	1 121 53 959	11
1520 32 000	Andere Schuhe, a.n.g.	1000 Paar 1000 EUR	.	.	.	2
1520 40 200	Schuhteile aus Leder; Einlegesohlen, Fersenstücke u.ä. herausnehmbare Waren; Gamaschen u.ä. Waren sowie Teile davon Schuhoberteile und Teile dafür (ohne Verstärkungen) - aus Leder	1000 EUR	7 649	8 477	7 163	6
1520 40 500	- aus anderen Stoffen	1000 EUR	.	.	.	1
1520 40 800	- Andere Schuhteile, Einlegesohlen u.ä. herausnehmbare Ware, Gamaschen u.ä. Waren sowie Teile dafür (ohne solche aus Holz) aus anderen Stoffen	1000 EUR	15 707	14 613	15 052	14
1599 99 000	Veredlung von Erzeugnissen dieser Güterabteilung	1000 EUR	.	.	.	5

Melde- Nr.	Bezeichnung	Einheit	4. Vj 2010	3. Vj 2011	4. Vj 2011	4. Vj 2011 Anzahl der Unternehmen
1	2	3	4	5	6	7
	Holz sowie Holz- und Korkwaren (oh. Möbel); Flecht- und Korbmacherwaren					
1610 10 100	Holz, gesägt und gehobelt - Bahnschwellen aus Holz, nicht imprägniert darunter zum Absatz bestimmt	m <sup>3</sup> m <sup>3</sup> 1000 EUR	*  746 182	  5 056 1 539	  1 799 .	6 6
1610 10 330	- Nadelholz, in der Längsrichtung gesägt oder gesäumt, gemessert oder geschält, mit einer Dicke von mehr als 6 mm - - gehobelt oder geschliffen (auch keilverzinkt) darunter zum Absatz bestimmt	m <sup>3</sup> m <sup>3</sup> 1000 EUR	*  851 780 835 031 211 565	  886 065 865 956 240 695	  710 131 695 006 190 085	114 112
1610 10 350	- - Fichten- oder Tannenschnittholz, 'Picea abies Karst.', 'Abies alba Mill.' darunter zum Absatz bestimmt	m <sup>3</sup> m <sup>3</sup> 1000 EUR	*  3 366 742 2 712 622 443 926	  4 013 489 3 311 797 558 138	  3 499 599 2 917 438 484 230	239 238
1610 10 370	- - Kiefern Schnittholz, 'Pinus sylvestris L.' darunter zum Absatz bestimmt	m <sup>3</sup> m <sup>3</sup> 1000 EUR	*  404 861 271 235 42 136	  474 432 315 456 57 513	  418 996 273 993 49 838	58 53
1610 10 390	- - Anderes Nadel Schnittholz (z.B. Lärche, Douglasie, Weymouthkiefer/Strobe) darunter zum Absatz bestimmt	m <sup>3</sup> m <sup>3</sup> 1000 EUR	*  376 063 370 502 68 628	  438 710 85 927	  361 941 69 490	35 35
1610 10 502	- Eichen-, Buchen- u.a. nicht- tropisches Laubholz, in der Längs- richtung gesägt oder gesäumt, gemessert oder geschält, mit einer Dicke von mehr als 6 mm (ohne Tropenholz und Blöcke, Stäbe und Frieze für Parkett aus Eichenholz) - - gehobelt oder geschliffen (auch keilverzinkt), aus Eichen- und Buchenholz darunter zum Absatz bestimmt	m <sup>3</sup> m <sup>3</sup> 1000 EUR	*  86 740 79 121 24 097	  99 726 94 221 27 900	  92 378 86 496 26 154	27 26
1610 10 504	- - gehobelt oder geschliffen, aus and. nichttropischen Laubholz darunter zum Absatz bestimmt	m <sup>3</sup> m <sup>3</sup> 1000 EUR	*  . . 1 379	  10 543 2 210	  8 925 1 862	6 6
1610 10 506	- - anders bearbeitet (z.B. nur gesägt, gesäumt, gemessert, geschält), aus Eichen- und Buchenholz darunter zum Absatz bestimmt	m <sup>3</sup> m <sup>3</sup> 1000 EUR	*  107 186 98 886 28 420	  118 713 111 640 31 365	  118 391 111 364 32 549	77 73
1610 10 508	- - anders bearbeitet (z.B. nur gesägt, gesäumt, gemessert, geschält), aus anderem nicht- tropischen Laubholz darunter zum Absatz bestimmt	m <sup>3</sup> m <sup>3</sup> 1000 EUR	*  . . 3 926 1 666	  6 924 6 523 3 093	  6 617 2 323	23 22
1610 10 710	- Tropenholz, in der Längsrichtung gesägt oder gesäumt, gemessert oder geschält, mit einer Dicke von mehr als 6 mm; Stäbe und Frieze für Parkett aus Eichenholz, gehobelt, nicht zusammengesetzt, über 6 mm Dicke - - Tropenholz, in der Längsrichtung gesägt oder gesäumt, gemessert oder geschält, mit einer Dicke von mehr als 6 mm, einschl. Stäbe und Frieze für Parkett aus Tropenholz darunter zum Absatz bestimmt	m <sup>3</sup> m <sup>3</sup> 1000 EUR	*  1 627 1 627 253	  . . 347	  . . .	5 5
1610 10 770	- - Stäbe und Frieze für Parkett aus Eichenholz, gehobelt, nicht zusammengesetzt, mit einer Dicke von mehr als 6 mm darunter zum Absatz bestimmt	m <sup>2</sup> m <sup>2</sup> 1000 EUR	*  52 125 52 125 1 416	  39 299 39 299 1 076	  44 234 44 234 1 236	5 5
	Holz (einschl. Stäbe und Frieze für Parkett, nicht zusammengesetzt, Leisten und Stangen), entlang einer oder mehrerer Kanten, Enden oder Flächen profiliert					
1610 21 103	- Nadelholz, entlang einer oder mehrerer Kanten profiliert, auch gehobelt, geschliffen oder keilverzinkt - - Leisten darunter zum Absatz bestimmt	1000 m 1000 m 1000 EUR	*  24 528 40 429	  29 195 46 182	  25 437 41 617	32 32

Melde-Nr.	Bezeichnung	Einheit	4. Vj 2010	3. Vj 2011	4. Vj 2011	4. Vj 2011 Anzahl der Unternehmen
1	2	3	4	5	6	7
1610 21 109	- - Anderes Nadelholz darunter zum Absatz bestimmt	m <sup>3</sup> m <sup>3</sup> 1000 EUR	*	.	.	17 17
	- Laubholz, entlang einer oder mehreren Kanten profiliert, auch gehobelt, geschliffen oder keilverzinkt (einschl. Stäbe und Friese für Parkett; nicht zusammengesetzt)		384 798 26 094	506 501 34 140	399 545 29 091	
1610 21 504	- - Leisten und anderes Laubholz (ohne Stäbe und Friese für Parkett) darunter zum Absatz bestimmt	1000 m 1000 m 1000 EUR	*	8 904 8 904 18 477	9 026 9 026 19 005	31 31
1610 21 507	- - Stäbe und Friese für Parkett aus Laubholz (ohne solche aus Eiche, nur gehobelt), nicht zusammengesetzt darunter zum Absatz bestimmt	m <sup>2</sup> m <sup>2</sup> 1000 EUR	*	30 144 30 144 801	36 041 36 041 902	4 4 720
1610 22 000	Holzwolle; Holzmehl	1000 EUR	.	.	.	18
1610 23 030	Holz in Form von Plättchen oder Schnitzeln - aus Nadelholz darunter zum Absatz bestimmt	t t 1000 EUR	*	1 322 354 60 518	1 646 692 82 763	147 146
1610 23 050	- aus anderem Holz darunter zum Absatz bestimmt	t t 1000 EUR	*	9 188 9 188 1 068	26 500 26 500 1 727	9 9 1 689
1610 31 160	Rohholz, auch entrindet, vom Splint befreit oder zwei- oder vierseitig grob zugerichtet, mit Farbe, Beize, Kreosot oder anderen Konservierungsmitteln behandelt	m <sup>3</sup> 1000 EUR		13 161 3 146	20 636 5 122	14 4 116
1610 32 000	Bahnschwellen aus Holz, imprägniert	m <sup>3</sup> 1000 EUR		6 369 3 295	8 308 4 844	3 3 450
1610 39 000	Anderes Rohholz (einschl. gespaltener Pfähle und Pflöcke)	m <sup>3</sup> 1000 EUR		.	.	1
1610 91 000	Trocknen, Imprägnieren oder chemisches Behandeln von Holz	1000 EUR		2 225	2 717	30
	Furnier-, Sperrholz-, Holzfasern- und Holzspanplatten					
1621 11 000	Sperrholz, furniertes Holz und ähnliches Lagenholz; Spanplatten und ähnliche Platten, aus Holz oder anderen holzigen Stoffen Sperrholz, furniertes Holz und ähnliches Lagenholz, aus Bambus darunter zum Absatz bestimmt	m <sup>3</sup> m <sup>3</sup> 1000 EUR	*	.	.	2 2
	Anderes Sperrholz, furniertes Holz und ähnliches Lagenholz - aus Furnieren, mit einer Dicke von 6 mm oder weniger (Furnierplatten)			.	.	
1621 12 110	- - mit mindestens einer äußeren Lage aus tropischem Holz darunter zum Absatz bestimmt	m <sup>3</sup> m <sup>3</sup> 1000 EUR	*	.	.	3 3
1621 12 140	- - mit mindestens einer äußeren Lage aus anderem Holz als Nadelholz darunter zum Absatz bestimmt	m <sup>3</sup> m <sup>3</sup> 1000 EUR	*	3 904 3 904 6 108	4 396 4 396 7 411	7 7 8 673
1621 12 170	- - Anderes Sperrholz, ausschl. aus Furnieren, mit einer Dicke von 6 mm oder weniger darunter zum Absatz bestimmt	m <sup>3</sup> m <sup>3</sup> 1000 EUR	*	-	.	1 1
	- Furniertes Holz und ähnliches Lagenholz mit Block-, Stab-, Stäbchen- oder Streifenholz-mittellage (Tischlerplatten)			-	.	
1621 12 211	- - aus Laubholz darunter zum Absatz bestimmt	m <sup>3</sup> m <sup>3</sup> 1000 EUR	*	.	.	4 4
1621 12 213	- - aus Nadelholz darunter zum Absatz bestimmt	m <sup>3</sup> m <sup>3</sup> 1000 EUR	*	23 069 12 237	18 186 9 681	4 4
	- Anderes furniertes Holz u.ä. Lagenholz				9 408	
1621 12 241	- - Spanplatten, furniert darunter zum Absatz bestimmt	m <sup>3</sup> m <sup>3</sup> 1000 EUR	*	2 762 2 762 1 512	.	5 5

Melde-Nr.	Bezeichnung	Einheit	4. Vj 2010	3. Vj 2011	4. Vj 2011	4. Vj 2011 Anzahl der Unternehmen
1	2	3	4	5	6	7
1621 12 249	- - Anderes furniertes Holz und ähnliches Lagenholz darunter zum Absatz bestimmt	m <sup>3</sup> m <sup>3</sup> 1000 EUR	* 3 896 3 896 9 439	7 744 7 744 15 383	8 302 8 302 16 255	7 7
	Spanplatten und ähnliche Platten, aus Holz oder anderen holzigen Stoffen, auch mit Harz o.a. organischen Bindemitteln hergestellt					
1621 13 131	- - aus Holz - - Spanplatten, roh oder nur geschliffen darunter zum Absatz bestimmt	m <sup>3</sup> m <sup>3</sup> 1000 EUR	* 1 304 690 845 495 134 373	1 069 380 679 813 123 365	1 121 922 732 627 130 438	18 18
1621 13 132	- - Spanplatten, mit Hochdruckschichtpressstoffen mit Dekorschicht beschichtet darunter zum Absatz bestimmt	m <sup>3</sup> m <sup>3</sup> 1000 EUR	* . 101 677 60 524	. 117 418 72 372	. 121 735 70 211	10 10
1621 13 133	- - Spanplatten, mit melaminharzgetränkten Papierlagen beschichtet darunter zum Absatz bestimmt	m <sup>3</sup> m <sup>3</sup> 1000 EUR	* 678 474 674 153 168 725	555 424 552 181 154 753	594 483 590 126 165 961	18 18
	- - Oriented strand board-Platten (OSB)					
1621 13 161	- - - roh/unbearbeitet darunter zum Absatz bestimmt	m <sup>3</sup> m <sup>3</sup> 1000 EUR	* . . .	. . . .	. . . .	3 2
1621 13 163	- - - bearbeitet darunter zum Absatz bestimmt	m <sup>3</sup> m <sup>3</sup> 1000 EUR	* . 276 761 69 314	. . 284 626 71 215	. . 274 589 67 440	4 4
1621 13 190	- - Waferboard-Platten und ähnliche Platten, aus Holz (ohne Spanplatten und Oriented strand board-Platten) darunter zum Absatz bestimmt	m <sup>3</sup> m <sup>3</sup> 1000 EUR	* 1 161 1 161 1 084	. . . .	. . . .	3 3
1621 13 500	- Spanplatten und ähnliche Platten aus holzigen Stoffen (z.B. Bambus, Getreidestroh, Flachs- oder Hanfabfällen) darunter zum Absatz bestimmt	m <sup>3</sup> m <sup>3</sup> 1000 EUR	* . 8 897 4 021	. . 10 892 4 754	. . 9 512 5 148	4 3
	Faserplatten aus Holz oder anderen holzigen Stoffen, auch mit Harz o.a. organischen Stoffen hergestellt					
	- Mitteldichte Faserplatten (MDF)					
	- - Dünn-MDF-Platten, mit einer Dicke von 5 mm oder weniger					
1621 14 231	- - - roh/geschliffen darunter zum Absatz bestimmt	m <sup>3</sup> m <sup>3</sup> 1000 EUR	* . . 9 036	. . . 8 621	. . . .	4 4
1621 14 239	- - - anders bearbeitet darunter zum Absatz bestimmt	m <sup>3</sup> m <sup>3</sup> 1000 EUR	* . . .	. . . 27 626	. . . .	4 4
	- - Leicht-MDF-Platten, mit einer Dicke von mehr als 5 mm bis 9 mm, mit einer Dichte von weniger als 650 kg/m <sup>3</sup>					
1621 14 261	- - - roh/geschliffen darunter zum Absatz bestimmt	m <sup>3</sup> m <sup>3</sup> 1000 EUR	* . . .	. . . .	. . . .	1 1
1621 14 269	- - - anders bearbeitet darunter zum Absatz bestimmt	m <sup>3</sup> m <sup>3</sup> 1000 EUR	* - - -	- - - -	- - - -	- -
	- - MDF-Möbelplatten, mit einer Dicke von mehr als 9 mm, mit einer Dichte von 650 kg/m <sup>3</sup> oder mehr bis einschließlich 800 kg/m <sup>3</sup>					
1621 14 291	- - - roh/geschliffen darunter zum Absatz bestimmt	m <sup>3</sup> m <sup>3</sup> 1000 EUR	* 194 641 149 085 30 545	178 561 139 801 31 532	195 764 142 127 31 392	6 6
1621 14 299	- - - anders bearbeitet darunter zum Absatz bestimmt	m <sup>3</sup> m <sup>3</sup> 1000 EUR	* 98 128 98 128 28 469	83 749 83 749 30 332	102 264 102 264 32 985	6 6
	- HDF-Platten, mit einer Dichte von mehr als 800 kg/m <sup>3</sup>					
1621 14 431	- - roh/geschliffen darunter zum Absatz bestimmt	m <sup>3</sup> m <sup>3</sup> 1000 EUR	* 362 506 321 152 73 978	541 634 425 867 106 969	483 276 373 235 96 586	8 7
1621 14 439	- - Laminatböden darunter zum Absatz bestimmt	m <sup>2</sup> m <sup>2</sup> 1000 EUR	* 45 484 780 45 484 780 191 328	48 735 995 48 735 995 222 534	42 294 007 42 294 007 197 708	9 9
1621 14 460	- Andere Faserplatten, mit einer Dichte von mehr als 500 kg/m <sup>3</sup> bis einschließlich 800 kg/m <sup>3</sup> darunter zum Absatz bestimmt	m <sup>3</sup> m <sup>3</sup> 1000 EUR	* . 171 797 61 369	. . . .	. . . .	3 3

Melde-Nr.	Bezeichnung	Einheit	4. Vj 2010	3. Vj 2011	4. Vj 2011	4. Vj 2011 Anzahl der Unternehmen
1	2	3	4	5	6	7
1621 14 491	- Andere Faserplatten, mit einer Dichte von 500 kg/m3 oder weniger u.ä. Erzeugnisse - - aus Holz-Polymer-Werkstoffen, z.B. Terrassendielen darunter zum Absatz bestimmt	t t 1000 EUR	*  18 541 11 705	  12 607 20 013	  8 945 13 749	  7 7
1621 14 499	- - Andere Faserplatten mit einer Dichte von 500 kg/m3 oder weniger u.ä. Plattenwerkstoffe, z.B. auf der Basis von Stroh, Flachs, Hanf darunter zum Absatz bestimmt	m³ m³ 1000 EUR	*  . . .	  . . .	  . . .	  2 2
1621 21 130	Furnierblätter oder Blätter für Sperrholz (auch zusammengefügt) u.a. Holz, in der Längsrichtung gesägt, gemessert oder geschält, mit einer Dicke von 6 mm oder weniger - keilverzinkt, gehobelt, geschliffen und Brettchen zum Herstellen von holzgefassten Stiften darunter zum Absatz bestimmt	m³ m³ 1000 EUR	*  . . .	  . . .	  . . .	  6 6
1621 21 180	- Andere Furnierblätter oder Blätter, mit einer Dicke von 6 mm oder weniger darunter zum Absatz bestimmt	m³ m³ 1000 EUR	*  33 025 19 125 19 498	  45 016 16 402 18 794	  39 673 17 288 18 378	  24 19
1621 22 000	Verdichtetes Holz in Blöcken, Platten, Brettern oder Profilen darunter zum Absatz bestimmt	m³ m³ 1000 EUR	*  . . .	  . . .	  . . .	  5 5
1621 91 000	Veredlung von Sperrholz, furniertem Holz u.ä. Lagenholz, Span- u.ä. Platten und Faserplatten	1000 EUR	50 997	53 752	54 500	18
1622 10 300	Parkettböden - Parketttafeln für Mosaikfußböden	1000 m² 1000 EUR	99 1 765	91 1 223	77 2 136	5
1622 10 600	- Andere Parketttafeln	1000 m² 1000 EUR	2 699 58 777	2 164 49 935	2 256 52 067	12
1623 11 100	Fenster, Fenstertüren, Rahmen und Verkleidungen dafür, Türen und Türrahmen, -verkleidungen und -schwellen, aus Holz - Fenster, Fenstertüren, Rahmen und Verkleidungen dafür	St 1000 EUR	701 214 264 855	646 066 242 545	683 408 263 722	232
1623 11 501	- Türen und Rahmen dafür, Türverkleidungen (auch Türschwellen) - - Türblätter	St 1000 EUR	1 526 146 185 387	1 556 100 195 996	1 541 209 193 491	162
1623 11 505	- - Türzargen, Türverkleidungen (auch Türschwellen)	St 1000 EUR	1 082 367 76 281	1 156 502 80 622	1 153 152 81 364	99
1623 12 000	Verschalungen für Betonarbeiten, Schindeln ("shingles" und "shakes"), aus Holz	1000 m² 1000 EUR	3 471 28 277	4 951 40 553	3 985 32 275	9
1623 19 001	Andere Bautischler- und Zimmermannsarbeiten aus Holz, a.n.g. - Holzleimbauteile darunter zum Absatz bestimmt	m³ m³ 1000 EUR	*  282 616 258 688 112 222	  333 807 310 577 134 591	  292 350 270 888 119 223	  30 30
1623 19 003	- Wandelemente	m³ 1000 EUR	47 964 23 236	51 076 25 177	54 437 24 680	20
1623 19 005	- Treppen	St 1000 EUR	23 559 34 792	23 846 30 451	25 030 34 287	51
1623 19 007	- Saunakabinen	St 1000 EUR	8 943 25 806	3 489 17 223	5 098 24 310	11
1623 19 009	- Andere Bautischler- und Zimmermannsarbeiten aus Holz, a.n.g.	1000 EUR	236 306	235 180	258 593	176
1623 20 003	Vorgefertigte Gebäude aus Holz - Ein- und Zweifamilienhäuser	m² St 1000 EUR	277 222 2 009 330 278	277 214 2 057 330 648	306 762 2 237 384 460	37 37
1623 20 005	- Andere Wohn- und Betriebsgebäude	m² St 1000 EUR	18 147 91 15 707	44 967 129 14 613	39 380 119 16 625	9 9
1623 20 009	- Andere Gebäude (z.B. Gartenhäuser)	m² St 1000 EUR	200 184 27 120 37 779	247 292 33 347 49 666	167 074 20 744 38 741	20 20

Melde-Nr.	Bezeichnung	Einheit	4. Vj 2010	3. Vj 2011	4. Vj 2011	4. Vj 2011 Anzahl der Unternehmen
1	2	3	4	5	6	7
	Verpackungsmittel, Lagerbehälter und Ladungsträger, aus Holz					
	Flachpaletten; Palettenaufsatzwände; Boxpaletten u.a. Ladungsträger, aus Holz					
1624 11 330	- Flachpaletten; Palettenaufsatzwände	1000 St 1000 EUR	18 079 132 501	20 950 155 042	18 743 139 158	116
1624 11 350	- Boxpaletten u.a. Ladungsträger	1000 St 1000 EUR	1 647 15 665	1 802 17 345	1 613 15 088	9
1624 12 000	Fässer, Tröge, Bottiche, Kübel u.a. Böttcherwaren, Teile dafür (einschl. Fassstäbe)	m³ 1000 EUR	.	.	.	3
	Andere Verpackungsmittel und Teile dafür, aus Holz					
	- Kisten, Kistchen, Verschläge, Trommeln u.ä. Verpackungsmittel					
1624 13 201	- - ganz oder teilweise aus furniertem Holz oder Sperrholz hergestellt	m³ 1000 EUR	207 664 61 674	200 902 67 288	192 132 66 018	63
1624 13 209	- - aus anderem Holz hergestellt	m³ 1000 EUR	137 927 46 596	155 814 50 927	145 978 48 439	69
1624 13 500	- Kabeltrommeln	m³ 1000 EUR	19 035 7 776	19 151 7 868	14 141 5 910	8
	Holzwaren a.n.g.; Kork-, Flecht- und Korbmacherwaren (ohne Möbel)					
	Werkzeuge, Werkzeugfassungen, -griffe und -stiele; Fassungen, Griffe und Stiele für Besen, Bürsten und Pinsel; Blöcke für die Herstellung von Tabakpfeifen; Schuhformen, -leisten und -spanner, aus Holz					
1629 11 300	- Werkzeuge, Werkzeugfassungen, -griffe und -stiele; Fassungen, Griffe und Stiele für Besen, Bürsten und Pinsel; Schuhformen, -leisten und -spanner, aus Holz	1000 EUR	6 964	7 018	7 835	10
1629 11 800	- Pfeifenrohformen aus Wurzelholz oder anderem Holz	1000 EUR	-	-	-	
1629 12 000	Holzwaren zur Verwendung bei Tisch oder in der Küche	1000 EUR	210	187	.	2
1629 13 000	Hölzer mit Einlegearbeit (Intarsien oder Marketerie); Kästen für Schmuck oder Besteck, Statuetten und andere Ziergegenstände, Innenausstattungsgegenstände (ohne Möbel), aus Holz	1000 EUR	15 042	8 537	15 619	22
	Holzrahmen für Bilder, Foto- grafien, Spiegel u.ä.; andere Waren aus Holz, a.n.g.					
1629 14 100	- Schuhteile aus Holz	1000 EUR	.	.	.	1
1629 14 200	- Holzrahmen für Bilder, Foto- grafien, Spiegel u.ä.	1000 EUR	5 857	4 723	6 193	11
	- Andere Holzwaren					
1629 14 905	- - Särge	St 1000 EUR	35 993 7 293	34 575 6 670	35 839 7 127	14
1629 14 907	- - Griffe und Knäufe für Schirme, Stöcke und Peitschen	1000 EUR	-	-	-	
1629 14 908	- - Pellets, Briquetts, Scheiten o.ä. Formen aus Sägespänen u.a. Sägenebenprodukten zusammengepresst	t 1000 EUR	502 067 47 290	489 833 60 043	515 402 58 389	40
1629 14 909	- - Andere Holzwaren (ohne Särge)	1000 EUR	133 130	104 291	99 747	89
	Korkabfälle; Korkschröt und Korkmehl; Naturkork, entrindet, zwei- oder vierseitig grob zuge- richtet, in Würfeln, Platten, Blättern, Streifen oder anderen Formen					
1629 21 300	- Korkabfälle; Korkschröt und Korkmehl	t 1000 EUR	- -	- -	- -	-

Melde- Nr.	Bezeichnung	Einheit	4. Vj 2010	3. Vj 2011	4. Vj 2011	4. Vj 2011 Anzahl der Unternehmen
1	2	3	4	5	6	7
1629 21 500	- Naturkork, entrindet oder grob zugerichtet oder in Würfeln, Platten, Blättern oder Streifen (einschl. Rohlinge zum Herstellen von Stopfen)	t 1000 EUR	- -	- -	- -	-
1629 22 500	Waren aus Naturkork - Stopfen	t 1000 EUR	. .	. .	. .	1
1629 22 900	- Andere Waren aus Naturkork  Würfel, Quader, Platten, Blätter und Streifen; Fliesen in beliebiger Form; massive Zylinder (einschl. Scheiben), aus Presskork	t 1000 EUR	- -	. .	- -	-
1629 23 200	- Stopfen für Schaumwein, auch mit Scheiben aus Naturkork	t 1000 EUR	- -	- -	- -	-
1629 23 500	- Andere Stopfen (z.B. für 'stille' Weine)	t 1000 EUR	- -	- -	- -	-
1629 23 800	- Massive Zylinder (einschl. Scheiben); Würfel, Quader, Platten, Blätter und Streifen; Fliesen in beliebiger Form	t 1000 EUR	. .	. .	. .	2
1629 24 000	Waren aus Presskork, a.n.g.	t 1000 EUR	17 396	. .	. .	3
1629 25 000	Flechtwaren und Korbmacherwaren (ohne Möbel)	t 1000 EUR	. .	. .	. .	1
1699 99 000	Veredlung von Erzeugnissen dieser Güterabteilung	1000 EUR	41 590	30 701	29 548	25

Melde-Nr.	Bezeichnung	Einheit	4. Vj 2010	3. Vj 2011	4. Vj 2011	4. Vj 2011 Anzahl der Unternehmen
1	2	3	4	5	6	7
	Papier, Pappe und Waren daraus					
	Holz- und Zellstoff					
	Halbstoffe aus Holz oder anderen cellulosehaltigen Faserstoffen					
1711 11 000	Chemische Halbstoffe aus Holz, zum Auflösen	t-tr90 %	*	.	.	3
	darunter zum Absatz bestimmt	t-tr90 %	.	.	.	3
		1000 EUR	.	.	.	
1711 12 000	Chemische Halbstoffe aus Holz (Natron- oder Sulfatzellstoff) (ohne solche zum Auflösen)	t-tr90 %	*	240 942	251 876	3
	darunter zum Absatz bestimmt	t-tr90 %	.	.	.	2
		1000 EUR	.	.	.	
1711 13 000	Chemische Halbstoffe aus Holz (Sulfitzellstoff) (ohne solche zum Auflösen)	t-tr90 %	*	114 553	111 569	5
	darunter zum Absatz bestimmt	t-tr90 %	.	27 880	23 334	4
		1000 EUR	.	16 198	12 939	
	Mechanische oder halbchemische Halbstoffe aus Holz, Halbstoffe aus anderen cellulosehaltigen Faserstoffen					
1711 14 001	- Mechanische Halbstoffe aus Holz (Holzschliff)	t-tr90 %	*	325 216	307 578	12
	darunter zum Absatz bestimmt	t-tr90 %	.	.	.	1
		1000 EUR	.	.	.	
1711 14 009	- Halbchemische Halbstoffe aus Holz; Halbstoffe aus anderen cellulosehaltigen Faserstoffen (auch Altpapierstoff, verflüssigt, papiermaschinenfähig aufbereitet)	t-tr90 %	*	361 115	312 499	8
	darunter zum Absatz bestimmt	t-tr90 %	.	21 167	10 764	4
		1000 EUR	.	10 164	6 217	
	Papier und Pappe					
1712 11 000	Zeitungsdruckpapier, in Rollen oder Bogen	t	*	658 822	615 892	6
	darunter zum Absatz bestimmt	t	.	658 822	615 892	6
		1000 EUR	.	292 879	320 288	
1712 12 000	Büttenpapier und Büttenpappe (handgeschöpft)	t	*	.	.	1
	darunter zum Absatz bestimmt	t	.	.	.	1
		1000 EUR	.	.	.	
	Rohpapier und Rohpappe für licht-, wärme- oder elektroempfindliche Papiere und Pappen, Tapetenroh- papier, in Rollen oder Bogen					
1712 13 001	- Rohpapier und Rohpappe für licht-, wärme- oder elektroempfindliche Papiere und Pappen, in Rollen oder Bogen	t	*	.	.	8
	darunter zum Absatz bestimmt	t	.	59 548	61 451	8
		1000 EUR	.	123 872	135 283	
1712 13 005	- Tapetenrohpapier, weder gestrichen noch überzogen	t	*	21 858	21 040	4
	darunter zum Absatz bestimmt	t	.	21 858	21 040	4
		1000 EUR	.	34 143	34 553	
1712 14 100	Andere grafische Papiere und Pappen - mit einem Quadratmetergewicht von weniger als 40 g und einer mechanisch gewonnenen Fasermenge von 10 GHT oder weniger (holzfrei)	t	*	.	.	2
	darunter zum Absatz bestimmt	t	.	.	.	2
		1000 EUR	.	.	.	
1712 14 350	- mit einem Quadratmetergewicht von 40 g bis 150 g und einer mechanisch gewonnenen Fasermenge von 10 GHT oder weniger (holzfrei), in Rollen	t	*	.	.	15
	darunter zum Absatz bestimmt	t	.	89 493	97 249	15
		1000 EUR	.	95 762	102 415	
	- mit einem Quadratmetergewicht von 40 g bis 150 g und einer mechanisch gewonnenen Fasermenge von 10 GHT oder weniger (holzfrei), in Bogen	t	*	.	.	5
1712 14 391	- - in Bogen bis max. DIN A 3	t	.	64 724	55 957	5
	darunter zum Absatz bestimmt	t	.	59 601	52 359	
		1000 EUR	.			
1712 14 395	- - andere Papiere und Pappen (nicht in Rollen oder Bogen bis max. DIN A 3)	t	*	138 226	139 485	10
	darunter zum Absatz bestimmt	t	.	138 226	139 485	10
		1000 EUR	.	165 254	175 691	
1712 14 500	- mit einem Quadratmetergewicht von mehr als 150 g und einer mechanisch gewonnenen Fasermenge von 10 GHT oder weniger (holzfrei)	t	*	.	.	10
	darunter zum Absatz bestimmt	t	.	169 615	176 476	10
		1000 EUR	.	95 574	105 200	



Melde-Nr.	Bezeichnung	Einheit	4. Vj 2010	3. Vj 2011	4. Vj 2011	4. Vj 2011 Anzahl der Unternehmen
1	2	3	4	5	6	7
1712 14 701	- mit einer mechanisch gewonnenen Fasermenge von mehr als 10 GHT - - in Rollen darunter zum Absatz bestimmt	t t 1000 EUR	*  362 518 227 272	  332 301 223 693	  328 394 221 854	9 8
1712 14 705	- - andere Papiere und Pappen mit einer mechanisch gewonnenen Fasermenge von mehr als 10 GHT darunter zum Absatz bestimmt	t t 1000 EUR	*  38 940 29 889	  . .	  . .	3 3
1712 20 300	Papiere für die Herstellung von Toilettenpapier, Abschmink- oder Handtüchern, Servietten o.ä. Papiererzeugnissen - Zellstoffwatte darunter zum Absatz bestimmt	t t 1000 EUR	*  3 699 4 661	  . .	  . .	4 3
1712 20 550	- Vliese aus Zellstofffasern (sog. Tissue) und gekrepptes Papier - - mit einem Quadratmetergewicht pro Lage von 25 g oder weniger (Tissue) darunter zum Absatz bestimmt	t t 1000 EUR	*  185 702 48 584 10 443	  226 242 . 8 329	  184 249 7 295 5 842	8 3
1712 20 570	- - mit einem Quadratmetergewicht pro Lage von mehr als 25 g (Krepp) darunter zum Absatz bestimmt	t t 1000 EUR	*  60 458 29 428 47 668	  46 035 20 465 37 036	  43 638 17 953 .	6 5
1712 20 900	- Andere Papiere für die Herstellung von Toilettenpapier, Abschmink- oder Handtücher, Servietten u.ä. Papiererzeugnisse darunter zum Absatz bestimmt	t t 1000 EUR	*  . . .	  16 535 .	  14 323 .	4 3
1712 31 000	Wellpappenrohpapier Kraftliner, weder gebleicht noch überzogen darunter zum Absatz bestimmt	t t 1000 EUR	*  . . .	  . .	  . .	1 1
1712 32 000	Gestrichener (white top) Kraftliner; überzogener Kraftliner darunter zum Absatz bestimmt	t t 1000 EUR	*  - - -	  - - -	  - - -	- -
1712 33 000	Halbzellstoffpapier für die Welle der Wellpappe (sog. "fluting") darunter zum Absatz bestimmt	t t 1000 EUR	*  . . .	  . . .	  . . .	1 1
1712 34 000	Wellenpapier aus Altpapier und sonstiges Wellenpapier darunter zum Absatz bestimmt	t t 1000 EUR	*  389 134 389 134 152 509	  590 003 590 003 253 991	  609 710 609 710 228 416	13 13
1712 35 200	Testliner (Liner aus Altpapier), weder gestrichen noch überzogen - mit einem Quadratmetergewicht von 150 g oder weniger darunter zum Absatz bestimmt	t t 1000 EUR	*  486 446 425 508 178 731	  . 434 640 196 120	  . 461 075 186 530	17 16
1712 35 400	- mit einem Quadratmetergewicht von mehr als 150 g darunter zum Absatz bestimmt	t t 1000 EUR	*  111 306 45 701	  . 115 243 50 856	  . 113 984 44 473	11 11
1712 41 200	Papier, weder gestrichen noch überzogen Kraftpapier, weder gestrichen noch überzogen; Kraftsackpapier, gekreppt oder gefältelt - Kraftsackpapier, ungebleicht darunter zum Absatz bestimmt	t t 1000 EUR	*  - - -	  - - -	  - - -	- -
1712 41 400	- Anderes Kraftsackpapier, nicht gekreppt, gefältelt oder durch Pressen oder Prägen gemustert oder perforiert darunter zum Absatz bestimmt	t t 1000 EUR	*  - - -	  - - -	  - - -	- -
1712 41 600	- Kraftpapiere und Kraftpappen, mit einem Quadratmetergewicht von 150 g oder weniger darunter zum Absatz bestimmt	t t 1000 EUR	*  43 111 43 111 56 485	  43 670 43 670 54 662	  41 345 41 345 50 841	9 9
1712 41 800	- Kraftsackpapier, gekreppt oder gefältelt, auch durch Pressen oder Prägen gemustert oder perforiert darunter zum Absatz bestimmt	t t 1000 EUR	*  - - -	  - - -	  - - -	- -

Melde-Nr.	Bezeichnung	Einheit	4. Vj 2010	3. Vj 2011	4. Vj 2011	4. Vj 2011 Anzahl der Unternehmen
1	2	3	4	5	6	7
1712 42 200	Sulfitpackpapier und anderes weder gestrichenes noch überzogenes Papier (außer Papieren und Pappen von der Art, wie sie als Schreibpapiere, Druckpapiere oder als Papiere und Pappen zu anderen graphischen Zwecken verwendet werden)	t	.	.	.	6
	- Sulfitpackpapier	t	.	.	.	6
	darunter zum Absatz bestimmt	1000 EUR	20 083	20 350	21 375	
1712 42 400	- Andere Papiere und Pappen, weder gestrichen noch überzogen, mit einem Quadratmetergewicht von 150 g oder weniger, in Rollen oder Bogen (ohne Stroh-, Wellenpapier, Testliner, Sulfitpackpapier, Filter- oder Filzpapier und -pappe)	t	388 304	.	.	16
	darunter zum Absatz bestimmt	1000 EUR	348 869	262 266	218 783	15
1712 42 600	- Papiere und Pappen, weder gestrichen noch überzogen, mit einem Quadratmetergewicht von mehr als 150 g, jedoch weniger als 225 g (ohne Stroh-, Wellenpapier, Testliner, Sulfitpackpapier, Filter- oder Filzpapier und -pappe)	t	26 009	12 782	.	2
	darunter zum Absatz bestimmt	1000 EUR	26 009	12 782	.	2
	- Papiere und Pappen, mit einem Quadratmetergewicht von 225 g oder mehr (ohne Stroh-, Wellenpapier, Testliner, Sulfitpackpapier, Filter- oder Filzpapier und -pappe)	t	14 301	9 152	.	
1712 42 805	- - Papiere und Pappen, weder gestrichen noch überzogen, mit einem Quadratmetergewicht von 225 g oder mehr, aus Altpapier	t	243 367	220 377	197 612	15
	darunter zum Absatz bestimmt	1000 EUR	179 089	130 088	121 769	14
1712 42 809	- - Andere Papiere und Pappen, weder gestrichen noch überzogen, mit einem Quadratmetergewicht von 225 g oder mehr	t	80 518	64 448	59 326	
	darunter zum Absatz bestimmt	1000 EUR	126 883	108 497	107 883	9
			123 413	104 543	105 271	9
			71 891	65 765	64 147	
1712 43 300	Filterpapier und Filterpappe; Filzpapier	t	34 771	35 628	34 062	7
	- Filterpapier und Filterpappe	t	25 935	27 622	24 861	7
	darunter zum Absatz bestimmt	1000 EUR	75 716	86 756	79 120	
1712 43 600	- Filzpapier und Filzpappe	t	.	.	.	2
	darunter zum Absatz bestimmt	1000 EUR	.	.	.	2
1712 44 000	Zigarettenpapier (nicht in Form von Heftchen, Hülsen oder in Rollen und nicht mit einer Breite von 5 cm oder weniger)	t	.	.	.	1
	darunter zum Absatz bestimmt	1000 EUR	.	.	.	1
1712 51 000	Ungestrichene Pappe (außer Pappe von der Art, wie sie als Schreibpapier, Druckpapier oder zu anderen grafischen Zwecken verwendet wird)	t	.	.	.	2
	darunter zum Absatz bestimmt	1000 EUR	.	.	.	2
1712 59 000	Sonstige ungestrichene Pappe	t	.	.	.	2
	darunter zum Absatz bestimmt	1000 EUR	.	.	.	2
1712 60 000	Pergamentpapier und -pappe, Pergamentersatzpapier, Naturpappapapier, Pergaminpapier u.a. kalandrierte durchsichtige oder durchscheinende Papiere	t	15 421	18 935	18 787	10
	darunter zum Absatz bestimmt	1000 EUR	15 421	18 935	18 787	10
			25 779	32 141	31 693	
1712 71 000	Papier und Pappe, bearbeitet	t	.	.	.	3
	Papier und Pappe, zusammengeklebt, auf der Oberfläche weder gestrichen noch überzogen oder getränkt, auch mit Innenverstärkung, in Rollen oder Bogen	t	.	.	.	3
	darunter zum Absatz bestimmt	1000 EUR	.	.	.	

Melde-Nr.	Bezeichnung	Einheit	4. Vj 2010	3. Vj 2011	4. Vj 2011	4. Vj 2011 Anzahl der Unternehmen
1	2	3	4	5	6	7
1712 72 000	Papiere und Pappen, gekreppt oder gefälzelt, auch durch Pressen oder Prägen gemustert oder perforiert, a.n.g., in Rollen oder Bogen darunter zum Absatz bestimmt	t t 1000 EUR	* 6 687 6 687 14 865	6 717 6 717 15 486	5 931 5 931 14 623	10 10
	Ein- oder beidseitig mit Kaolin oder anderen anorganischen Stoffen gestrichene Papiere und Pappen zum Beschreiben, Bedrucken oder für andere grafische Zwecke, in Rollen oder Bogen - Papiere und Pappen, gestrichen oder überzogen, zum Beschreiben, Bedrucken oder zu anderen grafischen Zwecken, mit einem Gehalt an mechanisch gewonnenen Fasern von 10% oder weniger (holzfrei) - - Rohpapier und Rohpappe für licht-, wärme- oder elektroempfindliche Papiere und Pappen, mit einem Quadratmetergewicht von 150 g oder weniger					
1712 73 351	- - in Rollen darunter zum Absatz bestimmt	t t 1000 EUR	* . . .	. . . . .	. . . . .	2 2
1712 73 355	- - - andere Papiere und Pappen darunter zum Absatz bestimmt  - - Andere Papiere und Pappen zum Beschreiben, Bedrucken oder für andere grafische Zwecke	t t 1000 EUR	* . . .	. . . . .	. . . . .	5 5
1712 73 371	- - - in Rollen darunter zum Absatz bestimmt	t t 1000 EUR	* 117 854 117 854 86 429	134 178 134 178 97 348	115 348 115 348 83 159	9 9
1712 73 375	- - - andere Papiere und Pappen darunter zum Absatz bestimmt	t t 1000 EUR	* 158 860 158 860 144 196	155 474 155 474 144 751	141 227 141 227 130 096	7 7
1712 73 600	- Leichtgewichtiges gestrichenes Papier, sog. "LWC-Papier", mit einer mechanisch gewonnenen Fasermenge von 10 GHT oder mehr (holzhaltig) darunter zum Absatz bestimmt  - Andere gestrichene Papiere und Pappen, zum Beschreiben, Bedrucken und zu anderen grafischen Zwecken, mechanisch gewonnene Fasermenge von 10 GHT oder mehr (holzhaltig) (ohne "LWC-Papier")	t t 1000 EUR	* 460 249 460 249 287 628	438 692 438 692 292 067	435 130 435 130 294 624	7 7
1712 73 750	- - in Rollen darunter zum Absatz bestimmt	t t 1000 EUR	* 173 750 173 750 124 470	173 104 173 104 109 291	161 809 161 809 102 777	5 5
1712 73 790	- - in Bogen darunter zum Absatz bestimmt	t t 1000 EUR	* 120 798 120 798 76 479	147 566 147 566 90 814	134 031 134 031 85 050	7 7
1712 74 000	Ein- oder beidseitig mit Kaolin oder anderen anorganischen Stoffen gestrichene oder überzogene Kraftpapiere und -pappen (ohne solche zum Beschreiben, Bedrucken oder für andere grafische Zwecke), mit einem Quadratmetergewicht von 150 g oder weniger, in Rollen oder Bogen	t 1000 EUR	.	.	.	2
1712 75 000	Ein- oder beidseitig mit Kaolin oder anderen anorganischen Stoffen gestrichene oder überzogene Kraftpapiere und -pappen (ohne solche zum Beschreiben, Bedrucken oder für andere grafische Zwecke), mit einem Quadratmetergewicht von mehr als 150 g, in Rollen oder Bogen	t 1000 EUR	.	.	.	2
1712 76 000	Kohlepapier, präpariertes Durchschreibepapier u.a. Vervielfältigungs- und Umdruckpapier mit einer Breite von ungefaltet mehr als 36 cm, in Rollen oder Bogen	t 1000 EUR	57 216 83 730	51 394 75 011	42 078 56 412	5

Melde-Nr.	Bezeichnung	Einheit	4. Vj 2010	3. Vj 2011	4. Vj 2011	4. Vj 2011 Anzahl der Unternehmen
1	2	3	4	5	6	7
1712 77 100	Papiere, Pappen, Zellstoffwatte und Vlies aus Zellstofffasern, gestrichen, überzogen, getränkt, geteert, bituminiert, asphaltiert, gummiert oder mit Klebeschicht versehen (auch aluminisiert), in Rollen oder Bogen - geteert, bituminiert oder asphaltiert	t 1000 EUR	. .	. .	. .	3
1712 77 330	- selbstklebend	t 1000 EUR	25 398 68 000	25 706 70 623	25 208 69 152	5
1712 77 350	- gummiert oder mit Klebeschicht versehen (ohne selbstklebendes)	t 1000 EUR	4 357 7 840	4 496 8 981	3 792 7 003	5
1712 77 550	- mit Kunstharz oder Kunststoff gestrichen, überzogen oder getränkt (auch aluminisiert; ohne Klebeschicht); mit Wachs, Paraffin, Stearin, Öl oder Glycerin überzogen oder getränkt - - gebleicht, mit einem Quadratmetergewicht von mehr als 150 g	t 1000 EUR	30 894 117 848	26 685 109 680	25 382 100 153	10
1712 77 590	- - Andere Papiere und Pappen, mit einem Quadratmetergewicht von mehr als 150 g	t 1000 EUR	20 293 83 661	19 476 84 455	18 576 81 904	12
1712 77 700	- mit Wachs, Paraffin, Stearin, Öl oder Glycerin überzogen oder getränkt	t 1000 EUR	4 035 13 181	4 272 13 766	3 655 12 278	6
1712 77 803	- Endlosformulare u.a. Papiere und Pappen, Zellstoffwatte und Vliese aus Zellstofffasern, gestrichen, überzogen oder getränkt - - Endlosformulare in Rollen, mit einer Breite von mehr als 15 cm, oder Bogen, mit einer Breite von mehr als 36 cm darunter zum Absatz bestimmt	t t 1000 EUR	* . . .	. . . .	. . . .	3 2
1712 77 805	- - Andere Papiere und Pappen, Zellstoffwatte und Vliese aus Zellstofffasern darunter zum Absatz bestimmt	t t 1000 EUR	* 25 918 25 530 63 449	. 20 369 49 635	. 19 642 48 366	14 14
1712 78 200	Innen graue, ein- oder beidseitig mit Kaolin oder anderen anorganischen Stoffen gestrichene oder überzogene Kraft- und Multiplexpapiere und -pappen (ohne solche zum Beschreiben, Bedrucken oder für andere grafische Zwecke), in Rollen oder Bogen - Kraftpapiere und -pappen (nicht in Rollen oder Bogen bis max. DIN A 3) darunter zum Absatz bestimmt	t t 1000 EUR	* - -	- - -	- - -	- -
1712 78 500	- Multiplexpapiere und -pappen, ungebleicht darunter zum Absatz bestimmt	t t 1000 EUR	* - -	- - -	- - -	- -
1712 79 530	- - jede Lage gebleicht darunter zum Absatz bestimmt	t t 1000 EUR	* - -	- - -	- - -	- -
1712 79 550	- - mit nur einer gebleichten Außenlage darunter zum Absatz bestimmt	t t 1000 EUR	* - -	- - -	- - -	- -
1712 79 700	- Andere gestrichene oder überzogene Papiere und Pappen darunter zum Absatz bestimmt	t t 1000 EUR	* 116 724 116 724 78 150	120 683 120 683 83 198	108 011 108 011 73 467	5 5

Melde-Nr.	Bezeichnung	Einheit	4. Vj 2010	3. Vj 2011	4. Vj 2011	4. Vj 2011 Anzahl der Unternehmen
1	2	3	4	5	6	7
	Papier-, Karton- und Pappewaren					
	Wellpapier und -pappe; Verpackungsmittel aus Papier, Karton und Pappe					
1721 11 000	Wellpapier und -pappe, in Rollen oder Bogen, auch perforiert darunter zum Absatz bestimmt	t t 1000 EUR	* 1 245 225 593 412 352 959	1 292 195 604 962 399 727	1 216 271 564 986 354 924	69 48
1721 12 300	Säcke, Beutel, Tüten aus Papier - Säcke und Beutel mit einer Bodenbreite von 40 cm oder mehr	t 1000 EUR	32 612 56 361	35 645 65 784	29 634 56 230	13
1721 12 500	- Andere Säcke, Beutel oder Tüten (ohne Schallplattenhüllen)	t 1000 EUR	46 531 116 128	49 081 124 352	48 025 128 356	29
1721 13 000	Schachteln und Kartons aus Wellpapier oder Wellpappe	t 1000 EUR	1 017 509 1 083 687	1 076 546 1 220 630	1 019 867 1 149 192	151
1721 14 001	Faltschachteln und -kartons, aus nicht gewelltem Papier oder nicht gewellter Pappe - für Flüssigkeiten	t 1000 EUR	125 582 233 896	125 687 256 240	130 323 263 911	4
1721 14 003	- Andere Faltschachteln u. -kartons aus Karton	t 1000 EUR	214 030 451 507	224 745 507 011	205 259 457 995	99
1721 14 005	- Andere Faltschachteln u. -kartons aus Vollpappe	t 1000 EUR	135 462 134 267	128 642 128 035	122 557 120 220	79
1721 14 007	- Displays (Trays) aus Karton oder Vollpappe	t 1000 EUR	38 775 77 807	57 461 101 332	49 385 89 254	44
1721 14 009	- Andere Faltschachteln u. -kartons, aus nicht gewelltem Papier oder nicht gewellter Pappe	t 1000 EUR	14 267 36 096	16 255 42 497	15 023 40 386	19
	Andere Verpackungsmittel aus Papier, Pappe, Zellstoffwatte oder Vliesen aus Zellstofffasern (einschl. Schallplattenhüllen); Pappwaren zur Verwendung in Büros, Läden u. dgl. - Andere Verpackungs- und Aufbewahrungsmittel (einschl. Schallplattenhüllen) aus Papier oder Pappe, Zellstoffwatte oder Vliesen aus Zellstofffasern					
1721 15 303	- - Dosen, Trommeln und Fässer	t 1000 EUR	32 668 39 999	33 144 41 222	31 549 39 976	9
1721 15 305	- - Flexible Verpackungs- und Aufbewahrungsmittel (z.B. Schallplattenhüllen, Weichpackungen, Verpackungszuschnitte)	t 1000 EUR	23 096 58 900	24 251 63 524	22 942 60 414	23
1721 15 309	- - Andere Verpackungs- und Aufbewahrungsmittel	t 1000 EUR	11 777 19 839	11 971 .	12 309 .	13
1721 15 500	- Pappwaren zur Verwendung in Büros, Läden u. dgl.	t 1000 EUR	102 992	. .	. .	2
	Haushalts-, Hygiene- und Toilettenartikel aus Zellstoff, Papier und Pappe					
1722 11 200	Toilettenpapier, Taschen-, Abschmink-, Hand- und Taschentücher, Servietten aus Papierhalbstoff, Papier, Zellstoffwatte oder Vliesen aus Zellstofffasern - Toilettenpapier	t 1000 EUR	170 164 324 621	194 069 352 230	230 338 351 928	14
1722 11 400	- Taschen- und Abschminktücher	t 1000 EUR	42 950 75 259	31 178 55 106	39 721 69 676	7
1722 11 600	- Handtücher	t 1000 EUR	104 959 191 844	97 255 174 615	90 374 167 654	9
1722 11 800	- Taschentücher und Servietten aus Papierhalbstoff, Papier, Zellstoffwatte oder Vliesen aus Zellstofffasern	t 1000 EUR	29 299 96 093	22 648 88 905	21 946 86 918	11

Melde-Nr.	Bezeichnung	Einheit	4. Vj 2010	3. Vj 2011	4. Vj 2011	4. Vj 2011 Anzahl der Unternehmen
1	2	3	4	5	6	7
1722 12 100	Monatsbinden und Tampons, Windeln und Windeleinlagen für Kleinkinder u.ä. Hygieneartikel sowie Bekleidung und Bekleidungszubehör, aus Papierhalbstoff, Papier, Zellstoffwatte oder Vliesen aus Zellstofffasern - Hygienische Binden und Tampons, Windeln für Kleinkinder u.ä. hygienische Waren, aus Watte	t 1000 EUR	2 090 .	2 179 16 346	2 164 .	3
1722 12 200	- Hygienische Binden, Tampons u.ä. Waren aus Papierhalbstoff, Papier, Zellstoffwatte oder Vliesen aus Zellstofffasern	t 1000 EUR	21 988 44 514	23 730 51 512	22 197 49 184	6
1722 12 300	- Windeln für Kleinkinder u.ä. Waren zu hygienischen Zwecken aus Papierhalbstoff, Papier, Zellstoffwatte oder Vliesen aus Zellstofffasern	t 1000 EUR	149 099 206 182	154 751 204 615	145 685 198 162	7
1722 12 403	- Watte; andere Waren aus Watte - - Watte aus Spinnstoffen und Waren daraus, für medizinische Zwecke	t 1000 EUR	. .	. .	. .	1
1722 12 405	- - Industriewatte aus Spinnstoffen darunter zum Absatz bestimmt	t t 1000 EUR	* 8 463 8 463 20 351	. . .	. . 23 422	4 4
1722 12 409	- - Andere Watte aus Spinnstoffen und Waren daraus darunter zum Absatz bestimmt	t t 1000 EUR	* . . .	. . .	. . .	3 3
1722 12 500	- Bekleidung und Bekleidungs-zubehör aus Papier, Zellstoff oder Vliesen	t 1000 EUR	- -	- -	- -	-
1722 12 900	- Andere Waren aus Papier zum Gebrauch im Haushalt, im Krankenhaus, bei der Körperpflege oder zu hygienischen Zwecken	t 1000 EUR	14 365 43 097	20 305 54 331	20 837 54 950	13
1722 13 000	Tabletts, Schüsseln, Teller, Tassen, Becher u.ä. Waren, aus Papier oder Pappe	t 1000 EUR	13 422 31 020	14 320 35 429	12 434 31 747	9
1723 11 000	Schreibwaren und Bürobedarf aus Papier, Karton oder Pappe Kohle-, Vervielfältigungs-, Durchschreibe-, Umdruckpapier; Papier, gummiert oder mit Klebeschicht, in Streifen oder Rollen	t 1000 EUR	. .	121 .	. .	3
1723 12 300	Briefumschläge, Einstückbriefe, Postkarten (ohne Bilder), aus Papier oder Pappe; Zusammenstellungen solcher Schreibwaren in Pappschachteln u.ä. Behältnissen - Briefumschläge	1000 St 1000 EUR	5 830 589 76 505	5 776 502 72 831	5 574 952 72 588	25
1723 12 500	- Einstückbriefe, Postkarten (ohne Bilder) und Briefkarten	1000 St 1000 EUR	. .	. .	. .	1
1723 12 700	- Zusammenstellungen von Schreibwaren in Schachteln, Taschen u.ä. Behältnissen	t 1000 EUR	. .	. .	. .	4
1723 13 130	Register, Bücher für die kaufmännische Buchführung, Hefte, Schreibunterlagen, Ordner, Durchschreibesätze, Alben für Muster oder Sammlungen und Buchhüllen, aus Papier oder Pappe - Register, Briefblöcke, Merkbücher - - Register, Bücher für die kaufmännische Buchführung, Auftragsbücher und Quittungsbücher	1000 EUR	9 291	10 145	13 666	37
1723 13 150	- - Briefpapierblöcke und Notizblöcke; Merkbücher und Notizbücher ohne Kalendarium	1000 EUR	25 953	27 285	38 889	34
1723 13 170	- - Merkbücher, Notizbücher und Tagebücher mit Kalendarium	1000 EUR	.	.	.	2

Melde-Nr.	Bezeichnung	Einheit	4. Vj 2010	3. Vj 2011	4. Vj 2011	4. Vj 2011 Anzahl der Unternehmen
1	2	3	4	5	6	7
1723 13 190	- - Andere Waren oder Bücher wie Gästebücher, Mitgliedsbücher, Mal- und Zeichenpapier in Blockform	1000 EUR	7 021	6 007	7 590	16
1723 13 300	- Hefte	1000 EUR	5 428	9 486	9 189	4
1723 13 500	- Ordner, Schnellhefter (z.B. für Lose-Blatt-Systeme), Einbände, andere als Buchhüllen, und Aktendeckel	1000 EUR	69 707	61 593	68 406	23
1723 13 750	- Durchschreibesätze und -hefte, auch mit eingelegtem Kohlepapier	1000 EUR	553	529	456	8
1723 13 790	- - Endlosformularsätze	1000 EUR	2 984	2 728	2 758	25
1723 13 800	- Alben für Muster oder für Sammlungen, aus Papier oder Pappe	1000 EUR	8 654	7 698	7 754	11
1723 13 900	- Schreibunterlagen, Buchhüllen u.a. Waren des Schul-, Bürobedarfs und des Papierhandels	1000 EUR	27 969	30 753	27 641	26
1723 14 003	Andere Papiere oder Pappen zum Beschreiben, Bedrucken oder zu anderen grafischen Zwecken - bedruckt, durch Pressen oder Prägen gemustert oder perforiert (z.B. Endlosformulare)	t 1000 EUR	5 512 10 440	4 471 8 114	4 184 7 970	10
1723 14 005	- für Büromaschinen u.ä. Geräte, in Streifen oder Rollen, Breite 15 cm oder weniger	t 1000 EUR	12 010 22 931	11 957 24 573	11 860 23 951	7
1723 14 009	- Andere Papiere oder Pappen zum Beschreiben, Bedrucken oder zu anderen grafischen Zwecken, a.n.g. (z.B. Bogen, Breite 36 cm oder weniger)	t 1000 EUR	17 464 8 026	18 438 11 423	19 331 13 919	8
1724 11 001	Tapeten und Wandverkleidungen aus Papier; Buntglaspapier - Tapeten u.ä. Wandverkleidungen, bestrichen oder überzogen, mit einer Lage Kunststoff versehen	Rollen 1000 EUR	23 907 839 113 964	22 675 015 109 201	22 527 817 105 963	9
1724 11 009	- Andere Tapeten u.ä. Wandverkleidungen; Buntglaspapier	Rollen 1000 EUR	1 784 871 .	1 752 765 .	1 680 134 .	3
1724 12 000	Wandverkleidungen aus Spinnstoffen	Rollen 1000 EUR	. .	. .	. .	1
1729 11 200	Etiketten aller Art aus Papier oder Pappe, auch bedruckt - Selbstklebeetiketten, bedruckt	t 1000 EUR	19 621 193 663	21 434 203 559	20 047 193 950	97
1729 11 400	- Andere bedruckte Etiketten	t 1000 EUR	14 847 88 119	16 517 95 833	15 663 92 274	48
1729 11 600	- Selbstklebeetiketten, nicht bedruckt	t 1000 EUR	5 626 34 795	6 148 37 561	5 407 33 747	27
1729 11 800	- Andere nichtbedruckte Etiketten	t 1000 EUR	642 5 140	717 5 682	680 5 375	9
1729 12 000	Filterblöcke und Filterplatten aus Papierhalbstoff	t 1000 EUR	- -	- -	- -	-
1729 19 100	Zigarettenpapier, zugeschnitten oder in Form von Heftchen oder Hüllen; Rollen, Spulen, Spindeln u.ä. Unterlagen aus Papierhalbstoff, Papier oder Pappe; Filterpapier und -pappe; andere Waren aus Papier oder Pappe a.n.g. - Zigarettenpapier, in Rollen mit einer Breite von 5 cm oder weniger oder in Form von Heftchen oder Hüllen	t 1000 EUR	. 25 160	. 28 389	. 25 630	3
1729 19 200	- Rollen, Spulen, Spindeln u.ä. Unterlagen aus Papierhalbstoff, Papier oder Pappe, auch gelocht oder gehärtet, zum Aufwickeln von Spinnstoffgarnen	t 1000 EUR	3 542 4 365	3 532 4 580	3 177 4 182	4

Melde-Nr.	Bezeichnung	Einheit	4. Vj 2010	3. Vj 2011	4. Vj 2011	4. Vj 2011 Anzahl der Unternehmen
1	2	3	4	5	6	7
1729 19 303	- Andere Rollen, Spulen, Spindeln u.ä. Unterlagen aus Papierhalbstoff, Papier oder Pappe - - Zylindrische Hülsen und Spulenkerne zum Aufwickeln von flächigen Materialien	t 1000 EUR	59 224 58 751	58 761 62 895	54 772 57 591	18
1729 19 309	- - Andere Rollen, Spulen, Spindeln u.ä. Unterlagen, a.n.g.	t 1000 EUR	.	1 908 4 361	.	3
1729 19 510	- Filterpapier und Filterpappe, zugeschnitten	t 1000 EUR	11 950 47 445	12 160 45 378	12 906 45 691	13
1729 19 550	- Diagrammpapier für Registriergeräte, in Rollen, Bogen oder Scheiben	t 1000 EUR	.	.	.	2
1729 19 570	- Formgepresste Waren aus Papierhalbstoff	t 1000 EUR	.	.	.	4
1729 19 851	- Andere Waren aus Papier oder Pappe - - Dichtungen aus Papier oder Pappe; Papier und Pappe, gelocht, für Jacquardvorrichtungen u.ä. Maschinen; Papier für bestimmte Verwendungszwecke, z.B. Kondensatorpapier	t 1000 EUR	9 791 19 345	10 827 18 253	9 358 18 481	14
1729 19 852	- - Bierdeckel	t 1000 EUR	.	.	.	2
1729 19 859	- - Andere Waren aus Papier oder Pappe, a.n.g.	t 1000 EUR	31 933 79 533	35 809 82 655	36 391 79 521	42
1799 99 000	Veredlung von Erzeugnissen dieser Güterabteilung	1000 EUR	116 893	141 214	121 886	29



Melde-Nr.	Bezeichnung	Einheit	4. Vj 2010	3. Vj 2011	4. Vj 2011	4. Vj 2011 Anzahl der Unternehmen
1	2	3	4	5	6	7
	Druckerzeugnisse, bespielte Ton-, Bild- und Datenträger					
1811 10 002	Druck von Tageszeitungen einschl. deren Sonntagszeitungen u.a. periodischen Druckschriften, mindestens viermal wöchentlich erscheinend - im Digitaldruckverfahren hergestellt	1000 EUR	.	.	.	2
1811 10 003	- im Offsetdruckverfahren hergestellt	1000 EUR	216 406	216 172	233 856	65
1811 10 009	- in einem anderen Druckverfahren hergestellt	1000 EUR	.	.	.	3
1812 11 000	Druck von Briefmarken, Stempelmarken, Steuerzeichen und dergleichen, nicht entwertet; Papiere mit Stempel; Chipkarten, Scheckformulare; Banknoten, Aktien; Schuldverschreibungen u.ä. Sicherheitspapieren	1000 EUR	.	.	.	3
	Druck von Werbedrucken und Werbeschriften, Verkaufskatalogen u.dgl. - Verkaufskataloge (z.B. Versandhauskataloge, Reisekataloge)					
1812 12 301	- - im Tiefdruckverfahren hergestellt	1000 EUR	92 720	66 747	86 014	6
1812 12 303	- - im Offsetdruckverfahren hergestellt	1000 EUR	193 306	185 063	213 137	153
1812 12 308	- - im Digitaldruckverfahren hergestellt	1000 EUR	24 004	22 095	24 328	39
	- Plakate u.ä. Drucke (z.B. Großflächenplakate, Plakate für Ganzsäulen u.ä. Plakate, City-Poster)					
1812 12 502	- - im Offsetdruckverfahren hergestellt	1000 EUR	84 712	79 933	83 412	235
1812 12 503	- - im Siebdruckverfahren hergestellt	1000 EUR	10 249	9 370	10 046	18
1812 12 504	- - im Digitaldruckverfahren hergestellt	1000 EUR	13 868	17 746	16 364	48
	- Geschäftsberichte					
1812 12 505	- - im Offsetdruckverfahren hergestellt	1000 EUR	11 302	8 293	9 468	72
1812 12 506	- - im Digitaldruckverfahren hergestellt	1000 EUR	6 691	6 714	6 924	21
	- Andere Werbedrucke und Werbeschriften (z.B. Prospekte, Werbebeilagen für Zeitungen und Zeitschriften, Werbeaufkleber, Jubiläumsschriften u.ä. Werbedrucke)					
1812 12 507	- - im Offsetdruckverfahren hergestellt	1000 EUR	1 032 355	948 276	1 034 400	572
1812 12 508	- - im Tiefdruckverfahren hergestellt	1000 EUR	91 178	90 752	95 181	11
1812 12 509	- - im Digitaldruckverfahren hergestellt	1000 EUR	47 234	36 402	39 270	91
	Druck von anderen Zeitschriften u.a. periodischen Druckschriften, weniger als viermal wöchentlich erscheinend - von Zeitungen (z.B. Wochenzeitungen)					
1812 13 001	- - im Offsetdruckverfahren hergestellt	1000 EUR	54 551	51 663	58 107	59
1812 13 002	- - im Digitaldruckverfahren hergestellt	1000 EUR	672	796	973	5
1812 13 003	- - in einem anderen Druckverfahren hergestellt	1000 EUR	835	559	596	4
	- von Anzeigenblättern, Annoncenzeitungen					
1812 13 004	- - im Offsetdruckverfahren hergestellt	1000 EUR	62 766	57 405	62 302	90
1812 13 005	- - im Digitaldruckverfahren hergestellt	1000 EUR	.	.	.	1
1812 13 006	- - in einem anderen Druckverfahren hergestellt	1000 EUR	.	.	.	1
	- von anderen Zeitschriften (z.B. Illustrierte, Magazine, Fach-, Kunden-, Mitglieder-, Werks- u.a. Publikumszeitschriften)					
1812 13 007	- - im Offsetdruckverfahren hergestellt	1000 EUR	225 856	189 037	204 427	208
1812 13 008	- - im Tiefdruckverfahren hergestellt	1000 EUR	194 286	147 134	153 689	7
1812 13 009	- - in einem anderen Druckverfahren hergestellt	1000 EUR	16 044	14 690	17 536	11

Melde-Nr.	Bezeichnung	Einheit	4. Vj 2010	3. Vj 2011	4. Vj 2011	4. Vj 2011 Anzahl der Unternehmen
1	2	3	4	5	6	7
1812 14 070	Druck von Büchern, Landkarten, hydrographischen oder ähnlichen Karten aller Arten, Bildern, Zeichnungen und Fotografien und Ansichtspostkarten - Bücher, Broschüren u.ä. Drucke in losen Bogen oder in Blättern, auch gefalzt - Bücher, Broschüren u.ä. Druck-erzeugnisse, festgebunden oder broschiert (ohne Wörterbücher und Enzyklopädien) (z.B. Sach-, Adress-, Telefon-, Schul-, Kunst-u.a. Bücher)	1000 EUR	116 823	111 411	116 778	131
1812 14 141	- - Adress- und Telefonbüchern (z.B. Einwohner-, Wirtschafts-, Export-, Fachadressbücher) - - Andere Bücher (ohne Adress- und Telefonbücher) (z.B. Sach-, Schul-, Kunst-, u.a. Bücher)	1000 EUR	22 237	27 085	27 349	22
1812 14 143	- - - im Offsetdruckverfahren hergestellt	1000 EUR	145 005	141 463	135 242	145
1812 14 144	- - - im Digitaldruckverfahren hergestellt	1000 EUR	3 278	2 975	3 947	18
1812 14 149	- - - in einem anderen Druckverfahren hergestellt - - Bilderbücher, Zeichen- und Malbücher für Kinder	1000 EUR	2 444	2 246	2 709	6
1812 14 211	- - - im Offsetdruckverfahren hergestellt	1000 EUR	7 942	8 348	6 984	21
1812 14 212	- - - in einem anderen Druckverfahren hergestellt	1000 EUR	-	.	.	1
1812 14 280	- Wörterbücher und Enzyklopädien, auch in Form von Teilheften, festgebunden oder broschiert	1000 EUR	2 460	2 176	2 491	12
1812 14 350	- Druck von kartografischen Erzeugnissen in Form von Büchern oder Broschüren	1000 EUR	.	2 201	1 275	5
1812 14 420	- Druck von anderen kartografischen Erzeugnissen, z.B. Wandkarten	1000 EUR	1 031	385	665	7
1812 14 490	- Druck von illustrierten Postkarten	1000 EUR	4 213	3 281	4 125	43
1812 14 560	- Glückwunschkarten und bedruckten Karten mit persönlichen Mitteilungen, auch mit Briefumschlägen oder Verzierungen aller Art	1000 EUR	4 350	7 664	7 662	38
1812 14 630	- Druck von Bildern, Kunstblättern und Fotografien	1000 EUR	31 942	34 693	31 829	17
1812 19 100	- Kalender aller Art, bedruckt, einschl. Blöcke von Abreißkalendern	1000 EUR	39 862	32 615	37 474	101
1812 19 200	- Druck von Noten (einschl. Braille-Noten)	1000 EUR	802	826	831	5
1812 19 300	- Druck von Abziehbildern aller Art	1000 EUR	15 811	18 024	18 959	24
1812 19 901	- - Andere Drucke, a.n.g. - - Bedrucken von anderen Materialien als Papier (einschl. Bedrucken von Kunststoffetiketten, Kunststofftüten, Glasplatten, usw.)	1000 EUR	113 867	128 097	127 987	72
1812 19 903	- - Endlosformulare, a.n.g. (z.B. Schnelltrenn-Formulare)	1000 EUR	87 218	75 982	80 138	87
1812 19 905	- - Einlasskarten für Veranstaltungen, Fahrscheine, Eintrittskarten u.a. Tickets	1000 EUR	9 478	9 241	8 649	27
1812 19 907	- - Andere Drucke für private oder gewerbliche Zwecke (ohne Endlosformulare), z.B. Formblätter, Geschäftsdrucksachen, Familiendrucksachen	1000 EUR	267 463	238 008	268 428	467
1812 19 909	- - Andere Drucke, a.n.g. (z.B. Kundenkarten, Mitgliedsausweise ohne Speicherchip oder Magnetstreifen)	1000 EUR	248 584	243 265	238 729	94
1813 10 000	Satz- und Bildherstellung	1000 EUR	75 511	65 199	74 466	142
1813 20 002	Druckformen; Lithographiesteine, Platten und Zylinder, für den Druck zugerichtet (z.B. geschliffen, gekörnt, poliert) - Hochdruck-Druckformen mit Druckbild (z.B. Flexoklischees, Gummi-klischees, Kunststoffklischees usw.)	1000 EUR	28 897	33 574	30 052	34
1813 20 004	- Druckformen für den Offsetdruck	1000 EUR	15 859	15 946	15 099	54
1813 20 006	- Tiefdruckzylinder oder Platten mit Druckbild (z.B. Kopiervorlagen)	1000 EUR	42 252	42 853	42 123	16

Melde-Nr.	Bezeichnung	Einheit	4. Vj 2010	3. Vj 2011	4. Vj 2011	4. Vj 2011 Anzahl der Unternehmen
1	2	3	4	5	6	7
1813 20 009	- Andere Druckformen mit Druckbild z.B. für den Siebdruck); Druck- formen ohne Druckbild, nicht sensibilisiert	1000 EUR	25 433	26 676	25 438	42
1813 30 003	Sonstige Druckereileistungen - Herstellung von reprografischen Produkten (z.B. Overheadfolien)	1000 EUR	23 247	23 566	24 082	34
1813 30 005	- Gestaltung von Erzeugnissen des Druckgewerbes (z.B. Offline- und Online-Bearbeitung, Entwerfen, Aufbereiten von Text, Bild, Gra- fik, im Multimedia-Bereich)	1000 EUR	47 650	47 480	53 805	71
1813 30 007	- Mediendienstleistungen (z.B. Da- tenbanken, Web-to-Print)	1000 EUR	44 143	38 520	45 013	70
1814 10 100	Druckweiterverarbeitung von Büchern, Zeitschriften, Werbedrucken u.a. Drucksachen - von Büchern usw. durch Falzen, Zusammentragen, Heften, Binden, Beschneiden	1000 EUR	50 234	43 700	51 682	73
1814 10 300	- von Zeitschriften, Broschüren, Katalogen und Werbedrucken (z.B. Prospekten, Musterkarten usw.) durch Falzen, Zusammentragen, Heften, Klebebinden	1000 EUR	176 568	151 143	156 392	107
1814 10 500	- von anderen Drucksachen, bedruckten Papieren oder Karton (z.B. Formularen, Etiketten, Kalendern) durch Falzen, Lochen, Stanzen, Prägen, Kleben, Kaschieren	1000 EUR	47 820	41 401	45 424	86
1820 10 100	Vervielfältigung von Schallplatten, Magnettonbändern und "Compact Discs" - Vervielfältigung von Schallplatten - Vervielfältigung von Magnet- tonbändern	1000 EUR	.	.	.	2
1820 10 300	- - mit einer Breite von 4 mm oder weniger	1000 EUR	.	.	.	1
1820 10 500	- - mit einer Breite von mehr als 4mm bis 6,5 mm	1000 EUR	-	-	-	
1820 10 700	- Vervielfältigung von "Compact Discs"	1000 EUR	69 206	52 717	65 931	13
1820 20 500	Vervielfältigung von bespielten Bildträgern - Vervielfältigung von Magnet- bändern mit Bildaufzeichnungen mit einer Breite von mehr als 6,5 mm	1000 EUR	.	.	.	1
1820 20 700	- Vervielfältigung von "Video Discs" und von anderen Aufzeichnungsträgern	1000 EUR	98 203	68 128	86 870	8
1820 30 300	Vervielfältigung von bespielten Datenträgern - Vervielfältigung von Magnet- bändern mit EDV-Daten, mit einer Breite von 4 mm oder weniger	1000 EUR	-	-	-	
1820 30 500	- Vervielfältigung von Magnet- bändern mit EDV-Daten, mit einer Breite von mehr als 4 mm	1000 EUR	-	-	-	
1820 30 700	- Vervielfältigung von anderen Trägern mit EDV-Daten (z.B. auf Platten, CD-ROMs, Disketten)	1000 EUR	47 624	22 969	44 612	14

Melde-Nr.	Bezeichnung	Einheit	4. Vj 2010	3. Vj 2011	4. Vj 2011	4. Vj 2011 Anzahl der Unternehmen
1	2	3	4	5	6	7
	Kokereierzeugnisse und Mineralölerzeugnisse					
	Kokereierzeugnisse					
1910 10 000	Koks und Schmelzkoks aus Steinkohle, Braunkohle oder Torf, auch agglomeriert; Retortenkohle	t-Trocken TJ 1000 EUR	1 582 120 25 681 254 344	1 435 422 26 579 268 457	1 577 737 26 661 288 262	4 4
1910 20 000	Teer aus Steinkohle, Braunkohle oder Torf u.ä. Mineralteere, auch entwässert oder teilweise destilliert (einschl. rekonstituierter Teere)	t TJ 1000 EUR	71 115 2 054 71 115 2 054 14 601	68 372 2 080 68 372 2 080 18 653	71 211 2 031 71 211 2 031 18 129	6 6 6 6
1910 30 000	Pech und Pechkoks aus Steinkohlen-teer oder anderen Mineralteeren	t t 1000 EUR	. . .	. . .	. . .	2 2
	darunter zum Absatz bestimmt					
	Mineralölerzeugnisse und Briketts					
1920 11 000	Briketts u.ä. feste Brennstoffe	t TJ 1000 EUR	- - -	- - -	- - -	- - -
	- Steinkohlenbriketts u.ä. aus Steinkohle gewonnene feste Brennstoffe	t TJ 1000 EUR	- - -	- - -	- - -	- - -
1920 12 000	- Braunkohlenbriketts u.ä. aus Braunkohle gewonnene feste Brennstoffe	t TJ 1000 EUR	. . .	. . .	. . .	4 4 3
	darunter zum Absatz bestimmt					
1920 13 000	- Torfbriketts u.ä. aus Torf gewonnene feste Brennstoffe	t t 1000 EUR	. . .	. . .	. . .	1 1
	darunter zum Absatz bestimmt					
1920 21 000	Motorentreibstoffe, Heizöle u.ä. Mineralöle	t 1000 EUR	5 584 382 1 369 532	5 409 921 1 580 019	5 537 901 1 554 166	13
	Motorenbenzin (einschl. Flugbenzin)	t 1000 EUR	3 584 530 102 909	3 484 558 111 532	3 625 056 114 709	7
	darunter Lohnarbeit					
1920 23 003	Leichtöle, leichte Zubereitungen a.n.g.	t t 1000 EUR	387 161 268 949 101 745	346 454 237 050 133 643	361 671 222 980 .	9 7
	- Leichtöl als Raffinerie-Einsatzmaterial (leichtes halbverarbeitetes Destillat für den Einsatz in Raffinerien)	t t 1000 EUR	. . .	. . .	. . .	2 2
1920 23 005	- Leichtes Rohbenzin (leichtes Destillat für den Einsatz in der erdölchemischen Industrie)	t t 1000 EUR	2 520 830 1 072 478 394 718	2 431 310 897 027 395 214	2 360 190 940 641 339 497	20 17
	darunter zum Absatz bestimmt					
	darunter Lohnarbeit					
1920 23 007	- Spezial- und Testbenzin (raffinierte Erdöldestillate der Rohbenzin-/Petroleum-Gruppe)	t t 1000 EUR	. . .	. . .	. . .	12 12
	darunter zum Absatz bestimmt					
1920 24 000	Leuchtöl (Kerosin), ohne Flugturbinenkraftstoff	t t 1000 EUR	. . .	. . .	. . .	2 2
	darunter zum Absatz bestimmt					
	darunter Lohnarbeit					
1920 25 000	Flugturbinenkraftstoff aus Leuchtöl (Kerosin)	t t 1000 EUR	1 246 446 1 246 446 422 505	1 323 228 1 323 228 554 309	1 233 459 1 233 459 550 539	10 10
	darunter zum Absatz bestimmt					
	darunter Lohnarbeit					
1920 26 002	Gasöl	t t 1000 EUR	301 993 161 849 14 750	478 077 281 245 35 913	226 879 96 836 18 619	12 9
	- Schweröl als Raffinerie-Einsatzmaterial (schweres halbverarbeitetes Destillat für den Einsatz in Raffinerien) sowie Gas-/Dieselöl (nichtenergetisch) (schweres Destillat für den Einsatz in der erdölchemischen Industrie)	t t 1000 EUR	. . .	. . .	. . .	1 1
	darunter zum Absatz bestimmt					

Melde-Nr.	Bezeichnung	Einheit	4. Vj 2010	3. Vj 2011	4. Vj 2011	4. Vj 2011 Anzahl der Unternehmen
1	2	3	4	5	6	7
1920 26 005	- Dieselkraftstoff (Erdöldestillat, 180°C bis 380°C, für Straßen- und Schienenfahrzeuge)	t	7 639 489	7 736 999	8 051 975	11
		1000 EUR	2 072 478	2 463 336	2 695 808	
	darunter Lohnarbeit	t	4 544 143	4 546 989	4 774 092	6
		1000 EUR	148 313	133 435	170 868	
1920 26 007	- Heizöl, leicht (Erdöldestillat, 180°C bis 380°C, zur Erzeugung von Wärme oder Dampf)	t	3 941 906	3 336 353	3 427 760	16
	darunter zum Absatz bestimmt	t	3 941 906	3 336 353	3 427 760	16
		1000 EUR	1 124 390	1 168 899	1 247 852	
1920 27 000	Mittelschwere Öle (ohne Flugturbinenkraftstoff (Kerosin) u.a. Leuchtöl)	t	.	.	.	6
	darunter zum Absatz bestimmt	t	.	.	.	5
		1000 EUR	506	297	269	
1920 28 003	Heizöle a.n.g. - Heizöl, schwer, als Raffinerie-Einsatzmaterial (Heizöl für den Einsatz in Raffinerien)	t	.	354 411	235 837	7
	darunter zum Absatz bestimmt	t	.	187 399	59 103	4
		1000 EUR	6 278	.	.	
1920 28 005	- Heizöl, schwer, mit niedrigem Schwefelgehalt (Schwefelgehalt von weniger als 1 GHT)	t	.	688 817	.	14
	darunter zum Absatz bestimmt	t	616 738	653 281	632 378	14
		1000 EUR	219 232	325 304	302 383	
1920 28 007	- Heizöl, schwer, mit hohem Schwefelgehalt (Schwefelgehalt von mehr als 1 GHT)	t	.	.	.	10
	darunter zum Absatz bestimmt	t	953 586	939 501	970 884	10
		1000 EUR	111 435	134 819	144 759	
1920 29 300	Schmieröle; Schweröle a.n.g. - Schmieröle als Raffinerie-Einsatzmaterial (Schmieröle für den Einsatz in Raffinerien)	t	167 144	178 139	163 895	5
	darunter zum Absatz bestimmt	t	167 144	178 139	163 895	5
		1000 EUR	113 776	170 418	162 207	
	- Schmieröle (Flüssigdestillate, mit einem Mineralölgehalt von 70 GHT oder mehr, aus Rohöl, einschl. Motorenölen, technischen Ölen und Schmierfetten)					
1920 29 502	- - Motoren-, Kompressoren- und Turbinenöle	t	143 315	163 467	137 539	13
		1000 EUR	242 176	321 586	268 647	
1920 29 503	- - Hydrauliköle	t	34 973	39 398	36 855	19
		1000 EUR	45 653	57 781	53 756	
1920 29 504	- - Weißöle; Paraffinum liquidum	t	23 495	25 815	25 179	8
		1000 EUR	25 619	33 441	31 165	
1920 29 505	- - Getriebeöle	t	40 816	44 897	42 547	15
		1000 EUR	92 452	107 977	106 598	
1920 29 506	- - Metallbearbeitungs-, Formen- und Korrosionsschutzöle	t	39 185	46 091	43 029	25
		1000 EUR	85 742	107 495	99 994	
1920 29 509	- - Andere Schmieröle und Öle, z.B. Schmieröle, nichtenergetisch, für den Einsatz in der erdölchemischen Industrie; Elektro-Isolieröle	t	.	.	.	24
	darunter zum Absatz bestimmt	t	153 923	133 386	144 693	24
		1000 EUR	162 467	162 649	169 370	
	Gasförmige Kohlenwasserstoffe (ohne Erdgas)					
1920 31 001	Propan und Butane, verflüssigt					
	- Flüssiggas (LPG) (Gemisch aus leichten Kohlenwasserstoffen, durch erhöhten Druck in flüssigem Zustand erhalten, zur Verwendung als Kraft- oder Brennstoff) (auch Propan, chemisch rein)	t	231 127	249 082	222 128	12
		TJ	10 589	11 465	10 208	12
	darunter zum Absatz bestimmt	t	231 127	249 082	222 128	12
		TJ	10 589	11 465	10 208	12
		1000 EUR	43 844	43 167	37 073	
1920 31 002	- Flüssiggas (LPG) als Raffinerie-Einsatzmaterial (Propan/Butane für den Einsatz in Raffinerien) (auch Methan, chemisch rein) sowie nichtenergetisches Flüssiggas (LPG) (Propan/Butane für den Einsatz in der erdölchemischen Industrie)	t	342 654	.	365 370	13
		TJ	19 225	.	24 304	13
	darunter zum Absatz bestimmt	t	326 635	530 064	341 576	12
		TJ	14 959	24 297	15 686	12
		1000 EUR	65 348	118 554	73 320	

Melde-Nr.	Bezeichnung	Einheit	4. Vj 2010	3. Vj 2011	4. Vj 2011	4. Vj 2011 Anzahl der Unternehmen	
1	2	3	4	5	6	7	
1920 32 000	Raffineriegas (z.B. Ethylen, Propylen, Butylen, Butadien, verflüssigt u.a. rohe gasförmige Kohlenwasserstoffe, ohne Erdgas)	t	*	1 741 372	1 732 426	1 658 157	20
		TJ	*	222 620	233 053	206 908	20
	darunter zum Absatz bestimmt	t		1 067 091	1 046 934	1 049 570	19
		TJ		51 227	51 112	50 324	19
		1000 EUR		248 594	289 596	283 204	
1920 41 000	Andere Mineralölerzeugnisse						
	- Vaseline; Paraffin, mikrokristallines Erdölwachs, paraffinische Rückstände ("slack wax"), Ozokerit, Montanwachs, Torfwachs, andere Mineralwachse	t	*	113 513	107 142	103 306	10
	darunter zum Absatz bestimmt	t		113 513	107 142	103 306	10
		1000 EUR		107 515	110 720	103 154	
1920 42 400	- Petrolkoks (schwarzes festes Erzeugnis, durch Kracken oder Karbonisation von Einsatzmaterial-Rückständen, bestehend aus Kohlenstoff 90 bis 95%)	t	*	.	.	.	8
		TJ	*	.	.	.	8
	darunter zum Absatz bestimmt	t		485 445	384 777	413 386	7
		TJ		14 165	11 230	12 063	7
		1000 EUR		34 787	31 386	35 042	
	darunter Lohnarbeit	t		298 275	285 729	293 837	4
		TJ		8 704	8 339	8 575	4
		1000 EUR		2 737	2 610	2 999	
1920 42 500	- Bitumen aus Erdöl (schwarzes oder dunkelbraunes festes oder halbfestes dicht- und haftfähiges thermoplastisches Material)	t	*	.	.	.	15
	darunter zum Absatz bestimmt	t		901 295	1 334 304	1 096 116	14
		1000 EUR		102 255	214 221	198 267	
1920 42 700	- Andere Rückstände aus Erdöl oder Öl aus bituminösen Mineralien	t	*	.	.	.	12
	darunter zum Absatz bestimmt	t		395 743	452 601	381 739	12
		1000 EUR		50 950	74 193	68 758	
1999 99 000	Veredlung von Erzeugnissen dieser Güterabteilung (ohne Wiederaufbereitung von radioaktiven Brennelementen)	1000 EUR		.	.	.	2

Melde-Nr.	Bezeichnung	Einheit		4. Vj 2010	3. Vj 2011	4. Vj 2011	4. Vj 2011 Anzahl der Unternehmen
1	2	3		4	5	6	7
	Chemische Erzeugnisse						
	Industriegase						
	Edelgase, Wasserstoff, Stickstoff, Sauerstoff						
2011 11 200	- Argon	1000 m³	*	56 078	54 746	54 499	10
	darunter zum Absatz bestimmt	1000 m³		56 078	54 746	54 499	10
		1000 EUR		25 725	22 968	21 874	
2011 11 300	- Edelgase (ohne Argon)	1000 m³	*	.	.	.	1
	darunter zum Absatz bestimmt	1000 m³		.	.	.	1
		1000 EUR		.	.	.	
2011 11 500	- Wasserstoff	1000 m³	*	1 271 164	1 204 522	1 181 223	19
	darunter zum Absatz bestimmt	1000 m³		487 273	458 285	468 938	17
		1000 EUR		60 908	66 245	63 175	
2011 11 600	- Stickstoff	1000 m³	*	1 510 391	1 456 667	1 447 961	11
	darunter zum Absatz bestimmt	1000 m³		.	.	.	10
		1000 EUR		64 881	61 504	61 729	
2011 11 700	- Sauerstoff	1000 m³	*	1 760 246	1 619 292	1 473 474	9
	darunter zum Absatz bestimmt	1000 m³		.	.	.	9
		1000 EUR		88 336	78 445	71 931	
	Gasförmige anorganische Sauerstoffverbindungen der Nichtmetalle (ohne Schwefeldioxid)						
2011 12 300	- Kohlenstoffdioxid	t	*	254 058	267 248	245 459	6
	darunter zum Absatz bestimmt	t		.	.	.	6
		1000 EUR		8 465	11 154	9 442	
2011 12 500	- Schwefeltrioxid, Diarsentrioxid	t	*	.	.	.	2
	darunter zum Absatz bestimmt	t		.	.	.	2
		1000 EUR		.	.	.	
2011 12 700	- Stickstoffoxide	t	*	.	.	.	1
	darunter zum Absatz bestimmt	t		.	.	.	1
		1000 EUR		.	.	.	
2011 12 900	- Andere anorganische Sauerstoffverbindungen der Nichtmetalle	t	*	.	.	.	3
	darunter zum Absatz bestimmt	t		.	.	.	2
		1000 EUR		.	.	.	
2011 13 000	- Flüssige Luft (einschl. von Edelgasen befreiter flüssiger Luft); Pressluft	t	*	585 060	568 045	544 584	6
	darunter zum Absatz bestimmt	t		.	.	.	5
		1000 EUR		3 413	4 030	4 137	
	Farbstoffe und Pigmente						
2012 11 300	- Zinkoxid; Zinkperoxid; Titanoxide	t	*	17 224	16 610	17 474	7
	darunter zum Absatz bestimmt	t		.	.	.	7
		1000 EUR		24 207	23 046	20 923	
2012 11 500	- Titanoxide	t-TiO2	*	105 221	102 002	106 427	5
	darunter zum Absatz bestimmt	t-TiO2		105 221	102 002	106 427	5
		1000 EUR		211 174	276 925	318 905	
2012 12 000	Chromoxide und -hydroxide; Manganoxide; Bleioxide; Mennige und Orangemennige; Kupferoxide und -hydroxide	t	*	18 588	19 982	19 929	8
	darunter zum Absatz bestimmt	t		.	.	.	8
		1000 EUR		23 369	32 044	30 699	
	Ausgewählte anorganische Basen; ausgewählte Metalloxide (einschl. Erdpigmenten, Metallhydroxiden und -peroxiden, a.n.g.) (ohne Kupferoxide und -hydroxide)						
2012 19 100	- Eisenoxide und -hydroxide; Erdpigmente (Geschönte Farberden) mit einem Gehalt an gebundenem Eisen von 70 GHT oder mehr, berechnet als Fe2O3	t	*	.	.	.	9
	darunter zum Absatz bestimmt	t		50 247	58 133	45 453	9
		1000 EUR		57 181	69 654	54 603	
2012 19 300	- Cobaltoxide und -hydroxide; handelsübliche Cobaltoxide	t	*	82	66	.	2
	darunter zum Absatz bestimmt	t		82	66	.	2
		1000 EUR		.	.	.	
2012 19 500	- Lithiumoxid und -hydroxid; Vanadiumoxide und -hydroxide; Nickeloxide und -hydroxide, Germaniumoxide und Zirkoniumdioxide	t	*	.	.	.	4
	darunter zum Absatz bestimmt	t		.	.	.	4
		1000 EUR		9 243	7 365	7 368	
2012 19 730	- Molybdänoxide und -hydroxide, Antimonoxide	t	*	578	.	.	3
	darunter zum Absatz bestimmt	t		.	.	.	3
		1000 EUR		2 189	.	.	
2012 19 750	- Antimonoxide	t	*	-	-	-	-
	darunter zum Absatz bestimmt	t		-	-	-	-
		1000 EUR		-	-	-	

Melde-Nr.	Bezeichnung	Einheit	4. Vj 2010	3. Vj 2011	4. Vj 2011	4. Vj 2011 Anzahl der Unternehmen
1	2	3	4	5	6	7
2012 19 900	- Andere anorganische Basen, weder in den Unterkategorien 2012 11 bis 2012 19 noch in der Untergruppe 2013 25 genannt, u.a. Metalloxide darunter zum Absatz bestimmt	t t 1000 EUR	* 18 681 30 912	20 024 . 31 829	18 935 . 27 902	14 14
	Farben und Farbstoffe; Gerbstoffe; Tannine und ihre Derivate Synthetische organische Farbmittel, auch chemisch einheitlich; Farbstoffe sowie Zubereitungen auf deren Grundlage; synthetische organische Erzeugnisse als fluoreszierende Aufheller; Farblacke und Zubereitungen auf deren Grundlage					
2012 21 100	- Dispersionsfarbstoffe und Zubereitungen darunter zum Absatz bestimmt	t t 1000 EUR	* 377 3 100	. . 7 566	2 143 . 5 454	7 7
2012 21 200	- Säurefarbstoffe, auch metallisiert und Beizenfarbstoffe sowie Zubereitungen darunter zum Absatz bestimmt	t t 1000 EUR	* 1 734 7 954	1 476 . 6 738	1 104 . 5 269	15 15
2012 21 300	- Basische Farbstoffe und Zubereitungen darunter zum Absatz bestimmt	t t 1000 EUR	* 1 268 976 3 544	311 . 1 239	153 . 891	7 7
2012 21 400	- Direktfarbstoffe und Zubereitungen darunter zum Absatz bestimmt	t t 1000 EUR	* 5 402 17 176	3 198 . 10 944	3 941 . 10 419	13 13
2012 21 500	- Küpfenfarbstoffe, Reaktivfarbstoffe, organische Pigmente sowie andere synthetische organische Farbmittel und deren Zubereitungen darunter zum Absatz bestimmt	t t 1000 EUR	* 19 699 16 553 209 404	19 914 16 672 232 378	16 904 14 054 185 989	25 25
2012 21 600	- Synthetische organische Erzeugnisse als fluoreszierende Aufheller darunter zum Absatz bestimmt	t t 1000 EUR	* . . 16 432	. . .	. . .	7 7
2012 21 700	- Farblacke; Zubereitungen auf der Grundlage von Farblacken darunter zum Absatz bestimmt	t t 1000 EUR	* 615 615 5 594	726 726 7 187	649 649 6 214	4 4
	Pflanzliche Gerbstoffauszüge; Tannine und ihre Derivate; Farbmittel pflanzlichen oder tierischen Ursprungs (ohne Tierisches Schwarz), auch chemisch einheitlich und Zubereitungen auf deren Grundlage					
2012 22 500	- Pflanzliche Gerbstoffauszüge, Tannine und ihre Salze, Ether, Ester und andere Derivate darunter zum Absatz bestimmt	t t 1000 EUR	* - - -	. . .	- - -	- -
2012 22 700	- Farbmittel pflanzlichen oder tierischen Ursprungs und Zubereitungen auf der Grundlage dieser Farbstoffe (auch natürliche Lebensmittelfarben; ohne tierisches Schwarz) darunter zum Absatz bestimmt	t t 1000 EUR	* . . .	. . .	. . 10 892	6 6
	Synthetische organische Gerbstoffe; anorganische Gerbstoffe, Gerbstoffzubereitungen, auch natürliche Gerbstoffe enthaltend; Enzymzubereitungen zum Vorgerben					
2012 23 300	- Synthetische organische Gerbstoffe darunter zum Absatz bestimmt	t t 1000 EUR	* 9 455 5 963	7 559 . 5 081	7 125 . 5 373	5 5
2012 23 500	- Anorganische Gerbstoffe, Gerbstoffzubereitungen, auch natürliche Gerbstoffe enthaltend; Enzymzubereitungen zum Vorgerben darunter zum Absatz bestimmt	t t 1000 EUR	* 14 880 11 985	16 635 . 11 730	17 203 . 11 532	4 4
	Andere Farbmittel, Pigmente und deren Zubereitungen; anorganische Erzeugnisse als Luminophore, auch chemisch einheitlich					
2012 24 150	- Pigmente und Zubereitungen auf der Grundlage von Titandioxid - mit einem Gehalt an Titandioxid von 80 GHT oder mehr darunter zum Absatz bestimmt	t-TiO2 t-TiO2 1000 EUR	* 2 938 14 962	3 203 . 17 039	2 026 . 11 112	10 9
2012 24 190	- mit einem Gehalt an Titandioxid von weniger als 80 GHT darunter zum Absatz bestimmt	t-TiO2 t-TiO2 1000 EUR	* 5 583 64 121	6 950 . 63 723	6 981 . 53 210	18 18



Melde-Nr.	Bezeichnung	Einheit	4. Vj 2010	3. Vj 2011	4. Vj 2011	4. Vj 2011 Anzahl der Unternehmen
1	2	3	4	5	6	7
2012 24 400	- Pigmente und Zubereitungen auf der Grundlage von Chrom- und Cadmiumverbindungen darunter zum Absatz bestimmt	t t 1000 EUR	* 431 2 898	513 . 4 347	351 . 2 035	7 7
2012 24 701	- Ultramarin, Lithopone und andere Pigmente und Zubereitungen, Magnetit; anorganische Erzeugnisse als Luminophore - - Masterbatches, schwarz oder weiß (ohne solche auf der Grundlage von Titandioxid, Chrom- oder Cadmiumverbindungen) darunter zum Absatz bestimmt	t t 1000 EUR	* 1 967 6 106	2 600 . 10 959	1 916 . 7 780	8 8
2012 24 702	- - Masterbatches, bunt (ohne solche auf der Grundlage von Titandioxid, Chrom oder Cadmiumverbindungen) darunter zum Absatz bestimmt	t t 1000 EUR	* 16 796 45 721	18 808 . 54 614	15 179 . 41 273	14 12
2012 24 705	- - Masterbatches, a.n.g. (ohne solche auf der Grundlage von titandioxid, Chrom oder Cadmiumverbindungen) darunter zum Absatz bestimmt	t t 1000 EUR	* 14 070 14 070 40 741	13 060 . 13 060 41 314	11 434 . 11 434 36 233	7 7
2012 24 709	- - Ultramarin, Lithopone u.a. Pigmente und Zubereitungen, Magnetit; anorganische Erzeugnisse als Luminophore, a.n.g. (ohne Masterbatches) darunter zum Absatz bestimmt	t t 1000 EUR	* 19 867 . 29 587	22 768 . 17 738 40 004	16 509 . 12 113 29 281	15 14
2013 11 000	Sonstige anorganische Grundstoffe und Chemikalien (einschl. Spalt- und Brutstoffen) An U 235 angereichertes Uran und seine Verbindungen; Plutonium und seine Verbindungen; Legierungen, Dispersionen usw., die an U 235 angereichertes Uran, Plutonium oder deren Verbindungen enthalten (EURATOM) darunter zum Absatz bestimmt	kg kg 1000 EUR	* . . .	. . .	. . .	1 1
2013 12 000	An U 235 abgereichertes Uran und seine Verbindungen; Thorium und seine Verbindungen; Legierungen, Dispersionen usw., die an U 235 abgereichertes Uran oder seine Verbindungen enthalten (EURATOM) darunter zum Absatz bestimmt	kg kg 1000 EUR	* - - -	- - -	- - -	- -
2013 13 000	Andere radioaktive Elemente, Isotope und Verbindungen; Legierungen, Dispersionen usw., keramische Erzeugnisse und Gemische, die diese Elemente, Isotope oder Verbindungen enthalten darunter zum Absatz bestimmt	GBq GBq 1000 EUR	* . . .	. . .	. . .	3 3
2013 14 000	Nicht bestrahlte Brennstoffelemente (EURATOM) darunter zum Absatz bestimmt	kg kg 1000 EUR	* . . .	. . .	. . .	1 1
2013 21 110	Halogene; Schwefel; Kohlenstoff; andere nicht gasförmige Nichtmetalle - Halogene - - Chlor darunter zum Absatz bestimmt	t t 1000 EUR	* 1 026 134 633 857 113 101	976 477 596 560 107 324	940 135 573 806 102 564	8 7
2013 21 160	- - Jod, Fluor, Brom darunter zum Absatz bestimmt	t t 1000 EUR	* . . .	. . .	. . .	2 2
2013 21 200	- Sublimierter oder gefällter Schwefel; kolloider Schwefel darunter zum Absatz bestimmt	t t 1000 EUR	* 378 293 . 12 370	378 892 . 16 176	383 417 . 21 418	14 13
2013 21 300	- Ruß darunter zum Absatz bestimmt	t t 1000 EUR	* 238 684 . 128 247	282 553 . 147 583	188 121 . 126 244	10 10
2013 21 400	- Bor; Tellur darunter zum Absatz bestimmt	t t 1000 EUR	* . . .	. . .	. . .	2 2
2013 21 500	- Silicium darunter zum Absatz bestimmt	t t 1000 EUR	* . 17 536 .	. . .	. . .	5 5

Melde-Nr.	Bezeichnung	Einheit	4. Vj 2010	3. Vj 2011	4. Vj 2011	4. Vj 2011 Anzahl der Unternehmen
1	2	3	4	5	6	7
2013 21 800	- Phosphor, Arsen, Selen darunter zum Absatz bestimmt	t t 1000 EUR	* . 11 518	269 . 12 609	179 . 16 635	4 4
	Halogen- oder Schwefelverbindungen der Nichtmetalle					
2013 22 350	- Halogenide und Halogenoxide der Nichtmetalle - Chloride und Chloridoxide des Phosphors darunter zum Absatz bestimmt	t t 1000 EUR	* . 10 742	31 732 . 11 250	34 127 . 12 006	5 5
2013 22 370	- - Halogenide und Halogenoxide der Nichtmetalle (ohne Chloride und Chloridoxide des Phosphors) darunter zum Absatz bestimmt	t t 1000 EUR	* . 31 956	149 782 23 772 33 860	156 092 22 092 29 672	6 6
2013 22 600	- Sulfide der Nichtmetalle (einschl. Kohlenstoffdisulfid); handelsübl. Phosphortrisulfid darunter zum Absatz bestimmt	t t 1000 EUR	* . .	. . .	21 203 21 203 8 335	3 3
2013 23 000	Alkalimetalle, Erdalkalimetalle; Seltenerdmetalle; Scandium und Yttrium, auch untereinander gemischt oder miteinander legiert; Quecksilber darunter zum Absatz bestimmt	t t 1000 EUR	* . .	. . .	. . .	2 2
	Chlorwasserstoff; Oleum, Diphosphor-pentaoxid; andere anorganische Säuren, Silicium- und Schwefeldioxid					
2013 24 130	- Chlorwasserstoff (Salzsäure) darunter zum Absatz bestimmt	t-HCl t-HCl 1000 EUR	* . 21 854	562 431 369 512 21 384	464 029 353 240 20 803	27 23
2013 24 150	- - Chloroschwefelsäure darunter zum Absatz bestimmt	t t 1000 EUR	* . .	. . .	. . .	1 1
2013 24 330	- - Schwefelsäure, Oleum darunter zum Absatz bestimmt	t-SO2 t-SO2 1000 EUR	* . 21 021	966 268 421 775 27 929	951 088 423 639 28 351	25 23
2013 24 350	- - Oleum darunter zum Absatz bestimmt	t-SO2 t-SO2 1000 EUR	* . 3 315	198 557 31 217 4 677	239 850 34 739 3 568	7 6
2013 24 530	- - Diphosphor-pentaoxid darunter zum Absatz bestimmt	t-P2O5 t-P2O5 1000 EUR	* . .	. . .	. . .	1 1
2013 24 550	- - Phosphorsäure und Polyphosphorsäuren darunter zum Absatz bestimmt	t-P2O5 t-P2O5 1000 EUR	* . 6 101	6 318 . 3 449	4 038 . 2 270	10 10
2013 24 600	- Boroxide; Borsäuren; andere anorganische Säuren (ohne Fluorwasserstoff) darunter zum Absatz bestimmt	t t 1000 EUR	* . 13 888	40 255 22 730 17 445	38 689 24 811 15 273	9 8
2013 24 730	- Fluorwasserstoff, Siliciumdioxid, Schwefeldioxid darunter zum Absatz bestimmt	t-HF t-HF 1000 EUR	* . 21 075	48 622 . 19 781	45 066 . 19 249	9 9
2013 24 750	- - Siliciumdioxid darunter zum Absatz bestimmt	t-SiO2 t-SiO2 1000 EUR	* . 88 047	57 294 52 640 103 826	56 847 51 768 94 772	13 12
2013 24 770	- - Schwefeldioxid darunter zum Absatz bestimmt	t-SO2 t-SO2 1000 EUR	* . .	. . .	. . .	2 2
	Hydroxide und Peroxide des Natriums, Kaliums oder Magnesiums; Oxide, Hydroxide und Peroxide des Strontiums oder Bariums; Aluminiumhydroxid; Hydrazin und Hydroxylamin und ihre anorganischen Salze					
2013 25 250	- Natriumhydroxid - - fest (Ätznatron) darunter zum Absatz bestimmt	t-NaOH t-NaOH 1000 EUR	* . .	. . .	. . .	4 4
2013 25 270	- in wässriger Lösung (Natronlauge) darunter zum Absatz bestimmt	t-NaOH t-NaOH 1000 EUR	* . 118 252	858 060 655 667 131 445	855 424 699 992 129 658	18 18
2013 25 350	- Kaliumhydroxid - - fest (Ätzkali) darunter zum Absatz bestimmt	t-KOH t-KOH 1000 EUR	* . .	. . .	. . .	4 3

Melde-Nr.	Bezeichnung	Einheit	4. Vj 2010	3. Vj 2011	4. Vj 2011	4. Vj 2011 Anzahl der Unternehmen
1	2	3	4	5	6	7
2013 25 370	- - in wässriger Lösung (Kalilauge) darunter zum Absatz bestimmt	t-KOH t-KOH 1000 EUR	*   .	   .	   .	   5 5
2013 25 500	- Peroxide des Natriums oder des Kaliums darunter zum Absatz bestimmt	t t 1000 EUR	*   -	   -	   -	   - -
2013 25 600	- Magnesiumhydroxid und -peroxid; Oxide, Hydroxide und Peroxide des Strontiums oder des Bariums darunter zum Absatz bestimmt	t t 1000 EUR	*   1 986 1 986 3 456	   1 761 1 761 4 625	   1 420 1 420 3 225	   4 4
2013 25 700	- Aluminiumhydroxid darunter zum Absatz bestimmt	t-Al2O3 t-Al2O3 1000 EUR	*   354 376 .	   383 356 .	   344 657 .	   8 8
2013 25 800	- Hydrazin und Hydroxylamin und ihre anorganischen Salze darunter zum Absatz bestimmt	t t 1000 EUR	*   60 106 7 955 .	   62 038 . .	   55 782 6 890 .	   6 6
2013 31 100	Fluoride, Fluorosilicate, -aluminate und andere komplexe Fluorosalze; Chloride (ohne Ammoniumchlorid), Chloridoxide, Chloridhydroxide; Bromide, Bromidoxide; Jodite, Jodidoxide - Fluoride; Fluorosilicate, Fluoroaluminate und andere komplexe Fluorosalze darunter zum Absatz bestimmt	t-F t-F 1000 EUR	*   6 327 6 327 22 997	   6 557 6 557 21 528	   6 151 6 151 21 728	   9 9
2013 31 300	- Chloride (ohne Ammoniumchlorid) darunter zum Absatz bestimmt	t t 1000 EUR	*   215 128 190 983 35 581	   224 749 206 043 30 433	   279 233 237 670 31 705	   23 21
2013 31 500	- Chloridoxide und Chloridhydroxide darunter zum Absatz bestimmt	t t 1000 EUR	*   .	   .	   .	   1 1
2013 31 700	- Bromide und Bromidoxide, Jodide und Jodidoxide darunter zum Absatz bestimmt	t t 1000 EUR	*   .	   .	   .	   4 4
2013 32 300	Hypochlorite, Chlorite, Hypobromite, Chlorate, Perchlorate, Bromate und Perbromate, Jodate und Perjodate - Hypochlorite; handelsübliches Cal- ciumhypochlorit; Chlorite; Hypobromite darunter zum Absatz bestimmt	t-Cl t-Cl 1000 EUR	*   8 133 .	   8 559 .	   7 990 .	   5 4
2013 32 500	- Chlorate und Perchlorate; Bromate und Perbromate; Jodate und Perjodate darunter zum Absatz bestimmt	t t 1000 EUR	*   .	   .	   .	   4 4
2013 41 100	Sulfide; Polysulfide; Dithionite und Sulfoxylate; Sulfite; Thiosulfate; Sulfate; Alaune; Persulfate Sulfide; Polysulfide; Dithionite und Sulfoxylate darunter zum Absatz bestimmt	t t 1000 EUR	*   32 702 .	   34 102 .	   32 734 .	   11 11
2013 41 330	- Sulfite; Thiosulfate - - Sulfite darunter zum Absatz bestimmt	t-Na2S2O5 t-Na2S2O5 1000 EUR	*   72 678 .	   73 224 .	   73 894 .	   5 5
2013 41 350	- - Thiosulfate darunter zum Absatz bestimmt	t t 1000 EUR	*   .	   .	   .	   4 4
2013 41 510	- Sulfate - - Aluminiumsulfat, berechnet auf 17 - 18 % AL2O3 und Bariumsulfat darunter zum Absatz bestimmt	t-Al2O3 t-Al2O3 1000 EUR	*   40 571 .	   51 210 .	   42 455 .	   6 5
2013 41 570	- - Andere Sulfate darunter zum Absatz bestimmt	t t 1000 EUR	*   158 931 97 112 21 785	   188 945 109 732 21 877	   168 436 94 230 19 487	   16 14
2013 41 730	- Alaune; Peroxosulfate (Persulfate) - - Alaune darunter zum Absatz bestimmt	t t 1000 EUR	*   .	   .	   .	   2 2
2013 41 750	- - Peroxosulfate (Persulfate) darunter zum Absatz bestimmt	t t 1000 EUR	*   16 376 .	   .	   .	   5 4

Melde-Nr.	Bezeichnung	Einheit	4. Vj 2010	3. Vj 2011	4. Vj 2011	4. Vj 2011 Anzahl der Unternehmen
1	2	3	4	5	6	7
2013 42 100	Nitrate (ohne Kalium-, Natrium- und Ammoniumnitrat); Phosphinate (Hyphosphite), Phosphonate (Phosphite), Phosphate und Polyphosphate - Nitrate (ohne Kalium-, Natrium- und Ammoniumnitrat) darunter zum Absatz bestimmt	t-N t-N 1000 EUR	*  3 118 3 345	  3 264 4 170	  3 637 4 600	8 8
2013 42 200	- Phosphinate (Hypophosphite), Phosphonate (Phosphite) darunter zum Absatz bestimmt	t t 1000 EUR	*  234 234 628	  348 348 706	  354 354 743	4 4
2013 42 300	- Mononatriumdihydrogenphosphat und Dinatriumhydrogenphosphat darunter zum Absatz bestimmt	t-P2O5 t-P2O5 1000 EUR	*  . . 4 432	  . . 4 801	  . . 4 696	4 4
2013 42 400	- Calciumhydrogenorthophosphat (Dicalciumphosphat) darunter zum Absatz bestimmt	t-P2O5 t-P2O5 1000 EUR	*  . . .	  . . .	  . . .	2 2
2013 42 700	- Natriumphosphat (Natriumtripolyphosphat) darunter zum Absatz bestimmt	t-P2O5 t-P2O5 1000 EUR	*  . . .	  . . .	  . . .	5 5
2013 42 800	- Trinatrium-, Triammonium-, Kalium- und Calciumphosphate (ohne Calciumhydrogenorthophosphat), Polyphosphate (ohne Natriumphosphat) u.a. Phosphate darunter zum Absatz bestimmt	t t 1000 EUR	*  26 091 . 35 120	  25 248 . 41 934	  23 826 . 37 023	10 10
2013 43 100	Carbonate; Peroxocarbonate (Percarbonate) - Dinatriumcarbonat (Soda) darunter zum Absatz bestimmt	t-Na2CO3 t-Na2CO3 1000 EUR	*  646 455 . 59 671	  686 617 . 70 682	  675 316 . 65 018	10 8
2013 43 200	- Natriumhydrogencarbonat (Natriumbicarbonat) darunter zum Absatz bestimmt	t t 1000 EUR	*  . . .	  . . .	  . . .	7 6
2013 43 400	- Calciumcarbonat darunter zum Absatz bestimmt	t t 1000 EUR	*  57 312 57 312 17 371	  58 710 58 710 18 748	  48 198 48 198 14 731	8 8
2013 43 900	- Andere Carbonate (z.B. Kalium-, Barium-, Lithium-, Strontium-, Ammoniumcarbonate; Blei-, Magnesium-, Kupfer-, Peroxocarbonate (Percarbonate)) darunter zum Absatz bestimmt	t t 1000 EUR	*  62 595 . 42 910	  83 738 . 57 753	  72 373 . 50 498	13 13
2013 51 100	Salze der Säuren der Metalloxe oder Metallperoxide; Edelmetalle in kolloidem Zustand; anorganische oder organische Verbindungen der Edelmetalle, auch chemisch nicht einheitlich; Edelmetallamalgame - Manganite, Manganate und Permanganate; Molybdate; Wolframate	t 1000 EUR	 691 11 149	 557 9 739	 676 .	6
2013 51 250	- Chromate und Dichromate, Peroxochromate darunter zum Absatz bestimmt	t t 1000 EUR	*  . . .	  . . 2 814	  . . 1 404	4 4
2013 51 753	- Aluminate darunter zum Absatz bestimmt	t t 1000 EUR	*  . . 2 743	  . . 2 774	  . . 3 310	5 5
2013 51 755	- Andere Salze der Säuren der Metalloxe oder Metallperoxide	t 1000 EUR	10 496 20 532	5 035 24 583	4 088 23 432	11
2013 51 830	- Edelmetalle in kolloidem Zustand; anorganische oder organische Verbindungen der Edelmetalle, auch chemisch nicht einheitlich; Edelmetallamalgame - - Silbernitrat	t 1000 EUR	 . .	 . .	 . .	2
2013 51 850	- - Edelmetalle in kolloidem Zustand; andere anorganische oder organische Verbindungen der Edelmetalle, auch chemisch nicht einheitlich; Edelmetallamalgame (ohne Silbernitrat)	t 1000 EUR	433 94 436	439 113 800	376 94 313	9
2013 52 500	Destilliertes Wasser, Leitfähigkeitswasser; andere anorganische Verbindungen, Amalgame von anderen Metallen als Edelmetallen - Destilliertes Wasser, Leitfähigkeitswasser oder Wasser von gleicher Reinheit	t 1000 EUR	42 351 7 033	29 047 4 751	43 191 4 894	9

Melde-Nr.	Bezeichnung	Einheit	4. Vj 2010	3. Vj 2011	4. Vj 2011	4. Vj 2011 Anzahl der Unternehmen
1	2	3	4	5	6	7
2013 52 700	- Anorganische oder organische Verbindungen von Quecksilber, ausgenommen Amalgame	t 1000 EUR	.	.	.	1
2013 52 900	- Andere anorganische Verbindungen; Amalgame von anderen Metallen als Edelmetallen	t 1000 EUR	.	.	.	4
2013 61 000	Isotope (ohne radioaktive Isotope), anorganische oder organische Verbindungen dieser Isotope, auch chemisch nicht einheitlich (einschl. schweres Wasser)	t 1000 EUR	-	-	-	-
2013 62 200	Cyanide, Cyanidoxide und komplexe Cyanide; Fulminate, Cyanate und thiocyanate; Silicate (ohne Fluorosilicate); Borate Peroxoborate; andere Salze der anorganischen Säuren, Peroxosäuren (ohne Azide)	t 1000 EUR	.	.	.	6
	- Cyanide, Cyanidoxide und komplexe Cyanide	t	.	.	.	5
	darunter zum Absatz bestimmt	t 1000 EUR	.	.	.	3
2013 62 300	- Borate und Peroxoborate (Perborate)	t-B2O3 t-B2O3 1000 EUR	.	.	.	3
	darunter zum Absatz bestimmt	1000 EUR	1 329	1 268	807	9
2013 62 400	- Silicate (einschl. handelsüblicher Silicate der Alkalimetalle)	t-SiO2 t-SiO2 1000 EUR	218 725	233 919	198 691	9
	darunter zum Absatz bestimmt	1000 EUR	39 197	47 713	40 135	9
2013 62 700	- Doppelsilicate oder komplexe Silicate	t t 1000 EUR	.	.	.	5
	darunter zum Absatz bestimmt	1000 EUR	9 679	8 339	12 503	5
2013 62 803	- Fulminate, Cyanate und thiocyanate	t t 1000 EUR	.	.	.	4
	darunter zum Absatz bestimmt	1000 EUR	.	.	.	4
2013 62 805	- Andere Salze der anorganischen Säuren oder Peroxosäuren (ohne Azide)	t t 1000 EUR	.	122	157	4
	darunter zum Absatz bestimmt	1000 EUR	487	122	157	4
2013 63 000	Wasserstoffperoxid, auch mit Harnstoff verfestigt	t-H2O2 t-H2O2 1000 EUR	55 766	54 880	57 558	7
	darunter zum Absatz bestimmt	1000 EUR	34 720	32 658	.	7
	Phosphide, Carbide, Hydride, Nitride, Azide, Silicide und Boride auch chemisch nicht einheitlich	t t 1000 EUR	44 789	56 335	49 597	5
2013 64 500	- Carbide, auch chemisch nicht einheitlich	1000 EUR	50 772	63 502	59 415	5
	darunter zum Absatz bestimmt	1000 EUR	50 772	63 502	59 415	5
2013 64 800	- Phosphide, auch chemisch nicht einheitlich (ohne Ferrophosphor); Hydride, Nitride, Azide, Silicide und Boride, auch chemisch nicht einheitlich, ausgenommen Verbindungen, die zugleich Carbide der Position 20.13.64.50 sind	t 1000 EUR	348	542	377	6
	darunter zum Absatz bestimmt	1000 EUR	7 938	10 689	8 008	6
2013 65 000	Anorganische oder organische Verbindungen der Seltenerdmetalle, des Yttriums oder des Scandiums oder der Mischungen dieser Metalle	t 1000 EUR	.	14	6	5
2013 66 000	Raffinierter Schwefel (ohne sublimierten, gefällten und kolloiden Schwefel)	t 1000 EUR	2 151	3 498	1 942	2
2013 67 000	Schwefelkiesabbrände	t 1000 EUR	-	-	-	-
2013 68 000	Piezoelektrischer Quarz, auch bearbeitet oder einheitlich zusammengestellt; andere synthetische oder rekonstituierte Steine, roh oder nur gesägt oder grob geformt, jedoch weder aufgereiht noch montiert oder gefasst	g 1000 EUR	.	.	.	2
	Sonstige organische Grundstoffe und Chemikalien	t 1000 EUR	.	.	.	2
2014 11 200	Acyclische Kohlenwasserstoffe	t t 1000 EUR	.	.	.	5
	- Acyclische Kohlenwasserstoffe, gesättigt	1000 EUR	12 735	.	21 438	5
	darunter zum Absatz bestimmt	1000 EUR	12 735	.	21 438	5

Melde-Nr.	Bezeichnung	Einheit	4. Vj 2010	3. Vj 2011	4. Vj 2011	4. Vj 2011 Anzahl der Unternehmen
1	2	3	4	5	6	7
2014 11 300	- Ethylen (mit einem Reinheitsgrad von mehr als 95 %) darunter zum Absatz bestimmt	t t 1000 EUR	* 1 217 040 774 800 334 695	1 272 847 724 831 310 309	1 137 880 664 220 278 155	8 8
2014 11 400	- Propen (Propylen) (mit einem Reinheitsgrad von mehr als 90 %) darunter zum Absatz bestimmt	t t 1000 EUR	* 1 006 733 709 555 294 622	953 083 657 313 318 459	889 795 634 048 292 840	13 12
2014 11 500	- Buten (Butylen) und seine Isomere (mit einem Reinheitsgrad von mehr als 90 %) darunter zum Absatz bestimmt	t t 1000 EUR	* 304 981 180 924 104 622	304 799 179 469 127 178	275 942 158 642 107 561	7 6
2014 11 650	- Buta-1,3-dien und Isopren - Buta-1,3-dien (mit einem Reinheitsgrad von mehr als 95 %) darunter zum Absatz bestimmt	t t 1000 EUR	* 272 136 . 168 302	302 895 302 895 335 675	283 990 . 256 054	6 6
2014 11 670	- Isopren (mit einem Reinheitsgrad von mehr als 95 %) darunter zum Absatz bestimmt	t t 1000 EUR	* - - -	- - -	- - -	- -
2014 11 900	- Andere ungesättigte acyclische Kohlenwasserstoffe darunter zum Absatz bestimmt	t t 1000 EUR	* 43 499 . 16 268	42 926 . 15 575	33 664 . 13 695	9 8
2014 12 130	- Cyclische Kohlenwasserstoffe - Alicyclische Kohlenwasserstoffe - Cyclohexan darunter zum Absatz bestimmt	t t 1000 EUR	* . . .	. . .	. . .	4 4
2014 12 150	- Andere alicyclische Kohlenwasserstoffe darunter zum Absatz bestimmt	t t 1000 EUR	* 14 445 . 45 123	19 609 . 81 954	16 769 . 44 834	11 11
2014 12 230	- Benzol, Toluol, mit einem Reinheitsgrad von 95 % oder mehr - Benzol darunter zum Absatz bestimmt	t t 1000 EUR	* 478 162 . 209 491	457 034 . 257 406	412 157 . 204 313	11 10
2014 12 250	- Toluol darunter zum Absatz bestimmt	t t 1000 EUR	* 171 497 . 64 430	175 533 . 87 620	155 075 . 78 445	8 7
2014 12 430	- Xylole, mit einem Reinheitsgrad von 95 % oder mehr - o-Xylol darunter zum Absatz bestimmt	t t 1000 EUR	* 45 269 . .	46 254 . .	47 512 47 512 .	3 3
2014 12 450	- p-Xylol darunter zum Absatz bestimmt	t t 1000 EUR	* 93 700 . .	98 200 . .	96 646 . .	4 4
2014 12 470	- m-Xylol und Xylol-Isomerenmischungen darunter zum Absatz bestimmt	t t 1000 EUR	* . . .	. . .	. . .	4 4
2014 12 500	- Styrol darunter zum Absatz bestimmt	t t 1000 EUR	* 255 783 . .	259 455 . 23 561	264 191 . 41 040	3 3
2014 12 600	- Ethylbenzol darunter zum Absatz bestimmt	t t 1000 EUR	* . . .	. . .	. . .	2 2
2014 12 700	- Cumol darunter zum Absatz bestimmt	t t 1000 EUR	* 245 622 . 16 922	220 685 . 9 547	223 729 . 11 508	3 3
2014 12 900	- Andere aromatische Kohlenwasserstoffe darunter zum Absatz bestimmt	t t 1000 EUR	* 115 213 . 49 986	135 652 . 48 398	131 323 . 39 282	15 14
2014 13 130	- Chlorderivate der acyclischen Kohlenwasserstoffe - Chlormethan (Methylchlorid) und Chlorethan (Ethylchlorid), Dichlormethan (Methylenchlorid) - Chlormethan (Methylchlorid) und Chlorethan (Ethylchlorid) darunter zum Absatz bestimmt	t t 1000 EUR	* 56 504 49 507 14 248	55 667 . 11 294	51 406 . 11 363	5 5
2014 13 150	- Dichlormethan (Methylenchlorid) darunter zum Absatz bestimmt	t t 1000 EUR	* . . 8 327	. . 5 581	. . 3 314	5 5
2014 13 230	- Chloroform (Trichlormethan), Kohlenstofftetrachlorid (Tetrachlorkohlenstoff) - Chloroform (Trichlormethan), darunter zum Absatz bestimmt	t t 1000 EUR	* . . .	. . .	. . .	4 4

Melde-Nr.	Bezeichnung	Einheit	4. Vj 2010	3. Vj 2011	4. Vj 2011	4. Vj 2011 Anzahl der Unternehmen
1	2	3	4	5	6	7
2014 13 250	- - Kohlenstofftetrachlorid (Tetrachlorkohlenstoff)	t	*	.	.	2
	darunter zum Absatz bestimmt	t	.	.	.	2
		1000 EUR	.	.	.	
	- Andere gesättigte Chlorderivate der acyclischen Kohlenwasserstoffe					
2014 13 530	- - 1,2-Dichlorethan (Ethylendichlorid)	t	*	719 526	628 885	6
	darunter zum Absatz bestimmt	t		260 102	274 195	4
		1000 EUR		43 934	48 251	
2014 13 570	- - Andere gesättigte Chlorderivate der acyclischen Kohlenwasserstoffe, a.n.g.	t	*	4 115	4 240	5
	darunter zum Absatz bestimmt	t		.	.	5
		1000 EUR		5 575	6 150	
	- Ungesättigte Chlorderivate der acyclischen Kohlenwasserstoffe					
2014 13 710	- - Vinylchlorid (Chlorethylen)	t	*	454 101	363 586	4
	darunter zum Absatz bestimmt	t		.	.	4
		1000 EUR		13 295	.	
2014 13 740	- - Trichlorethylen; Tetrachlorethylen (Perchlorethylen)	t	*	.	.	2
	darunter zum Absatz bestimmt	t		.	.	2
		1000 EUR		.	.	
2014 13 790	- - Andere ungesättigte Chlorderivate der acyclischen Kohlenwasserstoffe	t	*	.	.	2
	darunter zum Absatz bestimmt	t		.	.	2
		1000 EUR		.	.	
	Sulfo-, Nitro- oder Nitrosoderivate der Kohlenwasserstoffe, auch halogeniert					
2014 14 500	- Nur Sulfogruppen enthaltende Derivate der Kohlenwasserstoffe, ihre Salze und ihre Ethylester	t	*	.	4 439	7
	darunter zum Absatz bestimmt	t		.	3 340	6
		1000 EUR		5 233	.	
2014 14 700	- Nur Nitro- oder Nitrosogruppen enthaltende Derivate der Kohlenwasserstoffe	t	*	231 378	.	4
	darunter zum Absatz bestimmt	t		16 478	8 099	4
		1000 EUR		12 053	7 500	
2014 14 900	- Andere Sulfo-, Nitro- oder Nitrosoderivate der Kohlenwasserstoffe, auch halogeniert	t	*	.	.	4
	darunter zum Absatz bestimmt	t		.	.	4
		1000 EUR		9 309	7 984	
	Andere Halogenderivate der Kohlenwasserstoffe (ohne Sulfo-, Nitro- oder Nitrosoderivate)					
2014 19 100	- Fluor-, Brom- oder Jodderivate der acyclischen Kohlenwasserstoffe	t		.	.	5
		1000 EUR		18 866	.	
2014 19 300	- Halogenderivate der acyclischen Kohlenwasserstoffe mit zwei oder mehr verschiedenen Halogenen	t		.	.	2
		1000 EUR		958	.	
2014 19 500	- Halogenderivate der alicyclischen Kohlenwasserstoffe	t		.	.	1
		1000 EUR		.	.	
2014 19 700	- Halogenderivate der aromatischen Kohlenwasserstoffe	t		.	.	7
		1000 EUR		.	.	
2014 21 000	Technische Fettalkohole	t	*	80 514	79 553	8
	darunter zum Absatz bestimmt	t		.	.	8
		1000 EUR		110 375	167 086	
2014 22 100	Acyclische einwertige Alkohole					
	- Methanol (Methylalkohol)	t	*	287 699	281 290	11
	darunter zum Absatz bestimmt	t		174 674	169 710	9
		1000 EUR		31 413	25 201	
2014 22 200	- Propan-1-ol (Propylalkohol) und Propan-2-ol (Isopropylalkohol)	t	*	.	.	9
	darunter zum Absatz bestimmt	t		.	.	9
		1000 EUR		.	.	
2014 22 300	- Butan-1-ol (n-Butylalkohol)	t	*	.	.	5
	darunter zum Absatz bestimmt	t		.	.	5
		1000 EUR		.	.	
2014 22 400	- Andere Butanole	t	*	14 994	15 378	5
	darunter zum Absatz bestimmt	t		.	.	5
		1000 EUR		14 423	17 749	
	- Octanol und seine Isomere und andere einwertige gesättigte Alkohole					
2014 22 630	- - Octanol (Octylalkohol) und seine Isomere	t	*	.	.	4
	darunter zum Absatz bestimmt	t		.	.	4
		1000 EUR		.	.	

Melde-Nr.	Bezeichnung	Einheit	4. Vj 2010	3. Vj 2011	4. Vj 2011	4. Vj 2011 Anzahl der Unternehmen
1	2	3	4	5	6	7
2014 22 650	- - Andere einwertige gesättigte Alkohole (einschl. Pentanol (Amylalkohol) und seine Isomere; z.B. Lauryl-, Cetyl- und Stearylalkohol) darunter zum Absatz bestimmt	t t 1000 EUR	* 131 963 155 374	142 123 . 198 903	147 848 . 183 219	9 9
2014 22 700	- Einwertige ungesättigte Alkohole (z.B. Allylalkohol) darunter zum Absatz bestimmt	t t 1000 EUR	* . .	. . .	. . .	5 5
2014 23 100	Zwei- u.a. mehrwertige Alkohole; Halogen-, Sulfo-, Nitro- oder Nitroso-derivate der acyclischen Alkohole - Ethylenglykol (Ethandiol) darunter zum Absatz bestimmt	t t 1000 EUR	* 66 985 .	67 178 . .	73 201 . .	4 3
2014 23 200	- Propylenglykol (Propan-1,2-diol) darunter zum Absatz bestimmt	t t 1000 EUR	* 105 828 18 506	93 367 . 24 768	105 411 . 25 476	4 4
2014 23 330	- Andere acyclische zwei- und mehrwertige Alkohole - - D-Glucitol (Sorbit), chemisch einheitlich darunter zum Absatz bestimmt	t t 1000 EUR	* 18 945 20 999	19 688 . 25 086	22 072 . 26 573	3 3
2014 23 390	- - Andere acyclische zwei- und mehrwertige Alkohole (z.B. Hexylenglykol, Trimethylolpropan, Pentaerythrit, Mannit) darunter zum Absatz bestimmt	t t 1000 EUR	* 233 255 97 894 136 754	241 153 102 024 158 301	209 012 92 060 136 995	16 15
2014 23 500	- Halogen-, Sulfo-, Nitro- oder Nitrosoderivate der acyclischen Alkohole darunter zum Absatz bestimmt	t t 1000 EUR	* 1 477 1 305	1 376 . 1 480	1 415 . 1 613	7 7
2014 23 600	- Glycerin, synthetisches Glycerin (ohne Glycerin, roh; Glycerinwasser und Glycerinunterlaugen) darunter zum Absatz bestimmt	t t 1000 EUR	* 60 376 60 376 25 184	68 016 . 27 762	76 354 . 28 700	13 13
2014 23 730	- Cyclische Alkohole, ihre Halogen-, Sulfo-, Nitro- oder Nitrosoderivate - - Alicyclische Alkohole, ihre Halogen-, Sulfo-, Nitro- oder Nitrosoderivate darunter zum Absatz bestimmt	t t 1000 EUR	* 73 839 6 144 19 750	73 973 6 371 22 521	52 428 4 987 18 968	12 12
2014 23 750	- - Aromatische Alkohole, ihre Halogen-, Sulfo-, Nitro- oder Nitrosoderivate darunter zum Absatz bestimmt	t t 1000 EUR	* . . .	. . .	. . .	4 4
2014 24 100	Phenole, Phenolalkohole, ihre Halogen-, Sulfo-, Nitro- oder Nitrosoderivate - Einwertige Phenole darunter zum Absatz bestimmt	t t 1000 EUR	* 286 424 187 676 195 814	297 041 184 564 220 359	273 244 170 928 187 738	17 15
2014 24 330	- Mehrwertige Phenole, Phenolalkohole - - 4,4'-Isopropylidendiphenol (Bisphenol A, Diphenylolpropan) und seine Salze darunter zum Absatz bestimmt	t t 1000 EUR	* . . .	. . 23 226	. . .	2 2
2014 24 390	- - Andere mehrwertige Phenole und ihre Salze (z.B. Resorcin, Hydrochinon); Phenolalkohole darunter zum Absatz bestimmt	t t 1000 EUR	* . . 4 159	. . 4 511	. . 3 391	9 8
2014 24 500	- Halogen-, Sulfo-, Nitro- oder Nitrosoderivate der Phenole oder Phenolalkohole darunter zum Absatz bestimmt	t t 1000 EUR	* . . 3 869	. . 4 856	. . 5 193	5 5
2014 31 200	Technische einbasische Fettsäuren, saure Öle aus der Raffination - Stearinsäure darunter zum Absatz bestimmt	t t 1000 EUR	* 13 697 13 697 14 247	. . 16 143	. . 14 576	4 4
2014 31 300	- Ölsäure darunter zum Absatz bestimmt	t t 1000 EUR	* 5 412 5 412 6 489	. . .	. . .	3 3
2014 31 500	- Tallölfettsäuren darunter zum Absatz bestimmt	t t 1000 EUR	* . . .	. . .	. . .	1 1



Melde-Nr.	Bezeichnung	Einheit	4. Vj 2010	3. Vj 2011	4. Vj 2011	4. Vj 2011 Anzahl der Unternehmen
1	2	3	4	5	6	7
2014 31 950	- Andere technische einbasische Fettsäuren - - Destillierte Fettsäuren darunter zum Absatz bestimmt	t t 1000 EUR	* 52 786 52 786 54 297	44 185 44 185 52 871	43 359 43 359 46 889	6 6
2014 31 970	- - Andere technische einbasische Fettsäuren, nicht destilliert darunter zum Absatz bestimmt	t t 1000 EUR	* 13 444 7 983	12 657 10 991	12 805 10 278	12 11
2014 32 150	Gesättigte acyclische einbasische Carbonsäuren und ihre Anhydride, Halogenide, Peroxide und Peroxysäuren; ihre Halogen-, Sulfo-, Nitro- oder Nitrosoderivate - Ester der Essigsäure - - Ethylacetat darunter zum Absatz bestimmt	t t 1000 EUR	* 47 47 188	35 35 104	17 17 59	4 4
2014 32 190	- - Andere Ester der Essigsäure (z.B. n-Butylacetat, Isobutylacetat, 2-Ethoxyethylacetat, Vinylacetat) darunter zum Absatz bestimmt	t t 1000 EUR	* 175 383 132 141 133 006	154 848 119 230 128 214	151 250 117 243 123 899	15 15
2014 32 200	- Mono-, Di- oder Trichlor-essigsäure, Propionsäure, Buttersäuren, Valeriansäuren ihre Salze und Ester darunter zum Absatz bestimmt	t t 1000 EUR	* 51 473 42 740 48 567	51 998 42 878 52 135	43 226 33 863 40 622	9 9
2014 32 300	- Palmitinsäure, ihre Salze und Ester darunter zum Absatz bestimmt	t t 1000 EUR	* 1 764 1 764 3 533	2 309 2 309 5 348	1 529 1 529 3 128	4 4
2014 32 400	- Stearinsäure, ihre Salze und Ester darunter zum Absatz bestimmt	t t 1000 EUR	* 13 024 13 024 15 429	13 435 13 435 15 537	7 879 7 879 14 366	6 6
2014 32 500	- Ameisensäure, ihre Salze und Ester darunter zum Absatz bestimmt	t t 1000 EUR	* 83 188 38 063	69 617 28 700	68 233 29 460	9 9
2014 32 710	- Essigsäure und ihre Salze; Essigsäureanhydrid - - Essigsäure darunter zum Absatz bestimmt	t t 1000 EUR	* 32 894 3 134 1 871	28 312 2 555 1 459	23 063 2 870 1 572	11 10
2014 32 770	- - Essigsäureanhydrid darunter zum Absatz bestimmt	t t 1000 EUR	* . . .	. . .	. . .	1 1
2014 32 780	- - Andere Salze der Essigsäure (einschl. Cobaltacetate und Natriumacetat) darunter zum Absatz bestimmt	t t 1000 EUR	* 2 554 3 918	2 551 5 221	1 991 3 852	8 7
2014 32 800	- Andere gesättigte acyclische einbasische Carbonsäuren, ihre Salze und Ester darunter zum Absatz bestimmt	t t 1000 EUR	* 37 144 33 640 80 060	37 814 34 300 87 784	37 389 32 773 89 062	23 23
2014 33 100	- Ungesättigte acyclische sowie alicyclische einbasische Carbonsäuren und ihre Anhydride, Halogenide, Peroxide und Peroxysäuren; ihre HSNN-Derivate (z.B. Acrylsäure, Sorbinsäure), a.n.g. darunter zum Absatz bestimmt	t t 1000 EUR	* 194 695 114 767	167 450 103 316	148 597 79 402	14 13
2014 33 200	- Ester der Acrylsäure darunter zum Absatz bestimmt	t t 1000 EUR	* . . .	. . .	. . .	7 7
2014 33 300	- Methacrylsäure und ihre Salze darunter zum Absatz bestimmt	t t 1000 EUR	* 18 791 22 672	17 864 25 161	16 543 19 390	4 4
2014 33 400	- Ester der Methacrylsäure darunter zum Absatz bestimmt	t t 1000 EUR	* . . .	. . .	. . .	6 5
2014 33 500	- Ölsäure, Linolsäure oder Linolensäure, ihre Salze und Ester darunter zum Absatz bestimmt	t t 1000 EUR	* 334 1 010	477 1 215	343 1 386	7 6
2014 33 630	- Benzoesäure, Phenyllessigsäure, ihre Salze und Ester; Benzoylperoxid und Benzoylchlorid - - Benzoesäure, ihre Salze und Ester darunter zum Absatz bestimmt	t t 1000 EUR	* 3 483 6 919	. 7 434	. 6 874	9 9

Melde-Nr.	Bezeichnung	Einheit	4. Vj 2010	3. Vj 2011	4. Vj 2011	4. Vj 2011 Anzahl der Unternehmen
1	2	3	4	5	6	7
2014 33 650	- - Benzoylperoxid und Benzoylchlorid darunter zum Absatz bestimmt	t t 1000 EUR	* . 6 007	. 4 380 6 479	. . 5 510	4 4
2014 33 670	- - Phenylelessigsäure, ihre Salze und Ester darunter zum Absatz bestimmt	t t 1000 EUR	* . 260	. . 348	20 . .	4 3
2014 33 700	- Andere aromatische einbasische Carbonsäuren, ihre Anhydride, Halogenide, Peroxide, Peroxy- säuren und ihre Derivate darunter zum Absatz bestimmt	t t 1000 EUR	* 447 2 953	446 342 5 265	432 . 3 428	14 13
2014 33 830	- Acyclische und alicyclische mehrbasische Carbonsäuren und ihre Anhydride, Halogenide, Peroxide und Peroxysäuren; ihre Halogen-, Sulfo-, Nitro- oder Nitrosoderivate - - Acyclische und alicyclische mehrbasische Carbonsäuren und ihre Anhydride, Halogenide, Peroxide und Peroxysäuren (ohne Adipinsäure sowie Maleinsäure- anhydrid); ihre HSNN-Derivate darunter zum Absatz bestimmt	t t 1000 EUR	* 15 410 13 449 29 296	11 846 10 293 21 923	15 403 13 509 27 246	22 21
2014 33 850	- - Adipinsäure, ihre Salze und Ester darunter zum Absatz bestimmt	t t 1000 EUR	* 150 120 147 250	137 239 . 124 624	108 798 . 84 421	8 8
2014 33 870	- - Maleinsäureanhydrid darunter zum Absatz bestimmt	t t 1000 EUR	* . -	. - -	. - -	1 -
2014 34 100	Aromatische mehrbasische Carbon- säuren und Carbonsäuren mit zu- sätzlichen Sauerstofffunktionen und ihre Anhydride, Halogenide, Peroxide und Peroxysäuren (ohne Salicylsäure und O-Acetylsalicyl- säure); ihre HSNN-Derivate - Dibutylorthophthalate, Dioctylorthophthalate darunter zum Absatz bestimmt	t t 1000 EUR	* . . .	- - -	- - -	- -
2014 34 200	- Dinonyl- oder Didecylorthoph- thalate, andere Ester der Orthophthalsäure darunter zum Absatz bestimmt	t t 1000 EUR	* . . .	. . .	. . .	5 5
2014 34 300	- Phthalsäureanhydrid, Terephthalsäure und ihre Salze darunter zum Absatz bestimmt	t t 1000 EUR	* 72 362 6 450	63 717 . .	68 873 . .	4 4
2014 34 400	- Andere aromatische mehrbasische Carbonsäuren und ihre Anhydride, Halogenide, Peroxide und Peroxy- säuren; ihre Halogen-, Sulfo-, Nitro- oder Nitrosoderivate darunter zum Absatz bestimmt	t t 1000 EUR	* 94 671 33 090	84 134 60 966 36 486	43 388 . 24 430	9 8
2014 34 730	- Citronensäure, ihre Salze und Ester darunter zum Absatz bestimmt	t t 1000 EUR	* . 29 217	. . 25 576	. . .	8 8
2014 34 750	- - Carbonsäuren mit zusätzlichen Sauerstofffunktionen und ihre Anhydride, Halogenide, Peroxide u. Peroxysäuren (ohne Salicyl- säure/O-Acetylsalicyl- und Ci- tronensäure); ihre HSNN-Derivate darunter zum Absatz bestimmt	t t 1000 EUR	* 6 213 3 909 20 738	7 470 4 565 21 088	5 796 4 481 26 345	21 20
2014 41 130	Verbindungen mit Aminofunktion - Acyclische Monoamine und ihre Derivate; Salze dieser Erzeugnisse - - Mono-, Di- und Trimethylamin und ihre Salze darunter zum Absatz bestimmt	t t 1000 EUR	* . . .	. . .	. . .	2 2
2014 41 190	- - Andere acyclische Monoamine und ihre Derivate; Salze dieser Erzeugnisse darunter zum Absatz bestimmt	t t 1000 EUR	* 20 359 45 405	20 815 . 54 948	16 561 . 43 226	10 10

Melde-Nr.	Bezeichnung	Einheit	4. Vj 2010	3. Vj 2011	4. Vj 2011	4. Vj 2011 Anzahl der Unternehmen
1	2	3	4	5	6	7
2014 41 230	- Acyclische Polyamine und ihre Derivate; Salze dieser Erzeugnisse - - Ethylendiamin und seine Salze, Hexamethyldiamin und seine Salze darunter zum Absatz bestimmt	t t 1000 EUR	* . . .	. . .	. . .	3 3
2014 41 290	- - Andere acyclische Polyamine und ihre Derivate; Salze dieser Erzeugnisse darunter zum Absatz bestimmt	t t 1000 EUR	* 14 826 10 489 29 455	14 006 9 950 32 440	12 320 8 301 28 248	9 8
2014 41 300	- Alicyclische Mono- oder Polyamine und ihre Derivate; Salze dieser Erzeugnisse darunter zum Absatz bestimmt	t t 1000 EUR	* 19 594 16 420 52 873	22 914 18 996 64 405	17 386 14 528 49 740	12 12
2014 41 510	- Aromatische Monoamine und ihre Derivate; Salze dieser Erzeugnisse - - Anilin und seine Salze darunter zum Absatz bestimmt	t t 1000 EUR	* . . .	. . .	. . .	2 2
2014 41 530	- - Anilinderivate und ihre Salze darunter zum Absatz bestimmt	t t 1000 EUR	* . 1 281 3 331	. . 1 682 5 918	. . .	5 5
2014 41 590	- - Andere aromatische Monoamine und ihre Derivate; Salze dieser Erzeugnisse (z.B. Toluidine, Diphenylamin, Naphtylamine, Xylidine) darunter zum Absatz bestimmt	t t 1000 EUR	* . . 36 749	. . 34 632	. . 39 461	10 9
2014 41 700	- Aromatische Polyamine und ihre Derivate; Salze dieser Erzeugnisse darunter zum Absatz bestimmt	t t 1000 EUR	* . . 37 725	. . .	. . .	9 8
2014 42 330	Amine mit Sauerstofffunktionen ohne Lysin und seine Ester und Salze dieser Erzeugnisse; Glutaminsäure und ihre Salze) - Aminoalkohole, ihre Ether und Ester (ohne solche mit unterschiedlichen Sauerstofffunktionen) Salze dieser Erzeugnisse - - Monoethanolamin und seine Salze darunter zum Absatz bestimmt	t t 1000 EUR	* . . .	. . .	. . .	4 4
2014 42 350	- - Diethanolamin und seine Salze darunter zum Absatz bestimmt	t t 1000 EUR	* . . .	. . .	. . .	2 2
2014 42 370	- - Triethanolamin und seine Salze darunter zum Absatz bestimmt	t t 1000 EUR	* . . .	. . .	. . .	3 3
2014 42 390	- - Andere Aminoalkohole, ihre Ether und Ester (ohne solche mit unterschiedlichen Sauerstofffunktionen); Salze dieser Erzeugnisse darunter zum Absatz bestimmt	t t 1000 EUR	* . . 33 409	. . 40 087	. . 30 659	13 12
2014 42 900	- Andere Amine mit Sauerstofffunktionen (ohne Lysin und seine Ester und Salze dieser Erzeugnisse; Glutaminsäure und ihre Salze) (z.B. Anisidine, Phenetidine, Glycin, 2-Aminobenzoesäure) darunter zum Absatz bestimmt	t t 1000 EUR	* 39 530 35 437 81 525	35 517 30 147 81 129	34 746 30 823 86 059	30 29
2014 43 100	Ureine, Imide, Imine und ihre Derivate; Salze dieser Erzeugnisse; Verbindungen mit Nitrilfunktion - Ureine und ihre Derivate; Salze dieser Erzeugnisse darunter zum Absatz bestimmt	t t 1000 EUR	* . . 5 832	. . 6 190	. . .	3 2
2014 43 200	- Saccharin und seine Salze darunter zum Absatz bestimmt	t t 1000 EUR	* - - -	. . .	. . .	1 1
2014 43 300	- Andere Imide und ihre Derivate; Salze dieser Erzeugnisse darunter zum Absatz bestimmt	t t 1000 EUR	* 11 581 3 742 9 077	10 569 3 182 9 166	. 2 455 5 845	8 8
2014 43 400	- Imine und ihre Derivate; Salze dieser Erzeugnisse darunter zum Absatz bestimmt	t t 1000 EUR	* . . .	1 727 1 643 18 717	1 885 .	6 6
2014 43 500	- Acrylnitril darunter zum Absatz bestimmt	t t 1000 EUR	* . . .	. . .	. . .	1 1

Melde-Nr.	Bezeichnung	Einheit	4. Vj 2010	3. Vj 2011	4. Vj 2011	4. Vj 2011 Anzahl der Unternehmen
1	2	3	4	5	6	7
2014 43 600	- 1-Cyanoguanidin (Dicyandiamid) darunter zum Absatz bestimmt	t t 1000 EUR	* . .	. . .	. . .	1 1
2014 43 700	- Andere Verbindungen mit Nitrilfunktion darunter zum Absatz bestimmt	t t 1000 EUR	* 16 764 23 715	14 366 15 291	13 954 26 484	16 16
2014 44 200	Diazo-, Azo- oder Azoxyverbindungen, organische Derivate des Hydrazins oder des Hydroxylamins, Verbindungen mit anderen Stickstofffunktionen - Diazo-, Azo- oder Azoxyverbindungen darunter zum Absatz bestimmt	t t 1000 EUR	* . .	. . 5 601	. . 4 145	5 5
2014 44 300	- Organische Derivate des Hydrazins oder des Hydroxylamins darunter zum Absatz bestimmt	t t 1000 EUR	* 1 366 33 337	. . .	2 125 65 931	8 8
2014 44 500	- Isocyanate darunter zum Absatz bestimmt	t t 1000 EUR	* 339 452 122 379 192 399	312 851 109 062 180 316	326 976 115 787 182 332	12 12
2014 44 900	- Andere Verbindungen mit anderen Stickstofffunktionen darunter zum Absatz bestimmt	t t 1000 EUR	* 1 913 1 913 4 937	2 052 . 11 876	2 460 . 13 166	8 8
2014 51 330	Organische Thioverbindungen u.a. organisch-anorganische Verbindungen - Organische Thioverbindungen - - Thiocarbamate, Dithiocarbamate, Thiurammono-, -di- oder -tetrasulfide, Methionin darunter zum Absatz bestimmt	t t 1000 EUR	* . . .	. . .	. . .	6 6
2014 51 390	- - Andere organische Thioverbin- dungen, z.B. Dithiocarbonate darunter zum Absatz bestimmt	t t 1000 EUR	* 43 847 28 060 82 885	36 055 22 053 49 711	42 074 24 901 47 964	20 19
2014 51 500	- Andere organisch-anorganische Verbindungen darunter zum Absatz bestimmt	t t 1000 EUR	* 34 734 20 456 121 193	36 325 21 654 133 750	33 856 19 140 124 523	35 34
2014 52 100	Heterocyclische Verbindungen, a.n.g. Nucleinsäure und ihre Salze - Heterocyclische Verbindungen, nur mit Sauerstoff als Hetero- atom(e) (einschl. Cumarin, Methyl- und Ethylcumarine, oh. andere Lactone), (z.B. Tetrahydrofuran, Furfuraldehyd, Furfurylalkohol, Cumaron, Safrol) darunter zum Absatz bestimmt	t t 1000 EUR	* . 7 030 57 974	24 459 3 731 49 643	24 489 4 418 48 035	17 16
2014 52 300	- Andere heterocyclische Ver- bindungen die einen nicht- kondensierten Imidazolring (auch hydriert) in der Struktur enthalten (ohne Hydantoin) darunter zum Absatz bestimmt	t t 1000 EUR	* 1 790 . 14 556	1 399 650 7 948	1 220 746 9 026	10 10
2014 52 600	- Melamin darunter zum Absatz bestimmt	t t 1000 EUR	* . . .	. . .	. . .	1 1
2014 52 800	- Verbindungen mit nichtkonden- siertem Pyridinring, Chinolin- oder Isochinolinringsystem (alle auch hydriert); Lactame u.a. heterocyclische Verbindungen, nur mit Stickstoff als Heteroatom(e) darunter zum Absatz bestimmt	t t 1000 EUR	* 96 854 31 884 248 875	113 268 36 700 206 790	100 551 34 115 185 320	34 34
2014 52 900	- Nucleinsäure und ihre Salze (z.B. Diazinon); andere hetero- cyclische Verbindungen mit nichtkondensiertem Thiazolring (auch hydriert), Benzothiazol- ringsystem (auch hydriert) und anderen Ringen (z.B. Thiophen Monothiamonoazepine, Monothiole) darunter zum Absatz bestimmt	t t 1000 EUR	* 19 382 8 195 85 320	11 739 5 696 63 144	17 062 6 185 69 457	26 25
2014 53 500	Ester der anorganischen Säuren, ihre Salze und ihre Halogen-, Sulfo-, Nitro- oder Nitrosoderivate - Ester der Phosphorsäuren und ihre Salze (einschl. Lactophosphaten); ihre Halogen-, Sulfo-, Nitro- oder Nitrosoderivate darunter zum Absatz bestimmt	t t 1000 EUR	* 22 855 16 412 35 550	24 531 16 814 34 697	. . 35 948	12 12

Melde-Nr.	Bezeichnung	Einheit	4. Vj 2010	3. Vj 2011	4. Vj 2011	4. Vj 2011 Anzahl der Unternehmen
1	2	3	4	5	6	7
2014 53 800	- Ester der anderen anorganischen Säuren der Nichtmetalle (ausgen. Ester der Halogenwasserstoffsäuren und ihre Salze; ihre Halogen-, Sulfo-, Nitro- oder Nitrosoderivate darunter zum Absatz bestimmt	t t 1000 EUR	* 22 271 12 479 25 377	22 902 13 067 28 863	20 940 11 668 26 885	13 12
2014 61 110	Aldehyde; ihre Halogen-, Sulfo-, Nitro- oder Nitrosoderivate - Acyclische Aldehyde ohne andere Sauerstofffunktionen - - Methanal (Formaldehyd) darunter zum Absatz bestimmt	t t 1000 EUR	* 346 174 43 080 9 732	339 109 58 830 11 133	278 260 34 917 8 607	9 7
2014 61 130	- - Ethanal (Acetaldehyd) darunter zum Absatz bestimmt	t t 1000 EUR	* . . .	. . .	. . .	3 2
2014 61 150	- - Butanal (Butyraldehyd, normales Isomer) darunter zum Absatz bestimmt	t t 1000 EUR	* . . .	. . .	. . .	2 2
2014 61 190	- - Andere acyclische Aldehyde ohne andere Sauerstofffunktionen darunter zum Absatz bestimmt	t t 1000 EUR	* 205 206 25 016 46 585	166 656 19 984 37 097	. 23 439 48 555	11 11
2014 61 200	- Cyclische Aldehyde ohne andere Sauerstofffunktionen	t 1000 EUR	. .	. .	. .	3
2014 61 300	- Aldehydalkohole	t 1000 EUR	. .	. .	. .	1
2014 61 400	- Aldehydether, Aldehydphenole und Aldehyde mit anderen Sauerstofffunktionen, a.n.g.	t 1000 EUR	. 4 249	. .	. .	5
2014 61 500	- Cyclische Polymere der Aldehyde	t 1000 EUR	. .	. .	. .	2
2014 61 600	- Paraformaldehyd darunter zum Absatz bestimmt	t t 1000 EUR	* . . .	. . .	. . .	1 1
2014 61 700	- Halogen-, Sulfo-, Nitro- oder Nitrosoderivate der Aldehyde und deren cyclische Polymere sowie von Paraformaldehyd Ketone und Chinone; ihre Halogen-, Sulfo-, Nitro- oder Nitrosoderivate - Acyclische Ketone ohne andere Sauerstofffunktionen	t 1000 EUR	. .	. .	398 1 766	3
2014 62 110	- - Aceton darunter zum Absatz bestimmt	t t 1000 EUR	* . . .	. . .	. . .	6 6
2014 62 130	- - Butanon (Methylethylketon) darunter zum Absatz bestimmt	t t 1000 EUR	* . . .	. . .	. . .	3 3
2014 62 150	- - 4-Methylpentan-2-on (Methylisobutylketon) darunter zum Absatz bestimmt	t t 1000 EUR	* . . .	. . .	. . .	2 2
2014 62 190	- - Andere acyclische Ketone ohne andere Sauerstofffunktionen darunter zum Absatz bestimmt	t t 1000 EUR	* . . 9 859	. . 7 006	. . 7 747	5 5
2014 62 310	- Cyclische Ketone, Ketonalkohole, -aldehyde, -phenole, Ketone mit anderen Sauerstofffunktionen - - Campher; aromatische Ketone ohne andere Sauerstofffunktionen; Ketonalkohole, -aldehyde und -phenole, Ketone mit anderen Sauerstofffunktionen (z.B. Phenylacetone, Diacetonalkohol) darunter zum Absatz bestimmt	t t 1000 EUR	* 10 873 . 15 313	10 461 . 10 674	9 120 9 120 13 633	9 9
2014 62 330	- - Cyclohexanon, Methylcyclohexanone darunter zum Absatz bestimmt	t t 1000 EUR	* . . .	. . .	. . .	2 1
2014 62 350	- - Jonone und Methyljonone darunter zum Absatz bestimmt	t t 1000 EUR	* . . .	. . .	. . .	3 3
2014 62 390	- - Andere alicyclische Ketone ohne andere Sauerstofffunktionen darunter zum Absatz bestimmt	t t 1000 EUR	* 14 072 . 19 513	13 844 . 24 831	13 592 . 30 336	6 6

Melde-Nr.	Bezeichnung	Einheit	4. Vj 2010	3. Vj 2011	4. Vj 2011	4. Vj 2011 Anzahl der Unternehmen
1	2	3	4	5	6	7
2014 62 600	- Chinone darunter zum Absatz bestimmt	t t 1000 EUR	*  .	. . .	. . .	2 2
2014 62 700	- Halogen-, Sulfo-, Nitro- oder Nitrosoderivate der Ketone und Chinone darunter zum Absatz bestimmt	t t 1000 EUR	*  .	. . .	. . 6 941	5 5
2014 63 100	Ether, Etheralkohole, -phenole, -alkoholphenole; Alkohol-, Ether-, Ketonperoxide, Epoxide mit dreigliedrigem Ring, Acetale und Halbacetale; ihre HSN-Derivate - Acyclische Ether und ihre Halogen-, Sulfo-, Nitro- oder Nitrosoderivate darunter zum Absatz bestimmt	t t 1000 EUR	*  .	93 806 . 59 188	106 475 . 92 340	85 112 . 73 360
2014 63 230	- Alicyclische Ether und ihre Halogen-, Sulfo-, Nitro- oder Nitrosoderivate darunter zum Absatz bestimmt	t t 1000 EUR	*  .	. . 5 323	. . .	. . .
2014 63 250	- - Aromatische Ether und ihre Halogen-, Sulfo-, Nitro- oder Nitrosoderivate darunter zum Absatz bestimmt	t t 1000 EUR	*  .	. . .	. . .	. . .
2014 63 330	- Etheralkohole und ihre Halogen-, Sulfo-, Nitro- o. Nitrosoderivate - - 2,2'-Oxydiethanol (Diethylenglykol, Digol) darunter zum Absatz bestimmt	t t 1000 EUR	*  .	. . .	. . .	. . .
2014 63 390	- - Andere Etheralkohole; ihre Halogen-, Sulfo-, Nitro- oder Nitrosoderivate darunter zum Absatz bestimmt	t t 1000 EUR	*  .	90 412 76 416 44 660	88 516 73 880 52 873	75 454 61 567 39 359
2014 63 500	- Etherphenole, Etheralkoholphenole und ihre Halogen-, Sulfo-, Nitro- oder Nitrosoderivate	t 1000 EUR	. .	. .	. .	2
2014 63 600	- Alkoholperoxide, Etherperoxide, Ketonperoxide, auch chemisch nicht einheitlich, und ihre Halogen-, Sulfo-, Nitro- oder Nitrosoderivate	t 1000 EUR	. .	. .	. .	2
2014 63 730	- Epoxide, Epoxyalkohole, Epoxyphenole und Epoxyether mit dreigliedrigem Ring; ihre Halogen-, Sulfo-, Nitro- oder Nitrosoderivate - - Oxiran (Ethylenoxid) darunter zum Absatz bestimmt	t t 1000 EUR	*  .	259 334 92 489 46 995	252 389 81 934 61 109	217 857 72 511 42 003
2014 63 750	- - Methyloxiran (Propylenoxid) darunter zum Absatz bestimmt	t t 1000 EUR	*  .	201 304 . .	200 757 . .	195 190 . .
2014 63 790	- - Andere Epoxide, Epoxyalkohole, -phenole und -ether mit dreigliedrigem Ring; ihre Halogen-, Sulfo-, Nitro- oder Nitrosoderivate (z.B. Epichlorohydrin) darunter zum Absatz bestimmt	t 1000 EUR	. .	. .	. .	7
2014 63 800	- Acetale und Halbacetale, auch mit Alkohol-, Phenol-, Ether und ähnliche Sauerstofffunktionen; ihre Halogen-, Sulfo-, Nitro- oder Nitrosoderivate darunter zum Absatz bestimmt	t t 1000 EUR	*  .	1 654 . 3 642	1 309 . 2 533	. 468 2 071
2014 64 300	Enzyme, auch zubereitet; andere organische Verbindungen; Ketene (ohne Diketen), Kupferacetat-arsenit, komplexe Bortrifluoridverbindungen der Essigsäure, des Diethylethers oder des Phenols - Andere organische Verbindungen; Ketene (ohne Diketen), Kupferacetat-arsenit, komplexe Bortrifluoridverbindungen der Essigsäure, des Diethylethers oder des Phenols darunter zum Absatz bestimmt	t t 1000 EUR	*  .	959 . 3 310	704 . 2 624	668 . 2 564

Melde-Nr.	Bezeichnung	Einheit	4. Vj 2010	3. Vj 2011	4. Vj 2011	4. Vj 2011 Anzahl der Unternehmen
1	2	3	4	5	6	7
2014 64 500	- Lab und seine Konzentrate	t	.	.	.	1
		1000 EUR	.	.	.	
2014 64 700	- Andere Enzyme; andere zubereitete Enzyme, a.n.g.	t	.	.	2 122	11
		1000 EUR	35 514	32 248	33 755	
	Aktivierete natürliche mineralische Stoffe; Tierisches Schwarz; Tallöl; terpeninöl; Kolophonium und Harzsäuren; Holzteere, -teeröle, -kreosot, -geist, pflanzliches Pech					
2014 71 200	- Aktivierete natürliche mineralische Stoffe; Tierisches Schwarz, auch ausgebraucht	t	177 295	198 503	169 895	8
		1000 EUR	41 153	49 515	43 294	
2014 71 300	- Tallöl, auch raffiniert	t	.	-	-	-
		1000 EUR	.	-	-	
2014 71 400	- Balsamterpeninöl, Holzterpeninöl, Sulfatterpeninöl, Pine-Oil und ähnliche Erzeugnisse	t	.	.	.	3
		1000 EUR	.	.	.	
2014 71 500	- Kolophonium und Harzsäuren und deren Derivate; leichte und schwere Harzöle, Schmelzharze	t	.	.	.	3
		1000 EUR	.	.	.	
2014 71 700	- Holzteere; Holzteeröle; Holz-kreosot; Holzgeist; pflanzliches Pech; Brauerpech u.ä. Zubereitungen auf der Grundlage von Kolophonium, Harzsäuren und pflanzlichem Pech	t	.	.	.	1
	darunter zum Absatz bestimmt	t	-	.	.	1
		1000 EUR	-	.	.	
2014 72 000	Holzkohle (einschl. Kohle aus Schalen oder Nüssen), auch zusammengepresst	t	.	.	.	1
		1000 EUR	.	.	.	
	Öle und andere Erzeugnisse der Destillation des Hochtemperatur-Steinkohlenteers; ähnliche Erzeugnisse, in denen die aromatischen Bestandteile gewichtsmäßig überwiegen					
2014 73 200	- Benzole, Toluole und Xylole, mit einem Reinheitsgrad von weniger als 95 %	t	*	89 604	91 679	4
	darunter zum Absatz bestimmt	t	.	.	67 638	4
		1000 EUR	22 592	32 970	27 139	
2014 73 400	- Naphthalin und andere Mischungen aromatischer Kohlenwasserstoffe (Naphthalin mit einem Erstarrungspunkt von weniger als 79,4 Grad C; Anthracen, mit einem Reinheitsgrad von weniger als 90 %)	t	*	320 458	282 247	5
	darunter zum Absatz bestimmt	t	.	.	242 085	5
		1000 EUR	187 259	195 200	161 333	
2014 73 600	- Phenole, mit einem Reinheitsgrad von weniger als 90 %	t	*	.	.	1
	darunter zum Absatz bestimmt	t	.	.	.	1
		1000 EUR	.	.	.	
2014 73 900	- Andere Öle und andere Erzeugnisse	t	*	40 621	27 566	4
	darunter zum Absatz bestimmt	t	.	.	25 865	4
		1000 EUR	13 940	11 616	12 032	
2014 74 000	Ethylalkohol mit einem Alkoholgehalt von 80%vol. oder mehr, unvergällt	1000 l	*	48 150	56 862	11
	darunter zum Absatz bestimmt	1000 l	.	.	60 840	10
		1000 EUR	31 817	42 425	43 729	
2014 75 000	Ethylalkohol und Branntwein mit beliebigem Alkoholgehalt, vergällt	1000 l	*	18 649	13 812	12
	darunter zum Absatz bestimmt	1000 l	.	.	13 282	12
		1000 EUR	10 322	7 366	8 303	
2014 80 000	Ablaugen aus der Zellstoffherstellung, auch konzentriert, entzuckert oder chemisch behandelt, (einschl. Ligninsulfonaten) (ohne Tallöl)	t	.	.	.	2
		1000 EUR	.	.	.	
	Düngemittel und Stickstoffverbindungen					
	Salpetersäure, Nitriersäuren, Ammoniak					
2015 10 500	- Salpetersäure; Nitriersäuren	t-N	*	675 878	384 881	10
	darunter zum Absatz bestimmt	t-N	.	118 429	109 031	9
		1000 EUR	36 301	30 325	27 520	
2015 10 750	- - Ammoniak	t-N	*	704 227	644 715	6
	- - wasserfrei	t-N	.	246 651	225 151	6
	darunter zum Absatz bestimmt	t-N	76 108	83 976	93 168	
		1000 EUR				
2015 10 770	- - in wässriger Lösung	t-N	*	30 211	32 150	9
	darunter zum Absatz bestimmt	t-N	8 933	8 203	8 760	9
		1000 EUR	5 400	5 900	6 151	

Melde-Nr.	Bezeichnung	Einheit	4. Vj 2010	3. Vj 2011	4. Vj 2011	4. Vj 2011 Anzahl der Unternehmen
1	2	3	4	5	6	7
2015 20 300	Ammoniumchlorid, Nitrite - Ammoniumchlorid darunter zum Absatz bestimmt	t t 1000 EUR	*  .	. . .	. . .	4 4
2015 20 800	- Nitrite darunter zum Absatz bestimmt	t-N t-N 1000 EUR	*  .	. . .	. . .	5 5
2015 31 300	Mineralische oder chemische Stickstoffdüngemittel (ohne Natronsalpeter) Harnstoff, auch in wässriger Lösung - mit einem Stickstoffgehalt von mehr als 45 GHT, bezogen auf das Gewicht des wasserfreien Stoffes darunter zum Absatz bestimmt	t-N t-N 1000 EUR	*  .	189 132 60 222	76 837 56 457	104 685 81 773
2015 31 800	- mit einem Stickstoffgehalt von 45 GHT oder weniger, bezogen auf das Gewicht des wasserfreien Stoffes darunter zum Absatz bestimmt	t-N t-N 1000 EUR	*  .	- - -	- - -	- -
2015 32 000	Ammoniumsulfat darunter zum Absatz bestimmt	t-N t-N 1000 EUR	*  .	41 568 15 723	48 144 .	36 273 .
2015 33 000	Ammoniumnitrat (Ammonsalpeter), auch in wässriger Lösung darunter zum Absatz bestimmt	t-N t-N 1000 EUR	*  .	. . .	. . .	2 2
2015 34 000	Doppelsalze und Mischungen von Calciumnitrat (Kalksalpeter) und Ammoniumnitrat (Ammonsalpeter) darunter zum Absatz bestimmt	t-N t-N 1000 EUR	*  .	. . -	. . .	1 1
2015 35 300	Mischungen von Ammoniumnitrat (Ammonsalpeter) und Calciumcarbonat oder anderen nichtdüngenden anorganischen Stoffen - Mischungen von Ammoniumnitrat und Calciumcarbonat oder anderen nicht düngenden anorganischen Stoffen, mit einem Stickstoffgehalt von 28 GHT oder weniger darunter zum Absatz bestimmt	t-N t-N 1000 EUR	*  .	. . .	. . .	2 2
2015 35 800	- Mischungen von Ammoniumnitrat und Calciumcarbonat oder anderen nicht düngenden anorganischen Stoffen, mit einem Stickstoffgehalt von mehr als 28 GHT darunter zum Absatz bestimmt	t-N t-N 1000 EUR	*  .	- - -	- - -	- -
2015 39 300	Andere mineralische und chemische Stickstoffdüngemittel - Doppelsalze und Mischungen von Ammoniumsulfat und Ammoniumnitrat (Ammonsalpeter) darunter zum Absatz bestimmt	t-N t-N 1000 EUR	*  .	. . .	. . .	1 1
2015 39 600	- Mischungen von Harnstoff und Ammoniumnitrat in wässriger oder ammoniakalischer Lösung darunter zum Absatz bestimmt	t-N t-N 1000 EUR	*  .	. . .	. . .	3 3
2015 39 900	- Andere mineralische oder chemische Stickstoffdüngemittel (einschl. Calciumcyanamid (Kalkstickstoff); ohne Natronsalpeter), auch in Mischungen darunter zum Absatz bestimmt	t-N t-N 1000 EUR	*  .	52 867 52 867 46 985	34 072 34 072 45 060	41 937 41 937 47 186
2015 41 000	Mineralische oder chemische Phosphatdüngemittel Superphosphate darunter zum Absatz bestimmt	t-P2O5 t-P2O5 1000 EUR	*  .	. . .	. . .	1 1
2015 49 000	Andere Phosphatdüngemittel darunter zum Absatz bestimmt	t-P2O5 t-P2O5 1000 EUR	*  .	. . .	. . .	2 2
2015 51 000	Mineralische oder chemische Kalidüngemittel (ohne Carnallit, Sylvinit u.a. natürliche rohe Kalisalze) Kaliumchlorid darunter zum Absatz bestimmt	t-K2O t-K2O 1000 EUR	*  .	. . .	. . .	5 5
2015 52 000	Kaliumsulfat darunter zum Absatz bestimmt	t-K2O t-K2O 1000 EUR	*  .	. . .	. . .	8 8



Melde-Nr.	Bezeichnung	Einheit	4. Vj 2010	3. Vj 2011	4. Vj 2011	4. Vj 2011 Anzahl der Unternehmen
1	2	3	4	5	6	7
2015 59 000	Andere mineralische oder chemische Kalidüngemittel (ohne Carnallit, Sylvinit u.a. natürliche rohe Kalisalze) darunter zum Absatz bestimmt	t-K2O t-K2O 1000 EUR	* - -	- - -	- - -	- - -
2015 60 000	Natriumnitrat (Natronsalpeter) darunter zum Absatz bestimmt	t-N t-N 1000 EUR	* . .	. . .	. . .	4 4 .
2015 71 300	Düngemittel, a.n.g. Düngemittel mit drei Nährstoffen: Stickstoff, Phosphor und Kalium - mit einem Stickstoffgehalt von mehr als 10 GHT, bezogen auf den wasserfreien Stoff darunter zum Absatz bestimmt	t t 1000 EUR	* . .	. . .	. . .	2 2 .
2015 71 800	- Andere mineralische oder chemische Düngemittel, die drei düngenden Stoffe Stickstoff, Phosphor und Kalium enthaltend darunter zum Absatz bestimmt	t t 1000 EUR	* 39 807 39 807	28 995 28 995 14 307	35 117 35 117 18 327	5 5 .
2015 72 000	Diammoniumhydrogenorthophosphat (Diammoniumphosphat) darunter zum Absatz bestimmt	t t 1000 EUR	* . .	. . .	. . .	1 1 .
2015 73 000	Monoammoniumphosphat darunter zum Absatz bestimmt	t t 1000 EUR	* . .	. . .	. . .	1 1 .
2015 74 000	Düngemittel mit zwei Nährstoffen: Stickstoff und Phosphor darunter zum Absatz bestimmt	t t 1000 EUR	* - -	- - -	- - -	- - .
2015 75 000	Düngemittel mit zwei Nährstoffen: Phosphor und Kalium darunter zum Absatz bestimmt	t t 1000 EUR	* . .	. . .	. . .	1 1 .
2015 76 000	Kaliumnitrat darunter zum Absatz bestimmt	t-N t-N 1000 EUR	* . .	. . .	. . .	2 2 .
2015 79 300	Düngemittel in Tabletten o.ä. Formen oder in Packungen mit einem Rohgewicht von 10 kg oder weniger; andere mineralische oder chemische Düngemittel mit mindestens zwei der Nährstoffe Stickstoff, Phosphor und Kalium, a.n.g. - Düngemittel in Tabletten o.ä. Formen oder in Packungen mit einem Rohgewicht von 10 kg oder weniger darunter zum Absatz bestimmt	t t 1000 EUR	* 9 185 9 185	5 052 5 052 3 649	5 196 5 196 4 089	7 7 .
2015 79 800	- Andere mineralische oder chemische Düngemittel darunter zum Absatz bestimmt	t t 1000 EUR	* 57 630 57 630	158 663 158 663 11 432	68 260 68 260 8 473	8 8 .
2015 80 000	Tierische oder pflanzliche Düngemittel, auch untereinander gemischt oder chemisch behandelt; durch Mischen oder chemische Behandlung von tierischen oder pflanzlichen Erzeugnissen gewonnene Düngemittel darunter zum Absatz bestimmt	t t 1000 EUR	* 70 970 70 970	152 597 . 9 416	114 472 114 472 8 744	18 18 .
2016 10 350	Kunststoffe, in Primärformen Polymere des Ethylens, in Primärformen - Polyethylen mit einer Dichte von weniger als 0,94 in Primärformen - - Lineares Polyethylen darunter zum Absatz bestimmt	t t 1000 EUR	* 121 158 121 158	. . 39 839	. . 43 109	5 5 40 698
2016 10 390	- - Anderes Polyethylen darunter zum Absatz bestimmt	t t 1000 EUR	* . .	. . .	. . .	4 3 .
2016 10 500	- Polyethylen mit einer Dichte von 0,94 oder mehr, in Primärformen darunter zum Absatz bestimmt	t t 1000 EUR	* 401 708 247 223	430 234 . 293 423	416 920 . 285 432	9 9 .
2016 10 700	- Ethylen-Vinylacetat-Copolymere, in Primärformen darunter zum Absatz bestimmt	t t 1000 EUR	* 27 165 44 028	33 427 . 61 917	31 849 . 55 167	5 5 .
2016 10 900	- Andere Polymere des Ethylens, in Primärformen darunter zum Absatz bestimmt	t t 1000 EUR	* 70 958 66 572	54 583 . 59 832	48 289 . 47 361	11 11 .

Melde-Nr.	Bezeichnung	Einheit	4. Vj 2010	3. Vj 2011	4. Vj 2011	4. Vj 2011 Anzahl der Unternehmen
1	2	3	4	5	6	7
2016 20 350	Polymere des Styrols, in Primärformen - Polystyrol, in Primärformen - - Expandierbares Polystyrol darunter zum Absatz bestimmt	t t 1000 EUR	* 118 460 118 460 115 738	144 004 144 004 .	129 760 . .	6 6
2016 20 390	- - Anderes Polystyrol darunter zum Absatz bestimmt	t t 1000 EUR	* 114 790 .	111 411 . 31 031	102 235 . 31 027	4 4
2016 20 500	- Styrol-Acrylnitril-Copolymere (SAN), in Primärformen darunter zum Absatz bestimmt	t t 1000 EUR	* . . .	31 473 . .	28 569 . .	4 4
2016 20 700	- Acrylnitril-Butadien-Styrol-Copolymere (ABS), in Primärformen darunter zum Absatz bestimmt	t t 1000 EUR	* . . .	. . .	. . .	8 8
2016 20 900	- Andere Polymere des Styrols, in Primärformen darunter zum Absatz bestimmt	t t 1000 EUR	* 40 243 39 801 35 075	43 681 42 524 39 245	37 366 36 491 33 890	20 19
2016 30 100	Polymere des Vinylchlorids oder anderer halogenierter Olefine, in Primärformen - Polyvinylchlorid, nicht mit anderen Stoffen gemischt in Primärformen darunter zum Absatz bestimmt	t t 1000 EUR	* 403 089 . 279 320	427 238 . 302 057	417 168 . 285 145	9 9
2016 30 230	- Anderes Polyvinylchlorid, in Primärformen - - Nicht weich gemachtes Polyvinylchlorid, mit anderen Stoffen gemischt darunter zum Absatz bestimmt	t t 1000 EUR	* 1 520 . 1 664	2 335 . 2 987	1 778 . 2 219	3 3
2016 30 250	- - Weichgemachtes Polyvinylchlorid, mit anderen Stoffen gemischt darunter zum Absatz bestimmt	t t 1000 EUR	* 27 112 27 112 45 812	27 944 . 47 007	23 996 . 40 015	15 15
2016 30 400	- Vinylchlorid-Vinylacetat-Copolymere u.a. Copolymere des Vinylchlorids, in Primärformen darunter zum Absatz bestimmt	t t 1000 EUR	* . 52 840 66 140	. . . 66 848	. . . 55 761	4 3
2016 30 600	- Fluorierte Polymere, in Primärformen darunter zum Absatz bestimmt	t t 1000 EUR	* . . .	. . .	. . .	3 3
2016 30 900	- Polymere der anderen halogenierten Olefine, in Primärformen darunter zum Absatz bestimmt	t t 1000 EUR	* . . .	. . .	. . .	1 1
2016 40 130	Polyacetale, andere Polyether und Epoxidharze, in Primärformen; Polycarbonate, Alkydharze, Allylpolyester u.a. Polyester, in Primärformen - Polyacetale, Polyetheralkohole, in Primärformen - - Polyacetale darunter zum Absatz bestimmt	t t 1000 EUR	* . . .	. . .	. . .	5 4
2016 40 150	- - Polyetheralkohole (z.B. Polyethylenglykol) darunter zum Absatz bestimmt	t t 1000 EUR	* 144 932 79 995 149 162	143 488 75 540 160 567	124 532 65 506 138 629	15 15
2016 40 200	- Andere Polyether, in Primärformen darunter zum Absatz bestimmt	t t 1000 EUR	* 5 398 5 163 16 063	5 722 5 573 18 762	5 003 . 16 877	14 14
2016 40 305	- Epoxidharze, in Primärformen - - als Klebstoff bestimmt darunter zum Absatz bestimmt	t t 1000 EUR	* 4 944 4 944 3 467	4 887 4 887 6 515	2 249 2 249 3 811	9 9
2016 40 308	- - Andere Epoxidharze darunter zum Absatz bestimmt	t t 1000 EUR	* 68 884 . 86 698	61 924 . 100 191	51 070 . 102 691	29 29
2016 40 400	- Polycarbonate, in Primärformen darunter zum Absatz bestimmt	t t 1000 EUR	* . . .	. . .	. . .	7 7
2016 40 500	- Alkydharze, in Primärformen darunter zum Absatz bestimmt	t t 1000 EUR	* 55 932 53 383 43 282	56 214 . 55 591	52 149 . 42 123	14 14
2016 40 620	- Polyethylenterephthalat, in Primärformen, mit einer Viskosität von 78 ml/g oder mehr darunter zum Absatz bestimmt	t t 1000 EUR	* 58 694 58 694 67 943	62 841 62 841 83 076	51 374 51 374 59 501	3 3

Melde-Nr.	Bezeichnung	Einheit	4. Vj 2010	3. Vj 2011	4. Vj 2011	4. Vj 2011 Anzahl der Unternehmen
1	2	3	4	5	6	7
2016 40 640	- - Andere Polyethylenterephthalate, in Primärformen	t	*	.	.	4
	darunter zum Absatz bestimmt	t	.	.	.	4
		1000 EUR	.	.	.	
2016 40 700	- Ungesättigte flüssige Polyester, in Primärformen	t	8 581	9 705	8 388	10
	darunter zum Absatz bestimmt	t	.	.	.	10
		1000 EUR	13 941	16 790	14 790	
2016 40 800	- Ungesättigte nichtflüssige Polyester, in Primärformen	t	2 447	2 898	2 163	6
	darunter zum Absatz bestimmt	t	2 447	2 898	2 163	6
		1000 EUR	10 429	13 272	9 715	
2016 40 900	- Andere Polyester, in Primärformen	t	122 457	137 271	103 275	29
	darunter zum Absatz bestimmt	t	84 560	101 494	73 341	29
		1000 EUR	156 896	196 027	150 150	
	Polymere des Propylens oder anderer Olefine, in Primärformen	t				
2016 51 300	- Polypropylen, in Primärformen	t	541 618	498 410	385 292	20
	darunter zum Absatz bestimmt	t	.	.	.	20
		1000 EUR	407 068	413 568	353 679	
2016 51 500	- Propylencopolymere in Primärformen; Polymere anderer Olefine, in Primärformen (z.B. Polyisobutylene)	t	98 646	97 314	61 326	13
	darunter zum Absatz bestimmt	t	92 048	90 051	54 584	13
		1000 EUR	84 814	100 781	88 327	
	Polymere des Vinylacetats oder anderer Vinylester, in Primärformen; andere Vinylpolymere, in Primärformen	t				
2016 52 300	- Polymere des Vinylacetats in wässriger Dispersion, in Primärformen	t	108 236	131 733	101 693	11
	darunter zum Absatz bestimmt	t	92 395	110 516	85 717	10
		1000 EUR	83 897	112 879	91 929	
2016 52 500	- Polymere des Vinylacetats (nicht in wässriger Dispersion), in Primärformen	t	*	.	.	6
	darunter zum Absatz bestimmt	t	.	.	.	6
		1000 EUR	.	.	.	
2016 52 700	- Polyvinylalkohole, auch nichthydrolisierte Acetatgruppen enthaltend; Polymere anderer Vinylester, in Primärformen; andere Vinylpolymere, in Primärformen	t	56 022	53 219	47 281	9
	darunter zum Absatz bestimmt	t	39 207	36 635	32 424	9
		1000 EUR	109 711	127 215	106 432	
2016 53 500	Acrylpolymere, in Primärformen	t				
	- Polymethyl-Methacrylat, in Primärformen	t	*	.	.	4
	darunter zum Absatz bestimmt	t	.	.	.	4
		1000 EUR	.	.	.	
2016 53 905	- - Andere Acrylpolymere, in Primärformen	t	*	.	.	6
	- - als Klebstoff bestimmt	t	.	.	.	6
	darunter zum Absatz bestimmt	t	.	.	.	
		1000 EUR	.	.	.	
2016 53 908	- - Andere Acrylpolymere, a.n.g.	t	273 375	294 753	252 959	39
	darunter zum Absatz bestimmt	t	249 086	275 332	233 368	37
		1000 EUR	381 602	455 424	384 769	
2016 54 500	Polyamide, in Primärformen	t				
	- Polyamid-6, -11, -12, -6,6, -6,9, -6,10 oder -6,12, in Primärformen	t	260 928	258 382	225 274	26
	darunter zum Absatz bestimmt	t	209 879	.	.	26
		1000 EUR	495 989	558 429	473 338	
2016 54 900	- Andere Polyamide, in Primärformen	t	47 782	49 335	41 197	9
	darunter zum Absatz bestimmt	t	38 730	38 003	.	9
		1000 EUR	100 642	109 864	95 215	
2016 55 500	Harnstoffharze, Thioharnstoffharze, Melaminharze in Primärformen	t				
	- Harnstoffharze, Thioharnstoffharze, in Primärformen	t	*	.	.	6
	darunter zum Absatz bestimmt	t	.	.	.	5
		1000 EUR	.	.	.	
2016 55 700	- Melaminharze, in Primärformen	t	93 702	79 445	87 988	14
	darunter zum Absatz bestimmt	t	85 983	71 475	80 606	11
		1000 EUR	89 958	78 909	85 859	
	Andere Aminoharze, Phenolharze, Polyurethane, in Primärformen	t				
2016 56 300	- Andere Aminoharze, in Primärformen	t	*	.	.	9
	darunter zum Absatz bestimmt	t	.	67 415	53 877	9
		1000 EUR	.	133 134	101 356	
2016 56 505	- Phenolharze, in Primärformen	t	*	.	.	3
	- - als Klebstoff bestimmt	t	.	.	.	3
	darunter zum Absatz bestimmt	t	.	.	.	
		1000 EUR	.	1 385	.	
2016 56 508	- - Andere Phenolharze, a.n.g.	t	69 461	71 197	64 876	17
	darunter zum Absatz bestimmt	t	65 297	66 389	60 768	15
		1000 EUR	84 702	93 099	82 881	

Melde-Nr.	Bezeichnung	Einheit	4. Vj 2010	3. Vj 2011	4. Vj 2011	4. Vj 2011 Anzahl der Unternehmen
1	2	3	4	5	6	7
2016 56 705	- Polyurethane, in Primärformen - - als Klebstoff bestimmt darunter zum Absatz bestimmt	t t 1000 EUR	* 10 894 31 438	11 629 . 40 810	10 424 . 36 034	12 12
2016 56 709	- - Andere Polyurethane, a.n.g. darunter zum Absatz bestimmt	t t 1000 EUR	* 278 279 236 690 397 042	308 029 262 206 477 197	259 040 222 698 402 054	48 48
2016 57 004	Silicone, in Primärformen - als Klebstoff und Dichtungsmasse bestimmt darunter zum Absatz bestimmt	t t 1000 EUR	* 12 473 12 473 54 390	10 748 10 748 64 811	9 132 9 132 60 237	11 11
2016 57 009	- Andere Silicone, a.n.g. darunter zum Absatz bestimmt	t t 1000 EUR	* 100 937 . 443 447	110 001 . 471 977	89 492 . 393 013	24 23
2016 59 200	Andere synthetische, natürliche oder modifizierte natürliche Polymere, a.n.g., in Primärformen; Ionenaustauscher auf Kunststoff- basis, in Primärformen - Petroleumharze, Cumaronharze, Indenharze oder Cumaron-Inden- Harze und Polyterpene, Poly- sulfide, Polysulfone und andere synthetische Polymere, in Primärformen	t t 1000 EUR	* 79 299 53 958 167 139	76 350 50 789 168 187	57 958 37 550 139 598	16 16
2016 59 400	- Cellulose und deren chemische Derivate, in Primärformen (z.B. Carboxymethylcellulose, Ethyl- cellulose, Celluloseester) darunter zum Absatz bestimmt	t t 1000 EUR	* 65 111 46 548 124 524	73 137 53 800 149 749	70 327 51 102 156 611	13 11
2016 59 600	- Natürliche Polymere (z.B. Alginsäure) und modifizierte natürliche Polymere (z.B. gehärtete Eiweißstoffe, chemische Derivate von Naturkautschuk), a.n.g., in Primärformen darunter zum Absatz bestimmt	t t 1000 EUR	* 1 976 . 10 906	3 457 . 13 104	2 876 . 11 936	6 6
2016 59 700	- Ionenaustauscher auf der Grund- lage von synthetischen oder natür- lichen Polymeren, in Primärformen darunter zum Absatz bestimmt	t t 1000 EUR	* 30 380 . 35 880	33 501 . 40 310	32 426 . 42 534	7 7
2017 10 500	Synthetischer Kautschuk und Faktis; Mischungen von Naturkautschukarten mit synthetischem Kautschuk, in Primärformen oder in Platten, Blättern oder Streifen - Latex darunter zum Absatz bestimmt	t t 1000 EUR	* 185 430 148 977 160 533	176 312 131 341 181 766	177 382 122 609 164 569	11 11
2017 10 900	- Anderer Kautschuk darunter zum Absatz bestimmt	t t 1000 EUR	* 182 355 131 229 158 658	181 676 121 128 189 397	163 523 125 590 177 141	16 15
2020 11 300	Schädlingsbekämpfungs- und Pflanzen- schutzmittel, Desinfektionsmittel Insektizide und Akarizide - auf der Grundlage von Chlorkohlenwasserstoffen	kg-Wirkstoffgewicht 1000 EUR	. . .	. . .	. . .	1
2020 11 400	- auf der Grundlage von Carbamaten	kg-Wirkstoffgewicht 1000 EUR	329 501 .	. .	. .	3
2020 11 500	auf der Grundlage von Organo-Phosphaten	kg-Wirkstoffgewicht 1000 EUR	51 392 5 125	. 2 981	. 2 356	9
2020 11 600	- auf der Grundlage von Pyrethroiden	kg-Wirkstoffgewicht 1000 EUR	49 973 1 528	43 803 1 939	49 533 2 198	13
2020 11 900	- Andere Insektizide und Akarizide (einschl. solche auf der Grundlage von Mineralölen oder botanischer und biologischer Erzeugnisse)	kg-Wirkstoffgewicht 1000 EUR	532 981 .	1 606 642 64 764	1 238 589 46 005	15
2020 12 200	Herbizide - auf der Grundlage von Hormonen mit Phenoxygruppen	kg-Wirkstoffgewicht 1000 EUR	. .	. .	- -	-
2020 12 300	- auf der Grundlage von Triazinen	kg-Wirkstoffgewicht 1000 EUR	. .	. .	. .	3
2020 12 400	- auf der Grundlage von Acetamiden	kg-Wirkstoffgewicht 1000 EUR	1 598 414 26 828	820 662 33 939	790 109 28 320	5

Melde-Nr.	Bezeichnung	Einheit	4. Vj 2010	3. Vj 2011	4. Vj 2011	4. Vj 2011 Anzahl der Unternehmen
1	2	3	4	5	6	7
2020 12 500	- auf der Grundlage von Carbamaten	kg-Wirkstoffgewicht 1000 EUR	. .	90 578 1 044	565 059 .	3
2020 12 600	- auf der Grundlage von Dinitroanilinen	kg-Wirkstoffgewicht 1000 EUR	. .	. .	- -	-
2020 12 700	- auf der Grundlage von Harnstoffen, Uracilen und Sulfonylharnstoffen	kg-Wirkstoffgewicht 1000 EUR	1 838 534 .	959 327 21 922	1 453 249 77 872	11
2020 12 900	- Andere Herbizide	kg-Wirkstoffgewicht 1000 EUR	4 555 752 63 004	1 871 531 37 820	3 062 106 60 727	6
2020 13 500	Keimhemmungsmittel und Pflanzenwuchsregulatoren - Keimhemmungsmittel	kg-Wirkstoffgewicht 1000 EUR	. 1 050	1 304 280 1 182	1 871 470 2 564	8
2020 13 700	- Pflanzenwuchsregulatoren	kg-Wirkstoffgewicht 1000 EUR	. 6 292	. 11 571	. 10 895	10
2020 14 300	Desinfektionsmittel - auf der Grundlage von Ammonium	kg-Wirkstoffgewicht 1000 EUR	762 854 7 963	1 401 140 8 563	833 707 7 217	20
2020 14 500	- auf der Grundlage von Halogenverbindungen	kg-Wirkstoffgewicht 1000 EUR	181 581 469	34 893 282	58 329 365	6
2020 14 900	- Andere Desinfektionsmittel	kg-Wirkstoffgewicht 1000 EUR	13 473 750 77 595	12 700 360 90 664	11 805 520 83 665	31
2020 15 150	Fungizide - Anorganische Erzeugnisse	kg-Wirkstoffgewicht 1000 EUR	3 764 375 4 975	3 147 684 6 573	1 768 346 3 632	5
2020 15 300	- auf der Grundlage von Dithiocarbamaten	kg-Wirkstoffgewicht 1000 EUR	1 911 970 12 116	414 226 3 404	. 8 612	6
2020 15 450	- auf der Grundlage von Benzimidazolen	kg-Wirkstoffgewicht 1000 EUR	. .	. .	. .	2
2020 15 600	- auf der Grundlage von Triazolen, Diazolen	kg-Wirkstoffgewicht 1000 EUR	2 405 967 45 858	2 119 564 73 542	2 475 422 66 995	8
2020 15 750	- auf der Grundlage von Diazinen oder Morpholinen	kg-Wirkstoffgewicht 1000 EUR	427 532 .	. .	. .	2
2020 15 900	- Andere Fungizide	kg-Wirkstoffgewicht 1000 EUR	3 437 452 78 445	2 106 421 48 497	3 856 291 94 919	13
2020 19 300	Sonstige Pestizide und andere agrochemische Erzeugnisse - Erzeugnisse, die eine oder mehrere der folgenden Substanzen enthalten: Aldrin, Binaparacryl, Camphechlor, Captafol, Chlordan, Chlordimeform, Chlorbenzilat, trichlor, Dieldrin, Dinoseb, seine Salze oder Ester; Ethylen-dibromid, Ethylendichlorid usw.	kg-Wirkstoffgewicht 1000 EUR	. .	- -	. .	1
2020 19 803	- Rotendizide - - Antikoagulierend wirkende Rodentizide	kg-Wirkstoffgewicht 1000 EUR	. 2 995	. 2 727	45 294 2 255	7
2020 19 805	- - Andere Rodentizide	kg-Wirkstoffgewicht 1000 EUR	. .	. .	. .	2
2020 19 809	- - Andere ähnliche Erzeugnisse	kg-Wirkstoffgewicht 1000 EUR	5 667 258 32 117	1 716 751 26 250	3 997 410 76 903	9
2030 11 501	Anstrichmittel, Druckfarben u. Kitte Anstrichfarben und Lacke auf der Grundlage von synthetischen oder chemisch modifizierten natürlichen Polymeren, in einem wässrigen Medium dispergiert oder gelöst - Anstrichfarben und Lacke auf der Grundlage von Acryl- oder Vinylpolymeren, in einem wässrigen Medium dispergiert oder gelöst - - Anstrichfarben für den Innenanstrich	t 1000 EUR	139 081 133 359	167 042 161 972	132 472 132 148	51
2030 11 503	- - Anstrichfarben für den Außenanstrich	t 1000 EUR	22 525 33 167	40 540 62 075	25 058 36 658	46
2030 11 505	- - Andere Anstrichfarben (z.B. Grundierungen)	t 1000 EUR	15 327 29 521	23 158 41 879	16 734 31 811	49
2030 11 507	- - Lacke, Dispersionslackfarben	t 1000 EUR	28 960 69 808	31 630 80 977	27 108 69 198	61

Melde-Nr.	Bezeichnung	Einheit	4. Vj 2010	3. Vj 2011	4. Vj 2011	4. Vj 2011 Anzahl der Unternehmen
1	2	3	4	5	6	7
2030 11 701	- Anstrichfarben und Lacke auf der Grundlage von anderen synthetischen oder chemisch modifizierten natürlichen Polymeren, in einem wässrigen Medium dispergiert oder gelöst - - Anstrichfarben und Lacke auf der Grundlage von Alkydharzen	t 1000 EUR	6 460 23 448	7 672 29 741	7 900 30 376	20
2030 11 702	- - Anstrichfarben und Lacke, elektrophoretische Lacke	t 1000 EUR	3 149 7 160	3 480 8 760	3 233 8 379	9
2030 11 703	- - Anstrichfarben auf der Grundlage von Wasserglas, Silikat-anstrichfarben	t 1000 EUR	6 069 12 121	10 976 22 265	6 308 12 777	20
2030 11 704	- - Anstrichfarben und Lacke auf der Grundlage von Phenol-, Harnstoff- oder Melaminharzen	t 1000 EUR	210 1 068	269 1 309	341 .	5
2030 11 705	- - Anstrichfarben und Lacke auf der Grundlage von anderen synthetischen Polymeren	t 1000 EUR	19 708 86 404	21 893 96 496	19 883 94 196	47
2030 11 706	- - Anstrichfarben und Lacke auf der Grundlage von anderen chemisch modifizierten natürlichen Polymeren	t 1000 EUR	536 3 057	833 3 544	578 2 716	7
2030 11 707	- - Anstrichfarben und Lacke auf der Grundlage von Siliconharzen (SHF)	t 1000 EUR	1 147 4 342	2 889 11 098	1 403 5 482	8
2030 12 250	Anstrichfarben und Lacke auf der Grundlage von synthetischen oder chemisch modifizierten natürlichen Polymeren, in einem nichtwässrigem Medium gelöst oder dispergiert; Lösungen der o.a. Polymeren, Anteil an organ. Lösemitteln über 50 GHT - Anstrichfarben und Lacke auf der Grundlage von Polyestern, in einem nichtwässrigem Medium dispergiert oder gelöst; Lösungen von Polyestern mit einem Anteil an organischen Lösemitteln über 50 GHT - - Lösungen auf der Grundlage von Polyestern mit einem Anteil an flüchtigen organischen Lösemitteln über 50 GHT (ohne Anstrichfarben und Lacke)	t 1000 EUR	560 2 719	1 598 5 043	989 3 733	5
2030 12 290	- - Anstrichfarben und Lacke auf der Grundlage von Polyestern (ohne Alkydharze), in einem nichtwässrigen Medium dispergiert oder gelöst	t 1000 EUR	17 161 71 953	20 431 82 441	16 771 71 803	28
2030 12 300	- Lösungen auf der Grundlage von Acryl- oder Vinylpolymeren mit einem Anteil an flüchtigen organischen Lösemitteln über 50 GHT (ohne Anstrichfarben und Lacke)	t 1000 EUR	3 146 11 993	. .	. 12 156	12
2030 12 505	- Anstrichfarben und Lacke auf der Grundlage von Acryl- oder Vinylpolymeren, in einem nichtwässrigen Medium dispergiert oder gelöst - - Anstrichfarben und Lacke auf der Grundlage von Acrylpolymeren	t 1000 EUR	10 340 44 459	11 972 52 556	10 533 48 343	47
2030 12 507	- - Anstrichfarben und Lacke auf der Grundlage von Vinylpolymeren	t 1000 EUR	4 814 18 878	5 519 22 018	4 505 17 783	40
2030 12 700	- Lösungen auf der Grundlage von anderen synthetischen o. chemisch modifizierten natürlichen Polymeren mit einem Anteil an flüchtigen organischen Lösemitteln über 50 GHT (ohne Anstrichfarben und Lacke)	t 1000 EUR	11 609 50 682	15 160 66 489	11 177 53 890	26
2030 12 901	- Anstrichfarben und Lacke auf der Grundlage von anderen synthetischen oder chemisch modifizierten natürlichen Polymeren - - Festkörperreiche Lacke, High Solids (maximal 30% organische Lösemittel)	t 1000 EUR	9 229 35 338	12 677 44 228	9 269 36 310	30
2030 12 902	- - Anstrichfarben und Lacke auf der Grundlage von Alkydharzen, lufttrocknend	t 1000 EUR	12 586 44 107	18 955 66 739	13 433 46 379	70

Melde-Nr.	Bezeichnung	Einheit	4. Vj 2010	3. Vj 2011	4. Vj 2011	4. Vj 2011 Anzahl der Unternehmen
1	2	3	4	5	6	7
2030 12 903	- - Anstrichfarben und Lacke auf der Grundlage von Alkydharzen, wärmetrocknend	t 1000 EUR	3 315 11 678	3 209 12 015	2 459 10 016	20
2030 12 905	- - Anstrichfarben und Lacke auf der Grundlage von Cellulosenitrat	t 1000 EUR	3 895 13 042	4 175 13 812	2 828 10 244	44
2030 12 906	- - Anstrichfarben und Lacke auf der Grundlage von Phenol-, Harnstoff- oder Melaminharzen	t 1000 EUR	4 857 8 376	3 586 7 889	3 790 7 889	19
2030 12 907	- - Anstrichfarben und Lacke auf der Grundlage von Epoxidharzen	t 1000 EUR	16 504 55 006	18 624 65 103	15 007 54 277	68
2030 12 908	- - Anstrichfarben und Lacke auf der Grundlage von Polyurethanharzen	t 1000 EUR	14 303 77 755	17 423 97 611	14 327 80 752	73
2030 12 909	- - Andere Anstrichfarben und Lacke auf der Grundlage von anderen synthetischen oder chemisch modifizierten natürlichen Polymeren	t 1000 EUR	9 700 46 739	10 627 52 949	9 233 46 262	80
2030 21 300	Zubereitete Pigmente, Trübungsmittel, Farben, Schmelzglasuren, Engoben, flüssige Glanzmittel usw. für die Keramik-, Emaillier- oder Glasindustrie; Glasfritte u.a. Glas in Form von Pulver, Granalien, Schuppen oder Flocken	t 1000 EUR	6 337 22 698	7 604 27 185	6 242 23 595	12
2030 21 500	- Schmelzglasuren und andere verglasbaren Massen, Engoben u.ä. Zubereitungen für die Keramik-, Emaillier- oder Glasindustrie	t 1000 EUR	2 233 7 620	8 208	7 261	5
2030 21 700	- Flüssige Glanzmittel u.ä. Zubereitungen für die Keramik-, Emaillier- oder Glasindustrie; Glasfritte und anderes Glas in Form von Pulver, Granalien, Schuppen oder Flocken (z.B. Überfangglas)	t 1000 EUR	377 37 864	153 .	81 45 112	6
2030 22 130	- - Anstrichfarben und Lacke auf der Grundlage von trocknenden Ölen	t 1000 EUR	1 591 14 093	2 398 17 983	1 617 12 653	13
2030 22 151	- - - Zubereitete Pulverlacke	t 1000 EUR	15 705 65 433	15 248 70 768	14 001 65 696	13
2030 22 153	- - - Anstrichfarben und Lacke auf der Grundlage von Bitumen oder Teer	t 1000 EUR	1 469 4 364	2 645 8 117	1 512 5 394	11
2030 22 155	- - - Anstrichfarben und Lacke auf der Grundlage von Schellack, natürlichen Gummen oder Harzen usw.	t 1000 EUR	677 1 748	851 2 501	797 2 265	10
2030 22 157	- - - Zubereitete Wasserpigmentfarben für die Lederindustrie	t 1000 EUR	126 524	. .	121 491	3
2030 22 200	- Zubereitete Sikkative	t 1000 EUR	10 .	7 45	7 .	3
2030 22 300	- Prägefolien zum Bedrucken von Bucheinbänden, Hutschweißbändern und dergleichen	t 1000 EUR	. .	. .	. .	4
2030 22 400	- Pigmente (einschl. Metallpulver und -flitter), in nichtwässrigen Medien dispergiert, zum Herstellen von Anstrichfarben; Färbemittel und andere Farbmittel, i.A.E.	t 1000 EUR	4 859 24 909	4 827 27 255	4 676 23 105	12

Melde-Nr.	Bezeichnung	Einheit	4. Vj 2010	3. Vj 2011	4. Vj 2011	4. Vj 2011 Anzahl der Unternehmen
1	2	3	4	5	6	7
2030 22 530	- Kitte; Spachtelmassen für Anstreicherarbeiten - - Glaserkitt, Harzzement u.a. Kitte	t 1000 EUR	27 025 57 909	30 977 67 644	26 444 61 688	18
2030 22 550	- - Spachtelmassen für Anstreicherarbeiten	t 1000 EUR	39 947 28 695	51 582 37 896	40 266 32 082	29
2030 22 601	- Nichtfeuerfeste Spachtel- und Verputzmassen für Fassaden, Innenwände, Fußböden, Decken und dergl. - - Kunstharzgebundene Putze für Fassaden, Innenwände und Decken	t 1000 EUR	29 842 31 079	44 830 47 954	31 178 33 360	21
2030 22 603	- - Silicatgebundene Putze für Fassaden, Innenwände und Decken	t 1000 EUR	10 671 7 449	13 441 10 684	10 027 7 870	10
2030 22 604	- - Siliconharzgebundene Putze für Fassaden, Innenwände und Decken (SHP)	t 1000 EUR	5 977 7 407	10 240 12 824	7 340 9 174	7
2030 22 605	- - Andere Putze für Fassaden, Innenwände und Decken	t 1000 EUR	6 598 4 551	8 923 6 365	6 906 4 605	9
2030 22 607	- - Spachtel- und Verputzmassen für Fußböden, mit Wasser abbindend	t 1000 EUR	73 555 48 905	91 085 60 623	80 504 54 104	11
2030 22 609	- - Andere Spachtel- und Verputzmassen für Fußböden	t 1000 EUR	15 135 20 781	15 825 26 139	13 886 20 466	15
2030 22 730	- Zusammengesetzte organische Löse- und Verdünnungsmittel und Zubereitungen zum Entfernen von Farben oder Lacken - - auf der Grundlage von Butylacetat	t 1000 EUR	3 356 10 511	3 746 11 843	3 342 10 860	31
2030 22 793	- - Zubereitungen zum Entfernen von Farben und Lacken, andere zusammengesetzte organische Löse- und Verdünnungsmittel, a.n.g. - - - Zubereitungen zum Entfernen von Farben und Lacken (Abbeizer)	t 1000 EUR	6 152 4 473	6 755 5 583	4 660 4 436	16
2030 22 799	- - - Andere zusammengesetzte organische Löse- und Verdünnungsmittel, a.n.g.	t 1000 EUR	42 193 62 549	42 213 69 817	40 919 66 949	103
2030 23 500	Farben für Kunstmaler, für den Unterricht, für die Plakatmalerei, für Farbtönungen, zur Unterhaltung u.ä. Farben, in Tafelchen, tuben o.ä. Aufmachungen - in Zusammenstellungen	t 1000 EUR	134 3 948	158 4 191	111 3 350	3
2030 23 700	- nicht in Zusammenstellungen	t 1000 EUR	479 7 708	429 6 565	489 7 389	7
2030 24 500	Druckfarben - Schwarze Druckfarben	t 1000 EUR	30 658 67 200	25 561 61 422	27 866 65 771	15
2030 24 700	- Andere Druckfarben	t 1000 EUR	130 411 377 668	107 866 331 500	111 578 335 561	25
2041 10 000	Seifen, Wasch-, Reinigungs- und Poliermittel - Glycerin, roh; Glycerinwasser und Glycerinunterlaugen darunter zum Absatz bestimmt	t t 1000 EUR	* 33 553 4 964	30 414 . 4 791	34 907 . 5 953	11 11
2041 20 200	Organische grenzflächenaktive Stoffe (ohne Seifen) - anionisch wirkend darunter zum Absatz bestimmt	t t 1000 EUR	* 138 880 125 041 136 974	147 267 129 868 172 189	128 147 113 160 150 890	21 21
2041 20 300	- kationisch wirkend darunter zum Absatz bestimmt	t t 1000 EUR	* . . 31 144	. . . 43 062	. . . 31 654	14 14
2041 20 500	- nicht ionogen wirkend darunter zum Absatz bestimmt	t t 1000 EUR	* 109 068 99 584 199 197	116 128 105 890 239 539	98 941 91 172 202 699	26 26
2041 20 900	- Andere organische grenzflächenaktive Stoffe darunter zum Absatz bestimmt	t t 1000 EUR	* 28 846 23 842 31 479	30 790 25 459 36 139	26 553 22 381 32 541	11 10



Melde-Nr.	Bezeichnung	Einheit	4. Vj 2010	3. Vj 2011	4. Vj 2011	4. Vj 2011 Anzahl der Unternehmen
1	2	3	4	5	6	7
2041 31 200	Seifen; organische grenzflächenaktive Erzeugnisse und Zubereitungen in Form von Tafeln, Riegeln, geformten Stücken oder Figuren und Papier, Watte, Filz u.ä., mit Seife oder Reinigungsmitteln getränkt oder überzogen (ausgenommen zur Körperpflege und für medizinische Zwecke); Seifen in anderen Formen - Seifen, organische grenzflächenaktive Erzeugnisse und Zubereitungen in Form von Tafeln, Riegeln, geformten Stücken oder Figuren und Papier, Watte, Filz u.ä., mit Seife oder Reinigungsmitteln getränkt oder überzogen (ausgenommen zur Körperpflege und für medizinische Zwecke)	t 1000 EUR	3 810 6 039	3 748 6 214	3 545 6 007	6
2041 31 500	- Seifen, in Form von Flocken, Körner oder Pulver	t 1000 EUR	1 659 2 181	1 647 2 327	1 392 2 026	4
2041 31 803	- Seifen in anderen Formen - - flüssig und pastenförmig, zur Körperpflege	t 1000 EUR	29 043 35 089	32 389 38 494	29 338 35 620	40
2041 31 809	- - nicht zur Körperpflege	t 1000 EUR	2 005 2 478	2 072 2 718	2 228 2 629	16
2041 32 400	Grenzflächenaktive Zubereitungen, zubereitete Waschmittel und Waschhilfsmittel, zubereitete Reinigungsmittel, auch Seife enthaltend - Grenzflächenaktive Zubereitungen (ohne Seifen), i.A.E.	t 1000 EUR	5 164 13 093	6 406 14 321	5 531 11 775	18
2041 32 523	- Zubereitete Waschmittel, Waschhilfsmittel und zubereitete Reinigungsmittel, auch Seife enthaltend, i.A.E. - - Universalwaschmittel, i.A.E. - - - flüssig	t 1000 EUR	29 200 20 367	67 909 99 798	59 825 83 181	21
2041 32 529	- - - Andere Universalwaschmittel	t 1000 EUR	25 127 31 690	47 481 64 736	40 290 52 893	16
2041 32 533	- - - Feinwaschmittel, i.A.E. - - - flüssig	t 1000 EUR	8 308 8 888	7 033 8 159	7 768 7 285	11
2041 32 539	- - - Andere Spezialwaschmittel	t 1000 EUR	4 062 6 190	3 533 6 441	3 630 6 410	15
2041 32 573	- - Geschirrspülmittel, i.A.E. - - - Klarspüler	t 1000 EUR	1 003 1 395	991 1 482	947 1 425	12
2041 32 575	- - - Handgeschirrspülmittel	t 1000 EUR	16 650 15 569	23 238 21 856	22 218 21 935	32
2041 32 577	- - - Maschinengeschirrspülmittel	t 1000 EUR	55 034 85 329	56 257 80 116	52 950 75 416	24
2041 32 591	- - - Andere zubereitete Waschmittel, Waschhilfsmittel und Reinigungsmittel, i.A.E. - - - Stärken, Steifen u.a. Waschhilfsmittel	t 1000 EUR	24 918 23 433	27 361 26 601	24 416 27 301	22
2041 32 592	- - - Wasch- und Reinigungsmittel für Teppiche, i.A.E.	t 1000 EUR	1 745 2 253	1 868 2 327	2 086 2 529	9
2041 32 593	- - - Wasch- und Reinigungsmittel für andere Fußbodenbeläge, i.A.E.	t 1000 EUR	11 673 18 500	10 811 18 693	8 735 13 050	24
2041 32 594	- - - Autowaschmittel, i.A.E.	t 1000 EUR	3 087 5 142	5 281 9 396	4 603 7 586	17
2041 32 595	- - - Fensterputzmittel, i.A.E.	t 1000 EUR	6 496 6 094	6 289 6 195	5 290 5 267	27
2041 32 596	- - - WC-Reinigungsmittel, i.A.E.	t 1000 EUR	19 768 22 947	21 723 23 187	20 202 23 721	27
2041 32 597	- - - Andere Reinigungsmittel, flüssig	t 1000 EUR	35 318 38 629	48 819 43 384	38 179 37 635	55
2041 32 598	- - - Andere Reinigungsmittel, nicht flüssig	t 1000 EUR	.	19 311	13 040	12
2041 32 600	- Grenzflächenaktive Zubereitungen (ohne Seifen), n.A.E.	t 1000 EUR	21 333 38 650	22 204 45 434	19 728 43 048	30

Melde-Nr.	Bezeichnung	Einheit	4. Vj 2010	3. Vj 2011	4. Vj 2011	4. Vj 2011 Anzahl der Unternehmen
1	2	3	4	5	6	7
2041 32 720	- Zubereitete Waschmittel, Waschhilfsmittel und zubereitete Reinigungsmittel, auch Seife enthaltend, n.A.E. - - Wasch- und Reinigungsmittel für Teppiche, n.A.E.	t 1000 EUR	152 231	163 264	141 235	5
2041 32 730	- - Wasch- und Reinigungsmittel für andere Fußbodenbeläge, n.A.E.	t 1000 EUR	15 903 30 494	20 286 40 600	18 170 35 778	13
2041 32 740	- - Autowaschmittel, n.A.E.	t 1000 EUR	4 452 6 885	7 001 8 844	6 725 8 969	22
2041 32 750	- - Fensterputzmittel, n.A.E.	t 1000 EUR	770 973	639 786	783 900	7
2041 32 770	- - WC-Reinigungsmittel, n.A.E.	t 1000 EUR	1 774 3 006	1 712 3 176	1 673 3 123	9
2041 32 791	- - - Andere zubereitete Waschmittel, Waschhilfsmittel und zubereitete Reinigungsmittel, auch Seife enthaltend, n.A.E. - - - Andere Haushaltsreiniger, n.A.E.	t 1000 EUR	6 839 4 638	2 220 2 886	2 123 2 218	17
2041 32 792	- - - Universalwaschmittel, n.A.E.	t 1000 EUR	1 589 1 847	1 241 1 578	1 434 1 800	6
2041 32 793	- - - Spezialwaschmittel, n.A.E.	t 1000 EUR	.	.	.	3
2041 32 794	- - - Geschirrspülmittel, n.A.E.	t 1000 EUR	2 646 2 677	5 522 2 893	4 640 2 959	9
2041 32 795	- - - Waschhilfsmittel, n.A.E.	t 1000 EUR	1 572 1 384	675 960	731 .	8
2041 32 796	- - - Reinigungs- und Entfettungsmittel für technische Zwecke, n.A.E.	t 1000 EUR	17 507 28 621	18 651 31 588	17 673 29 965	35
2041 32 797	- - - Reinigungsmittel für die Ernährungswirtschaft	t 1000 EUR	30 201 31 587	32 735 34 758	30 890 32 263	16
2041 32 798	- - - Andere Industriereiniger, a.n.g., auch flüssig	t 1000 EUR	17 307 30 862	18 710 33 905	18 108 32 362	41
2041 41 000	Zubereitungen zum Parfümieren oder Desodorieren von Räumen, duftende Zubereitungen für religiöse Zeremonien	1000 EUR	13 839	14 092	7 281	16
2041 42 700	Künstliche Wachse und zubereitete Wachse - Polyethylenglykolwachs darunter zum Absatz bestimmt	t 1000 EUR	17 797 22 422	22 593 .	18 015 .	3 3
2041 42 800	- Andere künstliche Wachse und zubereitete Wachse (einschl. Siegelack und chemisch modifiziertes Montanwachs) darunter zum Absatz bestimmt	t 1000 EUR	49 096 102 174	48 687 108 618	34 727 84 003	18 18
2041 43 303	Schuh- und Lederpflegemittel; Möbel- und Bohnerwachs; Autopflegemittel; Polier- und Scheuermittel - Schuhcreme u.ä. Schuh- oder Lederpflegemittel - - Schuhcreme u.ä. Schuhpflegemittel	t 1000 EUR	2 158 18 679	1 800 13 429	2 153 17 926	4
2041 43 305	- - Lederpflegemittel	t 1000 EUR	718 7 454	461 4 627	584 6 690	11
2041 43 505	- Möbel- und Bohnerwachs und ähnliche Zubereitungen - - für Böden	t 1000 EUR	996 2 767	1 425 4 134	1 047 2 917	18
2041 43 507	- - für Möbel	t 1000 EUR	383 878	329 867	314 858	13
2041 43 705	- Poliermittel für Karosserien u.ä. Autopflegemittel (ohne Poliermittel für Metall) - - Lackpflegemittel für Autos	t 1000 EUR	639 3 529	731 4 345	603 3 259	10
2041 43 707	- - Poliermittel für Autos	t 1000 EUR	81 721	139 977	140 761	7
2041 43 709	- - Andere Autopflegemittel	t 1000 EUR	199 1 145	476 2 409	436 2 020	8

Melde-Nr.	Bezeichnung	Einheit	4. Vj 2010	3. Vj 2011	4. Vj 2011	4. Vj 2011 Anzahl der Unternehmen
1	2	3	4	5	6	7
2041 43 830	- Polier- und Pflegemittel für Metall, Glas - - Zubereitungen zum Polieren von Metall	t 1000 EUR	6 332 10 613	6 215 11 214	5 898 10 897	12
2041 43 890	- - Andere Polier-, Pflegemittel u.ä. Zubereitungen	t 1000 EUR	1 277 7 460	1 924 5 641	1 759 4 731	16
2041 44 000	Scheuermittel (Pasten, Pulver u.ä. Zubereitungen, ohne Polierpasten)	t 1000 EUR	604 1 714	1 255 1 968	1 182 1 956	13
2042 11 500	Körperpflegemittel und Duftstoffe Duftstoffe und -wässer - Duftstoffe (Parfums)	l 1000 EUR	313 219 12 678	259 673 7 032	171 079 5 952	10
2042 11 700	- Duftwässer (Toilettewässer, EdT, EdC)	l 1000 EUR	1 026 899 43 097	1 273 882 32 712	1 686 482 32 333	24
2042 12 500	Schminkmittel (Make-up) - für die Lippen	1000 EUR	54 346	57 517	55 202	19
2042 12 700	- für die Augen	1000 EUR	25 198	28 152	24 785	14
2042 13 001	Zubereitungen zur Hand- oder Fußpflege - zur Handpflege	kg 1000 EUR	4 655 931 20 001	4 934 969 19 243	5 800 300 20 751	49
2042 13 005	- zur Nagelpflege	kg 1000 EUR	515 155 6 795	1 096 452 10 770	735 641 7 866	18
2042 13 007	- zur Fußpflege	kg 1000 EUR	1 134 449 9 566	1 240 777 10 482	1 026 221 8 528	26
2042 14 000	Puder, lose oder fest, zur Schönheits- oder Körperpflege	kg 1000 EUR	134 504 6 002	94 949 4 334	94 136 4 390	10
2042 15 001	Andere Zubereitungen zur Schönheitspflege - Schminkmittel (Make-up) für das Gesicht	kg 1000 EUR	2 200 244 36 906	2 167 162 35 883	2 365 364 39 463	23
2042 15 002	- Gesichtereinigungsmittel (einschl. Make-up-Entferner)	kg 1000 EUR	5 212 348 24 189	4 431 386 19 724	3 182 929 14 763	36
2042 15 003	- Wässer, Cremes, Spezialbehandlungsmittel zur Gesichtspflege	kg 1000 EUR	14 036 563 163 775	17 402 213 154 938	14 436 483 152 660	60
2042 15 005	- Wässer, Cremes zur Körperpflege (einschl. solcher für Kleinkinder)	kg 1000 EUR	24 637 344 151 901	25 628 411 151 330	22 951 393 143 530	73
2042 15 007	- Sonnenschutzmittel	kg 1000 EUR	1 274 506 11 036	1 185 251 8 429	2 371 049 19 160	26
2042 15 009	- Andere Zubereitungen zur Schönheitspflege	kg 1000 EUR	3 173 228 16 671	2 919 441 20 246	2 557 915 16 754	37
2042 16 305	Haarwaschmittel, Dauerwellmittel und Haarlacke - Haarwaschmittel (Shampoo) - - Flüssige Haarwaschmittel	l 1000 EUR	35 233 840 81 844	37 546 987 91 244	33 904 529 80 970	50
2042 16 309	- - Andere Haarwaschmittel	kg 1000 EUR	1 351 226 3 455	414 754 1 898	406 076 1 608	7
2042 16 500	- Dauerwellmittel und Entkrausungsmittel (Zubereitungen zur Haardauerverformung)	kg 1000 EUR	163 759 806	.	.	6
2042 16 700	- Haarsprays (Haarlacke)	kg 1000 EUR	13 120 384 42 843	13 510 731 48 476	11 420 969 40 384	16
2042 17 002	Andere zubereitete Haarbehandlungsmittel - Haarkonditionierungsmittel	kg 1000 EUR	9 763 974 24 846	12 371 619 32 798	12 639 454 28 484	22
2042 17 003	- Haarfestiger, flüssig und als Schaum	kg 1000 EUR	5 589 164 18 764	5 405 293 19 059	3 717 513 12 116	17
2042 17 005	- Haarcremes, Brillantine	kg 1000 EUR	178 387 1 168	295 556 2 214	257 867 1 698	6
2042 17 007	- Tönungsshampoo, Haarfärbemittel, Haarbleichmittel	kg 1000 EUR	15 101 450 68 790	13 799 613 69 150	10 229 782 53 578	11
2042 17 009	- Andere zubereitete Haarbehandlungsmittel, a.n.g.	kg 1000 EUR	13 947 810 46 879	10 965 992 35 464	10 121 960 36 684	29
2042 18 500	Zubereitete Zahn- und Mundpflegemittel (einschl. Haftpuder und -pasten für Zahnprothesen) - Zahnputzmittel	kg 1000 EUR	21 419 196 39 674	23 602 840 40 827	23 522 435 39 317	23

Melde-Nr.	Bezeichnung	Einheit	4. Vj 2010	3. Vj 2011	4. Vj 2011	4. Vj 2011 Anzahl der Unternehmen
1	2	3	4	5	6	7
2042 18 900	- Andere zubereitete Zahn- und Mundpflegemittel (einschl. Zahnseide, Haftpuder und -pasten für Zahnprothesen)	kg 1000 EUR	13 059 174 45 214	13 600 043 47 406	12 968 500 43 448	19
	Zubereitete Rasiermittel; Körperdesodorierungs- und Antitranspirationsmittel; zubereitete Bad- und Duschzusätze; zubereitete Riech-, Körperpflege- oder Schönheitsmittel, a.n.g.					
	- Seifen, organische grenzflächenaktive Erzeugnisse und Zubereitungen in Form von Tafeln, Riegeln und Figuren und Papier, Watte, Filz u.ä. mit Seife oder Reinigungsmitteln getränkt oder überzogen, zur Körperpflege (einschl. zu med. Zwecken)					
2042 19 153	- - Rasierseifen	t 1000 EUR	188 812	152 764	112 637	3
2042 19 158	- - Andere Seifen, organische grenzflächenaktive Erzeugnisse und Zubereitungen in Form von tafeln, Riegeln o.a. Figuren und Papier, Watte, Filz u.ä., mit Seife oder Reinigungsmitteln getränkt oder überzogen, zur Körperpflege (einschl. zu medizinischen Zwecken)	t 1000 EUR	39 195 34 656	42 977 36 579	44 063 35 136	13
2042 19 300	- Organisch grenzflächenaktive Erzeugnisse und Zubereitungen zum Waschen der Haut, in Form einer Flüssigkeit oder Creme, auch ohne Gehalt an Seife, i.A.E.	t 1000 EUR	3 102 7 753	5 233 10 693	4 963 10 682	9
	- Zubereitete Rasiermittel (einschl. Vor- und Nachbehandlungsmitteln)					
2042 19 451	- - als Wasser (Pre- und After-Shave-Lotionen)	1000 EUR	9 757	11 753	9 929	20
2042 19 453	- - als Cremes und andere Mittel (Rasiercreme und Rasierschaum)	1000 EUR	19 661	23 701	19 135	13
2042 19 600	- Körperdesodorierungs- und Antitranspirationsmittel	1000 EUR	36 648	43 824	36 928	31
	- Parfümierte Badesalze u.a. Bad- und Duschzusätze					
2042 19 751	- - Schaum- und Cremebäder	1000 EUR	18 205	17 536	22 581	35
2042 19 755	- - Duschbäder	1000 EUR	66 711	91 129	81 289	46
2042 19 759	- - Parfümierte Badesalze u.a. Badezusätze, a.n.g.	1000 EUR	53 634	54 745	49 983	19
	- Zubereitete Riech-, Körperpflege- und Schönheitsmittel, a.n.g.					
2042 19 901	- - Zubereitungen für Kleinkinder (ohne Haarwaschmittel, Cremes, Puder und Desinfektionsmittel)	kg 1000 EUR	2 636 898 18 072	2 475 389 18 263	2 583 322 18 724	9
2042 19 903	- - Zubereitungen zur Körperintimpflege; Haarentfernungsmittel; andere zubereitete Riech-, Körperpflege- oder Schönheitsmittel, a.n.g.	kg 1000 EUR	1 779 998 11 920	2 376 055 12 561	2 834 725 12 265	29
	Pyrotechnische Erzeugnisse					
	Schießpulver und andere zubereitete Sprengstoffe					
2051 11 300	- Schießpulver	t 1000 EUR	.	.	.	1
2051 11 501	- Andere zubereitete Sprengstoffe für zivile Zwecke	t 1000 EUR	11 820 13 858	12 840 16 897	12 668 16 529	8
	Sicherheitszündschnüre; Sprengzündschnüre; Zündhütchen; Sprengkapseln; Zünder; elektrische Sprengzünder					
2051 12 500	- Sicherheitszündschnüre; Sprengzündschnüre	km 1000 EUR	.	.	.	2
2051 12 701	- Zündhütchen, Zünder, Sprengkapseln, elektrische Sprengzünder für zivile Zwecke	1000 St 1000 EUR	17 988 .	18 579 .	18 869 .	4
2051 13 000	Feuerwerkskörper	t 1000 EUR	.	.	.	3

Melde-Nr.	Bezeichnung	Einheit	4. Vj 2010	3. Vj 2011	4. Vj 2011	4. Vj 2011 Anzahl der Unternehmen
1	2	3	4	5	6	7
2051 14 000	Signalraketen, Raketen zum Wetterschießen u. dgl., Knallkörper u.a. pyrotechnische Artikel	t 1000 EUR	439 .	433 .	512 .	3
2051 20 000	Zündhölzer (ohne Feuerwerkskörper u.a. pyrotechnische Artikel)	kg 1000 EUR	- -	- -	- -	-
2052 10 200	Klebstoffe Leime und andere zubereitete Klebstoffe - Caseinleime in allen Verpackungsgrößen	t 1000 EUR	. .	. .	. .	1
2052 10 400	- Andere Leime tierischen Ursprungs in allen Verpackungsgrößen (z.B. Knochenleim, Hausenblase)	t 1000 EUR	. .	. .	. .	1
2052 10 600	- Leime auf der Grundlage von Stärken, Dextrinen oder anderen modifizierten Stärken	t 1000 EUR	4 295 3 785	5 224 4 244	4 404 3 880	7
2052 10 801	- Andere zubereitete Leime und Klebstoffe, auch i.A.E. - - Pflanzliche Klebstoffe	t 1000 EUR	. .	. .	. .	3
2052 10 802	- - Synthetische Klebstoffe, wasserlöslich in wässriger Emulsion oder Dispersion	t 1000 EUR	125 067 134 092	134 845 152 637	127 452 138 253	37
2052 10 803	- - Synthetische Klebstoffe in organischen Lösemitteln	t 1000 EUR	11 684 42 396	12 622 52 148	10 355 41 829	21
2052 10 804	- - Schmelzklebstoffe	t 1000 EUR	29 928 54 950	26 387 56 585	27 151 57 063	13
2052 10 808	- - Andere zubereitete Leime und Klebstoffe, a.n.g.	t 1000 EUR	33 363 112 558	38 950 138 114	32 260 116 447	31
2053 10 200	Etherische Öle - Etherische Öle	t 1000 EUR	4 007 27 726	3 601 32 587	3 243 28 013	12
2053 10 300	- Resinoide	t 1000 EUR	. .	. .	. .	2
2053 10 500	- Konzentrate etherischer Öle in Fetten, Ölen, Wachsen u.ä; terpenhaltige Nebenerzeugnisse aus etherischen Ölen; destillierte aromatische Wässer und wässrige Lösungen etherischer Öle	t 1000 EUR	463 .	361 .	340 .	9
2053 10 750	- Mischungen von Riechstoffen (einschl. alkoholischer Lösungen) - - für die Lebensmittel- oder Getränkeindustrie	t 1000 EUR	17 050 149 337	17 694 172 294	16 293 146 523	20
2053 10 790	- - für andere industrielle Zwecke	t 1000 EUR	18 998 129 791	20 406 136 164	18 349 127 050	19
2059 11 300	Sonstige chem. Erzeugnisse, a.n.g. Fotochemische Erzeugnisse Lichtempfindliche fotografische Platten, Filme und Papiere, Pappen u. Spinnstoffwaren, nicht belichtet - Platten und Planfilme aus Stoffen aller Art (ohne Papier, Pappe, Spinnstoffe) (einschl. sensibilisierter Druckformen), nicht belichtet, auch in Kassetten	m² 1000 EUR	30 869 177 147 351	31 402 851 144 190	28 110 760 127 740	6
2059 11 500	- Filme in Rollen, nicht belichtet, aus Stoffen aller Art (ohne Papier, Pappe oder Spinnstoffe); Sofortbild-Rollfilme, nicht belichtet	m² 1000 EUR	. .	. .	. .	2
2059 11 700	- Papiere, Pappen und Spinnstoffwaren (einschl. sensibilisierter Druckformen), nicht belichtet	m² 1000 EUR	. .	. .	. .	1
2059 12 005	Zubereitete chemische Erzeugnisse zu fotografischen Zwecken (ohne Lacke, Klebstoffe u.ä. Zubereitungen); ungemischte Erzeugnisse zu fotografischen Zwecken, dosiert oder gebrauchsfertig i.A.E. - Entwickler und Fixierer	kg 1000 EUR	9 881 727 8 291	10 887 495 8 333	11 865 040 7 975	9

Melde-Nr.	Bezeichnung	Einheit	4. Vj 2010	3. Vj 2011	4. Vj 2011	4. Vj 2011 Anzahl der Unternehmen
1	2	3	4	5	6	7
2059 12 008	- Andere fotochemische Hilfsmittel	kg	558 414	585 947	672 450	6
		1000 EUR	9 996	8 909	9 600	
2059 20 000	Tierische und pflanzliche Fette und Öle sowie deren Fraktionen, chemisch modifiziert (ohne solche ganz oder teilweise hydriert, umgeestert u.ä., jedoch nicht weiterverarbeitet); auch ungenießbare Zubereitungen	t	32 239	28 526	29 154	10
		1000 EUR	14 449	16 347	14 830	
2059 30 000	Tinte und Tusche zum Schreiben oder Zeichnen u.ä., auch konzentriert oder in fester Form (ohne Druckfarben)	t	1 421	1 625	1 455	7
		1000 EUR	11 659	12 035	9 979	
	Zubereitete Schmiermittel; Additive; Hydraulikflüssigkeiten; Gefrierschutzmittel und Mittel zum Enteisen					
	Zubereitete Schmiermittel					
	- Zubereitete Schmiermittel zum Behandeln von Spinnstoffen, Leder oder Pelzfellen oder anderen Stoffen, Schmiermittel für Maschinen, Apparate und Fahrzeuge, Erdöl oder Öl aus bituminösen Mineralien enthaltend					
	- - Zubereitungen zum Behandeln von Spinnstoffen oder and. Stoffen, Erdöl oder Öl aus bituminösen Mineralien enthaltend, mit charakterbestimmenden Ölteil von weniger als 70 GHT					
2059 41 551	- - - zum Behandeln von Leder und Pelzfellen	t	2 335	.	.	3
		1000 EUR	3 817	.	.	
2059 41 559	- - - zum Behandeln von Spinnstoffen oder anderen Stoffen	t	3 686	2 654	2 435	6
		1000 EUR	3 670	3 725	3 232	
2059 41 570	- - Zubereitete Schmiermittel für Maschinen, Apparate und Fahrzeuge, mit einem nicht charakterbestimmenden Ölteil von 70 GHT oder mehr	t	32 737	28 475	28 190	28
		1000 EUR	80 138	89 353	82 459	
	- Andere zubereitete Schmiermittel zum Behandeln von Spinnstoffen, Leder oder Pelzfellen oder anderen Stoffen, Schmiermittel für Maschinen, Apparate und Fahrzeuge (ohne solche die Erdöl oder Öl aus bituminösen Mineralien enthalten)					
	- - Andere Zubereitungen zum Behandeln von Spinnstoffen, Leder, Pelzfellen oder anderen Stoffen (ohne solche die Erdöl oder Öl aus bituminösen Mineralien enthalten)					
2059 41 755	- - - zum Behandeln von Leder und Pelzfellen	t	.	.	.	4
		1000 EUR	2 390	.	.	
2059 41 759	- - - zum Behandeln von Spinnstoffen oder anderen Stoffen	t	8 232	.	.	4
		1000 EUR	16 859	.	.	
2059 41 790	- - Andere zubereitete Schmiermittel für Maschinen, Apparate, Fahrzeuge u.a. (ohne solche die Erdöl oder Öl aus bituminösen Mineralien enthalten)	t	15 714	16 440	14 285	34
		1000 EUR	67 145	80 738	66 245	
	Zubereitete Antiklopfmittel und Additive					
2059 42 500	- Zubereitete Antiklopfmittel für Kraftstoffe	t	.	.	.	4
		1000 EUR	.	21 290	.	
2059 42 700	- Additive für Schmieröle (Erdöl oder Öl aus bituminösen Mineralien oder andere Grundstoffe enthaltend)	t	14 168	15 443	12 708	12
		1000 EUR	41 372	52 160	43 876	
2059 42 900	- Additive für andere Flüssigkeiten	t	53 666	49 450	55 905	16
		1000 EUR	82 337	80 419	92 448	
	Hydraulikflüssigkeiten, zubereitete Gefrierschutzmittel und Mittel zum Enteisen					
2059 43 300	- Flüssigkeiten für hydraulische Bremsen u.a. zubereitete Flüssigkeiten für hydraulische Kraftübertragung, mit einem Gehalt an Erdöl oder Öl aus bituminösen Mineralien zwischen 0 und weniger als 70 GHT	t	20 827	19 673	19 023	8
		1000 EUR	30 255	29 674	29 914	
2059 43 500	- Zubereitete Gefrierschutzmittel und zubereitete Flüssigkeiten zum Enteisen	t	205 168	55 000	123 158	16
		1000 EUR	131 381	72 716	93 775	

Melde-Nr.	Bezeichnung	Einheit	4. Vj 2010	3. Vj 2011	4. Vj 2011	4. Vj 2011 Anzahl der Unternehmen
1	2	3	4	5	6	7
2059 51 000	Peptone und ihre Derivate, andere Eiweißstoffe und Derivate, a.n.g.; Hautpulver, auch chromiert darunter zum Absatz bestimmt	t t 1000 EUR	* 6 182 6 182 6 148	2 998 2 998 3 316	6 514 6 514 7 052	6 6
2059 52 100	Zusammengesetzte Diagnostik- oder Laborreagenzien, a.n.g.; Modelliermassen; Zubereitungen für zahnärztliche Zwecke; Füllungen für Feuerlöschgeräte; Nährsubstrate zum Züchten von Mikroorganismen - Zusammengesetzte Diagnostik- oder Laborreagenzien (ohne andere pharmazeutische Erzeugnisse für medizinische oder chirurgische Zwecke)	t 1000 EUR	2 914 352 913	3 203 372 933	3 135 365 112	40
2059 52 300	- Modelliermassen; zubereitetes Dentalwachs oder Zahnabdruckmassen in Zusammenstellungen, i.A.E. oder in Tafeln, Stäben o.ä. Formen; andere Zubereitungen für zahnärztliche Zwecke auf der Grundlage von Gips	t 1000 EUR	14 637 69 865	16 361 69 929	16 554 73 757	19
2059 52 500	- Gemische und Ladungen für Feuerlöschgeräte; Feuerlöschgranaten und Feuerlöschbomben	t 1000 EUR	.	.	.	4
2059 52 700	- Zubereitete Nährsubstrate zum Züchten von Mikroorganismen	t 1000 EUR	.	.	.	5
2059 53 000	Chemische Elemente und chemische Verbindungen, zur Verwendung in der Elektronik dotiert darunter zum Absatz bestimmt	t t 1000 EUR	* 1 011 1 011 389 583	1 254 1 254 400 194	905 905 238 176	9 9
2059 54 000	Aktivkohle darunter zum Absatz bestimmt	t t 1000 EUR	* . . .	. . .	. . .	4 4
2059 55 500	Appretur- oder Endausstattungsmittel, Beschleuniger zum Färben oder Fixieren von Farbstoffen u.a. Erzeugnisse und Zubereitungen für die Textil-, Papier-, Lederindustrie oder ähnliche Industrien - Appretur- oder Endausstattungsmittel, Beschleuniger zum Färben oder Fixieren von Farbstoffen auf der Grundlage von Stärke oder Stärkederivaten - Andere Appretur- oder Endausstattungsmittel, Beschleuniger zum Färben oder Fixieren von Farbstoffen u.a. Erzeugnisse und Zubereitungen für die Textil-, Papier-, Lederindustrie oder ähnliche Industrien - - für die Textilindustrie oder ähnliche Industrien (einschl. Weichspülern) - - - Weichspüler - - - - für die Industrie	t 1000 EUR	. . .	. . .	. . .	1
2059 55 711	- - - - für den Haushalt	t 1000 EUR	2 969 5 910	.	.	2
2059 55 715	- - - - für die Industrie	t 1000 EUR	18 601 13 028	25 248 18 103	18 246 13 071	11
2059 55 731	- - - - für die Textilindustrie o.ä. Industrien (ohne Weichspüler)	t 1000 EUR	7 111 16 207	6 501 16 081	6 330 15 995	6
2059 55 733	- - - - Hilfsmittel für die Vorbehandlung in der Textilindustrie	t 1000 EUR	4 599 11 610	4 715 12 995	4 670 12 818	5
2059 55 735	- - - - Hilfsmittel für die Färberei und Druckerei in der Textilindustrie	t 1000 EUR	7 349 16 104	7 708 18 742	6 798 16 040	9
2059 55 737	- - - - Ausrüstungsmittel für die Textilindustrie	t 1000 EUR	6 603 11 892	5 929 11 729	6 086 12 058	8
2059 55 739	- - - - Universelle Hilfsmittel für die Textilindustrie	t 1000 EUR	14 048 22 252	20 254 29 907	9 238 21 169	8
2059 55 800	- - - - Andere Mittel für ähnliche Industrien (ohne Weichspüler), a.n.g.	t 1000 EUR	62 664 44 734	41 132 31 044	41 906 32 061	14
2059 55 900	- - - - für die Papierindustrie o.ä. Industrien	t 1000 EUR	19 251 36 409	19 436 36 908	19 488 35 520	12

Melde-Nr.	Bezeichnung	Einheit	4. Vj 2010	3. Vj 2011	4. Vj 2011	4. Vj 2011 Anzahl der Unternehmen
1	2	3	4	5	6	7
2059 56 200	Zubereitungen zum Abbeizen, Schweißen oder Löten von Metallen; zubereitete Vulkanisationsbeschleuniger u. Antioxidationsmittel; Reaktionsauslöser; Alkylbenzol- und Alkyl-naphthalin-Gemische - Zubereitungen zum Abbeizen, Flussmittel u.a. Hilfsmittel zum Schweißen und Löten von Metallen u.ä. Zubereitungen; Zubereitungen als Überzugs- oder Füllmasse für Schweißelektroden oder -stäbe	t 1000 EUR	10 576 32 017	12 334 38 359	10 349 31 987	23
2059 56 300	- Zubereitete Vulkanisationsbeschleuniger	t 1000 EUR	1 314 5 509	1 421 6 459	1 166 4 950	5
2059 56 400	- Zusammengesetzte Weichmacher für Kautschuk oder Kunststoffe, a.n.g.	t 1000 EUR	21 640 39 753	22 725 45 432	18 676 36 164	11
2059 56 500	- Zubereitete Antioxidationsmittel u.a. zusammengesetzte Stabilisatoren für Kautschuk oder Kunststoffe	t 1000 EUR	34 984 80 873	36 549 91 052	30 236 74 281	12
2059 56 600	- Reaktionsauslöser, Reaktionsbeschleuniger und katalytische Zubereitungen, a.n.g.	t 1000 EUR	36 654 339 520	31 108 400 461	31 505 446 762	25
2059 56 700	- Alkylbenzol- und Alkyl-naphthalin-Gemische (ohne Öle u.a. Erzeugnisse der Destillation des Hochtemperatur-Steinkohlenteers und ohne chemisch einheitliche aromatische Kohlenwasserstoffe)	t 1000 EUR	. .	. .	. .	2
2059 57 200	Zubereitete Bindemittel für Giesereiformen od. -kerne; Naphthensäuren; zubereitete nicht gesinterte Metallcarbide; Additive für Zement, Mörtel oder Beton; Sorbit, "nicht kristallisierend" - Zubereitete Bindemittel für Giessereiformen oder -kerne	t 1000 EUR	32 535 41 840	40 194 47 117	38 264 43 429	8
2059 57 300	- Naphthensäuren, ihre wasserunlöslichen Salze und ihre Ester darunter zum Absatz bestimmt	t t 1000 EUR	* . . .	. . . .	. . . .	1 1
2059 57 400	- Nicht gesinterte Metallcarbide, untereinander oder mit metallischen Bindemitteln gemischt	t 1000 EUR	. .	. .	. .	1
2059 57 500	- Zubereitete Additive für Zement, Mörtel oder Beton	t 1000 EUR	60 195 47 393	85 418 69 611	70 233 54 888	26
2059 57 700	- Sorbit, "nicht kristallisierend" darunter zum Absatz bestimmt	t t 1000 EUR	* . . .	. . . .	. . . .	2 2
2059 59 100	Chemische Erzeugnisse und Zubereitungen der chemischen Industrie oder verwandter Industrien (einschl. Mischungen von Naturprodukten), a.n.g.; Rückstände aus der chemischen Industrie oder verwandter Industrien, a.n.g. - Ionenaustauscher; Absorbentien zum Vervollständigen des Vakuums in elektrischen Röhren; Petroleum-sulfonate (ausgenommen solche des Ammoniums, der Erdalkalimetalle oder der Ethanolamine); tiophenhaltige Sulfosäuren von Öl aus bituminösen Mineralien und ihre Salze	1000 EUR	.	.	.	3
2059 59 200	- Pyrolignite, Gasreinigungsmasse, zubereitete Rostschutzmittel,	1000 EUR	1 675	2 737	2 821	11
2059 59 300	- Zusammengesetzte organische Lösungs- und Verdünnungsmittel für Lacke und ähnliche Erzeugnisse	t 1000 EUR	14 188 19 255	20 789 27 547	16 378 22 637	10
2059 59 400	- Kesselsteinentfernungsmittel und dergleichen, auch i.A.E.	t 1000 EUR	4 645 7 417	8 332 10 862	5 403 7 865	7
2059 59 530	- Zubereitungen für die Galvanotechnik, flüssige Polychlordiphenyle etc., Emulgiermittel für Fettstoffe - Zubereitungen für die Galvanotechnik	t 1000 EUR	17 470 81 896	17 981 80 377	17 168 73 776	19



Melde-Nr.	Bezeichnung	Einheit	4. Vj 2010	3. Vj 2011	4. Vj 2011	4. Vj 2011 Anzahl der Unternehmen
1	2	3	4	5	6	7
2059 59 570	- - Mischungen von Glycerinmono-, -di- und -trifettsäureestern (Emulgiermittel für Fettstoffe) darunter zum Absatz bestimmt	t t 1000 EUR	* . . .	. . .	. . .	3 3
2059 59 630	- Erzeugnisse und Zubereitungen zu pharmazeutischen oder chirurgi- schen Zwecken; andere Hilfsmittel für die Gießereiindustrie; Flamm- schutz- und Wasserschutzmittel u.ä. Zubereitungen	t 1000 EUR	23 765 71 597	22 090 72 134	22 887 74 895	10
2059 59 650	- - Hilfsmittel für die Gießerei- industrie (ohne zubereitete Bindemittel für Giessereiformen und -kerne)	t 1000 EUR	153 449 108 917	169 806 135 874	161 919 130 153	14
2059 59 670	- - Flammschutz-, Wasserschutzmittel und ähnliche Zubereitungen für den Schutz von Bauwerken	t 1000 EUR	4 464 14 845	7 012 25 890	5 200 19 744	19
2059 59 710	- - Mischungen, die mit zwei oder mehr verschiedenen Halogenen perhalo- genierte acyclische Kohlenwasser- stoffe enthalten	t 1000 EUR	- -	- -	- -	-
2059 59 750	- - Acyclische Kohlenwasserstoffe enthaltend, die nur mit Fluor oder Chlor perhalogeniert sind	t 1000 EUR	- -	- -	- -	-
2059 59 903	- - Andere Mischungen, die mit zwei oder mehr verschiedenen Halogenen perhalogenierte acyclische Kohlenwasserstoffe enthalten	t t 1000 EUR	* . . .	. . .	. . .	1 1
2059 59 909	- - Andere chemische Erzeugnisse und Zubereitungen der chemischen Industrie oder verwandter Industrien (einschl. Mischungen von Naturprodukten), a.n.g.	t 1000 EUR	774 529 385 794	722 348 366 911	700 209 403 731	20
2059 60 200	- - Biokraftstoffe, Dieseleratz (Diester) zur Verwendung im Verkehr, gewonnen durch Extrak- tion und Umwandlung von Öl aus Ölpflanzen; Ethanol zur Verwen- dung im Verkehr, gewonnen durch Fermentation von Zucker- und/oder Stärkepflanzen	t 1000 EUR	876 963 676 677	788 382 711 468	850 238 659 554	159
2059 60 500	- - Caseinderivate, Albuminate, Gelatine	t 1000 EUR	. .	. .	. .	2
2059 60 803	- Albumine (ohne Eialbumin), Albuminate u.a. Albuminderivate darunter zum Absatz bestimmt	t t 1000 EUR	* - - -	- - -	- - -	- -
2059 60 808	- - Gelatine und ihre Derivate	t 1000 EUR	5 654 31 763	5 131 30 804	5 351 32 118	6
2060 11 100	- - für Speisezwecke	t 1000 EUR	. .	. .	. .	2
2060 11 200	- - für pharmazeutische Zwecke	t 1000 EUR	. .	. .	. .	2
2060 11 300	Chemiefasern Kabel aus synthetischen Filamenten; synthetische Spinnfasern, weder ge- krempelt noch gekämmt noch anders für die Spinnerei bearbeitet	t t 1000 EUR	* - -	- - -	- - -	- -
2060 11 100	- aus Aramid	t 1000 EUR	5 393 5 393	. .	. .	2 2
2060 11 200	- Kabel aus Nylon o.a. Polyamiden sowie synthetischen Spinnfasern aus anderen Polyamiden	t t 1000 EUR	* 38 266 38 266 63 470	30 467 30 467 62 468	30 167 30 167 59 334	3 3
2060 11 300	- Kabel aus Polyestern sowie synthetischen Spinnfasern aus Polyestern	t t 1000 EUR	* 38 266 38 266 63 470	30 467 30 467 62 468	30 167 30 167 59 334	3 3

Melde-Nr.	Bezeichnung	Einheit	4. Vj 2010	3. Vj 2011	4. Vj 2011	4. Vj 2011 Anzahl der Unternehmen
1	2	3	4	5	6	7
2060 11 400	- Kabel aus Polyacryl oder Modacryl sowie Spinnfasern aus Polyacryl oder Modacryl darunter zum Absatz bestimmt	t t 1000 EUR	* . . .	. . .	. . .	3 3
2060 11 901	- Kabel aus synthetischen Filamenten u.a. synthetische Spinnfasern - aus Polypropylenfilamenten und Polypropylen-Spinnfasern darunter zum Absatz bestimmt	t t 1000 EUR	* . . .	. . .	. . .	1 1
2060 11 909	- - Andere Kabel aus synthetischen Spinnfasern darunter zum Absatz bestimmt	t t 1000 EUR	* . . .	. . .	. . .	2 2
2060 12 200	Hochfeste Garne aus Polyamiden und Polyestern, n.A.E. - Hochfeste Garne aus Aramid (einschl. synthetischer Monofile von weniger als 67 dtex) darunter zum Absatz bestimmt	t t 1000 EUR	* - - -	- - -	- - -	- -
2060 12 400	- Hochfeste Garne aus anderen Nylon oder anderen Polyamiden darunter zum Absatz bestimmt	t t 1000 EUR	* . . .	. . .	. . .	3 3
2060 12 600	- Hochfeste Garne aus Polyestern darunter zum Absatz bestimmt	t t 1000 EUR	* . . .	. . .	. . .	3 3
2060 13 100	Andere synthetische Monofilamente - aus Nylon oder anderen Polyamiden für Textilien, n.A.E. (ohne Nähgarne) darunter zum Absatz bestimmt	t t 1000 EUR	* 8 232 8 232 35 676	5 885 5 885 28 426	5 645 5 645 26 835	6 6
2060 13 200	- aus Nylon oder anderen Polyamiden für Teppiche, n.A.E. (ohne Nähgarne) darunter zum Absatz bestimmt	t t 1000 EUR	* . . .	. . .	. . .	1 1
2060 13 300	- aus Polyestern, n.A.E. (ohne Nähgarne) darunter zum Absatz bestimmt	t t 1000 EUR	* . . .	. . .	. . .	2 2
2060 13 400	- aus Polypropylen, n.A.E. (ohne Nähgarne) darunter zum Absatz bestimmt	t t 1000 EUR	* . . .	- - -	- - -	- -
2060 13 500	- aus Elastomeren, n.A.E. darunter zum Absatz bestimmt	t t 1000 EUR	* . .	. .	. .	2
2060 13 900	- aus anderen synthetischen Filamenten, n.A.E. (ohne Nähgarne) darunter zum Absatz bestimmt	t t 1000 EUR	* . . .	. . .	. . .	2 2
2060 14 200	Synthetische Monofile von 67 dtex oder mehr und einem größten Durchmesser von 1 mm oder weniger; Streifen u.dgl. aus synthetischer Spinnmasse, mit einer Breite von 5 mm oder weniger - aus Polypropylen darunter zum Absatz bestimmt	t t 1000 EUR	* 2 738 2 738 9 654	2 863 2 863 10 662	2 600 2 600 10 788	6 6
2060 14 400	- aus anderer synthetischer Spinnmasse darunter zum Absatz bestimmt	t t 1000 EUR	* 5 757 5 757 36 621	8 392 8 392 48 309	5 538 5 538 35 258	10 10
2060 21 200	- Kabel aus künstlichen Filamenten, aus Viskose; künstliche Spinnfasern, weder gekrempelt noch gekämmt noch anders für die Spinnerei bearbeitet, aus Viskose darunter zum Absatz bestimmt	t t 1000 EUR	* . . .	. . .	. . .	2 2
2060 21 400	- Kabel aus künstlichen Filamenten, aus Acetat darunter zum Absatz bestimmt	t t 1000 EUR	* . . .	. . .	. . .	1 1
2060 21 900	- Andere Kabel aus künstlichen Filamenten; andere künstliche Spinnfasern, weder gekrempelt noch gekämmt noch anders für die Spinnerei bearbeitet darunter zum Absatz bestimmt	t t 1000 EUR	* . . .	. . .	- - -	- -
2060 22 000	Hochfeste Garne aus Viskose (ohne Nähgarne), n.A.E. (einschl. künstlichen Monofilen von weniger als 67 dtex) darunter zum Absatz bestimmt	t t 1000 EUR	* . . .	. . .	. . .	1 1

Melde-Nr.	Bezeichnung	Einheit	4. Vj 2010	3. Vj 2011	4. Vj 2011	4. Vj 2011 Anzahl der Unternehmen
1	2	3	4	5	6	7
2060 23 200	Andere Monofilamente aus Zellulose - aus Viskose (ohne Nähgarne und hochfeste Garne), n.A.E. (einschl. künstlicher Monofile von weniger als 67 dtex) darunter zum Absatz bestimmt	t t 1000 EUR	* . . .	. . .	. . .	1 1
2060 23 400	- aus Celluloseacetat (ohne Nähgarne und hochfeste Garne), n.A.E. (einschl. künstlicher Monofile von weniger als 67 dtex) darunter zum Absatz bestimmt	t t 1000 EUR	* - - -	- - -	- - -	- - -
2060 23 900	- aus anderen künstlichen Filamenten (ohne Nähgarne und hochfeste Garne), n.A.E. (einschl. künstl. Monofile von weniger als 67 dtex) darunter zum Absatz bestimmt	t t 1000 EUR	* - - -	- - -	- - -	- - -
2060 24 000	Monofile aus Zellulose; Streifen u. dgl. aus künstlichen Spinnstoffen darunter zum Absatz bestimmt	t t 1000 EUR	* - - -	- - -	- - -	- - -
2099 99 000	Veredlung von Erzeugnissen dieser Güterabteilung	1000 EUR	433 748	482 139	412 087	49

Melde-Nr.	Bezeichnung	Einheit	4. Vj 2010	3. Vj 2011	4. Vj 2011	4. Vj 2011 Anzahl der Unternehmen
1	2	3	4	5	6	7
	Pharmazeutische u.ä. Erzeugnisse					
	Pharmazeutische Grundstoffe u.ä. Erzeugnisse					
	Salicylsäure, O-Acetylsalicylsäure, ihre Salze und Ester					
2110 10 300	- Salicylsäure und ihre Salze	t	*	.	.	1
	darunter zum Absatz bestimmt	t	.	.	.	1
		1000 EUR	.	.	.	
2110 10 500	- O-Acetylsalicylsäure, ihre Salze und Ester	t	*	-	-	-
	darunter zum Absatz bestimmt	t	-	.	-	-
		1000 EUR	-	.	-	
2110 10 700	- Andere Ester der Salicylsäure und ihre Salze (z.B. Methylsalicylat, Phenylsalicylat)	t	*	69	82	67
	darunter zum Absatz bestimmt	t	69	82	67	4
		1000 EUR	1 524	1 663	1 483	4
	Lysinsäure, -ester, Glutaminsäure und deren Salze; quartäre organische Ammoniumsalze und -hydroxide; Phosphoaminolipoide; acyclische und cyclische Amide (einschl. Carbamaten) (ohne Ureine und Derivate)					
2110 20 100	- Lysin und seine Ester; Salze dieser Erzeugnisse	t	*	.	.	2
	darunter zum Absatz bestimmt	t	.	.	.	2
		1000 EUR	.	.	.	
2110 20 200	- Glutaminsäure und ihre Salze	t	*	.	.	1
	darunter zum Absatz bestimmt	t	.	.	.	1
		1000 EUR	.	.	.	
2110 20 400	- Quartäre Ammoniumsalze und -hydroxide; Lecithine und andere Phosphoaminolipoide, auch chemisch nicht einheitlich	t	*	.	.	16
	darunter zum Absatz bestimmt	t	10 261	11 373	11 835	15
		1000 EUR	25 915	26 429	31 807	
2110 20 600	- Acyclische Amide (einschl. acyclischer Carbamate) und ihre Derivate, Salze dieser Erzeugnisse	t	*	191 925	173 171	15
	darunter zum Absatz bestimmt	t	.	156 000	209 598	14
		1000 EUR	71 018	149 310	148 094	
2110 20 700	- Andere cyclische Amide (ohne Ureine, aber einschl. cyclischer Carbamate) und ihre Derivate; Salze dieser Erzeugnisse	t	*	1 602	1 632	14
	darunter zum Absatz bestimmt	t	.	.	.	13
		1000 EUR	8 365	17 063	6 151	
	Ausgewählte heterocyclische Verbindungen; Sulfonamide					
2110 31 100	- Lactone (ohne Coumarin, Methylcoumarine und Ethylcoumarine)	t	*	.	.	5
	darunter zum Absatz bestimmt	t	2 384	.	1 200	5
		1000 EUR	24 831	6 922	11 294	
2110 31 300	- Verbindungen, die einen nicht-kondensierten Pyrazolring (auch hydriert) in der Struktur enthalten (z.B. Phenazon, Phenylbutazon)	t	*	1 219	2 204	9
	darunter zum Absatz bestimmt	t	329	1 331	2 236	9
		1000 EUR	7 988	23 390	1 040	
2110 31 400	- Hydantoin und seine Derivate	t	*	.	.	1
	darunter zum Absatz bestimmt	t	.	.	.	1
		1000 EUR	.	.	.	
	- Verbindungen, die einen Pyrimidinring (auch hydriert) oder Piperazinring in der Struktur enthalten					
2110 31 550	- - Malonylharnstoff (Barbitursäure) und seine Derivate; Salze dieser Erzeugnisse	t	*	.	.	2
	darunter zum Absatz bestimmt	t	.	.	.	2
		1000 EUR	.	.	.	
2110 31 590	- - Andere Verbindungen, die einen Pyrimidinring (auch hydriert) oder Piperazinring in der Struktur enthalten	t	*	2 481	4 438	15
	darunter zum Absatz bestimmt	t	1 186	2 491	4 271	13
		1000 EUR	55 320	58 149	2 470	
2110 31 700	- Verbindungen, die einen nichtkondensierten Triazinring (auch hydriert) in der Struktur enthalten (ohne Melamin)	t	*	9 358	8 426	10
	darunter zum Absatz bestimmt	t	.	7 748	9 504	9
		1000 EUR	30 910	19 927	22 042	
2110 31 800	- Verbindungen, die ein Phenothiazinringsystem (auch hydriert) enthalten, nicht weiter kondensiert	t	*	.	.	1
	darunter zum Absatz bestimmt	t	.	.	.	1
		1000 EUR	.	.	.	

Melde-Nr.	Bezeichnung	Einheit	4. Vj 2010	3. Vj 2011	4. Vj 2011	4. Vj 2011 Anzahl der Unternehmen
1	2	3	4	5	6	7
2110 32 000	Sulfonamide darunter zum Absatz bestimmt	t t 1000 EUR	* 267 141 27 679	283 147 47 354	208 78 5 500	10 8
2110 40 000	Chemisch reine Zucker (ohne Saccharose, Lactose, Maltose, Glucose, Fructose), Ether und Ester von Zuckern und ihre Salze darunter zum Absatz bestimmt	t t 1000 EUR	* . . .	. . .	. . .	4 4
	Provitamine, Vitamine und Hormone, Glykoside, Alkaloide, Antibiotika					
2110 51 000	Natürliche, auch synthetisch hergestellte Provitamine und Vitamine (einschl. natürlicher Konzentrate), ihre hauptsächlich als Vitamine gebrauchten Derivate, auch untereinander gemischt, auch in Lösungsmitteln	1000 EUR	178 027	171 810	147 408	16
2110 52 000	Natürliche, auch synthetisch hergestellte Hormone; Prostaglandine, thromboxane und Leukotriene, deren Derivate und deren strukturverwandte Verbindungen, einschl. Polypeptide mit modifizierter Kette, hauptsächlich als Hormone verwendet	g 1000 EUR	. 31 730	. 47 067	. 33 680	6
2110 53 000	Natürliche, auch synthetisch hergestellte Glykoside und pflanzliche Alkaloide, ihre Salze, Ether, Ester und anderen Derivate	1000 EUR	49 451	53 170	53 654	16
2110 54 000	Antibiotika darunter zum Absatz bestimmt	kg kg 1000 EUR	* 481 417 481 417 .	. . .	. . .	4 4
	Drüsen, andere Organe, andere menschliche oder tierische Stoffe zu therapeutischen u.ä. Zwecken; Heparin; menschliches Blut; tierisches Blut zu therapeutischen u.ä. Zwecken zuber.; Kulturen von Mikroorganismen					
2110 60 200	- Auszüge aus Drüsen oder anderen Organen oder ihren Absonderungen	1000 EUR	.	.	.	2
2110 60 400	- Drüsen u.a. Organe, getrocknet, auch als Pulver; Heparin und seine Salze; andere menschliche oder tierische Stoffe zu therapeutischen oder prophylaktischen Zwecken	1000 EUR	11 177	12 817	11 470	5
2110 60 500	- Menschliches Blut; tierisches Blut, zu therapeutischen, prophylaktischen oder diagnostischen Zwecken zubereitet; Kulturen von Mikroorganismen (ohne Hefen); andere Toxine u.ä. Erzeugnisse, a.n.g.	1000 EUR	40 762	40 177	45 647	10
	Pharmazeutische Spezialitäten und sonstige pharmazeutische Erzeugnisse					
	Arzneiwaren, die aus ungemischten oder aus zwei oder mehr Bestandteilen bestehen, zu therapeutischen oder prophylaktischen Zwecken					
	Arzneiwaren, Penicilline, Streptomycine oder andere Antibiotika					
2120 11 300	enthaltend - Penicilline oder ihre Derivate (mit Penicillansäuregerüst) oder Streptomycine oder ihre Derivate	1000 EUR	.	.	.	1
2120 11 500	enthaltend, weder dosiert noch i.A.E.	1000 EUR	25 762	27 531	22 990	3
2120 11 600	- Penicilline oder ihre Derivate (mit Penicillansäuregerüst) oder Streptomycine oder ihre Derivate	1000 EUR	10 215	18 316	14 971	10
2120 11 800	enthaltend, dosiert oder i.A.E.	1000 EUR	494 970	465 637	486 003	51
	Arzneiwaren, Hormone					
2120 12 300	enthaltend (ohne solche mit Antibiotika)					
2120 12 500	- Insulin	1000 EUR	.	.	.	1
2120 12 600	enthaltend, weder dosiert noch i.A.E.	1000 EUR	56 821	72 757	60 662	6
2120 12 700	- Insulin	1000 EUR	.	.	.	1
	enthaltend, dosiert oder i.A.E.					
	- Corticosteroidhormone, deren Derivate und strukturverwandte Verbindungen	1000 EUR	183 053	192 261	204 254	31
	enthaltend; andere Hormone					
	enthaltend (ohne Insulin und Antibiotika); dosiert oder i.A.E.					

Melde-Nr.	Bezeichnung	Einheit	4. Vj 2010	3. Vj 2011	4. Vj 2011	4. Vj 2011 Anzahl der Unternehmen
1	2	3	4	5	6	7
2120 13 100	Arzneiwaren, Alkaloide oder ihre Derivate, Jod, Jodverbindungen, Vitamine u.a. gemischte Bestandteile enthaltend (ohne solche mit Antibiotika oder Hormonen)					
2120 13 200	- Alkaloide oder ihre Derivate enthaltend (ohne solche mit Antibiotika oder Hormonen), weder dosiert noch i.A.E.	1000 EUR	.	.	.	7
2120 13 400	- Jod oder Jodverbindungen oder gemischte Bestandteile enthaltend, a.n.g., weder dosiert noch i.A.E.	1000 EUR	167 109	152 393	210 493	13
2120 13 600	- Alkaloide oder ihre Derivate enthaltend (ohne solche mit Antibiotika oder Hormonen), dosiert oder i.A.E.	1000 EUR	286 717	407 724	403 436	32
2120 13 800	- Vitamine, Provitamine oder Mischungen derselben (auch in Lösemitteln aller Art) enthaltend, dosiert oder i.A.E.	1000 EUR	496 294	528 767	539 852	54
	- Jod oder Jodverbindungen oder gemischte Bestandteile enthaltend, a.n.g., dosiert oder i.A.E.	1000 EUR	2 579 555	2 026 771	2 020 146	109
2120 21 200	Andere pharmazeutische Erzeugnisse für medizinische oder chirurgische Zwecke Antisera und andere Blutbestandteile; Vaccine - Antisera und andere Blutfraktionen	1000 EUR	364 028	350 249	365 821	9
2120 21 400	- Vaccine für die Humanmedizin	1000 EUR	122 202	145 619	209 455	5
2120 21 600	- Vaccine für die Veterinärmedizin	1000 EUR	25 773	37 125	31 757	7
2120 22 000	Empfängnisverhütende chemische Zubereitungen auf der Grundlage von Hormonen oder Spermiziden Reagenzien zum Bestimmen der Blutgruppen oder Blutfaktoren; Röntgenkontrastmittel; diagnostische Reagenzien zur Verwendung am Patienten	1000 EUR	.	.	.	3
2120 23 200	- Reagenzien zum Bestimmen der Blutgruppen oder Blutfaktoren	1000 EUR	64 181	72 388	71 740	9
2120 23 400	- Röntgenkontrastmittel; diagnostische Reagenzien zur Verwendung am Patienten	1000 EUR	239 290	249 091	256 904	8
2120 24 205	Heftpflaster, Watte, Gaze, Binden; steriles Catgut und ähnl. Material; Taschen und andere Behältnisse mit Apothekeausstattung für Erste Hilfe - Heftpflaster und andere Waren mit Klebeschicht, für medizinische Zwecke aufgemacht	1000 EUR	52 885	57 048	55 408	5
2120 24 209	- - Pflaster mit medikamentösen Wirkstoffen	1000 EUR	.	9 115	9 279	3
2120 24 300	- - Andere Heftpflaster und andere Waren mit Klebeschicht, für medizinische Zwecke aufgemacht	1000 EUR	3 797	3 150	3 564	5
2120 24 400	- Steriles chirurgisches Catgut	1000 EUR	35 896	34 167	33 939	14
2120 24 600	- Watte, Gaze, Binden u. dgl., mit medikamentösen Stoffen getränkt oder überzogen oder i.A.E. zu medizinischen, chirurgischen, zahnärztlichen oder tierärztlichen Zwecken (ohne Heftpflaster u.a. Waren mit Klebeschicht)	1000 EUR	.	.	.	2
2199 99 000	- Taschen und andere Behältnisse mit Apothekeausstattung für Erste Hilfe	1000 EUR	24 606	31 819	31 774	8
	Veredlung von Erzeugnissen dieser Güterabteilung	1000 EUR				

Melde-Nr.	Bezeichnung	Einheit	4. Vj 2010	3. Vj 2011	4. Vj 2011	4. Vj 2011 Anzahl der Unternehmen
1	2	3	4	5	6	7
	Gummi- und Kunststoffwaren					
	Gummiwaren					
	Herstellung und Runderneuerung von Bereifungen					
2211 11 000	Bereifungen, neu, aus Kautschuk Luftreifen aus Kautschuk, neu, für Personenkraftwagen (einschl. Kombinationskraftwagen, Rennwagen)	1000 St 1000 EUR	17 032 550 837	17 725 643 848	16 788 627 808	5
2211 12 000	Luftreifen aus Kautschuk, neu, für Motorräder, Motorroller und Fahrräder	St 1000 EUR	995 193 25 291	1 153 339 33 611	1 181 466 31 722	3
2211 13 550	Luftreifen aus Kautschuk, neu, für Omnibusse, Lastkraftwagen und Luftfahrzeuge - für Omnibusse und Lastkraftwagen - - leichte Ausführung, mit einer Tragfähigkeitskennzahl von 121 oder weniger	St 1000 EUR	1 122 190 39 123	927 885 30 553	964 565 32 995	5
2211 13 570	- - schwere Ausführung, mit einer Tragfähigkeitskennzahl von mehr als 121	St 1000 EUR	.	.	.	2
2211 13 700	- für Luftfahrzeuge	St 1000 EUR	-	-	-	-
2211 14 000	Luftreifen aus Kautschuk, neu, für Land- und Forstwirtschaftsfahrzeuge, Tiefbaufahrzeuge u.a. Fahrzeuge	St 1000 EUR	.	.	.	2
2211 15 300	Voll- oder Hohlkammerreifen, Felgen- bänder und Luftschläuche aus Kautschuk - Voll- oder Hohlkammerreifen	St 1000 EUR	303 013 .	.	.	2
2211 15 500	- Felgenbänder	St 1000 EUR	-	-	-	-
2211 15 700	- Luftschläuche aus Kautschuk	St 1000 EUR	-	-	-	-
2211 16 000	Rohlaufprofile aus nichtvulkanisiertem Kautschuk darunter zum Absatz bestimmt	t t 1000 EUR	.	.	.	1 1
2211 20 300	Bereifungen, runderneuert - für Personenkraftwagen	St 1000 EUR	184 604 2 820	192 388 3 823	182 599 2 990	3
2211 20 500	- für Lastkraftwagen und Omnibusse	St 1000 EUR	219 956 32 754	166 041 29 660	167 671 30 788	11
2211 20 900	- Andere Luftreifen, runderneuert	St 1000 EUR	7 561 2 505	6 503 .	7 187 2 802	4
	Andere Gummiwaren (ohne Bereifungen)					
2219 10 000	Regenerierter Kautschuk in Primärformen oder in Platten, Blättern oder Streifen darunter zum Absatz bestimmt	t t 1000 EUR	.	.	.	2 2
2219 20 130	Kautschukmischungen u.a. Formen (z.B. Fäden, Kordeln, Platten, Blätter), aus nicht vulkanisiertem oder vulkanisiertem Kautschuk - Kautschuk mit Zusatz von Ruß oder Siliciumdioxid; Kautschuklösungen, Dispersionen, u.a. Kautschukmischungen, nicht vulkanisiert - - Kautschuk mit Zusatz von Ruß oder Siliciumdioxid	t 1000 EUR	44 307 71 680	45 154 81 426	40 934 74 280	14
2219 20 190	- - Kautschuklösungen; Dispersionen (ohne solche mit Zusatz von Ruß oder Siliciumdioxid) und andere Kautschukmischungen, in Platten, Blättern, Streifen oder in Primärformen	t 1000 EUR	99 962 229 497	107 536 283 456	96 462 257 349	25
2219 20 300	- Andere Formen (z.B. Stäbe, Stangen, Rohre) und Waren (z.B. Scheiben, Ringe), aus nicht vulkanisiertem Kautschuk (ohne Rohlaufprofile)	t 1000 EUR	15 925 60 273	17 140 69 780	15 697 60 424	21

Melde-Nr.	Bezeichnung	Einheit	4. Vj 2010	3. Vj 2011	4. Vj 2011	4. Vj 2011 Anzahl der Unternehmen
1	2	3	4	5	6	7
2219 20 500	- Fäden und Kordeln, aus vulkanisiertem Kautschuk	t 1000 EUR	.	.	.	2
2219 20 703	- Platten, Blätter und Streifen, aus vulkanisiertem Weichkautschuk - - für Schuhsohlen	t 1000 EUR	.	.	.	4
2219 20 709	- - für andere Zwecke	t 1000 EUR	3 555	4 179	3 616	22
2219 20 830	- - Stäbe, Stangen und Profile, aus vulkanisiertem Zellkautschuk	t 1000 EUR	27 613	32 523	30 474	3
2219 20 850	- - Platten, Blätter und Streifen, für Bodenbeläge und Fußmatten, aus vulkanisiertem Vollkautschuk	t 1000 EUR	.	.	.	1
2219 20 870	- - Stäbe, Stangen und Profile, aus vulkanisiertem Vollkautschuk	t 1000 EUR	13 420	16 052	15 067	16
2219 30 300	Rohre und Schläuche, aus Weichkautschuk, auch mit Form-, Verschluss- und Verbindungsstücken - Rohre und Schläuche, aus vulkanisiertem Weichkautschuk, nicht mit anderen Stoffen verstärkt oder ausgerüstet (ohne Form-, Verschluss- oder Verbindungsstücke)	t 1000 EUR	7 266 111 218	8 008 122 988	7 240 116 447	22
2219 30 550	- Rohre und Schläuche, aus vulkanisiertem Weichkautschuk, mit anderen Stoffen verstärkt oder ausgerüstet (ohne Form-, Verschluss- oder Verbindungsstücke)	t 1000 EUR	1 606 11 459	1 839 14 026	1 461 11 081	8
2219 30 570	- - mit textilen Spinnstoffen verstärkt oder ausgerüstet	t 1000 EUR	3 447 72 090	4 102 81 442	3 543 74 066	10
2219 30 590	- - mit anderen Stoffen verstärkt oder ausgerüstet	t 1000 EUR	803 9 486	895 10 860	793 9 412	4
2219 30 700	- Rohre und Schläuche, aus vulkanisiertem Weichkautschuk, mit Form-, Verschluss- oder Verbindungsstücken	t 1000 EUR	3 443 45 957	4 229 55 778	4 239 53 995	17
2219 40 300	Förderbänder und Treibriemen, aus vulkanisiertem Kautschuk - Keilriemen (Treibriemen)	t 1000 EUR	2 123 44 797	2 135 46 098	1 921 39 577	7
2219 40 500	- Förderbänder mit einer Breite von mehr als 20 cm	t 1000 EUR	10 424 59 699	12 451 65 571	13 513 64 336	7
2219 40 700	- Andere Treibriemen - - Synchrontreibriemen (Zahnriemen)	t 1000 EUR	651 .	744 .	629 .	4
2219 40 900	- - Andere Treibriemen (ohne Synchrontreibriemen)	t 1000 EUR	168 4 812	182 5 445	197 5 618	5
2219 50 500	Kautschutierte Gewebe (ohne Reifencordgewerbe) - Klebebänder, aus kautschutiertem Gewebe, mit einer Breite von 20 cm oder weniger	t 1000 EUR	2 339 22 565	2 759 26 632	2 905 27 138	5
2219 50 700	- Andere kautschutierte Gewebe, aus Gewirken oder Gestrickten u.a. gewebeähnlichen Erzeugnissen	t 1000 EUR	5 996 35 993	9 557 51 872	7 256 43 754	7
2219 60 000	Bekleidung und Bekleidungszubehör, aus vulkanisiertem Weichkautschuk	1000 EUR	.	.	.	3
2219 71 200	Waren aus Weichkautschuk, a.n.g.; Hartkautschuk und Waren daraus Waren zu hygienischen oder medizinischen Zwecken, aus Weichkautschuk, auch in Verbindung mit Hartkautschukteilen - Präservative	1000 St 1000 EUR	80 752 9 750	62 506 9 893	71 733 12 379	3
2219 71 500	- Sauger, Brusthütchen u. ä. Waren für Kleinkinder	t 1000 EUR	358 19 258	422 23 621	437 23 553	4



Melde-Nr.	Bezeichnung	Einheit	4. Vj 2010	3. Vj 2011	4. Vj 2011	4. Vj 2011 Anzahl der Unternehmen
1	2	3	4	5	6	7
2219 71 800	- Andere Waren zu hygienischen oder medizinischen Zwecken	t 1000 EUR	2 848 37 426	2 754 35 149	2 781 37 437	13
2219 72 000	Bodenbeläge und Fußmatten, aus vulkanisiertem Weichkautschuk (ohne solche aus Zellkautschuk)	t 1000 EUR	35 305 71 370	45 858 92 280	35 043 75 676	9
2219 73 100	Sonstige Waren aus Weichkautschuk, a.n.g.; Hartkautschuk in allen Formen, sowie Waren daraus; Bodenbeläge und Fußmatten, aus vulkanisiertem Zellkautschuk - Waren des technischen Bedarfs, aus vulkanisiertem Zellkautschuk, a.n.g.	t 1000 EUR	6 467 46 253	7 804 54 076	6 535 46 676	13
2219 73 210	- Radiergummi, Dichtungen, Fender u.a. aufblasbare Waren aus vulkanisiertem Weichkautschuk - - Radiergummi	t 1000 EUR	. .	- -	. .	1
2219 73 230	- - Dichtungen	t 1000 EUR	16 762 169 200	20 053 197 507	16 648 174 862	59
2219 73 300	- Fender, auch aufblasbar u.a. aufblasbare Waren (ohne aufblasbare Luftmatratzen, Boote, Flöße u.a. schwimmende Vorrichtungen sowie Waren zu hygienischen oder medizinischen Zwecken)	t 1000 EUR	64 4 339	. .	. .	2
2219 73 430	- Kompensatoren für Rohrleitungen, Gummi-Metallverbindungen, aus vulkanisiertem Weichkautschuk - - Kompensatoren für Rohrleitungen	t 1000 EUR	. .	. .	. .	3
2219 73 450	- - Gummi-Metallteile für Kraftfahrzeuge	t 1000 EUR	24 049 247 163	32 027 274 235	29 688 256 789	26
2219 73 470	- - Formartikel für Kraftfahrzeuge	t 1000 EUR	9 299 114 024	11 982 125 650	11 591 117 904	32
2219 73 490	- - Andere Gummi-Metallteile	t 1000 EUR	5 385 66 230	5 564 65 456	5 095 63 116	36
2219 73 500	- Laufsohlen und Absätze aus Kautschuk	St 1000 EUR	. .	. .	. .	5
2219 73 605	- Andere Waren aus vulkanisiertem Weichkautschuk - - Formartikel für andere Zwecke	t 1000 EUR	3 666 59 053	3 879 59 875	5 420 59 484	51
2219 73 607	- - Walzenbezüge	t 1000 EUR	1 430 40 845	1 555 37 703	1 471 39 345	15
2219 73 608	- - Andere Waren für andere Zwecke, a.n.g.	t 1000 EUR	10 221 39 638	15 603 48 408	9 653 37 756	23
2219 73 790	- Hartkautschuk in allen Formen (einschl. Abfällen und Bruch); Waren aus Hartkautschuk	t 1000 EUR	1 587 3 919	1 482 3 857	1 561 3 957	6
Kunststoffwaren						
2221 10 500	Monofile mit einem größten Durchmesser von mehr als 1 mm, Stäbe, Stangen und Profile, nicht weiter bearbeitet, aus Kunststoffen - aus Polymeren des Ethylens darunter zum Absatz bestimmt	t 1000 EUR	* 22 192 71 217	. 21 189 82 022	. 21 702 73 195	23 23
2221 10 703	- aus Polymeren des Vinylchlorids - - Fenster- und Türprofile darunter zum Absatz bestimmt	t 1000 EUR	* 141 968 138 366 298 980	154 524 150 571 338 456	124 699 121 563 281 077	29 29
2221 10 709	- - Andere Stäbe, Stangen und Profile darunter zum Absatz bestimmt	t 1000 EUR	* 21 726 20 661 62 531	30 943 29 710 83 861	24 650 23 312 65 743	53 53
2221 10 903	- aus anderen Kunststoffen - - Fenster- und Türprofile darunter zum Absatz bestimmt	t 1000 EUR	* 4 485 4 485 33 788	5 713 5 713 38 985	4 768 4 768 33 928	13 13
2221 10 905	- - Andere Stäbe, Stangen und Profile, aus faserverstärkten Kunststoffen darunter zum Absatz bestimmt	t 1000 EUR	* 5 346 5 346 32 787	6 322 6 322 42 367	5 203 5 203 34 457	8 8
2221 10 909	- - Andere Stäbe, Stangen und Profile, aus anderen Kunststoffen darunter zum Absatz bestimmt	t 1000 EUR	* 17 765 17 732 75 668	18 142 18 103 90 098	16 532 16 502 82 555	43 43

Melde-Nr.	Bezeichnung	Einheit	4. Vj 2010	3. Vj 2011	4. Vj 2011	4. Vj 2011 Anzahl der Unternehmen
1	2	3	4	5	6	7
2221 21 300	Rohre, Schläuche und Formstücke sowie Verschluss- und Verbindungsstücke aus Kunststoffen Kunstdärme; Rohre und Schläuche, nicht biegsam, aus Kunststoffen - Kunstdärme aus gehärteten Eiweißstoffen oder aus Cellulosekunststoffen darunter zum Absatz bestimmt	t t 1000 EUR	* 3 970 3 970 66 146	3 911 3 911 61 729	3 532 3 532 59 657	7 7
2221 21 530	- - aus Polymeren des Ethylens darunter zum Absatz bestimmt	t t 1000 EUR	* 32 166 80 606	. 49 172 126 501	. 38 103 97 060	27 27
2221 21 550	- - aus Polymeren des Propylens darunter zum Absatz bestimmt	t t 1000 EUR	* 16 733 16 733 43 534	21 012 21 012 56 411	15 931 15 931 43 991	20 20
2221 21 570	- - aus Polymeren des Vinylchlorids darunter zum Absatz bestimmt	t t 1000 EUR	* 31 550 62 079	. 47 801 94 503	. 33 951 66 531	42 41
2221 21 705	- Rohre und Schläuche, nicht biegsam, aus anderen Kunststoffen - - aus faserverstärkten Kunststoffen darunter zum Absatz bestimmt	t t 1000 EUR	* 16 634 16 634 50 819	22 892 22 892 63 910	16 574 16 574 48 820	16 16
2221 21 709	- - aus anderen Kunststoffen darunter zum Absatz bestimmt	t t 1000 EUR	* 5 598 20 866	. 7 829 26 332	. 6 331 22 546	25 25
2221 29 200	Rohre und Schläuche, biegsam; Form-, Verschluss- oder Verbindungsstücke, aus Kunststoffen - Rohre und Schläuche, biegsam, die einem Druck von 27,6 MPa oder mehr standhalten darunter zum Absatz bestimmt	t t 1000 EUR	* 1 025 1 025 12 236	926 926 13 821	1 098 1 098 13 176	4 4
2221 29 353	- - ohne Form-, Verschluss- oder Verbindungsstücke - - aus Polymeren des Vinylchlorid darunter zum Absatz bestimmt	t t 1000 EUR	* 16 740 16 740 35 552	24 696 24 696 54 727	16 819 16 819 40 162	19 19
2221 29 355	- - - aus Polyamiden darunter zum Absatz bestimmt	t t 1000 EUR	* 1 216 1 216 14 459	1 381 1 381 16 277	1 220 1 220 14 886	11 11
2221 29 357	- - - aus Polymeren des Ethylens darunter zum Absatz bestimmt	t t 1000 EUR	* 36 612 83 253	. 51 305 129 923	. 41 745 101 705	25 25
2221 29 359	- - - aus anderen Kunststoffen darunter zum Absatz bestimmt	t t 1000 EUR	* 6 408 76 392	. 7 449 84 742	. 6 927 83 550	30 30
2221 29 370	- - mit Form-, Verschluss- oder Verbindungsstücken darunter zum Absatz bestimmt	t t 1000 EUR	* . . 7 229	. . . 11 875	. . . 10 152	7 7
2221 29 500	- Andere Rohre und Schläuche, biegsam, a.n.g. darunter zum Absatz bestimmt	t t 1000 EUR	* 5 882 5 882 51 708	8 315 8 315 68 132	6 661 6 661 55 497	23 23
2221 29 700	- Form-, Verschluss- oder Verbindungsstücke darunter zum Absatz bestimmt	t t 1000 EUR	* 11 835 129 719	. 14 080 169 789	. 10 976 140 379	55 54
2221 30 103	Tafeln, Platten, Folien, Filme, Bänder und Streifen, aus nicht geschäumten Kunststoffen, weder verstärkt noch geschichtet und ohne Unterlage - Tafeln, Folien u.ä., aus Polymeren des Ethylens - - mit einer Dicke von 0,125 mm oder weniger - - mit einer Dichte von weniger als 0,94 darunter zum Absatz bestimmt	t t 1000 EUR	* 196 887 165 531 367 366	209 582 176 350 418 540	185 082 154 218 360 275	69 66
2221 30 105	- - - mit einer Dichte von 0,94 oder mehr darunter zum Absatz bestimmt	t t 1000 EUR	* 41 835 38 293 96 743	49 772 45 594 112 203	43 729 40 181 100 951	25 23

Melde-Nr.	Bezeichnung	Einheit	4. Vj 2010	3. Vj 2011	4. Vj 2011	4. Vj 2011 Anzahl der Unternehmen
1	2	3	4	5	6	7
2221 30 173	- - mit einer Dicke von mehr als 0,125 mm - - mit einer Dichte von weniger als 0,94 darunter zum Absatz bestimmt	t t 1000 EUR	* 38 829 38 177 71 917	43 099 42 496 88 690	36 991 36 500 75 223	24 24
2221 30 175	- - mit einer Dichte von 0,94 oder mehr darunter zum Absatz bestimmt	t t 1000 EUR	* 18 767 56 397	26 027 70 421	22 361 59 248	24 24
2221 30 210	- Tafeln, Folien u.ä. aus Polymeren des Propylens - mit einer Dicke von 0,1 mm oder weniger, biaxial orientiert darunter zum Absatz bestimmt	t t 1000 EUR	* 18 881 18 881 54 584	18 970 18 970 64 228	15 876 15 876 53 486	13 13
2221 30 230	- - Andere Tafeln, Folien u.ä., mit einer Dicke von 0,1 mm oder weniger darunter zum Absatz bestimmt	t t 1000 EUR	* 23 119 22 216 63 561	22 761 21 771 67 241	19 942 19 125 52 895	20 19
2221 30 250	- - Bänder, mit einer Dicke von mehr als 0,1 mm und einer Breite von mehr als 5 mm bis 20 mm, für Verpackungszwecke darunter zum Absatz bestimmt	t t 1000 EUR	* 6 680 6 680 13 490	7 254 7 254 16 182	6 709 6 709 15 213	5 5
2221 30 290	- - Andere Platten, Folien, Streifen und Bänder, mit einer Dicke von mehr als 0,1 mm darunter zum Absatz bestimmt	t t 1000 EUR	* 20 306 16 266 50 744	22 749 18 293 61 382	21 357 17 749 57 991	24 20
2221 30 303	- Tafeln, Folien u.ä., aus Polymeren des Styrols - mit einer Dicke von 1 mm oder weniger darunter zum Absatz bestimmt	t t 1000 EUR	* 22 902 12 158 20 673	25 041 12 030 22 137	20 736 10 298 19 033	14 10
2221 30 305	- - mit einer Dicke v. m. als 1 mm darunter zum Absatz bestimmt	t t 1000 EUR	* 37 323 30 625 75 836	41 565 33 754 91 347	37 261 29 944 81 330	17 16
2221 30 350	- Tafeln, Folien u.ä. aus Polymeren des Vinylchlorids - mit einem Gehalt an Weichmachern von 6 GHT oder mehr - - mit einer Dicke von 1 mm oder weniger darunter zum Absatz bestimmt	t t 1000 EUR	* 34 496 34 496 153 737	36 533 36 533 171 923	33 816 33 816 152 761	12 12
2221 30 360	- - mit einer Dicke von mehr als 1 mm darunter zum Absatz bestimmt	t t 1000 EUR	* . . .	2 841 2 841 9 921	2 654 2 654 9 619	3 3
2221 30 370	- - mit einem Gehalt an Weichmachern von weniger als 6 GHT - - mit einer Dicke von 1 mm oder weniger darunter zum Absatz bestimmt	t t 1000 EUR	* . 57 181 129 590	60 081 138 964	57 316 133 882	9 9
2221 30 380	- - mit einer Dicke von mehr als 1 mm darunter zum Absatz bestimmt	t t 1000 EUR	* 10 268 10 268 22 353	10 992 10 992 25 446	10 113 10 113 23 116	10 10
2221 30 530	- Tafeln, Folien u.ä. aus Polyme- thyl-Methacrylat und aus anderen Acrylpolymeren - - aus Polymethyl-Methacrylat darunter zum Absatz bestimmt	t t 1000 EUR	* 21 818 79 861	20 021 77 544	20 912 77 893	12 12
2221 30 590	- - aus anderen Acrylpolymeren darunter zum Absatz bestimmt	t t 1000 EUR	* . . 24 127	32 706	33 307	4 4
2221 30 610	- Tafeln, Folien u.ä. aus Poly- carbonaten, Polyethylenterephtha- lat, ungesättigten Polyestern und aus anderen Polyestern - - aus Polycarbonaten darunter zum Absatz bestimmt	t t 1000 EUR	* 5 763 29 794	26 532	4 838 27 457	15 15
2221 30 630	- - aus ungesättigten Polyestern darunter zum Absatz bestimmt	t t 1000 EUR	* . . .	2 2	2 2	2 2
2221 30 650	- - aus Polyethylenterephthalat, mit einer Dicke von 0,35 mm oder weniger darunter zum Absatz bestimmt	t t 1000 EUR	* 10 326 36 750	8 431 30 653	8 759 31 348	7 7

Melde-Nr.	Bezeichnung	Einheit	4. Vj 2010	3. Vj 2011	4. Vj 2011	4. Vj 2011 Anzahl der Unternehmen
1	2	3	4	5	6	7
2221 30 670	- - aus Polyethylenterephthalat, mit einer Dicke von mehr als 0,35 mm darunter zum Absatz bestimmt	t t 1000 EUR	*  12 368 33 324	.  10 375 28 309	12 018 9 654 24 260	12 12
2221 30 690	- - aus anderen Polyestern darunter zum Absatz bestimmt	t t 1000 EUR	*  188 690	.  199 802	442 . 737	4 3
2221 30 700	- Folien, Bänder oder Streifen, Tafeln u.ä., aus Cellulose oder ihren chemischen Derivaten darunter zum Absatz bestimmt	t t 1000 EUR	*  1 534 1 534 11 882	1 254 1 254 9 318	1 092 1 092 8 415	7 7
2221 30 820	- Tafeln, Folien u.ä., aus anderen Kunststoffen - - aus Polyamiden, weder verstärkt noch geschichtet darunter zum Absatz bestimmt	t t 1000 EUR	*  8 683 39 237	.  9 082 45 006	.  8 504 40 293	9 9
2221 30 860	- - aus Polyvinylbutyral, Amino- harzen, Phenolharzen und aus Additions-, Kondensations- polymerisations- und Umlagerungspolymerisations- erzeugnissen, auch chemisch modifiziert darunter zum Absatz bestimmt	t t 1000 EUR	*  12 941 12 941 61 811	14 190 14 190 70 033	12 989 12 989 62 278	9 9
2221 30 900	- Andere Tafeln, Folien u.ä. aus anderen Kunststoffen, weder verstärkt noch geschichtet darunter zum Absatz bestimmt	t t 1000 EUR	*  32 879 31 652 105 750	30 662 29 157 108 981	31 094 29 512 106 963	21 20
2221 41 200	- Andere Tafeln, Platten, Folien, Filme, Bänder und Streifen, aus Zellkunststoff - aus Polymeren des Styrols darunter zum Absatz bestimmt	t t 1000 EUR	*  61 732 181 504	.  79 835 244 273	.  67 099 205 328	43 42
2221 41 300	- aus Polymeren des Vinylchlorids darunter zum Absatz bestimmt	t t 1000 EUR	*  12 530 12 530 38 963	11 533 11 533 40 137	11 826 11 826 37 431	16 16
2221 41 500	- aus Polyurethanen darunter zum Absatz bestimmt	t t 1000 EUR	*  57 095 219 987	.  67 946 271 100	.  59 197 240 375	66 66
2221 41 700	- aus regenerierter Cellulose darunter zum Absatz bestimmt	t t 1000 EUR	*  . . . .	.  . . . .	.  . . . .	1 1
2221 41 800	- aus Epoxidharzen u.a. Zellkunst- stoffen darunter zum Absatz bestimmt	t t 1000 EUR	*  2 880 24 098	.  1 943 22 183	.  1 867 19 892	15 15
2221 42 303	- Andere Tafeln, Platten, Folien, Filme, Bänder und Streifen, aus Polyester (ohne solche aus Zellkunststoff) - aus faserverstärktem Polyester darunter zum Absatz bestimmt	t t 1000 EUR	*  16 395 13 105 35 183	.  17 378 45 701	.  16 376 44 753	13 13
2221 42 307	- aus anderem Polyester darunter zum Absatz bestimmt	t t 1000 EUR	*  . . . .	.  . . . .	.  . . . .	2 2
2221 42 500	- Andere Tafeln, Platten, Folien, Filme, Bänder und Streifen, aus Phenolharzen (ohne solche aus Zellkunststoff) darunter zum Absatz bestimmt	t t 1000 EUR	*  4 173 19 213	.  4 316 22 374	.  3 824 18 766	8 8
2221 42 750	- Andere Tafeln, Platten, Folien, Filme, Bänder und Streifen, aus Aminoharzen und aus anderen Polymerisationserzeugnissen - Hochdruckschichtpressstoffe mit Dekorschicht auf einer oder beiden Seiten, aus Aminoharzen, geschichtet darunter zum Absatz bestimmt	t t 1000 m² t 1000 m² 1000 EUR	* *  20 201 13 923 15 143 9 658 57 374	.  20 879 13 952 16 036 9 859 64 710	.  20 182 13 780 15 318 9 688 60 294	11 11 11 11
2221 42 790	- Andere Tafeln, Folien u.ä., aus Aminoharzen und aus anderen Polymerisationserzeugnissen darunter zum Absatz bestimmt	t 1000 m² t 1000 m² 1000 EUR	* *  4 844 20 862 18 052	.  4 661 22 306 20 192	.  4 689 21 412 20 884	10 10 10 10

Melde-Nr.	Bezeichnung	Einheit	4. Vj 2010	3. Vj 2011	4. Vj 2011	4. Vj 2011 Anzahl der Unternehmen
1	2	3	4	5	6	7
2221 42 801	Andere Tafeln, Platten, Folien, Filme, Bänder und Streifen (ohne solche aus Zellkunststoff, Kondensationspolymerisations-, Umlagerungspolymerisations- und Additionspolymerisations-erzeugnissen) - aus Polyvinylchlorid/Polyethylen darunter zum Absatz bestimmt	t t 1000 EUR	* . . 46 769	. . . 56 918	. . . 49 734	8 8
2221 42 803	- aus Polyamid/Polyethylen darunter zum Absatz bestimmt	t t 1000 EUR	* . . 32 275 120 348	. . . 31 586 130 228	. . . 32 306 131 248	14 14
2221 42 805	- aus Polypropylen/Polyethylen darunter zum Absatz bestimmt	t t 1000 EUR	* . . 13 908 13 908 67 033	. . . 12 050 12 050 63 242	. . . 12 261 12 261 62 188	21 21
2221 42 807	- aus Polyethylen/Polyethylen-terephthalat darunter zum Absatz bestimmt	t t 1000 EUR	* . . 21 164 21 164 56 961	. . . 21 558 21 558 63 166	. . . 20 194 20 194 60 541	12 12
2221 42 809	- aus anderen Verbunden darunter zum Absatz bestimmt	t t 1000 EUR	* . . 40 283 40 283 132 787	. . . 38 036 38 036 143 445	. . . 37 867 37 867 141 220	23 23
2222 11 002	Verpackungsmittel aus Kunststoffen Säcke, Beutel (einschl. Tüten), aus Polymeren des Ethylens - mit einem Gewicht von 120 g/m² oder weniger	t 1000 EUR	46 790 142 477	50 408 159 025	48 024 150 954	55
2222 11 003	- Mülltonnensäcke mit einem Gewicht von 120 g/m² oder weniger	t 1000 EUR	2 690 3 830	. 3 674	. 3 590	8
2222 11 005	- Sehr strapazierfähige Beutel mit einem Gewicht von mehr als 120 g/m²	t 1000 EUR	14 438 55 274	14 460 59 204	12 820 52 844	27
2222 11 006	- Tragebeutel	t 1000 EUR	22 901 51 660	20 978 46 131	21 619 46 725	16
2222 11 007	- Andere Säcke und Beutel (einschl. Tüten)	t 1000 EUR	43 583 93 164	40 004 89 906	40 295 89 993	20
2222 12 003	Säcke, Beutel (einschl. Tüten), aus Polyvinylchlorid und anderen Kunststoffen (ohne solche aus Polymeren des Ethylens) - mit einem Gewicht von 120 g/m² oder weniger	t 1000 EUR	4 252 20 509	4 464 21 715	3 853 18 690	14
2222 12 007	- Sehr strapazierfähige Beutel mit einem Gewicht von mehr als 120 g/m²	t 1000 EUR	495 2 320	575 2 772	599 2 727	4
2222 12 008	- Andere Säcke und Beutel (einschl. Tüten)	t 1000 EUR	3 389 8 952	4 248 10 722	3 726 9 706	5
2222 13 000	Dosen, Kisten, Verschlüsse u.ä. Waren, aus Kunststoffen	t 1000 EUR	97 734 331 677	111 044 379 701	100 292 345 156	133
2222 14 503	Ballons, Flaschen, Flakons u.ä. Waren, aus Kunststoffen - mit einem Fassungsvermögen von 2 l oder weniger - - aus Polyethylen	1000 St 1000 EUR	2 334 321 155 460	2 330 495 168 860	2 126 746 153 874	49
2222 14 505	- - aus Polypropylen	1000 St 1000 EUR	498 997 26 793	462 380 32 430	493 567 30 076	18
2222 14 507	- - aus Polyvinylchlorid	1000 St 1000 EUR	43 828 3 070	50 648 3 397	37 132 2 605	8
2222 14 509	- - aus anderen Kunststoffen	1000 St 1000 EUR	1 453 117 71 022	1 610 121 81 133	1 662 441 81 467	23
2222 14 703	- mit einem Fassungsvermögen von mehr als 2 l - - aus Polyethylen	1000 St 1000 EUR	20 242 18 800	17 210 18 572	17 892 18 104	13
2222 14 709	- - aus anderen Kunststoffen	1000 St 1000 EUR	66 761 47 025	79 341 61 391	67 336 48 488	8
2222 19 100	Andere Verpackungsmittel aus Kunststoff - Spulen, Spindeln, Hülsen u.ä. Warenträger, Stöpsel, Deckel, Kapseln u.ä. Verschlüsse, Netze, aus Kunststoffen - - Spulen, Spindeln, Hülsen u.ä. Warenträger	t 1000 EUR	20 655 110 528	51 116 123 860	53 219 111 825	63

Melde-Nr.	Bezeichnung	Einheit	4. Vj 2010	3. Vj 2011	4. Vj 2011	4. Vj 2011 Anzahl der Unternehmen
1	2	3	4	5	6	7
2222 19 200	- - Verschluss- oder Flaschenkapseln	t 1000 EUR	2 925 18 885	3 100 20 579	3 106 19 910	22
2222 19 300	- - Stöpsel, Deckel u.a. Verschlüsse	t 1000 EUR	84 606 325 821	94 815 357 648	85 914 331 780	106
2222 19 400	- - Gespritzte Netze in Schlauchform	t 1000 EUR	.	.	.	1
2222 19 901	- - Andere Transport- oder Verpackungsmittel, aus Kunststoffen	1000 St 1000 EUR	4 329 14 942	3 811 14 444	3 685 15 314	7
2222 19 902	- - Sicherheitsbehälter für den Transport von Gefahrgut	1000 St 1000 EUR	1 578 20 958	1 968 25 302	1 582 22 035	12
2222 19 903	- - Fässer mit einem Fassungsvermögen von 5 bis 300 l	1000 St 1000 EUR	39 716 76 348	44 153 87 161	41 519 87 932	36
2222 19 904	- - Andere Transportbehälter mit einem Fassungsvermögen von 5 bis 300 l	1000 St 1000 EUR	25 2 690	27 3 679	27 3 310	6
2222 19 906	- - Fässer mit einem Fassungsvermögen über 300 l	1000 St 1000 EUR	.	.	.	3
2222 19 907	- - aus faserverstärkten Kunststoffen	1000 St 1000 EUR	771 71 636	777 79 128	658 65 812	11
2222 19 908	- - aus anderen Kunststoffen	1000 St 1000 EUR	2 531 54 565	2 591 53 719	2 782 57 713	12
2222 19 909	- - Müll- und Abfalltransportbehälter	1000 St 1000 EUR	107 376	120 518	120 657	71
2223 11 550	- - Andere Transport- und Verpackungsmittel, a.n.g.	1000 EUR				
2223 11 550	Baubedarfsartikel aus Kunststoffen					
2223 11 550	Bodenbeläge, Wand- oder Deckenverkleidungen, aus Kunststoffen					
2223 11 550	- aus Polymeren des Vinylchlorids					
2223 11 550	- bestehend aus einem Träger, mit Polyvinylchlorid getränkt, bestrichen oder überzogen	1000 m² 1000 EUR	6 413 16 385	8 182 20 016	6 460 15 962	4
2223 11 590	- - Andere Bodenbeläge, Wand- oder Deckenverkleidungen	1000 m² 1000 EUR	3 010 23 734	2 865 22 938	3 023 21 563	6
2223 11 900	- Andere Bodenbeläge, Wand- oder Deckenverkleidungen aus anderen Kunststoffen	1000 m² 1000 EUR	715 4 541	4 306 14 557	3 815 13 170	9
2223 12 500	Badewannen, Duschen, Waschbecken, Bidets, Klosettschüsseln, -sitze und -deckel, Spülkästen u.ä. Waren zu sanitären oder hygienischen Zwecken, aus Kunststoffen					
2223 12 500	- Badewannen, Duschen und Waschbecken	1000 St 1000 EUR	259 40 419	280 43 050	265 41 200	20
2223 12 700	- Klosettsitze und -deckel	1000 St 1000 EUR	717 8 757	755 9 906	720 9 328	7
2223 12 900	- Bidets, Klosettschüsseln, Spülkästen u.ä. Waren zu sanitären oder hygienischen Zwecken	1000 St 1000 EUR	1 663 58 262	2 064 81 883	1 681 68 353	19
2223 13 003	Tanks, Bottiche, Sammel- u.ä. Behälter; Behälter für den Baubedarf (ohne Fässer und Transportbehälter), mit einem Fassungsvermögen von mehr als 300 l, aus Kunststoffen					
2223 13 003	- aus faserverstärkten Kunststoffen	1000 St 1000 EUR	6 10 765	7 11 269	5 9 891	14
2223 13 007	- aus anderen Kunststoffen	1000 St 1000 EUR	51 27 034	54 26 560	46 23 726	32
2223 14 505	Türen, Fenster und deren Rahmen, Verkleidungen und Schwellen; Fensterläden, Jalousien u.ä. Waren und Teile dafür, aus Kunststoffen					
2223 14 505	- Fenster und deren Rahmen, Verkleidungen, Fensterbänke	1000 St 1000 EUR	3 114 757 070	3 197 771 828	3 163 787 027	356
2223 14 507	- Türen und deren Rahmen, Verkleidungen und Schwellen	1000 St 1000 EUR	146 98 774	151 102 116	148 105 758	145
2223 14 700	- Fensterläden, Jalousien (einschl. Jalousetten) u.ä. Waren, Teile dafür	1000 St 1000 EUR	3 770 97 668	6 525 102 986	5 883 95 830	96

Melde-Nr.	Bezeichnung	Einheit	4. Vj 2010	3. Vj 2011	4. Vj 2011	4. Vj 2011 Anzahl der Unternehmen
1	2	3	4	5	6	7
2223 15 000	Linoleum; Fußbodenbeläge, aus einer Spinnstoffunterlage mit einer Deckschicht oder einem Überzug bestehend, auch zugeschnitten	1000 m² 1000 EUR	.	.	.	3
	Beschläge, Dübel, Außen- und Innenwandverkleidungen und andere Baubedarfsartikel aus Kunststoffen, a.n.g.		.	.	.	
	- Beschläge u.ä. Waren des Baubedarfs zur bleibenden Befestigung an Türen, Fenstern, Treppen, Wänden oder anderen Gebäudeteilen					
	- - Außenwandverkleidungen, Platten, Nut- und Federprofile					
2223 19 501	- - - aus faserverstärkten Kunststoffen	t 1000 EUR	879 3 449	690 2 435	405 1 735	5
2223 19 502	- - - aus anderen Kunststoffen	t 1000 EUR	7 167 25 057	8 121 24 793	6 030 18 867	17
2223 19 505	- - Innenwandverkleidungen	t 1000 EUR	3 971 16 034	4 792 22 100	4 382 19 179	8
	- - Baubedarfsartikel (z.B. Beschläge und Dachelemente, Dachoberlichter, Rahmen für Dachoberlichter, Balkonverkleidungen)					
2223 19 508	- - - aus faserverstärkten Kunststoffen	t 1000 EUR	2 985 21 499	3 794 27 694	3 694 26 484	6
2223 19 509	- - - aus anderen Kunststoffen	t 1000 EUR	5 380 65 708	7 328 85 629	5 646 72 249	27
	- Andere Baubedarfsartikel, aus Kunststoffen, a.n.g.					
2223 19 905	- - Dübel u.a. Wandbefestigungsartikel	t 1000 EUR	3 727 29 636	4 391 34 328	3 610 29 155	12
2223 19 909	- - Andere Baubedarfsartikel, a.n.g.	t 1000 EUR	37 735 108 714	47 820 139 061	36 020 112 369	84
2223 20 000	Vorgefertigte Gebäude aus Kunststoffen	m² St 1000 EUR	943 45 .	859 36 .	969 47 .	3 3
	Sonstige Kunststoffwaren					
2229 10 000	Bekleidung und Bekleidungszubehör (einschl. Handschuhen), aus Kunststoffen	1000 EUR	4 789	4 806	4 522	10
	Haushalts-, Hygiene- und Toilettengegenstände, Waren des technischen Bedarfs, Büro- oder Schulartikel u.a. Waren, aus Kunststoffen					
	Tafeln, Platten, Folien, Filme, Bänder, Streifen, selbstklebend, in Rollen mit einer Breite von 20 cm oder weniger, aus Kunststoffen					
2229 21 300	- Bänder, Streifen, mit nicht vulkanisiertem Natur- oder synthetischem Kautschuk bestrichen	t t 1000 EUR	17 498 17 498 103 109	19 606 19 606 117 394	17 958 17 958 108 031	11 11
2229 21 500	- Tafeln, Platten, Folien, Filme, aus Polyester und aus Kondensationspolymerisations- und Umlagerungspolymerisationserzeugnissen	t t 1000 EUR	.	.	.	6
	darunter zum Absatz bestimmt	t 1000 EUR	424 3 048	578 3 807	410 2 767	5
2229 21 700	- Tafeln, Platten, Folien, Filme, aus Polymeren des Vinylchlorids und aus anderen Additionspolymerisationserzeugnissen	t t 1000 EUR	1 858 1 858 8 478	1 638 1 638 8 354	1 935 1 935 9 298	5 5
	darunter zum Absatz bestimmt	t t 1000 EUR	1 858 1 858 8 478	1 638 1 638 8 354	1 935 1 935 9 298	5 5
2229 21 900	- Andere Tafeln, Platten, Folien, Filme, in Rollen mit einer Breite von 20 cm oder weniger, aus anderen Kunststoffen	t t 1000 EUR	.	.	.	13
	darunter zum Absatz bestimmt	t 1000 EUR	4 718 46 467	5 076 51 334	4 729 49 405	13

Melde-Nr.	Bezeichnung	Einheit	4. Vj 2010	3. Vj 2011	4. Vj 2011	4. Vj 2011 Anzahl der Unternehmen
1	2	3	4	5	6	7
2229 22 300	Andere Tafeln, Platten, Folien, Filme, Bänder, Streifen u.a. flache Erzeugnisse, selbstklebend, aus Kunststoffen - weiter als nur oberflächenbearbeitet oder anders als nur quadratisch oder rechteckig zugeschnitten (z.B. mit abgerundeten Ecken oder rund) darunter zum Absatz bestimmt	t t 1000 EUR	* 2 806 2 806 35 159	3 243 3 243 41 898	2 747 2 747 35 626	16 16
2229 22 500	- aus Kondensationspolymerisations- und Umlagerungspolymerisationserzeugnissen darunter zum Absatz bestimmt	t t 1000 EUR	* 1 217 1 217 9 823	. . . 9 773	. . . 10 313	3 3
2229 22 700	- aus Additionspolymerisationserzeugnissen darunter zum Absatz bestimmt	t t 1000 EUR	* . . 20 003	. . . 19 329	. . . 19 419	3 3
2229 22 900	- Andere Tafeln, Platten, Folien, Filme, Bänder, Streifen, u.a. flache Erzeugnisse, selbstklebend, mit einer Breite von mehr als 20 cm, aus Kunststoffen darunter zum Absatz bestimmt	t t 1000 EUR	* . . 5 091 34 020	. . . 7 770 45 927	. . . 6 396 37 884	15 15
2229 23 201	Geschirr, andere Haushalts- oder Hauswirtschaftsartikel, Hygiene- und Toilettengegenstände, aus Kunststoffen - Geschirr u.a. Artikel für den Tisch- oder Küchengebrauch - - Lebensmittelbehälter	t 1000 EUR	1 564 10 423	1 629 11 321	1 674 11 919	11
2229 23 209	- - Anderes Geschirr u.a. Artikel für den Tisch- oder Küchengebrauch (einschl. Tischtücher)	t 1000 EUR	19 691 65 498	24 979 79 765	21 055 70 431	44
2229 23 500	- Andere Haushalts- oder Hauswirtschaftsartikel und Toilettenartikel, aus regenerierter Cellulose	t 1000 EUR	1 843 .	1 940 .	1 899 .	4
2229 23 905	- - Andere Toiletten- und Hygieneartikel	t 1000 EUR	3 857 29 760	3 033 29 796	3 036 28 565	36
2229 23 909	- - Andere Haushaltsartikel	t 1000 EUR	22 192 100 030	22 207 94 453	18 978 85 630	89
2229 24 000	Teile für Beleuchtungskörper, Werbeleuchten, Leuchtschilder, beleuchtete Namensschilder, aus Kunststoffen	1000 EUR	20 096	17 717	21 520	40
2229 25 003	Büro- oder Schulartikel, aus Kunststoffen - Schreib- oder Zeichenutensilien - - Radiergummi aus Kunststoff	t 1000 EUR	356 2 696	. .	265 .	3
2229 25 004	- - Andere Schreib- oder Zeichenutensilien (ohne Lineale)	t 1000 EUR	337 2 889	490 4 086	481 3 779	9
2229 25 007	- Ringhefte, Aktentaschen, Schnellhefter	t 1000 EUR	5 087 32 219	5 294 32 126	4 985 31 186	24
2229 25 009	- Andere Büro-, oder Schulartikel	t 1000 EUR	5 954 28 703	4 885 20 095	5 343 20 958	36
2229 26 103	Beschläge, Statuetten und andere Ziergegenstände, Abwassersiebe und andere Waren aus Kunststoffen - Beschläge für Möbel, Karosserien u.dgl. - - Innenbeschläge für Möbel	t 1000 EUR	2 845 28 999	3 017 30 743	3 074 31 257	22
2229 26 105	- - Außenbeschläge für Möbel	t 1000 EUR	973 12 929	602 6 704	636 6 822	9
2229 26 109	- - Beschläge für Karosserien u.dgl.	t 1000 EUR	2 029 15 810	2 003 16 575	1 968 15 813	10
2229 26 200	- Statuetten u.a. Ziergegenstände	t 1000 EUR	263 3 216	198 2 507	300 3 766	6
2229 26 300	- Schmutzkörbe u.ä. Abwassersiebe, für Kanalisationsabflüsse	t 1000 EUR	. 660	304 860	. 815	5



Melde-Nr.	Bezeichnung	Einheit	4. Vj 2010	3. Vj 2011	4. Vj 2011	4. Vj 2011 Anzahl der Unternehmen
1	2	3	4	5	6	7
2229 29 100	Andere Waren aus Kunststoff - Frisierkämmen, Einsteckkämmen, Haarspangen u.dgl., aus Hartkautschuk oder Kunststoff	kg 1000 EUR	.	.	.	1
2229 29 200	- Laufsohlen und Absätze aus Kunststoff	1000 St 1000 EUR	16 399 17 682	17 818 17 921	13 929 16 003	9
2229 29 500	- Andere aus Kunststofffolien hergestellte Waren	t 1000 EUR	4 925 29 685	6 219 32 071	5 404 30 212	34
2229 29 903	- Andere Waren aus Kunststoffen und aus anderen Stoffen als deren Primärformen, a.n.g. - Schilder, Verkehrszeichen, Buchstaben u.ä., aus Kunststoffen	t 1000 EUR	2 091 27 289	2 059 24 592	2 163 25 605	49
2229 29 909	- - Andere Waren aus Kunststoffen u. aus anderen Stoffen als deren Primärformen, a.n.g. (ohne Schilder, Verkehrszeichen, Buchstaben u.ä., aus Kunst- stoffen), einschl. Wasser- matratzen	t 1000 EUR	108 403 707 354	122 180 803 889	115 616 759 604	460
2229 91 103	Technische Teile aus Kunststoffen - für Maschinenbauerzeugnisse - - aus faserverstärkten Kunststoffen	t 1000 EUR	9 798 77 005	10 430 90 041	10 569 92 836	96
2229 91 107	- - aus anderen Kunststoffen	t 1000 EUR	33 839 298 001	39 061 346 520	35 689 317 796	271
2229 91 250	- für Elektrowerkzeuge, Haushalts- geräte, Bild-, Tonaufnahme- und -wiedergabegeräte, Sendegeräte, elektrische Schaltgeräte u.ä. elektrotechnische Erzeugnisse - - für elektromechanische Haus- haltungsgeräte, Elektrowärme- geräte für den Haushalt	t 1000 EUR	25 363 126 343	27 465 139 193	25 183 135 210	121
2229 91 270	- - für Bild- und Tonaufnahme- und -wiedergabegeräte	t 1000 EUR	2 076 6 985	1 944 6 289	2 050 5 963	22
2229 91 302	- für Sendegeräte, Funkgeräte, Rundfunk- und Fernsehgeräte - - aus faserverstärkten Kunststoffen	t 1000 EUR	258 4 227	308 5 311	282 4 483	16
2229 91 304	- - aus anderen Kunststoffen	t 1000 EUR	2 114 23 366	2 123 23 826	2 079 24 871	32
2229 91 403	- für elektrische Geräte zum Schließen, Unterbrechen, Schüt- zen, Verbinden von elektrischen Stromkreisen; für Tafeln u.ä., für die Stromverteilung und für elek- tronische integrierte Schaltungen - - aus faserverstärkten Kunststoffen	t 1000 EUR	7 175 40 889	6 654 45 607	5 702 40 417	58
2229 91 407	- - aus anderen Kunststoffen	t 1000 EUR	6 523 73 345	6 469 74 140	5 185 63 041	77
2229 91 502	- für Schienenfahrzeuge - - aus faserverstärkten Kunststoffen	t 1000 EUR	946 7 640	735 7 042	1 000 8 010	12
2229 91 506	- - aus anderen Kunststoffen	t 1000 EUR	564 2 252	.	3 782	8
2229 91 603	- für Straßenfahrzeuge - - aus faserverstärkten Kunststoffen	t 1000 EUR	40 836 423 374	43 286 457 592	40 168 441 065	176
2229 91 607	- - aus anderen Kunststoffen	t 1000 EUR	162 373 1 294 137	173 949 1 391 068	169 646 1 356 197	383
2229 91 803	- für Luft- und Raumfahrzeuge - - aus faserverstärkten Kunststoffen	t 1000 EUR	118 14 364	130 14 652	144 16 444	11
2229 91 807	- - aus anderen Kunststoffen	t 1000 EUR	684 10 618	635 10 301	593 9 959	10

Melde-Nr.	Bezeichnung	Einheit	4. Vj 2010	3. Vj 2011	4. Vj 2011	4. Vj 2011 Anzahl der Unternehmen
1	2	3	4	5	6	7
	- für andere elektrotechnische Erzeugnisse; für optische, foto- od. kinematografische Instrumente; Mess-, Prüf- od. Präzisionsinstrumente; medizinische und chirurgische Instrumente, Apparate und Geräte					
2229 91 930	- - für andere elektrotechnische Erzeugnisse	t 1000 EUR	18 297 157 776	20 946 174 705	19 799 162 140	152
2229 91 970	- - für optische, foto- oder kinematografische Instrumente; Mess-, Prüf- oder Präzisionsinstrumente; medizinische und chirurgische Instrumente, Apparate und Geräte	t 1000 EUR	13 314 144 200	11 564 158 087	10 776 152 544	128
2298 00 000	Schneide-, Gewindeschneide-, Beschichtungsleistungen, metallische Vakuumplattierungen u.a. Bearbeitungsleistungen an Kunststoffteilen und -oberflächen	1000 EUR	109 705	133 559	130 673	67
2299 99 000	Veredlung von Erzeugnissen dieser Güterabteilung	1000 EUR	340 111	306 570	277 811	129

Melde-Nr.	Bezeichnung	Einheit	4. Vj 2010	3. Vj 2011	4. Vj 2011	4. Vj 2011 Anzahl der Unternehmen
1	2	3	4	5	6	7
	Glas und Glaswaren, Keramik, bearbeitete Steine und Erden					
	Glas und Glaswaren					
	Flachglas (ohne veredeltes und bearbeitetes Flachglas)					
	Gegossenes, gewalztes, gezogenes oder geblasenes Glas in Platten, Tafeln oder Profilen, auch mit absorbierender oder reflektierender Schicht, jedoch nicht anders bearbeitet					
2311 11 100	- Gegossenes oder gewalztes Glas in Platten oder Tafeln	1000 m <sup>2</sup>	1 447	1 953	1 343	9
	- - nicht mit Drahteinlagen oder dgl. verstärkt, aus optischem Glas, gefärbt, undurchsichtig u.ä.	t	15 107	19 019	12 404	9
		1000 EUR	12 339	13 429	9 506	
2311 11 300	- - mit Drahteinlagen oder dgl. verstärkt; Profile aus gegossenem oder gewalztem Glas	t				5
		1000 EUR	5 230	3 817	4 275	
2311 11 500	- Gezogenes oder geblasenes Glas, in Tafeln	1000 m <sup>2</sup>				6
		t	4 328	2 406	3 719	6
		1000 EUR	15 617	17 535	15 369	
	Feuerpoliertes Glas (float-glass), geschliffenes oder poliertes Glas, in Platten oder Tafeln, auch mit absorbierender oder reflektierender Schicht, jedoch nicht anders bearbeitet					
2311 12 120	- nicht mit Drahteinlagen, mit absorbierender o.ä. Schicht	1000 m <sup>2</sup>	*	.	.	2
	- - mit nicht reflektierender Schicht	t	*	.	.	2
	darunter zum Absatz bestimmt	1000 m <sup>2</sup>	.	.	.	2
		t	.	.	.	2
		1000 EUR	.	.	.	
2311 12 140	- - mit absorbierender u.ä. Schicht	1000 m <sup>2</sup>	*	19 081	16 528	7
	- - mit einer Dicke von 3,5 mm oder weniger	t	*	114 198	97 625	7
	darunter zum Absatz bestimmt	1000 m <sup>2</sup>	.	19 081	16 528	7
		t	.	114 198	97 625	7
		1000 EUR	.	63 207	48 534	
2311 12 170	- - mit einer Dicke von mehr als 3,5 mm	1000 m <sup>2</sup>	*	.	.	16
	darunter zum Absatz bestimmt	t	*	.	.	16
		1000 m <sup>2</sup>	.	28 001	27 291	15
		t	.	301 225	293 224	15
		1000 EUR	.	116 739	119 519	
2311 12 300	- Anderes feuerpoliertes Glas, nicht mit Drahteinlagen, in der Masse gefärbt, undurchsichtig, überfangen oder nur geschliffen	1000 m <sup>2</sup>	*	.	17	3
	darunter zum Absatz bestimmt	t	*	.	.	3
		1000 m <sup>2</sup>	.	.	17	3
		t	.	.	.	3
		1000 EUR	.	.	.	
2311 12 900	- Anderes feuerpoliertes Glas, auch mit Drahteinlagen	1000 m <sup>2</sup>	*	.	.	6
	darunter zum Absatz bestimmt	t	*	.	.	6
		1000 m <sup>2</sup>	.	.	.	6
		t	.	.	.	6
		1000 EUR	.	.	.	
	Veredeltes und bearbeitetes Flachglas					
	Optisches und anderes Glas, gebogen oder anders bearbeitet, jedoch weder gerahmt noch in Verbindung mit anderen Stoffen					
2312 11 500	- Optisches Glas	t	.	.	.	7
		1000 EUR	.	.	.	
2312 11 900	- Anderes Glas	t	69 416	52 722	46 114	33
		1000 EUR	133 467	114 789	103 502	
2312 12 100	Sicherheitsglas - Einschichten-Sicherheitsglas, vorgespannt, für Fahrzeuge	1000 m <sup>2</sup>	1 739	1 603	1 573	5
		1000 EUR	31 142	29 373	30 757	
2312 12 300	- Anderes Einschichten- Sicherheitsglas, vorgespannt	1000 m <sup>2</sup>	2 744	4 988	4 246	48
		1000 EUR	71 120	86 615	79 325	

Melde-Nr.	Bezeichnung	Einheit	4. Vj 2010	3. Vj 2011	4. Vj 2011	4. Vj 2011 Anzahl der Unternehmen
1	2	3	4	5	6	7
2312 12 500	- Mehrschichten-Sicherheitsglas (Verbundglas), für Fahrzeuge	t 1000 m² 1000 EUR	. . .	. . .	. . .	3 3 .
2312 12 700	- Anderes Mehrschichten-Sicherheitsglas (Verbundglas)	1000 m² 1000 EUR	5 959 114 533	6 467 123 677	6 024 115 426	47
2312 13 300	Mehrschichtige Isolierverglasungen; Spiegel aus Glas - Mehrschichten-Isolierverglasungen	1000 m² 1000 EUR	6 585 281 767	7 022 307 578	6 388 293 675	123
2312 13 500	- Rückspiegel für Fahrzeuge	1000 St 1000 EUR	8 641 86 636	7 947 73 505	7 832 62 936	8
2312 13 900	- Andere Spiegel, auch gerahmt	t 1000 m² 1000 EUR	27 253 3 566 30 278	26 871 3 309 33 830	24 187 3 039 28 457	20 20
2312 99 000	Veredlung und Bearbeitung von Flachglas	1000 EUR	34 843	39 608	39 799	42
	Hohlglas					
	Haushaltskonservengläser; Behältnisse zu Transport- oder Verpackungszwecken, aus Glas (ohne Ampullen)					
2313 11 100	- Haushaltskonservengläser; Stopfen, Deckel u.a. Verschlüsse, aus Glas	t 1000 EUR	219 688 87 256	238 965 92 435	226 636 91 840	8
2313 11 200	- Behältnisse aus Hohlglas (ohne Haushaltskonservengläser)	1000 St t 1000 EUR	. . .	. . .	. . .	2 2
2313 11 300	- Behältnisse aus Glas, mit einem Nenninhalt von 2,5 l oder mehr (ohne Haushaltskonservengläser)	1000 St t 1000 EUR	. . .	- - -	. . .	2 2
	- Flaschen u.a. Behältnisse zu Transport- und Verpackungs- zwecken, für Nahrungsmittel und Getränke, mit einem Nenninhalt von weniger als 2,5 l					
2313 11 400	- - aus nicht gefärbtem Glas	1000 St t 1000 EUR	677 344 205 710 79 044	795 322 238 390 86 432	800 593 247 109 91 268	14 14
2313 11 500	- - aus gefärbtem Glas	1000 St t 1000 EUR	1 358 280 438 083 153 217	1 569 294 484 718 150 146	1 390 449 455 456 145 558	9 9
2313 11 600	- - Andere Behältnisse für Nahrungsmittel und Getränke, mit einem Nenninhalt von weniger als 2,5 l	1000 St t 1000 EUR	. . .	. . .	120 810 16 398 7 093	3 3
2313 11 700	- Behältnisse aus Glas für pharma- zeutische Erzeugnisse, mit einem Nenninhalt von weniger als 2,5 l	1000 St t 1000 EUR	748 356 62 300 53 234	771 680 66 542 58 738	766 886 65 112 55 394	11 11
	- Behältnisse zu Transport- oder Verpackungszwecken aus Glas, für andere Erzeugnisse, mit einem Nenninhalt von weniger als 2,5 l					
2313 11 801	- - aus Glasröhren, mit einer Wandstärke von weniger als 1 mm	1000 St t 1000 EUR	173 164 . 12 085	155 689 . 10 896	164 450 . 12 834	4 4
2313 11 809	- - Andere Behältnisse zu Trans- port oder Verpackungszwecken für andere Erzeugnisse	1000 St t 1000 EUR	259 093 34 309 33 916	245 308 27 826 34 348	237 733 31 616 30 567	6 6
	Trinkgläser aus Bleikristall und aus anderem Glas					
2313 12 200	- aus Bleikristall, handgefertigt (manuelle Glasentnahme)	1000 St t 1000 EUR	. . .	25 15 354	27 16 376	3 3
2313 12 400	- aus Bleikristall, mechanisch gefertigt (mechanische Glasentnahme)	1000 St t 1000 EUR	. . .	. . .	. . .	1 1
2313 12 600	- aus vorgespanntem Glas	1000 St t 1000 EUR	. . .	. . .	. . .	3 3

Melde-Nr.	Bezeichnung	Einheit	4. Vj 2010	3. Vj 2011	4. Vj 2011	4. Vj 2011 Anzahl der Unternehmen
1	2	3	4	5	6	7
2313 12 900	- aus anderem Glas (ohne solche aus Bleikristall oder aus vorgespanntem Glas)	1000 St t 1000 EUR	35 043 6 387 35 190	39 763 7 153 41 074	37 375 6 765 38 329	7 7
	Glaswaren zur Verwendung bei Tisch, in der Küche, bei der Toilette, im Büro, zur Innenausstattung oder zu ähnlichen Zwecken (ohne Trinkgläser oder Glasperlen)					
2313 13 100	- aus Bleikristall, handgefertigt (manuelle Glasentnahme)	1000 St t 1000 EUR	18 24 428	23 30 630	18 28 490	4 4
2313 13 300	- aus Bleikristall, mechanisch gefertigt (mechanische Glasentnahme)	1000 St t 1000 EUR	. . .	. . .	. . .	1 1
2313 13 500	- aus anderem Glas, zur Verwendung bei Tisch oder in der Küche, mit einem speziellen linearen Ausdehnungskoeffizienten für Temperaturen von 0°C bis 300°C (ohne Waren aus Glaskeramik)	1000 St t 1000 EUR	11 436 6 005 18 603	. 1 385 6 608	. 1 612 8 018	3 3
2313 13 600	- Glaskeramikwaren	1000 St t 1000 EUR	- - -	- - -	- - -	- -
2313 13 900	- Andere Glaswaren	1000 St t 1000 EUR	2 906 2 083 9 390	3 584 1 757 6 616	2 979 1 843 7 228	8 8
2313 14 000	Glaskolben für Vakuum-Isolierflaschen oder für andere Vakuum-Isolierbehälter	1000 St t 1000 EUR	- - -	- - -	- - -	- -
	Veredlung und Bearbeitung von Hohlglas					
2313 91 000	Veredlung und Bearbeitung an Trinkgläsern und Glaswaren zur Verwendung bei Tisch, in der Küche oder zu ähnlichen Zwecken	1000 EUR	4 244	27 681	19 685	4
2313 92 000	Veredlung und Bearbeitung an Behälterglas	1000 EUR	.	.	.	2
	Glasfasern (einschl. Glaswolle) und Waren daraus (ohne Gewebe)					
	Glasstapelfasern, Glasseidenstränge und Garne, geschnittenes Textilglas					
2314 11 100	- Glasstapelfasern mit einer Länge von 3 mm bis 50 mm (chopped strands)	t 1000 EUR	. .	. .	. .	1
2314 11 300	- Glasseidenstränge (Rovings)	t 1000 EUR	3 321 5 716	2 530 4 478	2 540 4 443	3
2314 11 500	- Vorgarne (Lunten) u.a. Garne aus Filamenten	t 1000 EUR	. .	. .	. .	2
2314 11 700	- Vorgarne (Lunten) u.a. Garne aus Stapelfasern	t 1000 EUR	1 640 16 803	1 248 11 835	1 281 11 087	3
2314 12 100	Waren aus Glasfasern (ohne Gewebe) - Matten	t 1000 EUR	24 614 47 384	28 233 53 218	33 612 57 304	12
2314 12 300	- Vliese	t 1000 EUR	8 748 30 699	9 306 32 615	. 20 606	5
2314 12 500	- Matratzen, Platten u.ä.	t 1000 EUR	. .	. .	. .	5
2314 12 930	- - aus nichttextilen Glasfasern, lose oder in Flocken (ohne Schläuche und Schalen zur Isolierung von Rohren)	t 1000 EUR	13 198 40 252	15 297 43 926	13 400 39 449	7
2314 12 950	- - Schläuche und Schalen zur Isolierung von Rohren	t 1000 EUR	. .	. .	. .	2
2314 12 990	- - aus textilen Glasfasern	t 1000 EUR	3 456 11 718	4 003 13 917	3 290 12 033	11

Melde-Nr.	Bezeichnung	Einheit	4. Vj 2010	3. Vj 2011	4. Vj 2011	4. Vj 2011 Anzahl der Unternehmen
1	2	3	4	5	6	7
	Sonstiges Glas (ohne technische Glaswaren)					
2319 11 100	Bruchglas, Glasabfälle, nicht bearbeitetes Glas - Glasmasse	t t	*	.	.	2
	darunter zum Absatz bestimmt	1000 EUR	.	.	.	2
2319 11 300	- Glas in Kugeln, Stangen oder Stäben, nicht bearbeitet	t t	*	.	.	8
	darunter zum Absatz bestimmt	1000 EUR	5 587	9 197	7 722	8
2319 11 500	- Glas in Rohren, nicht bearbeitet	t t	*	.	.	5
	darunter zum Absatz bestimmt	1000 EUR	35 923 103 936	34 450 123 641	36 089 110 768	5
2319 12 000	Bausteine, Platten, Fliesen u.a. Waren aus Glas, zu Bauzwecken; Kunstverglasungen; vielzelliges Glas oder Schaumglas, in Blöcken oder dgl.	t 1000 EUR	608 3 323	808 4 024	780 4 245	9
	Technische Glaswaren					
2319 21 000	Offene Glaskolben und Glasrohre, Glasteile dafür, für elektrische Lampen, Kathodenstrahlröhren oder dgl.	t 1000 EUR	2 093 7 057	1 491 6 603	1 168 4 250	6
2319 22 000	Gläser für Uhren u.ä. Gläser, Gläser für Brillen, jedoch nicht optisch bearbeitet; Hohlkugeln oder Hohlkugelsegmente, aus Glas, zum Herstellen solcher Gläser	t 1000 EUR	- -	- -	- -	-
2319 23 300	Glaswaren für Laboratorien, hygie- nische oder pharmazeutische Bedarfs- artikel aus Glas; Ampullen, zu transport- oder Verpackungszwecken - Glaswaren für Laboratorien, hygienische oder pharmazeutische Bedarfsartikel aus Glas, auch mit Skalen oder Eichzeichen	t 1000 EUR	3 318 58 514	3 459 61 323	2 963 57 573	23
2319 23 500	- Ampullen, zu Transport- oder Verpackungszwecken	1000 St 1000 EUR	394 125 13 326	370 636 12 679	352 732 9 308	6
2319 24 000	Teile aus Glas für Beleuchtungskörper u.ä.	t 1000 EUR	.	.	.	2
2319 25 000	Elektrische Isolatoren aus Glas	t 1000 EUR	.	.	.	1
2319 26 400	Glaswaren für Signalvorrichtungen und optische Elemente (ohne Uhren- und Brillengläser); Glaskwürfel; Glaskurzwaren - Glaswaren für Signalvorrich- tungen und optische Elemente, aus Glas, jedoch nicht optisch bearbeitet; Glaskwürfel und andere Glaskurzwaren, auch auf Unterlagen, für Mosaik oder zu ähnlichen Zierzwecken	t 1000 EUR	.	.	.	1
2319 26 700	- Glaskurzwaren (einschl. Glas- perlen, Nachahmungen von Perlen, Edel- oder Schmucksteinen; Mikrokugeln, mit einem Durch- messer von 1 mm oder weniger) (ohne Phantasieschmuck)	t 1000 EUR	.	7 502 6 613	.	5
2319 26 900	- Andere Glaswaren	t 1000 EUR	19 398 56 948	23 518 50 051	21 492 46 539	20
2319 91 000	Veredlung und Bearbeitung an sonstigem Glas (einschl. technischem Glas)	1000 EUR	27 189	29 599	31 728	18
	Feuerfeste keramische Werkstoffe					
2320 11 000	Steine, Platten, Fliesen u.ä. keramische Waren, aus kiesel- säurehaltigen fossilen Mehlen oder Erden	t 1000 EUR	.	.	.	1

Melde-Nr.	Bezeichnung	Einheit	4. Vj 2010	3. Vj 2011	4. Vj 2011	4. Vj 2011 Anzahl der Unternehmen
1	2	3	4	5	6	7
2320 12 100	Feuerfeste Steine, Platten, Fliesen u.ä. geformte feuerfeste keramische Bauteile - Feuerfeste Steine, Platten, Fliesen u.ä. Bauteile, mit einem Gehalt der Elemente Mg, Ca oder Cr, berechnet als MgO, CaO, Cr2O3, einzeln oder gemeinsam von mehr als 50 GHT (Basische Steine)	t 1000 EUR	104 962 79 182	120 721 92 560	93 421 71 621	7
2320 12 330	- Feuerfeste Steine, Platten, Fliesen u.ä. Bauteile, mit einem Gehalt an Tonerde (Al2O3), an Kieselsäure (SiO2) oder einer Mischung oder Verbindung dieser Erzeugnisse von mehr als 50 GHT - mit einem Gehalt an Kieselsäure (SiO2) von 93 GHT oder mehr (Silikatsteine)	t 1000 EUR	4 318 4 496	4 354 4 583	4 780 4 524	5
2320 12 350	- mit einem Gehalt an Tonerde (Al2O3) von mehr als 7, jedoch weniger als 45 GHT (Schamottesteine)	t 1000 EUR	60 446 32 609	67 291 36 291	57 978 31 949	18
2320 12 370	- - Andere feuerfeste Steine, Platten, Fliesen u.ä. Bauteile, mit einem Gehalt an Tonerde, an Kieselsäure oder einer Mischung oder Verbindung dieser Erzeugnisse von mehr als 50 GHT (Tonerdereiche Steine)	t 1000 EUR	31 634 42 955	33 184 44 264	38 198 51 011	17
2320 12 900	- Andere feuerfeste Steine, Platten, Fliesen u.ä. Bauteile	t 1000 EUR	6 976 28 509	8 014 32 647	8 218 34 431	10
2320 13 001	Feuerfeste Zemente, feuerfeste Mörtel, feuerfester Beton u.ä. feuerfeste Mischungen - Basische Mörtel und Massen (Gehalt an MgO, CaO oder Cr2O3, einzeln oder allgemein von mehr als 50 GHT)	t 1000 EUR	46 773 21 520	50 846 23 057	46 988 22 039	8
2320 13 003	- Saure Mörtel und Massen (Gehalt an Kieselsäure (SiO2) von 85 GHT oder mehr)	t 1000 EUR	12 183 .	16 051 .	15 182 .	7
2320 13 005	- Schamotttemörtel und -massen (Gehalt an Tonerde (Al2O3) von mehr als 10, jedoch weniger als 45 GHT und Kieselsäuregehalt (SiO2) unter 85 GHT)	t 1000 EUR	12 199 6 874	15 216 8 059	12 896 6 747	17
2320 13 007	- Tonreiche Mörtel und Massen (Gehalt an Tonerde (Al2O3) von 45 GHT oder mehr)	t 1000 EUR	39 509 28 103	51 194 37 376	41 354 30 490	15
2320 13 009	- Andere feuerfeste Mörtel und Massen	t 1000 EUR	58 305 26 871	43 517 30 907	45 496 31 755	12
2320 14 100	Retorten, Schmelztiegel, Rohre, Stäbe u.ä. geformte feuerfeste Waren - Feuerfeste Waren, die Magnesit, Dolomit oder Chromit enthalten	t 1000 EUR	. .	- -	- -	-
2320 14 300	- Feuerfeste keramische Waren, mit einem Gehalt an Grafit oder Kohlenstoff in anderer Form, von mehr als 25 GHT	t 1000 EUR	2 138 9 086	2 426 10 375	2 331 10 043	4
2320 14 550	- - mit einem Gehalt an Tonerde (Al2O3) von weniger als 45 GHT	t 1000 EUR	126 342	204 547	. 485	3
2320 14 590	- - mit einem Gehalt an Tonerde (Al2O3) von 45 GHT oder mehr	t 1000 EUR	3 336 .	3 043 .	2 625 .	3
2320 14 900	- Andere feuerfeste keramische Waren	t 1000 EUR	2 864 27 456	2 729 29 669	2 540 30 770	6

Melde-Nr.	Bezeichnung	Einheit	4. Vj 2010	3. Vj 2011	4. Vj 2011	4. Vj 2011 Anzahl der Unternehmen
1	2	3	4	5	6	7
	Keramische Baumaterialien					
2331 10 100	Unglasierte und glasierte keramische Fliesen, Würfel, Steinchen, Boden- und Wandplatten - Unglasierte Fliesen u.ä., mit einer Oberfläche von weniger als 49 cm <sup>2</sup> , für Mosaik	1000 m <sup>2</sup> 1000 EUR	. .	. .	. .	1
2331 10 200	- Glasierte Fliesen u.ä., mit einer Oberfläche von weniger als 49 cm <sup>2</sup> , für Mosaik	1000 m <sup>2</sup> 1000 EUR	. .	. .	. .	3
2331 10 300	- Unglasierte keramische Spaltplatten	1000 m <sup>2</sup> 1000 EUR	642 7 600	574 7 435	597 7 397	6
2331 10 530	- Andere unglasierte keramische Fliesen, Boden- und Wandplatten - - aus Steinzeug	1000 m <sup>2</sup> 1000 EUR	1 701 20 534	1 637 19 706	1 664 19 320	4
2331 10 570	- - Andere unglasierte Fliesen, Boden- und Wandplatten, a.n.g.	1000 m <sup>2</sup> 1000 EUR	. 9 808	460 12 389	448 12 926	3
2331 10 710	- Andere glasierte keramische Fliesen, Boden- und Wandplatten - - Spaltplatten	1000 m <sup>2</sup> 1000 EUR	1 578 12 488	1 909 16 165	1 513 12 698	8
2331 10 730	- - aus Steinzeug, mit einer Oberfläche von mehr als 90 cm <sup>2</sup>	1000 m <sup>2</sup> 1000 EUR	1 020 12 281	1 005 12 527	1 081 13 372	4
2331 10 750	- - aus Steingut oder feinen Erden, mit einer Oberfläche von mehr als 90 cm <sup>2</sup>	1000 m <sup>2</sup> 1000 EUR	4 080 27 262	4 625 30 578	4 419 29 526	6
2331 10 790	- - Andere glasierte Fliesen, Boden- und Wandplatten, a.n.g. (auch solche mit einer Oberfläche von mehr als 49 cm <sup>2</sup> und weniger als 90 cm <sup>2</sup> )	1000 m <sup>2</sup> 1000 EUR	3 335 22 966	3 567 25 463	3 118 21 595	5
	Ziegel und sonstige Baukeramik					
2332 11 103	Mauerziegel, Hourdis, Deckenziegel u. dgl. aus keramischen Stoffen - Mauerziegel für Mauerwerks-Konstruktionen; Ziegel für Boden- und Straßenbeläge - - Hintermauerziegel, mit oder ohne Lochung, für die Erstellung von verputzten oder verkleideten Wänden	1000 m <sup>3</sup> 1000 EUR	1 497 81 806	1 863 99 445	1 640 87 508	28
2332 11 105	- - Vormauerziegel, mit oder ohne Lochung, für die Erstellung von Sichtmauerwerk	1000 m <sup>3</sup> 1000 EUR	140 22 547	195 33 349	162 28 996	17
2332 11 107	- - Ziegel für Boden- und Straßenbeläge	1000 m <sup>3</sup> 1000 EUR	79 11 789	126 21 862	85 12 691	12
2332 11 300	- Hourdis, Deckenziegel u.a. Ziegel; geformte Bauteile mit horizontaler Lochung für Decken	t 1000 EUR	4 803 799	7 707 1 266	7 609 1 206	4
2332 12 503	Dachziegel aus keramischen Stoffen, Schornsteinteile, Rauchleitungen, Bauzierrate und andere Baukeramik - Dachziegel aus keramischen Stoffen, geformte Bauteile für die Verwendung als Dacheindeckung mit überlappender Verlegung auf geeigneten Dächern - - Pressdachziegel (z.B. Falz-, Pfannen-, Mönch-, Nonnenziegel)	1000 St 1000 EUR	129 043 98 849	154 572 125 700	138 472 111 326	12
2332 12 505	- - Biberschwänze	1000 St 1000 EUR	34 362 10 146	43 519 13 395	36 627 10 698	8
2332 12 507	- - Andere Strangziegel (z.B. Hohlpfannen, Hohlstrangziegel)	1000 St 1000 EUR	2 557 3 141	879 2 909	2 431 3 412	5
2332 12 509	- - Sonstige Dachziegel und Dachzubehörteile (z.B. First-, Gratziegel, Ortgang, Entlüfter)	1000 St 1000 EUR	9 576 56 578	10 173 64 013	10 218 65 036	13
2332 12 700	- Schornsteinteile, Rauchleitungen, Bauzierrate und andere Baukeramik	t 1000 EUR	4 725 1 758	6 486 2 771	5 149 1 974	5
2332 13 000	Keramische Rohre, Rohrleitungen, Rinnen, Rohrform-, Rohrverschluss- und Rohrverbindungsstücke	t 1000 EUR	30 484 15 274	39 877 19 336	34 726 16 386	6



Melde-Nr.	Bezeichnung	Einheit	4. Vj 2010	3. Vj 2011	4. Vj 2011	4. Vj 2011 Anzahl der Unternehmen
1	2	3	4	5	6	7
	Sonstige Porzellan- und keramische Erzeugnisse					
	Keramische Haushaltswaren und Ziergegenstände					
	Geschirr, andere Haushalts- oder Hauswirtschaftsartikel, Hygiene- oder Toilettengegenstände, aus Porzellan					
2341 11 303	- Geschirr - - weiß oder einfarbig	t 1000 EUR	7 751 62 743	6 695 52 378	7 487 59 084	21
2341 11 305	- - dekoriert	t 1000 EUR	3 369 48 818	2 885 42 545	3 391 47 644	19
2341 11 500	- Haushalts-, Hygiene- und Toilettengegenstände	t 1000 EUR	.	.	.	3
2341 12 100	Anderes keramisches Geschirr, andere keramische Haushalts-, Hygiene- und Toilettengegenstände - aus gewöhnlichem Ton	t 1000 EUR	.	.	.	2
2341 12 300	- aus Steinzeug	t 1000 EUR	.	.	.	2
2341 12 503	- aus Steingut oder feinen Erden - - weiß oder einfarbig	t 1000 EUR	.	.	.	3
2341 12 505	- - dekoriert	t 1000 EUR	132 1 127	148 1 251	130 1 146	4
2341 12 900	- Anderes keramisches Geschirr, andere keramische Haushalts-, Hygiene- und Toilettengegenstände, a.n.g.	t 1000 EUR	.	.	.	1
2341 13 303	Statuetten u.a. keramische Ziergegenstände - aus Porzellan - - weiß oder einfarbig	1000 EUR	1 644	1 490	1 871	4
2341 13 305	- - dekoriert	1000 EUR	4 759	4 819	4 782	7
2341 13 500	- Andere Statuetten u.a. Ziergegenstände	1000 EUR	.	.	.	2
	Sanitärkeramik					
2342 10 300	Ausgüsse, Wasch-, Klosettbecken, Badewannen u.ä. Installations- gegenstände aus Keramik, zu sanitären Zwecken - aus Porzellan	1000 St 1000 EUR	565 .	554 .	542 .	4
2342 10 500	- aus anderen keramischen Stoffen	1000 St 1000 EUR	.	.	.	1
2343 10 330	Elektrische Isolatoren und Isolierteile, aus Keramik - Elektrische Isolatoren aus Keramik - - ohne Metallteile	t 1000 EUR	306 1 266	481 1 595	581 1 686	7
2343 10 350	- - mit Metallteilen, für Starkstromfreileitungen und Fahrleitungen	t 1000 EUR	.	.	.	2
2343 10 390	- - mit Metallteilen, für andere Zwecke	t 1000 EUR	3 073 10 196	3 597 11 543	2 681 10 157	5
2343 10 530	- Isolierteile aus keramischen Stoffen, für elektrische Maschinen, Apparate, Geräte oder Installationen - - mit einem Gehalt an Metall- oxiden von 80% oder mehr	t 1000 EUR	.	.	.	3
2343 10 550	- - mit einem Gehalt an Metall- oxiden von weniger als 80%	t 1000 EUR	2 002 15 254	2 185 16 066	1 759 14 217	8
2344 11 000	Waren für chemische u.a. technische Zwecke, aus Porzellan	t 1000 EUR	1 088 10 359	1 201 10 877	1 214 10 283	6
2344 12 101	Anderer keramische Waren für chemische u.a. technische Zwecke (ohne solche aus Porzellan) - Oxidkeramik mit einem Gehalt an Metalloxiden von mehr als 90 GHT, für chemische Zwecke	t 1000 EUR	847 27 880	980 32 696	663 27 982	7

Melde-Nr.	Bezeichnung	Einheit	4. Vj 2010	3. Vj 2011	4. Vj 2011	4. Vj 2011 Anzahl der Unternehmen
1	2	3	4	5	6	7
2344 12 102	- Andere keramische Waren - - für chemische Zwecke (ohne Oxidkeramik)	t 1000 EUR	546 3 108	648 3 823	528 3 262	8
2344 12 106	- - verschleißfeste Keramik für technische Zwecke	t 1000 EUR	1 203 18 542	1 186 22 088	1 079 19 842	12
2344 12 107	- - hitzebeständige Keramik für technische Zwecke	t 1000 EUR	6 055 45 944	7 018 44 888	6 552 47 598	12
2344 12 109	- - für andere technische Zwecke	t 1000 EUR	709 25 619	607 28 846	520 25 796	19
2344 12 300	- Dauermagnete und Waren, die dazu bestimmt sind, nach Magnetisierung Dauermagnete zu werden (ohne solche aus Metall)	t 1000 EUR	414 3 113	389 3 395	410 3 373	4
2349 11 000	Keramische Tröge, Wannen u.ä. Behälter für die Landwirtschaft; keramische Krüge u.ä. Behälter zu Transport- oder Verpackungszwecken	t 1000 EUR	· ·	· ·	· ·	2
2349 12 300	- Andere keramische Waren, a.n.g. - aus Porzellan	t 1000 EUR	· ·	· ·	· ·	1
2349 12 550	- aus gewöhnlichem Ton	t 1000 EUR	32 841 35 462	28 809 32 568	29 199 35 834	13
2349 12 590	- aus anderen Stoffen (ohne solche aus Porzellan oder gewöhnlichem Ton)	t 1000 EUR	5 960 10 626	5 908 11 725	4 290 11 298	7
	Zement, Kalk, gebrannter Gips					
	Zement					
2351 11 000	Zementklinker darunter zum Absatz bestimmt	1000 t 1000 t 1000 EUR	* 1 538 378 13 242	1 845 567 19 747	1 721 483 17 092	9 9
2351 12 100	- Portlandzement, Tonerdezement und anderer Zement - Portlandzement darunter zum Absatz bestimmt	1000 t 1000 t 1000 EUR	* 4 146 4 111 262 910	5 009 4 963 320 987	4 538 4 503 287 644	24 24
2351 12 900	- Anderer Zement (z.B. Tonerdezement, Hochofenzement, Puzzolanzement) darunter zum Absatz bestimmt	1000 t 1000 t 1000 EUR	* · 3 069 188 863	· 4 612 292 287	· 3 901 244 620	21 21
	Gelöschter und ungelöschter sowie hydraulischer Kalk					
2352 10 330	- Luftkalk - - ungelöscht darunter zum Absatz bestimmt	1000 t 1000 t 1000 EUR	* 1 573 1 376 100 481	1 622 1 446 110 106	1 504 1 329 101 305	18 17
2352 10 350	- - gelöscht darunter zum Absatz bestimmt	1000 t 1000 t 1000 EUR	* · 427 22 301	· 342 22 392	· 427 22 683	20 19
2352 10 500	- Hydraulischer Kalk darunter zum Absatz bestimmt	1000 t 1000 t 1000 EUR	* · 116 6 720	· 147 8 707	· 124 7 201	10 9
2352 20 000	Gips, aus gebranntem Gipsstein oder aus Calciumsulfat (einschl. Rauchgas-Entschwefelungs- anlagengips und Chemiegips) darunter zum Absatz bestimmt	1000 t 1000 t 1000 EUR	* · 690 60 945	· 803 72 226	· 737 67 153	16 16
2352 30 300	- Dolomit, gesintert oder gebrannt - gebrannt oder gesintert darunter zum Absatz bestimmt	t t 1000 EUR	* · 54 899 3 572	· 56 532 4 035	· 66 694 4 617	5 5
2352 30 500	- Dolomitstampfmasse, rein darunter zum Absatz bestimmt	t t 1000 EUR	* - - -	- - -	- - -	- -

Melde-Nr.	Bezeichnung	Einheit	4. Vj 2010	3. Vj 2011	4. Vj 2011	4. Vj 2011 Anzahl der Unternehmen
1	2	3	4	5	6	7
	Erzeugnisse aus Beton, Zement und Gips					
	Erzeugnisse aus Beton, Zement und Kalksandstein für den Bau					
	Baublöcke und Mauersteine, Dachsteine, Fliesen, Rohre, aus Zement, Beton oder Kunststein (Kalksandstein)					
	- Baublöcke und Mauersteine, aus Zement, Beton oder Kalksandstein (Kunststein)					
2361 11 301	- - Baublöcke und Mauersteine, aus Porenbeton	1000 m³ 1000 EUR	728 48 863	907 62 953	801 55 192	13
2361 11 302	- - Vollsteine aus Leichtbeton	1000 m³ 1000 EUR	64 3 260	94 5 680	70 4 352	10
2361 11 303	- - Andere Baublöcke und Mauersteine, aus Leichtbeton	1000 m³ 1000 EUR	96 3 924	153 6 314	104 4 237	10
2361 11 305	- - Vollsteine aus Normal- und Schwerbeton	1000 m³ 1000 EUR	. .	11 678	. .	3
2361 11 306	- - Andere Baublöcke und Mauersteine, aus Normal- und Schwerbeton	1000 m³ 1000 EUR	47 3 824	78 5 951	59 4 594	20
2361 11 307	- - Vormauersteine und Verblender, aus Kalksandstein (Kunststein)	1000 m³ 1000 EUR	5 460	10 1 210	8 923	7
2361 11 308	- - Vollsteine aus Kalksandstein (Kunststein)	1000 m³ 1000 EUR	405 31 540	602 48 058	472 38 522	31
2361 11 309	- - Andere Baublöcke und Mauersteine, aus Kalksandstein (Kunststein)	1000 m³ 1000 EUR	277 23 161	432 36 131	373 30 536	24
	- Dachsteine, Gehwegplatten, Belagplatten, Pflastersteine u. dgl., aus Beton oder Kalksandstein (Kunststein)					
2361 11 501	- - Dachsteine aus Beton (einschl. First- und Gratstein)	1000 St 1000 t 1000 EUR	43 088 198 44 494	53 745 251 59 722	47 601 220 58 352	4 4
2361 11 504	- - Gehwegplatten, Belagplatten	1000 t 1000 EUR	309 30 753	473 50 730	372 37 485	36
2361 11 505	- - Pflastersteine, Bordsteine, Rinnsteine u.ä. Erzeugnisse	1000 t 1000 EUR	3 122 156 704	4 997 262 696	4 029 209 336	81
2361 11 509	- - Andere Waren, aus Beton oder Kalksandstein (Kunststein), a.n.g.	1000 t 1000 EUR	. .	4 841	3 633	5
2361 11 600	- Rohre aus Beton, Zement und Kunststein (Kalksandstein)	1000 t 1000 EUR	497 42 297	574 50 391	475 39 267	42
	Vorgefertigte Bauelemente aus Zement, Beton oder Kalksandstein (Kunststein)					
2361 12 001	- Großformatige Wandbauteile (Wandtafeln)	1000 m² 1000 EUR	1 951 93 117	2 408 119 536	2 166 107 510	110
2361 12 002	- Lärmschutzwände	1000 m² 1000 EUR	30 2 165	43 2 793	40 2 459	5
2361 12 003	- Großformatige Deckentafeln	1000 m² 1000 EUR	5 697 103 971	7 790 149 249	6 653 127 916	109
2361 12 004	- Deckenbalken und Deckenhohlbalken	1000 t 1000 EUR	. .	. .	. .	2
2361 12 005	- Pfosten und Platten aller Art	1000 t 1000 EUR	5 560	4 524	2 245	6
2361 12 006	- Schornsteinformstücke	1000 t 1000 EUR	10 8 268	15 17 376	12 13 998	7
2361 12 007	- Fertigteile für Gartenbau und Landwirtschaft	1000 t 1000 EUR	176 22 046	291 35 357	200 25 178	36
2361 12 008	- Fertigteile konstruktiver Art (z.B. Balken, Stürze, Binder usw.)	1000 t 1000 EUR	959 180 571	1 273 243 049	1 095 218 544	143
2361 12 009	- Andere vorgefertigte Bauelemente, aus Beton oder Kalksandstein (Kunststein)	1000 t 1000 EUR	854 165 670	1 188 206 945	977 173 582	164

Melde-Nr.	Bezeichnung	Einheit	4. Vj 2010	3. Vj 2011	4. Vj 2011	4. Vj 2011 Anzahl der Unternehmen
1	2	3	4	5	6	7
2361 20 003	Vorgefertigte Gebäude aus Beton oder Betonfertigteilen - Wohngebäude	m <sup>2</sup> St 1000 EUR	. . . . .	. . . 1 463	. . . . .	3 3
2361 20 005	- Nichtwohngebäude (z.B. Büro-, Anstaltsgebäude)	m <sup>2</sup> St 1000 EUR	49 121 1 749 . .	54 633 2 148 . .	. 2 078 . .	3 3
2361 20 009	- Garagen, Wartehallen, Pavillons u.ä. Bauten	m <sup>2</sup> St 1000 EUR	336 321 11 265 47 525	392 852 13 005 57 349	398 425 12 905 58 381	22 22
2362 10 501	Gipserzeugnisse für den Bau - Gipsbauplatten, kartonummantelt oder kernarmiert durch Papierfasern - - Gipskartonplatten, gem. DIN 18 180	1000 m <sup>2</sup> 1000 EUR	56 229 70 284	60 995 77 581	56 008 70 982	4
2362 10 503	- - Gipsfaserplatten	1000 m <sup>2</sup> 1000 EUR	7 460 31 681	8 302 35 512	7 103 30 285	3
2362 10 508	- - Gips-Wandbauplatten (Vollgips- platten, Tafeln, bewehrt oder unbewehrt), gem. DIN 18 163; Gipsbauplatten, kaschiert und weiterverarbeitet (Gipskarton- verbundplatten, Dekorplatten)	1000 m <sup>2</sup> 1000 EUR	1 572 14 612	1 947 18 111	1 804 17 501	6
2362 10 900	- Gipsbauplatten, Tafeln, Dielen, Fliesen u.ä. Waren, aus Gips oder aus Mischungen auf der Grundlage von Gips, ummantelt oder bewehrt mit anderen Materialien	1000 m <sup>2</sup> 1000 EUR	. 6 855	. 7 328	. 7 478	3
2363 10 000	Frischbeton (Transportbeton)	1000 m <sup>3</sup> 1000 EUR	6 939 448 622	10 306 665 048	8 742 565 111	312
2364 10 002	Mörtel und anderer Beton, nicht feuerfest - Werk-Nassmörtel - - Estrichmörtel	1000 t 1000 EUR	2 . .	13 647	11 554	8
2364 10 003	- - Mauermörtel	1000 t 1000 EUR	20 1 119	22 1 281	18 1 027	38
2364 10 004	- - Putzmörtel u.a. Mörtel - Werk-Trockenmörtel	1000 t 1000 EUR	. . .	. 5 407	. 4 781	12
2364 10 005	- - Putzmörtel	1000 t 1000 EUR	440 63 448	693 103 272	487 73 442	35
2364 10 006	- - Edelputz	1000 t 1000 EUR	63 19 142	70 24 673	56 19 249	15
2364 10 007	- - Mauermörtel	1000 t 1000 EUR	306 20 232	498 34 737	316 21 712	29
2364 10 008	- - Estrichmörtel	1000 t 1000 EUR	282 76 547	475 105 313	367 85 374	40
2364 10 009	- - Anderer Trockenmörtel, einschl. anderer Putzmörtel (ohne Edelputz) und Trockenbeton	1000 t 1000 EUR	1 243 73 193	1 260 104 391	904 75 675	39
Faserzementwaren						
2365 11 003	Platten, Dielen, Fliesen, Blöcke u. dgl., aus Pflanzenfasern, Holzabfällen u.ä., mit Zement, Gips oder anderen mineralischen Bindemitteln hergestellt - Dämm- und Leichtbauplatten (Maßeinheit m <sup>2</sup> auf 2,5 cm Plattendicke umgerechnet) - - aus Holzwolle (ohne Verbin- dung), mit Schichten aus Hartschaum oder Mineralfasern	1000 m <sup>2</sup> 1000 EUR	305 1 026	451 1 526	258 1 042	3
2365 11 005	- - aus Holzwolle, mit Schichten aus Hartschaum, fest verbunden	1000 m <sup>2</sup> 1000 EUR	. . .	. . .	. . .	2
2365 11 007	- - aus Holzwolle, mit Schichten aus Mineralfasern, fest verbunden	1000 m <sup>2</sup> 1000 EUR	144 2 715	56 1 003	48 855	4

Melde-Nr.	Bezeichnung	Einheit	4. Vj 2010	3. Vj 2011	4. Vj 2011	4. Vj 2011 Anzahl der Unternehmen
1	2	3	4	5	6	7
2365 11 009	- Andere Platten, Dielen, Fliesen, Blöcke u. dgl., aus anderen Fasern (Maßeinheit m² auf 2,5 cm Plattendicke umgerechnet)	1000 m² 1000 EUR	4 005 22 845	4 810 25 090	3 417 19 961	8
2365 12 200	Platten, Dielen, Fliesen, Ziegel, Rohre, Rohrform-, Rohrverschluss- und Rohrverbindungsstücke, aus Faserzement, Cellulosezement oder dgl. - Waren aus Asbestzement; Cellulosezement u. dgl., Asbest enthaltend	t 1000 EUR	- -	- -	- -	-
2365 12 400	- Wellplatten u.a. Platten, Tafeln, Fliesen, Ziegel u. dgl., aus Cellulosezement oder dgl., keinen Asbest enthaltend	1000 m² 1000 EUR	. .	49 544 .	47 143 .	4
2365 12 600	- Rohre, Rohrform-, Rohrverschluss- und Rohrverbindungsstücke aus Cellulosezement oder dgl., keinen Asbest enthaltend	t 1000 EUR	. .	. .	. .	1
2365 12 800	- Andere Waren aus Faserzement, Cellulosezement oder dgl., keinen Asbest enthaltend	t 1000 EUR	. 3 411	26 875 4 179	. 3 166	5
2369 11 000	Erzeugnisse aus Beton, Zement und Gips, a.n.g. Waren aus Gips oder aus Mischungen auf der Grundlage von Gips, a.n.g. (auch Dekorplatten) (ohne Platten, Tafeln, Dielen, Fliesen u.ä.) Waren aus Zement, Beton oder Kalksandstein (Kunststein), a.n.g. (ohne Baublöcke und Mauersteine, Dachsteine, Fliesen, vorgefertigte Bauelemente, Rohre) - Platten und Dielen für Wände und Decken	t 1000 EUR	. .	. .	- -	-
2369 19 801	- - aus Leichtbeton	1000 m² 1000 EUR	. .	. .	. 7 162	4
2369 19 802	- - aus Porenbeton	1000 m² 1000 EUR	356 10 172	477 14 319	396 11 564	4
2369 19 803	- - aus Normal- und Schwerbeton	1000 m² 1000 EUR	535 17 591	663 23 047	563 20 238	10
2369 19 806	- Eisenbahnschwellen	t 1000 EUR	222 923 25 337	268 014 34 420	150 160 21 617	4
2369 19 808	- Andere Waren aus Zement, Beton oder Kalksandstein (Kunststein), a.n.g., z.B. Stahl- und Spannbetonmasten, Deckensteine aus Leicht-, Normal- und Schwerbeton	t 1000 EUR	305 898 70 625	364 654 78 050	326 620 71 147	24
2370 11 000	Bearbeitete und verarbeitete Naturwerksteine und Natursteine, a.n.g. Bearbeiteter Marmor, Travertin und Alabaster und Erzeugnisse daraus (außer Pflastersteinen, Bordsteinen, Pflasterplatten, Fliesen, Würfeln u. dgl.); Körnungen, Splitter und Mehl von Marmor, Travertin und Alabaster, künstlich gefärbt	t 1000 EUR	48 133 25 692	56 032 29 677	53 854 27 338	44
2370 12 100	- Pflastersteine, Bordsteine und Pflasterplatten, aus Naturwerkstein (ohne Schiefer)	t 1000 EUR	47 410 3 033	61 079 3 898	51 031 3 241	12
2370 12 300	- Fliesen, Würfel u. dgl., Körnungen, Splitter und Mehl aus Natursteinen (einschl. Schiefer), künstlich gefärbt, für Mosaik	t 1000 EUR	. .	. .	. .	3
2370 12 600	- Bearbeiteter Granit	t 1000 EUR	26 043 30 899	32 197 36 906	29 853 33 796	53

Melde-Nr.	Bezeichnung	Einheit	4. Vj 2010	3. Vj 2011	4. Vj 2011	4. Vj 2011 Anzahl der Unternehmen
1	2	3	4	5	6	7
2370 12 700	- Andere bearbeitete Werk- und Kalksteine	t 1000 EUR	.26 089	269 957 30 476	265 690 28 072	38
2370 12 800	- Bearbeiteter Tonschiefer und Waren aus Tonschiefer oder aus Pressschiefer	t 1000 EUR	..	..	..	4
2370 99 000	Steinbearbeitungsleistungen (z.B. Gravieren oder Beschriften von Natursteinen)	1000 EUR	2 093	1 332	1 381	6
	Sonstige Erzeugnisse aus nichtmetallischen Mineralien					
	Mühl-, Mahl-, Schleif-, Wetz- und Poliersteine; natürliche oder künstliche Schleifstoffe					
	Mühlsteine, Schleifsteine u. dgl., ohne Gestell, zum Bearbeiten von Steinen, sowie Teile davon, aus Natursteinen, aus agglomerierten natürlichen oder künstlichen Schleifstoffen oder keramisch hergestellt					
2391 11 100	- Mühlsteine und Steine zum Mahlen, Zerfasern oder Brechen	t 1000 EUR	- -	- -	- -	-
2391 11 200	- Schleifkörper aus agglomerierten synthetischen oder natürlichen Diamanten	t 1000 EUR	145 20 899	151 22 048	146 21 367	16
	- Schleifkörper aus anderen agglomerierten Schleifstoffen					
2391 11 300	- - mit Kunstharzbindung, mit Faserstoffverstärkung	t 1000 EUR	6 314 28 628	7 283 33 442	6 993 32 879	8
2391 11 400	- - mit Kunstharzbindung, ohne Faserstoffverstärkung	t 1000 EUR	2 521 15 133	2 860 17 199	2 451 15 451	13
2391 11 500	- - mit keramischer oder Silikatbindung	t 1000 EUR	4 864 44 763	5 427 50 087	5 087 46 270	20
	- Andere Schleifkörper aus anderen agglomerierten Schleifstoffen					
2391 11 903	- - mit anderen Bindungen	t 1000 EUR	488 4 127	538 4 631	489 4 334	8
2391 11 908	- - Andere Schleifkörper aus agglomerierten natürlichen Schleifstoffen, a.n.g.; Schleifkörper aus Naturstein; Wetz- oder Poliersteine zum Handgebrauch	t 1000 EUR	51 9 628	61 12 725	53 11 168	6
	Natürliche oder künstliche Schleifstoffe, in Pulver- oder Körnerform					
2391 12 300	- auf einer Unterlage aus Gewebe aus Spinnstoffen	1000 m <sup>2</sup> 1000 EUR	6 109 50 948	6 660 56 500	6 178 52 336	8
2391 12 500	- auf einer Unterlage aus Papier oder Pappe	1000 m <sup>2</sup> 1000 EUR	6 356 22 915	5 848 21 625	7 470 26 300	7
	- auf einer Unterlage aus anderen Stoffen					
2391 12 903	- - auf Kombination aus Papier und Gewebe (Schleifkombination)	1000 m <sup>2</sup> 1000 EUR	..	..	..	2
2391 12 905	- - auf Vulkanfiber	1000 m <sup>2</sup> 1000 EUR	657 9 261	820 11 554	752 10 654	6
2391 12 907	- - auf anderen Stoffen, a.n.g. (einschl. Flap wheels und Flap discs)	1000 m <sup>2</sup> 1000 EUR	28 .	22 .	18 .	3
	Bearbeitete Asbestfasern; Mischungen auf der Grundlage von Asbest und Magnesiumcarbonat; Erzeugnisse aus solchen Mischungen oder aus Asbest; Reibungsbeläge für Bremsen, Kupplungen u. dgl., nicht eingebaut					
2399 11 001	- Bearbeitete Asbestfasern; Mischungen auf der Grundlage von Asbest und Magnesiumcarbonat; Erzeugnisse aus solchen Mischungen oder aus Asbest	t 1000 EUR	..	..	..	1
2399 11 003	- Reibungsbeläge für Bremsen	t 1000 EUR	11 143 90 224	11 951 97 324	10 344 84 922	11
2399 11 005	- Reibungsbeläge für Kupplungen u. dgl. (ohne solche für Bremsen)	t 1000 EUR	1 953 22 334	1 998 23 555	2 199 21 955	5

Melde-Nr.	Bezeichnung	Einheit	4. Vj 2010	3. Vj 2011	4. Vj 2011	4. Vj 2011 Anzahl der Unternehmen
1	2	3	4	5	6	7
	Waren aus Asphalt o.ä. Stoffen - Dach- und Dichtungsbahnen u.a. Waren, aus Asphalt o.ä. Stoffen, in Rollen					
2399 12 531	- - Dach- und Dichtungsbahnen - - - aus Rohdachpappe	1000 m² 1000 EUR	4 933 5 935	4 531 7 446	3 341 5 775	6
2399 12 533	- - - aus Glasvlies	1000 m² 1000 EUR	2 029 2 144	1 725 2 027	1 301 1 557	12
2399 12 535	- - - Schweiß- und Schmelzbahnen	1000 m² 1000 EUR	10 139 23 668	11 071 30 660	8 778 23 439	14
2399 12 537	- - - Polymerbitumenbahnen	1000 m² 1000 EUR	25 012 82 482	27 588 103 038	20 569 73 669	16
2399 12 539	- - - Andere Dach- und Dichtungsbahnen	1000 m² 1000 EUR	7 698 19 406	8 333 21 420	6 408 18 006	14
2399 12 590	- - Andere Waren in Rollen	1000 m² 1000 EUR	.	.	.	2
2399 12 900	- Andere Waren aus Asphalt o.ä. Stoffen (ohne solche in Rollen)	t 1000 EUR	.	8 369 3 890	.	4
	Bituminöse Mischungen auf der Grundlage von natürlichen oder Kunststeinen sowie Bitumen, Naturasphalt o.ä. Bindemitteln					
2399 13 101	- Bituminöse Mischungen auf der Grundlage von Naturasphalt, Naturbitumen u.ä. (z.B. Asphaltmastix, Verschnittbitumen)	t 1000 EUR	734 447 38 760	908 498 50 757	847 751 48 676	13
2399 13 103	- - Bituminöse Mischungen auf der Grundlage von Fluxbitumen oder Bitumenemulsionen	t 1000 EUR	768 000 47 055	1 095 478 85 232	817 504 57 447	33
2399 13 200	- Asphaltmischgut auf der Grundlage von Schotter, Splitt, Kies, Sand aus natürlichen Gesteinsvorkommen sowie aus Schlacken u.ä. Industrieabfällen, unter Zusatz von Bitumen oder bitumenhaltigen Bindemitteln und ggf. weiterer Zusätze	t 1000 EUR	4 417 388 181 976	6 333 998 275 008	5 105 456 223 834	49
2399 14 000	Künstlicher Graphit; kolloider oder halbkolloider Graphit; Zubereitungen auf der Grundlage von Graphit o.ä. Kohlenstoff in Form von Halbzeug	t 1000 EUR	7 166 32 495	9 021 42 176	8 975 38 263	9
2399 15 000	Künstlicher Korund	t 1000 EUR	19 694 27 927	22 695 34 664	22 471 33 318	4
	Mineralische Wollen, geblähte mineralische Erzeugnisse, Mischungen aus mineralischen Stoffen, andere Waren aus mineralischen Stoffen, a.n.g.					
2399 19 100	- Hüttenwolle, Steinwolle u.ä. mineralische Wollen, auch miteinander gemischt, lose, in Platten oder in Rollen	t 1000 EUR	139 604 109 158	163 089 129 061	146 052 116 502	10
2399 19 200	- Geblähter Vermiculit, geblähter Ton, Schaumslagge u.ä. geblähte mineralische Erzeugnisse, auch miteinander gemischt	t 1000 EUR	131 833 17 045	117 865 16 585	133 290 17 081	5
2399 19 300	- Mischungen und Waren aus mineralischen Stoffen zu Wärme-, Kälte- oder Schallschutzzwecken (ohne Waren aus Faser- oder Cellulosezement und ohne keramische Waren)	t 1000 EUR	75 295 55 335	84 294 63 336	75 887 55 639	12
2399 19 500	- Bearbeiteter Glimmer und Glimmerwaren, auch auf Unterlagen	t 1000 EUR	.	.	.	1
2399 19 700	- Waren aus Graphit oder anderem Kohlenstoff, nicht für elektrotechnische Zwecke	t 1000 EUR	3 195 72 065	4 894 75 253	4 977 74 270	12
2399 19 800	- Waren aus Torf	t 1000 EUR	-	-	-	-
2399 19 900	- Andere Waren aus Steinen oder anderen mineralischen Stoffen, a.n.g.	t 1000 EUR	63 427 35 313	57 681 41 635	65 883 39 312	21
2399 99 000	Veredlung von Erzeugnissen dieser Güterabteilung	1000 EUR	88 683	71 369	68 215	46

Melde-Nr.	Bezeichnung	Einheit	4. Vj 2010	3. Vj 2011	4. Vj 2011	4. Vj 2011 Anzahl der Unternehmen
1	2	3	4	5	6	7
	Metalle					
2410 01 100	Roheisen, Stahl und Ferrolegierungen Roh- und Spiegeleisen, in Masseln, Blöcken o. a. Rohformen; Eisen- schwamm, in Stücken, Pellets o.ä. Formen	t t 1000 EUR	* 7 141 298 .	6 850 039 .	6 273 056 .	8 3
	darunter zum Absatz bestimmt					
	Rohstahl in Blöcken, im Strangguss oder als Flüssigstahl für Stahlguss; gewalztes Halbzeug					
2410 01 210	- Blöcke, Strangguss, Flüssigstahl, aus unlegiertem Stahl	t t 1000 EUR	* 2 978 385 1 527 424 471 302	3 295 711 1 447 790 636 712	3 216 662 1 451 329 602 565	15 9
	- - in Elektroöfen erzeugt					
	darunter zum Absatz bestimmt					
2410 01 220	- - nicht in Elektroöfen erzeugt	t t 1000 EUR	* 4 589 324 464 899 229 316	4 398 126 297 153 171 629	3 915 363 178 277 104 868	8 7
	darunter zum Absatz bestimmt					
	- Blöcke, Strangguss, Flüssigstahl, aus legiertem Stahl (ohne nicht rostenden oder hitzebeständigen Stahl)					
2410 01 310	- - in Elektroöfen erzeugt	t t 1000 EUR	* 888 089 412 841 202 647	912 869 440 453 285 674	898 438 444 404 282 311	17 9
	darunter zum Absatz bestimmt					
2410 01 320	- - nicht in Elektroöfen erzeugt	t t 1000 EUR	* 1 777 381 .	1 669 874 .	1 502 973 .	7 1
	darunter zum Absatz bestimmt					
	- Blöcke, Strangguss, Flüssigstahl, aus nicht rostendem oder hitzebe- ständigem Stahl					
2410 01 410	- - in Elektroöfen erzeugt	t t 1000 EUR	* 360 411 39 994 40 732	306 280 39 222 42 977	366 844 38 623 38 900	10 6
	darunter zum Absatz bestimmt					
2410 01 420	- - nicht in Elektroöfen erzeugt	t t 1000 EUR	* . . .	. . .	. . .	1 1
	darunter zum Absatz bestimmt					
2410 01 900	- Gewalztes Halbzeug	t t 1000 EUR	* 990 106 926 176 218 077	1 131 899 1 069 436 259 088	1 055 562 998 996 232 246	12 11
	darunter zum Absatz bestimmt					
	Warmgewalzte Flach- und Langerzeug- nisse; Walzdraht, Betonstahl; warmgewalzte und geschweißte Pro- file; Spundwanderzeugnisse, Ober- baumaterial aus Stahl					
2410 02 110	- Flacherzeugnisse, warmgewalzt, in Rollen	t t 1000 EUR	* 4 993 207 2 218 081 1 091 270	5 010 254 2 494 631 1 361 308	4 606 629 2 247 868 1 199 075	8 8
	- - Warmbreitband, mit einer Breite von 600 mm oder mehr					
	darunter zum Absatz bestimmt					
2410 02 120	- - Bandstahl, mit einer Breite von weniger als 600 mm	t t 1000 EUR	* 403 785 394 068 287 660	. 457 952 360 577	. 381 112 308 855	12 12
	darunter zum Absatz bestimmt					
	- Blech, auf Warmbreitbandstraßen gewalzt; Breitflachstahl, Quarto- blech mit einer Breite von 600 mm oder mehr					
2410 02 210	- - Blech, auf Warmbreitband- walzstraßen gewalzt	t t 1000 EUR	* 73 469 78 718	96 110 99 141	82 020 83 855	5 5
	darunter zum Absatz bestimmt					
2410 02 220	- - Breitflachstahl, Quartoblech	t t 1000 EUR	* 809 754 783 829 653 250	. 805 531 742 721	729 902 675 964 645 013	8 8
	darunter zum Absatz bestimmt					
2410 02 310	- Walzdraht, warmgewalzt	t t 1000 EUR	* 1 361 098 1 215 509 546 857	1 415 478 1 240 718 638 581	1 420 557 1 292 959 594 309	11 10
	darunter zum Absatz bestimmt					
	- Betonstahl, anderer Stab- und Flachstahl, warmgewalzt; leichte und schwere Profile					
2410 02 410	- - Betonstahl, in Stäben	t t 1000 EUR	* 542 087 542 087 171 870	690 170 690 170 272 672	553 735 553 735 207 328	9 9
	warmgewalzt					
	darunter zum Absatz bestimmt					
2410 02 420	- - Anderer Stab- und Flachstahl, warmgewalzt	t t 1000 EUR	* 542 419 541 163 530 067	560 889 559 547 562 328	547 257 545 492 525 720	10 9
	darunter zum Absatz bestimmt					
2410 02 430	- - Leichte Profile, warmgewalzt, warmgezogen, warmstranggepresst, mit einer Höhe von weniger als 80 mm und Winkel	t t 1000 EUR	* 112 468 . .	36 454 . .	35 502 . .	3 2
	darunter zum Absatz bestimmt					



Melde-Nr.	Bezeichnung	Einheit	4. Vj 2010	3. Vj 2011	4. Vj 2011	4. Vj 2011 Anzahl der Unternehmen
1	2	3	4	5	6	7
2410 02 440	- - Schwere Profile (U-, I-, H- Profile), Breitflanschträger, Grubenausbauprofile, Formstahl u.a. Träger, mit einer Höhe von 80 mm und mehr darunter zum Absatz bestimmt	t t 1000 EUR	* . 384 915 221 477	. 454 630 454 630 293 894	. . 499 491 310 734	5 5
2410 02 510	- Spundwanderzeugnisse, warmgewalzt; Oberbaumaterial für Bahnen - Spundwanderzeugnisse, warmgewalzt darunter zum Absatz bestimmt	t t 1000 EUR	* . . .	. . . .	. . . .	2 2
2410 02 520	- - Oberbaumaterial für Bahnen, z.B. Schienen, Schwellen, Material für Kreuzungen und Weichen, Laschen, Unterlagsplatten darunter zum Absatz bestimmt	t t 1000 EUR	* . 95 746 95 746 74 802	. 67 293 67 293 57 779	. 47 673 47 673 44 599	10 10
2410 02 600	- Geschweißte Profile aus Stahl darunter zum Absatz bestimmt	t t 1000 EUR	* . . .	. . . .	. . . .	1 1
2410 03 100	Kaltgewalzte und oberflächenveredelte Flacherzeugnisse, mit einer Breite von 600 mm oder mehr - Kaltgewalzte Bleche in Rollen oder Tafeln darunter zum Absatz bestimmt	t t 1000 EUR	* . 2 932 454 896 443 893 805	. 2 875 905 867 071 870 115	. 2 516 124 680 264 697 250	11 11
2410 03 200	- Elektroblech in Rollen oder Tafeln darunter zum Absatz bestimmt	t t 1000 EUR	* . . .	. . . .	. . . .	3 3
2410 03 300	- Weißblech, verzinnertes Blech, ECCS- Blech darunter zum Absatz bestimmt	t t 1000 EUR	* . . .	. . . .	. . . .	1 1
2410 03 400	- Schmelztauchveredelte Bleche darunter zum Absatz bestimmt	t t 1000 EUR	* . 1 354 195 861 209	. 1 540 430 1 406 832 954 150	. 1 333 004 1 207 594 826 628	8 8
2410 03 500	- Elektrolytisch veredelte Bleche darunter zum Absatz bestimmt	t t 1000 EUR	* . 328 411 .	. . 299 291 245 317	. . 313 645 256 060	5 5
2410 03 600	- Organisch beschichtete Bleche darunter zum Absatz bestimmt	t t 1000 EUR	* . 165 606 165 606 154 043	. 233 706 233 706 223 758	. 204 234 204 234 189 939	5 5
2410 06 100	Geschmiedetes Halbzeug und Stäbe aus Stahl - Halbzeug darunter zum Absatz bestimmt	t t 1000 EUR	* . 26 227 2 597 10 868	. 22 567 3 043 .	. 29 406 . .	4 4
2410 06 200	- Stäbe darunter zum Absatz bestimmt	t t 1000 EUR	* . 97 015 87 753 184 870	. 106 694 97 008 233 810	. 100 578 89 691 205 306	18 18
2410 07 000	Körner und Pulver, aus Roheisen, Spiegeleisen, Eisen oder Stahl darunter zum Absatz bestimmt	t t 1000 EUR	* . 36 176 20 868	. 41 578 32 163	. 39 435 26 302	9 8
2410 08 000	Ferrolegierungen darunter zum Absatz bestimmt	t t 1000 EUR	* . . .	. . . .	. . . 8 166	4 4
2410 09 100	Schlacke, Zunder, Abfälle und Schrott aus Eisen oder Stahl - Granulierte Schlacke (Schlackensand) und andere Schlacken, Zunder und andere Abfälle der Eisen- und Stahlherstellung darunter zum Absatz bestimmt	t t 1000 EUR	* . 2 381 352 1 797 960 20 999	. 2 700 969 2 042 562 22 884	. 2 280 727 1 695 869 19 103	13 10
2410 09 200	- Abfälle, Abfallblöcke und Schrott aus Eisen oder Stahl darunter zum Absatz bestimmt	t t 1000 EUR	* . 135 315 127 029 34 616	. 133 232 126 503 44 971	. 149 105 145 784 43 621	36 31
2420 11 100	Stahlrohre, Rohrform-, Rohrverschluss und Rohrverbindungsstücke, aus Eisen oder Stahl Rohre für Öl- oder Gasfernleitungen, nahtlos, aus Stahl - aus nicht rostendem Stahl darunter zum Absatz bestimmt	t t 1000 EUR	* . . .	. . . .	. . . .	- -
2420 11 500	- aus anderem als nicht rostendem Stahl darunter zum Absatz bestimmt	t t 1000 EUR	* . . .	. . . .	. . . .	2 2

Melde-Nr.	Bezeichnung	Einheit	4. Vj 2010	3. Vj 2011	4. Vj 2011	4. Vj 2011 Anzahl der Unternehmen
1	2	3	4	5	6	7
2420 12 100	Futterrohre, Steigrohre und Bohr- gestänge für das Bohren oder Fördern von Öl oder Gas, nahtlos, aus Stahl - aus nicht rostendem Stahl darunter zum Absatz bestimmt	t t 1000 EUR	* - -	- - -	- - -	- - -
2420 12 500	- aus anderem als nicht rostendem Stahl darunter zum Absatz bestimmt	t t 1000 EUR	* . .	. . .	. . .	2 2
2420 13 100	Andere Rohre mit kreisförmigem Querschnitt, aus Stahl - Rohre und Hohlprofile, nahtlos, mit kreisförmigem Querschnitt, aus nicht rostendem Stahl darunter zum Absatz bestimmt	t t 1000 EUR	* 8 026 8 026	8 738 8 738	8 534 8 534	16 16
2420 13 300	- Präzisionsrohre und -hohlprofile, nahtlos, mit kreisförmigem Quer- schnitt, kaltgezogen oder kalt- gewalzt, aus anderem als nicht rostendem Stahl darunter zum Absatz bestimmt	t t 1000 EUR	* 71 380 71 380	74 781 74 781	72 575 72 575	9 9
2420 13 500	- Rohre, nahtlos, mit kreisförmigem Querschnitt, kaltgezogen oder kaltgewalzt, aus anderem als nicht rostendem Stahl (ohne Präzisions- stahlrohre) darunter zum Absatz bestimmt	t t 1000 EUR	* 5 908 5 908	. . .	. . .	3 3
2420 13 701	- Rohre, nahtlos, mit kreisförmigem Querschnitt, warmfertiggestellt, aus anderem als nicht rostendem Stahl (ohne solche für Öl- oder Gasfernleitungen oder für das Fördern von Öl oder Gas) - - Rohrluppen darunter zum Absatz bestimmt	t t 1000 EUR	* 60 393 57 796	63 608 63 685	54 331 56 180	3 3
2420 13 703	- - Rohre, nahtlos, mit kreis- förmigem Querschnitt, warm- fertiggestellt, aus anderem als nicht rostendem Stahl (ohne solche für Öl- oder Gasfern- leitungen oder für das Fördern von Öl oder Gas) (ohne Rohrluppen) darunter zum Absatz bestimmt	t t 1000 EUR	* 150 919 150 919	170 533 170 533	143 973 143 973	5 5
2420 14 000	Rohre mit einem anderen als kreis- förmigem Querschnitt sowie Hohl- profile, aus Stahl darunter zum Absatz bestimmt	t t 1000 EUR	* . . . 202 119	. . . 256 604	. . . 213 971	1 1
2420 21 100	Geschweißte Rohre, mit kreisförmigem Querschnitt und einem äußeren Durch- messer von mehr als 406,4 mm, aus Stahl Rohre für Öl- und Gasfernleitungen, geschweißt, aus Stahl - längsnahtgeschweißte Rohre darunter zum Absatz bestimmt	t t 1000 EUR	* 281 651 304 029	. 250 860 280 194	. 139 544 204 455	10 10
2420 21 500	- anders als längsnahtgeschweißte Rohre darunter zum Absatz bestimmt	t t 1000 EUR	* . . . 1000 EUR	. . . .	. . . .	2 2
2420 22 000	Futterrohre, Steigrohre und Bohr- gestänge für das Bohren oder Fördern von Öl oder Gas, geschweißt, mit einem äußeren Durchmesser von mehr als 406,4 mm, aus Stahl darunter zum Absatz bestimmt	t t 1000 EUR	* . . . 1000 EUR	. . . .	. . . .	1 1
2420 23 000	Geschweißte Rohre mit kreisförmigem Querschnitt und einem Außendurch- messer von mehr als 406,4 mm, aus Stahl (ohne solche für Öl- oder Gasfernleitungen, für das Fördern von Öl oder Gas und ohne Futterrohre) darunter zum Absatz bestimmt	t t 1000 EUR	* . . 46 727	39 768 39 768	49 301 49 301	19 19
2420 24 000	Rohre, z.B. Schlitzrohre, genietete oder ähnlich zusammengefügte Rohre, mit einem äußeren Durchmesser von mehr als 406,4 mm, aus Stahl (aus- genommen Rohre für Öl- oder Gasfern- leitungen, Futterrohre und solche für das Fördern von Öl oder Gas und geschweißte Rohre) darunter zum Absatz bestimmt	t t 1000 EUR	* . . 1000 EUR	. . .	. . .	1 1

Melde-Nr.	Bezeichnung	Einheit	4. Vj 2010	3. Vj 2011	4. Vj 2011	4. Vj 2011 Anzahl der Unternehmen
1	2	3	4	5	6	7
2420 31 100	Geschweißte Rohre für Öl- oder Gasfernleitungen, mit einem Außendurchmesser von 406,4 mm oder weniger, aus Stahl - längs- oder spiralnahtgeschweißt, aus nicht rostendem Stahl darunter zum Absatz bestimmt	t t 1000 EUR	* . 20 752	. . 22 910	. . 17 056	6 6
2420 31 500	- längs- oder spiralnahtgeschweißt, aus anderem als nicht rostendem Stahl darunter zum Absatz bestimmt	t t 1000 EUR	* . .	. . .	. . .	2 2
2420 32 100	Futterrohre, Steigrohre und Bohrgestänge für das Bohren oder Fördern von Öl oder Gas, geschweißt, mit einem Außendurchmesser von 406,4 mm oder weniger, aus Stahl - aus nicht rostendem Stahl darunter zum Absatz bestimmt	t t 1000 EUR	* . .	. . .	. . .	1 1
2420 32 500	- aus anderem als nicht rostendem Stahl darunter zum Absatz bestimmt	t t 1000 EUR	* - -	. . .	. . .	1 1
2420 33 100	Geschweißte Rohre mit kreisförmigem Querschnitt und einem Außendurchmesser von 406,4 mm oder weniger, aus Stahl - aus nicht rostendem Stahl (ohne solche für Öl- oder Gasfernleitungen, Futter- und Steigrohre oder solche für das Fördern von Öl oder Gas) darunter zum Absatz bestimmt	t t 1000 EUR	* . 158 767	. . 173 321	. . 153 918	30 30
2420 33 400	- Präzisionsstahlrohre, aus anderem als nicht rostendem Stahl darunter zum Absatz bestimmt	t t 1000 EUR	* . 76 157 113 314	. . 80 421 124 930	. . 73 206 114 451	19 19
2420 33 700	- warm- oder kaltgeformt und geschweißt, aus anderem als nicht rostendem Stahl darunter zum Absatz bestimmt	t t 1000 EUR	* 34 614 34 614 47 817	47 825 47 825 63 836	31 115 31 115 46 623	21 21
2420 34 100	Rohre mit anderen als kreisförmigem Querschnitt, mit einem Außendurchmesser von 406,4 mm oder weniger, aus Stahl - warm- oder kaltgeformt und geschweißt, aus nicht rostendem Stahl darunter zum Absatz bestimmt	t t 1000 EUR	* 20 147 20 147 26 439	. . . .	. . . .	3 3
2420 34 300	- warm- oder kaltgeformt und geschweißt, mit quadratischem oder rechteckigem Querschnitt, mit einer Wanddicke von weniger als 2 mm, aus anderem als nicht rostendem Stahl darunter zum Absatz bestimmt	t t 1000 EUR	* . . .	. . . .	. . . .	3 3
2420 34 500	- warm- oder kaltgeformt und geschweißt, mit quadratischem oder rechteckigem Querschnitt, mit einer Wanddicke von mehr als 2 mm, aus anderem als nicht rostendem Stahl darunter zum Absatz bestimmt	t t 1000 EUR	* 5 011 5 011 4 317	3 633 3 633 3 517	3 803 3 803 3 538	5 5
2420 34 700	- warm- oder kaltgeformt und geschweißt, mit anderem nichtkreisförmigen Querschnitt als quadratischem oder rechteckigem, aus anderem als nicht rostendem Stahl darunter zum Absatz bestimmt	t t 1000 EUR	* 1 648 1 648 .	. . . .	. . . .	2 2
2420 35 000	Andere Rohre, etwa solche mit lediglich aneinander gefügten Nahträndern bzw. genietet oder in ähnlicher Weise geschlossener Naht, mit einem Außendurchmesser von 406,4 mm oder weniger, aus Stahl, z.B. Schlitzrohre, genietete oder ähnliche zusammengefügte Rohre aus Stahl darunter zum Absatz bestimmt	t t 1000 EUR	* . . .	. . . .	. . . .	1 1
2420 40 100	Flansche, Rohrform-, -verschluss- und -verbindungsstücke, Bogen und Winkel, aus Stahl, nicht gegossen - Flansche darunter zum Absatz bestimmt	t t 1000 EUR	* 17 428 59 648	. 18 202 64 179	. 19 415 63 221	27 27

Melde-Nr.	Bezeichnung	Einheit	4. Vj 2010	3. Vj 2011	4. Vj 2011	4. Vj 2011 Anzahl der Unternehmen
1	2	3	4	5	6	7
2420 40 300	- Bogen, Winkel, Muffen u.a. Rohrform-, -verschluss- und -verbindungsstücke mit Gewinde, nicht zum Stumpfschweißen darunter zum Absatz bestimmt	t t 1000 EUR	* . 4 482 31 798	. . 5 178 37 999	. . 4 485 31 476	15 15
2420 40 500	- Bogen, Winkel, Muffen u.a. Rohrform-, -verschluss- und -verbindungsstücke ohne Gewinde, nicht zum Stumpfschweißen darunter zum Absatz bestimmt	t t 1000 EUR	* . 8 134 8 134 60 622	. . 9 258 9 258 75 346	. . 8 558 8 558 67 414	23 23
2420 40 730	- Bogen und Winkel darunter zum Absatz bestimmt	t t 1000 EUR	* . 4 048 4 048 23 876	. . 4 824 4 824 30 762	. . 4 198 4 198 24 416	18 18
2420 40 750	- Andere Form-, Verschluss- und Verbindungsstücke darunter zum Absatz bestimmt	t t 1000 EUR	* . 5 085 5 085 43 878	. . 5 949 5 949 56 515	. . 5 664 5 664 52 595	26 26
2431 10 100	Blankstahl Stäbe und Vollprofile, kaltgezogen aus nicht legiertem Stahl - aus nicht legiertem Automatenstahl, nur kalthergestellt oder nur kaltfertiggestellt darunter zum Absatz bestimmt	t t 1000 EUR	* . 38 033 38 033 40 240	. . 42 072 42 072 48 362	. . 37 895 37 895 44 388	8 8
2431 10 200	- aus nicht legiertem Stahl, mit einem Kohlenstoffgehalt von weniger als 0,25 GHT, nur kalt-hergestellt oder kaltfertiggestellt, mit quadratischem oder anderem als rechteckigem Querschnitt (ohne solche aus Automatenstahl) darunter zum Absatz bestimmt	t t 1000 EUR	* . 84 755 84 755 83 097	. . 94 603 94 603 102 192	. . 79 854 79 854 83 317	11 11
2431 10 300	- Flachstahl aus nicht legiertem Stahl, mit einem Kohlenstoffgehalt von weniger als 0,25 GHT darunter zum Absatz bestimmt	t t 1000 EUR	* . . . .	. . . . .	. . . . .	2 2
2431 10 400	- Stabstahl aus nicht legiertem Stahl, kalthergestellt oder kaltfertiggestellt oder warmhergestellt und weitergehend bearbeitet, a.n.g. (ohne warmgewalzt, warmgezogen oder warmstranggepresst, nur plattierte und geschmiedete Erzeugnisse) darunter zum Absatz bestimmt	t t 1000 EUR	* . . . .	. . . . .	. . . . .	2 2
2431 10 501	- mit einem Kohlenstoffgehalt von 0,25 GHT oder mehr bis unter 0,6 GHT darunter zum Absatz bestimmt	t t 1000 EUR	* . 21 614 21 614 31 100	. . 24 189 24 189 34 125	. . 22 646 22 646 30 717	11 11
2431 10 503	- mit einem Kohlenstoffgehalt von 0,6 GHT oder mehr darunter zum Absatz bestimmt	t t 1000 EUR	* . 1 077 1 077 1 530	. . 1 286 1 286 1 922	. . 1 072 1 072 1 589	6 6
2431 10 600	- Profile aus unlegiertem Stahl (ohne solche aus flachgewalzten Erzeugnissen und profilierte Bleche) darunter zum Absatz bestimmt	t t 1000 EUR	* . 34 309 23 343	. . 46 825 30 807	. . 43 718 30 372	8 8
2431 20 100	Stäbe und Vollprofile, kaltgezogen, aus legiertem Stahl (ohne nicht rostendem Stahl) - Stäbe und Flachstahl aus Schnellarbeitsstahl und Mangan-Siliciumstahl darunter zum Absatz bestimmt	t t 1000 EUR	* . . .	. . . .	. . . .	2 2
2431 20 200	- Stäbe und Flachstahl aus anderem legierten Stahl, nicht plattiert, überzogen oder bearbeitet - aus Wälzlagerstahl darunter zum Absatz bestimmt	t t 1000 EUR	* . 2 084 2 084 2 639	. . 2 235 2 235 3 121	. . 1 680 1 680 2 212	3 3

Melde-Nr.	Bezeichnung	Einheit	4. Vj 2010	3. Vj 2011	4. Vj 2011	4. Vj 2011 Anzahl der Unternehmen
1	2	3	4	5	6	7
2431 20 300	- - aus Werkzeugstahl darunter zum Absatz bestimmt	t t 1000 EUR	* . . 12 374	3 300 3 300 12 947	3 950 3 950 15 187	4 4
2431 20 400	- - aus anderem legierten Stahl darunter zum Absatz bestimmt	t t 1000 EUR	* . . 19 788 27 748	22 763 22 763 34 529	21 003 21 003 31 009	10 10
2431 20 500	- Profilstäbe, nur kalthergestellt oder nur kaltfertiggestellt, aus anderem legierten Stahl (ohne nichtrostenden Stahl) darunter zum Absatz bestimmt	t t 1000 EUR	* . . 6 283 6 283 12 354	7 628 7 628 16 292	6 976 6 976 13 698	6 6
2431 30 000	Stäbe und Vollprofile, kaltgezogen, aus nicht rostendem Stahl darunter zum Absatz bestimmt	t t 1000 EUR	* . . 13 499 13 499 48 107	14 662 14 662 53 405	14 198 14 198 50 976	10 10
2432 10 110	Kaltgewalzte Flacherzeugnisse, aus Stahl, nicht überzogen, mit einer Breite von weniger als 600 mm - Kaltgewalzter Bandstahl, Kaltband, aus Stahl, mit einer Breite von weniger als 600 mm - - Kaltgewalzter Bandstahl, aus unlegiertem Stahl, mit einem Kohlenstoffgehalt von weniger als 0,25 GHT (ohne Elektroband), durch Längsteilen hergestellt darunter zum Absatz bestimmt	t t 1000 EUR	* . . 247 843 235 389	257 849 251 627	238 218 234 341	19 19
2432 10 120	- - Kaltband, mit einer Breite von weniger als 600 mm, aus un- legiertem Stahl, mit einem Kohlenstoffgehalt von 0,25 GHT oder mehr bis unter 0,6 GHT darunter zum Absatz bestimmt	t t 1000 EUR	* . . 85 242 85 242 92 727	104 944 104 944 112 641	87 016 87 016 95 932	17 17
2432 10 140	- - Kaltband, mit einer Breite von weniger als 600 mm, aus un- legiertem Stahl, mit einem Kohlenstoffgehalt von 0,6 GHT oder mehr darunter zum Absatz bestimmt	t t 1000 EUR	* . . 75 350 75 350 108 323	80 259 80 259 122 241	68 167 68 167 107 561	13 13
2432 10 160	- - Kaltband, mit einer Breite von weniger als 600 mm, aus anderem legierten Stahl (ohne nicht- rostenden Stahl und Elektroband) darunter zum Absatz bestimmt	t t 1000 EUR	* . . 26 167 26 167 36 597	24 301 24 301 35 884	23 333 23 333 33 479	9 9
2432 10 180	- - Kaltband, mit einer Breite von weniger als 600 mm, aus nicht rostendem Stahl darunter zum Absatz bestimmt	t t 1000 EUR	* . . 27 522 113 591	15 598 65 111	12 116 50 471	12 11
2432 10 220	- Kaltgewalztes Spaltband, kalt- gewalztes Elektroband und kalt- gewalztes Elektrosplattband, mit einer Breite von weniger als 600 mm, durch Längsteilen her- gestellt - - Kaltgewalztes Spaltband aus un- legiertem und legiertem Stahl (ohne nicht rostenden Stahl und ohne Elektroband), mit einer Breite von weniger als 600 mm darunter zum Absatz bestimmt	t t 1000 EUR	* . . 31 377 30 010	29 103 34 488	20 445 23 056	11 11
2432 10 250	- - Elektrobänder, aus nicht legier- tem Stahl (ohne nichtrostenden Stahl), nur kaltgewalzt, mit einem Kohlenstoffgehalt von weniger als 0,25 GHT, mit einer Breite von weniger als 600 mm, weder plattiert noch überzogen darunter zum Absatz bestimmt	t t 1000 EUR	* . . . .	. . .	. . .	1 1
2432 10 280	- - Kaltspaltband, aus nicht rostendem Stahl, mit einer Breite von weniger als 600 mm darunter zum Absatz bestimmt	t t 1000 EUR	* . . 30 194 30 194 104 150	44 565 44 565 127 746	37 142 37 142 103 750	6 6
2432 10 300	- Flachgewalzte Erzeugnisse aus legiertem, anderen als nicht rostendem Stahl, mit einer Breite von weniger als 600 mm, warm- oder kaltgewalzt - - Elektrolytisch verzinkt (ohne Erzeugnisse aus Schnellarbeits- stahl oder aus Silicium- Elektrostahl) darunter zum Absatz bestimmt	t t 1000 EUR	* . . . . 10 683	. . . . . 10 764	. . .	4 4

Melde-Nr.	Bezeichnung	Einheit	4. Vj 2010	3. Vj 2011	4. Vj 2011	4. Vj 2011 Anzahl der Unternehmen
1	2	3	4	5	6	7
2432 10 400	- - Anders verzinkt (ohne elektrolytisch verzinkte Erzeugnisse sowie Erzeugnisse aus Schnellarbeitsstahl oder aus Silicium-Elektrostahl) darunter zum Absatz bestimmt	t t 1000 EUR	* . . .	. . .	. . .	3 3
2432 10 500	- - Warm- oder kaltgewalzt und weitergehend bearbeitet (ohne verzinkte Erzeugnisse sowie Erzeugnisse aus Schnellarbeitsstahl oder aus Silicium-Elektrostahl) darunter zum Absatz bestimmt	t t 1000 EUR	* 35 123 35 123 32 172	35 826 35 826 34 060	29 276 29 276 27 866	7 7
2432 20 100	Kaltgewalzte Flacherzeugnisse, aus Stahl, plattiert oder überzogen, mit einer Breite von weniger als 600 mm - Plattiertes Kaltband, aus unlegiertem Stahl, mit einer Breite von weniger als 600 mm darunter zum Absatz bestimmt	t t 1000 EUR	* . 4 588 15 578	. . 5 630 17 542	. . 9 020 22 207	3 3
2432 20 200	- Schmelztauchveredeltes oder elektrolytisch mit Metallen veredeltes Kaltband, aus unlegiertem Stahl, mit einer Breite von weniger als 600 mm darunter zum Absatz bestimmt	t t 1000 EUR	* . . .	. . .	. . .	2 2
2432 20 300	- Organisch oder anorganisch überzogenes Kaltband, aus unlegiertem Stahl, mit einer Breite von weniger als 600 mm darunter zum Absatz bestimmt	t t 1000 EUR	* . . .	. . .	. . .	2 2
2432 20 400	- Schmelztauchveredeltes Kaltband, aus unlegiertem Stahl, mit einer Breite von weniger als 600 mm, durch Längsteilen hergestellt darunter zum Absatz bestimmt	t t 1000 EUR	* . . .	. . .	. . .	1 1
2432 20 500	- Elektrolytisch mit Metallen veredeltes Kaltband, aus unlegiertem Stahl, mit einer Breite von weniger als 600 mm, durch Längsteilen hergestellt darunter zum Absatz bestimmt	t t 1000 EUR	* . . .	. . .	. . .	3 3
2432 20 600	- Organisch oder anorganisch beschichtetes Kaltband, aus unlegiertem Stahl, mit einer Breite von weniger als 600 mm, durch Längsteilen hergestellt darunter zum Absatz bestimmt	t t 1000 EUR	* 21 602 21 602 30 404	21 718 21 718 33 353	20 358 20 358 31 259	3 3
2433 11 100	Kaltprofile Offene Kaltprofile aus nicht legiertem Stahl - Profile (ohne Oberflächenveredlung), kalthergestellt oder kaltfertiggestellt, aus flachgewalzten Erzeugnissen darunter zum Absatz bestimmt	t t 1000 EUR	* 42 734 42 734 67 790	56 152 56 152 84 421	49 755 49 755 76 262	18 18
2433 11 300	- Profile aus flachgewalzten Erzeugnissen, kalthergestellt, verzinkt oder anders oberflächenveredelt darunter zum Absatz bestimmt	t t 1000 EUR	* 103 368 103 368 114 790	118 449 118 449 139 919	106 811 106 811 121 817	22 22
2433 11 500	- Profile aus Eisen oder nicht legiertem Stahl, kalthergestellt oder kaltfertiggestellt und weitergehend bearbeitet oder geschmiedet oder anders warmhergestellt und weitergehend bearbeitet, a.n.g. (ausgenommen aus flachgewalzten Erzeugnissen) darunter zum Absatz bestimmt	t t 1000 EUR	* - - -	- - -	- - -	- -
2433 12 000	Profile aus flachgewalzten Erzeugnissen, kalthergestellt oder kaltfertiggestellt, aus nicht rostendem Stahl darunter zum Absatz bestimmt	t t 1000 EUR	* 6 834 6 834 16 930	7 838 7 838 22 262	7 041 7 041 18 987	14 14
2433 20 000	Profilierte Bleche darunter zum Absatz bestimmt	t t 1000 EUR	* 3 267 3 267 6 562	5 413 5 413 10 288	5 554 5 554 10 554	5 5

Melde-Nr.	Bezeichnung	Einheit	4. Vj 2010	3. Vj 2011	4. Vj 2011	4. Vj 2011 Anzahl der Unternehmen	
1	2	3	4	5	6	7	
2433 30 000	Sandwich-Platten aus beschichtetem Stahlblech	t	*	48 496	57 366	60 280	30
	darunter zum Absatz bestimmt	t		48 496	57 366	60 280	30
		1000 EUR		96 094	113 333	113 747	
	Kaltgezogener Draht						
	Kaltgezogener Draht aus nicht legiertem Stahl						
	- mit einem Kohlenstoffgehalt von weniger als 0,25 GHT						
2434 11 301	- - mit einem Querschnitt von 0,80 mm oder mehr, nicht überzogen (blank)	t	*	325 551	348 438	312 232	32
	darunter zum Absatz bestimmt	t		168 837	163 001	148 210	28
		1000 EUR		132 136	140 087	121 168	
2434 11 302	- - mit einem Querschnitt von 0,80 mm oder mehr, verzinkt und anders überzogen	t	*	.	.	.	8
	darunter zum Absatz bestimmt	t		5 899	6 504	5 634	7
		1000 EUR		6 586	7 591	6 485	
2434 11 306	- - mit einem Querschnitt von weniger als 0,80 mm, nicht überzogen (blank)	t	*	.	.	.	5
	darunter zum Absatz bestimmt	t		5 128	4 755	4 079	5
		1000 EUR		11 782	9 552	7 817	
2434 11 307	- - mit einem Querschnitt von weniger als 0,80 mm, verzinkt und anders überzogen	t	*	2 327	2 203	2 524	3
	darunter zum Absatz bestimmt	t		2 327	2 203	2 524	3
		1000 EUR		3 830	3 898	4 223	
	- mit einem Kohlenstoffgehalt von 0,25 GHT oder mehr bis unter 0,6 GHT						
2434 11 503	- - nicht überzogen (blank)	t	*	25 449	24 934	21 352	17
	darunter zum Absatz bestimmt	t		23 269	22 606	19 369	16
		1000 EUR		24 317	25 446	21 457	
2434 11 508	- - verzinkt und anders überzogen	t	*	.	.	.	10
	darunter zum Absatz bestimmt	t		2 510	2 523	2 094	9
		1000 EUR		3 342	3 370	2 914	
	- mit einem Kohlenstoffgehalt von 0,6 GHT oder mehr						
2434 11 703	- - nicht überzogen (blank)	t	*	.	.	.	16
	darunter zum Absatz bestimmt	t		38 519	36 662	36 417	16
		1000 EUR		34 815	35 502	32 848	
2434 11 705	- - verzinkt	t	*	10 456	.	.	8
	darunter zum Absatz bestimmt	t		9 947	19 802	19 932	7
		1000 EUR		13 002	28 171	28 105	
2434 11 709	- - anders überzogen	t	*	.	.	.	6
	darunter zum Absatz bestimmt	t		8 986	12 437	12 649	6
		1000 EUR		9 759	16 414	15 676	
2434 12 000	Kaltgezogener Draht aus nicht rostendem Stahl	t	*	8 602	7 800	6 595	13
	darunter zum Absatz bestimmt	t		8 413	7 613	6 425	11
		1000 EUR		39 940	41 766	34 308	
	Kaltgezogener Draht aus anderem legierten Stahl						
2434 13 001	- Schweißdrähte, -bänder und -stäbe, weder umhüllt noch gefüllt	t	*	15 809	19 558	17 137	6
	darunter zum Absatz bestimmt	t		15 809	19 558	17 137	6
		1000 EUR		42 513	53 805	47 097	
2434 13 009	- Anderer kaltgezogener Draht aus anderem legierten Stahl	t	*	.	.	.	14
	darunter zum Absatz bestimmt	t		17 394	14 259	11 761	12
		1000 EUR		26 787	27 508	23 784	
	NE-Metalle und Halbzeug daraus Silber (einschl. vergoldetem oder platinisiertem Silber), in Rohform oder als Halbzeug oder Pulver						
2441 10 300	- in Rohform oder als Pulver	kg	*	.	.	.	10
	darunter zum Absatz bestimmt	kg		431 900	469 717	469 871	9
		1000 EUR		256 350	413 580	382 743	
2441 10 500	- als Halbzeug	kg	*	.	.	.	15
	darunter zum Absatz bestimmt	kg		606 730	711 729	595 489	15
		1000 EUR		186 090	304 437	265 096	
	Gold (einschl. platinisiertem Gold), in Rohform oder als Halbzeug oder Pulver						
2441 20 300	- in Rohform oder als Pulver	kg	*	20 153	.	.	7
	darunter zum Absatz bestimmt	kg		.	.	.	6
		1000 EUR		.	457 485	560 546	
2441 20 500	- als Halbzeug	kg	*	.	.	.	14
	darunter zum Absatz bestimmt	kg		21 936	14 409	18 233	13
		1000 EUR		267 165	256 895	268 432	
2441 20 700	- Gold zu monetären Zwecken	kg	*	-	-	-	-
	darunter zum Absatz bestimmt	kg		-	-	-	-
		1000 EUR		-	-	-	

Melde-Nr.	Bezeichnung	Einheit	4. Vj 2010	3. Vj 2011	4. Vj 2011	4. Vj 2011 Anzahl der Unternehmen
1	2	3	4	5	6	7
2441 30 300	Platin, in Rohform oder als Pulver oder als Halbzeug - in Rohform oder als Pulver darunter zum Absatz bestimmt	kg kg 1000 EUR	* . .	14 618 . 57 045	. . 60 298	6 5
2441 30 500	- als Halbzeug darunter zum Absatz bestimmt	kg kg 1000 EUR	* . .	. . 105 796	. . 109 589	9 9
2441 30 700	- Katalysatoren in Form von Geweben oder Gittern, aus Platin darunter zum Absatz bestimmt	kg kg 1000 EUR	* . .	. . .	. . .	1 1
2441 40 000	Goldplattierungen auf unedlen Metallen oder auf Silber, in Roh- form oder als Halbzeug darunter zum Absatz bestimmt	kg kg 1000 EUR	* . .	. . 281 021	. . 282 980	6 6
2441 50 300	Silberplattierungen auf unedlen Metallen; Platinplattierungen auf unedlen Metallen, auf Silber oder auf Gold, in Rohform oder als Halbzeug - Silberplattierungen auf unedlen Metallen, in Rohform oder als Halbzeug darunter zum Absatz bestimmt	kg kg 1000 EUR	* . .	. . 18 928	. . 13 616	4 4
2441 50 500	- Platinplattierungen auf unedlen Metallen, auf Silber oder auf Gold, in Rohform oder als Halbzeug darunter zum Absatz bestimmt	kg kg 1000 EUR	* - .	. - .	. . .	2 2
2442 11 300	Aluminium und Halbzeug daraus Aluminium in Rohform, Aluminium- legierungen - Nicht legiertes Aluminium in Rohform darunter zum Absatz bestimmt	t t 1000 EUR	* . .	. 81 576 159 593	. 90 323 184 493	9 8
2442 11 530	- Aluminiumlegierungen - - Primäraluminium darunter zum Absatz bestimmt	t t 1000 EUR	* . .	. 88 619 131 269	. 75 586 122 435	7 6
2442 11 550	- - Sekundäraluminium darunter zum Absatz bestimmt	t t 1000 EUR	* . .	. 210 857 260 262	. 205 982 260 568	11 11
2442 12 000	Aluminiumoxid (ohne künstlichen Korund) darunter zum Absatz bestimmt	t t 1000 EUR	* . .	. 216 399 75 074	. 241 328 84 683	8 8
2442 21 000	Halbzeug aus Aluminium Pulver und Flitter, aus Aluminium darunter zum Absatz bestimmt	t t 1000 EUR	* . .	. 4 933 47 244	. 5 523 55 367	6 5
2442 22 300	Stangen (Stäbe) und Profile, aus Aluminium - aus nicht legiertem Aluminium darunter zum Absatz bestimmt	t t 1000 EUR	* . .	. 899 6 475	. 197 1 081	6 6
2442 22 500	- aus Aluminiumlegierungen darunter zum Absatz bestimmt	t t 1000 EUR	* . .	. 130 075 487 793	. 142 696 563 136	44 43
2442 23 300	Draht aus Aluminium - aus nicht legiertem Aluminium darunter zum Absatz bestimmt	t t 1000 EUR	* . .	. 8 771 7 010	. 5 544 4 331	6 3
2442 23 500	- aus Aluminiumlegierungen darunter zum Absatz bestimmt	t t 1000 EUR	* . .	. . .	. . .	3 3
2442 24 300	Bleche und Bänder aus Aluminium, mit einer Dicke von mehr als 0,2 mm - aus nicht legiertem Aluminium darunter zum Absatz bestimmt	t t 1000 EUR	* . .	. 279 414 399 196	. 288 417 467 694	11 11
2442 24 500	- aus Aluminiumlegierungen darunter zum Absatz bestimmt	t t 1000 EUR	* . .	. 386 013 570 627	. 440 715 694 029	17 16
2442 25 000	Folien und dünne Bänder, aus Aluminium (auch bedruckt oder auf Papier, Pappe, Kunststoff o.ä. Unterlagen), mit einer Dicke (ohne Unterlage) von 0,2 mm oder weniger darunter zum Absatz bestimmt	t t 1000 EUR	* . .	. 76 541 76 541	. 81 457 81 457	19 19



Melde-Nr.	Bezeichnung	Einheit	4. Vj 2010	3. Vj 2011	4. Vj 2011	4. Vj 2011 Anzahl der Unternehmen
1	2	3	4	5	6	7
2442 26 300	Rohre aus Aluminium; Rohrform-, Rohrverschluss- und Rohrverbindungsstücke, aus Aluminium - Rohre aus nicht legiertem Aluminium darunter zum Absatz bestimmt	t t 1000 EUR	* 100 100 .	. . .	. . .	5 5
2442 26 500	- Rohre aus Aluminiumlegierungen darunter zum Absatz bestimmt	t t 1000 EUR	* . 6 572 36 116	. . 7 528 44 480	. . 6 441 37 905	14 14
2442 26 700	- Rohrform-, Rohrverschluss- und Rohrverbindungsstücke, aus Aluminium darunter zum Absatz bestimmt	t t 1000 EUR	* . 86 1 527	. . 100 1 300	. . 82 937	9 7
2443 11 300	Blei, Zink und Zinn, in Rohform Blei, in Rohform - raffiniert darunter zum Absatz bestimmt	t t 1000 EUR	* 87 055 87 055 153 964	84 618 84 618 149 746	80 288 80 288 124 276	6 6
2443 11 500	- mit Antimon darunter zum Absatz bestimmt	t t 1000 EUR	* 7 332 7 332 12 686	7 246 7 246 14 141	7 196 7 196 11 196	3 3
2443 11 900	- Anderes Blei (z.B. Werkblei) darunter zum Absatz bestimmt	t t 1000 EUR	* . . .	. . .	. . .	4 4
2443 12 300	Zink, in Rohform - raffiniert darunter zum Absatz bestimmt	t t 1000 EUR	* . . .	. . .	. . .	3 3
2443 12 500	- in Rohform, Zinklegierungen darunter zum Absatz bestimmt	t t 1000 EUR	* . 23 086 33 846	. . 24 017 35 119	. . 21 660 26 457	10 10
2443 13 300	Zinn, in Rohform - nichtlegiert darunter zum Absatz bestimmt	t t 1000 EUR	* - - -	- - -	- - -	- -
2443 13 500	- Zinnlegierungen darunter zum Absatz bestimmt	t t 1000 EUR	* . . .	. . .	. . .	4 4
2443 21 000	Halbzeug aus Blei, Zink und Zinn Platten, Bleche, Bänder und Folien aus Blei; Pulver und Flitter, aus Blei darunter zum Absatz bestimmt	t t 1000 EUR	* 14 250 14 250 24 700	13 843 13 843 25 783	13 310 13 310 20 954	6 6
2443 22 000	Staub, Pulver und Flitter, aus Zink darunter zum Absatz bestimmt	t t 1000 EUR	* 22 621 22 621 16 362	21 855 21 855 17 251	23 513 23 513 12 668	5 5
2443 23 000	Stangen (Stäbe), Profile, Draht, Bleche, Bänder und Folien, aus Zink darunter zum Absatz bestimmt	t t 1000 EUR	* . 28 086 80 526	. . 27 369 79 840	. . 28 621 75 165	6 6
2443 24 000	Stangen (Stäbe), Profile und Draht, aus Zinn darunter zum Absatz bestimmt	t t 1000 EUR	* . . .	. . .	. . .	2 2
2444 11 000	Kupfer und Halbzeug daraus Kupfer in Rohform; Kupfermatte; Zementkupfer (gefälltes Kupfer) Kupfermatte; Zementkupfer (gefälltes Kupfer) darunter zum Absatz bestimmt	t t 1000 EUR	* - - -	- - -	- - -	- -
2444 12 000	Nicht raffiniertes Kupfer; Kupferanoden zum elektrolytischen Raffinieren darunter zum Absatz bestimmt	t t 1000 EUR	* . . .	. . .	. . .	1 1
2444 13 300	Raffiniertes Kupfer und Kupferlegierungen, in Rohform; Kupfervorlegierungen - Raffiniertes Kupfer in Rohform (z.B. Kathoden, Drahtbarren, Knüppel) darunter zum Absatz bestimmt	t t 1000 EUR	* . . .	. . .	. . .	3 2
2444 13 700	- Kupferlegierungen, in Rohformen; Kupfervorlegierungen darunter zum Absatz bestimmt	t t 1000 EUR	* . 9 838 55 666	. . 10 039 58 246	. . 8 792 47 917	5 5

Melde-Nr.	Bezeichnung	Einheit	4. Vj 2010	3. Vj 2011	4. Vj 2011	4. Vj 2011 Anzahl der Unternehmen
1	2	3	4	5	6	7
2444 21 000	Halbzeug aus Kupfer und Kupferlegierungen Pulver und Flitter, aus Kupfer und Kupferlegierungen darunter zum Absatz bestimmt	t t 1000 EUR	* 4 220 4 220 38 324	4 195 4 195 44 636	3 580 3 580 38 261	6 6
2444 22 000	Stangen (Stäbe) und Profile, aus Kupfer und Kupferlegierungen darunter zum Absatz bestimmt	t t 1000 EUR	* 61 522 173 509	61 315 197 910	54 735 169 437	16 16
2444 23 300	Draht aus Kupfer und Kupferlegierungen - aus raffiniertem Kupfer, mit einer größten Querschnittsabmessung von mehr als 6 mm; Draht aus Kupferlegierungen darunter zum Absatz bestimmt	t t 1000 EUR	* 181 671 602 190	172 323 566 056	160 158 468 096	15 15
2444 23 500	- aus raffiniertem Kupfer, mit einer größten Querschnittsabmessung von mehr als 0,5 mm bis 6 mm darunter zum Absatz bestimmt	t t 1000 EUR	* 38 525 30 095 94 778	35 747 27 725 95 283	28 664 20 900 70 213	17 16
2444 23 700	- aus raffiniertem Kupfer, mit einer größten Querschnittsabmessung von 0,5 mm oder weniger darunter zum Absatz bestimmt	t t 1000 EUR	* 6 631 27 516	6 980 31 577	5 739 26 327	15 15
2444 24 000	Bleche und Bänder, aus Kupfer und Kupferlegierungen, mit einer Dicke von mehr als 0,15 mm darunter zum Absatz bestimmt	t t 1000 EUR	* 137 289 573 033	144 888 143 148 667 405	122 143 121 045 510 183	19 19
2444 25 000	Folien und dünne Bänder, aus Kupfer und Kupferlegierungen (auch bedruckt oder auf Papier, Pappe, Kunststoff o.ä. Unterlagen), mit einer Dicke (ohne Unterlage) von 0,15 mm oder weniger darunter zum Absatz bestimmt	t t 1000 EUR	* 5 536 5 536 48 645	5 693 5 693 49 649	4 609 4 609 38 476	8 8
2444 26 300	Rohre, Rohrform-, Rohrverschluss- und Rohrverbindungsstücke, aus Kupfer und Kupferlegierungen - Rohre darunter zum Absatz bestimmt	t t 1000 EUR	* 56 057 53 259 308 983	56 886 53 889 345 264	50 566 47 462 295 402	14 14
2444 26 500	- Rohrform-, Rohrverschluss- und Rohrverbindungsstücke darunter zum Absatz bestimmt	t t 1000 EUR	* 5 806 33 941	6 635 39 423	5 957 34 360	14 13
2445 11 000	Sonstige NE-Metalle und Halbzeug daraus Nickelmatte u.a. Zwischenerzeugnisse der Nickelmetallurgie; Nickel in Rohform Nickel in Rohform darunter zum Absatz bestimmt	t t 1000 EUR	* 820 15 067	690 10 882	720 11 203	6 4
2445 12 000	Nickelmatte, Nickeloxidsinter u.a. Zwischenerzeugnisse der Nickelmetallurgie darunter zum Absatz bestimmt	t t 1000 EUR	* . . .	. . .	. . .	1 1
2445 21 000	Halbzeug aus Nickel und Nickellegierungen Pulver und Flitter, aus Nickel und Nickellegierungen darunter zum Absatz bestimmt	t t 1000 EUR	* . . .	. . .	. . .	2 2
2445 22 000	Stangen (Stäbe), Profile und Draht, aus Nickel und Nickellegierungen darunter zum Absatz bestimmt	t t 1000 EUR	* 3 235 3 235 73 329	3 917 3 917 92 393	3 849 3 849 89 052	16 16
2445 23 000	Bleche, Bänder und Folien, aus Nickel und Nickellegierungen darunter zum Absatz bestimmt	t t 1000 EUR	* 5 348 91 523	6 569 126 206	6 575 116 274	10 10
2445 24 000	Rohre, Rohrform-, Rohrverschluss- und Rohrverbindungsstücke, aus Nickel und Nickellegierungen darunter zum Absatz bestimmt	t t 1000 EUR	* . . 26 729	. . 33 657	. . 32 825	7 7

Melde-Nr.	Bezeichnung	Einheit	4. Vj 2010	3. Vj 2011	4. Vj 2011	4. Vj 2011 Anzahl der Unternehmen
1	2	3	4	5	6	7
2445 30 130	Sonstige NE-Metalle und Erzeugnisse daraus; Cermets; Abfälle und Schrott - Wolfram; Pulver, Stangen (Stäbe), Profile, Bleche aus Wolfram; Molybdän und Waren daraus - - Wolfram (ohne Abfälle und Schrott); Pulver aus Wolfram; Stangen (Stäbe), Profile, Bleche, Bänder, Folien und Draht aus Wolfram darunter zum Absatz bestimmt	t t 1000 EUR	* . 371 19 801	. . 365 25 464	. . 387 26 774	7 7
2445 30 170	- - Molybdän und Waren daraus (ohne Abfälle und Schrott) darunter zum Absatz bestimmt	t t 1000 EUR	* . 279 11 509	. . 308 14 730	. . 244 12 378	9 9
2445 30 230	- Tantal, Magnesium, Waren daraus; Cobaltmatte, Cobalt und Waren daraus - - Tantal und Waren daraus (ohne Abfälle und Schrott) darunter zum Absatz bestimmt	t t 1000 EUR	* . . 10 516	. . . .	. . . .	5 5
2445 30 250	- - Magnesium und Waren daraus (ohne Abfälle und Schrott) darunter zum Absatz bestimmt	t t 1000 EUR	* . 3 793 16 359	. . 3 598 16 938	. . 4 432 19 485	7 7
2445 30 270	- - Cobaltmatte und andere Zwischen- erzeugnisse der Cobalt- metallurgie; Cobalt und Waren daraus (ohne Abfälle und Schrott) darunter zum Absatz bestimmt	t t 1000 EUR	* . 321 13 972	. . 181 17 334	. . 140 14 074	7 6
2445 30 300	- Bismut und Waren daraus, einschl. Abfälle und Schrott, Cadmium in Rohform und Waren daraus (ohne Abfälle und Schrott) darunter zum Absatz bestimmt	t t 1000 EUR	* . . .	. . 377 .	. . 453 .	3 3
2445 30 430	- Titan und Waren daraus (ohne Abfälle und Schrott) darunter zum Absatz bestimmt	t t 1000 EUR	* . 781 .	. . 1 275 41 057	. . 938 32 854	9 9
2445 30 470	- Zirkonium und Waren daraus (ohne Abfälle und Schrott); Antimon und Waren daraus (ohne Abfälle und Schrott) darunter zum Absatz bestimmt	t t 1000 EUR	* . . .	. . . .	. . . .	4 4
2445 30 550	- Mangan, Beryllium, Chrom etc., Cermets, Waren daraus - - Beryllium, Chrom, Germanium, Vanadium, Gallium, Hafnium, Indium, Niob, Rhenium, thallium, Waren daraus, a.n.g.; Abfälle und Schrott von diesen Metallen (ohne Abfälle und Schrott von Chrom, Beryllium und Thallium) darunter zum Absatz bestimmt	t t 1000 EUR	* . 283 14 808	313 313 18 139	323 323 18 775	8 8
2445 30 570	- - Cermets und Waren daraus (einschl. Abfälle und Schrott), a.n.g.; Mangan und Waren daraus (einschl. Abfälle und Schrott), a.n.g. darunter zum Absatz bestimmt	t t 1000 EUR	* . . .	. . . .	. . . .	3 3
2446 10 000	Kernbrennstoffe Natürliches Uran und seine Verbindungen; Legierungen, Dispersionen (einschl. Cermets), keramische Erzeugnisse und Mischungen, die natürliches Uran oder Verbind. von natürlichem Uran enthalten darunter zum Absatz bestimmt	kg kg 1000 EUR	* - - -	- - -	- - -	- -
2446 99 000	An Nachunternehmer vergebene Arbeiten bei der Herstellung von Kernbrennstoffen	1000 EUR	-	-	-	
2451 11 100	Gießereierzeugnisse Eisengießereierzeugnisse Teile aus Temperguss - für Straßenfahrzeuge und Maschinenbauerzeugnisse darunter zum Absatz bestimmt	t t 1000 EUR	* . . .	308 308 1 545	. . .	2 2
2451 11 900	- für sonstige Verwendungszwecke darunter zum Absatz bestimmt	t t 1000 EUR	* . 7 802 18 893	. . 7 871 20 102	. . 7 591 19 563	8 8

Melde-Nr.	Bezeichnung	Einheit	4. Vj 2010	3. Vj 2011	4. Vj 2011	4. Vj 2011 Anzahl der Unternehmen
1	2	3	4	5	6	7
2451 12 100	Teile aus Gusseisen mit Kugelgraphit - für Straßenfahrzeuge darunter zum Absatz bestimmt	t t 1000 EUR	* . 151 272 247 952	. . 169 334 287 918	. . 157 773 272 339	25 25
2451 12 200	- Wellen, Lagerschalen darunter zum Absatz bestimmt	t t 1000 EUR	* . 11 198 12 763	. . . 43 433	. . . 61 398	6 6
2451 12 400	- für Motoren und Antriebselemente darunter zum Absatz bestimmt	t t 1000 EUR	* . 7 941 7 199 17 888	. . 9 313 8 471 22 169	. . 9 051 8 112 20 949	18 16
2451 12 500	- für sonstige Maschinenbau- erzeugnisse darunter zum Absatz bestimmt	t t 1000 EUR	* . 89 839 84 976 183 487	. . 104 819 98 333 227 201	. . 106 321 99 529 225 635	73 71
2451 12 900	- für sonstige Verwendungszwecke darunter zum Absatz bestimmt	t t 1000 EUR	* . 77 413 74 066 125 537	. . 81 047 77 809 145 679	. . 79 263 75 552 143 092	56 54
2451 13 100	Teile aus nicht verformbarem Gusseisen (Eisenguss) - für Straßenfahrzeuge darunter zum Absatz bestimmt	t t 1000 EUR	* . 189 142 254 312	. . 186 162 273 379	. . 180 229 262 419	24 23
2451 13 200	- Wellen, Lagerschalen darunter zum Absatz bestimmt	t t 1000 EUR	* . 255 388	. . 149 374	. . . .	2 2
2451 13 400	- für Motoren und Antriebselemente darunter zum Absatz bestimmt	t t 1000 EUR	* . 134 357 128 755 184 978	. . 153 411 147 324 227 720	. . 146 666 140 902 214 538	30 27
2451 13 500	- für sonstige Maschinenbau- erzeugnisse darunter zum Absatz bestimmt	t t 1000 EUR	* . 106 691 76 556 145 533	. . 124 413 94 275 186 749	. . 126 936 93 134 183 487	93 90
2451 13 900	- für sonstige Verwendungszwecke darunter zum Absatz bestimmt	t t 1000 EUR	* . 92 109 80 727 147 780	. . 102 079 90 691 164 955	. . 97 549 85 812 161 032	52 50
2451 20 000	Rohre und Hohlprofile, aus Gusseisen darunter zum Absatz bestimmt	t t 1000 EUR	* . 54 205 54 205 60 142	. . 42 807 42 807 48 786	. . 24 868 24 868 28 122	3 3
2451 30 300	Rohrform-, Rohrverschluss- und Rohr- verbindungsstücke, aus Gusseisen - aus nicht verformbarem Gusseisen darunter zum Absatz bestimmt	t t 1000 EUR	* . 1 649 1 649 4 891	. . 2 124 2 124 .	. . 1 655 1 655 .	4 4
2451 30 500	- aus verformbarem Gusseisen darunter zum Absatz bestimmt	t t 1000 EUR	* . 2 237 2 237 .	. . . . .	. . . . .	3 3
2452 10 100	Stahlgießereierzeugnisse Teile aus Stahlguss - für Straßenfahrzeuge darunter zum Absatz bestimmt	t t 1000 EUR	* . 1 145 17 963	. . 1 227 1 227 18 041	. . 1 477 1 477 20 419	10 10
2452 10 300	- Lagerschalen darunter zum Absatz bestimmt	t t 1000 EUR	* . - - -	. . - - -	. . - - -	- -
2452 10 400	- für Motoren und Antriebselemente darunter zum Absatz bestimmt	t t 1000 EUR	* . 644 644 5 266	. . 506 506 5 002	. . 464 464 4 715	6 6
2452 10 500	- für sonstige Maschinenbau- erzeugnisse darunter zum Absatz bestimmt	t t 1000 EUR	* . 10 040 8 632 76 841	. . 10 712 10 712 93 506	. . 9 684 9 684 87 077	24 24
2452 10 900	- für sonstige Erzeugnisse darunter zum Absatz bestimmt	t t 1000 EUR	* . 16 617 172 428	. . 17 089 182 851	. . 17 011 189 831	37 35
2452 20 000	Rohre aus Stahlschleuderguss darunter zum Absatz bestimmt	t t 1000 EUR	* . - - -	. . - - -	. . - - -	- -
2452 30 000	Rohre, Rohrform-, Rohrverschluss- und Rohrverbindungsstücke, aus Gussstahl darunter zum Absatz bestimmt	t t 1000 EUR	* . - - -	. . - - -	. . - - -	- -
2453 10 100	Leichtmetallgießereierzeugnisse Teile aus Leichtmetallguss - für Straßenfahrzeuge darunter zum Absatz bestimmt	t t 1000 EUR	* . 133 290 90 896 556 564	. . 142 160 98 191 627 077	. . 142 491 94 752 599 258	77 70

Melde-Nr.	Bezeichnung	Einheit	4. Vj 2010	3. Vj 2011	4. Vj 2011	4. Vj 2011 Anzahl der Unternehmen
1	2	3	4	5	6	7
2453 10 200	- Wellen, Lagerschalen darunter zum Absatz bestimmt	t t 1000 EUR	* . 240 1 522	. 262 2 670	. 272 2 384	7 7
2453 10 400	- für Motoren und Antriebselemente darunter zum Absatz bestimmt	t t 1000 EUR	* 50 813 29 864 180 316	53 145 33 717 203 576	54 826 34 188 213 707	55 46
2453 10 500	- für sonstige Maschinenbau- erzeugnisse darunter zum Absatz bestimmt	t t 1000 EUR	* 7 833 6 681 63 410	7 936 7 110 66 060	7 836 6 870 64 150	77 74
2453 10 900	- für sonstige Verwendungszwecke darunter zum Absatz bestimmt	t t 1000 EUR	* 36 335 25 047 203 428	. 25 746 225 509	. 22 746 208 657	140 132
	Buntmetall-/Schwermetallgießerei- erzeugnisse Teile aus Buntmetall-/ Schwermetallguss					
2454 10 100	- für Straßenfahrzeuge darunter zum Absatz bestimmt	t t 1000 EUR	* . 3 858 24 085	. . 3 213 24 282	. . 2 993 22 916	17 15
2454 10 200	- Wellen, Lagerschalen darunter zum Absatz bestimmt	t t 1000 EUR	* . . .	. . . .	. . . .	4 3
2454 10 400	- für Motoren und Antriebselemente darunter zum Absatz bestimmt	t t 1000 EUR	* 89 89 .	98 98 .	106 106 .	7 7
2454 10 500	- für sonstige Maschinenbau- erzeugnisse darunter zum Absatz bestimmt	t t 1000 EUR	* 10 823 816 12 073	10 747 996 14 420	10 407 895 12 710	45 34
2454 10 900	- für sonstige Verwendungszwecke darunter zum Absatz bestimmt	t t 1000 EUR	* 12 427 11 290 111 193	13 579 12 330 129 031	12 120 11 051 114 300	92 84

Melde-Nr.	Bezeichnung	Einheit	4. Vj 2010	3. Vj 2011	4. Vj 2011	4. Vj 2011 Anzahl der Unternehmen
1	2	3	4	5	6	7
	Metallerzeugnisse					
	Stahl- und Leichtmetallbauerzeugnisse					
	Metallkonstruktionen					
	Vorgefertigte Gebäude aus Eisen, Stahl oder Aluminium					
	- Vorgefertigte Gebäude aus Eisen oder Stahl					
2511 10 303	- - Hallen ohne Einbauten	m² t 1000 EUR	1 714 589 101 828 148 358	1 190 695 84 699 142 007	1 295 538 87 692 151 987	83 83
2511 10 305	- - Hallen mit Einbauten	m² t 1000 EUR	857 805 26 005 70 235	775 069 23 929 61 319	1 029 919 30 629 84 525	24 24
2511 10 307	- - Stahl-Profilblech-Garagen; Gartenhäuser u.ä. Fertigteilbauten, aus Stahlblech	m² t 1000 EUR	114 235 6 641 23 284	102 983 4 325 17 097	104 438 4 926 18 535	7 7
2511 10 309	- - Andere Fertigteilbauten und bewohnbare Container	m² t 1000 EUR	189 545 19 874 93 494	236 205 26 856 151 918	313 796 30 587 173 289	33 33
2511 10 500	- Vorgefertigte Gebäude aus Aluminium	m² t 1000 EUR	8 441 853 6 115	6 590 699 4 436	8 217 742 6 670	10 10
	Andere Konstruktionen und Konstruktionsteile, aus Metall Brücken und Brückenelemente, aus Eisen oder Stahl					
2511 21 003	- Verkehrsbrücken und Teile dafür	t 1000 EUR	15 130 43 471	15 492 50 506	13 485 42 612	33
2511 21 005	- Signal-, Rohr- und Kabelbrücken	t 1000 EUR	437 1 424	388 1 298	541 1 595	5
2511 22 000	Türme und Gittermaste, aus Eisen oder Stahl	t 1000 EUR	66 580 137 289	63 863 111 383	79 694 133 065	32
	Andere Konstruktionen und Konstruktionsteile, vorgearbeitete Bleche, Stäbe, Profile u. dgl., aus Eisen, Stahl oder Aluminium					
	- Gerüst-, Schalungs- oder Stützmaterial, aus Eisen oder Stahl					
2511 23 103	- - Strebausbau (z.B. Grubenstempel; ohne schreitenden hydraulischen Grubenausbau) und Zubehör	t 1000 EUR	1 228 9 434	2 262 12 621	1 470 11 362	4
2511 23 105	- - Streckenausbau (z.B. Streckenbögen) und Zubehör	t 1000 EUR	26 734 22 198	26 464 25 150	25 253 23 776	9
2511 23 107	- - Anderes Gerüst-, Schalungs- oder Stützmaterial, aus Eisen oder Stahl	t 1000 EUR	46 581 125 311	60 539 141 120	53 298 128 357	46
2511 23 300	- Schützen, Wehre u.a. Konstruktionen für den Wasserbau, aus Eisen oder Stahl	t 1000 EUR	5 404 14 785	6 067 19 472	7 092 19 945	29
2511 23 500	- Rollläden und andere Konstruktionen und Konstruktionsteile, ausschließlich oder haupt- sächlich aus Stahlblech	t 1000 EUR	169 564 431 186	205 150 495 466	195 731 504 375	275
	- Andere Konstruktionen und zu Konstruktionszwecken vorgearbeitete Stäbe, Profile u. dgl. aus Eisen oder Stahl					
	- - Skelettkonstruktionen, Stütz- und Trägerkonstruktionen für den Anlagenbau sowie für andere Zwecke aus Eisen oder Stahl					
2511 23 611	- - - Skelettkonstruktionen für Hallen (z.B. Produktions-, Lager-, Fertigungs-, Freizeithallen)	t 1000 EUR	68 011 143 955	79 518 163 922	78 590 165 382	135
2511 23 612	- - - Skelettkonstruktionen für Büro-, Amts- und Anstaltsge- bäude	t 1000 EUR	2 363 6 940	1 907 5 277	1 992 5 449	18
2511 23 613	- - - Skelettkonstruktionen für andere Gebäude (z.B. Bahnhöfe, Flughäfen)	t 1000 EUR	20 680 66 689	27 842 77 081	24 409 72 837	68

Melde-Nr.	Bezeichnung	Einheit	4. Vj 2010	3. Vj 2011	4. Vj 2011	4. Vj 2011 Anzahl der Unternehmen
1	2	3	4	5	6	7
2511 23 614	- - - Stütz- und Trägerkonstruktionen für den Anlagenbau (z.B. für Raffinerien, chemische Industrien, Hütten- und Kraftwerke)	t 1000 EUR	45 015 134 158	57 466 173 253	78 600 221 703	129
2511 23 615	- - - Stütz- und Trägerkonstruktionen für andere Zwecke	t 1000 EUR	110 563 213 325	130 892 262 981	284 595 533 488	239
	- - - Andere Konstruktionen und zu Konstruktionszwecken vorgearbeitete Stäbe, Profile u. dgl. aus Eisen oder Stahl					
2511 23 691	- - - Ortsfeste Gerüstkonstruktionen	t 1000 EUR	108 679 85 816	123 348 108 858	149 968 80 891	32
2511 23 692	- - - Dachstühle und Teile dafür (z.B. Be- und Überdachungen)	t 1000 EUR	2 924 7 124	2 519 5 758	3 781 7 162	25
2511 23 693	- - - Glasdachkonstruktionen (z.B. Wintergärten)	m² t 1000 EUR	143 709 8 769 33 877	112 779 6 892 34 423	123 706 8 246 38 479	44 44
2511 23 694	- - - Regale (ohne Fachbodenregale und Systemprofile)	t 1000 EUR	76 744 116 293	80 751 118 005	79 368 136 397	48
2511 23 695	- - - Stahlschutzplanken	t 1000 EUR	. 20 191	20 155 15 262	29 875 21 447	5
2511 23 696	- - - Abdeckungen (Lichtgitter) und Roste aus gewalzten oder stranggepressten Stahlprofilen (auch aus Rohren)	t 1000 EUR	67 711 170 532	76 393 198 529	71 610 190 984	161
2511 23 697	- - - Scheren- und Rollgitter	t 1000 EUR	. 1 290	. 1 039	. 1 082	4
2511 23 699	- - - Geländer, Treppen, Markisen- gestelle u.a. Konstruktionen und zu Konstruktionszwecken vorgearbeitete Stäbe, Profile u.dgl., aus Eisen oder Stahl	t 1000 EUR	82 959 237 998	89 364 275 339	90 847 279 742	470
	- Konstruktionen und Konstruktions- teile sowie zu Konstruktions- zwecken vorgearbeitete Bleche, Profile u.dgl., aus Aluminium (z.B. vorgefertigte Fassadenele- mente; ohne Tore, Türen, Fenster usw.)					
2511 23 701	- - Skelettkonstruktionen	t 1000 EUR	6 288 37 018	4 975 31 325	5 508 35 635	40
2511 23 703	- - Bauelemente (ohne Tore, Türen, Fenster)	t 1000 EUR	82 878 359 017	106 336 389 778	122 421 391 066	162
2511 23 705	- - Rollläden	t 1000 EUR	6 454 59 013	6 990 62 147	6 742 60 587	32
2511 23 707	- - Scheren und Rollgitter	t 1000 EUR	. 1 946	727 2 200	829 2 417	7
2511 23 709	- - Andere Konstruktionen und Konstruktionsteile sowie zu Konstruktionszwecken vorgearbeitete Bleche, Profile u.dgl., aus Aluminium	t 1000 EUR	78 754 389 993	105 093 502 039	92 132 492 857	307
	Ausbauelemente aus Stahl und Aluminium					
	Tore, Türen, Fenster, deren Rahmen und Verkleidungen, Tor- und Türschwellen, aus Eisen, Stahl oder Aluminium					
	- aus Eisen oder Stahl					
	- - Tore, Türen, Fenster und Tor- und Türschwellen, deren Rahmen und Verkleidungen					
2512 10 301	- - - Garagentore (Schwing- und Kipptore)	St 1000 EUR	123 571 76 139	126 870 72 945	121 283 78 691	19
2512 10 302	- - - Rollltore	St 1000 EUR	. .	. .	. .	16
2512 10 303	- - - Sektionaltore	St 1000 EUR	. .	. .	. .	9
2512 10 304	- - - Schiebe- und Drehflügeltore	St 1000 EUR	14 703 22 196	20 185 27 872	17 671 27 801	35

Melde-Nr.	Bezeichnung	Einheit	4. Vj 2010	3. Vj 2011	4. Vj 2011	4. Vj 2011 Anzahl der Unternehmen
1	2	3	4	5	6	7
2512 10 305	- - - Andere Stahltore	St 1000 EUR	85 283 32 470	109 435 33 378	90 457 35 184	26
2512 10 306	- - - Feuerschutztüren	St 1000 EUR	145 463 74 498	156 476 76 873	151 569 90 196	92
2512 10 307	- - - Stahltürzargen	St 1000 EUR	366 340 32 981	393 089 37 156	329 315 31 699	21
2512 10 309	- - - Andere Türen, Tor- und Türschwellen, deren Rahmen und Verkleidungen	St 1000 EUR	229 392 83 875	264 144 85 987	232 489 85 629	101
2512 10 310	- - Fenster ohne Verglasung, deren Rahmen und Verkleidungen	St 1000 EUR	4 132 3 870	4 204 4 164	4 816 4 487	10
2512 10 320	- - Fenster mit Verglasung, deren Rahmen und Verkleidungen	St 1000 EUR	37 455 18 078	37 596 12 938	37 709 16 770	49
2512 10 501	- - - Rolltore	St 1000 EUR	5 716 9 021	5 652 8 670	6 136 10 726	36
2512 10 502	- - - Schiebe- und Drehflügeltore	St 1000 EUR	1 501 5 086	1 819 6 969	2 253 8 412	20
2512 10 503	- - - Sektionaltore	St 1000 EUR	2 159 6 083	1 912 5 566	2 129 5 829	26
2512 10 504	- - - Andere Tore	St 1000 EUR	2 743 8 706	2 555 7 633	2 353 6 969	23
2512 10 505	- - - Türen, Tor- und Tür- schwellen, deren Rahmen und Verkleidungen	St 1000 EUR	398 923 166 677	485 759 169 683	449 031 189 132	259
2512 10 507	- - Fenster ohne Verglasung, deren Rahmen und Verkleidungen	St 1000 EUR	161 321 36 130	141 069 29 333	138 557 28 974	49
2512 10 508	- - Fenster mit Verglasung, deren Rahmen und Verkleidungen	St 1000 EUR	272 358 238 282	252 983 227 821	313 808 269 821	311
2521 11 000	Heizkörper und -kessel für Zentralheizungen; Metall- behälter mit einem Fassungs- vermögen von mehr als 300 l  Heizkörper und -kessel für Zentralheizungen, Teile dafür Heizkörper für Zentralheizungen, nicht elektrisch beheizt und Teile dafür	t 1000 EUR	44 939 104 706	45 867 102 698	38 198 89 255	21
2521 12 003	Zentralheizungskessel für die Warmwasser- und Niederdruckdampf- erzeugung - mit Gasbeheizung	St 1000 EUR	235 520 128 942	259 776 131 789	264 207 133 657	8
2521 12 005	- mit Ölbeheizung	St 1000 EUR	38 852 48 379	27 953 51 487	27 440 48 059	10
2521 12 007	- mit anderer Beheizung	St 1000 EUR	24 175 57 364	22 459 56 839	24 915 59 953	13
2521 13 000	Teile für Zentralheizungskessel	1000 EUR	53 984	52 005	58 244	12
2529 11 100	Sonstige Metallbehälter mit einem Fassungsvermögen von mehr als 300 l  Tanks, Sammelbehälter, Fässer, Bottiche und ähnliche Behälter (ohne solche für verdichtete oder verflüssigte Gase), aus Eisen, Stahl oder Aluminium, mit einem Fassungsvermögen von mehr als 300 l (ohne mechanische und wärmetechnische Einrichtungen) - für gasförmige Stoffe, aus Eisen oder Stahl (ohne solche für verdichtete oder verflüssigte Gase)	t 1000 EUR	7 140 34 449	4 997 27 156	5 198 27 626	30
2529 11 203	- für flüssige Stoffe, mit Innenaus- kleidung oder Wärmeschutzver- kleidung, aus Eisen oder Stahl - - Heizungsboiler	t 1000 EUR	2 420 12 577	2 973 14 486	2 703 14 063	10



Melde-Nr.	Bezeichnung	Einheit	4. Vj 2010	3. Vj 2011	4. Vj 2011	4. Vj 2011 Anzahl der Unternehmen
1	2	3	4	5	6	7
2529 11 207	- - Behälter für chemische Stoffe	t	1 487	1 441	1 875	18
		1000 EUR	12 804	10 757	13 881	
2529 11 208	- - Andere Behälter für flüssige Stoffe, mit Innenauskleidung oder Wärmeschutzverkleidung, aus Eisen oder Stahl	t	7 752	8 839	8 999	14
		1000 EUR	17 266	19 314	19 453	
2529 11 303	- - Andere Behälter für flüssige Stoffe, aus Eisen oder Stahl	t	1 757	1 985	1 897	15
		1000 EUR	9 023	10 291	11 318	
2529 11 309	- - Druckwasserkessel	t	24 537	24 619	27 946	91
		1000 EUR	124 971	121 398	129 374	
2529 11 503	- für feste Stoffe, aus Eisen oder Stahl	t	9 695	8 865	10 123	10
		1000 EUR	19 016	17 834	20 519	
2529 11 509	- - Müllgroßbehälter	t	24 573	27 221	28 267	61
		1000 EUR	67 506	65 552	74 980	
2529 11 700	- für Stoffe aller Art, aus Aluminium	t	3 053	1 538	2 378	9
		1000 EUR	29 403	14 895	23 569	
2529 12 000	Behälter für verdichtete oder verflüssigte Gase, aus Eisen oder Stahl sowie aus Aluminium	t	15 398	28 384	30 994	26
		1000 EUR	73 330	56 724	68 297	
	Dampfkessel (Dampferzeuger) (ohne Zentralheizungskessel); Kernreaktoren, Teile dafür					
	Dampfkessel (Dampferzeuger), Teile dafür					
	Dampfkessel (Dampferzeuger) für die Heißwasser- und Niederdruckdampferzeugung; Kessel zum Erzeugen von überhitztem Wasser					
2530 11 100	- Wasserrohrkessel	St	.	.	.	6
		1000 EUR	14 095	.	.	
2530 11 500	- Flammrohrkessel, Rauchrohrkessel u.a. Dampfkessel (einschl. kombinierter Kessel (Hybridkessel))	St	557	789	705	8
		1000 EUR	35 713	51 624	36 533	
2530 11 700	- Kessel zum Erzeugen von überhitztem Wasser	St	.	19	8	3
		1000 EUR	.	.	.	
	Hilfsapparate für Zentralheizungskessel, Dampfkessel und Kessel zum Erzeugen von überhitztem Wasser; Kondensatoren für Dampfkraftmaschinen					
2530 12 300	- Hilfsapparate für Zentralheizungskessel, Dampfkessel und Kessel zum Erzeugen von überhitztem Wasser	t	6 683	5 227	4 498	12
		1000 EUR	46 438	47 111	39 352	
2530 12 500	- Kondensatoren für Dampfkraftmaschinen	t	.	.	.	1
		1000 EUR	.	.	.	
	Teile für Dampfkessel, Kessel zum Erzeugen von überhitztem Wasser, Hilfsapparate für Kessel und Kondensatoren für Dampfkraftmaschinen					
2530 13 300	- Teile für Dampfkessel, Kessel zum Erzeugen von überhitztem Wasser	1000 EUR	27 458	27 936	33 846	12
2530 13 500	- Teile für Hilfsapparate für Kessel und Kondensatoren für Dampfkraftmaschinen	1000 EUR	.	.	.	4
2530 21 000	Kernreaktoren, Teile dafür Kernreaktoren, außer Isotopentrennern	t	-	-	-	-
		1000 EUR	-	-	-	
2530 22 000	Teile für Kernreaktoren, außer Isotopentrennern	1000 EUR	.	.	.	4
	Waffen und Munition, Teile dafür					
	Revolver, Pistolen, nicht-militärische Schusswaffen und ähnliche Geräte					
2540 12 300	- Revolver und Pistolen (ohne Schreckschuss,- Leucht-, Starterpistolen und -revolver u.ä Geräte)	St	76 151	41 002	53 056	5
		1000 EUR	15 351	9 145	11 561	

Melde-Nr.	Bezeichnung	Einheit	4. Vj 2010	3. Vj 2011	4. Vj 2011	4. Vj 2011 Anzahl der Unternehmen
1	2	3	4	5	6	7
2540 12 501	- Jagd- und Sportgewehre (auch Vorderlader) - - Sportgewehre (Kleinkaliber)	St 1000 EUR	11 698 2 682	.	.	4
2540 12 503	- - Büchsen	St 1000 EUR	12 398 13 482	15 629 17 226	12 824 14 106	6
2540 12 505	- - Flinten (einschl. kombinierter Jagd Waffen)	St 1000 EUR	1 871 4 552	1 805 4 454	1 809 4 469	4
2540 12 509	- - Andere Jagd- und Sportwaffen	St 1000 EUR	.	.	.	4
2540 12 700	- Andere Feuerwaffen (z.B. Schreck- schuss-, Reizstoffwaffen, Leucht- und Starterpistolen, Bolzenviehtötungsapparate)	St 1000 EUR	.	.	.	3
2540 12 900	- Andere Waffen (z.B. Feder- Luft- und Gasdruckwaffen, Schlagstöcke usw.; ohne Säbel, Bajonette u.a. blanke Waffen)	St 1000 EUR	15 088 6 430	.	.	5
2540 13 001	Patronen u.a. Munition und Geschosse Teile dafür, für zivile Zwecke	1000 St 1000 EUR	21 069	23 955	21 260	4
2540 14 001	Teile und Zubehör für Revolver, Pistolen u.a. Waffen, für zivile Zwecke	1000 EUR	13 919	11 273	10 697	16
	Schmiede-, Blechformteile, gewalzte Ringe und pulvermetallurgische Erzeugnisse					
	Freiformschmiedestücke, Kaltfließ- pressteile, Gesenkschmiedeteile, Blechformteile, aus Stahl und NE-Metall					
	Freiformschmiedestücke, Kaltfließ- pressteile, aus Stahl und NE-Metall					
2550 11 341	- Freiformschmiedestücke, aus Stahl und NE-Metall - - Freiformschmiedestücke aus Stahl	t 1000 EUR	16 350 130 969	16 953 110 772	14 285 82 702	11
2550 11 343	- - - Wellen aus Stahl	t 1000 EUR	14 902 35 955	17 296 43 473	15 418 39 755	15
2550 11 345	- - - Andere Freiformschmiedestücke aus Stahl	t 1000 EUR	720 5 350	860 6 698	804 6 144	16
2550 11 347	- - - Geschmiedete und gewalzte Ringe bis 125 kg Rohgewicht	t 1000 EUR	34 262 67 447	35 336 77 610	34 089 78 379	18
2550 11 349	- - - Andere Freiformschmiedestücke bis 125 kg Rohgewicht	t 1000 EUR	23 839 105 179	29 853 125 270	29 989 134 588	20
2550 11 370	-- Freiformschmiedestücke aus NE-Metall	t 1000 EUR	.	292 6 466	268 5 696	3
2550 11 510	- Kaltfließpressteile aus Stahl und NE-Metall - - aus Stahl - - - für Straßenfahrzeuge	t 1000 EUR	21 280 78 260	25 668 97 461	25 255 94 313	26
2550 11 520	- - - Wellen	t 1000 EUR	375 1 878	540 4 364	624 4 140	6
2550 11 530	- - - für Motoren und Antriebs- elemente	t 1000 EUR	3 548 13 271	4 237 16 764	4 116 15 640	9
2550 11 540	- - - für sonstige Maschinen- bauerzeugnisse	t 1000 EUR	1 936 7 183	2 481 8 950	2 571 8 691	15
2550 11 560	- - - für elektrotechnische Erzeugnisse	t 1000 EUR	324 2 381	353 2 918	363 2 628	5
2550 11 570	- - - für sonstige Verwendungs- zwecke	t 1000 EUR	14 216 30 422	16 497 35 234	13 722 32 254	23
2550 11 580	- - aus NE-Metall	t 1000 EUR	2 647 29 410	2 697 35 574	2 676 35 229	18
2550 12 100	Gesenkschmiedeteile aus Stahl und NE-Metall - aus Stahl - - für Straßenfahrzeuge	t 1000 EUR	221 424 419 274	252 142 491 242	239 099 458 767	46

Melde-Nr.	Bezeichnung	Einheit	4. Vj 2010	3. Vj 2011	4. Vj 2011	4. Vj 2011 Anzahl der Unternehmen
1	2	3	4	5	6	7
2550 12 200	- - Wellen und Teile für Wälzlager	t 1000 EUR	· ·	· ·	· ·	3
2550 12 300	- - für Motoren und Antriebs- elemente	t 1000 EUR	61 170 150 183	64 631 166 880	61 312 154 431	8
2550 12 400	- - für Maschinen, Apparate und Geräte für die Land- und Forstwirtschaft oder den Gartenbau	t 1000 EUR	5 390 10 761	5 613 12 158	6 431 13 054	14
2550 12 500	- - für Hebezeuge und Förder- mittel	t 1000 EUR	3 615 16 828	4 063 19 675	3 841 19 838	14
2550 12 600	- - für Bau und Baustoffmaschinen	t 1000 EUR	6 773 20 173	8 009 24 822	7 439 22 548	13
2550 12 700	- - für sonstige Maschinenbau- erzeugnisse	t 1000 EUR	15 852 51 981	18 812 62 756	18 233 60 094	27
2550 12 800	- - für sonstige Verwendungszwecke	t 1000 EUR	25 536 79 581	30 192 100 547	28 843 94 868	38
2550 12 900	- aus NE-Metall Blechformteile, aus Stahl und NE-Metall - aus Stahl	t 1000 EUR	10 270 119 312	11 402 127 396	10 813 130 953	14
2550 13 100	- - für Straßenfahrzeuge	t 1000 EUR	609 526 1 393 532	682 334 1 551 174	659 737 1 491 537	241
2550 13 200	- - für Motoren und Antriebselemente	t 1000 EUR	12 651 65 429	15 022 72 688	13 987 67 286	39
2550 13 300	- - für sonstige Maschinenbau- erzeugnisse	t 1000 EUR	50 056 143 365	64 541 176 505	61 961 174 530	162
2550 13 400	- - für elektrotechnische Erzeugnisse	t 1000 EUR	50 842 248 627	50 009 252 465	47 106 221 155	142
2550 13 500	- - für sonstige Verwendungszwecke	t 1000 EUR	260 972 868 468	291 763 987 058	276 517 907 877	456
2550 13 700	- aus NE-Metall Pulvermetallurgische Erzeugnisse aus Stahlpulver oder NE-Metallpulver - aus Stahlpulver	t 1000 EUR	24 109 200 420	28 297 227 908	25 521 214 953	142
2550 20 201	- - für Straßenfahrzeuge	t 1000 EUR	3 780 45 601	6 227 63 171	5 834 58 994	9
2550 20 203	- - für Maschinenbauerzeugnisse	t 1000 EUR	2 763 21 783	600 9 324	524 8 280	5
2550 20 205	- - für elektrotechnische Erzeugnisse	t 1000 EUR	· ·	· ·	· ·	2
2550 20 209	- - für sonstige Verwendungszwecke	t 1000 EUR	14 540 57 891	7 231 51 509	6 558 49 583	10
2550 20 800	- aus NE-Metallpulver Oberflächenveredlung, Wärmebehandlung und Mechanik, a.n.g. Oberflächenveredlung und Wärmebehandlung Überzüge von Metallen Metallische Überzüge - durch Aufschmelzen	t 1000 EUR	966 52 498	1 125 72 237	1 010 64 468	11
2561 11 300	- durch Warmspritzen	1000 EUR	139 735	156 804	142 422	111
2561 11 500	- Zinküberzug durch Elektrolyse und chemische Verfahren	1000 EUR	49 002	51 096	49 221	25
2561 11 700	- Andere metallische Überzüge (z.B. Nickel-, Kupfer-, Chromüberzüge, vergolden, versilbern, platinie- ren) durch Elektrolyse und chemische Verfahren	1000 EUR	143 234	164 360	147 205	124
2561 11 900	Nichtmetallische Überzüge	1000 EUR	234 905	273 607	235 919	182
2561 12 300	- Kunststoffüberzüge	1000 EUR	69 839	74 254	67 487	70
2561 12 500	- Andere Überzüge (z.B. wirbelsintern, phosphatieren, gummieren usw.)	1000 EUR	30 156	37 132	49 001	55

Melde-Nr.	Bezeichnung	Einheit	4. Vj 2010	3. Vj 2011	4. Vj 2011	4. Vj 2011 Anzahl der Unternehmen
1	2	3	4	5	6	7
2561 21 000	Andere Veredlung von Metallen Wärmebehandlung von Metallen (ohne metallische Überzüge), (z.B. härten, vergüten)	1000 EUR	177 771	205 199	196 254	116
2561 22 300	Andere Veredlung von Metall- oberflächen - Lackierung, Glasur	1000 EUR	166 962	185 965	174 363	176
2561 22 500	- Anodische Oxidation (Eloxieren)	1000 EUR	105 778	106 091	97 945	85
2561 22 700	- Hochvakuumverdampfung (CVD/PVD)	1000 EUR	86 296	100 733	93 854	30
2561 22 900	- Andere Veredlung von Metallober- flächen, a.n.g. (z.B. entgraten, sandstrahlen)	1000 EUR	279 553	315 994	311 183	197
	Mechanikleistungen, a.n.g.					
2562 10 310	Drehteile aus Metall - Drehteile aus Metall für Armaturen sonstige Maschinenbauerzeugnisse, Straßen-, Luft- und Raumfahrzeuge - - für Armaturen (einschl. Sanitär- armaturen	t 1000 EUR	12 842 98 424	14 563 118 153	12 457 102 130	68
2562 10 330	- - für sonstige Maschinenbauerzeugnisse	t 1000 EUR	28 492 233 439	36 112 279 318	35 478 272 610	294
2562 10 350	- - für Straßenfahrzeuge	t 1000 EUR	58 661 464 384	66 819 535 944	64 547 509 652	154
2562 10 370	- - für Luft- und Raumfahrzeuge	t 1000 EUR	1 325 11 914	2 310 13 353	1 153 13 408	26
2562 10 530	- Drehteile aus Metall für elektrotechnische, feinmechanische und optische Erzeugnisse - - für elektrotechnische Erzeugnisse	t 1000 EUR	4 922 67 977	6 879 81 784	4 830 66 804	73
2562 10 550	- - feinmechanische und optische Erzeugnisse	t 1000 EUR	1 926 50 305	1 994 54 731	1 927 53 369	65
2562 10 700	- Drehteile aus Metall für sonstige Erzeugnisse	t 1000 EUR	38 750 403 190	44 533 474 828	41 775 440 411	393
2562 20 001	Andere Mechanikleistungen, a.n.g. - Schlosser und Schweißerarbeiten an metallischen Werkstücken	1000 EUR	462 747	551 813	560 590	573
2562 20 003	- Schleifarbeiten an metallischen Werkstücken	1000 EUR	167 641	172 656	166 321	137
2562 20 008	- Sonstige Mechanikleistungen, a.n.g.	1000 EUR	332 882	384 454	376 308	344
	Schneidwaren; Werkzeuge; Schlösser und Beschläge, aus unedlen Metallen					
	Schneidwaren und Bestecke, aus unedlen Metallen					
2571 11 150	Messer (ohne solche für Maschinen); Griffe und Klingen für Messer; Scheren und Scherenblätter - Tischmesser (ohne Fisch- und Buttermesser) mit feststehender Klinge - - mit Griffen aus nicht rostendem Stahl	1000 St 1000 EUR	. 660	. .	. .	3
2571 11 300	- - Andere Tischmesser - Andere Messer mit feststehender Klinge	1000 St 1000 EUR	. .	. .	. .	1
2571 11 453	- - geschmiedet, aus Edelstahl	1000 St 1000 EUR	1 574 26 917	1 462 22 075	1 518 24 607	6
2571 11 458	- - Andere Messer	1000 St 1000 EUR	3 056 10 925	2 629 10 283	3 182 11 226	10
2571 11 600	- Messer mit nicht feststehender Klinge (einschl. Klappmessern für den Gartenbau)	1000 St 1000 EUR	. .	. .	. .	1
2571 11 750	- Griffe, aus unedlen Metallen und Klingen für Messer (einschl. technischer Klingen)	1000 St 1000 EUR	24 713 10 172	. .	. .	4

Melde-Nr.	Bezeichnung	Einheit	4. Vj 2010	3. Vj 2011	4. Vj 2011	4. Vj 2011 Anzahl der Unternehmen
1	2	3	4	5	6	7
2571 11 903	- Scheren und Scherenblätter - - geschmiedet, aus Stahl	1000 St 1000 EUR	481 5 449	428 4 131	511 4 676	8
2571 11 905	- - geschmiedet, aus Edelstahl	1000 St 1000 EUR	1 064 5 038	679 4 879	705 4 238	3
2571 11 909	- - Andere Scheren und Scherenblätter	1000 St 1000 EUR	. .	291 .	155 .	3
2571 12 300	Rasierapparate, Rasiermesser, Rasierklingen u.a. Teile für Rasierapparate und -messer - Rasiermesser und Rasierapparate (ohne elektrische), Teile davon (ohne Rasierklingen)	1000 EUR	. .	. .	. .	2
2571 12 800	- Rasierklingen (einschl. Rasierklingenrohlinge im Band)	1000 St 1000 EUR	833 352 94 204	826 835 109 125	802 430 91 394	4
2571 13 300	Andere Schneidwaren; Instrumente und Zusammenstellungen für die Hand- und Fußpflege - Papier-, Radiermesser, Brieföffner, Bleistiftspitzer und Klingen dafür	1000 EUR	2 925	3 819	2 750	4
2571 13 500	- Instrumente und Zusammenstellungen, für die Hand- oder Fußpflege (einschl. Nagelfeilen)	1000 EUR	2 889	3 603	3 062	8
2571 13 700	- Andere Schneidwaren (z.B. Haarschneide- und -scherapparate; Spalt-, Hack-, Wiegemeser für Metzger oder Küchengebrauch)	1000 St 1000 EUR	. .	. .	. .	1
2571 14 300	Löffel, Gabeln, Schöpfkellen, Schaumlöffel, Tortenheber, Fischmesser, Buttermesser, Zuckerzangen u.ä. Erzeugnisse - aus nicht rostenden Stahl oder anderem unedlen Metall	1000 St 1000 EUR	. 3 867	3 411 5 846	2 801 6 129	10
2571 14 800	- aus verschiedenen Basismetallen, versilbert, vergoldet oder platiniiert	1000 St 1000 EUR	15 336	10 218	. .	2
2571 15 000	Säbel, Degen, Bajonette, Lanzen u.a. blanke Waffen, Teile und Scheiden dafür	kg 1000 EUR	. .	. .	. .	2
2572 11 300	Schlösser und Beschläge, aus unedlen Metallen  Vorhängeschlösser und Schlösser; Verschlüsse und Verschlussbügel, Schlüssel, Teile dafür; Beschläge aus unedlen Metallen  Vorhängeschlösser, Schlösser für Kraftfahrzeuge und Möbel, aus unedlen Metallen - Vorhängeschlösser	St 1000 EUR	369 434 3 137	410 399 3 102	372 397 3 273	8
2572 11 500	- Schlösser für Kraftfahrzeuge	St 1000 EUR	28 481 238 130 183	33 129 171 150 223	32 596 402 150 098	16
2572 11 703	- Möbelschlösser - - Zylindermöbelschlösser	St 1000 EUR	2 901 849 6 219	2 864 866 6 368	2 712 818 5 973	9
2572 11 709	- - Andere Möbelschlösser	St 1000 EUR	5 998 855 4 653	4 944 448 4 479	4 794 472 4 493	9
2572 12 300	Andere Schlösser und Sicherheitsriegel, aus unedlen Metallen - Zylinderschlösser für Gebäudetüren	St 1000 EUR	2 289 471 21 078	2 721 079 25 200	2 433 926 22 649	14
2572 12 500	- Andere Schlösser für Gebäudetüren	St 1000 EUR	5 095 516 33 869	6 097 931 37 208	5 287 081 32 710	16
2572 12 703	- Schlösser für Panzerschränke, andere Schlösser und Sicherheitsriegel - - Schlösser für Panzerschränke	St 1000 EUR	515 365 5 351	518 167 5 357	535 100 5 502	4
2572 12 705	- - Rohrrahmenschlösser	St 1000 EUR	77 218 1 402	. .	. .	3
2572 12 708	- - Andere Schlösser u. Sicherheitsriegel, a.n.g., z.B. Fahrradschlösser, Schlösser für Taschnerwaren	St 1000 EUR	9 609 107 27 901	8 191 760 25 946	6 754 396 22 091	17

Melde-Nr.	Bezeichnung	Einheit	4. Vj 2010	3. Vj 2011	4. Vj 2011	4. Vj 2011 Anzahl der Unternehmen
1	2	3	4	5	6	7
2572 13 300	Verschlüsse und Verschlussbügel mit Schloss, aus unedlen Metallen; Schlüssel, gesondert gestellt sowie teile für Schlösser und Sicherheitsriegel, aus unedlen Metallen - Verschlüsse und Verschlussbügel mit Schloss	kg 1000 EUR	874 395 12 103	849 044 12 509	797 535 11 979	6
2572 13 500	- Schlüssel, gesondert gestellt (auch Rohlinge)	kg 1000 EUR	65 560 9 709	70 486 9 926	64 547 9 985	17
2572 13 705	- Teile für Schlösser und Sicherheitsriegel - - Schließzylinder für Türen	St 1000 EUR	2 354 765 52 127	2 458 599 51 649	2 378 501 55 577	12
2572 13 709	- - Andere Teile für Schlösser und Sicherheitsriegel	1000 EUR	22 229	26 393	23 264	19
2572 14 101	Beschläge u.ä. Erzeugnisse für Kraftfahrzeuge, Türen, Fenster, Möbel, Koffer u.a. derartige Waren, aus unedlen Metallen; automatische Türschließer, aus unedlen Metalle - Scharniere - - Scharniere, Bänder und Fitschen, für Möbel	kg 1000 EUR	2 359 545 28 299	2 475 375 30 520	2 395 685 28 725	8
2572 14 103	- - Scharniere, Bänder, Fitschen und Gehänge, für Bauten	kg 1000 EUR	935 613 6 385	954 607 6 097	841 318 5 432	7
2572 14 105	- - Scharniere für Kraftfahrzeuge	kg 1000 EUR	6 389 245 44 172	6 870 537 47 683	6 890 893 46 583	3
2572 14 109	- - Andere Scharniere	kg 1000 EUR	581 870 5 111	543 212 4 697	519 594 3 903	10
2572 14 200	- Laufrädchen oder -rollen	kg 1000 EUR	11 195 832 63 320	12 764 201 69 372	12 042 965 66 021	11
2572 14 300	- Andere Beschläge u.ä. Waren für Kraftfahrzeuge	kg 1000 EUR	52 611 750 365 297	47 814 891 382 643	47 711 713 372 338	37
2572 14 433	- Baubeschläge - - für Fenster und Türen, aus Eisen oder Stahl - - - Fensterbeschläge	kg 1000 EUR	21 508 621 144 521	28 114 741 201 106	18 911 412 142 690	21
2572 14 435	- - - Türbeschläge	kg 1000 EUR	5 148 763 57 210	6 896 667 65 118	5 592 154 55 993	21
2572 14 453	- - - für Fenster und Türen, aus anderen unedlen Metallen - - - Fensterbeschläge	kg 1000 EUR	1 996 218 22 371	2 440 671 29 489	1 681 966 20 290	13
2572 14 455	- - - Türbeschläge	kg 1000 EUR	2 378 331 50 517	2 639 623 57 715	2 260 170 50 584	17
2572 14 499	- - Andere Baubeschläge	kg 1000 EUR	6 881 906 51 623	8 234 166 60 121	6 582 264 50 443	26
2572 14 503	- Beschläge für Möbel aus unedlen Metallen - - Möbelinnenbeschläge	t 1000 EUR	97 528 211 498	100 017 210 914	95 593 201 589	33
2572 14 505	- - Möbelaußenbeschläge	t 1000 EUR	1 641 14 318	1 492 12 537	1 471 11 807	9
2572 14 601	- Andere Beschläge u.ä. Waren (z.B. für Täschnerwaren, Herde, Öfen, Fahrzeuge, Fenster-, Türvorhänge usw.) - - für Fenster- und Türvorhänge	kg 1000 EUR	1 886 089 11 568	1 287 754 11 424	1 199 108 11 580	10
2572 14 603	- - für Täschnerwaren	kg 1000 EUR	139 573 890	164 258 .	104 047 .	3
2572 14 609	- - für andere Zwecke	kg 1000 EUR	6 024 446 38 668	6 263 784 44 251	5 868 696 41 812	24
2572 14 700	- Automatische Türschließer	kg 1000 EUR	88 440	93 492	89 612	8
2572 14 800	- Kleiderhaken, Huthalter, Konsolen, Stützen u.ä. Waren	t 1000 EUR	12 613	14 700	12 172	10
2573 10 100	Werkzeuge  Handwerkzeuge für die Landwirtschaft, den Gartenbau oder die Forstwirtschaft - Spaten und Schaufeln	St 1000 EUR	380 988 2 518	. .	. .	4

Melde-Nr.	Bezeichnung	Einheit	4. Vj 2010	3. Vj 2011	4. Vj 2011	4. Vj 2011 Anzahl der Unternehmen
1	2	3	4	5	6	7
2573 10 200	- Gabeln	St 1000 EUR	· ·	· ·	· ·	1
2573 10 300	- Spitzhacken, Hacken aller Art, Rechen und Schaber	St 1000 EUR	187 539 1 224	277 891 2 306	167 186 1 284	5
2573 10 400	- Äxte, Beile, Häpen u.ä. Werkzeuge zum Hauen oder Spalten	St 1000 EUR	352 696 2 162	441 851 2 647	304 138 1 990	3
2573 10 500	- Garten-, Rosenschere u.ä. mit einer Hand zu betätigende Scheren (einschl. Geflügelscheren)	St 1000 EUR	· ·	· ·	· ·	2
2573 10 600	- Heckenschere, Baumschere u.ä. mit zwei Händen zu betätigende Scheren	St 1000 EUR	· ·	· ·	· ·	2
2573 10 700	- Andere Handwerkzeuge (ohne Klappmesser) für Landwirtschaft, Gartenbau oder Forstwirtschaft	St 1000 EUR	· ·	· 10 450	· 11 462	5
2573 20 100	Handsägen; Sägeblätter aller Art (einschl. Fräs- und nicht gezahnte Sägeblätter) - Handsägen	kg 1000 EUR	765 282 6 048	769 773 5 940	762 345 5 943	7
2573 20 200	- Bandsägeblätter - Kreissägeblätter (einschl. Fräs- und nicht gezahnte Sägeblätter) mit arbeitendem Teil aus Stahl	kg 1000 EUR	2 423 727 51 905	2 717 651 57 326	2 562 193 54 258	7
2573 20 301	- - für die Metallbearbeitung	kg 1000 EUR	848 621 6 672	900 865 6 813	928 487 7 188	9
2573 20 309	- - für die Bearbeitung anderer Stoffe	kg 1000 EUR	479 412 3 941	545 319 4 804	565 549 4 850	5
2573 20 501	- - Kreissägeblätter (einschl. Fräs- und nicht gezahnte Sägeblätter) mit arbeitendem Teil aus anderen Stoffen, einschl. Teile dafür	kg 1000 EUR	· ·	· ·	· ·	1
2573 20 502	- - Segmentsägeblätter, mit arbeitendem Teil aus gesinterten Hartmetallen	kg 1000 EUR	· ·	· ·	· ·	1
2573 20 508	- - Segmentsägeblätter, mit arbeitendem Teil aus Diamant oder agglomerierten Diamanten	kg 1000 EUR	209 159 3 100	238 935 3 574	227 370 3 330	6
2573 20 509	- - Andere Kreissägeblätter, mit arbeitendem Teil aus gesinterten Hartmetallen	kg 1000 EUR	248 082 9 866	270 470 11 590	230 059 9 935	8
2573 20 509	- - Andere Kreissägeblätter, mit arbeitendem Teil aus Diamant oder agglomerierten Diamanten	kg 1000 EUR	50 383 2 678	46 182 2 891	34 118 1 990	6
2573 20 930	- Langsägeblätter, andere Sägeblätter - - Langsägeblätter für die Metallbearbeitung	kg 1000 EUR	53 296 1 876	62 266 1 974	76 924 2 322	7
2573 20 952	- - - Andere Sägeblätter mit arbeitendem Teil aus Stahl, für die Metallbearbeitung sowie mit arbeitendem Teil aus anderen Stoffen für die Bearbeitung aller Stoffe	kg 1000 EUR	· ·	· ·	· ·	2
2573 20 955	- - - mit arbeitendem Teil aus Stahl und gesinterten Hartmetallen, für die Metallbearbeitung	kg 1000 EUR	· ·	· ·	· ·	2
2573 20 955	- - - mit arbeitendem Teil aus gesinterten Hartmetallen, für die Bearbeitung anderer Stoffe	kg 1000 EUR	157 677 3 547	163 839 3 859	201 956 4 120	4
2573 20 957	- - - mit arbeitendem Teil aus Diamant oder agglomerierten Diamanten	kg 1000 EUR	6 051 991	7 984 1 146	6 974 1 059	3
2573 20 990	- - - Andere Sägeblätter mit arbeitendem Teil aus Stahl für die Bearbeitung anderer Stoffe, z.B. Sägeketten	kg 1000 EUR	201 736 6 595	127 945 4 179	147 695 5 694	4

Melde-Nr.	Bezeichnung	Einheit	4. Vj 2010	3. Vj 2011	4. Vj 2011	4. Vj 2011 Anzahl der Unternehmen
1	2	3	4	5	6	7
	Andere Handwerkzeuge					
	- Feilen, Raspeln, Pinzetten, Kneifzangen, andere Zangen u.ä.					
2573 30 130	- - Handwerkzeuge	kg				6
	- - Feilen, Raspeln u.ä. Werkzeuge	1000 EUR	2 908	.	2 532	
2573 30 150	- - Pinzetten	kg	-	-	-	-
		1000 EUR	-	-	-	
2573 30 170	- - Kneifzangen und andere Zangen (auch zum Schneiden) u.ä.					
	Werkzeuge (ohne Lochzangen)	kg	3 187 680	3 540 737	3 207 334	24
		1000 EUR	51 604	58 733	54 613	
	- Scheren zum Schneiden von Metallen u.ä., Rohr-, Bolzenschneider, Lochseisen, Lochzangen u.ä. Werkzeuge					
2573 30 230	- - Scheren zum Schneiden von Metallen u.ä. Werkzeuge	kg				4
		1000 EUR	3 364	3 867	3 269	
2573 30 250	- - Rohr-, Bolzenschneider, Lochseisen, Lochzangen u.ä. Werkzeuge	kg	71 908	108 419	107 752	7
		1000 EUR	2 006	3 133	3 242	
	- Von Hand zu betätigende Schrauben- u. Spannschlüssel, Steckschlüsselsätze					
2573 30 330	- - Schrauben- und Spannschlüssel, mit nicht verstellbarer Spannweite	kg	1 442 370	1 409 713	1 269 960	14
		1000 EUR	18 301	20 771	18 977	
2573 30 350	- - Schrauben- und Spannschlüssel, mit verstellbarer Spannweite	kg	87 521	69 774	67 278	3
		1000 EUR	936	794	750	
2573 30 370	- - Steckschlüsselsätze, auswechselbar (auch mit Halter, Verbindungs- und Antriebsteilen)	kg	1 801 422	2 037 016	1 925 439	13
		1000 EUR	26 151	29 490	27 894	
	- Bohrwerkzeuge, Gewindeschneid- und Gewindebohrwerkzeuge; Hämmer und Fäustel; Hobel, Stechbeitel u.ä. Schneidwerkzeuge, für die Holzbearbeitung					
2573 30 530	- - Bohrwerkzeuge, Gewindeschneid- und Gewindebohrwerkzeuge	kg	22 160	27 590	24 487	5
		1000 EUR	394	487	447	
2573 30 550	- - Hämmer und Fäustel	kg	380 035	452 691	380 417	4
		1000 EUR	2 946	3 711	2 954	
2573 30 570	- - Hobel, Stech-, Hohlbeitel u.ä. Schneidwerkzeuge, für die Holzbearbeitung	kg	25 037	28 718	20 853	3
		1000 EUR	857	940	935	
	- Schraubenzieher, Haushaltswerkzeuge					
2573 30 630	- - Schraubenzieher (Schraubendreher)	kg	1 476 665	1 558 719	1 308 901	12
		1000 EUR	17 111	19 021	15 458	
2573 30 650	- - Haushaltswerkzeuge (z.B. nicht elektrische Dosenöffner, Schuhanzieher, Entkerner)	kg	668 994	554 278	548 935	7
		1000 EUR	9 536	8 928	8 949	
	- Werkzeuge für Maurer, Former Gießer u.ä.; Werkzeuge zum Nieten, Befestigen von Bolzen, Dübeln; Glasschneider, Aufreiber, Nietzieher u.ä. Handwerkzeuge, a.n.g.					
2573 30 730	- - Werkzeuge für Maurer, Former und Gießer, Zementarbeiter, Gipser und Maler	kg	812 889	964 459	683 469	11
		1000 EUR	5 923	6 478	5 378	
2573 30 770	- - Niet-, Bolzenschieß u.ä. Geräte, Glasschneider, Aufreiber, Nietzieher usw., Heftklammer-, Federdruckgeräte und andere Handwerkzeuge	kg	1 857 529	1 108 137	1 063 234	19
		1000 EUR	27 570	20 400	21 388	
	- Lötlampen u. dgl.; Schraubstöcke, Schraubzwingen u. dgl.; Ambosse; tragbare Feldschmieden; Schleifapparate zum Hand- oder Fußbetrieb					
2573 30 830	- - Lötlampen u.dgl.	kg	-	-	-	-
		1000 EUR	-	-	-	
2573 30 850	- - Schraubstöcke, Schraubzwingen u. dgl., Feilkloben u.ä. Spannwerkzeuge	kg	883 948	943 841	913 574	5
		1000 EUR	7 545	7 669	7 978	
2573 30 870	- - Ambosse; tragbare Feldschmieden; Schleifapparate zum Hand- oder Fußbetrieb	kg	.	.	.	2
		1000 EUR	.	.	.	



Melde-Nr.	Bezeichnung	Einheit	4. Vj 2010	3. Vj 2011	4. Vj 2011	4. Vj 2011 Anzahl der Unternehmen
1	2	3	4	5	6	7
	Auswechselbare Werkzeuge zur Verwendung in mechanischen oder nicht mechanischen Handwerkzeugen, auch kraftbetrieben, oder in Werkzeugmaschinen					
	- Werkzeuge zum Herstellen von Innen- und Außengewinden					
	- - Werkzeuge zum Herstellen von Innengewinden, für die Metallbearbeitung					
2573 40 141	- - - Werkzeuge zum Herstellen von Innengewinden, mit aus arbeitendem Teil gesinterten Hartmetallen, für die Metallbearbeitung	kg 1000 EUR	2 070 662	2 785 898	2 765 997	5
2573 40 149	- - - Werkzeuge zum Herstellen von Innengewinden, mit arbeitendem Teil aus anderen Stoffen für die Metallbearbeitung	kg 1000 EUR	1 130 474 58 967	1 201 623 69 027	1 160 772 67 050	13
	- - Werkzeuge zum Herstellen von Außengewinden, für die Metallbearbeitung					
2573 40 161	- - - Gewindewalzwerkzeuge für Außengewinde, (z.B. Gewinde-walzrollen, -backen, -walzköpfe), für die Metallbearbeitung	kg 1000 EUR	92 221 7 438	113 731 9 089	113 754 9 136	6
2573 40 169	- - - Gewindeschneidwerkzeuge für Außengewinde für die Metallbearbeitung	kg 1000 EUR	39 159 6 205	40 859 6 552	41 439 6 558	5
2573 40 190	- - Andere Werkzeuge zum Herstellen von Innen- und Außengewinden	kg 1000 EUR	329	420	417	4
	- Bohrwerkzeuge mit arbeitendem Teil aus Diamant oder gesinterten Hartmetallen, Mauerbohrer					
2573 40 230	- - Bohrwerkzeuge mit arbeitendem Teil aus Diamant oder agglomeriertem Diamant	kg 1000 EUR	9 426 6 466	12 159 8 960	13 397 10 013	7
2573 40 250	- - Mauerbohrer mit arbeitendem Teil aus anderen Stoffen	kg 1000 EUR	3 061 405 27 238	2 770 466 25 976	2 618 533 25 743	7
2573 40 270	- - Bohrwerkzeuge mit arbeitendem Teil aus gesinterten Hartmetallen, für die Metallbearbeitung	kg 1000 EUR	911 353 79 696	1 077 447 99 512	1 131 366 102 348	29
	- Bohrwerkzeuge für die Metallbearbeitung (ohne solche mit arbeitendem Teil aus gesinterten Hartmetallen), andere Bohrwerkzeuge					
2573 40 310	- - Bohrwerkzeuge für die Metallbearbeitung mit arbeitendem Teil aus Schnellarbeitsstahl	kg 1000 EUR	1 556 028 33 933	1 940 115 41 267	1 525 457 33 157	16
2573 40 330	- - Bohrwerkzeuge für die Metallbearbeitung mit arbeitendem Teil aus anderen Stoffen	kg 1000 EUR	118 998 18 635	135 210 23 110	137 826 22 242	13
2573 40 350	- - Andere Bohrwerkzeuge	kg 1000 EUR	406 174 14 607	445 028 11 201	366 457 9 012	11
2573 40 370	- Reibahlen, Ausbohr- und Räumwerkzeuge mit arbeitendem Teil aus Diamant oder agglomeriertem Diamant	kg 1000 EUR	9 864 2 736	15 086 4 630	12 771 4 623	4
	- Reibahlen und Ausbohrwerkzeuge, für die Metallbearbeitung					
2573 40 441	- - Reibahlen und Ausbohrwerkzeuge, mit arbeitendem Teil aus gesinterten Hartmetallen für die Metallbearbeitung	kg 1000 EUR	180 988 18 080	243 424 24 143	247 883 23 488	18
2573 40 449	- - Reibahlen und Ausbohrwerkzeuge, mit arbeitendem Teil aus anderen Stoffen für die Metallbearbeitung	kg 1000 EUR	168 902 10 069	183 421 11 187	162 014 10 145	18
2573 40 450	- Reibahlen, Ausbohrwerkzeuge und Räumwerkzeuge (ohne solche für die Metallbearbeitung)	kg 1000 EUR	- -	- -	- -	-
2573 40 480	- - Räumwerkzeuge für die Metallbearbeitung	kg 1000 EUR	373 123 14 634	401 730 14 901	407 933 16 254	10

Melde-Nr.	Bezeichnung	Einheit	4. Vj 2010	3. Vj 2011	4. Vj 2011	4. Vj 2011 Anzahl der Unternehmen
1	2	3	4	5	6	7
2573 40 503	- Fräswerkzeuge mit arbeitendem Teil aus gesinterten Hartmetallen, für die Metallbearbeitung - - Wälzfräswerkzeuge, z.B. für Verzahnungen	kg 1000 EUR	7 533 1 345	8 786 1 703	10 521 1 976	5
2573 40 505	- - Andere Fräswerkzeuge	kg 1000 EUR	648 921 48 403	845 927 57 864	778 129 51 278	30
2573 40 610	- - Andere Fräswerkzeuge mit arbeitendem Teil aus anderen Stoffen - - Schaftfräser, für die Metallbearbeitung	kg 1000 EUR	161 737 18 375	212 129 27 092	196 606 26 306	20
2573 40 650	- - Wälzfräswerkzeuge für die Metallbearbeitung z.B. für Verzahnungen	kg 1000 EUR	82 284 10 746	85 732 11 303	93 876 11 383	7
2573 40 670	- - Andere Fräswerkzeuge für die Metallbearbeitung	kg 1000 EUR	135 500 18 725	159 448 22 734	151 412 22 057	24
2573 40 693	- - für die Bearbeitung anderer Stoffe - - - mit arbeitendem Teil aus gesinterten Hartmetallen	kg 1000 EUR	184 122 11 425	197 965 11 981	196 939 11 778	14
2573 40 699	- - - mit arbeitendem Teil aus anderen Stoffen	kg 1000 EUR	51 874 5 530	53 942 5 673	51 715 5 324	8
2573 40 710	- Drehwerkzeuge - - mit arbeitendem Teil aus Cermets für die Metallbearbeitung	kg 1000 EUR	299 333 13 469	. 19 693	. 17 150	14
2573 40 741	- - mit arbeitendem Teil aus anderen Stoffen für die Metallbearbeitung - - - mit arbeitendem Teil aus Diamant oder agglomeriertem Diamant für die Metallbearbeitung	kg 1000 EUR	152 811 8 308	151 646 9 237	141 615 8 534	12
2573 40 749	- - - mit arbeitendem Teil aus anderen Stoffen, für die Metallbearbeitung	kg 1000 EUR	128 304 13 161	134 958 15 243	150 655 14 284	11
2573 40 790	- - für die Bearbeitung anderer Stoffe	kg 1000 EUR	. .	. .	. .	3
2573 40 810	- Andere auswechselbare Werkzeuge - - mit arbeitendem Teil aus Diamant oder agglomeriertem Diamant	kg 1000 EUR	47 771 20 903	59 052 24 190	44 288 22 840	15
2573 40 830	- - Schraubendrehereinsätze mit arbeitendem Teil aus anderen Stoffen	kg 1000 EUR	196 657 8 118	255 672 9 466	185 679 8 106	7
2573 40 850	- - Verzahnwerkzeuge (ohne Fräswerkzeuge) mit arbeitendem Teil aus anderen Stoffen	kg 1000 EUR	42 123 4 198	. .	. .	3
2573 40 870	- - Andere auswechselbare Werkzeuge mit arbeitendem Teil aus gesinterten Hartmetallen	kg 1000 EUR	964 469 30 590	1 329 824 35 419	1 073 955 34 621	29
2573 40 891	- - Andere auswechselbare Werkzeuge mit arbeitendem Teil aus anderen Stoffen (ohne arbeitenden Teil aus Diamant oder agglomeriertem Diamant, ohne Cermets) - - - für die Metallbearbeitung	kg 1000 EUR	1 260 048 27 080	1 325 839 30 088	1 238 782 30 433	28
2573 40 899	- - - für die Bearbeitung anderer Stoffe	kg 1000 EUR	511 478 8 861	426 239 7 077	428 586 7 205	13
2573 50 130	Formen; Gießerei-Formkästen; Grundplatten für Formen; Gießereimodelle - Formen; Gießerei-Formkästen; Grundplatten für Formen; Gießereimodelle - - Gießerei-Formkästen; Gießerei-Modelle (ohne solche aus Holz); Grundplatten für Formen	t St 1000 EUR	795 11 533 41 281	1 049 17 374 51 379	837 18 289 52 203	32 32
2573 50 150	- - Gießerei-Modelle aus Holz	St 1000 EUR	1 804 13 743	2 130 17 357	2 384 13 841	40

Melde-Nr.	Bezeichnung	Einheit	4. Vj 2010	3. Vj 2011	4. Vj 2011	4. Vj 2011 Anzahl der Unternehmen
1	2	3	4	5	6	7
2573 50 200	- Formen zum Druckgießen für Metalle oder Hartmetalle (einschl. Spritzgießen)	St 1000 EUR	2 831 50 409	2 607 53 236	3 030 60 143	66
2573 50 300	- Andere Formen für Metalle oder Hartmetalle (z.B. Kokillen)	St 1000 EUR	. 40 974	59 154 49 670	63 967 58 417	32
2573 50 500	- Formen für Glas	St 1000 EUR	105 713 13 266	113 203 13 445	93 598 11 096	12
2573 50 600	- Formen für mineralische Stoffe	St 1000 EUR	. 15 796	. 18 608	. 18 826	10
2573 50 703	- Formen zum Spritzgießen oder Formpressen für Kautschuk oder Kunststoffe	St 1000 EUR	1 432 21 916	1 445 23 189	1 860 22 596	30
2573 50 705	- - für Kautschuk	St 1000 EUR	28 546 421 152	22 360 426 416	24 456 486 450	501
2573 50 800	- Andere Formen für Kautschuk oder Kunststoffe (ohne Spritzgieß und Formpresswerkzeuge) (z.B. Vulkanisierungsformen aus Stahl)	St 1000 EUR	8 031 67 220	7 278 73 515	6 276 74 766	68
	Andere Werkzeuge					
2573 60 130	- Erd-, Gesteins- oder Tiefbohrwerkzeuge	kg 1000 EUR	215 744 .	380 593 4 496	319 071 4 116	5
2573 60 180	- - mit arbeitendem Teil aus Cermeten	kg 1000 EUR	3 511 474 .	4 348 378 37 886	4 126 297 35 707	7
2573 60 230	- Ziehwerkzeuge und Pressmatrizen zum Ziehen, Strang- oder Fließpressteilen von Metallen	kg 1000 EUR	1 306 .	731 .	. .	3
2573 60 241	- - mit arbeitendem Teil aus anderen Stoffen	kg 1000 EUR	306 947 9 659	371 549 11 454	312 014 10 534	14
2573 60 249	- - mit arbeitendem Teil aus anderen Stoffen	kg 1000 EUR	319 616 12 655	341 946 14 241	296 747 11 933	14
2573 60 331	- Press-, Präge-, Tiefzieh-, Gesenkschmiede-, Stanz- oder Lochwerkzeuge; Teile dafür	kg 1000 EUR	20 185 427 290 099	16 607 527 266 115	23 483 580 356 024	213
2573 60 339	- - für die Metallbearbeitung	kg 1000 EUR	12 259 678 155 638	7 119 692 138 831	6 621 841 143 658	176
2573 60 390	- für die Bearbeitung anderer Stoffe	kg 1000 EUR	2 624 231 50 628	2 702 110 57 661	2 739 906 57 989	56
2573 60 433	- Messer und Schneidklingen, für die Metall- und Holzbearbeitung	kg 1000 EUR	307 373 13 042	324 724 15 031	311 870 13 704	8
2573 60 439	- - Kreismesser	kg 1000 EUR	1 087 038 10 457	1 184 281 11 348	1 157 736 11 764	11
2573 60 450	- - Andere Messer und Schneidklingen	kg 1000 EUR	55 884 1 540	80 948 1 794	61 587 1 540	4
2573 60 530	- Messer und Schneidklingen, für Küchen- oder Nahrungsmittel-industriemaschinen	kg 1000 EUR	206 423 4 591	228 767 4 337	196 606 4 457	5
2573 60 550	- - Kreismesser	kg 1000 EUR	179 752 6 006	188 677 5 816	181 605 5 696	11
2573 60 630	- Messer und Schneidklingen, für Maschinen für die Landwirtschaft, den Gartenbau, die Forstwirtschaft und für andere Maschinen oder mechanische Geräte; Wendeschneidplatten für Werkzeuge	kg 1000 EUR	3 421 588 10 950	3 796 230 12 980	3 856 273 11 793	7

Melde-Nr.	Bezeichnung	Einheit	4. Vj 2010	3. Vj 2011	4. Vj 2011	4. Vj 2011 Anzahl der Unternehmen
1	2	3	4	5	6	7
2573 60 653	- - für andere Maschinen oder mechanische Geräte - - - Kreismesser	kg 1000 EUR	174 025 2 144	201 783 2 401	195 609 2 392	6
2573 60 659	- - - Andere Messer und Schneidklingen	kg 1000 EUR	879 375 35 078	915 744 34 810	861 216 36 637	22
2573 60 670	- - Wendschneidplatten für Werkzeuge, nicht gefasst, nach ISO 1832 u.ä. aus Cermets	kg 1000 EUR	288 559 79 898	342 396 94 650	332 322 90 245	16
2573 60 903	- - Andere Plättchen, Stäbchen, Spitzen u.ä. Formstücke für Werkzeuge, nicht gefasst, aus Cermets - - Andere Plättchen für Werkzeuge, nicht gefasst, aus Cermets	kg 1000 EUR	.	.	.	4
2573 60 905	- - Stäbchen, Spitzen u.ä. Formstücke für Werkzeuge, nicht gefasst, aus Cermets	kg 1000 EUR	504 341 37 088	595 412 45 639	557 145 42 350	9
	Sonstige Metallwaren					
	Metallbehälter mit einem Fassungsvermögen von 300l oder weniger					
	Behälter aus Eisen oder Stahl, mit einem Fassungsvermögen von 300l oder weniger für Stoffe aller Art (ohne solche für verdichtete oder verflüssigte Gase)					
	Behälter aus Eisen oder Stahl, mit einem Fassungsvermögen von 50 bis 300l für Stoffe aller Art (ohne solche für verdichtete oder verflüssigte Gase), ohne mechanische oder wärmetechnische Einrichtungen					
2591 11 001	- Heizungsboiler	St 1000 EUR	130 534 28 187	132 547 31 813	125 692 27 697	6
2591 11 002	- Druckwasserkessel	St 1000 EUR	4 238 1 452	4 576 1 890	4 395 1 863	7
2591 11 003	- Spundbehälter	St 1000 EUR	2 755 072 52 061	2 846 490 57 743	2 496 020 48 839	18
2591 11 004	- Deckelbehälter	St 1000 EUR	1 344 427 26 994	1 465 876 30 569	1 252 453 25 786	17
2591 11 008	- Andere Behälter, z.B. Kraftstoffkanister, Heizölkannen	St 1000 EUR	85 042 24 673	99 474 27 696	90 281 25 417	28
2591 12 000	Behälter aus Eisen oder Stahl, (ohne solche, die durch Schweißen, Löten oder Falzen verschlossen werden), mit einem Fassungsvermögen von weniger als 50 l, für Stoffe aller Art (für verdichtete oder verflüssigte Gase), ohne mechanische oder wärmetechnische Einrichtungen	St 1000 EUR	4 380 896 39 896	5 863 593 44 678	4 291 424 41 451	25
	Verpackungen und Verschlüsse, aus Eisen, Stahl und NE-Metall					
	Dosen aus Eisen oder Stahl, die durch Schweißen, Löten oder Falzen verschlossen werden, mit einem Fassungsvermögen von weniger als 50l					
	- für Nahrungsmittel und Getränke					
	- - Konservendosen für Nahrungsmittel					
2592 11 331	- - - für Obst-, Gemüse-, Sauerkonserven, Marmeladen	t 1000 St 1000 EUR	8 709 165 653 18 012	9 626 146 397 20 497	8 553 155 425 17 270	6 6
2592 11 332	- - - für Fleisch-, Wurst- und Fischwaren	t 1000 St 1000 EUR	3 682 191 735 11 800	3 413 167 020 11 621	3 451 170 874 11 748	6 6
2592 11 333	- - - für Fertiggerichte, Suppen	t 1000 St 1000 EUR	103 791 17 841	86 655 16 003	87 709 15 262	3 3
2592 11 335	- - - für Speiseöle	t 1000 St 1000 EUR	.	.	.	3 3
2592 11 339	- - - für sonstige Nahrungsmittel (ohne Getränke) und Tabakwaren	t 1000 St 1000 EUR	6 957 197 137 37 159	7 347 184 130 41 748	7 107 209 228 38 828	10 10

Melde-Nr.	Bezeichnung	Einheit	4. Vj 2010	3. Vj 2011	4. Vj 2011	4. Vj 2011 Anzahl der Unternehmen
1	2	3	4	5	6	7
2592 11 350	- - - Getränkedosens	t 1000 St 1000 EUR	22 941 . 72 210	25 339 . 76 967	27 122 . 79 255	5 5
2592 11 501	- Andere Dosen aus Eisen oder Stahl - - Aerosoldosen	t 1000 St 1000 EUR	7 768 168 076 33 285	7 362 189 066 33 963	7 193 178 008 28 419	3 3
2592 11 503	- - - Andere Dosen (ohne Aerosoldosen) - - - für die Mineralölerzeugnisse	t 1000 St 1000 EUR	. . .	. . .	. . .	2 2
2592 11 504	- - - für die Industriechemikalien	t 1000 St 1000 EUR	. 2 257 1 569	. 2 558 1 973	. . .	3 3
2592 11 505	- - - für Farben, Lacke und verwandte Erzeugnisse	t 1000 St 1000 EUR	12 270 52 849 36 028	13 695 55 130 43 207	11 037 43 818 34 759	8 8
2592 11 506	- - - für Klebstoffe und Bindemittel	t 1000 St 1000 EUR	509 1 338 1 575	665 1 867 2 101	485 1 278 1 592	4 4
2592 11 507	- - - für kosmetische und pharmazeutische Erzeugnisse	t 1000 St 1000 EUR	180 4 242 882	282 5 882 1 384	267 6 053 1 337	4 4
2592 11 508	- - - für sonstige Erzeug- nisse, a.n.g.	t 1000 St 1000 EUR	1 141 7 375 3 485	1 572 11 303 4 848	1 396 10 762 4 358	5 5
2592 12 100	Sammelbehälter, Fässer, Dosen, Tuben, Verpackungsrohrchen u.a. Behälter, aus Aluminium, mit einem Fassungsvermögen von 300 l oder weniger - Tuben	kg 1000 St 1000 EUR	1 498 068 224 217 21 010	1 849 558 277 251 25 833	1 666 177 245 715 23 404	5 5
2592 12 300	- Verpackungsrohrchen	kg 1000 St 1000 EUR	611 597 54 703 9 663	640 300 57 832 9 176	524 873 49 710 8 753	4 4
2592 12 500	- Andere Behälter usw. mit einem Fassungsvermögen von 50 l bis 300l	kg 1000 St 1000 EUR	. 223 34 070	. 243 40 020	. 264 43 860	6 6
2592 12 600	- Aerosoldosen aus Aluminium mit einem Fassungsvermögen von 300l oder weniger	kg 1000 St 1000 EUR	4 068 047 167 602 29 827	4 243 346 172 838 31 817	4 043 256 162 922 29 886	5 5
2592 12 805	- - - Andere Behälter usw. mit einem Fassungsvermögen von weniger als 50 l - - Getränkedosens	kg 1000 St 1000 EUR	. . .	. . .	. . .	2 2
2592 12 808	- - - Andere Behälter aus Aluminium, z.B. Konservendosen für Nahrungsmittel	kg 1000 St 1000 EUR	7 553 265 1 154 437 49 412	6 886 069 892 147 44 543	6 851 794 970 219 44 186	10 10
2592 13 300	Stopfen (einschl. Kronenverschlüssen), Verschluss- oder Flaschenkapseln, anderes Verpackungszubehör, aus unedlen Metallen - Kronenverschlüsse	kg 1000 St 1000 EUR	9 835 653 4 431 746 17 538	11 501 361 5 214 126 21 775	8 790 505 3 983 669 16 672	4 4
2592 13 505	- Verschluss- oder Flaschenkapseln, aus Blei; Verschluss- oder Flaschenkapseln, aus Aluminium, mit einem Durchmesser von mehr als 21 mm - - Schraubverschlüsse aus Aluminium	kg 1000 EUR	3 050 536 22 033	3 697 494 27 181	3 162 985 23 591	8
2592 13 508	- - - Andere Verschluss- und Flaschenkapseln, aus Blei oder Aluminium	kg 1000 EUR	566 715 .	656 761 .	617 939 .	3
2592 13 705	- Anderes Verpackungszubehör, aus unedlen Metallen - - Feinstblechverschlüsse aus Stahl für Nahrungsmittel, Getränke und Tabakwaren	kg 1000 EUR	20 404 539 44 396	19 634 023 46 697	17 535 680 41 837	6
2592 13 708	- - - Anderes Verpackungszubehör (z.B. Spundbleche, Plomben)	kg 1000 EUR	28 524 715 77 345	31 614 967 83 808	27 945 455 68 999	16

Melde-Nr.	Bezeichnung	Einheit	4. Vj 2010	3. Vj 2011	4. Vj 2011	4. Vj 2011 Anzahl der Unternehmen
1	2	3	4	5	6	7
	Drahtwaren, Ketten und Federn					
	Litzen, Kabel, Seile, Seilschlingen u.ä. Waren, aus Eisen oder Stahl (ohne isolierte Erzeugnisse für die Elektrotechnik)					
2593 11 301	- Litzen, Kabel und Seile	t	12 572	12 858	13 299	16
	- - Litzen, Kabel und Seile mit einer größten Querschnittsabmessung von 3 mm oder weniger	1000 EUR	25 482	27 004	26 150	
2593 11 303	- - Litzen, mit einer größten Querschnittsabmessung von mehr als 3 mm	t	7 511	9 167	8 758	11
		1000 EUR	14 890	19 001	17 446	
2593 11 305	- - Kabel und Seile, mit einer größten Querschnittsabmessung von mehr als 3 mm	t	20 841	21 870	22 022	22
		1000 EUR	75 861	82 911	80 438	
2593 11 500	- Seilschlingen u.ä, Waren	t	610	740	668	10
		1000 EUR	3 566	4 391	3 983	
	Stacheldraht aus Eisen oder Stahl; Litzen, Kabel, Seile u.ä. Waren, aus Kupfer und Aluminium (ohne isolierte Erzeugnisse für die Elektrotechnik)					
2593 12 300	- Stacheldraht aus Eisen oder Stahl, für Einzäunungen (auch verwundene Drähte oder Bänder)	t	.	.	.	1
		1000 EUR	.	.	.	
2593 12 500	- Litzen, Kabel, Seile u.ä. Waren, aus Kupfer	t	12 805	14 580	11 460	16
		1000 EUR	57 752	65 175	48 935	
2593 12 700	- Litzen, Kabel, Seile u.ä. Waren, aus Aluminium	t	3 118	.	.	5
		1000 EUR	7 499	.	.	
	Gewebe, Gitter, Geflechte, aus Eisen-, Stahl- oder Kupferdraht; Streckbleche und -bänder, aus Eisen, Stahl oder Kupfer					
2593 13 130	- Gewebe aus Eisen- oder Stahldraht	kg	356 126	411 079	381 251	6
	- - Endlose Gewebe für Maschinen, aus nicht rostendem Stahl	1000 EUR	11 702	13 837	13 151	
2593 13 150	- - Andere Gewebe	kg	1 863 221	2 145 739	1 881 819	16
		1000 EUR	37 565	41 757	38 046	
2593 13 200	- - Gitter und Geflechte, verschweißt, mit einer Maschengröße von 100 cm2 oder mehr, aus Eisen- oder Stahldraht, mit einer größten Querschnittsabmessung von 3 mm oder mehr	t	325 272	385 761	324 399	24
		1000 EUR	173 166	243 940	206 704	
	- Andere Gitter und Geflechte, verschweißt, aus Eisen- oder Stahldraht					
2593 13 303	- - Unterstützungskörbe und Deckenträger, geschweißt, für die Betonbewehrung	t	33 809	45 774	40 099	9
		1000 EUR	22 836	34 562	29 792	
2593 13 309	- - Andere Gitter und Geflechte, verschweißt	t	39 649	50 522	40 677	28
		1000 EUR	57 843	72 759	57 950	
	- Andere Gitter und Geflechte, aus Eisen- oder Stahldraht, nicht verschweißt					
2593 13 430	- - nicht mit Kunststoff überzogen, z.B. verzinkt	kg	3 049 768	3 144 876	3 253 983	15
		1000 EUR	13 844	17 344	17 756	
2593 13 450	- - mit Kunststoff überzogen	kg	4 693 605	4 369 066	4 612 868	9
		1000 EUR	11 986	12 802	12 667	
2593 13 500	- Streckbleche und -bänder, aus Eisen oder Stahl	kg	.	14 369 799	13 259 148	7
		1000 EUR	11 450	13 317	11 573	
2593 13 600	- Gewebe (einschl. endloser Gewebe), Gitter und Geflechte, aus Kupferdraht; Streckbleche und -bänder, aus Kupfer	kg	1 884 403	2 254 380	1 937 093	11
		1000 EUR	7 942	10 209	9 666	
	Reißnägel, Nägel, Stifte, Krampen, Klammern (ohne Heftklammern, zusammenhängend in Streifen) u.ä. Waren, aus Eisen, Stahl, Kupfer oder Aluminium					
2593 14 100	- Reißnägel aus Eisen oder Stahl	kg	.	.	.	2
		1000 EUR	1 764	.	.	

Melde-Nr.	Bezeichnung	Einheit	4. Vj 2010	3. Vj 2011	4. Vj 2011	4. Vj 2011 Anzahl der Unternehmen
1	2	3	4	5	6	7
2593 14 801	- Andere Nägel (ohne Reißnägel aus Eisen oder Stahl), Stifte, Krampen Klammern (ohne Heftklammern, zusammenhängend in Streifen) u.ä. Waren aus Eisen, Stahl, Kupfer und Aluminium	kg	1 602 751	.	.	3
	- - Nägel aus Eisen- oder Stahldraht, zusammenhängend in Streifen oder Rollen	1000 EUR	3 352	.	.	
2593 14 802	- - Nägel aus Eisen- oder Stahldraht, nicht verzinkt	kg	.	.	.	3
		1000 EUR	.	.	.	
2593 14 803	- - Nägel, Krampen, gewellte oder abgeschrägte Klammern u.ä. Waren, aus Eisen oder Stahl	kg	695 654	1 403 426	1 466 541	7
		1000 EUR	3 021	5 738	6 020	
2593 14 809	- - Andere Nägel (ohne Reißnägel aus Eisen oder Stahl), Stifte, Krampen Klammern (ohne Heftklammern, zusammenhängend in Streifen), u.ä. Waren, aus Eisen, Stahl, Kupfer und Aluminium	kg	10 521 430	9 682 802	9 934 042	21
		1000 EUR	30 840	29 429	30 158	
2593 15 100	Drähte, Stäbe, Rohre, Platten, Elektroden u.ä. Waren, mit Dekapier- od. Flussmittel umhüllt od. gefüllt; zum Schweißen oder Lötten; Drähte und Stäbe, aus agglomeriertem Pulver von unedlen Metallen, zum Metallisieren im Aufspritzverfahren	kg	3 102 440	3 289 487	2 807 016	6
	- Umhüllte Elektroden aus unedlen Metallen, für das Lichtbogen-schweißen	1000 EUR	23 204	31 337	26 685	
2593 15 300	- Gefüllte Drähte aus unedlen Metallen, für das Lichtbogen-schweißen	kg	5 441 043	5 830 300	5 344 672	3
		1000 EUR	11 175	12 132	14 877	
2593 15 500	- Umhüllte Stäbe und gefüllte Drähte aus unedlen Metallen, für das Lötten oder das Autogen-schweißen	kg	413 793	350 507	349 990	5
		1000 EUR	9 128	9 811	9 076	
2593 15 700	- Andere Drähte u.ä. Waren (einschl. Teilen)	1000 EUR	12 493	13 196	11 245	7
2593 16 130	Federn und Federblätter, aus Eisen oder Stahl, Federn aus Kupfer und aus Kupferlegierungen	t	7 383	7 994	7 147	3
	- Blattfedern und Federblätter dafür, aus Eisen oder Stahl	1000 EUR	21 117	23 696	20 979	
2593 16 150	- - Andere Blattfedern und Federblätter dafür, warmgeformt	t	.	.	.	3
		1000 EUR	.	.	.	
2593 16 170	- - Kaltgeformte Blattfedern und Federblätter dafür	t	1 257	1 487	1 336	22
		1000 EUR	20 777	24 701	21 662	
2593 16 310	- Schraubenfedern, aus Eisen oder Stahl	t	9 699	9 739	8 549	7
	- - warmgeformt	1000 EUR	28 515	29 235	26 272	
2593 16 330	- - Schraubendruckfedern, kaltgeformt	t	23 512	24 602	24 334	67
		1000 EUR	125 759	139 220	131 783	
2593 16 350	- - Schraubenzugfedern, kaltgeformt	t	4 416	4 882	4 386	45
		1000 EUR	20 983	23 651	21 082	
2593 16 370	- - Andere Schraubenfedern, kaltgeformt	t	4 631	5 161	4 535	28
		1000 EUR	19 308	22 107	19 810	
2593 16 530	- Spiralflachfedern, Tellerfedern, aus Eisen oder Stahl	t	6 862	6 752	8 738	20
	- - Spiralflachfedern	1000 EUR	46 469	50 791	50 005	
2593 16 550	- - Tellerfedern	t	7 159	8 625	.	8
		1000 EUR	28 720	34 419	35 229	
2593 16 603	- Andere Federn aus Eisen oder Stahl	t	4 682	4 561	4 237	39
	- - Drahtformfedern	1000 EUR	30 477	32 398	29 933	
2593 16 609	- - Andere Federn	t	24 601	26 629	27 820	54
		1000 EUR	72 648	81 863	79 768	
2593 16 800	- Federn aus Kupfer und aus Kupferlegierungen	t	391	421	386	19
		1000 EUR	9 853	10 799	10 265	

Melde-Nr.	Bezeichnung	Einheit	4. Vj 2010	3. Vj 2011	4. Vj 2011	4. Vj 2011 Anzahl der Unternehmen
1	2	3	4	5	6	7
	Ketten (ohne Gelenkketten) und Teile dafür, aus Eisen oder Stahl sowie aus Kupfer					
2593 17 100	- Stegketten aus Eisen oder Stahl	t 1000 EUR	- -	- -	- -	-
2593 17 230	- - mit einer Querschnittsabmessung von 16 mm oder weniger	kg 1000 EUR	4 916 877 25 282	5 619 891 27 628	5 184 362 27 198	13
2593 17 250	- - mit einer Querschnittsabmessung von mehr als 16 mm	kg 1000 EUR	3 583 818 17 722	4 143 636 21 825	3 647 816 19 989	7
2593 17 300	- Gleitschutzketten aus Eisen oder Stahl	kg 1000 EUR	1 877 894 18 081	586 726 .	. .	3
2593 17 500	- Andere Ketten aus Eisen oder Stahl	kg 1000 EUR	1 365 299 5 388	1 558 841 6 401	1 539 523 6 090	10
2593 17 700	- Ketten und Teile dafür aus Kupfer	1000 EUR	.	.	.	1
2593 17 800	- Ketten und Teile dafür aus Eisen oder Stahl	1000 EUR	17 004	20 837	18 746	11
2593 18 000	Näh-, Strick-, Schnür-, Häkelnadeln, Stichel u.ä. Waren; Sicherheits-, Stecknadeln u.ä. Nadeln, a.n.g., aus Eisen oder Stahl, zum Handgebrauch	kg 1000 EUR	. .	. .	. .	1
	Schrauben und Nieten					
	Schrauben, Bolzen, Muttern, Nieten, Splinte, Keile, Federringe und -scheiben, Unterlegscheiben u.ä. Waren, aus Eisen, Stahl, sowie aus Kupfer					
	Schrauben, Bolzen, Muttern, Schwellenschrauben, Schraubhaken u.ä. Waren, mit Gewinde, aus Eisen oder Stahl					
2594 11 130	- - mit einer Stiftdicke von 6 mm oder weniger	t 1000 EUR	5 582 36 830	6 467 45 963	5 951 42 782	34
2594 11 150	- - Schrauben und Bolzen zum Befestigen von Oberbaumaterial von Bahnen	t 1000 EUR	719 3 849	855 4 583	898 5 685	6
2594 11 170	- Schrauben und Bolzen ohne Kopf	t 1000 EUR	10 429 44 215	16 140 54 881	11 329 49 251	27
2594 11 230	- - mit Schlitz oder Kreuzschlitz, aus nicht rostendem Stahl	t 1000 EUR	220 2 447	238 2 707	228 2 658	12
2594 11 250	- - mit Schlitz oder Kreuzschlitz, aus Eisen oder anderem Stahl	t 1000 EUR	6 522 46 954	7 142 53 716	6 125 45 409	20
2594 11 270	- - mit Innensechskant, aus nicht rostendem Stahl	t 1000 EUR	7 575 27 396	8 584 31 281	7 612 27 916	7
2594 11 290	- - mit Innensechskant, aus Eisen oder anderem Stahl	t 1000 EUR	6 034 36 261	5 416 35 618	5 062 37 123	14
2594 11 310	- - mit Außensechskant, aus nicht rostendem Stahl	t 1000 EUR	747 4 327	880 5 373	769 4 988	14
2594 11 330	- - mit Außensechskant, aus Eisen oder anderem Stahl, mit einer Zugfestigkeit von weniger als 800 Mpa	t 1000 EUR	4 962 12 063	5 351 13 804	4 515 12 276	13
2594 11 350	- - mit Außensechskant, aus Eisen oder anderem Stahl, mit einer Zugfestigkeit von 800 MPa oder mehr	t 1000 EUR	29 177 65 428	29 745 71 835	27 532 76 966	21



Melde-Nr.	Bezeichnung	Einheit	4. Vj 2010	3. Vj 2011	4. Vj 2011	4. Vj 2011 Anzahl der Unternehmen
1	2	3	4	5	6	7
2594 11 390	- - Andere Schrauben und Bolzen, mit Kopf, aus Eisen oder Stahl	t 1000 EUR	42 123 178 547	48 495 203 396	42 761 183 486	51
2594 11 530	- Schwellenschrauben, andere Holzschrauben, Schraubhaken, Ring- und Ösensschrauben	t 1000 EUR	7 909 22 892	7 589 24 641	6 410 21 103	7
2594 11 570	- - Schraubhaken, Ring- und Ösensschrauben	t 1000 EUR	1 579 2 561	708 2 263	460 1 566	5
2594 11 730	- Gewindeformende Schrauben - - aus Stahl	t 1000 EUR	256 2 157	252 2 729	154 1 547	6
2594 11 750	- - Andere gewindeformende Schrauben	t 1000 EUR	12 114 65 645	14 717 79 689	12 911 71 698	14
2594 11 830	- Muttern - - Gedrehte Muttern mit einer Lochweite von 6 mm oder weniger	t 1000 EUR	4 760 30 640	5 046 32 857	4 848 31 799	16
2594 11 850	- - Andere Muttern aus nicht rostendem Stahl	t 1000 EUR	171 1 292	171 1 762	136 1 393	7
2594 11 870	- - Andere Muttern (ohne solche aus nicht rostendem Stahl)	t 1000 EUR	18 637 78 974	20 269 88 708	18 541 82 071	20
2594 11 900	- Andere Waren, aus Eisen oder Stahl, mit Gewinde	t 1000 EUR	13 172 45 701	15 941 56 929	12 885 49 639	36
2594 12 100	Federringe und -scheiben u.a. Sicherungsringe und -scheiben; Niete, Splinte, Keile u.ä. Waren, ohne Gewinde, aus Eisen oder Stahl - Federringe, -scheiben u.a. Sicherungsringe und -scheiben	kg 1000 EUR	1 753 991 16 193	2 200 217 19 373	1 857 903 16 471	8
2594 12 300	- Andere Unterlegscheiben	kg 1000 EUR	8 768 950 21 806	11 139 349 28 931	8 718 591 23 176	10
2594 12 500	- Niete	kg 1000 EUR	6 942 987 29 805	8 074 931 34 579	6 757 055 30 194	10
2594 12 700	- Splinte, Keile u.ä. Waren, ohne Gewinde	kg 1000 EUR	2 863 983 18 827	2 873 731 20 879	2 562 831 18 845	19
2594 13 100	Unterlegscheiben, Holzschrauben u.a. Waren der Schraubenindustrie, mit und ohne Gewinde, aus Kupfer und aus Kupferlegierungen (ohne Stifte, Nägel u.ä. Waren) - Unterlegscheiben (einschl. Federringen und -scheiben) und andere Waren der Schraubenindustrie, ohne Gewinde (z.B. Niete, Splinte, Keile)	kg 1000 EUR	970 688 2 548	1 060 057 3 551	972 151 3 345	8
2594 13 400	- Andere Schrauben, Bolzen und Muttern, mit Gewinde	kg 1000 EUR	52 590 1 812	55 530 1 520	43 228 1 323	6
2594 13 700	- Andere Waren der Schraubenindustrie, mit Gewinde	kg 1000 EUR	1 209 322 16 921	1 137 705 18 706	850 421 13 933	19
2599 11 100	Andere Metallwaren a.n.g.  Metallerzeugnisse, für Badezimmer und Küchen Sanitär-, Hygiene- oder Toilettenartikel und Teile dafür aus Eisen, Stahl, Kupfer oder Aluminium - Abwasch- und Waschbecken, aus nicht rostendem Stahl	St 1000 EUR	705 031 42 436	736 715 44 927	640 877 41 846	9
2599 11 270	Badewannen aus Eisen oder Stahl	St 1000 EUR	.	.	.	2
2599 11 310	- - Andere Sanitär-, Hygiene- oder Toilettenartikel und deren Teile aus Eisen oder Stahl (ohne Waschbecken und Badewannen), Kupfer sowie aus Aluminium	kg 1000 EUR	2 985 665 31 893	2 770 390 32 332	2 752 408 30 699	17
2599 11 350	- - aus Kupfer	kg 1000 EUR	5 829	6 815	5 612	4
2599 11 370	- - aus Aluminium	kg 1000 EUR	7 337 166 50 129	7 845 897 52 129	7 281 913 46 978	4

Melde-Nr.	Bezeichnung	Einheit	4. Vj 2010	3. Vj 2011	4. Vj 2011	4. Vj 2011 Anzahl der Unternehmen
1	2	3	4	5	6	7
2599 12 170	Haushalts- oder Hauswirtschafts- artikel und Teile dafür, aus Eisen oder Stahl, Kupfer oder Aluminium - Andere Haushalts- und Hauswirt- schaftsartikel aus Gusseisen	kg 1000 EUR	. .	. .	. .	1
2599 12 230	- aus nicht rostendem Stahl - - Artikel für den Tischgebrauch	kg 1000 EUR	. 3 945	. 3 274	. 3 591	4
2599 12 291	- - - Andere Haushalts- und Hauswirtschaftsartikel, aus nicht rostendem Stahl - - - Koch-, Brat- und Backgeschirre	kg 1000 EUR	1 145 944 13 780	1 506 491 15 080	1 307 839 .	4
2599 12 293	- - - Schnellkochgeschirre	kg 1000 EUR	995 525 10 797	748 214 10 026	1 049 771 13 634	3
2599 12 299	- - - Andere Haushalts- und Haus- wirtschaftsartikel, a.n.g.	kg 1000 EUR	515 221 9 147	626 663 10 441	544 936 9 351	13
2599 12 370	- - - Andere Haushalts- und Hauswirt- schaftsartikel aus Eisen (ohne Gusseisen) oder Stahl, emailliert	kg 1000 EUR	952 230 .	874 966 .	918 548 .	5
2599 12 430	- - - Andere Haushalts- u. Hauswirt- schaftsartikel und Teile dafür, aus Eisen oder Stahl - - für den Tischgebrauch	kg 1000 EUR	- -	- -	- -	-
2599 12 497	- - - Briefkästen und Kastenanlagen	kg 1000 EUR	1 452 947 24 733	1 475 794 25 126	1 410 454 24 071	11
2599 12 498	- - - Koch-, Brat-, Backgeschirr u.a. Haushalts-, Hauswirt- schaftsartikel u. deren Teile, mit Farbe versehen oder lackiert	kg 1000 EUR	5 428 571 40 987	6 935 806 52 310	5 186 256 36 383	10
2599 12 530	- Haushalts-, Hauswirtschaftsartikel und deren Teile; Schwämme, Putz- lappen u.ä. Waren zum Scheuern, Polieren u.dgl.; aus Kupfer und Aluminium - - aus Kupfer und Kupferlegierungen	kg 1000 EUR	. .	. .	. .	1
2599 12 550	- - aus Aluminium und Aluminium- legierungen, gegossen	kg 1000 EUR	. .	. .	. .	2
2599 12 571	- - - Andere Artikel aus Aluminium und Aluminiumlegierungen - - - Koch-, Brat- und Backgeschirre aus Aluminium und Aluminium- legierungen	kg 1000 EUR	. .	. .	. .	3
2599 12 579	- - - Andere Artikel aus Aluminium und Aluminiumlegierungen, a.n.g.	kg 1000 EUR	377 453 7 636	307 945 2 594	780 645 7 021	8
2599 12 700	- Mechanische Handgeräte mit einem Gewicht von 10 kg oder weniger, zum Vorbereiten, Zubereiten oder Anrichten von Speisen oder Getränken	kg 1000 EUR	105 610 560	. 551	. 327	3
2599 12 800	- Eisen-, Stahlwolle, Schwämme, Putzlappen, Handschuhe u.ä. Waren, zum Scheuern, Polieren u.dgl., aus Eisen oder Stahl	kg 1000 EUR	. .	. .	. .	1
2599 21 300	Andere Metallerzeugnisse (ohne Schwerter, Buschmesser, Bajonette u.ä. Waffen), a.n.g. Panzerschränke, Türen und Fächer für Stahlkammern, Sicherheitskassetten u.ä. Waren, aus unedlen Metallen - Panzerschränke	St 1000 EUR	10 568 6 574	8 370 5 733	12 616 6 527	7
2599 21 500	- Türen und Fächer für Stahlkammern	kg 1000 EUR	. .	. .	. .	3
2599 21 700	- Sicherheitskassetten u.ä. Waren	1000 EUR	8 981	11 845	10 944	11
2599 22 000	Sortier-, Ablege-, Karteikästen, Manuskriptständer, Federschalen, Stempelhalter u.ä. Ausstattungs- gegenstände, aus unedlen Metallen für Büros	1000 EUR	1 849	1 851	1 624	3

Melde-Nr.	Bezeichnung	Einheit	4. Vj 2010	3. Vj 2011	4. Vj 2011	4. Vj 2011 Anzahl der Unternehmen
1	2	3	4	5	6	7
2599 23 300	Mechaniken für Schnellhefter oder Aktenordner, Heftklammern u.ä. Büromaterial, aus unedlen Metallen - Mechaniken für Schnellhefter oder Aktenordner	1000 EUR	.	.	.	1
2599 23 500	- Heftklammern, zusammenhängend in Streifen	1000 EUR	6 178	6 725	5 795	4
2599 23 700	- Anderes Büromaterial (einschl. teile)	1000 EUR	2 152	3 240	3 472	4
2599 24 000	Statuetten u.ä. Ziergegenstände, Rahmen für Fotografien, Bilder u.dgl., Spiegel, aus unedlen Metallen	1000 EUR	28 099	21 520	22 046	14
2599 25 303	Verschlüsse, Verschlussbügel, Schnallen, Spangen, Klammern, Haken, Ösen, u.ä. Waren, aus unedlen Metallen, für Kleidung, Schuhe, Planen, Täschnerwaren oder zum Fertigen oder Ausrüsten anderer Waren; Hohl- und Zweispitzniete, Perlen und zugeschnittene Flitter aus unedlen Metallen - Klammern, Haken und Ösen für Kleidung, Schuhe, Planen, Täschnerwaren oder zum Fertigen oder Ausrüsten anderer Waren, aus unedlen Metallen - - verbunden mit Gewebebändern	1000 EUR	.	.	.	2
2599 25 309	- - Andere Klammern, Haken und Ösen	1000 EUR	22 264	25 593	23 971	7
2599 25 503	- Hohl- und Zweispitzniete - - Blindniete	1000 EUR	16 150	19 022	16 097	6
2599 25 509	- - Andere Niete	1000 EUR	3 459	4 835	3 801	4
2599 25 703	- Schnallen, Verschlüsse und Verschlussbügel u.ä. Befestigungsartikel; Perlen und zugeschnittene Flitter - - Verschlüsse (ohne solche für Handtaschen)	1000 EUR	2 760	2 910	2 594	5
2599 25 708	- - Andere Befestigungsartikel (z.B. Schnallen, Schließen); Perlen und zugeschnittene Flitter; z.B. Verschlüsse und Verschlussbügel für Handtaschen	1000 EUR	2 547	2 903	2 700	4
2599 26 000	Schiffsschrauben und Schraubenflügel dafür	St 1000 EUR	1 135 40 559	698 41 599	632 45 816	6
2599 29 110	Anderer Waren aus unedlen Metallen, a.n.g. - Schiffsanker, Draggen, Teile dafür, aus Eisen oder Stahl; Waren aus Eisen oder Stahl, gegossen, a.n.g. - - Schiffsanker, Draggen, Teile dafür, aus Eisen oder Stahl	kg 1000 EUR	1 741 800 7 557	1 034 437 4 891	801 490 4 920	6
2599 29 130	- - Waren aus nicht verformbaren Gusseisen, a.n.g., z.B. Kanalguss, Straßenkappen	kg 1000 EUR	6 008 787	11 447 444 10 914	.	6
2599 29 190	- - Mahlkugeln u.ä. Mahlkörper u.ä. Waren aus Eisen oder Stahl gegossen, a.n.g.	kg 1000 EUR	.	.	7 382	4
2599 29 220	- Waren aus Eisen oder Stahl, geschmiedet, jedoch nicht weiterbearbeitet; Waren aus Eisen oder Stahldraht; Tabakdosen, Zigarettenetuis u.ä. - - Mahlkugeln u.ä. Mahlkörper u.ä. Waren, geschmiedet, jedoch nicht weiterbearbeitet	kg 1000 EUR	.	.	.	1
2599 29 250	- - Waren aus Eisen- oder Stahldraht (z.B. Vogelkäfige u.ä. Kleinkäfige, Körbe)	kg 1000 EUR	41 841 667 176 803	47 180 571 208 859	46 821 908 196 474	60
2599 29 270	- - Tabakdosen, Zigarettenetuis, Puderdosen, Lippenstifthalen u.ä. Gegenstände für den Taschengebrauch	1000 EUR	-	-	-	

Melde-Nr.	Bezeichnung	Einheit	4. Vj 2010	3. Vj 2011	4. Vj 2011	4. Vj 2011 Anzahl der Unternehmen
1	2	3	4	5	6	7
2599 29 310	- Leitern und Trittschemel; Paletten u.ä. stapelfähige Transportmittel; Rollen und Trommeln; Dachentlüfter, Dachrinnen, Haken u.a. Bauartikel, aus Eisen oder Stahl	St 1000 EUR	321 628 11 286	429 519 12 943	327 738 11 795	9
2599 29 330	- - Paletten u.ä. stapelfähige Transportmittel	kg 1000 EUR	30 378 603 41 772	38 836 803 52 723	42 256 767 55 838	30
2599 29 350	- - Rollen und Trommeln für Kabel, Schläuche u.dgl.	kg 1000 EUR	1 414 011 8 252	1 577 651 9 339	1 254 583 7 486	12
2599 29 373	- - Rohrschellen u.a. Rohrbefestigungselemente, aus Stahl; Bedachungsartikel u.a. Bauartikel, aus Stahlblech	kg 1000 St 1000 EUR	7 852 131 74 922 984 38 920	5 585 709 79 565 985 35 606	4 908 396 59 537 988 31 530	18 18
2599 29 379	- - - Bedachungsartikel u.a. Bauartikel, aus Stahlblech (z.B. nichtmechanische Dachentlüfter, Dachrinnen, Haken	kg 1000 St 1000 EUR	29 950 736 27 153 793 53 257	39 294 059 64 890 703 75 309	39 541 613 44 975 168 72 119	33 33
2599 29 410	- Schmutzkörbe u.ä. Abwassersiebe, aus Stahlblech; andere Waren aus Eisen oder Stahl	kg 1000 EUR	.	.	.	2
2599 29 491	- - Schmutzkörbe u.ä. Abwassersiebe, aus Stahlblech, für Kanalisationsabflüsse	kg 1000 EUR	.	.	.	2
2599 29 491	- - - Andere Waren aus Eisen oder Stahl (ohne gegossene)	kg 1000 EUR	567 682 4 263	720 403 5 974	635 337 4 585	7
2599 29 493	- - - freiformgeschmiedet oder gesenkgeschmiedet	kg 1000 EUR	6 169 572 283 835 73 314	6 720 528 326 026 79 405	5 703 236 275 622 71 907	15 15
2599 29 494	- - - Schlauchbinder-, -verbindungselemente, -schellen und -befestigungselemente	kg 1000 St 1000 EUR	166 140 1 318	133 312 948	130 534 866	7
2599 29 495	- - - - Verkehrsschilder	kg 1000 EUR	253 030 2 526	259 256 2 633	243 324 2 534	10
2599 29 496	- - - - Schilder aus Stahlblech (ohne Verkehrsschilder)	kg 1000 EUR	10 558 060 30 599	12 955 661 38 415	11 700 504 35 725	8
2599 29 498	- - - - Kesselböden	kg 1000 EUR	76 811 729 265 700	86 441 930 329 918	76 493 280 286 187	155
2599 29 551	- - - - Andere Waren aus Eisen oder Stahl, a.n.g., z.B. Riemen- u. Transportverbindungen	kg 1000 EUR	983	1 843	3 340	5
2599 29 552	- - - - Andere Waren aus Aluminium, und Kupfer, a.n.g.	kg 1000 EUR	2 502 033 22 400	2 663 380 23 171	1 732 132 19 089	14
2599 29 555	- - - - Gewebe, Gitter, Geflechte aus Aluminiumdraht	kg 1000 EUR	3 422 180 25 569	2 644 889 24 039	2 460 353 23 087	13
2599 29 559	- - - - Andere Waren aus Aluminium, a.n.g., einschl. Kaltfließpressteile und Platinen für Kraftfahrzeug-Kennzeichen	kg 1000 EUR	9 255 723 83 876	12 580 861 98 665	9 728 659 82 508	74
2599 29 580	- - - - Waren aus Aluminium, gegossen	kg 1000 EUR	11 000	16 026	12 393	25
	- - - - Waren aus Kupfer, gegossen oder geschmiedet, jedoch nicht weiterbearbeitet (ohne Ketten) u.a. Waren aus Kupfer (z.B. Tabakdosen, Zigarettensets, Puderboxen, Steck-, Sicherheitsnadeln usw.; ohne Ketten), a.n.g.	1000 EUR				

Melde-Nr.	Bezeichnung	Einheit	4. Vj 2010	3. Vj 2011	4. Vj 2011	4. Vj 2011 Anzahl der Unternehmen
1	2	3	4	5	6	7
2599 29 630	- Andere Waren aus Nickel, Blei, Zink und Zinn - - Bleche und Bänder, mit einer Dicke > 0, 2 mm; Folien u. dünne Bänder (auch bedruckt oder auf Unterlagen), mit einer Dicke (ohne Unterlage) von 0,2 mm; Pulver und Flitter; Rohform-, verschluss- und verbindungsstücke, aus Zinn darunter zum Absatz bestimmt	t t 1000 EUR	* . . .	. . .	128 128 3 354	5 5
2599 29 670	- - Andere Waren aus Zinn (ohne Stangen, Bleche, Bänder, Rohre, Rohrverbindungsstücke usw.), a.n.g.	kg 1000 EUR	21 040 833	. .	. .	2
2599 29 710	- - Rohre, Rohrform-, Rohrverschluss- und Rohrverbindungsstücke, aus Zink darunter zum Absatz bestimmt	t t 1000 EUR	* . 5 561 14 371	. . 7 779 18 275	. . 6 284 14 949	8 8
2599 29 730	- - Andere Waren aus Zink (ohne Stangen, Bleche, Bänder, Rohre, Rohrverbindungsstücke usw.), a.n.g.	kg 1000 EUR	7 276 242 32 311	10 601 747 43 138	8 585 953 33 299	20
2599 29 750	- - Rohre, Rohrform-, Rohrverschluss- und Rohrverbindungsstücke, aus Blei darunter zum Absatz bestimmt	t t 1000 EUR	* . . .	. . . .	. . . .	1 1
2599 29 760	- - Stangen (Stäbe), Profile und Draht, aus Blei darunter zum Absatz bestimmt	t t 1000 EUR	* 2 627 2 627 5 198	1 123 1 123 2 892	1 063 1 063 2 547	5 5
2599 29 770	- - Andere Waren aus Blei (ohne Stangen, Platten, Bleche, Bänder, Rohre, Rohrverbindungsstücke usw.), a.n.g.	kg 1000 EUR	. 1 758	. 4 828	. 4 229	4
2599 29 790	- - Andere Waren aus Nickel, a.n.g.	kg 1000 EUR	342 046 11 955	438 666 13 569	394 386 11 986	15
2599 29 820	- - Andere Waren aus unedlen Metallen - - Glocken, Klingeln, Gongs u.ä. Waren	t 1000 EUR	- -	- -	- -	-
2599 29 830	- - Schläuche aus Eisen oder Stahl, auch mit Verschluss- oder Verbindungsstücken	t 1000 EUR	4 057 91 246	4 624 102 959	4 173 91 737	15
2599 29 850	- - Schläuche aus anderen unedlen Metallen, auch mit Verschluss- oder Verbindungsstücken	t 1000 EUR	265 5 272	305 6 887	221 4 939	6
2599 29 871	- - - Aushänge-, Hinweis-, Namens- u.ä. Schilder, Zahlen, Buchstaben u.a. Zeichen (ohne beleuchtete Schilder) - - - Kraftfahrzeug-Kennzeichen	kg 1000 St 1000 EUR	224 237 1 876 5 036	255 655 2 256 5 682	236 470 1 911 5 135	3 3
2599 29 873	- - - Typenschilder, Skalen	kg 1000 St 1000 EUR	1 377 316 31 084 17 199	1 373 553 30 929 18 796	1 246 442 27 142 21 120	18 18
2599 29 875	- - - Frontplatten und Blenden	kg 1000 St 1000 EUR	176 565 1 630 5 120	132 266 1 392 4 795	107 500 1 487 4 709	12 12
2599 29 879	- - - Andere Schilder, Zahlen, Buchstaben u.a. Zeichen	kg 1000 St 1000 EUR	3 078 770 61 931 40 026	5 350 841 69 625 45 332	7 212 032 69 944 55 354	48 48
2599 29 950	- Dauermagnete aus Metall	kg 1000 EUR	2 338 875 45 322	2 203 406 57 703	2 254 504 66 964	11
2599 99 000	Veredlung von Erzeugnissen dieser Güterabteilung (ohne Schmiede-, Press-, Zieh- und Stanzteile, Oberflächenveredlung, Wärmebehandlung und Mechanik, a.n.g.)	1000 EUR	156 756	201 311	190 575	128

Melde-Nr.	Bezeichnung	Einheit	4. Vj 2010	3. Vj 2011	4. Vj 2011	4. Vj 2011 Anzahl der Unternehmen
1	2	3	4	5	6	7
	Datenverarbeitungsgeräte, elektronische und optische Erzeugnisse					
	Elektronische Bauelemente und Leiterplatten					
2611 11 000	Kathodenstrahl-Bildröhren; Fernseh- kameraröhren; andere Kathodenstrahl- röhren	St 1000 EUR	13 125	4 282	3 988	3
2611 12 000	Höchstfrequenzröhren (z.B. Magne- trone, Klystrone, Wanderfeldröhren, Karcinotrone u.a. Elektronenröhren	St 1000 EUR	.	.	.	1
2611 21 200	Dioden, Transistoren; Thyristoren, Diacs und Triacs - Dioden (ohne Foto- und Leucht- dioden) z.B. Leistungsgleichrichterdioden	St 1000 EUR	20 872	24 795	20 899	6
2611 21 500	- Transistoren, andere Fototransis- toren	1000 St 1000 EUR	247 553	276 579	235 569	4
2611 21 800	- Thyristoren, Diacs und Triacs (ohne lichtempfindliche Halbleiterbauelemente)	1000 St 1000 EUR	4 221 44 640	5 265 51 612	4 532 45 065	7
2611 22 200	Halbleiterbauelemente, Leucht- dioden; gefasste oder montierte piezoelektrische Kristalle, Teile dafür - Leuchtdioden, einschl. Laserdioden	1000 St 1000 EUR	60 112 28 813	59 377 30 580	54 068 28 998	18
2611 22 401	- - Solarzellen	St 1000 EUR	100 855 560 805 377	95 182 185 738 603	62 839 369 513 863	33
2611 22 409	- - Andere lichtempfindliche Halb- leiterbauelemente	1000 St 1000 EUR	5 212 421 465	5 718 369 574	4 237 271 459	19
2611 22 600	- Andere Halbleiterbauelemente	1000 St 1000 EUR	23 157	30 518	23 368	15
2611 22 800	- Gefasste oder montierte piezoelektrische Kristalle	1000 St 1000 EUR	5 857 32 147	5 001 33 136	3 962 28 432	6
	Elektronische integrierte Schaltungen					
2611 30 030	- Prozessoren und Steuer- und Kon- trollschaltungen, auch in Verbind- ung mit Speichern, Wandlern, Lo- gikschaltungen, Verstärkern, Uhren und Taktgeberschaltungen oder andere Schaltungen - - Integrierte Multichipschaltungen	1000 St 1000 EUR	119 465 299 588	544 825	542 491	8
2611 30 060	- - Andere	1000 St 1000 EUR	617 333 197 363	674 768 166 699	641 675 156 271	16
2611 30 230	- Speicher - - Integrierte Multichipschaltungen	1000 St 1000 EUR	.	-	-	-
2611 30 270	- - Dynamische Schreib-Lesespeicher mit wahlfreiem Zugriff (dynamische RAMs, DRAMs)	1000 St 1000 EUR	.	.	.	1
2611 30 340	- - Statistische Schreib-Lesespei- cher (statistische RAMs, SRAMs), einschl. Cache-Schreib-Lesespei- cher mit wahlfreiem Zugriff (Cache-RAMs)	1000 St 1000 EUR	-	-	-	-
2611 30 540	- - UV-löschbare, programmierbare Lesespeicher (EPROMs)	1000 St 1000 EUR	-	-	-	-
2611 30 650	- - Elektrisch löschbare, program- mierbare Lesespeicher, andere Schreib-Lesespeicher, in MOS- technik - - Elektrisch löschbare, program- mierbare Lesespeicher (E <sup>2</sup> PROMs; Flash E <sup>2</sup> PROMs)	1000 St 1000 EUR	-	-	-	-
2611 30 670	- - - Andere Speicher	1000 St 1000 EUR	49 052	56 409	53 903	4

Melde-Nr.	Bezeichnung	Einheit	4. Vj 2010	3. Vj 2011	4. Vj 2011	4. Vj 2011 Anzahl der Unternehmen
1	2	3	4	5	6	7
2611 30 800	- Verstärker	1000 St 1000 EUR	. .	. .	. .	2
2611 30 910	- - Integrierte Multichipschaltungen	1000 St 1000 EUR	- -	- -	- -	-
2611 30 940	- - Andere elektronische integrierte Schaltungen (z.B. Microcontroller, einschl. Microcomputer)	1000 St 1000 EUR	293 864 280 453	131 197 275 157	145 974 247 101	34
2611 40 100	- Teile für elektronische Bauelemente, a.n.g.	St 1000 EUR	- -	- -	- -	-
2611 40 400	- Tonabnehmer für Rillentonträger	1000 EUR	.	.	.	1
2611 40 700	- für Halbleiterbauelemente, Leuchtdioden, gefasste oder montierte piezoelektrische Kristalle	1000 EUR	124 382	119 098	102 907	14
2611 40 900	- für elektronische integrierte Schaltungen und zusammengesetzte Mikroschaltungen (Mikrobausteine)	1000 EUR	85 120	86 360	91 485	24
2611 91 000	Mit der Herstellung elektronischer integrierter Schaltungen verbundene Dienstleistungen	1000 EUR	36 299	40 378	35 653	31
2612 10 200	Bestückte Leiterplatten Gedruckte Schaltungen - Gedruckte Mehrlagenschaltungen, nur mit Leiterbahnen oder Kontakten darunter zum Absatz bestimmt	1000 St 1000 St 1000 EUR	* 538 888 130 966	572 683 572 683 130 191	544 770 544 770 113 181	41 41
2612 10 505	- Andere gedruckte Schaltungen, nur mit Leiterbahnen oder Kontakten - - starr darunter zum Absatz bestimmt	1000 St 1000 St 1000 EUR	* 250 160 69 113	284 695 284 695 71 801	266 156 266 156 59 723	47 47
2612 10 507	- - flexibel darunter zum Absatz bestimmt	1000 St 1000 St 1000 EUR	* 52 123 52 123 35 806	61 698 61 698 46 858	58 918 58 918 40 057	17 17
2612 10 800	- Gedruckte Schaltungen mit anderen passiven Elementen darunter zum Absatz bestimmt	1000 St 1000 St 1000 EUR	* 27 678 61 600	31 322 67 026	26 148 61 882	33 33
2612 20 000	Ton-, Video-, Netzwerk- und ähnliche Karten für Geräte der automatischen Datenverarbeitung	1000 EUR	74 379	78 627	66 816	30
2612 30 000	Intelligente Karten (smart cards)	St 1000 EUR	245 852 851 123 660	315 707 780 166 155	286 005 495 155 049	12
2612 91 000	Mit der Herstellung gedruckter Schaltungen verbundene Dienstleistungen	1000 EUR	83 310	77 361	68 122	26
2620 11 000	Datenverarbeitungsgeräte und periphere Geräte Mobile Computer mit 10 kg oder weniger Gewicht wie Laptops, Notebooks; Personal Digital Assistants (PDA) u.ä. Computer	St 1000 EUR	. 813 625	. 576 922	. 561 831	14
2620 12 000	Zahlungsterminals, Bankautomaten u.ä. Geräte, die an ein Datenverarbeitungsgerät oder Datennetz angeschlossen werden können	St 1000 EUR	. 27 785	68 797 25 006	. 22 237	6
2620 13 000	Andere digitale automatische Datenverarbeitungsmaschinen, die in einem gemeinsamen Gehäuse mindestens eine Zentraleinheit sowie, auch kombiniert, eine Eingabe- und eine Ausgabeeinheit enthalten	St 1000 EUR	139 893 81 280	106 757 60 118	128 335 68 554	24
2620 14 000	Andere digitale Datenverarbeitungsmaschinen in Form von Systemen	St 1000 EUR	1 024 207 361 760	529 331 302 849	531 728 309 563	24
2620 15 000	Andere digitale Verarbeitungseinheiten, auch wenn sie eine oder zwei der folgenden Einheitenarten in einem gemeinsamen Gehäuse umfassen: Speichereinheiten, Eingabeeinheiten, Ausgabeeinheiten	St 1000 EUR	35 572 49 926	29 716 43 407	27 176 39 809	15

Melde-Nr.	Bezeichnung	Einheit	4. Vj 2010	3. Vj 2011	4. Vj 2011	4. Vj 2011 Anzahl der Unternehmen
1	2	3	4	5	6	7
2620 16 400	Ein- oder Ausgabeeinheiten, auch wenn sie in einem gemeinsamen Gehäuse Speichereinheiten enthalten - Drucker, Fernkopiergeräte u.a. Maschinen, die an eine ADV-Anlage oder ein Netzwerk angeschlossen werden können, ohne Maschinen zum Drucken mittels Druckformen und Maschinen, die mindestens 2 der Funktionen Drucken, Kopieren od. Übertragen von Fernkopien ausüben	St 1000 EUR	10 774 28 336	11 296 23 638	13 372 29 522	14
2620 16 500	- Tastaturen	St 1000 EUR	.	.	.	11
2620 16 600	- Andere Ein- oder Ausgabeeinheiten, a.n.g. (z.B. Mäuse, Scanner und Plotter)	St 1000 EUR	9 804	9 198	.	
2620 17 000	Bildschirme und Bildwerfer, hauptsächlich zur Verwendung in einem System der automatischen Datenverarbeitung	St 1000 EUR	254 328 49 832	798 914 47 274	936 241 47 568	27
2620 18 000	Geräte, die wenigstens zwei der folgenden Aufgaben ausführen: Drucken, Abtasten, Kopieren, Fernkopieren und die an eine automatische Datenverarbeitungsmaschine oder ein Netzwerk angeschlossen werden können	St 1000 EUR	13 073 .	13 964 10 315	16 496 12 283	8
2620 21 000	Speichereinheiten	St 1000 EUR	- -	- -	- -	-
2620 22 000	Halbleiter-Datenspeichervorrichtungen, nicht flüchtig, ohne Aufzeichnung	St 1000 EUR	977 137 25 624	.	1 126 908 15 998	9
2620 30 000	Andere Einheiten von automatischen Datenverarbeitungsmaschinen	St 1000 EUR	- -	- -	.	1
2620 40 000	Teile und Zubehör für automatisch Datenverarbeitungsmaschinen	St 1000 EUR	30 922 16 129	32 768 15 659	30 576 19 144	15
2620 91 000	Installation von Computermodulen	1000 EUR	263 585	204 156	216 269	64
2630 11 001	Geräte und Einrichtungen der Telekommunikationstechnik  Sendegeräte für den Funksprech- oder Funktelegrafieverkehr, den Rundfunk oder das Fernsehen; Fernsehkameras Sendegeräte mit eingebautem Empfangsgerät	St 1000 EUR	4 743 1 359	.	1 205 747	4
2630 11 009	- Sende- und Empfangsgeräte nach dem UMTS-Standard (ohne Stationen)	St 1000 EUR	1 993 783 96 369	.	.	22
2630 12 000	- Andere Sendegeräte mit eingebautem Empfangsgerät sowie Stationen für die mobile (nicht leitergebundene) Telekommunikation	St 1000 EUR	32 473 103 060	26 995 87 077	28 160 101 890	7
2630 13 000	Sendegeräte ohne eingebautes Empfangsgerät	St 1000 EUR	7 447 26 879	8 783 22 388	7 743 22 087	6
2630 21 000	Fernsehkameras	St 1000 EUR	.	.	.	2
2630 22 000	Elektrische Geräte für die leitergebundene Telekommunikation, Videofone	St 1000 EUR	.	.	.	
2630 23 100	Fernsprechapparate für die drahtgebundene Fernsprechtechnik mit schnurlosem Hörer	St 1000 EUR	138 351 30 605	193 929 34 011	153 965 30 634	6
2630 23 100	Funkfernsprechgeräte für zelluläre und andere drahtlose Mobilfunknetze (Mobiltelefone, sog. Handys)	St 1000 EUR	55 077 107 767	63 573 113 743	61 404 103 993	17
2630 23 100	Andere Fernsprechapparate sowie Geräte für die Übertragung oder den Empfang von Sprache, Bildern o.a. Daten, einschl. Geräte für die Kommunikation in leitungsgebundenen und leitungslosen Netzen (z.B. lokale Netze (LAN) oder Weitbereichsnetz (WAN)) - Basisstationen	St 1000 EUR				



Melde-Nr.	Bezeichnung	Einheit	4. Vj 2010	3. Vj 2011	4. Vj 2011	4. Vj 2011 Anzahl der Unternehmen
1	2	3	4	5	6	7
2630 23 200	- Geräte zum Empfangen, Konvertieren und Senden oder Regenerieren von Tönen, Bildern oder anderen Daten, einschl. Geräte für die Vermittlung (switching) und Wegewahl (routing)	St 1000 EUR	2 344 425 411 843	2 053 877 342 509	1 757 772 372 979	48
2630 23 300	- Fernsprechapparate (ausgenommen Fernsprechapparate für die drahtgebundene Fernsprechtechnik mit schnurlosem Hörer sowie Telefone für zellulare Netzwerke oder andere drahtlose Netzwerke); Videofone	St 1000 EUR	535 964 23 319	487 545 21 238	477 007 23 993	7
2630 23 400	- Tragbare Personenruf-, -warn- oder -suchempfänger	St 1000 EUR	-	-	-	-
2630 23 700	- Andere Sende- oder Empfangsgeräte für Töne, Bilder, o.a. Daten, einschl. Apparate für die Kommunikation in einem drahtgebundenem oder losen Netzwerk (wie ein lokales Netzwerk (LAN) oder ein Weitverkehrsnetzwerk (WAN), z.B. Gegensprech- und Konferenzenanlagen)	St 1000 EUR	315 314 36 523	344 307 42 189	264 242 35 902	13
2630 30 001	Teile für Geräte der Fernsprech- und Telegrafentechnik - für Trägerfrequenzgeräte	1000 EUR	59 999	73 724	63 790	9
2630 30 002	- für Geräte für die Fernsprechtechnik	1000 EUR	59 301	56 823	50 905	34
2630 30 009	- für Geräte für die Telegrafentechnik	1000 EUR	2 736	3 255	2 943	5
2630 40 100	Antennen und Antennenreflektoren aller Arten, sowie Teile dafür; Teile für Hör- und Fernsehfunk-Übertragungsgeräte und Fernsehkameras - Teleskop- und Stabantennen für taschen-, Koffer- und Kraftfahrzeugempfangsgeräte	St 1000 EUR	3 294 878 22 572	3 846 592 21 002	3 744 419 22 727	3
2630 40 350	- Außenantennen für Rundfunk- und Fernsehempfang - - für Empfang über Satellit	St 1000 EUR	.	.	.	3
2630 40 390	- - Andere Außenantennen	St 1000 EUR	.	.	.	1
2630 40 400	- Antennen und Antennenreflektoren für Fernsprecher, Sende- oder Empfangsgeräte	1000 EUR	.	.	.	4
2630 40 500	- Innenantennen für Rundfunk- und Fernsehempfang (einschl. Geräte-einbauantennen)	St 1000 EUR	-	-	-	-
2630 40 600	- Andere Antennen und Teile für Antennen	1000 EUR	38 907	39 314	43 972	8
2630 40 703	- Andere Teile für Sende- oder Empfangsgeräte für den Funksprech-, Funktelegrafieverkehr, Rundfunk oder Fernsehen sowie für Funkmess-, -navigations- und -fernsteuerungsgeräte - - Baugruppen und Teile für Baugruppen, die aus zwei oder mehr miteinander verbundenen Einzelteilen bestehen	1000 EUR	50 013	59 454	54 693	37
2630 40 705	- - Möbel und Gehäuse zum Einbau von Rundfunk-, Fernseh- und phontechnischen Geräten	1000 EUR	8 359	11 514	11 240	13
2630 50 200	Einbruchs- oder Diebstahlalarmgeräte, Feuermelder u.ä. Geräte (Hör- und Sichtsignalgeräte) - für Fahrzeuge (ohne für Kraftfahrzeuge)	St 1000 EUR	-	-	-	-
2630 50 800	- für Gebäude	St 1000 EUR	1 026 050 118 407	1 194 084 126 890	1 041 899 118 020	20
2630 60 000	Teile für Einbruchs- oder Diebstahlalarmgeräte Feuermelder und ähnliche Geräte	1000 EUR	-	.	.	1

Melde-Nr.	Bezeichnung	Einheit	4. Vj 2010	3. Vj 2011	4. Vj 2011	4. Vj 2011 Anzahl der Unternehmen
1	2	3	4	5	6	7
	Geräte der Unterhaltungselektronik					
2640 11 000	Rundfunkempfangsgeräte (ohne solche für Kraftfahrzeuge), auch kombiniert mit Tonaufnahme- oder Tonwiedergabegeräten	St 1000 EUR	2 547 1 382	2 950 1 847	. .	5
2640 12 700	Rundfunkempfangsgeräte für Kraftfahrzeuge, die nur mit externer Stromquelle betrieben werden können, auch kombiniert mit Tonaufnahme- oder Tonwiedergabegeräten - kombiniert mit Tonaufnahme- oder -wiedergabegerät und/oder Navigationsgerät	St 1000 EUR	311 584 .	387 601 114 699	. 123 509	3
2640 12 900	- Andere Rundfunkempfangsgeräte für Kraftfahrzeuge	St 1000 EUR	. .	. .	. .	2
2640 20 200	Fernsehempfangsgeräte, auch mit eingebautem Hörfunkempfangsgerät oder Tonaufzeichnungsgerät, Bildaufzeichnungsgerät oder Bildwiedergabegerät - Videotuner, Satelliten-Receiver	St 1000 EUR	377 719 21 351	302 881 13 994	381 325 14 730	5
2640 20 400	- Projektionsfernsehgeräte für mehrfarbiges Bild	St 1000 EUR	- -	- -	- -	-
2640 20 900	- Andere Fernsehempfangsgeräte	St 1000 EUR	123 489 136 184	81 038 80 220	100 196 89 686	7
2640 31 000	Plattenspieler, Schallplatten-Musikautomaten, Kassetten-Tonbandabspielgeräte und andere Tonwiedergabegeräte ohne eingebaute Tonaufnahmevorrichtung	St 1000 EUR	4 390 2 025	. 1 189	5 452 1 888	6
2640 32 000	Magnetbandgeräte und andere Tonaufnahmegeräte	St 1000 EUR	. .	. .	. .	2
2640 33 000	Videokameraaufnahmegeräte und andere Videogeräte zur Bild- und Tonaufzeichnung oder -wiedergabe, auch mit eingebautem Videotuner	St 1000 EUR	8 919 9 291	. 6 923	6 099 .	3
2640 34 200	Bildschirme und Bildwerfer, ohne eingebautes Fernsehempfangsgerät und nicht hauptsächlich zur Verwendung in einem System der automatischen Datenverarbeitung bestimmt - Videoprojektoren	St 1000 EUR	- -	- -	- -	-
2640 34 400	- Videomonitore für mehrfarbiges Bild mit Kathodenstrahlröhre	St 1000 EUR	- -	- -	- -	-
2640 34 600	- Andere Videomonitore für mehrfarbiges Bild ( z.B. mit LCD)	St 1000 EUR	. .	. .	. .	2
2640 34 800	- Videomonitore für schwarzweißes oder anderes einfarbiges Bild	St 1000 EUR	. .	. .	. .	2
2640 41 000	Mikrofone und Haltevorrichtungen dafür	St 1000 EUR	1 544 851 14 156	3 298 342 15 782	3 224 566 15 938	8
2640 42 350	Lautsprecher; Hörer, auch mit Mikrofon kombiniert - Lautsprecher - - Einzellautsprecher im Gehäuse	St 1000 EUR	48 594 2 545	60 668 1 789	75 195 1 762	7
2640 42 370	- - Mehrfachlautsprecher in einem gemeinsamen Gehäuse	St 1000 EUR	91 172 25 850	70 057 24 534	59 707 21 540	11
2640 42 390	- - Andere Lautsprecher	St 1000 EUR	. .	. .	. .	8
2640 42 700	- Hörer, auch mit Mikrofon kombiniert	St 1000 EUR	116 404 11 044	113 848 11 319	129 993 13 317	8
2640 43 550	Elektrische Tonfrequenzverstärker; elektrische Tonverstärkereinrichtungen - Elektrische Tonfrequenzverstärker - - für die Fernsprech- oder Messtechnik	St 1000 EUR	. .	. .	. .	1
2640 43 590	- - Andere elektrische Tonfrequenzverstärker	St 1000 EUR	59 993 14 487	82 974 14 277	72 305 13 956	9
2640 43 700	- Elektrische Tonverstärkereinrichtungen	St 1000 EUR	4 501 725 89 402	4 570 760 85 091	4 488 636 79 897	14
2640 44 000	Empfangsgeräte für den Funksprech- oder Funktelegrafieverkehr, a.n.g.	St 1000 EUR	13 764 5 178	12 059 9 813	16 103 7 131	5

Melde-Nr.	Bezeichnung	Einheit	4. Vj 2010	3. Vj 2011	4. Vj 2011	4. Vj 2011 Anzahl der Unternehmen
1	2	3	4	5	6	7
2640 51 500	Teile für Geräte zur Bild- und Tonaufzeichnung oder -wiedergabe, Mikrofone, Lautsprecher, Hörer, Tonfrequenzverstärker und Tonverstärkereinrichtungen - Nadeln; Diamanten, Saphire, andere Edelsteine, Schmucksteine, synthetische oder rekonstituierte Steine	St 1000 EUR	- -	- -	- -	-
2640 51 700	- Zusammengesetzte elektronische Schaltungen (Baugruppen) u.a. Teile	1000 EUR	8 633	6 992	7 170	12
2640 51 800	- Teile für Mikrofone, Lautsprecher, elektrische Tonfrequenzverstärker und Tonverstärkereinrichtungen	1000 EUR	15 242	13 902	11 710	15
2640 52 000	Teile für Rundfunkempfangsgeräte und -sender	1000 EUR	60 822	73 688	75 474	34
2640 60 000	Videospielgeräte (zur Verwendung mit einem Fernsehempfangsgerät oder mit eigenem Bildschirm) und andere Geschicklichkeits- oder Glücksspiele mit einer elektronischen Anzeigevorrichtung	St 1000 EUR	- -	- -	- -	-
2651 11 200	Mess-, Kontroll-, Navigations- u.ä. Instrumente und Vorrichtungen Kompass u.a. Navigationsinstrumente, apparate und -geräte - Kompass (einschl. Navigationskompass)	St 1000 EUR	987 .	1 348 .	2 527 .	5
2651 11 500	- Navigationsinstrumente, -apparate und -geräte für die Luft- oder Raumfahrt (ohne Kompass)	St 1000 EUR	3 570 52 965	3 814 41 820	4 101 49 390	9
2651 11 800	- Andere Navigationsinstrumente, -apparate und -geräte	St 1000 EUR	4 906 17 858	5 390 12 356	7 956 17 501	10
2651 12 150	Entfernungsmesser, Theodolite und Tachymeter; Instrumente, Apparate und Geräte für die Geodäsie, Topographie, Fotogrammetrie, Hydrographie, Ozeanographie, Hydrologie, Meteorologie oder Geophysik (ohne Kompass) - Elektronische Entfernungsmesser, Theodolite und Tachymeter, Apparate und Geräte für die Fotogrammetrie	St 1000 EUR	. .	. .	. .	2
2651 12 350	- Elektronische Instrumente, Apparate u. Geräte für die Meteorologie, Geodäsie, Topographie, Hydrographie, Ozeanographie, Hydrologie oder Geophysik - - für die Meteorologie, Hydrologie oder Geophysik	St 1000 EUR	84 798 14 393	66 627 10 636	63 052 12 259	8
2651 12 390	- - für die Geodäsie, Topographie, Hydrographie, Ozeanographie	St 1000 EUR	. 2 565	. 2 824	. 2 605	5
2651 12 702	- Andere Instrumente, Apparate und Geräte für die Geodäsie, Topographie, Fotogrammetrie, Hydrographie, Ozeanographie, Hydrologie, Meteorologie oder Geophysik - - für die Geodäsie, Topographie, oder Hydrographie	St 1000 EUR	. 1 598	. 1 274	40 805 1 618	5
2651 12 709	- - Entfernungsmesser, Theodolite und Tachymeter, Apparate und Geräte für die Fotogrammetrie, Meteorologie, Hydrologie, Geophysik und Ozeanographie, nicht elektronisch	St 1000 EUR	2 332 2 461	3 693 1 936	3 725 2 356	7
2651 20 200	Funkmess- (Radar-), Funknavigations-, Funkfernsteuergeräte und -einrichtungen - Funkmessgeräte (Radargeräte)	St 1000 EUR	10 955 .	8 959 194 248	10 614 417 252	9
2651 20 500	- Funknavigationsgeräte	St 1000 EUR	43 727 56 527	20 382 35 247	28 956 58 853	7
2651 20 800	- Funkfernsteuergeräte	St 1000 EUR	1 303 616 30 499	1 282 719 34 085	1 167 071 32 707	18

Melde-Nr.	Bezeichnung	Einheit	4. Vj 2010	3. Vj 2011	4. Vj 2011	4. Vj 2011 Anzahl der Unternehmen
1	2	3	4	5	6	7
2651 31 000	Waagen mit einer Empfindlichkeit von 50 mg oder feiner, auch mit Gewichten, Teile und Zubehör dafür	1000 EUR	.	.	.	4
2651 32 003	Zeichentische und -maschinen, andere Zeichen-, Anreiß- oder Recheninstrumente und -geräte - Reißzeuge	St 1000 EUR	.962	.855	.802	4
2651 32 009	- Zeichentische und -maschinen, andere Zeichen-, Anreiß- oder Recheninstrumente und -geräte	St 1000 EUR	274 273 1 425	258 850 1 225	213 401 1 490	6
2651 33 100	Längenmessinstrumente für den Handgebrauch (Mikrometer und Schieblehren) a.n.g. - Mikrometer und Schieblehren	St 1000 EUR	42 600 2 546	51 473 3 455	50 199 3 078	3
2651 33 305	- - Feste Lehren und Eichmaße	St 1000 EUR	450 137 10 229	477 122 12 783	478 514 13 536	13
2651 33 309	- - Andere Lehren und Eichmaße	St 1000 EUR	64 121 2 548	.2 818	.3 898	5
2651 41 000	Instrumente, Apparate und Geräte zum Messen oder zum Nachweis von ionisierenden Strahlen	St 1000 EUR	18 490 50 088	18 878 45 640	20 641 54 722	11
2651 42 000	Kathodenstrahlloszilloskope und Kathodenstrahlloszillographen	St 1000 EUR	..	..	..	2
2651 43 100	Instrumente, Apparate und Geräte zum Messen oder Prüfen von Spannung, Stromstärke, Widerstand oder Leistung ( ohne Registriervorrichtung) - Vielfachmessgeräte	St 1000 EUR	24 236 14 047	20 210 13 670	23 101 16 584	9
2651 43 300	- Andere elektronische Instrumente, Apparate und Geräte zum Messen oder Prüfen von Spannung, Stromstärke, Widerstand oder Leistung	St 1000 EUR	273 182 61 377	193 750 61 598	179 989 79 759	45
2651 43 550	- - Voltmeter	St 1000 EUR	51 909 1 289	57 679 1 411	52 607 1 324	4
2651 43 590	- - Andere Instrumente, Apparate und Geräte	St 1000 EUR	241 949 26 817	269 053 26 329	221 283 25 069	12
2651 44 000	Instrumente, Apparate und Geräte zum Messen oder Prüfen für die Fernmeldetechnik	St 1000 EUR	38 775 185 918	42 981 255 821	46 682 212 349	11
2651 45 200	Instrumente, Apparate und Geräte zum Messen oder Prüfen von elektrischen Geräten, a.n.g. - Instrumente, Apparate und Geräte zum Messen oder Prüfen von Halbleiterscheiben (wafers) oder Halbleiterbauelementen	St 1000 EUR	4 381 37 092	4 289 38 347	4 630 24 194	12
2651 45 300	- Registriervorrichtungen für elektrische Größen	St 1000 EUR	17 915 21 565	18 532 22 449	22 470 29 099	17
2651 45 550	- - Elektronische Instrumente, Apparate und Geräte	St 1000 EUR	169 419 44 540	142 652 44 362	97 326 46 016	28
2651 45 590	- - Andere Instrumente, Apparate und Geräte (ohne elektronische Instrumente u.ä.)	St 1000 EUR	.1 864	.1 823	.1 173	5
2651 51 100	Dichtemesser u.ä. schwimmende Instrumente, Thermometer, Pyrometer, Barometer, Hygrometer und Psychrometer (auch mit Registriervorrichtung, auch kombiniert) - Thermometer, flüssigkeitsgefüllt, unmittelbar ablesbar, nicht mit anderen Instrumenten kombiniert (ohne Fieberthermometer)	St 1000 EUR	1 849 922 8 520	1 341 715 8 011	1 411 783 7 667	16
2651 51 350	- - Elektronische Thermometer und Pyrometer	St 1000 EUR	866 266 40 927	1 328 113 45 934	1 554 902 49 414	35

Melde-Nr.	Bezeichnung	Einheit	4. Vj 2010	3. Vj 2011	4. Vj 2011	4. Vj 2011 Anzahl der Unternehmen
1	2	3	4	5	6	7
2651 51 390	- - Andere Thermometer und optische Pyrometer	St 1000 EUR	1 312 126 15 884	1 617 396 18 436	1 569 924 18 124	26
2651 51 500	- Barometer, nicht mit anderen Instrumenten kombiniert	St 1000 EUR	1 260	1 087	1 249	4
2651 51 750	- Dichtemesser u.ä. schwimmende Instrumente; kombinierte Thermometer Pyrometer, Barometer, Hygrometer und Psychrometer (auch mit Registriervorrichtung, auch miteinander kombiniert) - - Elektronische Dichtemesser u.a.	St 1000 EUR	9 689	31 014 9 462	33 234 11 984	7
2651 51 790	- - Andere Dichtemesser u.ä. schwimmende Instrumente; kombinierte Thermometer, Pyrometer, Barometer, Hygrometer und Psychrometer	St 1000 EUR	83 335 4 086	96 934 6 217	94 594 6 284	10
2651 52 350	Instrumente, Apparate und Geräte zum Messen oder Überwachen von Durchfluss, Füllhöhe, Druck, o.a. veränderlichen Größen von Flüssigkeiten oder Gasen - Elektronische Apparate und Geräte zum Messen oder Überwachen von Durchfluss oder Füllhöhe von Flüssigkeiten - - Elektronische Durchflussmesser	St 1000 EUR	295 688 39 592	335 532 41 699	262 518 37 795	23
2651 52 390	- - Andere elektronische Geräte zum Messen oder Überwachen von Durchfluss oder Füllhöhe von Flüssigkeiten	St 1000 EUR	135 102	155 040	148 128	42
2651 52 550	- - Andere Instrumente, Apparate und Geräte zum Messen oder Überwachen von Durchfluss oder Füllhöhe von Flüssigkeiten - - Durchflussmesser	St 1000 EUR	238 845 14 885	530 845 20 069	202 913 14 935	14
2651 52 590	- - Andere Geräte zum Messen oder Überwachen von Durchfluss oder Füllhöhe von Flüssigkeiten	St 1000 EUR	1 516 214 49 412	1 637 855 31 790	1 495 941 34 827	25
2651 52 710	- Instrumente, Apparate und Geräte zum Messen oder Überwachen des Drucks - - Elektronische Druckmess- und Überwachungsinstrumente, -apparate und -geräte	St 1000 EUR	4 458 044 121 186	5 145 880 146 479	4 424 081 134 646	50
2651 52 740	- - Nichtelektronische Manometer mit Metallfederwerk	St 1000 EUR	5 670 351 41 428	3 307 951 44 948	2 556 354 38 347	13
2651 52 790	- - Andere Druckmess- und Überwachungsinstrumente, -apparate und -geräte	St 1000 EUR	1 306 546 36 835	1 625 563 42 313	1 770 556 37 747	22
2651 52 830	- - Andere Mess- und Überwachungsinstrumente, -apparate und -geräte für Flüssigkeiten und Gase - - Elektronische Instrumente	St 1000 EUR	2 791 686 179 312	2 587 824 187 646	2 791 484 188 383	42
2651 52 890	- - Andere Instrumente Instrumente und Apparate für physikalische oder chemische Untersuchungen, a.n.g. - Untersuchungsgeräte für Gase oder Rauch	St 1000 EUR	1 597 937 44 857	1 655 817 50 462	835 979 39 789	24
2651 53 130	- - Elektronische Geräte	St 1000 EUR	131 805 42 116	142 979 46 743	99 045 35 528	18
2651 53 190	- - Andere Geräte	St 1000 EUR	.	.	.	4
2651 53 200	- Chromatographen, Elektrophoresegeräte	St 1000 EUR	28 930 40 590	41 067	44 135	5
2651 53 300	- Spektrometer, -photometer und -graphen, die optische Strahlen verwenden	St 1000 EUR	8 524 100 094	9 637 92 972	8 837 105 234	21
2651 53 503	- - Andere Instrumente, Apparate und Geräte, die optische Strahlen (UV-Strahlen, sichtbares Licht, Infrarotstrahlen) verwenden - - mit elektronischen Bauelementen ausgerüstet	St 1000 EUR	35 693 50 381	43 642 47 561	51 197 58 752	27

Melde-Nr.	Bezeichnung	Einheit	4. Vj 2010	3. Vj 2011	4. Vj 2011	4. Vj 2011 Anzahl der Unternehmen
1	2	3	4	5	6	7
2651 53 509	- - Andere Instrumente, Apparate und Geräte, die optische Strahlen (UV-Strahlen, sichtbares Licht, Infrarotstrahlen) verwenden	St 1000 EUR	729 9 798	753 11 529	925 9 930	10
2651 53 810	- - Elektronische pH-Messer, rH-Messer und andere Geräte zum Messen der Leitfähigkeit	St 1000 EUR	90 273 22 188	107 036 22 576	73 517 21 273	10
2651 53 830	- - Andere elektronische Instrumente, Apparate und Geräte für physikalische oder chemische Untersuchungen	St 1000 EUR	39 100 175 761	37 040 153 970	36 718 183 385	31
2651 53 900	- - Andere Instrumente, Apparate und Geräte für physikalische oder chemische Untersuchungen a.n.g.	St 1000 EUR	56 494 125 163	54 106 121 235	59 414 127 378	46
2651 61 000	Nichtoptische Mikroskope sowie Diffraktografen	St 1000 EUR	274 36 699	216 32 914	247 33 084	3
2651 62 101	Maschinen, Apparate und Geräte zum Prüfen der mechanischen Eigenschaften von Materialien - Elektronische Materialprüfmaschinen, -apparate und -geräte, für Metalle	St 1000 EUR	.	.	.	3
2651 62 103	- - Universal- und Zugfestigkeitsprüfmaschinen, -apparate und -geräte	St 1000 EUR	2 382	530 2 407	689 2 501	4
2651 62 109	- - Andere elektronische Materialprüfmaschinen, -apparate und -geräte für Metalle	St 1000 EUR	5 120 32 913	5 677 31 282	5 890 45 385	16
2651 62 300	- Andere Materialprüfmaschinen, -apparate und -geräte, für Metalle	St 1000 EUR	280 9 056	292 8 331	277 11 666	12
2651 62 551	- - Universal- und Zugfestigkeitsprüfmaschinen, -apparate und -geräte (ohne solche für Metalle)	St 1000 EUR	.	.	.	2
2651 62 553	- - Härteprüfmaschinen, -apparate und -geräte (ohne solche für Metalle)	St 1000 EUR	.	.	.	1
2651 62 559	- - Andere Prüfmaschinen, -apparate und -geräte für Nichtmetalle	St 1000 EUR	5 914 71 691	2 106 71 968	4 202 75 123	10
2651 62 590	- - Andere Materialprüfmaschinen, -apparate und -geräte für nichtmetallische Stoffe (z.B. Baustoffe, Textilien, Papier, Pappe und Kunststoff)	St 1000 EUR	1 893 26 565	2 408 20 336	2 030 25 127	14
2651 63 300	Gas-, Flüssigkeits- und Elektrizitätszähler (einschl. Eichzählern dafür) - Gaszähler	St 1000 EUR	576 225 42 677	544 758 42 956	550 039 43 631	8
2651 63 500	- Flüssigkeitszähler	St 1000 EUR	1 889 300 47 133	2 727 755 62 530	1 816 772 48 611	21
2651 63 700	- Andere Elektrizitätszähler, z.B. Drehstromzähler	St 1000 EUR	.	.	.	1
2651 64 303	Andere Zähler; Tachometer u.a. Geschwindigkeitsmesser; Stroboskope - Touren-, Produktionszähler, Taxameter, Kilometerzähler, Schrittzähler und andere Zähler	St 1000 EUR	1 573 564 30 537	1 844 060 32 390	1 756 207 29 152	16
2651 64 309	- - mit elektrischen Verfahren arbeitend	St 1000 EUR	251 208 7 961	258 307 9 388	238 055 8 101	8

Melde-Nr.	Bezeichnung	Einheit	4. Vj 2010	3. Vj 2011	4. Vj 2011	4. Vj 2011 Anzahl der Unternehmen
1	2	3	4	5	6	7
2651 64 530	- Tachometer u.a. Geschwindigkeitsmesser - - Geschwindigkeitsmesser für Landfahrzeuge	St 1000 EUR	335 567 7 667	546 379 11 949	355 140 8 226	7
2651 64 550	- - Tachometer u.a. Geschwindigkeitsmesser	St 1000 EUR	37 807	46 801	43 314	9
2651 64 700	- Stroboskope	St 1000 EUR	.	.	818 629	3
2651 65 000	Instrumente, Apparate, und Geräte zum Regeln, hydraulisch oder pneumatisch	St 1000 EUR	17 866	23 822	20 378	8
2651 66 203	Instrumente, Apparate, Geräte und Maschinen zum Messen oder Prüfen, a.n.g. - Prüfstände - - für Kraftfahrzeuge	kg 1000 EUR	4 164 044 116 083	4 294 909 98 026	4 177 099 109 620	15
2651 66 209	- - Andere Prüfstände	kg 1000 EUR	535 615 32 928	216 992 17 723	227 111 24 363	10
2651 66 303	- - für Kraftfahrzeuge	St 1000 EUR	27 752 4 747	19 161 5 699	21 223 7 314	10
2651 66 308	- - Andere optische Instrumente, Apparate und Geräte zum Messen oder Prüfen, a.n.g. (ohne solche für Kraftfahrzeuge), z.B. Profilprojektoren	St 1000 EUR	53 842 41 348	70 208 44 366	55 308 39 292	33
2651 66 503	- Elektronische Instrumente, Apparate und Geräte zum Messen oder Prüfen geometrischer Größen - - zum Messen oder Prüfen für 3 D	St 1000 EUR	37 196 54 221	37 983 62 387	36 537 71 845	19
2651 66 509	- - Andere elektronische Instrumente, Apparate und Geräte zum Messen oder Prüfen geometrischer Größen	St 1000 EUR	1 841 097 257 313	1 796 041 277 902	1 746 976 276 024	48
2651 66 703	- - Andere elektronische Instrumente, Apparate und Geräte zum Messen oder Prüfen a.n.g. - - Materialprüfmaschinen mittels Ultraschall, Wirbelstrom u.ä.	St 1000 EUR	411 13 612	2 530 12 405	4 290 14 540	9
2651 66 709	- - Andere elektronische Instrumente, Apparate und Geräte zum Messen oder Prüfen, a.n.g. (ohne Materialprüfmaschinen)	St 1000 EUR	4 838 758 311 494	5 155 015 296 135	4 962 441 299 498	75
2651 66 830	- - Andere Mess- und Prüfgeräte a.n.g. - - für geometrische Größen	St 1000 EUR	538 206 98 093	531 909 105 355	649 179 112 795	51
2651 66 890	- - für andere Größen (z.B. zum Prüfen der Dichtigkeit)	St 1000 EUR	383 702 86 118	433 047 99 134	374 251 93 820	48
2651 70 150	Thermostate, Druckregler, u.a. Instrumente, Apparate und Geräte zum Regeln - Thermostate - - Elektronische Thermostate	St 1000 EUR	3 696 949 125 152	4 115 986 83 245	3 921 177 80 464	28
2651 70 190	- - Andere Thermostate	St 1000 EUR	27 725 841 48 977	29 493 458 46 202	26 610 098 42 246	15
2651 70 300	- Druckregler	St 1000 EUR	9 877 245 62 020	8 567 849 65 051	7 987 655 63 432	11
2651 70 900	- Andere Instrumente, Apparate und Geräte zum Regeln	St 1000 EUR	20 358 044 472 139	22 510 329 512 578	19 502 229 489 512	149
2651 81 000	Teile für Radargeräte und -einrichtungen, Funknavigationsgeräte und -einrichtungen Kontrollinstrumente und Vorrichtungen	1000 EUR	16 076	10 662	15 289	8
2651 82 001	Teile und Zubehör für Mess-, Kontrollinstrumente und Vorrichtungen - für Instrumente, Apparate und Teile und Zubehör für Mess-, Geräte für die Geodäsie, topographie, Hydrographie, Ozeanographie u.ä. (ohne Kompass) sowie Teile und Zubehör für Zeichen-, Anreiß- oder Recheninstrumente und -geräte; für Längenmessinstrumente für den Handgebrauch	1000 EUR	5 309	4 559	5 455	8

Melde-Nr.	Bezeichnung	Einheit	4. Vj 2010	3. Vj 2011	4. Vj 2011	4. Vj 2011 Anzahl der Unternehmen
1	2	3	4	5	6	7
2651 82 003	- für Dichtemesser u.ä. schwimmende Instrumente, Thermometer, Pyrometer, Barometer, Hygrometer und Psychrometer	1000 EUR	10 870	13 449	10 607	10
2651 82 004	- für Instrumente, Apparate und Geräte zum Messen von Durchfluss, Füllhöhe, Druck oder anderen veränderlichen Größen von Flüssigkeiten oder Gasen	1000 EUR	83 855	91 373	98 323	45
2651 82 005	- Mikrotome und Teile für Instrumente, Apparate und Geräte für physikalische oder chemische Untersuchungen	1000 EUR	58 998	59 944	65 005	24
2651 82 006	- für Instrumente, Apparate und Geräte zum Messen oder Prüfen elektrischer Größen und zum Messen und Nachweis von ionisierenden Strahlen	1000 EUR	24 557	26 332	28 481	27
2651 82 009	- für Maschinen, Apparate, Geräte, Instrumente u.a. Waren, a.n.g.	1000 EUR	53 206	60 924	64 605	68
2651 83 000	Teile und Zubehör für nichtoptische Mikroskope sowie Diffraktografen	1000 EUR	11 514	9 645	10 633	5
	Teile und Zubehör für Elektrizitäts-, Gas- und Flüssigkeitszähler, Geschwindigkeitsmesser u.a. Zähler, Stroboskope					
2651 84 330	- für Elektrizitäts-, Gas- und Flüssigkeitszähler	1000 EUR	459	551	460	4
2651 84 350	- - für Gas- und Flüssigkeitszähler	1000 EUR	56 274	58 330	54 954	20
2651 84 500	- für Geschwindigkeitsmesser, andere Zähler und Stroboskope	1000 EUR	5 245	4 540	4 387	8
	Teile und Zubehör für pneumatische und hydraulische Regler, Instrumente Apparate, und Geräte zum Messen oder Prüfen a.n.g., Instrumente, Apparate und Geräte zum Regeln					
2651 85 201	- für Mess- und Prüfgeräte, -apparate und -geräte, a.n.g.	1000 EUR	11 031	13 826	13 807	17
2651 85 203	- - für Materialprüfmaschinen mittels Ultraschall, Wirbelstrom u.ä., a.n.g.	1000 EUR	19 579	21 092	19 299	7
2651 85 209	- - für andere Instrumente, Apparate und Geräte zum Messen oder Prüfen, a.n.g.	1000 EUR	147 217	119 736	122 688	85
2651 85 500	- Teile und Zubehör für Instrumente, Apparate und Geräte zum Regeln	1000 EUR	78 550	90 101	88 019	65
	Teile und Zubehör für Kompass u.a. Navigationsinstrumente, -apparate und -geräte; Maschinen, Apparate und Geräte zum Prüfen der mechanischen Eigenschaften von Stoffen					
2651 86 001	- für Kompass u.a. Navigationsinstrumente, -apparate und -geräte	1000 EUR	35 126	31 194	30 769	11
2651 86 002	- für Maschinen, Apparate und Geräte zum Prüfen von mechanischen Eigenschaften von Stoffen	1000 EUR	18 689	20 057	21 955	17
	Uhren					
2652 11 000	Armbanduhren, Taschen- u.ä. Uhren, mit Gehäuse aus Edelmetall oder Edelmetallplattierungen, auch mit Stoppeinrichtung	St 1000 EUR	10 225 38 519	4 892 44 438	5 993 45 640	8
2652 12 000	Andere Armbanduhren, Taschen- u.ä. Uhren, auch mit Stoppeinrichtung (ohne Uhren mit Gehäuse aus Edelmetall oder Edelmetallplattierungen)	St 1000 EUR	71 355 14 968	61 666 16 503	74 446 22 784	9
2652 13 000	Armaturbrett- u.ä. Uhren für Fahrzeuge	St 1000 EUR	.	.	.	3
	Uhren mit Kleinuhr-Werk; Wecker und Wanduhren, andere Uhren und Uhrenanlagen					
2652 14 001	- Wanduhren (ohne Kuckucksuhren)	St 1000 EUR	5 009 770	7 306 1 144	6 294 1 014	5



Melde-Nr.	Bezeichnung	Einheit	4. Vj 2010	3. Vj 2011	4. Vj 2011	4. Vj 2011 Anzahl der Unternehmen
1	2	3	4	5	6	7
2652 14 002	- Kuckucksuhren (nicht elektrisch betrieben)	St 1000 EUR	15 051 2 075	16 186 2 343	13 926 2 000	3
2652 14 009	- Andere Uhren, a.n.g. Uhrwerke und Teile für Uhren	St 1000 EUR	23 290 4 862	25 411 5 802	23 533 5 273	9
2652 21 000	Kleinuhr-Werke, vollständig und zusammengesetzt darunter zum Absatz bestimmt	St 1000 EUR	- -	- -	- -	- -
2652 22 000	Andere Uhrwerke (ohne Kleinuhr-Werke), vollständig und zusammengesetzt darunter zum Absatz bestimmt	St 1000 EUR	- 135 182 3 276	- 75 843 3 185	- 78 646 2 889	5 4
2652 23 000	Nicht oder nur teilweise zusammengesetzte, vollständige Kleinuhr-Werke (Schablonen) und unvollständige, zusammengesetzte Kleinuhr-Werke darunter zum Absatz bestimmt	kg 1000 EUR	- -	- -	- -	- -
2652 24 000	Uhrrohwerke für Kleinuhren darunter zum Absatz bestimmt	St 1000 EUR	- -	- -	- -	- -
2652 25 000	Andere nicht oder nur teilweise zusammengesetzte, vollständige Uhrwerke und unvollständige, zusammengesetzte Uhrwerke (ohne Kleinuhr-Werke) darunter zum Absatz bestimmt	kg 1000 EUR	- .	- .	- 817	3 3
2652 26 000	Gehäuse für Uhren und andere Uhrmacherwaren, Teile dafür	1000 EUR	1 667	1 484	1 794	4
2652 27 000	Andere Uhrenteile	1000 EUR	2 199	2 746	2 705	15
2652 28 100	Zeitkontrollapparate, Zeitmesser, Zeitschalter und andere Zeitauslöser mit Uhrwerk oder Synchronmotor - Arbeitszeitregistrieruhren; Zeit- und Datumstempeluhren	St 1000 EUR	. .	. .	. .	2
2652 28 300	- Parkuhren und andere Zeitkontrollapparate und Zeitmesser (ohne Kurzzeitmesser)	St 1000 EUR	. .	. .	. .	2
2652 28 500	- Kurzzeitmesser (Minutenzähler, Sekundenzähler)	St 1000 EUR	. .	. .	. .	1
2652 28 700	- Zeitschalter und andere Zeitauslöser	St 1000 EUR	1 359 647 14 722	1 208 939 12 747	1 372 600 13 993	9
	Bestrahlungs- und Elektrotherapiegeräte und elektromedizinische Geräte					
	Röntgenapparate und -geräte, Apparate und Geräte, die Alpha-, Beta- oder Gammastrahlen verwenden (einschl. Schirmbildfotografie- oder Strahlentherapiegeräte), Teile dafür - Röntgenapparate und -geräte (einschl. Schirmbildfotografie- oder Strahlentherapiegeräten)					
2660 11 150	- - für medizinische, chirurgische, zahnärztliche oder tierärztliche Zwecke, auch Computertomografen	St 1000 EUR	5 319 364 727	4 078 286 509	4 484 314 241	7
2660 11 190	- - für andere Zwecke	St 1000 EUR	2 191 83 541	2 032 77 110	2 727 99 004	9
2660 11 300	- Apparate und Geräte, die Alpha-, Beta- oder Gammastrahlen verwenden (einschl. Schirmbildfotografie- oder Strahlentherapiegeräten)	St 1000 EUR	13 132 46 611	11 576 46 601	11 569 51 986	7
2660 11 500	- Röntgenröhren	St 1000 EUR	. .	6 418 .	6 262 .	5
2660 11 705	- Teile und Zubehör für Röntgen- und andere radioaktive Strahlungsapparate und -geräte u.ä.; Untersuchung- und Behandlungstische, -sessel u.dgl. dafür - - für Röntgen- und andere radioaktive Strahlungsapparate und -geräte u.ä.	1000 EUR	57 563	64 402	70 753	20

Melde-Nr.	Bezeichnung	Einheit	4. Vj 2010	3. Vj 2011	4. Vj 2011	4. Vj 2011 Anzahl der Unternehmen
1	2	3	4	5	6	7
2660 11 709	- - Andere Teile und Zubehör (z.B. Untersuchungs- und Behandlungstische, -sessel u.dgl. für Röntgenapparate u.ä.)	1000 EUR	14 652	12 907	13 292	12
	Elektrodiagnoseapparate und -geräte für medizinische Zwecke, Teile und Zubehör					
2660 12 301	- - Elektrokardiografen (Apparate und Geräte)	St 1000 EUR	2 563 6 562	7 247	9 604	5
2660 12 309	- - Zubehör für Elektrokardiografen (z.B. Klebeelektroden)	1000 EUR	15 723	13 754	13 917	4
2660 12 800	- Andere Elektrodiagnoseapparate und -geräte (z.B. Kernspintomografen, Magnetresonanzgeräte), teile und Zubehör	St 1000 EUR	83 379 192 509	95 398 149 386	95 253 204 827	17
2660 13 000	Ultraviolett- oder Infrarotbestrahlungsgeräte für medizinische Zwecke, Teile und Zubehör	St 1000 EUR	8 054	5 544	8 234	8
	Schwerhörigengeräte, Herzschrittmacher					
2660 14 330	- - Schwerhörigengeräte	St 1000 EUR	63 180 5 227	63 444 6 786	71 087 7 653	5
2660 14 390	- - Teile und Zubehör für Schwerhörigengeräte	1000 EUR	3 680	4 733	4 836	4
2660 14 500	- Herzschrittmacher (ohne Teile und Zubehör)	St 1000 EUR	. .	. .	. .	1
	Optische und fotografische Instrumente und Geräte					
2670 11 000	Objektive aus Stoffen aller Art für Fotoapparate, Filmkameras, Projektoren oder fotografische und kinematografische Vergrößerungs- oder Verkleinerungsapparate	St 1000 EUR	57 998 19 576	62 903 29 985	63 518 30 841	12
2670 12 500	Fotoapparate zum Herstellen von Klischees und Druckformzylindern, für Unterwasser- oder Luftbildaufnahmen, medizinische Untersuchung innerer Organe oder gerichtsmedizinische oder kriminalistische Labordatorien	St 1000 EUR	1 540 19 204	. 15 430	. 22 089	4
2670 13 000	Digitalkameras	St 1000 EUR	60 533 59 191	46 093 60 398	64 495 49 884	9
2670 14 000	Sofortbildkameras und andere Fotoapparate	St 1000 EUR	431 2 752	770 2 628	857 2 894	3
2670 15 300	Filmkameras					
	- für Filme mit einer Breite von weniger als 16 mm oder für Doppelacht-Filme	St 1000 EUR	- -	- -	- -	-
2670 15 500	- für Filme mit einer Breite von 16 mm oder mehr	St 1000 EUR	- -	- -	. .	1
2670 16 000	Filmvorführapparate, Diaprojektoren, andere Stehbildwerfer	St 1000 EUR	173 .	103 .	119 .	3
	Blitzlichtgeräte, fotografische Vergrößerungs- und Verkleinerungsapparate, Apparate für fotografische o.ä. Laboratorien (einschl. Apparate zum Projizieren oder Aufbringen von Schaltbildern auf sensibilisierten Halbleitermaterialien); Negativbetrachter; Lichtbildwände					
2670 17 001	- Filmentwicklungsmaschinen und -ausrüstungen für Laboratorien	St 1000 EUR	. .	. .	. .	2
2670 17 009	- Blitzlichtgeräte, fotografische Vergrößerungs- und Verkleinerungsapparate u.a. Apparate und Ausrüstungen für fotografische o.ä. Laboratorien (einschl. zum Projizieren oder Aufbringen von Schaltbildern auf sensibilisierten Halbleitermaterialien); Negativbetrachter, Lichtbildwände	St 1000 EUR	. 24 430	. 38 584	. 27 538	10
2670 18 000	Lesegeräte für Mikrofilme, Mikrofilme oder andere Mikroträger	St 1000 EUR	. .	. .	. .	1

Melde-Nr.	Bezeichnung	Einheit	4. Vj 2010	3. Vj 2011	4. Vj 2011	4. Vj 2011 Anzahl der Unternehmen
1	2	3	4	5	6	7
2670 19 001	Teile und Zubehör für fotografische Geräte - für Fotoapparate, Blitzlichtgeräte und -vorrichtungen für fotografische Zwecke	1000 EUR	7 947	5 957	19 501	9
2670 19 003	- für Filmkameras und Filmvorführapparate (auch Stativ)	1000 EUR	18 192	18 464	10 686	8
2670 19 005	- für Stehbildwerfer und fotografische Vergrößerungs- oder Verkleinerungsapparate	1000 EUR	.	5 975	4 748	4
2670 19 009	- für Apparate und Ausrüstungen für fotografische oder kinematografische Laboratorien (einschl. Apparate zum Projizieren oder Aufbringen von Schaltbildern auf sensibilisierten Halbleitermaterialien); Negativbetrachter; Lichtbildwände	1000 EUR	7 872	8 132	10 106	9
2670 21 530	Polarisierende Stoffe in Form von Folien oder Platten; Prismen, Linsen, Spiegel und andere optische Elemente (ohne solche aus nicht optisch bearbeitetem Glas), außer für Kameras, Bildwerfer und fotografische Vergrößerungs- oder Verkleinerungsapparate - Optische Elemente aus Stoffen aller Art (z.B. Prismen, Linsen, Spiegel) (ohne gefasste Objektive und Filter) - - nicht gefasst	St 1000 EUR	7 105 378 74 388	13 144 588 72 833	8 431 326 71 413	38
2670 21 550	- - gefasst	St 1000 EUR	91 347	95 008	84 973	10
2670 21 700	- Objektive aus Stoffen aller Art, gefasst, für Instrumente, Apparate und Geräte (ohne solche für Foto- und Kameratechnik) (ohne solche aus optisch nicht bearbeitetem Glas)	St 1000 EUR	44 563 166 930	46 455 124 241	44 856 144 852	12
2670 21 800	- Polarisierende Stoffe in Form von Folien oder Platten; Filter aus Stoffen aller Art, gefasst (ohne solche aus optisch nicht bearbeitetem Glas)	kg 1000 EUR	.	.	.	3
2670 22 300	Ferngläser, Fernrohre, optische Teleskope u.a. astronomische Instrumente und Montierungen dafür; optische Mikroskope - Ferngläser	St 1000 EUR	20 811 11 704	16 130 9 214	19 127 9 946	5
2670 22 500	- Fernrohre, optische Teleskope u.a. astronomische Instrumente und Montierungen dafür	St 1000 EUR	.	.	.	3
2670 22 703	- Optische Mikroskope (einschl. solcher für Mikrofotografie, -kinematografie oder -projektion) - - Stereomikroskope	St 1000 EUR	4 733 59 807	4 528 58 677	5 017 72 753	5
2670 22 709	- - Andere optische Mikroskope; einschl. Mikroskope für Mikrofotografie, -kinematografie und -projektion	St 1000 EUR	11 707 .	11 858 77 433	10 969 77 932	7
2670 23 100	Flüssigkeitskristallanzeigen; Laser (ohne Laserdioden); andere optische Instrumente, Apparate und Geräte, a.n.g. - Zielfernrohre für Waffen; Periskope; Fernrohre für Maschinen, Apparate, Geräte oder Instrumente	St 1000 EUR	12 761 26 412	10 879	24 011	5
2670 23 300	- Laser (ohne Laserdioden)	St 1000 EUR	31 708 138 623	27 669 157 728	24 843 152 421	24
2670 23 900	- Andere optische Instrumente, Apparate, Geräte (z.B. Lupen, Stereomikroskope, Flüssigkristallanzeigen)	1000 EUR	46 250	42 437	44 789	13
2670 24 100	Teile und Zubehör für Ferngläser, Fernrohre, optische Teleskope u.a. astronomische Instrumente und Montierungen dafür; optische Mikroskope - für Ferngläser, Fernrohre, optische Teleskope u.a. astronomische Instrumente und Montierungen dafür	1000 EUR	5 552	5 528	7 075	4

Melde-Nr.	Bezeichnung	Einheit	4. Vj 2010	3. Vj 2011	4. Vj 2011	4. Vj 2011 Anzahl der Unternehmen
1	2	3	4	5	6	7
2670 24 300	- für optische Mikroskope	1000 EUR	52 411	42 396	48 128	12
2670 25 000	Teile und Zubehör für Flüssigkristallanzeigen, Laser mit Ausnahme von Laserdioden, andere optische Instrumente, Apparate und Geräte a.n.g.	1000 EUR	89 572	102 986	95 512	15
2680 11 000	Magnetische Datenträger, nicht bespielt, außer Karten mit einem Magnetstreifen	St 1000 EUR	. .	. .	. .	2
2680 12 000	Optische Datenträger, nicht bespielt	St 1000 EUR	. .	. .	. .	2
2680 13 000	Andere Aufzeichnungsträger einsch. Matritzen und Mutterplatten für die Herstellung von Platten	St 1000 EUR	- -	- -	- -	-
2680 14 000	Karten mit einem Magnetstreifen	St 1000 EUR	. .	. .	. .	2
2699 99 000	Veredlung von Erzeugnissen dieser Güterabteilung (ohne Planung und Installation von Dauerbetrieb-Steuerungseinrichtungen)	1000 EUR	30 683	40 266	38 404	33

Melde-Nr.	Bezeichnung	Einheit	4. Vj 2010	3. Vj 2011	4. Vj 2011	4. Vj 2011 Anzahl der Unternehmen
1	2	3	4	5	6	7
	Elektrische Ausrüstungen					
	Elektromotoren, Generatoren, Transformatoren, Elektrizitätsverteilungs- und -schalteinrichtungen					
	Elektromotoren, Generatoren, Transformatoren, Teile dafür					
	Elektromotoren mit einer Leistung von 37,5 W oder weniger; andere Gleichstrommotoren; Gleichstromgeneratoren					
2711 10 100	- Elektromotoren mit einer Leistung von 37,5 W oder weniger darunter zum Absatz bestimmt	St St 1000 EUR	* 7 437 123 7 437 123 106 105	8 180 970 8 180 970 124 738	7 780 980 7 780 980 113 203	35 35
2711 10 300	- Gleichstrommotoren und -generatoren mit einer Leistung von mehr als 37,5 W bis 750 W darunter zum Absatz bestimmt	St St 1000 EUR	* . 16 651 002 246 113	. 17 633 799 272 508	. 16 147 486 254 038	41 40
2711 10 530	- Gleichstrommotoren und -generatoren mit einer Leistung von mehr als 750 W bis 75 kW - mit einer Leistung von mehr als 750 W bis 7,5 kW	St 1000 EUR	9 952 8 957	10 790 10 547	10 330 7 853	14
2711 10 550	- mit einer Leistung von mehr als 7,5 kW bis 75 kW	St 1000 EUR	16 690 9 920	14 106 11 391	25 297 16 214	16
2711 10 700	- Gleichstrommotoren und -generatoren mit einer Leistung von mehr als 75 kW bis 375 kW	St 1000 EUR	177 3 776	214 2 947	199 3 022	9
2711 10 900	- Gleichstrommotoren und -generatoren mit einer Leistung von mehr als 375 kW	St 1000 EUR	. 11 882	29 24 163	. .	2
	Allstrom-(Universal-)motoren mit einer Leistung von mehr als 37,5 W; andere Wechselstrommotoren; Wechselstromgeneratoren					
2711 21 000	Allstrom-(Universal-)motoren mit einer Leistung von mehr als 37,5 W darunter zum Absatz bestimmt	St St 1000 EUR	* . 87 337 15 368	. 75 565 14 756	. 80 130 14 613	8 8
	Einphasen-Wechselstrommotoren					
2711 22 301	- mit einer Leistung von mehr als 37,5 W bis 750 W - mit einer Leistung von mehr als 7,5 W bis 75 W darunter zum Absatz bestimmt	St St 1000 EUR	* . 272 048 7 767	. 295 164 9 685	. 242 330 8 272	16 15
2711 22 303	- mit einer Leistung von mehr als 75 W bis 375 W darunter zum Absatz bestimmt	St St 1000 EUR	* . 610 598 32 972	. 681 344 40 397	. 581 509 32 700	15 14
2711 22 305	- mit einer Leistung von mehr als 375 W bis 750 W darunter zum Absatz bestimmt	St St 1000 EUR	* 68 728 27 837 1 546	. 31 612 1 969	. 27 363 1 668	12 11
2711 22 500	- mit einer Leistung von mehr als 750 W darunter zum Absatz bestimmt	St St 1000 EUR	* 458 251 23 335 2 876	. 20 649 2 625	. 19 748 2 348	12 11
2711 23 000	Mehrphasen-Wechselstrommotoren mit einer Leistung von 750 W oder weniger darunter zum Absatz bestimmt	St St 1000 EUR	* 866 062 824 818 90 060	721 597 682 733 94 181	904 227 859 963 94 945	54 53
	Mehrphasen-Wechselstrommotoren mit einer Leistung von mehr als 750 W bis 75 kW					
2711 24 031	- mit einer Leistung von mehr als 750 W bis 7,5 kW - Servomotoren	St 1000 EUR	173 438 79 279	210 823 122 236	172 402 102 887	15
2711 24 039	- andere, mit einer Leistung von 750 W bis 7,5 kW	St 1000 EUR	409 020 166 499	463 552 166 790	401 946 152 394	50
2711 24 050	- mit einer Leistung von mehr als 7,5 kW bis 37 kW	St 1000 EUR	99 365 105 801	104 354 134 930	90 019 120 823	37
2711 24 070	- mit einer Leistung von mehr als 37 kW bis 75 kW	St 1000 EUR	7 090 21 113	6 679 20 224	6 311 21 333	24

Melde-Nr.	Bezeichnung	Einheit	4. Vj 2010	3. Vj 2011	4. Vj 2011	4. Vj 2011 Anzahl der Unternehmen
1	2	3	4	5	6	7
	Mehrphasen-Wechselstrommotoren mit einer Leistung von mehr als 75 kW					
2711 25 300	- Fahrmotoren mit einer Leistung von mehr als 75 kW	St 1000 EUR	1 138 25 277	1 393 31 948	1 301 32 795	4
2711 25 401	- - Andere Mehrphasen-Wechselstrommotoren mit einer Leistung von mehr als 75 kW bis 375 kW	St 1000 EUR	3 610 31 854	5 294 45 645	4 404 41 808	18
2711 25 403	- - mit einer Spannung von 1 000 V oder weniger	St 1000 EUR	316 9 829	360 10 367	414 10 414	9
2711 25 601	- - mit einer Spannung von mehr als 1 000 V	St 1000 EUR	944 32 417	1 107 38 086	1 083 38 308	10
2711 25 603	- - mit einer Leistung von mehr als 1 000 V	St 1000 EUR	21 444	25 357	23 522	8
2711 25 900	- Andere Mehrphasen-Wechselstrommotoren mit einer Leistung von mehr als 750 kW	St 1000 EUR	497 73 372	786 105 790	698 97 670	8
2711 26 100	Wechselstromgeneratoren					
	- mit einer Leistung von 75 kVA oder weniger	St 1000 EUR	1 909 5 688	2 206 6 094	1 724 5 990	8
2711 26 300	- mit einer Leistung von mehr als 75 kVA bis 375 kVA	St 1000 EUR	54 .	92 2 311	104 .	3
2711 26 500	- mit einer Leistung von mehr als 375 kVA bis 750 kVA	St 1000 EUR	29 .	790	17 569	3
2711 26 700	- mit einer Leistung von mehr als 750 kVA	St 1000 EUR	964 54 462	975 59 870	1 071 68 607	7
	Stromerzeugungsaggregate und elektrische rotierende Umformer					
	Stromerzeugungsaggregate, angetrieben durch Kolbenverbrennungsmotor mit Selbstzündung (Diesel- oder Halbdieselmotor)					
2711 31 100	- mit einer Leistung von 75 kVA oder weniger	St 1000 EUR	360 12 542	237 6 079	262 10 931	10
2711 31 300	- mit einer Leistung von mehr als 75 kVA bis 375 kVA	St 1000 EUR	554 61 095	599 65 464	761 83 286	22
2711 31 500	- mit einer Leistung von mehr als 375 kVA bis 750 kVA	St 1000 EUR	178 25 438	134 17 561	280 45 540	12
2711 31 700	- mit einer Leistung von mehr als 750 kVA	St 1000 EUR	100 20 749	121 25 269	129 30 852	9
	Stromerzeugungsaggregate, angetrieben durch Kolbenverbrennungsmotor mit Fremdzündung; andere Stromerzeugungsaggregate, elektrische rotierende Umformer					
2711 32 330	- - mit einer Leistung von 7,5 kVA oder weniger	St 1000 EUR	5 052 19 404	4 415 21 281	4 086 12 203	5
2711 32 350	- - mit einer Leistung von mehr als 7,5 kVA	St 1000 EUR	1 274 48 661	1 196 43 289	1 567 151 523	11
2711 32 500	- Andere Stromerzeugungsaggregate, ohne windgetriebene Stromerzeugungsaggregate (z. B. Turbogeneratoren)	St 1000 EUR	289 72 514	229 73 163	450 117 494	6
2711 32 700	- Elektrische rotierende Umformer	St 1000 EUR	2 229 28 518	1 457 .	2 024 .	5
	Elektrische Transformatoren					
	Transformatoren mit Flüssigkeitsisolation					
2711 41 200	- mit einer Leistung von 650 kVA oder weniger	St 1000 EUR	17 618	.	.	6
2711 41 500	- mit einer Leistung von mehr als 650 kVA bis 10 000 kVA	St 1000 EUR	19 838	.	.	5

Melde-Nr.	Bezeichnung	Einheit	4. Vj 2010	3. Vj 2011	4. Vj 2011	4. Vj 2011 Anzahl der Unternehmen
1	2	3	4	5	6	7
2711 41 800	- mit einer Leistung von mehr als 10 000 kVA	St 1000 EUR	303 160 014	174 178 188	140 154 934	4
	Andere Transformatoren mit einer Leistung von 16 kVA oder weniger					
2711 42 200	- mit einer Leistung von 1 kVA oder weniger - - Messwandler (z.B. Spannungswandler)	St 1000 EUR	1 000 187 68 664	957 168 71 970	756 671 77 993	22
2711 42 400	- - Andere Transformatoren	St 1000 EUR	12 518 091 69 474	13 972 155 79 006	11 869 385 67 623	67
2711 42 600	- Andere Transformatoren mit einer Leistung von mehr als 1 kVA bis 16 kVA, z.B. Messwandler, Spannungswandler	St 1000 EUR	480 909 29 484	477 879 29 286	404 510 26 177	50
	Andere Transformatoren mit einer Leistung von mehr als 16 kVA (ohne Transformatoren mit Flüssigkeitsisolation)					
2711 43 303	- mit einer Leistung von mehr als 16 kVA bis 500 kVA - - Leistungstransformatoren	St 1000 EUR	1 686 4 481	2 030 3 641	1 779 3 248	9
2711 43 305	- - Andere Transformatoren	St 1000 EUR	30 836 18 838	17 351 18 215	17 171 15 995	22
2711 43 803	- - Leistungstransformatoren mit einer Leistung von mehr als 500 kVA bis 1 600 kVA	St 1000 EUR	952 25 780	878 25 458	840 24 830	9
2711 43 805	- - Leistungstransformatoren mit einer Leistung von mehr als 1 600 kVA	St 1000 EUR	. 26 344	697 31 132	704 34 376	3
2711 43 807	- - Andere Transformatoren	St 1000 EUR	. 4 584	. 4 865	. 5 406	5
	Vorschaltgeräte für Entladungslampen; Stromrichter; andere Drosselspulen u.a. Selbstinduktionsspulen					
2711 50 130	- Vorschaltgeräte für Entladungslampen - - Vorschalttdrosselspulen (Einfach- und Doppeldrosselspulen), auch mit angeschaltetem Kondensator	St 1000 EUR	. .	12 234 .	. .	5
2711 50 150	- - Andere Vorschaltgeräte für Entladungslampen	St 1000 EUR	2 776 217 29 345	1 400 562 24 615	1 536 384 24 212	12
2711 50 230	- Mehrkristall-Halbleiter-Gleichrichter	St 1000 EUR	. .	. .	. .	2
2711 50 330	- - Akkumulatorenladegeräte; andere Gleichrichter - - Akkumulatorenladegeräte	St 1000 EUR	174 160 31 542	217 738 36 577	173 261 37 402	27
2711 50 350	- - Andere Gleichrichter	St 1000 EUR	340 099 71 605	409 647 79 006	299 162 62 328	15
2711 50 400	- Stromversorgungseinheiten für Telekommunikationsgeräte, automatische Datenverarbeitungs- maschinen und ihre Bausteine	St 1000 EUR	. .	. 103	182 174	4
2711 50 530	- Wechselrichter - - mit einer Leistung von 7,5 kVA oder weniger	St 1000 EUR	351 540 289 147	344 362 230 109	329 613 235 777	27
2711 50 550	- - mit einer Leistung von mehr als 7,5 kVA	St 1000 EUR	219 660 613 163	206 599 664 223	181 102 453 025	28
2711 50 703	- Andere Stromrichter - - Netzgeräte, Schaltnetzteile	1000 St 1000 EUR	332 60 184	389 73 046	349 83 208	56
2711 50 709	- - Andere Stromrichter, z.B. Schweißstromrichter (ohne Schweißausrüstung)	1000 St 1000 EUR	111 61 800	134 74 799	116 56 900	20
2711 50 800	- Andere Drossel- und Selbstinduktionsspulen	1000 St 1000 EUR	303 582 109 258	332 218 115 794	321 130 98 588	49

Melde-Nr.	Bezeichnung	Einheit	4. Vj 2010	3. Vj 2011	4. Vj 2011	4. Vj 2011 Anzahl der Unternehmen
1	2	3	4	5	6	7
	Teile für Elektromotoren, Generatoren und Transformatoren					
	Teile für Elektromotoren, elektrische Generatoren, Stromerzeugungsaggregate und elektrische rotierende Umformer					
2711 61 003	- für Elektromotoren und elektrische Generatoren	1000 EUR	191 262	232 227	211 027	89
2711 61 005	- für Stromerzeugungsaggregate und elektrische rotierende Umformer	1000 EUR	81 387	86 439	187 733	36
	Teile für Transformatoren, Drossel- u.a. Selbstinduktionsspulen und Stromrichter					
2711 62 030	- Ferritkerne für Transformatoren und Selbstinduktionsspulen	kg 1000 EUR	2 763 594 8 144	2 682 690 8 170	2 164 548 6 360	5
2711 62 050	- Andere Teile für Transformatoren und Selbstinduktionsspulen (ohne Ferritkerne)	1000 EUR	48 463	42 107	40 122	28
2711 62 070	- Teile für Stromrichter	1000 EUR	119 486	109 123	224 251	23
	Elektrizitätsverteilungs- und -schalteinrichtungen, Teile dafür					
	Elektrische Geräte zum Schließen, Unterbrechen, Schützen oder Verbinden von elektrischen Stromkreisen, für eine Spannung von mehr als 1 000 V					
2712 10 100	- Sicherungen für eine Spannung von mehr als 1 000 V	St 1000 EUR	· ·	· ·	· ·	3
2712 10 200	- Leistungsschalter	St 1000 EUR	18 128 112 435	19 714 125 868	16 241 119 564	6
2712 10 300	- Trennschalter sowie Ein- und Ausschalter	St 1000 EUR	6 770 17 833	8 118 10 915	8 177 9 403	5
2712 10 400	- Blitzschutzvorrichtungen, Spannungsbegrenzer und Überspannungsableiter für eine Spannung von mehr als 1 000 V	St 1000 EUR	136 074 26 499	124 934 37 139	105 201 29 018	6
2712 10 900	- Andere Geräte zum Schließen, Unterbrechen, Schützen oder Verbinden von elektrischen Stromkreisen, für eine Spannung von mehr als 1 000 V	St 1000 EUR	2 418 596 137 264	1 885 043 165 910	1 516 779 141 585	18
	Elektrische Geräte zum Schließen, Unterbrechen, Schützen oder Verbinden von elektrischen Stromkreisen, für eine Spannung von 1 000 V oder weniger					
	Sicherungen für eine Spannung von 1 000 V oder weniger					
2712 21 300	- für eine Stromstärke von 10 A oder weniger	St 1000 EUR	19 820 4 915	20 788 5 465	17 777 5 853	11
2712 21 500	- für eine Stromstärke von mehr als 10 A bis 63 A	St 1000 EUR	8 648 4 038	6 890 4 305	7 014 3 945	10
2712 21 700	- für eine Stromstärke von mehr als 63 A	St 1000 EUR	23 785 11 734	· 11 647	· 9 969	5
	Leistungsschalter für eine Spannung von 1 000 V oder weniger					
	- für eine Stromstärke von 63 A oder weniger					
2712 22 303	- - Installationsschutzschalter	1000 St 1000 EUR	15 938 76 999	16 220 75 416	14 270 68 351	11
2712 22 305	- - Andere Leistungsschalter	1000 St 1000 EUR	3 119 75 522	3 359 85 149	3 152 83 420	10
2712 22 500	- Andere Leistungsschalter für eine Stromstärke von mehr als 63 A	1000 St 1000 EUR	· 45 512	· 43 259	· 42 494	6



Melde-Nr.	Bezeichnung	Einheit	4. Vj 2010	3. Vj 2011	4. Vj 2011	4. Vj 2011 Anzahl der Unternehmen
1	2	3	4	5	6	7
	Andere Geräte zum Schützen von elektrischen Stromkreisen für eine Spannung von 1 000 V oder weniger					
2712 23 300	- für eine Stromstärke von 16 A oder weniger	St 1000 EUR	4 057 552 15 318	3 945 242 15 400	3 590 316 15 110	11
2712 23 500	- für eine Stromstärke von mehr als 16 A bis 125 A	St 1000 EUR	2 992 117 16 426	3 039 192 16 393	2 760 580 17 660	5
2712 23 700	- für eine Stromstärke von mehr als 125 A	St 1000 EUR	.	.	.	4
	Relais für eine Spannung von 1 000 V oder weniger		3 363	.	.	
	- für eine Spannung von 60 V oder weniger					
2712 24 330	- - für eine Stromstärke von 2 A oder weniger	1000 St 1000 EUR	.	3 357 4 724	.	5
2712 24 350	- - für eine Stromstärke von mehr als 2 A (z.B. Fernmelderelais)	1000 St 1000 EUR	1 450 4 395	2 282 4 870	2 216 4 668	9
	- für eine Spannung von mehr als 60 V bis 1 000 V					
2712 24 501	- - für eine Stromstärke von mehr als 2 A bis 16 A (ohne Zeit- und Messrelais)	1000 St 1000 EUR	7 618 62 195	8 087 63 626	7 360 60 251	14
2712 24 503	- - für eine Stromstärke von mehr als 16 A bis 125 A (ohne Zeit- und Messrelais)	1000 St 1000 EUR	4 971 47 871	4 788 49 981	4 074 47 640	5
2712 24 505	- - für eine Stromstärke von mehr als 125 A (ohne Zeit- und Messrelais)	1000 St 1000 EUR	.	.	.	3
2712 24 507	- - Zeitrelais	1000 St 1000 EUR	451 9 805	507 11 171	448 9 860	11
2712 24 509	- - Messrelais	1000 St 1000 EUR	668 150 058	632 158 562	490 138 014	14
	Tafeln, Felder, Konsolen, Pulte, Schränke zum elektrischen Schalten oder Steuern oder für die Stromverteilung					
	Tafeln, Felder, Konsolen, Pulte, Schränke zum elektrischen Schalten oder Steuern oder für die Stromverteilung, für eine Spannung von 1 000 V oder weniger					
2712 31 300	- Numerische Steuerungen mit zugehörigen Peripheriebaugruppen	St 1000 EUR	467 078 233 539	498 528 272 913	451 898 283 228	60
2712 31 500	- Speicherprogrammierbare Steuerungen mit zugehörigen Peripheriebaugruppen	St 1000 EUR	4 465 794 641 154	4 946 648 739 090	4 516 537 663 682	150
2712 31 703	- Andere Tafeln, Felder, Konsolen u.ä.					
	- - Motorschalttschränke und Energieverteiler	St 1000 EUR	208 889 409 581	224 568 394 182	233 458 436 346	154
2712 31 705	- - Zählertafeln und Installationsverteiler	St 1000 EUR	445 145 63 547	539 515 67 916	495 727 72 223	36
2712 31 709	- - Andere Tafeln, Felder, Konsolen u.ä., a.n.g.	St 1000 EUR	22 129 823 483 802	26 171 479 531 676	23 607 749 514 835	127
	Tafeln, Felder, Konsolen, Pulte, Schränke zum elektrischen Schalten oder Steuern oder für die Stromverteilung, für eine Spannung von mehr als 1 000 V					
2712 32 030	- für eine Spannung von mehr als 1 000 V bis 72,5 kV	St 1000 EUR	47 993 251 743	35 508 243 532	37 353 271 125	33
2712 32 050	- für eine Spannung von mehr als 72,5 kV	St 1000 EUR	2 643 .	.	2 579 .	4
	Teile für die Elektrizitätsverteilungs- oder -schaltteinrichtungen					
2712 40 300	- Tafeln, Felder, Konsolen, Pulte, Schränke u.a. Träger, nicht mit den zugehörigen Geräten ausgerüstet	St 1000 EUR	13 563 042 351 963	14 820 922 404 907	11 746 213 360 955	80

Melde-Nr.	Bezeichnung	Einheit	4. Vj 2010	3. Vj 2011	4. Vj 2011	4. Vj 2011 Anzahl der Unternehmen
1	2	3	4	5	6	7
2712 40 903	- Zusammengesetzte elektronische Schaltungen (Baugruppen) und andere Teile für Elektrizitätsverteilungs- oder -schalteneinrichtungen	1000 EUR	869 686	984 688	905 609	182
2712 40 905	- - Zusammengesetzte elektronische Schaltungen (Baugruppen)	1000 EUR	432 725	481 102	463 950	163
	Akkumulatoren und Batterien					
	Elektrische Primärelemente und Primärbatterien, Teile dafür					
2720 11 000	Elektrische Primärelemente und -batterien	1000 St 1000 EUR	55 445	46 929	54 986	6
2720 12 000	Teile für Primärelemente und -batterien	1000 EUR	.	.	.	2
	Elektrische Akkumulatoren und Teile dafür					
2720 21 000	Blei-Akkumulatoren zum Starten von Kolbenverbrennungsmotoren (Starterbatterien)	St 1000 EUR	2 929 964 140 116	2 784 725 149 340	3 056 955 155 427	5
2720 22 100	- Andere Blei-Akkumulatoren (ohne Starterbatterien)	Anzahl Zellen 1000 EUR	1 136 839 84 043	1 072 713 83 450	1 118 790 84 578	7
2720 22 500	- Andere Blei-Akkumulatoren	Anzahl Zellen 1000 EUR	1 160 387 31 774	1 215 586 32 771	1 146 689 30 839	6
2720 23 000	Nickel-Cadmium-, Nickel-Metallhydrid-, Lithium-Ionen-, Lithium-Polymer-, Nickel-Eisen- und andere elektrische Akkumulatoren	St 1000 EUR	35 974	17 890 657 45 629	15 079 266 37 515	9
2720 24 000	Teile für elektrische Akkumulatoren (einschl. Separatoren)	1000 EUR	.	.	.	6
	Glasfaserkabel					
	Kabel aus einzeln umhüllten optischen Fasern für die Informationsübertragung					
2731 11 003	- Fernmeldekabel	kg 1000 EUR	2 106 877 30 145	1 867 461 17 234	2 205 695 19 154	6
2731 11 005	- Daten- und Steuerkabel	kg 1000 EUR	774 691 12 130	1 024 976 14 378	989 416 12 673	13
2731 12 000	Optischen Fasern sowie Bündel und Kabel daraus (ganze Bündel von Lichtleitfasern in einer Umhüllung)	kg 1000 EUR	1 261 453 24 543	1 464 413 27 217	1 708 047 27 862	12
	Sonstige elektronische und elektrische Kabel					
	Isolierte Wickeldrähte					
2732 11 300	- lackiert, emailliert	t 1000 EUR	28 984 175 418	28 188 166 936	25 538 143 821	8
2732 11 500	- Andere Wickeldrähte	t 1000 EUR	6 926 25 353	7 922 30 278	7 348 27 151	8
2732 12 000	Koaxialkabel und andere koaxiale elektrische Leiter, auch mit Anschlussstücken versehen oder dafür vorbereitet, Daten- und Steuerkabel	t 1000 EUR	9 514 60 564	8 925 66 538	7 483 56 546	30
	Andere elektrische Leiter, auch mit Anschlussstücken versehen oder dafür vorbereitet (ohne Kabelsätze für Beförderungsmittel), für eine Spannung von 1 000 V oder weniger					
	mit Anschlussstücken versehen					
2732 13 401	- für die Fernmeldetechnik, für eine Spannung von 80 V oder weniger	t 1000 EUR	7 512	433 9 948	245 7 586	10
2732 13 402	- für andere Zwecke, für eine Spannung von 80 V oder weniger (z.B. Daten- und Steuerkabel)	t 1000 EUR	8 239 85 053	6 415 99 541	5 528 88 926	40

Melde-Nr.	Bezeichnung	Einheit	4. Vj 2010	3. Vj 2011	4. Vj 2011	4. Vj 2011 Anzahl der Unternehmen
1	2	3	4	5	6	7
2732 13 404	- für eine Spannung von mehr als 80 V bis 1 000 V - - für eine Spannung von 1 000 V	t 1000 EUR	3 156 11 685	3 930 9 497	2 203 9 059	9
2732 13 405	- - für eine Spannung von mehr als 80 V bis unter 1 000 V nicht mit Anschlussstücken versehen	t 1000 EUR	27 623 144 965	26 528 155 921	24 989 141 254	71
2732 13 801	- für die Fernmeldetechnik, für eine Spannung von 80 V oder weniger	t 1000 EUR	6 520 58 086	8 073 71 408	6 042 55 853	13
2732 13 802	- für andere Zwecke, für eine Spannung von 80 V oder weniger (z.B. Daten- und Steuerkabel)	t 1000 EUR	5 243 35 971	5 753 42 312	4 792 34 347	22
2732 13 804	- für eine Spannung von mehr als 80 V bis 1 000 V - - für eine Spannung von 1 000 V	t 1000 EUR	37 704 84 909	43 032 107 814	38 685 90 663	6
2732 13 805	- - für eine Spannung von mehr als 80 V bis unter 1 000 V	t 1000 EUR	46 882 265 430	57 157 291 749	51 045 257 705	34
2732 14 000	Andere elektrische Leiter für eine Spannung von mehr als 1 000 V	t 1000 EUR	24 050 152 563	26 940 163 542	27 694 189 901	18
	Elektrisches Installationsmaterial					
	Andere Schalter (Ein-, Aus- oder Umschalter für Gebäudeinstallation), für eine Spannung von 1 000 V oder weniger					
2733 11 001	- Schalter, Trenner für Hauptstromkreise	1000 St 1000 EUR	20 407 32 980	19 904 36 393	19 678 33 898	16
2733 11 002	- Schalter für Steuer- und Hilfsstromkreise	1000 St 1000 EUR	86 737 143 811	100 762 159 538	89 932 146 594	28
2733 11 003	- Schalter für elektronische Anwendung	1000 St 1000 EUR	72 651 41 432	76 528 48 827	73 319 43 761	22
2733 11 004	- Schalter für industrielle Anwendung	1000 St 1000 EUR	11 384 194 306	13 352 222 128	12 395 193 280	26
2733 11 005	- Elektromechanische Geräteschalter	1000 St 1000 EUR	28 192 44 055	30 773 52 497	29 726 51 628	13
2733 11 006	- Elektronische Geräteschalter	1000 St 1000 EUR	1 158 13 002	1 226 14 297	1 344 13 794	8
2733 11 007	- Elektromechanische Installationschalter	1000 St 1000 EUR	10 424 32 727	9 959 33 798	9 978 33 068	16
2733 11 008	- Programmierbare Schalter (z.B. Zeitschalter) sowie elektronische Installationsschalter	1000 St 1000 EUR	2 512 49 203	2 224 47 213	2 154 47 136	16
2733 12 003	Lampenfassungen für eine Spannung von 1 000 V oder weniger - Glühlampenfassungen	1000 St 1000 EUR	12 852 .	12 318 .	10 529 .	12
2733 12 005	- Fassungen für Leuchtstofflampen	1000 St 1000 EUR	. .	. .	. .	5
2733 13 100	Steckvorrichtungen u.a. Geräte zum Schließen, Unterbrechen, Schützen oder Verbinden von elektrischen Stromkreisen, a.n.g., für eine Spannung von 1 000 V oder weniger - Steckvorrichtungen für Koaxialkabel	1000 St 1000 EUR	592 838 30 233	600 080 33 381	445 316 28 512	15
2733 13 300	- Steckvorrichtungen für gedruckte Schaltungen	1000 St 1000 EUR	1 422 058 109 945	1 450 033 110 282	1 731 144 92 830	18
2733 13 501	- Andere Stecker und Steckvorrichtungen - - Stecker und Installationssteckdosen, für industrielle Anwendung	1000 St 1000 EUR	42 965 51 449	41 745 56 745	40 770 51 633	24
2733 13 502	- - Stecker für häusliche Anwendung	1000 St 1000 EUR	20 320 17 923	17 861 18 540	15 078 15 381	9
2733 13 503	- - Installationssteckdosen für häusliche Anwendung	1000 St 1000 EUR	25 653 62 591	25 646 63 014	23 016 56 892	18
2733 13 505	- - Rundsteckverbinder	1000 St 1000 EUR	. 78 558	. 77 459	. 64 371	13

Melde-Nr.	Bezeichnung	Einheit	4. Vj 2010	3. Vj 2011	4. Vj 2011	4. Vj 2011 Anzahl der Unternehmen
1	2	3	4	5	6	7
2733 13 506	- - Rechtecksteckverbinder	1000 St 1000 EUR	1 665 518 96 782	1 670 249 109 377	1 925 605 93 506	20
2733 13 509	- - Steckverbinder für Lichtwellenleiter und andere Steckverbinder	1000 St 1000 EUR	2 697 801 141 961	2 962 413 150 360	3 207 338 142 963	19
2733 13 600	- Vorgefertigte Schienenverteilungen für elektrische Leitungen	1000 St 1000 EUR	. 10 274	1 172 6 743	756 8 009	6
2733 13 700	- Verbindungs- und Kontaktelemente, für Drähte und Kabel	1000 St 1000 EUR	2 179 455 387 298	2 360 573 434 687	1 934 876 372 907	40
2733 13 800	- Andere Geräte zum Schließen, Unterbrechen, Schützen oder Verbinden von elektrischen Stromkreisen, für eine Spannung von 1000 V oder weniger, a.n.g.	1000 St 1000 EUR	3 237 624 344 920	3 274 626 371 089	2 671 979 339 784	75
2733 14 100	Isolierteile aus Kunststoffen, für elektrische Maschinen, Apparate, Geräte oder Installationen (ohne elektrische Isolatoren) - Kabelkanäle für elektrische Leitungen, aus Kunststoffen	kg 1000 EUR	8 641 383 34 679	10 045 582 42 362	8 345 764 34 833	5
2733 14 300	- Isolierteile aus Kunststoffen, für elektrische Maschinen, Apparate, Geräte oder Installationen (ohne elektrische Isolatoren)	t 1000 EUR	5 156 70 687	5 809 79 905	5 163 66 911	39
	Elektrische Lampen und Leuchten					
2740 11 000	Innenverspiegelte Scheinwerferlampen	1000 St 1000 EUR	. .	. .	. .	2
2740 12 500	Wolfram-Halogen-Glühlampen (ohne Ultraviolett- und Infrarotlampen) - Wolfram-Halogen-Glühlampen für Krafträder und andere Kraftfahrzeuge	1000 St 1000 EUR	. .	. .	. .	2
2740 12 930	- Andere Wolfram-Halogen-Glühlampen (einschl. Wolfram-Halogen-Lichtwurflampen) - - für eine Spannung von mehr als 100 V	1000 St 1000 EUR	22 929 17 656	22 002 14 683	24 574 16 181	4
2740 12 950	- - für eine Spannung von 100 V oder weniger	1000 St 1000 EUR	35 425 30 200	. 23 073	. 31 123	11
2740 13 000	Andere Glühlampen mit einer Leistung von 200 W oder weniger und für eine Spannung von mehr als 100 V	1000 St 1000 EUR	7 446 11 787	7 466 11 703	6 780 11 634	6
2740 14 600	Andere Glühlampen - Andere Glühlampen für Krafträder und andere Kraftfahrzeuge	1000 St 1000 EUR	. .	. .	. .	3
2740 14 900	- Andere Glühlampen (einschl. Lichtwurflampen)	1000 St 1000 EUR	6 526 8 882	6 851 7 236	8 535 7 603	9
2740 15 100	Entladungslampen; Ultraviolett- und Infrarotlampen; Bogenlampen - Glühkathoden-Leuchtstofflampen mit zwei Lampensockeln (ohne Ultraviolettlampen)	1000 St 1000 EUR	50 969 50 228	46 480 44 147	54 599 64 476	3
2740 15 300	- Andere Glühkathoden-Leuchtstofflampen (ohne Ultraviolettlampen)	1000 St 1000 EUR	. .	. .	. .	2
2740 15 501	- - Natriumdampflampen	1000 St 1000 EUR	. .	. .	. .	2
2740 15 509	- - Andere Entladungslampen, a.n.g., z.B. Verbundlampen, Quecksilberdampflampen	1000 St 1000 EUR	. .	. .	. .	5
2740 15 700	- Ultraviolett- und Infrarotlampen; Bogenlampen	1000 St 1000 EUR	2 488 23 684	2 428 22 985	2 678 23 286	9
2740 21 000	Tragbare elektrische Leuchten zum Betrieb mit eigener Stromquelle	St 1000 EUR	328 358 26 062	246 128 25 725	323 266 25 291	12
2740 22 003	Elektrische Tisch-, Schreibtisch-, Nachttisch- oder Stehleuchten (ohne Strahler) - für Glühlampen	St 1000 EUR	320 927 13 069	245 375 11 168	239 218 13 134	22
2740 22 005	- für Entladungslampen	St 1000 EUR	7 952 2 989	10 620 3 650	8 466 2 960	4

Melde-Nr.	Bezeichnung	Einheit	4. Vj 2010	3. Vj 2011	4. Vj 2011	4. Vj 2011 Anzahl der Unternehmen
1	2	3	4	5	6	7
2740 22 009	- für andere Lampen	St 1000 EUR	22 385 3 505	19 339 2 693	18 123 3 176	12
2740 23 000	Nicht elektrische Beleuchtungskörper	St 1000 EUR	.	.	.	4
2740 24 000	Werbeleuchten, Leuchtschilder, beleuchtete Namensschilder u. dgl.	St 1000 EUR	156 570 72 528	198 034 73 986	182 556 78 889	57
2740 25 301	Lüster und andere elektrische Decken- und Wandleuchten - Wohnraum- und Representativ- - leuchten (ohne Strahler) - - für Glühlampen	St 1000 EUR	905 196 33 924	909 857 31 931	905 953 32 288	28
2740 25 302	- - für Halogenlampen	St 1000 EUR	474 817 19 590	265 964 14 839	206 747 15 096	20
2740 25 303	- - für Kompaktleuchtstofflampen	St 1000 EUR	325 855 12 960	362 499 13 817	350 608 11 809	12
2740 25 304	- - für andere Lampen	St 1000 EUR	506 596 21 928	304 546 25 324	206 662 24 321	15
2740 25 407	- Strahler - - Strahler für Glühlampen	St 1000 EUR	8 588	9 798	9 049	8
2740 25 408	- - Strahler für andere Lampen	St 1000 EUR	972 766 31 410	867 633 41 993	713 037 36 243	23
2740 25 505	- Industrielleuchten - - Industrielleuchten für höhere Schutzart von mehr als IP 20, für Leuchtstofflampen	St 1000 EUR	2 123 483 89 820	1 647 682 87 740	1 522 560 83 863	26
2740 25 508	- - Industrielleuchten für höhere Schutzart von mehr als IP 20, für andere Lampen	St 1000 EUR	383 075 7 940	277 914 9 072	313 467 8 194	16
2740 25 605	- Büroleuchten - - für Kompaktleuchtstofflampen	St 1000 EUR	396 041 20 130	350 414 17 396	324 841 17 709	13
2740 25 607	- - für andere Leuchtstofflampen	St 1000 EUR	907 873 66 945	968 977 71 387	870 904 62 856	16
2740 25 608	- - für andere Lampen	St 1000 EUR	71 815 4 443	37 964 2 188	19 388 2 344	5
2740 25 701	- Andere elektrische Decken- und Wandleuchten - - Notbeleuchtungen	St 1000 EUR	136 734 8 632	162 992 9 941	152 177 9 131	9
2740 25 709	- - Andere elektrische Decken- und Wandleuchten	St 1000 EUR	1 660 621 47 959	1 789 070 59 939	1 664 740 55 546	33
2740 31 000	Andere elektrische Beleuchtungskörper, a.n.g. Blitzlampen, Blitzwürfel u.dgl., für fotografische Zwecke	St 1000 EUR	.	.	.	1
2740 32 000	Elektrische Beleuchtung für Weihnachtsbäume	St 1000 EUR	.	.	.	1
2740 33 003	Scheinwerfer - für Glühlampen	St 1000 EUR	29 705 2 511	24 681 2 173	23 612 2 226	9
2740 33 005	- für andere Lampen	St 1000 EUR	40 567 10 422	38 112 10 009	36 180 9 987	12
2740 39 100	Andere elektrische Beleuchtungskörper - Andere Beleuchtungs- und Sichtsignalgeräte (ohne Beleuchtungs- und Sichtsignalgeräte für Fahrräder	t 1000 EUR	16 387 350 398	12 623 364 467	11 893 355 053	15
2740 39 301	- Elektrische Beleuchtungskörper für die Bühnenbeleuchtung	St 1000 EUR	.	.	.	2
2740 39 302	- - Außenleuchten für Haus und Garten, für Glühlampen	St 1000 EUR	338 819 9 790	261 383 9 369	267 137 8 880	12
2740 39 303	- - Außenleuchten für Haus und Garten, für andere Lampen	St 1000 EUR	89 762 21 067	86 231 19 968	77 008 17 547	11
2740 39 304	- - Dekorative Straßenleuchten für Fußgängerzonen, für Glühlampen	St 1000 EUR	2 599 .	224	260	4
2740 39 305	- - Dekorative Straßenleuchten für Fußgängerzonen, für Leuchtstofflampen	St 1000 EUR	9 681 2 820	10 253 3 232	9 138 2 842	7

Melde-Nr.	Bezeichnung	Einheit	4. Vj 2010	3. Vj 2011	4. Vj 2011	4. Vj 2011 Anzahl der Unternehmen
1	2	3	4	5	6	7
2740 39 306	- - Dekorative Straßenleuchten für Fußgängerzonen, für andere Lampen	St 1000 EUR	46 886 17 258	47 899 17 020	52 481 18 922	17
2740 39 307	- - Andere Straßenleuchten, für Glühlampen und Leuchtstofflampen	St 1000 EUR	5 164 1 015	2 919 613	3 408 865	6
2740 39 308	- - Andere Straßenleuchten, für Natriumdampflampen	St 1000 EUR	55 538 10 870	54 389 10 603	43 891 9 949	9
2740 39 309	- - Andere Straßenleuchten, für andere Lampen	St 1000 EUR	72 052 24 542	59 304 25 308	69 064 26 924	13
2740 39 503	- - Andere Leuchten - - Tunnelbeleuchtungen	St 1000 EUR	.	.	.	2
2740 39 505	- - Signal- und Befeuerungsleuchten, für Straßen-, Wasser- und Luftverkehr	St 1000 EUR	62 928 6 742	84 890 6 952	58 624 6 036	9
2740 39 509	- - Andere Leuchten (z.B. Leuchten für Sportplätze, Flutlicht, Bahnhofsleuchten, OP-Leuchten, Montageleuchten in Stabform)	St 1000 EUR	93 957 34 356	65 259 28 059	60 390 29 029	20
2740 41 000	Teile für elektrische Glühlampen und Entladungslampen (einschl. innenver- spiegelter Scheinwerferlampen und Ultraviolett- und Infrarotlampen; Bogenlampen)	1000 EUR	24 850	23 343	16 475	17
2740 42 300	Teile für Beleuchtungsgeräte - Teile für tragbare elektrische Leuchten zum Betrieb mit eigener Stromquelle	1000 EUR	5 987	8 875	9 362	5
2740 42 503	- Teile für Leuchten und andere Beleuchtungsgeräte - - Stromschienen für elektrische Leuchten und Teile dafür	1000 EUR	4 251	7 690	5 815	7
2740 42 509	- - Andere Teile für andere Beleuchtungsgeräte	1000 EUR	36 687	41 441	38 241	43
	Elektrische Haushaltsgeräte, Teile dafür (einschl. Tauchsiedern und elektrischen Geräten zum Raum- oder Bodenheizen o.ä., für gewerbliche Zwecke)					
2751 11 100	Kühl-, Gefrierschränke, Tiefkühl- truhen - Kombinierte Kühl- und Gefrier- schränke mit gesonderten Außen- türen	St 1000 EUR	.	.	.	2
2751 11 330	- Haushaltskühlschränke - - Haushaltskühlschränke (ohne Einbaukühlschränke) (einschl. Absorberkühlschränken)	St 1000 EUR	104 909 39 855	92 823 36 950	78 223 32 534	3
2751 11 350	- - Einbaukühlschränke	St 1000 EUR	.	.	.	2
2751 11 500	- Gefrier- und Tiefkühltruhen mit einem Inhalt von 800 l oder weniger	St 1000 EUR	-	-	-	-
2751 11 700	- Gefrier- und Tiefkühlschränke mit einem Inhalt von 900 l oder weniger	St 1000 EUR	.	.	.	2
2751 12 000	Haushaltsgeschirrspülmaschinen	St 1000 EUR	784 072 .	786 898 .	.	3
2751 13 000	Maschinen zum Waschen von Wäsche und Wäschetrockner, mit einem Fassungs- vermögen an Trockenwäsche von 10 kg oder weniger	St 1000 EUR	704 205 308 734	596 811 261 022	618 326 282 316	5
2751 14 000	Decken aus Gewebe mit elektrischer Heizvorrichtung	St 1000 EUR	.	.	.	3
2751 15 300	Ventilatoren und Abzugshauben für den Haushalt - Ventilatoren mit eingebautem Elektromotor mit einer Leistung von 125 W oder weniger	St 1000 EUR	1 069 960 30 745	1 013 855 33 177	789 445 27 014	10
2751 13 800	- Abzugshauben mit einer größten horizontalen Seitenlänge von 120 cm oder weniger	St 1000 EUR	.	.	.	9

Melde-Nr.	Bezeichnung	Einheit	4. Vj 2010	3. Vj 2011	4. Vj 2011	4. Vj 2011 Anzahl der Unternehmen
1	2	3	4	5	6	7
2751 21 230	Andere elektrische Haushaltsgeräte, a.n.g. Staubsauger und elektromechanische Haushaltsgeräte, mit eingebautem Elektromotor - Staubsauger, mit einer Leistung von 1 500 W oder weniger und mit einem Fassungsvermögen des Staubbehälters von 20 l oder weniger	St 1000 EUR	780 004 80 030	878 676 80 243	908 542 81 769	8
2751 21 250	- Andere Staubsauger	St 1000 EUR	430 552 58 278	418 324 53 550	465 275 58 534	4
2751 21 700	- Lebensmittelzerkleinerungs- und -mischgeräte (Küchenmaschinen); Frucht- und Gemüsepressen	St 1000 EUR	.	.	.	1
2751 21 900	- Andere elektromechanische Haushaltsgeräte (z.B. Schneidemaschinen) a.n.g.	St 1000 EUR	.	.	.	7
2751 22 000	Elektrische Rasierapparate, Haarschneide- und Schermaschinen sowie Haarentferner (Epilatoren)	St 1000 EUR	32 547	32 202	28 994	5
2751 23 130	Elektrische Haar- Händetrockner; Bügeleisen - Elektrische Trockenhauben, andere Haartrockner - - Trockenhauben, auch wandbefestigte	St 1000 EUR	.	.	.	2
2751 23 150	- - Andere Haartrockner	St 1000 EUR	.	.	.	1
2751 23 300	- Andere Elektrowärmegeräte zur Haarpflege	St 1000 EUR	.	.	.	1
2751 23 500	- Elektrische Händetrockner	St 1000 EUR	.	.	.	2
2751 23 700	- Elektrische Bügeleisen	St 1000 EUR	.	.	.	2
2751 24 100	Andere Elektrowärmegeräte - Staubsauger, einschl. Trocken- und Nasssauger (ohne eingebautem Elektromotor)	St 1000 EUR	.	.	.	1
2751 24 300	- Kaffee- und Teemaschinen	St 1000 EUR	265 075 8 348	270 503 8 313	273 626 9 225	3
2751 24 500	- Brotröster (Toaster)	St 1000 EUR	.	.	.	2
2751 24 901	- - Warmhalteplatten	St 1000 EUR	15 350 514	.	.	3
2751 24 909	- - Andere Elektrowärmegeräte für den Haushalt, a.n.g.	St 1000 EUR	162 491 4 277	126 036 3 389	142 224 4 154	7
2751 25 300	Elektrische Warmwasserbereiter und Tauchsieder, auch für gewerbliche Zwecke - Durchlauferhitzer	St 1000 EUR	217 510 29 911	228 202 31 792	205 965 27 822	5
2751 25 500	- Andere elektrische Warmwasserbereiter, a.n.g.	St 1000 EUR	404 909 40 301	388 944 45 269	383 838 41 429	11
2751 25 700	- Tauchsieder	St 1000 EUR	.	.	.	2
2751 26 300	Elektrische Geräte zum Raum- oder Bodenheizen oder zu ähnlichen Zwecken, auch für gewerbliche Zwecke - Elektrische Speicherheizgeräte	St 1000 EUR	60 963 20 717	45 717 14 876	54 227 18 321	6
2751 26 500	- Elektrische Radiatoren mit Flüssigkeitsumlauf, Konvektoren, elektrische Heizgeräte mit eingebautem Ventilator	St 1000 EUR	38 170 1 977	61 248 2 832	55 106 2 791	7
2751 26 900	- Andere elektrische Heizgeräte	St 1000 EUR	1 226 643 25 102	1 469 127 24 146	1 422 864 23 790	22
2751 27 000	Mikrowellengeräte	St 1000 EUR	.	.	.	1

Melde-Nr.	Bezeichnung	Einheit	4. Vj 2010	3. Vj 2011	4. Vj 2011	4. Vj 2011 Anzahl der Unternehmen
1	2	3	4	5	6	7
2751 28 100	Andere elektrische Öfen, a.n.g.; elektrische Küchenherde, Koch- platten, Grill- und Bratgeräte - Elektrische Vollherde	St 1000 EUR	198 936 73 249	160 570 56 214	182 685 64 235	6
2751 28 330	- Elektrische Einzel- oder Mehrfach- kochplatten und Kochmulden - - zum Einbau	St 1000 EUR	1 001 998 150 342	644 423 136 569	715 780 153 568	5
2751 28 350	- - Andere elektrische Einzel- oder Mehrfachkochplatten und Kochmulden	St 1000 EUR	.	.	.	3
2751 28 500	- Elektrische Grillgeräte und Bratgeräte	St 1000 EUR	43 845 3 657	39 990 2 677	23 613 2 561	7
2751 28 700	- Elektrische Einbau-Backöfen	St 1000 EUR	423 076 174 015	459 399 180 949	458 692 177 945	5
2751 28 900	- Andere elektrische Öfen	St 1000 EUR	.	.	.	1
2751 29 000	Elektrische Heizwiderstände	t 1000 EUR	4 679 57 665	3 927 67 081	4 096 67 763	23
2751 30 100	Teile für elektrische Haushalts- geräte - für Staubsauger	1000 EUR	42 512	46 903	46 445	11
2751 30 300	- für elektromechanische Haushalts- geräte	1000 EUR	37 630	34 608	34 996	19
2751 30 500	- für elektrische Rasierapparate, Haarschneide- und Schermaschinen	1000 EUR	.	.	.	3
2751 30 700	- für Warmwasserbereiter, Elektro- wärmegeräte für den Haushalt und für gewerbliche Zwecke	1000 EUR	43 052	44 813	43 869	20
2752 11 130	Nicht elektrische Back-, Brat-, Grill-, Kochgeräte und Warmhalte- platten, für den Haushalt, aus Eisen, Stahl oder Kupfer - Back-, Koch-, u.ä. Geräte für Feuerung mit gasförmigen Brenn- stoffen, aus Eisen oder Stahl - - Gas-Einbauherde und -backöfen	St 1000 EUR	.	.	.	1
2752 11 150	- - Andere Kochgeräte u.ä. Geräte für Feuerung mit gasförmigen Brennstoffen (oder mit Gas u.a.)	St 1000 EUR	10 345 .	.	.	3
2752 11 900	- Back-, Koch-, u.ä. Geräte für Feuerung mit anderen Brennstoffen, aus Eisen oder Stahl sowie Koch- und Heizgeräte, aus Kupfer	St 1000 EUR	1 428 .	2 245 267	1 253 .	3
2752 12 330	Nicht elektrische Raumheizöfen, Küchenherde und ähnliche nicht ele- ktrische Haushaltsgeräte, aus Eisen und Stahl - Heizgeräte u.ä. nicht elektrische Haushaltsgeräte für Feuerung mit gasförmigen Brennstoffen - - mit eigener Abgasführung	St 1000 EUR	67 373 51 720	56 727 49 927	69 766 56 634	9
2752 12 350	- - nicht mit eigener Abgasführung	St 1000 EUR	.	.	.	2
2752 12 500	- Heizgeräte u.ä. nicht elektrische Haushaltsgeräte für Feuerung mit flüssigen Brennstoffen	St 1000 EUR	2 962	1 625	.	4
2752 12 700	- Heizgeräte u.ä. nicht elektrische Haushaltsgeräte für Feuerung mit festen Brennstoffen	St 1000 EUR	13 167 20 855	10 732 19 790	11 047 18 742	10
2752 13 000	Nicht elektrische Heißluftherzeuger und -verteiler, mit motorbetriebenem Ventilator oder Gebläse, Teile dafür, aus Eisen oder Stahl, auch für gewerbliche Zwecke	St 1000 EUR	111 252 26 209	.	106 794 24 621	13
2752 14 003	Nicht elektrische Durchlauferhitzer und Heißwasserspeicher (z.B. Gas- durchlauferhitzer, Solarkollektoren u.ä.) - mit Gasbeheizung	St 1000 EUR	.	.	.	3
2752 14 005	- mit Ölbeheizung oder für Feuerung mit festen Brennstoffen	St 1000 EUR	594 339	.	490 313	4



Melde-Nr.	Bezeichnung	Einheit	4. Vj 2010	3. Vj 2011	4. Vj 2011	4. Vj 2011 Anzahl der Unternehmen
1	2	3	4	5	6	7
2752 14 008	- Solarkollektoren	St 1000 EUR	371 820 44 715	476 246 67 113	339 506 47 710	17
2752 14 009	- mit sonstiger Beheizung	St 1000 EUR	18 937 14 638	34 876 25 952	21 371 21 068	9
2752 20 000	Teile für Öfen, Kochgeräte, Warm- halteplatten u.ä. nicht elektrische Haushaltsgeräte, aus Eisen oder Stahl	1000 EUR	9 501	8 753	11 362	12
2790 11 503	Elektrische Maschinen, Apparate und Geräte mit eigener Funktion - Brennstoffzellen	St 1000 EUR	959	766	10 071 6 319	5
2790 11 506	- Rotierende elektrische Maschinen (Tachogeneratoren)	St 1000 EUR	233 995 12 282	235 963 13 766	173 157 10 577	8
2790 11 509	- Andere elektrische Maschinen, Apparate und Geräte mit eigener Funktion, a.n.g.; z.B. mit Über- setzungs- oder Wörterbuchfunktion	St 1000 EUR	315 109	283 090	300 152	64
2790 12 300	Elektrische Isolatoren; Isolierteile für elektrische Maschinen oder Ein- richtungen; Geräte od. Installa- tionen; Isolierrohre - Elektrische Isolatoren aus Stoffen aller Art (ohne Glas und Keramik)	t 1000 EUR	6 181 55 740	7 503 68 508	7 062 60 543	16
2790 12 800	- Isolierteile (ohne Keramik- und Kunststoffteile) für elektrische Maschinen, Geräte oder Instal- lationen; Isolierrohre und Ver- bindungsstücke, aus unedlen Metallen, mit Innenisolierung	t 1000 EUR	751 6 595	803 7 692	651 6 447	6
2790 13 300	Waren für elektrotechnische Zwecke, aus Graphit oder anderem Kohlen- stoff, auch in Verbindung mit Metall - Elektroden für Öfen	t 1000 EUR	16 981 62 707	21 351 79 429	18 164 65 282	3
2790 13 500	- Andere Elektroden (z.B. Elektroden für Elektrolyseanlagen)	t 1000 EUR	9 202	13 754	14 133	6
2790 13 700	- Kohlebürsten	t 1000 EUR	878 27 315	864 27 397	730 23 287	7
2790 13 900	- Heizwiderstände u.a. Waren für elektrotechnische Zwecke, aus Graphit oder anderem Kohlenstoff	t 1000 EUR	.	.	.	3
2790 20 200	Anzeigetafeln mit Flüssigkristall- anzeige (LCD) oder Leuchtdiodenan- zeigen (LED); Hör- und Sichtsignal- geräte (ohne solche für Fahrräder, Kraftfahrzeuge und den Verkehr) - Anzeigetafeln mit Flüssigkristall- anzeige (LCD)	St 1000 EUR	34 161	112 133 22 838	111 614 31 000	11
2790 20 500	- Anzeigetafeln mit Leuchtdioden- anzeige (LED)	St 1000 EUR	21 074 22 910	16 746 13 505	20 549 20 104	11
2790 20 800	- Andere Hör- und Sichtsignalgeräte	St 1000 EUR	725 180 24 685	812 683 28 899	739 240 27 071	17
2790 31 090	Elektrische Löt- und Schweißma- schinen, -apparate und -geräte; elektrische Maschinen, Apparate und Geräte zum Spritzen schmelzflüssiger Metalle oder Cermets - LötKolben und Lötpistolen	St 1000 EUR	.	.	.	2
2790 31 180	- Andere elektrische Maschinen, Apparate und Geräte zum Hart- oder Weichlöten	St 1000 EUR	600 36 172	545 41 706	624 42 201	19
2790 31 450	- Maschinen, Apparate und Geräte, zum Widerstandsschweißen von Metallen	St 1000 EUR	2 417 128 477	3 387 138 620	3 400 160 797	21
2790 31 540	- Automaten zum Lichtbogen- oder Plasmaschweißen von Metallen	St 1000 EUR	1 304 29 645	1 096 16 548	1 087 19 908	8
2790 31 630	- Andere Maschinen, Apparate und Geräte zum Lichtbogen- oder Plasmaschweißen von Metallen zum manuellen Schweißen, mit umhüllten Elektroden, bestehend aus Schweiß- köpfen oder Schweißzangen und Transformator, Stromrichter, Ge- nerator oder rotierendem Umformer	St 1000 EUR	10 532 2 918	13 146 9 236	13 091 11 422	9

Melde-Nr.	Bezeichnung	Einheit	4. Vj 2010	3. Vj 2011	4. Vj 2011	4. Vj 2011 Anzahl der Unternehmen
1	2	3	4	5	6	7
2790 31 723	- Andere Geräte zum Lichtbogen- oder Plasmaschweißen - Schutzgasschweißgeräte für das MIG/MAG-Verfahren	St 1000 EUR	24 813 13 529	34 764 12 988	30 944 12 906	7
2790 31 729	- - Andere Schutzgasschweißgeräte u.ä. (z.B. nach dem WIG-, UP-RES-Verfahren) zum Lichtbogen- oder Plasmaschweißen	St 1000 EUR	25 881 15 189	43 415 28 246	36 362 27 347	8
2790 31 810	- Andere Maschinen, Apparate und Geräte zum Schweißen von Metallen, auch solche zum Spritzen schmelzfähiger Metalle oder Hartmetalle	St 1000 EUR	3 167 30 449	2 950 35 757	2 687 33 759	16
2790 31 900	- - Andere Maschinen, Apparate und Geräte zum Widerstandsschweißen von Kunststoffen - - Andere Maschinen, Apparate und Geräte zum Schweißen und Behandeln von anderen Materialien	St 1000 EUR	2 234 22 593	2 362 19 085	1 879 21 577	13
2790 31 992	- - - für Kunststoffe	St 1000 EUR	409 24 491	221 17 671	395 25 644	9
2790 31 999	- - - Andere Maschinen u.ä., auch zum Schneiden verwendbar, elektrisch oder mit Laser, Ultraschall u.ä.	St 1000 EUR	4 629 64 886	6 964 72 213	5 225 70 103	8
2790 32 000	Teile für elektrische Löt- und Schweißmaschinen, -apparate und -geräte; Teile für elektrische Maschinen, Apparate und Geräte zum Spritzen schmelzflüssiger Metalle oder Cermets	1000 EUR	76 932	96 088	93 259	55
2790 33 300	Teile für sonstige elektrische Ausrüstungen; elektrische Teile für Maschinen, Apparate oder Geräte, a.n.g. - für elektrische Verkehrssignal-, -sicherungs-, -überwachungs- und -steuerungsgeräte für Schienenwege, Straßen, Binnenwasserstraßen, Parkplätze, Hafenanlagen u.ä.	1000 EUR	10 330	13 408	12 721	8
2790 33 500	- für elektrische Hör- und Sichtsignalgeräte (Einbruchs- oder Diebstahlalarmanlagen, Feuermelder u.ä. Geräte; Anzeigetafeln)	1000 EUR	3 351	3 582	3 625	8
2790 33 700	- für elektrische Maschinen, Apparate und Geräte mit eigener Funktion	1000 EUR	234 152	198 384	199 349	68
2790 33 900	- Andere elektrische Teile für Maschinen, Apparate oder Geräte a.n.g.  Sonstige elektrische Ausrüstung, a.n.g. (einschl. Elektromagnete; elektromagnetische Kupplungen und Bremsen; elektromagnetische Hebeköpfe; elektrische Teilchenbeschleuniger, elektrische Signalgeneratoren sowie Maschinen, Apparate und Geräte für die Galvanotechnik, Elektrolyse oder Elektrophorese	1000 EUR	109 812	114 638	108 974	54
2790 40 100	- Teilchenbeschleuniger	kg 1000 EUR	- -	- -	- -	-
2790 40 300	- Signalgeneratoren	kg 1000 EUR	. 6 992	. .	. .	4
2790 40 500	- Elektromagnetische Kupplungen und Bremsen	St 1000 EUR	2 120 105 72 366	2 234 427 75 416	2 037 361 72 363	27
2790 40 600	- Elektromagnetische Hebeköpfe; andere elektromagnetische Vorrichtungen und Teile dafür	kg 1000 EUR	5 057 528 146 758	5 759 531 154 277	5 203 406 147 400	33
2790 51 000	Festkondensatoren für Ströme mit 50/60 Hz, mit einer Blindleistung von 0,5 kVar oder mehr (Leistungskondensatoren)	1000 St 1000 EUR	. 34 973	. 42 670	. 35 934	7
2790 52 200	- Andere Festkondensatoren - Tantalkondensatoren; Aluminium-Elektrolytkondensatoren	1000 St 1000 EUR	. .	. .	. .	3

Melde-Nr.	Bezeichnung	Einheit	4. Vj 2010	3. Vj 2011	4. Vj 2011	4. Vj 2011 Anzahl der Unternehmen
1	2	3	4	5	6	7
2790 52 400	- Andere Festkondensatoren, a.n.g.	1000 St	99 969	91 857	76 294	10
		1000 EUR	24 103	27 243	24 555	
2790 53 000	Drehkondensatoren und andere einstellbare Kondensatoren	1000 St	.	.	.	1
		1000 EUR	.	.	.	
	Elektrische Widerstände (einschl. Rheostaten und Potentiometern) (ohne Heizwiderstände)					
	- Festwiderstände					
2790 60 350	- - Für eine Leistung von 20 W oder weniger	1000 St	724 504	667 726	510 197	11
		1000 EUR	20 896	22 473	18 545	
2790 60 370	- - für eine Leistung von mehr als 20 W	1000 St	.	.	.	13
		1000 EUR	18 295	16 956	15 767	
	- Draht-Stellwiderstände (einschl. Rheostaten und Potentiometern)					
2790 60 550	- - für eine Leistung von 20 W oder weniger	1000 St	152	.	148	4
		1000 EUR	780	919	831	
2790 60 570	- - für eine Leistung von mehr als 20 W	1000 St	124	123	100	6
		1000 EUR	288	265	292	
2790 60 800	- Kohlemasse- und Kohleschichtfestwiderstände; andere Stellwiderstände (einschl. Rheostaten und Potentiometern)	1000 St	.	.	.	5
		1000 EUR	21 874	21 927	17 157	
	Elektrische Verkehrssignal-, Verkehrssicherungs-, Verkehrsüberwachungs- und Verkehrssteuergeräte für Schienenwege oder dergleichen, Straßen, Binnenwasserstraßen, Parkplätze oder Parkhäuser, Hafenanlagen oder Flughäfen					
2790 70 100	- Elektrische Verkehrssignal-, -sicherungs-, -überwachungs- und -steuerungsgeräte für Schienenwege u.dgl.	1000 EUR	129 263	104 538	188 064	17
2790 70 300	- Elektrische Verkehrssignal-, -sicherungs-, -überwachungs- und -steuerungsgeräte für Straßen, Binnenwasserstraßen, Parkplätze, Hafenanlagen u.ä.	St	769 021	688 661	750 066	17
		1000 EUR	70 075	41 480	59 471	
	Teile für elektrische Kondensatoren, Widerstände, Rheostate und Potentiometer					
2790 81 000	Teile für elektrische Kondensatoren	1000 EUR	26 332	31 018	26 138	8
2790 82 000	Teile für elektrische Widerstände, Rheostaten und Potentiometern	1000 EUR	11 864	12 183	11 720	6
2799 99 000	Veredlung von Erzeugnissen dieser Güterabteilung	1000 EUR	77 091	83 707	79 969	60

Melde-Nr.	Bezeichnung	Einheit	4. Vj 2010	3. Vj 2011	4. Vj 2011	4. Vj 2011 Anzahl der Unternehmen
1	2	3	4	5	6	7
	Maschinen Nicht wirtschaftszweigspezifische Maschinen Verbrennungsmotoren und Turbinen (ohne Motoren für Luft- und Straßenfahrzeuge) Motoren für Wasserfahrzeuge, Schienenfahrzeuge, industrielle u.a. Zwecke (ohne Motoren für Luft- und Straßenfahrzeuge)					
2811 11 000	Außenbordmotoren mit Fremdzündung, für Wasserfahrzeuge	kW St kWh St	* * - -	- - - -	- - - -	- - - -
	darunter zum Absatz bestimmt	1000 EUR	-	-	-	-
2811 12 000	Andere Antriebsmotoren mit Fremdzündung, für Wasserfahrzeuge und andere Zwecke	kW St kWh St	* * - -	- - - -	- - - -	- - - -
	darunter zum Absatz bestimmt	1000 EUR	-	-	-	-
	Dieselmotoren für Wasserfahrzeuge, Schienenfahrzeuge, Industriedieselmotoren (z.B. ortsfeste Dieselmotoren, Dieselmotoren f.d. Antrieb v. Schienenfahrzeuge, Industriedieselmotoren (z.B. ortsfeste Dieselmotoren, Dieselmotoren f.d. Antrieb v. Flurförderfahrzeugen, Mähdreschern, Baggern)	kW St kWh St	* * - -	- - - -	- - - -	- - - -
	darunter zum Absatz bestimmt	1000 EUR	-	-	-	-
2811 13 110	Dieselmotoren für Wasserfahrzeuge, - - mit einer Leistung von 200 kW oder weniger	kW St 1000 EUR	. . .	. . .	. . .	8 8 6
2811 13 150	- - mit einer Leistung von mehr als 200 kW bis 1000 kW	kW St 1000 EUR	294 226 454 28 725	292 991 545 20 163	267 082 538 21 066	4 4 4
2811 13 190	- - mit einer Leistung von mehr als 1 000 kW	kW St 1000 EUR	1 353 480 416 226 418	1 112 215 386 249 397	1 094 670 402 212 200	5 5 4
2811 13 200	Dieselmotoren für Schienenfahrzeuge	kW St kWh St	* * - -	- - - -	- - - -	- - - -
	darunter zum Absatz bestimmt	1000 EUR	-	-	-	-
2811 13 310	Industriedieselmotoren mit einer Leistung von 100 kW oder weniger - - mit einer Leistung von 15 kW oder weniger	kW St kWh St	* * - -	- - - -	- - - -	- - - -
	darunter zum Absatz bestimmt	1000 EUR	-	-	-	-
2811 13 330	- - mit einer Leistung von mehr als 15 kW bis 30 kW	kW St kWh St	* * - -	- - - -	- - - -	- - - -
	darunter zum Absatz bestimmt	1000 EUR	-	-	-	-
2811 13 350	- - mit einer Leistung von mehr als 30 kW bis 50 kW	kW St kWh St	* * - -	- - - -	- - - -	- - - -
	darunter zum Absatz bestimmt	1000 EUR	-	-	-	-
2811 13 370	- - mit einer Leistung von mehr als 50 kW bis 100 kW	kW St kWh St	* * - -	- - - -	- - - -	- - - -
	darunter zum Absatz bestimmt	1000 EUR	-	-	-	-
2811 13 530	Industriedieselmotoren mit einer Leistung von mehr als 100 bis 500 kW - - mit einer Leistung von mehr als 100 kW bis 200 kW	kW St kWh St	* * - -	- - - -	- - - -	- - - -
	darunter zum Absatz bestimmt	1000 EUR	-	-	-	-
2811 13 550	- - mit einer Leistung von mehr als 200 kW bis 300 kW	kW St kWh St	* * - -	- - - -	- - - -	- - - -
	darunter zum Absatz bestimmt	1000 EUR	-	-	-	-

Melde-Nr.	Bezeichnung	Einheit	4. Vj 2010	3. Vj 2011	4. Vj 2011	4. Vj 2011 Anzahl der Unternehmen
1	2	3	4	5	6	7
2811 13 570	- - mit einer Leistung von mehr als 300 kW bis 500 kW	kW St	* *	. 5 118	. .	5 5
	darunter zum Absatz bestimmt	kW St	1 984 180 5 118	791 862 2 062	712 725 1 807	5 5
		1000 EUR	86 492	39 039	38 730	
2811 13 730	Industriedieselmotoren mit einer Leistung von mehr als 500 kW	kW St	* *	. .	. .	6 6
	- - mit einer Leistung von mehr als 500 kW bis 1 000 kW	kW St	. .	. .	. .	6 6
	darunter zum Absatz bestimmt	kW St	. .	. .	. .	6 6
		1000 EUR	27 281	38 379	38 998	
2811 13 750	- - mit einer Leistung von mehr als 1 000 kW	kW St	* *	3 457 449 .	. .	4 4
	darunter zum Absatz bestimmt	kW St	3 457 449 .	. .	. .	4 4
		1000 EUR	272 163	261 776	.	
2811 21 300	Turbinen Dampfturbinen - Dampfturbinen (ohne solche für den Antrieb von elektrischen Generatoren)	kW St	* *	. 16	. 21	3 3
	darunter zum Absatz bestimmt	kW St	. 16	. 21	57 536 12	3 3
		1000 EUR	12 159	16 291	6 765	
2811 21 500	- Wasserdampfturbinen für den Antrieb von elektrischen Generatoren	kW St	2 091 753 38	1 723 087 25	2 672 511 47	6 6
		1000 EUR	227 106	171 664	238 183	
2811 22 000	Wasserturbinen und -räder	kW St	232 079 .	. 502	. 747	8 8
		1000 EUR	29 486	62 670	94 554	
2811 23 000	Gasturbinen (ohne Turbo-Strahltrieb- und Turbo-Propellertriebwerke)	kW St	* *	665 974 5	. .	3 3
	darunter zum Absatz bestimmt	kW St	665 974 5	. .	. .	3 3
		1000 EUR	57 280	.	.	
2811 24 000	Windgetriebene Stromerzeugungsaggregate (Windturbinen)	St	609	517	494	7
		1000 EUR	681 167	446 905	506 133	
2811 31 000	Teile für Dampfturbinen	1000 EUR	111 271	193 394	110 136	17
2811 32 000	Teile und Regler für Wasserturbinen und -räder	1000 EUR	13 961	13 453	7 341	7
2811 33 000	Teile für Gasturbinen (ohne solche für Turbo-Strahltrieb- und Turbo-Propellertriebwerke)	1000 EUR	142 235	98 011	102 442	18
2811 41 001	Teile für Kolbenverbrennungsmotoren Teile für Kolbenverbrennungsmotoren mit Fremdzündung (ohne solche für Motoren für Luftfahrzeuge) - Zylinderblöcke, Zylinder, Zylindermäntel, Zylinderköpfe	kg 1000 EUR	10 401 370 38 066	14 364 792 47 953	13 986 645 51 683	9
2811 41 004	- Stangen, Kolben, Ringe	kg 1000 EUR	7 509 440 145 139	7 830 609 142 271	7 154 576 131 666	16
2811 41 007	- Vergaser, Einspritzungssysteme	kg 1000 EUR	893 525 28 974	778 484 31 835	788 601 32 885	6
2811 41 009	- Andere Teile für Motoren für Wasserfahrzeuge, Schienenfahrzeuge, industrielle und andere Zwecke	1000 EUR	2 133 418	2 408 962	2 267 930	54
2811 42 001	Teile für Kolbenverbrennungsmotoren mit Selbstzündung (Diesel- oder Halbdieselmotoren) - Stangen, Kolben, Ringe	kg 1000 EUR	5 857 270 135 196	6 399 544 151 748	5 969 393 137 745	14
2811 42 005	- Einspritzsysteme für Kraftfahrzeuge	kg 1000 EUR	1 349 415 67 873	1 549 788 72 443	1 264 674 64 348	10
2811 42 007	- Andere Einspritzsysteme	kg 1000 EUR	3 397 077 138 340	2 324 551 143 254	2 099 164 116 233	6
2811 42 008	- Andere Teile für Motoren	1000 EUR	1 047 782	1 079 513	1 088 452	47
2812 11 300	Hydraulische und pneumatische Komponenten und Systeme ausgenommen Teile Linear arbeitende hydraulische und pneumatische Motoren (Arbeitszylinder) - Hydrozylinder	St 1000 EUR	556 516 161 795	599 375 189 228	585 148 176 025	67
2812 11 800	- Druckluftmotoren (Pneumatikzylinder)	St 1000 EUR	3 888 407 126 199	4 450 828 158 116	4 066 359 143 198	21

Melde-Nr.	Bezeichnung	Einheit	4. Vj 2010	3. Vj 2011	4. Vj 2011	4. Vj 2011 Anzahl der Unternehmen
1	2	3	4	5	6	7
2812 12 000	Rotierende hydraulische und pneumatische Motoren, andere Motoren (z.B. Wasser- und Dampfkraftmaschinen), a.n.g.	St 1000 EUR	122 752 136 392	157 709 153 608	152 872 159 211	8
2812 13 203	Hydropumpen - Hydrokolbenpumpen - - Axialkolbenpumpen	St 1000 EUR	191 776 177 799	276 039 233 003	267 431 234 756	9
2812 13 208	- - Andere Hydrokolbenpumpen (z.B. Radialkolbenpumpen)	St 1000 EUR	45 676 12 654	53 556 16 464	48 953 16 213	6
2812 13 500	- Zahnrad-Hydropumpen	St 1000 EUR	428 883 60 043	561 955 77 331	508 986 72 514	17
2812 13 800	- Flügelzellen-Hydropumpen	St 1000 EUR	.	.	.	4
2812 14 200	Hydraulische und pneumatische Ventile - Druckluftwartungseinheiten	t 1000 EUR	748 29 932	909 33 749	747 31 681	10
2812 14 500	- Hydroventile	t 1000 EUR	8 198 280 677	10 345 356 703	9 648 346 692	41
2812 14 800	- Pneumatikventile	t 1000 EUR	3 483 201 112	4 070 233 530	3 507 216 147	19
2812 15 300	Hydroaggregate - mit oszillierenden Verdrängerpumpen	St 1000 EUR	5 197 17 349	5 867 18 878	7 574 27 879	14
2812 15 800	- mit rotierenden Verdrängerpumpen	St 1000 EUR	8 417 22 539	10 442 29 772	8 927 27 611	19
2812 16 300	Hydrosysteme - mit Hydrozylindern	St 1000 EUR	27 741 31 848	27 252 31 582	31 485 62 614	21
2812 16 800	- mit Hydromotoren	St 1000 EUR	125 117 18 355	168 889 25 361	143 235 25 568	17
2812 20 003	Teile für Hydromotoren, Druckluftmotoren, Strahltriebwerke, Wasser- und Dampfkraftmaschinen, andere Motoren, a.n.g. (ohne solche für Verbrennungsmotoren)	1000 EUR	90 888	102 062	98 369	26
2812 20 008	- für pneumatische Antriebe (Zylinder und Motoren)	1000 EUR	37 393	42 658	40 921	36
2812 20 009	- für hydraulische Antriebe (Zylinder und Motoren)	1000 EUR	.	.	.	5
2813 11 050	- für Wasser- und Dampfkraftmaschinen, Strahltriebwerke, andere Motoren, a.n.g. (ohne solche für pneumatische und hydraulische Antriebe)	1000 EUR	.	.	.	2
2813 11 250	Sonstige Pumpen und Kompressoren Flüssigkeitspumpen für bestimmte Verwendungszwecke - Ausgabepumpen für Kraftstoffe oder Schmiermittel, für Tankstellen und Kraftfahrzeugwerkstätten	St 1000 EUR	.	.	.	2
2813 11 450	- Andere Pumpen mit Flüssigkeitsmesser	St 1000 EUR	.	.	.	2
2813 11 650	- Handpumpen (ohne Flüssigkeitsmesser)	St 1000 EUR	1 040 015 9 102	1 218 985 8 326	780 541 6 649	12
2813 11 850	- Kraftstoff-, Öl- oder Kühlmittelpumpen für Kolbenverbrennungsmotoren	St 1000 EUR	13 544 688 317 856	13 791 252 339 298	12 373 002 339 889	16
2813 12 200	- Betonpumpen	St 1000 EUR	.	.	.	2
2813 12 500	Oszillierende Verdrängerpumpen für Flüssigkeiten (ohne Betonpumpen)	St 1000 EUR	54 354 37 343	59 093 39 454	55 910 46 804	13
2813 12 800	- Dosierpumpen - Hydrokolbenpumpen (z.B. Axial-,	St 1000 EUR	14 214 38 936	22 270 36 292	11 941 35 453	16
2813 13 200	- Andere Kolbenpumpen	St 1000 EUR	22 071 35 805	22 238 28 233	20 108 28 409	11
2813 13 200	- Andere oszillierende Verdrängerpumpen	St 1000 EUR	120 581 19 302	128 847 22 942	127 255 24 176	9

Melde-Nr.	Bezeichnung	Einheit	4. Vj 2010	3. Vj 2011	4. Vj 2011	4. Vj 2011 Anzahl der Unternehmen
1	2	3	4	5	6	7
2813 13 400	- Andere Flügelzellenpumpen	St 1000 EUR	.	.	.	1
	- Schraubspindelpumpen, andere rotierende Verdrängerpumpen		.	.	.	
2813 13 600	- - Schraubspindelpumpen	St 1000 EUR	43 114	41 502	46 717	3
	- - - Andere rotierende Verdränger-pumpen					
2813 13 803	- - - Exzenterschneckenpumpen	St 1000 EUR	9 099 31 242	10 132 34 320	9 472 34 979	11
2813 13 809	- - - Andere rotierende Verdränger-Pumpen (ohne Exzenterschneckenpumpen)	St 1000 EUR	2 389 16 244	2 549 16 290	2 401 17 026	12
	Kreiselpumpen für Flüssigkeiten; andere Flüssigkeitspumpen; Hebewerke für Flüssigkeiten					
	- Tauchmotorpumpen, Umlaufbe-schleuniger					
2813 14 130	- - Tauchmotorpumpen, einstufig	St 1000 EUR	126 700 30 970	151 217 36 018	114 883 35 504	17
2813 14 150	- - Tauchmotorpumpen, mehrstufig	St 1000 EUR	39 641 75 042	43 453 25 554	42 296 32 274	10
2813 14 170	- - Umlaufbeschleuniger für Heizungs- und Heißwasseranlagen (ohne Wellenabdichtung)	St 1000 EUR	494 659 113 693	438 592 116 571	441 038 107 732	4
2813 14 200	- Kreiselpumpen mit einer Nennweite des Austrittstutzens von 15 mm oder weniger	St 1000 EUR	7 118	9 098	9 675	5
2813 14 300	- Kanalradpumpen und Seitenkanal-pumpen	St 1000 EUR	22 834 22 730	24 330 25 836	21 334 26 864	17
	- Radialkreiselpumpen und andere Kreiselpumpen, einstufig, mit ei-ner Nennweite des Austrittstutzens von mehr als 15 mm					
2813 14 510	- - Radialkreiselpumpen, einströmig, in Blockbauweise	St 1000 EUR	25 334 36 708	31 118 37 798	26 146 36 114	18
2813 14 530	- - Radialkreiselpumpen, einströmig nicht in Blockbauweise	St 1000 EUR	22 065 92 443	37 441 94 125	32 651 106 361	20
2813 14 550	- - Radialkreiselpumpen, mehrströmig	St 1000 EUR	107 11 577	43 .	105 .	5
2813 14 600	- Radialkreiselpumpen, mehrstufig	St 1000 EUR	41 162 72 504	48 074 72 698	43 936 101 924	19
	- Andere Kreiselpumpen mit einer Nennweite des Austrittstutzens von mehr als 15 mm					
	- - einstufig					
2813 14 713	- - - mit einer Nennweite des Austrittstutzens von 600 mm oder weniger	St 1000 EUR	.	.	.	17
2813 14 715	- - - mit einer Nennweite des Austrittstutzens von mehr als 600 mm	St 1000 EUR	.	.	.	1
2813 14 750	- - mehrstufig	St 1000 EUR	7 418 23 751	5 396 20 543	5 199 21 829	7
2813 14 800	- Andere Flüssigkeitspumpen; Hebewerke für Flüssigkeiten	St 1000 EUR	128 668 54 437	165 404 67 837	159 302 80 433	23
	Vakuumpumpen					
2813 21 700	- Drehschieber-, Sperrschieber-, Molekular- und Wälzkolbenpumpen	St 1000 EUR	94 152 108 303	99 197 117 851	87 547 114 919	16
2813 21 900	- Andere Vakuumpumpen (ohne Dreh-schieber-, Diffusionspumpen usw.)	St 1000 EUR	.	.	.	19
2813 22 000	Hand- oder fußbetriebene Luftpumpen	St 1000 EUR	.	.	.	2
2813 23 000	Kompressoren für Kältemaschinen darunter zum Absatz bestimmt	St 1000 EUR	.	.	.	5 5
2813 24 000	Fahrbare Luftkompressoren	St 1000 EUR	.	.	.	2
2813 25 300	Turbokompressoren einstufig	St 1000 EUR	.	.	.	7

Melde-Nr.	Bezeichnung	Einheit	4. Vj 2010	3. Vj 2011	4. Vj 2011	4. Vj 2011 Anzahl der Unternehmen
1	2	3	4	5	6	7
2813 25 500	- mehrstufig	St 1000 EUR	79 302 089	66 226 132	64 265 355	4
2813 26 300	Oszillierende Verdrängerkompressoren - zum Erzeugen eines Überdrucks von 15 bar oder weniger, mit einer Liefermenge je Stunde von 60 m³ oder weniger	St 1000 EUR	5 928 15 730	5 446 15 380	5 505 17 138	8
2813 26 500	- zum Erzeugen eines Überdrucks von 15 bar oder weniger, mit einer Liefermenge je Stunde von mehr als 60 m³	St 1000 EUR	· 3 584	· 3 306	· 7 682	6
2813 26 700	- zum Erzeugen eines Überdrucks von mehr als 15 bar, mit einer Liefermenge je Stunde von 120 m³ oder weniger	St 1000 EUR	5 371 19 098	5 499 18 988	5 006 17 743	12
2813 26 900	- zum Erzeugen eines Überdrucks von mehr als 15 bar, mit einer Liefermenge je Stunde von mehr als 120 m³	St 1000 EUR	620 27 329	812 25 126	632 22 903	8
2813 27 300	Rotierende Verdrängerkompressoren - einwellig	St 1000 EUR	· ·	· ·	· ·	3
2813 27 530	- mehrwellig - - Schraubenkompressoren	St 1000 EUR	23 225 133 562	26 214 161 702	23 249 166 466	15
2813 27 550	- - Andere Verdrängerkompressoren	St 1000 EUR	· 35 905	· ·	· ·	4
2813 28 000	Andere Kompressoren	St 1000 EUR	202 324 32 993	236 250 37 268	256 859 36 807	11
2813 31 001	Teile für Flüssigkeitspumpen und für Hebwerke für Flüssigkeiten - für Hydropumpen	1000 EUR	35 940	12 316	27 725	11
2813 31 002	- für andere rotierende Verdrängerpumpen	1000 EUR	95 607	97 012	96 357	33
2813 31 003	- für andere oszillierende Verdrängerpumpen	1000 EUR	24 166	29 042	26 682	17
2813 31 005	- für andere Kreiselpumpen	1000 EUR	71 115	72 822	79 682	31
2813 31 008	- für andere Flüssigkeitspumpen und für Hebwerke für Flüssigkeiten	1000 EUR	46 890	54 905	51 431	34
2813 32 002	Teile für Luft- oder Vakuumpumpen, Luft- o.a. Gaskompressoren, Ventilatoren usw. - für Ventilatoren	1000 EUR	16 715	18 586	15 473	24
2813 32 005	- für Kältekompressoren	1000 EUR	18 902	23 416	23 003	3
2813 32 009	- für andere Luft- und Vakuumpumpen, Luft- o.a. Gas-Kompressoren	1000 EUR	152 586	147 312	145 191	61
2814 11 200	Armaturen Armaturen u.ä. Apparate für Rohr- und Schlauchleitungen, Dampfkessel, Sammelbehälter oder ähnliche Behälter Druckminderventile, Ventile für ölhydraulische oder pneumatische Energieübertragung, Rückschlagklappen und -ventile Überdruck und Sicherheitsventile - Druckminderventile - - aus Gusseisen oder Stahl, nicht kombiniert mit Filtern oder Ölern	t 1000 EUR	270 6 571	· 8 546	· 8 641	7
2814 11 401	- - aus anderen Werkstoffen - - - für die autogene Metallbearbeitung	t 1000 EUR	· ·	3 140	3 100	5
2814 11 409	- - - andere Druckminderventile	t 1000 EUR	843 12 880	849 15 093	910 14 545	8
2814 11 603	- - Rückschlagklappen und -ventile - - - aus Eisen oder Stahl	t 1000 EUR	1 636 26 724	1 815 30 115	2 078 31 932	29
2814 11 609	- - - aus anderen Werkstoffen	t 1000 EUR	176 4 311	196 6 140	167 5 990	15
2814 11 700	- - Ventile für Reifen oder Luftschläuche	t 1000 EUR	· ·	· ·	· ·	2
2814 11 804	- - Überdruck- und Sicherheitsventile - - - aus Eisen oder Stahl	t 1000 EUR	1 380 34 048	1 590 43 778	1 476 37 982	19
2814 11 808	- - - aus anderen Werkstoffen	t 1000 EUR	349 15 175	374 17 071	346 15 922	14



Melde- Nr.	Bezeichnung	Einheit	4. Vj 2010	3. Vj 2011	4. Vj 2011	4. Vj 2011 Anzahl der Unternehmen
1	2	3	4	5	6	7
	Sanitärarmaturen; Armaturen für Heizkörper von Zentralheizungen					
2814 12 331	- Sanitärarmaturen - - Mischarmaturen - - - Einhandmischer	t 1000 EUR	4 848 117 144	4 780 134 869	4 461 117 206	17
2814 12 333	- - - Zweigriffmischer	t 1000 EUR	1 167 62 687	1 104 63 965	1 061 62 987	12
2814 12 335	- - - Thermostataraturen für den Sanitärbereich	t 1000 EUR	1 420 37 059	1 435 41 314	1 436 38 539	10
2814 12 352	- - Andere Sanitärarmaturen - - - Elektrisch gesteuerte Selbstschlussarmaturen	t 1000 EUR	202 8 409	191 9 116	120 6 715	10
2814 12 353	- - - Brausen und Zubehör	t 1000 EUR	3 478 83 815	3 697 97 897	3 215 83 239	9
2814 12 355	- - - Eckventile	t 1000 EUR	.	.	.	5
2814 12 356	- - - Spülarmaturen (ohne Spülkästen)	t 1000 EUR	330 6 389	316 7 149	256 5 702	5
2814 12 357	- - - Geräteanschlussventile	t 1000 EUR	349 5 833	1 027 8 328	723 6 871	4
2814 12 359	- - - Andere Sanitärarmaturen; a.n.g. (z.B. Ab- und Überlauf- armaturen, Stand- und Auslauf- ventile, mechanische Selbst- schlussarmaturen	t 1000 EUR	23 012 237 289	23 745 264 195	22 979 262 559	17
2814 12 530	- Armaturen für Heizkörper von Zentralheizungen - - Thermostatventile	t 1000 EUR	.	.	.	5
2814 12 550	- - Andere Armaturen für Heizkörper von Zentralheizungen (ohne Thermostatventile)	t 1000 EUR	4 332 62 475	7 247 74 988	6 283 67 266	15
2814 13 130	Regelventile, Schieber und andere Armaturen - Regelventile - - Temperaturregelventile	t 1000 EUR	251 16 412	254 16 266	224 15 140	10
2814 13 151	- - - Andere Regelventile (Stellgeräte) - - - Stellventile	t 1000 EUR	2 118 40 310	2 375 46 160	2 139 44 895	15
2814 13 152	- - - Stellhähne	t 1000 EUR	224 4 382	266 5 693	236 5 397	3
2814 13 154	- - - Stellklappen	t 1000 EUR	854 36 258	1 000 42 146	891 40 344	6
2814 13 157	- - - Drehkegelventile	t 1000 EUR	.	463	.	3
2814 13 159	- - - Regelventile, a.n.g.	t 1000 EUR	9 981 107 348	10 869 109 310	10 846 109 255	35
2814 13 330	- Schieber - - aus Gusseisen	t 1000 EUR	1 060 10 327	1 535 14 151	1 193 11 703	14
2814 13 350	- - aus Stahl	t 1000 EUR	2 158 28 082	1 989 24 446	1 649 24 848	19
2814 13 370	- - aus anderen Werkstoffen	t 1000 EUR	100 2 774	115 3 459	77 2 310	7
2814 13 530	- Ventile - - aus Gusseisen	t 1000 EUR	1 573 26 463	1 809 30 845	1 537 24 887	13
2814 13 550	- - aus Stahl	t 1000 EUR	6 972 132 600	7 968 146 506	7 013 133 680	39
2814 13 570	- - aus anderen Werkstoffen	t 1000 EUR	6 947 132 057	8 703 155 513	7 305 138 066	43
2814 13 733	- Kugel-, Kegel- und Zylinderhähne, Klappen, Membranarmaturen - - aus Gusseisen	t 1000 EUR	905 10 024	1 150 12 943	960 11 267	11
2814 13 735	- - aus Stahl	t 1000 EUR	5 658 85 547	6 607 94 330	5 950 91 906	27
2814 13 739	- - aus anderen Werkstoffen	t 1000 EUR	2 022 25 588	2 124 19 173	1 595 17 321	19

Melde-Nr.	Bezeichnung	Einheit	4. Vj 2010	3. Vj 2011	4. Vj 2011	4. Vj 2011 Anzahl der Unternehmen
1	2	3	4	5	6	7
2814 13 753	- - Klappen (ohne Rückschlagklappen) - - aus Gusseisen	t 1000 EUR	1 712 27 608	1 695 26 202	1 773 30 339	16
2814 13 755	- - aus Stahl	t 1000 EUR	1 126 16 675	1 074 18 875	1 119 18 471	12
2814 13 759	- - aus anderen Werkstoffen	t 1000 EUR	136 4 172	174 4 853	167 4 638	6
2814 13 770	- Membranarmaturen	t 1000 EUR	.	.	.	5
2814 13 801	- Andere Armaturen - - Andere Sicherheitsarmaturen, a.n.g.	t 1000 EUR	1 998 46 891	1 947 44 656	2 011 49 298	17
2814 13 802	- - Andere Absperrarmaturen (ohne Hähne und Klappen) aus Gusseisen, a.n.g.	t 1000 EUR	2 727 32 818	3 619 38 594	3 606 39 963	18
2814 13 803	- - Andere Absperrarmaturen (ohne Hähne und Klappen) aus Stahl a.n.g.	t 1000 EUR	1 035 24 613	1 372 26 973	1 361 32 453	14
2814 13 804	- - Andere Absperrarmaturen (ohne Hähne und Klappen) aus anderen Werkstoffen, a.n.g.	t 1000 EUR	2 109 60 724	1 985 40 089	1 883 36 945	23
2814 13 805	- - Überwachungsarmaturen	t 1000 EUR	1 762 31 578	2 164 38 251	1 969 34 254	21
2814 13 806	- - Ableiter, Abscheider, Be- und Entlüfter	t 1000 EUR	1 264 24 875	873 27 165	780 27 129	22
2814 20 001	Teile für Armaturen u.ä. Apparate für Rohr- und Schlauchleitungen, Dampfkessel, Sammelbehälter und ähnliche Behälter - für Hydroventile	1000 EUR	20 825	25 503	22 611	19
2814 20 002	- für Pneumatikventile	1000 EUR	8 340	10 366	9 572	11
2814 20 009	- für andere Armaturen u.ä. Apparate für Rohr- und Schlauchleitungen, Dampfkessel, Sammelbehälter usw.	1000 EUR	148 755	168 821	155 186	82
2815 10 300	Lager, Getriebe, Zahnräder und Antriebsselemente Wälzlager (z.B. Kugellager, Rollenlager, Nadellager) - Kugellager	t 1000 EUR	14 162 261 653	15 578 299 843	14 425 272 740	24
2815 10 530	- Kegellager, Tonnenlager, Zylinderrollenlager - - Kegellager (einschl. Zusammenstellungen aus Kegeln und Kegellagerrollen)	t 1000 EUR	.	.	.	6
2815 10 550	- - Tonnenlager (Pendelrollenlager)	t 1000 EUR	.	.	.	3
2815 10 570	- - Zylinderrollenlager	t 1000 EUR	193 782	206 992	7 361 176 678	10
2815 10 700	- Nadellager	t 1000 EUR	2 807 51 511	3 127 60 242	2 727 51 627	5
2815 10 900	- Andere Wälzlager (einschl. kombinierter Wälzlager)	t 1000 EUR	105 229	105 337	94 048	10
2815 21 300	Getriebe, Zahnräder, Lagergehäuse u.ä. Antriebsselemente Gelenkketten, aus Eisen oder Stahl - Rollenketten für Fahrräder, Mopeds und Krafträder	t 1000 EUR	.	.	.	2
2815 21 500	- Andere Rollenketten	t 1000 EUR	8 540 33 026	10 792 44 872	10 226 37 771	8
2815 21 700	- Andere Gelenkketten	t 1000 EUR	7 809 32 163	8 747 37 710	7 950 33 798	16
2815 22 300	Kurbeln und Wellen - Kurbeln und Kurbelwellen	t 1000 EUR	6 219 63 516	7 418 71 004	8 287 77 380	9
2815 22 500	- Gelenkwellen	t 1000 EUR	3 693 29 053	4 281 33 118	4 369 33 545	11
2815 22 700	- Andere Wellen (ohne Gelenkwellen)	t 1000 EUR	2 825 32 754	3 177 37 802	3 046 36 037	20
2815 23 300	Lagergehäuse; Gleitlager und Lagerschalen - Lagergehäuse mit eingebautem Wälzlager	t 1000 EUR	850 13 040	1 066 14 807	1 110 14 120	6

Melde-Nr.	Bezeichnung	Einheit	4. Vj 2010	3. Vj 2011	4. Vj 2011	4. Vj 2011 Anzahl der Unternehmen
1	2	3	4	5	6	7
2815 23 501	- Lagergehäuse ohne eingebaute Wälzlager; Gleitlager und Lagerschalen - - Lagergehäuse ohne eingebaute Wälzlager	t 1000 EUR	3 187 41 721	3 371 54 128	3 299 43 660	21
2815 23 505	- - Gleitlager und Lagerschalen	t 1000 EUR	5 594 153 989	6 613 179 967	6 597 168 454	23
2815 24 320	Getriebe, auch in Form von Wechsel- oder Schaltgetrieben oder Drehmomentwandlern; Kugel- oder Rollenspindeln - Stirnradgetriebe, Kegelrad- und Kegelstirnradgetriebe, Schneckengetriebe (Zahnradgetriebe) - - Stirnradgetriebe (Zahnradgetriebe)	t 1000 EUR	24 098 211 895	31 391 318 922	29 239 301 123	57
2815 24 330	- - Kegelrad- und Kegelstirnradgetriebe	t 1000 EUR	10 700 96 656	12 387 110 178	12 870 110 927	42
2815 24 340	- - Schneckengetriebe (Zahnradgetriebe)	t 1000 EUR	5 682 51 540	6 693 60 699	6 316 58 460	42
2815 24 401	- Andere Zahnradgetriebe - - Planetengetriebe (Zahnradgetriebe)	t 1000 EUR	28 386 414 010	32 643 475 826	31 706 467 823	34
2815 24 403	- - Andere Zahnradgetriebe für stationäre Zwecke	t 1000 EUR	2 211 68 826	2 360 71 380	2 331 71 103	8
2815 24 409	- - Zahnradgetriebe für Wasserfahrzeuge	t 1000 EUR	1 781 39 678	3 075 48 216	2 047 42 678	4
2815 24 501	- Schaltgetriebe - - für Landmaschinen	t 1000 EUR	6 964 40 558	8 462 49 241	. 52 184	4
2815 24 502	- - für andere selbstfahrende Maschinen	t 1000 EUR	15 645 111 166	17 977 127 300	19 155 136 220	5
2815 24 503	- - Mechanische, stufenlos regelbare Getriebe	t 1000 EUR	1 680 19 360	2 035 23 490	2 158 22 959	13
2815 24 508	- - Hydrostatische und hydrodynamische stufenlos regelbare Getriebe	t 1000 EUR	. .	. .	. .	1
2815 24 730	- Andere Getriebe - - Kugel- oder Rollenrollenspindeln	t 1000 EUR	1 052 33 066	1 514 44 776	1 629 40 964	12
2815 24 750	- - Andere Getriebe (z.B. Reibradgetriebe)	t 1000 EUR	3 695 34 283	3 347 36 124	3 548 36 300	14
2815 25 000	Schwungräder sowie Riemen- und Seilscheiben (einschl. Seilrollenböcke für Flaschenzüge)	t 1000 EUR	3 173 36 318	3 002 36 207	3 239 36 460	10
2815 26 001	Schaltkupplungen und andere Wellenkupplungen (einschl. Universal-kupplungen) - Elastische Kupplungen, drehstarre Kupplungen	t 1000 EUR	7 361 103 122	8 468 112 603	7 541 100 898	25
2815 26 003	- Hydraulische Kupplungen	t 1000 EUR	. .	30 476	31 208	6
2815 26 005	- Reibungskupplungen und -bremsen	t 1000 EUR	1 404 29 185	1 674 34 676	1 558 33 355	18
2815 26 007	- Freilaufkupplungen (einschl. Rücklaufsperrern)	t 1000 EUR	288 16 339	290 16 641	287 16 358	5
2815 26 009	- Andere Kupplungen	t 1000 EUR	1 332 16 551	1 285 18 636	1 291 17 221	10
2815 31 300	Teile für Lager, Getriebe, Zahnräder und Antriebselemente Teile für Wälzlager Kugeln, Rollen, Nadeln und andere Teile für Wälzlager - Kugeln, Rollen und Nadeln	t 1000 EUR	10 316 79 732	12 771 95 239	11 374 85 681	9
2815 31 500	- Andere Teile für Wälzlager (z.B. Spann- und Abziehhülsen)	1000 EUR	142 694	107 627	94 197	12
2815 32 000	Teile für Gelenkketten, aus Eisen oder Stahl	1000 EUR	.	-	-	-

Melde-Nr.	Bezeichnung	Einheit	4. Vj 2010	3. Vj 2011	4. Vj 2011	4. Vj 2011 Anzahl der Unternehmen
1	2	3	4	5	6	7
2815 39 300	Teile für Wellen, Kurbeln, Gleitlager, Lagergehäuse und Lagerschalen, Getriebe, Schwungräder, Riemen- und Seilscheiben, Wellenkupplungen - für Lagergehäuse von Wälzlagern aller Art - für Wellen, Kurbeln, Gleitlager, Lagerschalen, Getriebe, Schwungräder, Riemen- und Seilscheiben, Wellenkupplungen	1000 EUR	32 675	36 582	31 115	10
2815 39 501	- - Kettenräder	1000 EUR	26 133	31 101	30 049	31
2815 39 502	- - Stirnräder	1000 EUR	83 795	92 204	88 263	68
2815 39 503	- - Kegelhäder	1000 EUR	21 511	27 365	26 751	26
2815 39 504	- - Schnecken und Schneckenräder	1000 EUR	10 678	13 002	10 932	22
2815 39 505	- - Andere Zahnräder und Zahnstangen	1000 EUR	25 261	28 959	27 915	34
2815 39 506	- - Teile für Getriebe	1000 EUR	216 165	229 833	217 242	85
2815 39 507	- - Teile für Kupplungen	1000 EUR	18 537	27 534	27 654	17
2815 39 509	- - Andere Teile, a.n.g.	1000 EUR	128 423	121 417	116 365	56
2821 11 300	Sonstige Maschinen für unspezifische Verwendung Öfen und Brenner, Teile dafür Brenner für Feuerungen; automatische Feuerungen (einschl. ihrer mechanischen Beschicker, mechanischen Roste, mechanischen Entascher und ähnliche Vorrichtungen) - Brenner für flüssige Brennstoffe	St 1000 EUR	37 856 28 710	24 990 30 366	27 310 25 366	10
2821 11 501	- - Andere Brenner (einschl. kombinierter Brenner) - - für gasförmige Brennstoffe	St 1000 EUR	12 245 29 650	15 480 48 262	16 496 43 629	18
2821 11 509	- - Andere Brenner (einschl. kombinierter Brenner)	St 1000 EUR	2 005 15 730	1 549 23 307	1 365 14 633	11
2821 11 700	- Automatische Feuerungen (einschl. mechanischer Beschicker, Roste, Entaschern u.ä. Vorrichtungen)	St 1000 EUR	24 9 890	17 3 731	28 11 862	5
2821 12 300	Nicht elektrische Industrie- und Laboratoriumsöfen, (ohne Backöfen), Verbrennungsöfen - Industrie- und Laboratoriumsöfen zum Schmelzen, Rösten oder anderem Warmbehandeln von Erzen, Schwefelkies oder Metallen	St 1000 EUR	38 174 287	671 30 033	152 54 742	13
2821 12 700	Nicht elektrische Industrie- und Laboratoriumsöfen (ohne Backöfen), Verbrennungsöfen - Verbrennungsöfen und andere nicht elektrische Industrie- und Laboratoriumsöfen	kg 1000 EUR	8 051 22 894	3 502 21 266	5 942 33 656	11
2821 13 300	Elektrische Industrie- Laboratoriumsöfen (einschl. Induktionsöfen und Öfen mit dielektrischer Erwärmung); Industrie- und Laboratoriumsapparate zum Warmbehandeln von Stoffen mittels Induktion oder dielektrischer Erwärmung - Backöfen (Widerstandsöfen mit indirekter Beheizung) für Brotfabriken, Bäckereien, Konditoreien und Keksfabriken	St 1000 EUR	8 220 29 594	9 392 30 606	9 089 30 929	8
2821 13 510	- - Andere Widerstandsöfen mit indirekter Beheizung; Öfen und Apparate zum Warmbehandeln von Stoffen mittels Induktion oder dielektrischer, kapazitiver Erwärmung; andere elektrische Industrie- und Laboratoriumsöfen - - Widerstandsöfen mit indirekter Beheizung (ohne Backöfen)	t St 1000 EUR	2 964 11 723 136 726	3 550 10 294 170 132	3 168 10 171 108 412	20 20
2821 13 530	- - Induktionsöfen	t St 1000 EUR	1 315 84 51 423	939 44 26 523	1 488 88 60 400	6 6

Melde-Nr.	Bezeichnung	Einheit	4. Vj 2010	3. Vj 2011	4. Vj 2011	4. Vj 2011 Anzahl der Unternehmen
1	2	3	4	5	6	7
2821 13 550	- - Öfen mit dielektrischer, kapazitiver Erwärmung; Apparate zum Warmbehandeln von Stoffen mittels Induktion oder dielektrischer kapazitiver Erwärmung; andere elektrische Industrie- und Laboratoriumsöfen (z.B. Mikrowellen und Plasmaöfen, Laseröfen)	t St 1000 EUR	2 062 706 .	1 965 1 195 .	2 496 1 278 .	29 29
2821 13 570	- - Infrarotöfen	t St 1000 EUR	. . .	. . .	. . .	1 1
2821 14 300	Teile für Brenner, Industrie- und Laboratoriumsöfen, Verbrennungsöfen, Induktionsöfen u.ä. - für Brenner und automatische Feuerungen	1000 EUR	39 582	44 449	40 232	28
2821 14 500	- für nicht elektrische Industrie- und Laboratoriumsöfen, einschl. Verbrennungsöfen	1000 EUR	18 816	29 903	33 092	14
2821 14 700	- für elektrische Industrie- und Laboratoriumsöfen und -apparate zum Warmbehandeln von Stoffen, einschl. Induktionsöfen oder Öfen mit dielektrischer Erwärmung	1000 EUR	47 359	48 614	52 385	45
2822 11 300	Hebezeuge und Fördermittel Flaschenzüge - mit Elektromotor	St 1000 EUR	21 636 44 885	27 085 54 719	24 454 53 086	10
2822 11 700	- Andere Flaschenzüge	St 1000 EUR	18 977 8 174	55 810 11 724	55 708 13 522	6
2822 12 501	Fördermaschinen für Bergwerke, zum Hochziehen und Herablassen der Förderkörbe oder Skips; Spezialzugwinden für den Untertagebergbau; andere Zugwinden; Spille - Andere Zugwinden und Spille mit Elektromotor oder Kolbenverbrennungsmotoren	St 1000 EUR	468 22 803	429 13 048	484 16 431	8
2822 12 503	- - Andere Zugwinden und Spillen mit Kolbenverbrennungsmotor	St 1000 EUR	. .	. .	. 7 484	3
2822 12 700	- Andere Zugwinden und Spille	St 1000 EUR	11 364 24 024	12 341 23 608	10 817 20 427	10
2822 13 300	Ortsfeste Hebebühnen für Kraftfahrzeugwerkstätten und andere Hubwinden - Ortsfeste Hebebühnen für Kraftfahrzeugwerkstätten	St 1000 EUR	6 823 21 576	6 843 22 344	8 914 34 423	9
2822 13 501	- Andere hydraulische Hubwinden (z.B. Hubarbeitsbühnen) - - Hubarbeitsbühnen	St 1000 EUR	2 571 37 298	2 683 54 867	3 147 43 925	17
2822 13 509	- - Andere hydraulische Hubwinden	St 1000 EUR	13 918 36 674	14 222 39 639	17 409 42 730	15
2822 13 700	- Andere Hubwinden	St 1000 EUR	36 725 21 658	38 628 26 646	39 226 28 258	14
2822 14 200	Derrickkrane; Kabelkrane, Laufkrane, Verladebrücken u.a. Krane; fahrbare Hubportale, Portalhubkraftkarren und Krankraftkarren - Konsol- oder Wandlaufkrane	St 1000 EUR	2 091 79 747	2 448 64 304	2 528 67 523	17
2822 14 330	- Hubportale und Portalhubkraftkarren, andere Laufkrane, Portal-krane (ohne Portaldrehkrane), Verladebrücken - - Hubportale und Portalhubkraftkarren, auf luftbereiften Rädern fahrend	St 1000 EUR	. 67 063	. 79 868	. 88 243	7
2822 14 350	- - Andere Laufkrane, Portalkrane Turmdrehkrane, Portaldrehkrane (ohne Portaldrehkrane), Verladebrücken	St 1000 EUR	466 52 695	441 39 876	452 47 327	24
2822 14 400	- Turmdrehkrane, Portaldrehkrane	St 1000 EUR	176 111 631	204 120 842	178 120 060	7
2822 14 500	- Krankraftkarren und andere selbstfahrende Maschinen, Apparate und Geräte	St 1000 EUR	. .	. .	. .	2

Melde-Nr.	Bezeichnung	Einheit	4. Vj 2010	3. Vj 2011	4. Vj 2011	4. Vj 2011 Anzahl der Unternehmen
1	2	3	4	5	6	7
2822 14 600	- Andere Krane, zum Aufbau auf Straßenfahrzeuge	St 1000 EUR	653 22 238	695 24 301	755 25 772	5
2822 14 700	- Andere Krane, a.n.g.	St 1000 EUR	2 489 226 418	2 749 173 199	2 716 198 473	16
2822 15 130	Elektrokraftkarren und andere mit Hebevorrichtung ausgerüstete Karren; Krankraftkarren ohne Hebevor- richtung; Zugkraftkarren - Elektrokraftkarren mit Hebevorrichtung - - zum Heben auf eine Höhe von 1 m oder mehr	St 1000 EUR	13 594 277 809	14 436 317 441	16 718 367 502	15
2822 15 150	- - Andere Elektrokraftkarren	St 1000 EUR	10 114 72 821	9 676 60 981	10 959 61 532	6
2822 15 300	- Selbstfahrende Karren mit Hebe- vorrichtung, nicht elektrisch	St 1000 EUR	5 941 190 473	5 790 189 126	6 622 214 347	6
2822 15 500	- Handhubwagen, -roller und andere Karren	St 1000 EUR	1 334 1 763	1 414 1 565	1 606 2 623	5
2822 15 700	- Andere Kraftkarren, ohne Hebevorrichtung	St 1000 EUR	1 807 8 961	1 693 10 181	1 820 12 874	10
2822 16 301	Personen- und Lastenaufzüge, Rolltreppen und Rollsteige - Personen- und Lastenaufzüge, elektrisch (z.B. Bauaufzüge, Fördervorrichtungen mit Körben oder Skips - - Personenaufzüge mit einer Geschwindigkeit von weniger als 1,6 m/s	St 1000 EUR	2 206 58 494	2 159 58 561	2 641 81 743	29
2822 16 302	- - Personenaufzüge mit einer Geschwindigkeit von 1,6 m/s oder mehr	St 1000 EUR	144 14 428	121 9 376	. 10 945	5
2822 16 303	- - Bauaufzüge	St 1000 EUR	2 433 21 209	3 280 23 801	2 428 22 274	5
2822 16 306	- - Lastenaufzüge mit einer Trag- kraft bis 2500 kg	St 1000 EUR	78 4 832	118 5 132	116 4 595	11
2822 16 309	- - Andere Aufzüge, elektrisch	St 1000 EUR	. .	45 1 406	31 .	4
2822 16 501	- Andere Personen- und Lastenaufzüge - - Hydraulische Personenaufzüge mit einer Tragkraft bis 630 kg	St 1000 EUR	113 4 041	75 2 729	131 4 573	15
2822 16 502	- - Hydraulische Personenaufzüge mit einer Tragkraft über 630 kg	St 1000 EUR	63 3 401	75 4 096	107 5 299	11
2822 16 504	- - Hydraulische Lastenaufzüge mit einer Tragkraft bis 2500 kg	St 1000 EUR	69 2 782	73 3 067	82 3 464	11
2822 16 508	- - Andere Personen- und Lasten- aufzüge	St 1000 EUR	1 654 43 362	1 733 40 286	1 694 45 983	22
2822 16 700	- Rolltreppen und Rollsteige	St 1000 EUR	. .	. .	. .	1
2822 17 100	Stetigförderer (ohne solche für Untertagebergbau) - Pneumatische Stetigförderer für die Landwirtschaft	St 1000 EUR	. .	. .	. .	2
2822 17 330	- Andere pneumatische Stetigförderer - - für Schüttgut	St 1000 EUR	2 734 71 652	1 943 51 949	2 899 77 917	20
2822 17 350	- - Andere pneumatische Stetigförderer (z.B. Rohrpostanlagen)	St 1000 EUR	3 416 18 624	364 21 465	565 28 726	7
2822 17 500	- Stetigförderer mit Kübeln, für Waren	St 1000 EUR	16 827	15 276	2 732 22 607	8
2822 17 701	- Stetigförderer mit Bändern oder Gurten für Waren - - für Schüttgut (ohne solche für den Untertagebergbau) (z.B. Großförderbandanlagen für den Tagebau, Absetzer, Abraum-Förderbrücken)	St 1000 EUR	2 781 87 772	2 724 49 621	2 700 52 484	15
2822 17 705	- - - Andere Stetigförderer mit Bän- dern oder Gurten für Schüttgut	St 1000 EUR	6 295 77 485	7 428 68 696	11 422 76 367	39

Melde-Nr.	Bezeichnung	Einheit	4. Vj 2010	3. Vj 2011	4. Vj 2011	4. Vj 2011 Anzahl der Unternehmen
1	2	3	4	5	6	7
2822 17 708	- - Andere Stetigförderer mit Bändern und Gurten, für Waren	St 1000 EUR	24 469 89 949	28 968 110 525	28 680 116 479	59
2822 17 930	- - Scheibenrollenbahnen und andere Rollenbahnen; andere Stetigförderer	St 1000 EUR	6 311 34 278	9 613 46 879	6 961 42 934	31
2822 17 950	- - Scheibenrollenbahnen und andere Rollenbahnen	St 1000 EUR	35 624 279 564	38 341 197 452	41 065 289 089	99
2822 18 200	- - Andere Stetigförderer für Waren	St 1000 EUR	35 624 279 564	38 341 197 452	41 065 289 089	99
2822 18 200	Aufschieber, Vorzieher, Umgleiter u.ä. Vorrichtungen zum Bewegen von Schienenfahrzeugen; Seilschwe- bebahnen usw.; andere Maschinen usw. zum Beladen, Entladen oder Fördern	St 1000 EUR	.	.	.	2
2822 18 300	- Seilschwebbahnen, Sessel- und Schlepplifte; Zugmechanismen für Standseilbahnen	St 1000 EUR	.	.	.	2
2822 18 300	- Rollgänge für Walzwerke, Kipper, Wender und Manipulatoren für Roh- blöcke, Luppen, Stäbe, Platten (ohne Schmiedemanipulatoren, Be- schickungseinrichtungen, ohne solche für Krane)	St 1000 EUR	109 .	159 15 072	121 20 993	5
2822 18 500	- Lademaschinen für die Landwirt- schaft, a.n.g. (z.B. Schlepperanbaulader)	St 1000 EUR	.	.	.	3
2822 18 903	- - Andere Maschinen, Apparate und Geräte zum Heben, Be- und Ent- laden oder Fördern (einschl. Schmiedemanipulatoren, Beschick- ungseinrichtungen) (ohne solche für die Landwirtschaft)	St 1000 EUR	.	51 680	.	3
2822 18 903	- - Hubtische, Ladebrücken, Hubladebühnen	St 1000 EUR	4 533 23 937	4 117 22 999	4 638 25 893	14
2822 18 905	- - Regalbediengeräte	St 1000 EUR	666 40 068	542 32 131	870 60 214	12
2822 18 907	- - Aufschieber, Vorzieher, Umgleiter - - Andere Maschinen, Apparate und Geräte zum Heben, Be-, Entladen oder Fördern (einschl. Schmiede- manipulatoren, Beschickungs- einrichtungen, Aufschieber, Vorzieher u.a. Vorrichtungen zum Bewegen von Schienen- fahrzeugen)	St 1000 EUR	48 907 208 340	43 496 208 578	39 726 236 899	103
2822 19 301	Teile für Hebezeuge und Fördermittel - für Kraftkarren mit Hebevorrich- tung	1000 EUR	111 176	131 591	124 709	33
2822 19 305	- für Stetigförderer	1000 EUR	93 934	92 333	97 685	99
2822 19 308	- für andere Fördermaschinen für den Untertagebergbau	1000 EUR	26 797	61 255	46 650	22
2822 19 309	- für andere Maschinen, Apparate und Geräte zum Heben, Fördern usw. (ohne solche für Krane, Aufzüge und Rolltreppen)	1000 EUR	146 726	154 534	155 091	112
2822 19 503	- für Förderkörbe, Personenaufzüge, Lastenaufzüge oder Rolltreppen	1000 EUR	613	973	861	5
2822 19 509	- für Rolltreppen sowie Personen- und Lastenaufzüge	1000 EUR	79 332	83 761	83 031	32
2822 19 700	- für Kraftkarren ohne Hebevorrichtung	1000 EUR	25 612	.	29 087	12
2822 20 000	Eimer, Kübel, Schaufeln, Löffel, Greifer und Zangen für Krane, Bagger usw.	t 1000 EUR	7 553 46 181	9 739 59 098	8 909 53 325	22
2823 11 000	Büromaschinen (ohne Datenverarbei- tungsgeräte und periphere Geräte) Schreib- und Rechenmaschinen Schreibmaschinen und Text- verarbeitungsanlagen	St 1000 EUR	- -	- -	- -	-
2823 12 000	Elektronische Geräte im Taschen- format, zum Aufzeichnen, Wieder- geben und Anzeigen von Daten, mit Rechenfunktion	St 1000 EUR	- -	- -	- -	-

Melde-Nr.	Bezeichnung	Einheit	4. Vj 2010	3. Vj 2011	4. Vj 2011	4. Vj 2011 Anzahl der Unternehmen
1	2	3	4	5	6	7
2823 13 001	Abrechnungsmaschinen, Registrierkassen, Frankiermaschinen, Fahrkarten- oder Eintrittskarten-Ausgabemaschinen und ähnliche Maschinen, mit eingebautem Rechenwerk - Registrierkassen, auch Scannerkassen	St 1000 EUR	. 1 964	. .	. .	3
2823 13 009	- Frankiermaschinen, Abrechnungsmaschinen, Fahrkarten- oder Eintrittskarten-Ausgabemaschinen und ähnliche Maschinen, mit Rechenwerk	St 1000 EUR	8 785 15 902	7 186 10 974	8 445 15 537	8
2823 21 000	Büromaschinen und Teile dafür Elektrostatische und andere Fotokopierapparate mit optischen System oder solche, die nach dem Kontaktverfahren arbeiten, sowie Thermokopierapparate	St 1000 EUR	. .	. .	. .	2
2823 22 000	Bogenoffsetmaschinen und -apparate für ein Papierformat von 22 x 36 cm oder weniger (Büromaschinen und -apparate)	St 1000 EUR	- -	- -	- -	-
2823 23 001	Vervielfältigungs-, Adressier- und Adressenprägemaschinen, Geldsortier-, Geldzähl- u.a. Büromaschinen - Adressier- und Adressenprägemaschinen; Briefsortier- u.ä. Maschinen	St 1000 EUR	. .	. .	. .	2
2823 23 002	- Bankautomaten	St 1000 EUR	. .	. .	. .	2
2823 23 003	- Heftgeräte und Heftzangen	St 1000 EUR	. .	. .	. .	1
2823 23 009	- Andere Büromaschinen und apparate (z.B. Locher, Aktenvernichter, Vervielfältigungsmaschinen; Diktiergeräte, die nur mit externer Energiequelle betrieben werden können; Geldsortier-, Geldzähl- oder Geld-einwickelmaschinen)	St 1000 EUR	268 706 37 737	137 354 33 110	152 573 35 796	15
2823 24 000	Teile und Zubehör für Schreibautomaten, Textverarbeitungs-maschinen u.a. Schreibmaschinen, Rechen- und Abrechnungsmaschinen u.a. Büromaschinen (einschl. zusammengesetzter elektronischer Schaltungen (Baugruppen))	1000 EUR	12 829	10 645	11 445	13
2823 25 000	Teile und Zubehör für Vervielfältigungs-, Adressier- und Adressenprägemaschinen, Briefsortier- u.ä. Maschinen, Geldsortier-, Geldzählmaschinen, andere Büromaschinen u. -apparate (einschl. zusammengesetzter elektronischer Schaltungen (Baugruppen))	1000 EUR	7 769	8 096	6 937	10
2823 26 000	Teile und Zubehör für Fotokopierapparate	1000 EUR	12 595	11 962	14 752	5
2824 11 130	Handgeführte, kraftbetriebene Werkzeuge; Teile dafür Elektromechanische handgeführte Werkzeuge; andere tragbare handgeführte Werkzeuge mit Motorantrieb Handgeführte Elektrowerkzeuge mit eingebautem Elektromotor - Handbohrmaschinen - - ohne externe Energiequelle	St 1000 EUR	. .	99 630 14 919	. .	3
2824 11 150	- - elektropneumatisch	St 1000 EUR	281 771 22 204	. 21 706	. 20 146	5
2824 11 170	- - Andere elektrische Handbohrmaschinen	St 1000 EUR	133 964 39 328	151 873 42 064	141 265 37 025	11
2824 11 230	- Handsägen - - Kettensägen	St 1000 EUR	. 2 906	. 6 480	. 3 223	3
2824 11 250	- - Kreissägen	St 1000 EUR	35 308 6 357	33 316 6 738	42 078 8 241	5
2824 11 270	- - Andere elektrische Handsägen (z.B. Stichsägen)	St 1000 EUR	26 447 3 759	28 146 4 341	30 091 4 326	7



Melde-Nr.	Bezeichnung	Einheit	4. Vj 2010	3. Vj 2011	4. Vj 2011	4. Vj 2011 Anzahl der Unternehmen
1	2	3	4	5	6	7
2824 11 330	- Andere elektrische Handwerkzeuge - - Elektrische Handwerkzeuge für die Bearbeitung von Spinnstoffen	St 1000 EUR	- -	- -	- -	-
2824 11 350	- - Elektrische Handwerkzeuge (ohne externe Energiequelle), a.n.g.	St 1000 EUR	74 204 12 754	81 346 16 487	80 284 15 049	10
2824 11 501	- Handschleif- und Handhobelmaschinen - - Winkelschleifer	St 1000 EUR	478 016 45 738	656 207 54 049	617 019 53 382	6
2824 11 502	- - Andere elektrische Handschleifmaschinen (z.B. Schwing-schleifer, Bandschleifmaschinen)	St 1000 EUR	81 419 13 981	94 470 14 812	91 204 14 615	12
2824 11 507	- - Handhobelmaschinen	St 1000 EUR	. .	. .	. .	2
2824 11 800	- Elektrische Hecken-, Grasscheren und Rasenkantenschneider (ohne Akku-Werkzeuge)	St 1000 EUR	68 744 4 056	102 989 5 574	66 956 3 608	5
2824 11 903	- Andere elektrische Handwerkzeuge (ohne Akku-Werkzeuge) - - Elektrische Blechscheren, -knabber und -schneider	St 1000 EUR	12 971 4 964	9 190 3 573	8 565 3 589	4
2824 11 907	- - Oberfräsen	St 1000 EUR	36 814 2 763	29 524 2 885	34 153 3 029	5
2824 11 909	- - Andere elektrische Handwerkzeuge, a.n.g.	St 1000 EUR	94 707 37 514	110 790 43 563	100 100 41 307	25
2824 12 403	Andere Tragbare, handgeführte Werkzeuge mit Motorantrieb - Druckluftwerkzeuge - - Druckluftwerkzeuge, rotierend (auch schlagend) - - - für die Metallbearbeitung	St 1000 EUR	9 055 3 446	9 503 4 015	9 020 4 681	8
2824 12 406	- - - für den Bergbau und die Industrie der Steine und Erden (z.B. Abbau-, Spaten- und Aufreißhämmer)	St 1000 EUR	1 125 3 727	1 085 5 209	945 6 719	5
2824 12 407	- - - Heft- und Nagelwerkzeuge	St 1000 EUR	. .	. .	. .	2
2824 12 409	- - - Andere handgeführte Druckluftwerkzeuge	St 1000 EUR	10 022 8 697	9 708 6 940	11 280 7 385	10
2824 12 600	- Andere handgeführte, kraftbetriebene Werkzeuge mit Hydraulik oder eingebautem nichtelektrischem Motor a.n.g. - - Kettensägen	St 1000 EUR	. .	. .	. .	3
2824 12 800	- - Andere handgeführte, kraftbetriebene Werkzeuge	St 1000 EUR	25 349 26 341	25 934 28 625	24 166 28 482	9
2824 21 000	Teile für handgeführte, kraftbetriebene Werkzeuge Teile für handgeführte Elektrowerkzeuge mit eingebautem Elektromotor	1000 EUR	35 331	36 682	38 311	29
2824 22 100	Teile für handgeführte, kraftbetriebene, nicht elektrische Werkzeuge - - für handgeführte, kraftbetriebene Werkzeuge mit Hydraulik oder eingebautem nichtelektrischem Motor a.n.g. - für handgeführte Druckluftwerkzeuge	1000 EUR	.	.	.	4
2824 22 501	- - für die Metallbearbeitung	1000 EUR	9 025	9 771	9 447	6
2824 22 509	- - für andere Zwecke (z.B. für den Bergbau und die Industrie der Steine und Erden, für Heft- und Nagelwerkzeuge)	1000 EUR	1 352	1 371	1 357	5
2825 11 302	Kälte- und lufttechnische Erzeugnisse für gewerbliche Zwecke Wärmeaustauscher; Apparate und Vorrichtungen für die Verflüssigung von Luft oder anderen Gasen - Wärmeaustauscher - - für lufttechnische Anlagen	St 1000 EUR	421 682 80 737	279 404 90 015	336 435 92 254	25
2825 11 303	- - für die chemische und verwandte Industrie	St 1000 EUR	938 34 940	1 359 22 478	1 203 21 244	24
2825 11 305	- - für die Nahrungsmittel- und Getränkeindustrie	St 1000 EUR	1 748 3 712	1 379 3 897	1 839 4 101	10

Melde-Nr.	Bezeichnung	Einheit	4. Vj 2010	3. Vj 2011	4. Vj 2011	4. Vj 2011 Anzahl der Unternehmen
1	2	3	4	5	6	7
2825 11 307	- - für andere Industrien	St 1000 EUR	264 515 160 042	294 061 152 107	262 842 172 487	40
2825 11 500	- Apparate und Vorrichtungen für die Verflüssigung von Luft oder anderen Gasen	St 1000 EUR	491 .	95 143 .	. .	5
2825 12 201	Klimageräte Klimageräte als Kompaktgeräte, zum Einbau in Wände oder Fenster sowie "Split-Systeme" (Anlagen aus getrennten Einzelelementen) - - Klimageräte als Kompaktgeräte, zum Einbau in Wände oder Fenster	St 1000 EUR	116 584 42 051	. 44 812	108 651 45 693	13
2825 12 203	- - Split-Systeme (Anlage aus getrennten Einzelelementen)	St 1000 EUR	99 1 151	146 3 920	111 10 874	8
2825 12 400	- Klimageräte, für den Komfort von Personen in Kraftfahrzeugen	St 1000 EUR	2 567 585 168 635	2 581 055 173 509	2 599 825 173 271	11
2825 12 500	- Klimageräte, mit Kälteerzeugungsvorrichtung	St 1000 EUR	47 171 81 604	. 96 707	48 254 67 433	16
2825 12 700	- Andere Klimageräte, ohne Kälteerzeugungsvorrichtung	St 1000 EUR	25 302 146 016	25 047 136 914	25 041 146 227	21
2825 13 330	Kühl-, Tiefkühl- und Gefriermöbel u.a. Einrichtungen, Maschinen, Apparate und Geräte zur Kälteerzeugung; Wärmepumpen - Schaukühlmöbel - - für tiefgeköhlte Waren	St 1000 EUR	320 8 882	363 8 187	405 10 420	3
2825 13 350	- - Andere Schaukühlmöbel	St 1000 EUR	3 584 24 980	4 015 25 961	3 611 27 131	8
2825 13 400	- Gefrier- und Tiefkühlmöbel (ohne Gefrier-, Tiefkühltruhen mit einem Inhalt von 800 l oder weniger und Gefrier- und Tiefkühlschränke mit einem Inhalt von 900 l oder weniger)	St 1000 EUR	2 885 5 834	2 740 5 515	2 877 5 722	6
2825 13 500	- Andere Kühlmöbel	St 1000 EUR	18 409 31 065	20 944 38 067	20 943 40 163	23
2825 13 801	- Wärmepumpen, ausgenommen Klimageräte der 2825 12 - - bis 15 kW Anschlussleistung	St 1000 EUR	16 399 53 220	23 069 74 435	21 306 70 807	16
2825 13 809	- - über 15 kW Anschlussleistung	St 1000 EUR	5 969 43 496	6 807 35 098	6 282 32 492	23
2825 13 903	- Andere Einrichtungen, Maschinen, Apparate und Geräte zur Kälteerzeugung - - Kompressionskälteerzeugungseinrichtungen, bei denen der Kondensator als Wärmeaustauscher ausgebildet ist	St 1000 EUR	4 081 45 434	3 672 41 382	4 055 49 926	20
2825 13 909	- - Andere Einrichtungen, Maschinen, Apparate und Geräte zur Kälteerzeugung	St 1000 EUR	40 366 94 335	39 582 124 089	44 607 127 151	31
2825 14 103	- von Luft - - Feinstfilterapparate	St 1000 EUR	. 62 761	228 482 35 770	224 940 55 902	20
2825 14 105	- - Andere Apparate zum Filtrieren oder Reinigen von Luft	St 1000 EUR	71 834 117 296	39 473 118 237	36 911 134 456	70
2825 14 200	- von anderen Gasen, durch nasses Verfahren	St 1000 EUR	614 2 375	540 .	535 .	6
2825 14 400	- von anderen Gasen, durch katalytisches Verfahren, z.B. Abgasreinigungssysteme für Straßenfahrzeuge	St 1000 EUR	3 650 105 319 501	2 784 713 347 445	3 285 349 410 373	14
2825 14 701	Apparate zum Filtrieren oder Reinigen von Gasen, a.n.g. - von anderen Gasen, durch elektrostatisches Verfahren	St 1000 EUR	1 975 8 034	2 267 10 733	2 281 14 814	7
2825 14 702	- von anderen Gasen, durch thermisches Verfahren	St 1000 EUR	155 19 912	113 12 951	116 30 766	8
2825 14 709	- von anderen Gasen, durch andere Verfahren	St 1000 EUR	12 915 74 380	11 925 54 051	13 751 96 977	24

Melde-Nr.	Bezeichnung	Einheit	4. Vj 2010	3. Vj 2011	4. Vj 2011	4. Vj 2011 Anzahl der Unternehmen
1	2	3	4	5	6	7
2825 20 300	Ventilatoren (ohne Tisch-, Boden-, Wand-, Decken-, Dach- oder Fensterventilatoren, mit einer Leistung von 125 W oder weniger) - Axialventilatoren darunter zum Absatz bestimmt	St St 1000 EUR	* 4 936 685 4 936 685 138 182	. . 140 689	3 837 501 3 837 501 118 919	32 32
2825 20 500	- Zentrifugalventilatoren darunter zum Absatz bestimmt	St St 1000 EUR	* 1 425 451 1 425 451 119 954	. . 159 015	1 513 069 1 513 069 134 868	20 20
2825 20 700	- Andere Ventilatoren darunter zum Absatz bestimmt	St St 1000 EUR	* 969 658 969 658 105 329	1 155 585 1 155 585 127 372	927 883 927 883 120 103	39 39
2825 30 100	Teile für Klimageräte, Kühl- und Gefrierschränke, Wärmepumpen, Wärmeaustauscher u.ä. - für Klimageräte	1000 EUR	199 713	201 083	194 016	57
2825 30 300	- Möbel, zur Aufnahme einer Kälteerzeugungseinrichtung hergerichtet	St 1000 EUR	. .	. .	. .	1
2825 30 500	- Verdampfer und Kondensatoren (ohne solche für Haushaltsgeräte)	St 1000 EUR	15 299 10 411	17 688 12 537	14 944 9 571	7
2825 30 701	- Andere Teile für Kühl- und Gefrierschränke, Wärmepumpen usw. - - für Haushaltskühlschränke sowie für kombinierte Kühl- und Gefrierschränke mit gesonderten Außentüren	1000 EUR	10 283	10 675	9 684	3
2825 30 703	- - für andere Kühl-, Tiefkühl- und Gefrierschränke und -truhen	1000 EUR	1 182	1 584	1 575	5
2825 30 708	- - für Wärmepumpen und andere Einrichtungen, Maschinen, Apparate und Geräte zur Kälteerzeugung	1000 EUR	47 009	58 061	52 533	28
2825 30 802	- Teile für Apparate und Vorrichtungen, auch elektrisch beheizt, zum Behandeln von Stoffen durch auf einer Temperaturänderung beruhende Vorgänge (z.B. Wärmeaustauscher, Trockner) sowie für nicht elektrische Durchlauferhitzer und Heißwasserspeicher a.n.g. - - für Wärmeaustauscher für lufttechnische Anlagen und Apparate und Vorrichtungen für die Verflüssigung von Luft oder anderen Gasen	1000 EUR	88 979	107 347	100 959	31
2825 30 803	- - für Sterilisierapparate für medizinische oder chirurgische Zwecke oder für Laboratorien	1000 EUR	.	13 956	23 612	6
2825 30 805	- - für Apparate und Vorrichtungen für die Nahrungs- und Genussmittelindustrie	1000 EUR	7 560	8 692	7 871	10
2825 30 806	- - für Apparate und Vorrichtungen für die chemische und verwandte Industrie	1000 EUR	12 337	10 042	17 891	19
2825 30 807	- - für Trockner	1000 EUR	2 828	4 244	4 717	11
2825 30 808	- - für Destillier- und Rektifizierapparate und andere Apparate und Vorrichtungen, z.B. für nicht elektrische Durchlauferhitzer und Heißwasserspeicher	1000 EUR	85 688	75 032	89 233	24
2829 11 003	Sonstige nicht wirtschaftszweig-spezifische Maschinen, a.n.g. Gaserzeuger, Destillier- und Filterapparate Generatorgas- und Wassergaserzeuger; Acetylenentwickler u. ä. mit Wasser arbeitende Gaserzeuger; Destillierapparate und Gaserzeuger; - Generatorgas-, Wassergaserzeuger; Acetylenentwickler u.ä. mit Wasser arbeitende Gaserzeuger, auch mit ihren Gasreinigern	St 1000 EUR	. 10 566	. 17 907	. .	3
2829 11 008	- Destillier- und Rektifizierapparate	St 1000 EUR	. 21 542	. 18 999	. 18 635	8
2829 12 302	Apparate zum Filtrieren oder Reinigen von Flüssigkeiten (ohne Öl- und Kraftstofffilter für Kolbenverbrennungsmotoren) - von Wasser - - auf chemischem Wege - - - für Trink- und Brauchwasser	St 1000 EUR	12 170 19 163	20 827 26 023	15 763 24 888	14

Melde-Nr.	Bezeichnung	Einheit	4. Vj 2010	3. Vj 2011	4. Vj 2011	4. Vj 2011 Anzahl der Unternehmen
1	2	3	4	5	6	7
2829 12 304	- - - für Abwasser	St 1000 EUR	461 36 720	26 249	38 667	20
2829 12 307	- - auf anderem Wege - - - für Trink- und Brauchwasser	St 1000 EUR	139 948 83 055	140 295 84 332	150 491 85 661	32
2829 12 309	- - - für Abwasser	St 1000 EUR	110 541 111 707	144 753 105 915	119 911 131 754	54
2829 12 500	- von Getränken (ohne Wasser)	St 1000 EUR	.	.	.	5
2829 12 703	- von anderen Flüssigkeiten - - für die chemische Industrie	St 1000 EUR	29 482 19 007	29 173 14 899	28 100 20 732	15
2829 12 705	- - für andere Industrien	St 1000 EUR	3 526 078 161 975	3 715 891 186 019	4 621 501 203 394	42
2829 13 300	Öl-, Kraftstoff- und Luftansaugfilter für Kolbenverbrennungsmotoren - Öl- und Kraftstofffilter	1000 St 1000 EUR	78 004 142 310	151 731 148 602	157 714 141 912	12
2829 13 500	- Luftansaugfilter	1000 St 1000 EUR	38 239 174 219	46 018 202 857	42 447 183 734	8
2829 21 203	Maschinen und Apparate zum Reinigen, Trocknen, Füllen, Verschließen u.a. von Flaschen o.ä. Behältnissen; Feuerlöscher, Spritzpistolen, Sand- strahlmaschinen, Wasserstrahl- reinigungs- u. ä. Strahlapparate; Dichtungen - Maschinen zum Reinigen, Trocknen oder Sterilisieren von Pack- mitteln (z.B. Flaschen, Dosen o.ä. Behältnisse) oder Packstoffen - für die Getränkeindustrie (z.B. Maschinen zum Reinigen von Flaschen oder Kegs)	St 1000 EUR	44 15 422	39 15 126	71 13 648	6
2829 21 209	- - für andere Packmittel oder Pack- Stoffe (z.B. Waschmaschinen für Vials, Stopfenwaschmaschinen)	St 1000 EUR	494 37 278	259 30 905	221 40 655	7
2829 21 501	- Maschinen und Apparate zum Füllen, Verschließen, Versiegeln oder Etikettieren formstabiler oder flexibler Packmittel (einschl. Form-, Füll- und Verschleißma- schinen); Maschinen zum Versetzen von Getränken mit Kohlensäure - Abfüllmaschinen für Getränke- packungen (auch Füll- und Verschleißmaschinen)	St 1000 EUR	430 108 252	396 98 139	450 118 526	10
2829 21 502	- - Andere Maschinen zu Abfüllen flüssiger und pastöser Füllgüter in formstabile Packmittel (auch Füll- und Verschleißmaschinen)	St 1000 EUR	922 154 089	968 95 561	1 012 138 158	28
2829 21 503	- - Maschinen zum Abfüllen schütt- und rieselfähiger Füllgüter in formstabile Packmittel (auch Füll- und Verschleißmaschinen)	St 1000 EUR	145 42 893	146 31 502	138 45 257	7
2829 21 504	- - Maschinen zum Füllen flexibler Packmittel (z.B. Beutel, Säcke; auch Füll- und Verschleißmaschinen)	St 1000 EUR	1 152 131 442	1 732 94 675	1 699 95 083	16
2829 21 505	- - Verschleißmaschinen für formstabile und flexible Packmittel (Einfunktionsmaschinen)	St 1000 EUR	209 16 237	192 11 176	223 11 784	10
2829 21 506	- - Kalt- oder Warmtiefzieh-Füll- und Verschleißmaschinen	St 1000 EUR	500 149 711	520 134 113	577 173 348	11
2829 21 507	- - Andere Form-, Füll- und Verschleißmaschinen (z.B. für Schlauchbeutel- oder Siegelrandbeutelverpackungen)	St 1000 EUR	5 367 78 306	4 876 63 542	5 508 100 828	29
2829 21 509	- - Etikettier- u.a. Ausstattungs- maschinen, Maschinen und Apparate zum Versetzen von Getränken mit Kohlensäure	St 1000 EUR	1 892 70 601	2 063 68 992	1 894 73 084	19

Melde-Nr.	Bezeichnung	Einheit	4. Vj 2010	3. Vj 2011	4. Vj 2011	4. Vj 2011 Anzahl der Unternehmen
1	2	3	4	5	6	7
2829 21 801	- Andere Verpackungsmaschinen (z.B. Einschlag-, Wrap-Around-, Sammelpackmaschinen, Maschinen zum Sichern von Transportverpackungen) - - Einschlag- und Einwickelmaschinen (nicht für Sammelverpackung oder Palettensicherung)	St 1000 EUR	203 35 207	143 39 733	197 38 290	13
2829 21 803	- - Kartonierer	St 1000 EUR	113 27 851	85 26 049	103 35 782	10
2829 21 805	- - Sammelpackmaschinen für Getränkepackungen	St 1000 EUR	343 63 184	338 60 900	324 64 762	4
2829 21 806	- - Andere Sammelpackmaschinen	St 1000 EUR	420 61 216	270 47 751	391 63 445	20
2829 21 808	- - Umreifungs- und Umschnürungsmaschinen	St 1000 EUR	1 255 17 950	1 146 18 310	1 158 20 050	9
2829 21 809	- - Andere Verpackungsmaschinen	St 1000 EUR	788 76 329	603 75 356	856 90 048	27
2829 22 101	Feuerlöscher, Spritzpistolen, Sandstrahlmaschinen, Wasserstrahlreinigungs- u. ä. Strahlapparate; (ohne solche für die Landwirtschaft oder den Gartenbau) - Feuerlöschgeräte und -anlagen (auch mit Füllung) - - mit einem Gewicht von 21 kg oder weniger	St 1000 EUR	321 476 15 000	357 438 16 859	342 225 16 720	7
2829 22 109	- - Andere Feuerlöscher (auch mit Füllung)	St 1000 EUR	1 148 2 617	1 594 2 685	1 319 3 024	6
2829 22 203	- Spritzpistolen u.ä. Apparate - - für Lacke, Farben, Leime	St 1000 EUR	59 544 11 010	57 973 11 493	54 177 10 790	5
2829 22 209	- - Andere Spritzpistolen und Apparate	St 1000 EUR	29 543 6 575	67 516 6 452	68 119 6 354	7
2829 22 301	- Wasserstrahlreinigungsapparate, Sandstrahlmaschinen, Dampfstrahlapparate- u.ä. Strahlapparate - - Wasserstrahlreinigungsapparate mit eingebautem Motor	St 1000 EUR	74 403 .	74 414 .	77 375 .	10
2829 22 304	- - Andere Strahlapparate, mit Druckluft betrieben	St 1000 EUR	131 3 997	140 4 394	155 3 692	8
2829 22 306	- - Andere Strahlapparate, nicht mit Druckluft betrieben	St 1000 EUR	31 12 550	39 16 835	47 15 858	4
2829 22 403	- Sonstige mechanische Apparate zum Verteilen, Verspritzen oder Zerstäuben von Flüssigkeiten oder Pulver (ohne solche für die Landwirtschaft oder den Gartenbau) - - Spritz- und Sprühautomaten und -systeme für Lacke, Farben, Leime	St 1000 EUR	127 32 413	126 10 793	180 241 663	8
2829 22 405	- - Andere Spritz- und Sprühgeräte für Lacke, Farben, Leime	St 1000 EUR	1 510 57 910	1 295 77 987	1 341 92 502	7
2829 22 408	- - Spritz- und Sprühgeräte a.n.g.	St 1000 EUR	172 493 .	147 485 .	186 367 .	24
2829 23 001	Metalloplastische Dichtungen; mechanische Dichtungen - Metalloplastische Dichtungen für Kraftfahrzeuge	t 1000 EUR	8 044 101 991	8 069 123 986	7 171 115 908	12
2829 23 003	- Andere metalloplastische Dichtungen	t 1000 EUR	730 21 654	953 29 592	778 25 725	13
2829 23 005	- Mechanische Dichtungen (Gleitringdichtungen)	t 1000 EUR	851 49 998	1 130 54 990	946 51 027	13
2829 31 300	Gewerbe-, Haushalts- und andere Wiegemaschinen und Messmaschinen Wiegemaschinen für gewerbliche Zwecke; Waagen für Stetigförderer, zum kontinuierlichen Wiegen; Absack-, Abfüll-, Dosier- und andere Waagen zum Verwiegen konstanter Gewichtsmengen - Waagen für Stetigförderer zum kontinuierlichen Wiegen	St 1000 EUR	927 22 163	1 265 29 548	834 19 249	6

Melde-Nr.	Bezeichnung	Einheit	4. Vj 2010	3. Vj 2011	4. Vj 2011	4. Vj 2011 Anzahl der Unternehmen
1	2	3	4	5	6	7
2829 31 800	- Absack-, Abfüll-, Dosier- u.a. Waagen zur Verwiegung konstanter Gewichtsmengen	St 1000 EUR	1 024 28 593	867 22 546	1 146 41 415	10
2829 32 000	Haushaltswaagen, Personenwaagen (auch Säuglingswaagen)	St 1000 EUR	.	.	.	5
2829 39 100	Andere Waagen - Sortierwaagen und selbsttätige Kontrollwaagen zum Überprüfen eines vorgegebenen Gewichts, für eine Höchstlast von 5 000 kg oder weniger	St 1000 EUR	1 721 25 463	1 411 25 259	1 362 26 601	6
2829 39 301	- - Plattformwaagen (einschl. Brückenwaagen für eine Höchstlast von 5 000 kg oder weniger)	St 1000 EUR	17 219 20 746	16 227 21 564	16 225 21 866	12
2829 39 305	- - Brückenwaagen (Fahrzeugwaagen) für eine Höchstlast von mehr als 5 000 kg	St 1000 EUR	232 6 613	190 4 887	230 5 774	9
2829 39 309	- - Andere Waagen (einschl. Briefwaagen), z.B. Einzel- und Mehrkomponentenwaagen, Gemengewägeinrichtungen	St 1000 EUR	.	.	.	11
2829 39 500	- Ladenwaagen für eine Höchstlast von 30 kg oder weniger	St 1000 EUR	.	.	.	2
2829 39 600	- Nivellierinstrumente	St 1000 EUR	.	.	.	1
2829 39 750	- - Längenmessinstrumente und -geräte - - Maßstäbe, Maßbänder, Lineale mit Maßeinteilung	St 1000 EUR	3 232 363 9 166	3 332 245 9 385	3 402 753 9 221	10
2829 39 790	- - Andere Längemessinstrumente und -geräte, für den Hausgebrauch a.n.g.	1000 EUR	12 299	15 699	14 693	10
2829 41 002	Zentrifugen, a.n.g.; Kalander und Walzwerke; Warenverkaufautomaten Zentrifugen, (ohne Milchentrahmer und ohne solche für Laboratorien), a.n.g. - für die chemische und verwandte Industrie	St 1000 EUR	264 40 808	184 30 753	226 38 288	8
2829 41 003	- für die Nahrungs- und Genussmittelindustrie	St 1000 EUR	341 .	293 36 318	. .	3
2829 41 009	- für andere Industrien	St 1000 EUR	157 14 287	136 14 120	153 12 993	6
2829 42 000	Kalander und Walzwerke (ohne Metallwalzwerke und Glaswalzmaschinen)	St 1000 EUR	47 33 364	58 109 650	58 23 425	7
2829 43 300	Warenverkaufsautomaten (einschl. Geldwechselautomaten) - mit Heiz- oder Kühlvorrichtung	St 1000 EUR	6 158 16 813	. 12 369	4 714 12 357	3
2829 43 500	- Andere Warenverkaufsautomaten (einschl. Geldwechselautomaten)	St 1000 EUR	7 271 16 449	4 938 15 644	5 406 18 673	8
2829 50 000	Gewerbliche Geschirrspülmaschinen	St 1000 EUR	21 700 90 924	22 156 92 638	23 150 102 501	8
2829 60 300	Maschinen und Apparate für die Behandlung von Stoffen durch Temperaturänderung, a.n.g. - Wasserrückkühlvorrichtungen und -apparate (Wärmeaustausch nicht über Wandungen)	St 1000 EUR	1 224 58 087	1 638 42 425	1 709 57 451	10
2829 60 500	- Apparate und Vorrichtungen zum Aufdampfen von Metall im Vakuum	St 1000 EUR	583 94 687	. 77 211	. 88 918	9
2829 60 901	- - Andere Apparate und Vorrichtungen, auch elektrisch beheizt, für die Behandlung von Stoffen durch temperaturänderung (ohne Haushaltsapparate) - - für die chemische Industrie	St 1000 EUR	6 751 198 071	7 078 164 712	7 554 245 439	38
2829 60 904	- - - für die Süßwarenindustrie (z.B. Röstanlagen für Kakaobohnen und Nüsse, Temperiermaschinen, Vorlöse- und Zuckeranlagen)	St 1000 EUR	660 26 006	725 32 346	801 28 545	4

Melde-Nr.	Bezeichnung	Einheit	4. Vj 2010	3. Vj 2011	4. Vj 2011	4. Vj 2011 Anzahl der Unternehmen
1	2	3	4	5	6	7
2829 60 905	- - - für Schlachthöfe und Fleischereien (z.B. Fleischereikochanlagen, Räucheranlagen)	St 1000 EUR	761 14 371	620 9 303	704 15 016	6
2829 60 906	- - - für andere Zweige der Nahrungs- und Genussmittelindustrie, z.B. Blancheure, Dampfschälmaschinen, Koch- und Dämpfanlagen für die Obst- und Gemüseverarbeitung	St 1000 EUR	718 38 849	580 34 395	702 54 637	14
2829 60 908	- - für andere Industrien - - für die Gummi- und Kunststoffindustrie	St 1000 EUR	1 011 6 420	1 072 10 586	1 055 9 158	9
2829 60 909	- - - für andere Industrien, z.B. für die Bau- und Baustoffindustrie	St 1000 EUR	24 281 164 082	24 449 123 729	22 954 115 897	27
	Nicht elektrische Maschinen, Apparate und Geräte zum Löten, Schweißen oder Brennschneiden und zum autogenen Oberflächenhärten					
	- Handapparate und -geräte (Brenner)					
2829 70 201	- - Handschneidbrenner	St 1000 EUR	47 670 1 799	46 157 1 840	53 303 1 850	7
2829 70 209	- - Andere Handapparate zum Löten und Schweißen	St 1000 EUR	12 985 2 912	19 335 5 353	22 968 5 724	7
2829 70 900	- Andere Autogenmaschinen, -apparate und -geräte zum Löten, Schweißen oder Brennschneiden und zum autogenen Oberflächenhärten und andere nicht elektrische Löt- und Schweißmaschinen für metallische und nicht-metallische Werkstoffe	St 1000 EUR	1 807 26 684	1 032 24 011	1 033 24 552	11
2829 81 000	Teile für nicht wirtschaftszweigspezifische Maschinen, a.n.g. Teile für Gasgeneratoren, Wassergaserzeuger, Acetylenentwickler usw.	1000 EUR	.	3 093	3 383	3
2829 82 200	Teile für Zentrifugen und Apparate zum Filtrieren und Reinigen von Flüssigkeiten oder Gasen - Teile für Zentrifugen (einschl. trockenschleudern) - Teile für Apparate zum Filtrieren oder Reinigen von Flüssigkeiten oder Gasen	1000 EUR	41 266	38 653	43 886	24
2829 82 503	- - für Gase	1000 EUR	80 452	94 886	78 316	45
2829 82 505	- - für Flüssigkeiten Walzen und Teile für Kalanders und Walzwerke, Teile für Waagen, mechanische Apparate zum Verteilen von Flüssigkeiten usw., Warenverkaufsautomaten; Gewichte für Waagen - Walzen und Teile für Kalanders und Walzwerke - - Walzen	1000 EUR	138 575	150 015	133 145	71
2829 83 131	- - - aus Eisen oder Stahl, gegossen	St 1000 EUR	34 704	37 632	35 463	12
2829 83 139	- - - andere Walzen für Kalanders und Walzwerke	St 1000 EUR	4 673 15 239	4 544 14 119	4 485 13 749	7
2829 83 150	- - Andere Teile für Kalanders und Walzwerke	1000 EUR	24 594	25 643	22 279	14
2829 83 200	- Teile für Waagen (auch Gewichte) - Teile für mechanische Apparate zum Verteilen von Flüssigkeiten usw.	1000 EUR	26 181	27 690	28 448	23
2829 83 401	- - für die Landwirtschaft oder den Gartenbau	1000 EUR	815	1 751	1 345	7
2829 83 405	- - Andere Teile für mechanische Apparate zum Verteilen von Flüssigkeiten usw.	1000 EUR	56 645	68 865	60 999	31
2829 83 500	- Teile für Warenverkaufsautomaten	1000 EUR	13 290	12 533	13 948	8
2829 84 000	Andere Teile für Maschinen, Apparate und Geräte für unspezifische Verwendung, a.n.g. - Teile für Geschirrspülmaschinen und Verpackungsmaschinen	1000 EUR	333 393	308 181	337 677	155
2829 85 103	- - für Haushaltsgeschirrspülmaschinen	1000 EUR	5 645	6 075	4 816	4
2829 85 105	- - für andere Geschirrspülmaschinen	1000 EUR	4 020	4 365	4 108	5

Melde-Nr.	Bezeichnung	Einheit	4. Vj 2010	3. Vj 2011	4. Vj 2011	4. Vj 2011 Anzahl der Unternehmen
1	2	3	4	5	6	7
2829 85 207	- Teile für Verpackungsmaschinen - - für Verpackungsmaschinen für Getränke	1000 EUR	144 886	139 197	155 129	26
2829 85 208	- - für andere Verpackungsmaschinen	1000 EUR	163 844	171 481	185 920	115
2829 86 000	- Teile für nichtelektrische Löt- und Schweißmaschinen, -apparate und -geräte, Maschinen und Apparate zum autogenen Oberflächenhärten	1000 EUR	16 685	17 862	18 022	16
2830 10 000	Maschinen für die Land- und Forstwirtschaft Einachsschlepper	St 1000 EUR	. .	. .	. .	1
2830 21 000	Acker- und Forstschlepper; andere Zugmaschinen (ohne Sattel-Straßenzug- und Gleiskettenzugmaschinen) Acker- und Forstschlepper, mit einer Motorleistung von 37 kw oder weniger	St 1000 EUR	310 8 943	239 7 056	322 9 403	3
2830 22 000	Acker- und Forstschlepper, mit einer Motorleistung von mehr als 37 kW bis 59 kW	St 1000 EUR	692 15 102	339 6 153	437 7 778	4
2830 23 300	Acker- und Forstschlepper, mit einer Motorleistung von mehr als 59 kW bis 75 kW	St 1000 EUR	. .	. .	. .	4
2830 23 500	- mit einer Motorleistung von mehr als 75 kW bis 90 kW	St 1000 EUR	. .	. .	. .	3
2830 23 700	- mit einer Motorleistung von mehr als 90 kW	St 1000 EUR	6 821 288 503	7 424 359 986	7 902 367 548	7
2830 23 900	- Andere Zugmaschinen (ohne Sattel-Straßenzug- und Gleiskettenzugmaschinen)	St 1000 EUR	. .	. .	. 4 979	3
2830 31 300	Bodenbearbeitungsmaschinen Pflüge - Scharpflüge	St 1000 EUR	. .	. .	. .	1
2830 31 500	- Andere Pflüge (z.B. Scheibenpflüge)	St 1000 EUR	. .	. .	. .	1
2830 32 100	Eggen, Grubber (Kultivatoren), Jätmaschinen und Hackmaschinen - Grubber (Kultivatoren, auch Fräsen und Zinkenrotoren)	St 1000 EUR	1 361 20 970	3 355 56 665	1 767 26 895	7
2830 32 200	- Scheibeneggen	St 1000 EUR	. .	. .	. .	2
2830 32 300	- Andere Eggen (z.B. Zahneggen)	St 1000 EUR	1 029 9 501	. .	. .	2
2830 32 500	- Motorhacken	St 1000 EUR	. .	. .	. .	1
2830 32 700	- Bodenbearbeitungsmaschinen für die Land- und Forstwirtschaft, a.n.g.	St 1000 EUR	924 7 386	910 10 334	701 9 968	8
2830 33 330	Sämaschinen, Pflanz- und Setzmaschinen - Einzelkorndrillgeräte und -maschinen, andere Sämaschinen - - Einzelkorndrillgeräte und -maschinen mit Zentralantrieb	St 1000 EUR	. 4 532	1 314 8 583	. 9 098	5
2830 33 350	- - Andere Sämaschinen	St 1000 EUR	1 361 21 628	3 763 84 838	1 751 38 054	8
2830 33 500	- Pflanz- und Setzmaschinen (z.B. Kartoffellegemaschinen)	St 1000 EUR	. .	. .	. .	3
2830 34 300	Düngestreuer - für mineralische oder chemische Düngemittel, auch Anhänger-Schleuderdüngestreuer	St 1000 EUR	. 15 021	. 12 402	. .	4
2830 34 500	- Andere Düngestreuer	St 1000 EUR	. .	. .	. .	1
2830 39 000	Andere Maschinen, Apparate und Geräte für die Land- und Forstwirtschaft oder den Gartenbau, zum Bearbeiten oder Bestellen des Bodens oder zur Pflege der Pflanzen; Walzen für Rasenflächen oder Sportplätze	St 1000 EUR	. 36 595	. 26 221	. 26 783	14



Melde-Nr.	Bezeichnung	Einheit	4. Vj 2010	3. Vj 2011	4. Vj 2011	4. Vj 2011 Anzahl der Unternehmen
1	2	3	4	5	6	7
2830 40 100	Rasenmäher - mit Elektromotor	St 1000 EUR	.	.	.	1
2830 40 301	- mit Verbrennungsmotor, mit horizontalrotierendem Schneidwerk - - selbstfahrend	St 1000 EUR	21 633 17 835	10 142 11 379	15 844 16 896	4
2830 40 305	- - nicht selbstfahrend	St 1000 EUR	.	.	.	2
2830 40 500	- mit Verbrennungsmotor, mit anderem Schneidwerk	St 1000 EUR	.	.	.	1
2830 40 700	- ohne Motor	St 1000 EUR	.	.	.	1
2830 51 300	Erntemaschinen, -apparate u. -geräte Mähmaschinen (einschl. Mähbalken für den Schlepperanbau) a.n.g. - Motormäher	St 1000 EUR	.	.	.	2
2830 51 530	- Mähmaschinen für Schlepperanbau oder -zug - - mit horizontal rotierendem Schneidwerk	St 1000 EUR	3 700 27 394	2 285 17 571	5 327 43 060	6
2830 51 550	- - mit anderem Schneidwerk (einschl. Mähbalken)	St 1000 EUR	404 2 291	227 1 094	380 2 215	4
2830 51 700	- Andere Mähmaschinen, nicht für Schlepperanbau	St 1000 EUR	.	188	107	3
2830 52 003	Heuerntemaschinen, -apparate und -geräte - Rech- und Zettwender, einschl. Kreiselzettwender	St 1000 EUR	1 641 11 938	822	2 223	4
2830 52 008	- Andere Heuerntemaschinen, -apparate und -geräte	St 1000 EUR	1 626 14 561	618 5 399	.	4
2830 53 300	Sammelpressen, Stroh- und Futterpressen (einschl. Aufnahmepressen) - Sammelpressen (z.B. Hochdruck-, Großpacken-, Rundballenpressen)	St 1000 EUR	1 523 39 335	772 12 958	2 076	3
2830 53 500	- Stroh- und Futterpressen (ohne Sammelpressen)	St 1000 EUR	-	-	-	-
2830 54 200	Maschinen zum Ernten von Wurzel- oder Knollenfrüchten - Kartoffelerntemaschinen	St 1000 EUR	.	.	.	1
2830 54 500	- Rübenköpf- und andere Rübenerntemaschinen	St 1000 EUR	.	340 93 023	.	2
2830 54 800	- Andere Maschinen zu Ernten von Wurzel- oder Knollenfrüchten	St 1000 EUR	-	-	-	-
2830 59 150	Andere Erntemaschinen, -apparate und -geräte; Dreschmaschinen und -geräte - Mähdrescher	St 1000 EUR	.	.	.	3
2830 59 300	- Andere Dreschmaschinen und -geräte	St 1000 EUR	.	-	-	-
2830 59 450	- Felhdäcksler, Traubenerntemaschinen - - Felhdäcksler für Schlepperanbau	St 1000 EUR	.	.	.	2
2830 59 600	- - Felhdäcksler, selbstfahrend	St 1000 EUR	.	.	.	2
2830 59 750	- - Traubenerntemaschinen	St 1000 EUR	.	.	.	1
2830 59 905	- Andere Erntemaschinen und -geräte - - Andere Maiserntemaschinen und -geräte, a.n.g. (z.B. Pflücker, Entliescher, Maisrebler)	St 1000 EUR	.	.	.	2
2830 59 907	- - Andere Erntemaschinen und -geräte, a.n.g.	St 1000 EUR	182	.	.	5
2830 60 100	Apparate und Geräte zum Verteilen Motor, zum Verteilen von Flüssigkeiten oder Pulver, für die Landwirtschaft oder den Gartenbau - Apparate zum Besprengen	St 1000 EUR	4 485	8 290	4 008	3

Melde-Nr.	Bezeichnung	Einheit	4. Vj 2010	3. Vj 2011	4. Vj 2011	4. Vj 2011 Anzahl der Unternehmen
1	2	3	4	5	6	7
2830 60 300	- Tragbare Apparate mit oder ohne einrichtungen), für die Landwirtschaft oder den Gartenbau	St 1000 EUR	82 332 5 640	109 194 5 065	89 745 5 848	4
2830 60 500	- Spritz-, Sprüh- und Stäubegeräte, für Schlepperanbau oder Schlepperzug	St 1000 EUR	506 13 714	703 23 411	526 16 971	10
2830 60 900	- Andere Geräte zum Verteilen von Flüssigkeiten oder Pulver	St 1000 EUR	705 7 579	789 10 277	951 10 940	6
2830 70 403	Anhänger für landwirtschaftliche Zwecke, mit Selbstlade- oder Selbstentladevorrichtungen - Stallungstreuer	St 1000 EUR	163 4 259	203 6 751	180 5 267	6
2830 70 405	- Andere Anhänger für landwirtschaftliche Zwecke, mit Selbstlade- oder Selbstentladevorrichtung	St 1000 EUR	2 118 53 716	2 792 75 572	2 440 69 274	14
2830 81 000	Andere Maschinen für die Land- und Forstwirtschaft, a.n.g. Maschinen zum Reinigen und Sortieren von Eiern, Obst u.a. landwirtschaftlichen Erzeugnissen	St 1000 EUR	.	.	.	1
2830 82 000	Melkmaschinen	St 1000 EUR	.	.	.	4
2830 83 003	Maschinen, Apparate und Geräte für die Futterbereitung - Schrot- und andere Mühlen für Getreide, Hülsenfrüchte u.ä. Erzeugnisse	St 1000 EUR	532 5 036	607 4 934	496 5 393	7
2830 83 005	- Andere Maschinen, Apparate und Geräte für die Futterbereitung	St 1000 EUR	12 294 35 336	26 937 37 047	28 222 44 128	11
2830 84 000	Brut- und Aufzuchtapparate für die Geflügelhaltung	St 1000 EUR	.	.	.	1
2830 85 000	Andere Maschinen, Apparate und Geräte für die Geflügelhaltung	St 1000 EUR	.	.	.	2
2830 86 300	Andere Maschinen, Apparate und Geräte für die Land- und Forstwirtschaft oder den Gartenbau - Holz-Ernte- und -Bearbeitungsmaschinen (z.B. Skidder, Ruckezangen)	St 1000 EUR	185 5 805	133 3 922	182 5 223	8
2830 86 400	- Selbsttätige Tränkebecken	St 1000 EUR	.	.	.	3
2830 86 501	- - Maschinen und Geräte zum Füttern und Tränken	St 1000 EUR	18 730	21 543	20 657	6
2830 86 502	- - Andere Maschinen, Apparate und Geräte für die Tierhaltung	St 1000 EUR	5 255 19 848	3 872 19 149	5 720 20 076	5
2830 86 503	- - Andere Maschinen, Apparate und Geräte für die Land- und Forstwirtschaft oder den Gartenbau, a.n.g. (z.B. Silo-Entnahme-fräsen, ortsveränderliche Einrichtungen zur Lagerung von landwirtschaftlichen Erzeugnissen)	St 1000 EUR	13 718 30 348	28 106 40 251	14 848 41 703	24
2830 91 001	Teile für Maschinen, Apparate und Geräte für die Land- und Forstwirtschaft Teile für Ernte- und Dreschmaschinen, a.n.g. - für Mähdrescher und Mäseerntemaschinen	1000 EUR	54 975	83 615	98 640	18
2830 91 005	- für Rasenmäher	1000 EUR	3 926	2 791	4 450	5
2830 91 008	- für andere Erntemaschinen, -apparate und -geräte	1000 EUR	29 821	47 275	32 342	20

Melde-Nr.	Bezeichnung	Einheit	4. Vj 2010	3. Vj 2011	4. Vj 2011	4. Vj 2011 Anzahl der Unternehmen
1	2	3	4	5	6	7
2830 92 001	Teile für Maschinen, Apparate und Geräte für die Land- und Forstwirtschaft oder den Gartenbau, zum Bearbeiten oder Bestellen des Bodens oder zur Pflege der Pflanzen - Pflugschare und andere Teile aus Eisen oder Stahl, gegossen, für Maschinen für die Land- und Forstwirtschaft oder den Gartenbau	St 1000 EUR	.	.	.	2
2830 92 009	- Andere Teile für Maschinen für die Bodenbearbeitung und Pflanzenpflege	1000 EUR	40 397	64 387	47 220	22
2830 93 300	Teile für sonstige landwirtschaftliche Maschinen - für Maschinen, Apparate und Geräte für die Geflügelhaltung und -zucht	1000 EUR	12 006	12 978	11 437	3
2830 93 803	- Andere Teile für Maschinen, Appa- und Geräte für die Land- und Forstwirtschaft oder den Gartenbau - - für Holz-Ernte- und Bearbeitungsmaschinen	1000 EUR	12 731	14 009	15 299	5
2830 93 805	- - Andere Teile für Maschinen, Apparate und Geräte für die Land- und Forstwirtschaft oder den Gartenbau	1000 EUR	79 020	104 204	90 327	52
2830 94 000	Teile für Melk- und Molkerei- maschinen, a.n.g.	1000 EUR	17 624	19 346	18 393	10
	Werkzeugmaschinen für die Metall- bearbeitung, Teile dafür					
	Werkzeugmaschinen für die Metall- bearbeitung durch Laserstrahlen oder ähnliche Verfahren; Bearbei- tungszentren, Mehrwegmaschinen und Transfermaschinen, zum Bearbei- ten von Metallen					
	Werkzeugmaschinen zum Abtragen von Metall durch Laser-, Licht- oder anderen Photonenstrahl, Ultraschall, Elektroerosion, elektrochemische Verfahren oder Elektronen-, Ionen- oder Plasmastrahl					
2841 11 101	- Laserschneidmaschinen	St 1000 EUR	41 18 941	45 17 238	49 24 730	5
2841 11 103	- Laserbeschriftungsmaschinen	St 1000 EUR	341 15 012	313 14 331	283 12 462	7
2841 11 109	- Sonstige Laser-, Licht- oder andere Photonenstrahlmaschinen	St 1000 EUR	94 34 494	84 35 033	117 55 806	8
2841 11 300	- Ultraschallwerkzeugmaschinen (ohne zum Herstellen von Halb- leiterbauelementen oder elektro- nischen integrierten Schaltungen)	St 1000 EUR	.	.	.	1
2841 11 500	- Elektroerosionswerkzeugmaschinen	St 1000 EUR	97 21 125	88 18 776	86 18 841	5
2841 11 700	- Werkzeugmaschinen zum Abtragen von Stoffen aller Art durch elektro- chemische Verfahren oder Elek- tronen-, Ionen- oder Plasmastrahl	St 1000 EUR	234 11 374	238 10 751	268 11 241	8
2841 11 800	- Ultraschallwerkzeugmaschinen zum Herstellen von Halbleiterbauele- menten oder elektronischen integrierten Schaltungen	St 1000 EUR	.	.	.	1
	Bearbeitungszentren, Mehrwegmaschinen und Transfermaschinen, zum Bearbei- ten von Metallen					
	- Horizontale Bearbeitungszentren (einschl. in flexiblen Fertigungs- systemen verkettete Bearbeitungs- zentren)					
2841 12 202	- - Arbeitsbereich (x,y,z) kleiner als 0,3m <sup>3</sup>	St 1000 EUR	118 50 542	136 38 351	271 69 637	7
2841 12 204	- - Arbeitsbereich (x,y,z) 0,3 bis 1,2m <sup>3</sup>	St 1000 EUR	231 80 489	387 92 000	497 138 395	12
2841 12 206	- - Arbeitsbereich (x,y,z) größer als 1,2m <sup>3</sup>	St 1000 EUR	163 142 274	119 88 225	148 119 933	10

Melde-Nr.	Bezeichnung	Einheit	4. Vj 2010	3. Vj 2011	4. Vj 2011	4. Vj 2011 Anzahl der Unternehmen
1	2	3	4	5	6	7
2841 12 402	- Vertikale und andere Bearbeitungszentren (einschl. in flexiblen Fertigungssystemen verkettete Bearbeitungszentren) - - Arbeitsbereich (x,y,z) kleiner als 0,3m³	St 1000 EUR	203 54 974	164 53 704	235 69 565	7
2841 12 404	- - Arbeitsbereich (x,y,z) größer oder gleich 0,3m³	St 1000 EUR	370 132 805	343 142 130	429 166 843	13
2841 12 500	- Mehrwegmaschinen	St 1000 EUR	158 14 566	. 13 838	. 16 464	4
2841 12 701	- Transfermaschinen - - Kreistransfermaschinen (z.B. Schalttisch- und trommelmaschinen)	St 1000 EUR	25 .	17 14 067	33 27 872	7
2841 12 702	- - Transferlinien	St 1000 EUR	473 78 899	282 107 751	281 127 720	8
2841 21 230	Dreh-, Bohr-, Fräs-, Schleif-, Verzahnmaschinen u.a. spanabhebende Maschinen für die Metallbearbeitung Drehmaschinen zur spanabhebenden Metallbearbeitung - Horizontal-Drehzentren	St 1000 EUR	114 31 461	123 43 030	201 73 363	9
2841 21 270	- Horizontale Ein- und Mehrspindeldrehautomaten, numerisch gesteuert	St 1000 EUR	365 112 177	307 102 020	370 115 395	6
2841 21 290	- Andere Horizontal-Drehmaschinen, numerisch gesteuert	St 1000 EUR	152 47 044	174 47 203	223 119 706	14
2841 21 400	- Horizontale Drehmaschinen, nicht numerisch gesteuert	St 1000 EUR	327 32 537	454 32 278	614 38 613	9
2841 21 601	- Vertikal-Drehmaschinen und Drehzentren - - Einspindlige Vertikal-Drehmaschinen und -Drehzentren	St 1000 EUR	60 21 434	85 32 910	98 39 437	6
2841 21 609	- - Andere Vertikal-Drehmaschinen und Drehzentren	St 1000 EUR	336 108 846	392 113 310	365 103 105	14
2841 22 130	Bohr-, Ausbohr- und Fräsmaschinen, zur spanabhebenden Metallbearbeitung; Außen- oder Innengewindeschneidmaschinen a.n.g. - Bohrmaschinen, Konsolfräsmaschinen, numerisch gesteuert - - Bohrmaschinen	St 1000 EUR	104 7 570	74 7 787	108 12 253	8
2841 22 170	- - Konsolfräsmaschinen	St 1000 EUR	. .	. .	. .	1
2841 22 230	- Universal- und andere Fräsmaschinen, numerisch gesteuert - - Universalfräsmaschinen	St 1000 EUR	765 147 153	694 133 875	831 167 168	16
2841 22 250	- - Andere Fräsmaschinen (z.B. Senkrecht-, Rundtisch-, Trommel-, Kopier-, Gravierfräs-, Plan- und Langfräsmaschinen), numerisch gesteuert	St 1000 EUR	181 56 181	200 53 291	262 67 891	10
2841 22 330	- Bearbeitungseinheiten auf Schlitten; Bohrmaschinen, nicht numerisch gesteuert - - Bearbeitungseinheiten auf Schlitten	St 1000 EUR	51 1 784	. .	29 591	5
2841 22 350	- - Bohrmaschinen, nicht numerisch gesteuert	St 1000 EUR	1 310 8 764	922 4 987	1 295 14 226	5
2841 22 400	- Ausbohr- und kombinierte Ausbohr- und Fräsmaschinen, (ohne Bohrmaschinen), numerisch gesteuert	St 1000 EUR	50 31 658	63 20 719	83 29 760	5
2841 22 600	- Ausbohr- und kombinierte Ausbohr- und Fräsmaschinen, (ohne Bohrmaschinen), nicht numerisch gesteuert	St 1000 EUR	. .	. .	. .	1
2841 22 700	- Konsolfräsmaschinen, nicht numerisch gesteuert und andere Fräsmaschinen (z.B. Universal-, Kopier- und Gravierfräsmaschinen), nicht numerisch gesteuert	St 1000 EUR	477 7 501	324 6 158	392 6 530	7
2841 22 800	- Außen- oder Innengewindeschneidmaschinen (ohne Bohrmaschinen), für die Metallbearbeitung	St 1000 EUR	. 895	. 913	. 1 676	5

Melde-Nr.	Bezeichnung	Einheit	4. Vj 2010	3. Vj 2011	4. Vj 2011	4. Vj 2011 Anzahl der Unternehmen
1	2	3	4	5	6	7
	Werkzeugmaschinen zum Entgraten, Schärfe, Schleifen oder zur sonstigen Endbearbeitung von Metall					
2841 23 050	- Schleifmaschinen, numerisch gesteuert, mit einer Einstellgenauigkeit in einer der Achsen von mindestens 0,01 mm	St	193	172	209	12
	- - Flach- oder Planschleifmaschinen	1000 EUR	41 068	36 548	45 524	
2841 23 151	- - Rundschleifmaschinen	St	46	46	77	9
	- - - Außen-Rundschleifmaschinen	1000 EUR	33 880	31 176	54 432	
2841 23 155	- - - Innen-Rundschleifmaschinen	St	.	14	21	5
	- - - Rundschleifmaschinen für Sonderzwecke (z.B. Kurbelwellen-, Walzen-, Gewinde-, Radsatzschleifmaschinen)	1000 EUR	.	7 286	10 372	
2841 23 250	- - - Andere Schleifmaschinen, numerisch gesteuert mit einer Einstellgenauigkeit von mindestens 0,01 mm	St	99	73	72	9
	- Schleifmaschinen, nicht numerisch gesteuert, mit einer Einstellgenauigkeit in einer der Achsen von mindestens 0,01 mm	1000 EUR	87 322	54 637	57 613	
2841 23 350	- - Flach- oder Planschleifmaschinen	St	55	37	76	5
	- - Rundschleifmaschinen (Außen- und Innenrundschleifmaschinen, Rundsleifmaschinen für Sonderzwecke)	1000 EUR	15 470	7 190	24 865	
2841 23 450	- - - Schleifmaschinen, nicht numerisch gesteuert, mit einer Einstellgenauigkeit in einer der Achsen von mindestens 0,01 mm	St	49	66	64	4
	- - - Rundsleifmaschinen (Außen- und Innenrundsleifmaschinen, Rundsleifmaschinen für Sonderzwecke)	1000 EUR	921	1 190	1 203	
2841 23 550	- - - Schleifmaschinen, nicht numerisch gesteuert, mit einer Einstellgenauigkeit in einer der Achsen von mindestens 0,01 mm	St	41	31	44	5
	- - - Rundsleifmaschinen (Außen- und Innenrundsleifmaschinen, Rundsleifmaschinen für Sonderzwecke)	1000 EUR	1 136	1 368	1 490	
2841 23 650	- - - Schleifmaschinen, nicht numerisch gesteuert, mit einer Einstellgenauigkeit in einer der Achsen von mindestens 0,01 mm	St	621	971	1 149	14
	- - - Rundsleifmaschinen (Außen- und Innenrundsleifmaschinen, Rundsleifmaschinen für Sonderzwecke)	1000 EUR	7 135	13 398	12 439	
2841 23 750	- - - Schleifmaschinen, nicht numerisch gesteuert, mit einer Einstellgenauigkeit in einer der Achsen von mindestens 0,01 mm	St	370	579	499	13
	- - - Rundsleifmaschinen (Außen- und Innenrundsleifmaschinen, Rundsleifmaschinen für Sonderzwecke)	1000 EUR	39 984	35 081	44 617	
2841 23 850	- - - Schleifmaschinen, nicht numerisch gesteuert, mit einer Einstellgenauigkeit in einer der Achsen von mindestens 0,01 mm	St	1 248	1 142	1 374	7
	- - - Rundsleifmaschinen (Außen- und Innenrundsleifmaschinen, Rundsleifmaschinen für Sonderzwecke)	1000 EUR	5 569	5 458	5 080	
2841 23 950	- - - Schleifmaschinen, nicht numerisch gesteuert, mit einer Einstellgenauigkeit in einer der Achsen von mindestens 0,01 mm	St	78	68	102	7
	- - - Rundsleifmaschinen (Außen- und Innenrundsleifmaschinen, Rundsleifmaschinen für Sonderzwecke)	1000 EUR	38 421	35 818	53 983	
2841 24 100	- - - Schleifmaschinen, nicht numerisch gesteuert, mit einer Einstellgenauigkeit in einer der Achsen von mindestens 0,01 mm	St	865	1 039	1 008	21
	- - - Rundsleifmaschinen (Außen- und Innenrundsleifmaschinen, Rundsleifmaschinen für Sonderzwecke)	1000 EUR	29 480	36 886	42 061	
2841 24 301	- - - Schleifmaschinen, nicht numerisch gesteuert, mit einer Einstellgenauigkeit in einer der Achsen von mindestens 0,01 mm	St	23	22	34	9
	- - - Rundsleifmaschinen (Außen- und Innenrundsleifmaschinen, Rundsleifmaschinen für Sonderzwecke)	1000 EUR	13 316	7 340	12 612	
2841 24 308	- - - Schleifmaschinen, nicht numerisch gesteuert, mit einer Einstellgenauigkeit in einer der Achsen von mindestens 0,01 mm	St	108	117	147	9
	- - - Rundsleifmaschinen (Außen- und Innenrundsleifmaschinen, Rundsleifmaschinen für Sonderzwecke)	1000 EUR	49 385	57 058	79 950	
2841 24 701	- - - Schleifmaschinen, nicht numerisch gesteuert, mit einer Einstellgenauigkeit in einer der Achsen von mindestens 0,01 mm	St	.	.	.	8
	- - - Rundsleifmaschinen (Außen- und Innenrundsleifmaschinen, Rundsleifmaschinen für Sonderzwecke)	1000 EUR	100 220	93 199	111 590	
2841 24 702	- - - Schleifmaschinen, nicht numerisch gesteuert, mit einer Einstellgenauigkeit in einer der Achsen von mindestens 0,01 mm	St	325	287	289	7
	- - - Rundsleifmaschinen (Außen- und Innenrundsleifmaschinen, Rundsleifmaschinen für Sonderzwecke)	1000 EUR	13 497	10 592	13 730	
2841 24 704	- - - Schleifmaschinen, nicht numerisch gesteuert, mit einer Einstellgenauigkeit in einer der Achsen von mindestens 0,01 mm	St	.	168	167	4
	- - - Rundsleifmaschinen (Außen- und Innenrundsleifmaschinen, Rundsleifmaschinen für Sonderzwecke)	1000 EUR	1 118	511	752	
2841 24 705	- - - Schleifmaschinen, nicht numerisch gesteuert, mit einer Einstellgenauigkeit in einer der Achsen von mindestens 0,01 mm	St	442	366	489	7
	- - - Rundsleifmaschinen (Außen- und Innenrundsleifmaschinen, Rundsleifmaschinen für Sonderzwecke)	1000 EUR	19 660	18 642	27 873	
2841 24 707	- - - Schleifmaschinen, nicht numerisch gesteuert, mit einer Einstellgenauigkeit in einer der Achsen von mindestens 0,01 mm	St	615	521	612	12
	- - - Rundsleifmaschinen (Außen- und Innenrundsleifmaschinen, Rundsleifmaschinen für Sonderzwecke)	1000 EUR	17 636	17 622	12 705	
2841 24 707	- - - Schleifmaschinen, nicht numerisch gesteuert, mit einer Einstellgenauigkeit in einer der Achsen von mindestens 0,01 mm	St	175	510	923	11
	- - - Rundsleifmaschinen (Außen- und Innenrundsleifmaschinen, Rundsleifmaschinen für Sonderzwecke)	1000 EUR	1 667	3 507	3 770	

Melde-Nr.	Bezeichnung	Einheit	4. Vj 2010	3. Vj 2011	4. Vj 2011	4. Vj 2011 Anzahl der Unternehmen
1	2	3	4	5	6	7
2841 24 900	- Andere Werkzeugmaschinen für die spanabhebende Metallbearbeitung, a.n.g. (z.B. Hobelmaschinen, Stoßmaschinen)	St 1000 EUR	18 6 288	15 2 048	19 12 992	7
2841 31 200	Biege-, Abkant-, Richtmaschinen, Scheren, Lochstanzen, Ausklinkmaschinen, Schmiedemaschinen, Pressen und andere Maschinen für die spanlose Bearbeitung von Metallen, Hartmetallen oder Cermets - Biege-, Abkant- und Richtmaschinen zum Bearbeiten von Flacherzeugnissen (einschl. Pressen), numerisch gesteuert	St 1000 EUR	478 92 995	354 74 209	429 81 595	19
2841 31 400	- Andere Biege-, Abkant- und Richtmaschinen (z.B. für Rohre, Wellen, Stangen und Profile, Drahtbiegemaschinen), numerisch gesteuert	St 1000 EUR	154 21 289	190 22 105	249 32 511	12
2841 31 603	- Biege-, Abkant- und Richtmaschinen zum Bearbeiten von Flacherzeugnissen, nicht numerisch gesteuert - - zum Herstellen von Blechpackmitteln (z.B. Dosen, Tuben) und -packhilfsmitteln (z.B. Deckel, Verschlüsse)	St 1000 EUR	60 22 587	64 19 694	78 28 845	6
2841 31 609	- - zum Bearbeiten von anderen Flacherzeugnissen	St 1000 EUR	951 17 153	787 10 558	830 18 974	10
2841 31 800	- Andere Biege-, Abkant- und Richtmaschinen (z.B. für Rohre, Wellen, Stangen und Profile, Drahtbiegemaschinen), nicht numerisch gesteuert	St 1000 EUR	1 057 14 919	626 14 441	599 12 789	13
2841 32 200	Scheren, Lochstanzen und Ausklinkmaschinen zum Bearbeiten von Metall - Scheren (ohne solche mit Lochstanze kombiniert; einschl. Pressen), numerisch gesteuert	St 1000 EUR	49 3 731	111 7 249	98 10 838	9
2841 32 400	- Lochstanzen und Ausklinkmaschinen (einschl. Pressen; auch mit Lochstanze kombinierte Scheren), numerisch gesteuert	St 1000 EUR	200 67 052	177 95 527	210 71 296	5
2841 32 602	- Scheren (ohne solche mit Lochstanze kombiniert; einschl. Pressen), nicht numerisch gesteuert - - Hydraulische Scheren	St 1000 EUR	56 18 334	47 9 747	108 11 883	7
2841 32 609	- - Nichthydraulische Scheren	St 1000 EUR	512 8 270	703 7 359	520 19 980	13
2841 32 800	- Lochstanzen und Ausklinkmaschinen (einschl. Pressen; auch mit Lochstanze kombinierte Scheren), nicht numerisch gesteuert	St 1000 EUR	405 970	653 2 056	565 2 293	9
2841 33 100	Freiformschmiede- oder Gesenkschmiedemaschinen und -hämmer, hydraulische oder andere Pressen zum Bearbeiten von Metallen, a.n.g. - Freiformschmiede- oder Gesenkschmiedemaschinen (einschl. Pressen) und Schmiedehämmer, numerisch gesteuert	St 1000 EUR	20 71 279	14 40 677	15 51 216	4
2841 33 200	- Freiformschmiede- oder Gesenkschmiedemaschinen (einschl. Pressen) und Schmiedehämmer, nicht numerisch gesteuert	St 1000 EUR	36 .	37 .	26 1 731	3
2841 33 300	- Pressen zum Formen von Metallpulvern für das Sintern und Schrottpaketierpressen	St 1000 EUR	. 10 963	95 16 348	136 17 618	4
2841 33 401	Andere Pressen - Hydraulische Pressen, numerisch gesteuert - - Ziehpressen	St 1000 EUR	11 10 800	. .	9 2 759	4
2841 33 403	- - Andere hydraulische Pressen	St 1000 EUR	124 36 880	141 54 502	165 73 645	10
2841 33 700	- Nichthydraulische Pressen, numerisch gesteuert	St 1000 EUR	15 8 839	. .	25 12 944	5

Melde-Nr.	Bezeichnung	Einheit	4. Vj 2010	3. Vj 2011	4. Vj 2011	4. Vj 2011 Anzahl der Unternehmen
1	2	3	4	5	6	7
2841 33 801	- Pressen, nicht numerisch gesteuert - - Hydraulische Pressen, nicht numerisch gesteuert	St 1000 EUR	82 44 026	67 9 215	91 40 693	8
2841 33 803	- Nichthydraulische Pressen, nicht numerisch gesteuert - - Exenter- und Kurbelpressen mit einer Presskraft von 1 600 kn oder weniger	St 1000 EUR	136 6 464	152 14 832	161 13 370	10
2841 33 805	- - Exenter- und Kurbelpressen mit einer Presskraft von mehr als 1 600 kn	St 1000 EUR	9 38 130	6 .	17 70 546	4
2841 33 807	- - Kniehebel- und Kurbelziehpressen	St 1000 EUR	. 4 428	. 13 850	. 4 047	5
2841 33 809	- - Andere nichthydraulische Pressen	St 1000 EUR	4 407 5 329	4 654 6 875	3 438 6 137	6
2841 34 100	Andere Werkzeugmaschinen zum Span- losen Be- oder Verarbeiten von Metallen oder Cermets - Ziehmaschinen für Stangen, Rohre, Drahte oder dgl.	St 1000 EUR	60 15 735	91 25 677	81 24 686	7
2841 34 300	- Gewindewalz- oder Gewinderollmaschinen	St 1000 EUR	22 3 397	18 2 414	15 2 359	3
2841 34 500	- Maschinen zum Be- oder Verarbeiten von Metalldraht, a.n.g.	St 1000 EUR	774 49 308	582 42 005	649 55 815	19
2841 34 700	- Andere Werkzeugmaschinen zum Span- losen Be- oder Verarbeiten von Me- tallen, Hartmetallen oder Cermets, a.n.g. (z.B. Nietmaschinen, Bördel-, Sicken-, Falzmaschinen, Drückmaschinen	St 1000 EUR	4 680 50 700	5 338 99 004	5 545 84 822	32
2841 40 300	Teile und Zubehör für Maschinen zum Bearbeiten von Metallen (ohne Werkzeughalter und selbstöffnende Gewindeschneidköpfe, Werkstückhal- ter, Teilköpfe u.a. Spezialvor- richtungen für die Werkzeug- maschinen) - für Maschinen zum Abtragen von Stoffen aller Art durch Laser- strahlen, usw. (ohne Ultraschall- werkzeugmaschinen), für Bearbei- tungszentren, Mehrwegmaschinen, Transfermaschinen und für Maschi- nen zur spanabhebenden Bearbeitung von Metallen	1000 EUR	392 623	407 682	425 296	271
2841 40 500	- für Maschinen zur spanlosen Bearbeitung von Metallen	1000 EUR	156 819	156 143	168 894	153
2841 40 700	- für Ultraschallwerkzeugmaschinen	1000 EUR	10 947	.	25 317	4
2849 11 300	Werkzeugmaschinen a.n.g., Teile dafür; Zubehör für Werkzeug- maschinen Werkzeugmaschinen zum Bearbeiten von Stein, Holz und ähnlichen harten Stoffen, Pressen zum Herstellen von Span- oder Faserplatten aus Holz oder anderen holzartigen Stoffen Werkzeugmaschinen zum Bearbeiten von Stein, keramischen Waren, Beton, Asbestzement o.ä. mineralischen Stoffen, oder zum Kaltbearbeiten von Glas - Sägemaschinen	St 1000 EUR	46 172 23 089	43 147 24 534	38 033 22 570	9
2849 11 500	- Schleif- und Poliermaschinen	St 1000 EUR	169 8 197	193 9 884	169 11 498	5
2849 11 700	- Andere Werkzeugmaschinen für die Bearbeitung von mineralischen Stoffen oder zum Kaltbearbeiten von Glas	St 1000 EUR	3 400 64 545	3 057 46 818	4 335 75 972	20
2849 12 100	Werkzeugmaschinen zum Bearbeiten von Holz, Bein, Hartkautschuk oder ähnlichen harten Stoffen; Maschinen zum Elektroplattieren - Werkzeugmaschinen, denen das Werk- stück bei jedem Bearbeitungsvor- gang von Hand zugeführt wird, zum Bearbeiten von Holz, Kork, Bein, Hartkautschuk o.ä. harten Stoffen	St 1000 EUR	1 088 21 852	674 20 675	348 28 820	12

Melde-Nr.	Bezeichnung	Einheit	4. Vj 2010	3. Vj 2011	4. Vj 2011	4. Vj 2011 Anzahl der Unternehmen
1	2	3	4	5	6	7
2849 12 200	- Werkzeugmaschinen für verschieden- artige Bearbeitungsvorgänge ohne Werkzeugwechsel, Werkstückzufuhr bei jedem Bearbeitungsvorgang automatisch, zum Bearbeiten von Holz, Kork, Bein, Hartkautschuk o.ä. harten Stoffen	St 1000 EUR	1 021 108 288	1 026 106 118	1 230 127 470	20
2849 12 330	- Sägemaschinen - - Bandsägemaschinen	St 1000 EUR	338 5 272	307 6 393	. 3 838	3
2849 12 350	- - Kreissägemaschinen	St 1000 EUR	4 741 56 357	6 464 49 475	6 447 50 070	21
2849 12 370	- - Andere Sägemaschinen	St 1000 EUR	10 857 17 215	10 405 23 130	. 20 417	15
2849 12 503	- Hobel-, Fräs- und Kehlmaschinen - - Hobelmaschinen	St 1000 EUR	501 15 625	449 14 361	488 13 643	5
2849 12 508	- - Fräs- und Kehlmaschinen - Schleif- und Poliermaschinen, Bie- ge und Zusammenfügemaschinen, Bohr- und Stemmmaschinen	St 1000 EUR	577 58 216	534 47 362	564 52 426	10
2849 12 630	- - Schleif- und Poliermaschinen	St 1000 EUR	1 324 14 800	1 181 16 272	1 233 15 757	8
2849 12 650	- - Biege- und Zusammenfüge- maschinen	St 1000 EUR	339 11 425	452 14 082	437 15 424	6
2849 12 670	- - Bohr- und Stemmmaschinen	St 1000 EUR	1 371 26 667	968 .	916 28 322	11
2849 12 750	- Spalt-, Hack- und Schälmaschinen	St 1000 EUR	3 559 56 254	3 006 57 194	3 154 61 763	20
2849 12 790	- Dreh- u.a. Werkzeugmaschinen zum Bearbeiten von Holz usw.	St 1000 EUR	377 4 758	201 7 674	134 4 373	8
2849 12 831	- Maschinen, Apparate und Geräte, für die Galvanotechnik, Elektrolyse oder Elektrophorese - - für die Galvanotechnik	St 1000 EUR	2 728 26 390	1 154 29 187	1 204 49 782	14
2849 12 832	- - für die Elektrolyse, Elektrophorese	St 1000 EUR	. 3 562	1 285 2 964	. .	3
2849 12 873	- Pressen zum Herstellen von Span- oder Faserplatten aus Holz usw. andere Maschinen und Apparate zum Behandeln von Holz oder Kork - - Pressen zum Herstellen von Span- oder Faserplatten aus Holz oder anderen holzartigen Stoffen	St 1000 EUR	81 220 934	61 159 139	99 202 764	6
2849 12 879	- - Andere Maschinen und Apparate zum Behandeln von Holz oder Kork (z.B. Imprägnier-, Leimauftrag- maschinen)	St 1000 EUR	364 53 745	286 61 843	384 68 176	10
2849 21 100	Werkzeughalter, selbstöffnende Gewindeschneidköpfe, Werkstückhal- ter, Teilköpfe u.a. Spezialvor- richtungen für Werkzeugmaschinen sowie Teile und Zubehör für Werkzeugmaschinen a.n.g. Werkzeughalter und selbstöffnende Gewindeschneidköpfe - Dorne, Spannzangen und Hülsen; Werkzeughalter für Drehmaschinen - - Dorne, Spannzangen und Hülsen	t 1000 EUR	1 368 34 019	1 702 43 664	1 642 43 204	24
2849 21 300	- - Werkzeughalter für Drehmaschinen	t 1000 EUR	636 27 597	723 31 592	752 32 018	16
2849 21 400	- - Werkzeughalter und selbstöffnen- de Gewindeschneidköpfe haupt- sächlich für Maschinen für die Herstellung von Halbleiterbau- elementen, elektronisch inte- grierten Schaltungen oder Flachbildschirmen	t 1000 EUR	. .	. .	. .	2
2849 21 503	- Andere Werkzeughalter - - Bohrfutter	t 1000 EUR	724 16 741	743 20 694	512 16 373	9
2849 21 505	- - Andere Werkzeughalter	t 1000 EUR	441 24 847	536 27 175	541 28 498	17
2849 21 700	- Selbstöffnende Gewindeschneidköpfe	t 1000 EUR	. .	. .	. .	1



Melde-Nr.	Bezeichnung	Einheit	4. Vj 2010	3. Vj 2011	4. Vj 2011	4. Vj 2011 Anzahl der Unternehmen
1	2	3	4	5	6	7
2849 22 300	Werkstückhalter - Werkstückgebundene Vorrichtungen, Vorrichtungssätze zum Zusammen- stellen von werkstückgebundenen Vorrichtungen	t 1000 EUR	4 667 83 395	4 074 78 990	4 857 87 216	80
2849 22 503	- Werkstückhalter für Drehmaschinen - - Drehfutter und Planscheiben	t 1000 EUR	612 28 353	410 27 491	395 25 495	11
2849 22 505	- - Andere Werkstückhalter für Drehmaschinen	t 1000 EUR	372 11 769	498 17 649	537 19 575	11
2849 22 703	- Andere Werkstückhalter - - Maschinenschraubstöcke	t 1000 EUR	315 6 899	286 7 445	270 6 802	6
2849 22 705	- - Andere Werkstückhalter	t 1000 EUR	858 25 933	896 33 878	1 054 40 471	20
2849 23 500	- Teilköpfe und andere Spezialvorrich- tungen für Werkzeugmaschinen	t 1000 EUR	2 085 50 317	2 497 62 957	2 390 58 978	23
2849 24 300	Teile und Zubehör für Werkzeug- maschinen zum Bearbeiten von minera- lichen Stoffen oder zum kaltbear- beiten von Glas, zum Bearbeiten von Holz, Kork o.ä harten Stoffen - Werkzeugmaschinen, zum Bearbeiten von Steinen, keramischen Waren, Beton o.ä mineralischen Stoffen oder zum Kaltbearbeiten von Glas	1000 EUR	28 860	28 303	25 607	23
2849 24 500	- für Werkzeugmaschinen, zum Bearbeiten von Holz, Kork, Bein, Hartkautschuk o.ä harten Stoffen	1000 EUR	40 777	45 778	45 164	69
2891 11 300	Maschinen für sonstige bestimmte Wirtschaftszweige Maschinen für die Metallerzeugung, Walzwerkseinrichtungen, Gießmaschinen, teile dafür Konverter, Gießpfannen, -formen für Ingots, Masseln o.dgl.; Gieß- maschinen für Gießereien, Stahl- werke u.a. metallurgische Betriebe, Metallwalzwerke - Konverter, Gießpfannen, -formen für Ingots, Masseln o.dgl.; Gieß- maschinen für Gießereien, Stahl- werke u.a. metallurgische Betriebe	St 1000 EUR	159 .	92 66 017	157 265 862	6
2891 11 530	- Metallwalzwerke - - Rohrwalzwerke, Warmwalzwerke und kombinierte Warm- und Kaltwalzwerke	St 1000 EUR	240 768 070	110 .	92 240 824	8
2891 11 570	- - Kaltwalzwerke	St 1000 EUR	23 274 625	8 .	22 453 564	4
2891 12 301	Teile für Maschinen für die Me- tallerzeugung, Walzwerkseinrich- tungen, Gießmaschinen (ein- schl. Walzen für Metallwalzwerke) für Konverter, Gießpfannen, Gieß- maschinen für Gießereien, Stahl- werke und andere Metallurgische Betriebe - - für Gießereien	1000 EUR	16 483	18 692	13 417	18
2891 12 309	- - für andere metallurgische Betriebe	1000 EUR	24 022	31 829	23 424	18
2891 12 500	- Walzen für Metallwalzwerke	St 1000 EUR	1 182 21 801	1 267 23 052	1 101 23 009	6
2891 12 700	- Andere Teile für Metallwalzwerke	1000 EUR	91 615	65 924	79 477	39
2892 11 000	Bergwerks-, Bau- und Baustoff- maschinen, Teile dafür Stetigförderer für Arbeiten unter Tage; Abbau-, Tunnelbohr- und andere Streckenvortriebsmaschinen; Bohr- maschinen und Tiefbohrgeräte Stetigförderer für Arbeiten unter tage (Streb- und Streckenförder- mittel) (z.B. Förderbänder, Ketten- kratzförderer)	St 1000 EUR	359 39 528	431 61 963	368 119 905	5

Melde-Nr.	Bezeichnung	Einheit	4. Vj 2010	3. Vj 2011	4. Vj 2011	4. Vj 2011 Anzahl der Unternehmen
1	2	3	4	5	6	7
2892 12 330	Abbau-, Tunnelbohr- und andere Streckenvortriebsmaschinen, Bohrmaschinen und Tiefbohrgeräte - Abbau-, Tunnelbohr- und andere Streckenvortriebsmaschinen - - Abbaumaschinen sowie Tunnelbohr- und Vortriebsmaschinen, selbstfahrend	St 1000 EUR	61 198 248	64 236 245	62 236 434	7
2892 12 350	- - Andere Abbau-, Tunnelbohr- und Streckenvortriebsmaschinen (z.B. Schrämmaschinen, Kohlenhobel)	St 1000 EUR	25 .	12 16 114	13 20 547	4
2892 12 530	- Bohrmaschinen und Tiefbohrgeräte - - selbstfahrend	St 1000 EUR	96 62 428	101 .	62 48 892	5
2892 12 550	- - nicht selbstfahrend	St 1000 EUR	. 19 358	. 14 780	564 47 541	6
2892 21 300	Andere Maschinen, Apparate und Geräte zur Erdbewegung, zum Planieren, Verdichten oder Bohren des Bodens oder zum Abbauen von Erzen oder anderen Materialien, selbstfahrend, (einschl. Planiermaschinen, Schürf- und Schaufellader und Straßenwalzen) Planiermaschinen (Bulldozer und Angledozer), selbstfahrend - auf Gleisketten	St 1000 EUR	- -	- -	- -	-
2892 21 500	- Andere Planiermaschinen	St 1000 EUR	- -	- -	- -	-
2892 22 000	Erd- oder Straßenhobel (Grader), selbstfahrend	St 1000 EUR	. .	61 7 020	. .	3
2892 23 000	Schürfwagen (Scraper), selbstfahrend	St 1000 EUR	- -	- -	- -	-
2892 24 000	Straßenwalzen und andere Bodenverdichter, selbstfahrend	St 1000 EUR	4 462 119 053	6 131 160 957	4 952 124 727	5
2892 25 300	Frontschaufellader, selbstfahrend - Lader für Arbeiten unter Tage	St 1000 EUR	. .	. .	. .	1
2892 25 500	- Andere Frontschaufellader	St 1000 EUR	2 774 119 635	3 157 144 703	3 357 154 129	9
2892 26 001	Bagger mit um 360 Grad drehbarem Oberwagen - Hydraulische Mini-Bagger mit einem Dienstgewicht von 6 t oder weniger	St 1000 EUR	. .	. .	. .	3
2892 26 003	- Hydraulische Raupen-Bagger mit einem Dienstgewicht von mehr als 6 t	St 1000 EUR	573 134 568	609 180 332	559 211 286	6
2892 26 009	- Hydraulische Bagger auf Rädern, Seilbagger und andere Bagger	St 1000 EUR	1 288 217 828	1 441 232 354	1 603 277 345	8
2892 27 300	Andere Bagger, Schürf- u.a. Schaufellader; andere selbstfahrende Maschinen zur Erdbewegung u.ä. - Andere Bagger, auch Schaufellader, mit nicht um 360 Grad drehbarem Oberwagen	St 1000 EUR	. .	. .	. .	2
2892 27 500	- Andere selbstfahrende Maschinen zur Erdbewegung u.ä., a.n.g.	St 1000 EUR	109 36 234	120 22 979	139 24 717	5
2892 28 000	Planierschilde für Planiermaschinen (Bulldozer oder Angledozer)	t 1000 EUR	- -	. .	- -	-
2892 29 000	Muldenkipper (Dumper), zur Verwendung außerhalb des Straßennetzes gebaut	St 1000 EUR	71 6 811	104 13 546	96 16 651	4
2892 30 100	Rammen und Pfahlzieher; Schneeräumer; andere nicht selbstfahrende Maschinen, Apparate und Geräte zur Erdbewegung, zum Verdichten, Planieren des Bodens, für den Straßen-, Hoch- oder Tiefbau u.ä. - Rammen und Pfahlzieher	St 1000 EUR	. 29 511	. 34 202	. 40 946	6
2892 30 300	- Schneeräumer	St 1000 EUR	4 479 23 930	2 255 10 052	5 923 25 132	9
2892 30 500	- Maschinen, Apparate und Geräte zum Feststampfen oder Verdichten des Bodens	St 1000 EUR	10 987 57 005	14 669 75 329	11 612 48 292	9

Melde-Nr.	Bezeichnung	Einheit	4. Vj 2010	3. Vj 2011	4. Vj 2011	4. Vj 2011 Anzahl der Unternehmen
1	2	3	4	5	6	7
2892 30 700	- Andere nicht selbstfahrende Maschinen, Apparate und Geräte zur Erdbewegung usw. (z.B. Schälsschraper)	St 1000 EUR	.	.	.	2
2892 30 900	- Maschinen, Apparate und mechanische Geräte für den Straßen-, Hoch- oder Tiefbau oder für ähnliche Arbeiten, a.n.g.	St 1000 EUR	10 210 207 402	12 025 260 775	10 349 181 677	19
	Maschinen zum Sortieren, Sieben, Mischen und zur ähnlichen Bearbeitung von Erden, Steinen, Erzen u.a. mineralischen Stoffen; Maschinen zum Herstellen von Gießformen aus Sand					
	- Maschinen und Apparate zum Sortieren, Sieben, Trennen, Waschen, Zerkleinern, Mahlen, Mischen oder Kneten von mineralischen Stoffen					
2892 40 301	- - für Gießereiformsande	St 1000 EUR	68 12 625	126 11 667	91 12 150	6
2892 40 303	- - für Baustoffe	St 1000 EUR	912 87 746	650 90 791	857 105 481	26
	- - für bergmännisch gewonnene mineralische Stoffe					
2892 40 305	- - - zum Sortieren, Sieben, Trennen oder Waschen	St 1000 EUR	267 33 955	272 26 256	264 31 829	10
2892 40 306	- - - zum Zerkleinern, Mahlen, Mischen oder Kneten	St 1000 EUR	123 17 338	173 21 455	158 24 968	7
2892 40 307	- - für andere mineralische Stoffe	St 1000 EUR	189 48 406	308 64 747	299 48 288	13
2892 40 500	- Beton- und Mörtelmischmaschinen	St 1000 EUR	13 327 48 976	17 329 52 985	11 548 61 812	12
2892 40 700	- Maschinen zum Mischen mineralischer Stoffe mit Bitumen	St 1000 EUR	.	.	.	2
2892 50 000	Gleiskettenzugmaschinen	St 1000 EUR	.	.	.	1
	Teile für Bergwerks-, Bau- und Baustoffmaschinen					
	Teile für Bohrmaschinen, Tiefbohrgeräte, Krane, Planier- o. a. Erdbewegungsmaschinen					
	- für Bohrmaschinen und Tiefbohrgeräte					
2892 61 303	- - für Bohrmaschinen	1000 EUR	12 356	11 207	11 325	10
2892 61 305	- - für Tiefbohrgeräte	1000 EUR	134 282	138 059	157 272	21
	- für Krane, Planier- o. a. Erdbewegungsmaschinen					
2892 61 503	- - für Lader	1000 EUR	51 907	53 007	62 569	13
2892 61 505	- - für Spezialbagger für den Tagebau	1000 EUR	24 885	19 912	22 817	9
2892 61 506	- - für Krane (ohne Turmdrehkrane)	1000 EUR	97 369	105 617	112 597	38
2892 61 507	- - für Abbau-, Tunnelbohr- und Vortriebsmaschinen	1000 EUR	101 413	85 623	83 833	22
2892 61 508	- - für Turmdrehkrane und Erdbewegungs- u.ä. Maschinen a.n.g.	1000 EUR	194 080	244 055	246 792	47
	Teile für Maschinen und Apparate für mineralische Stoffe					
2892 62 003	- für Maschinen und Apparate für Gießereiformsande und Gießformen aus Sand	1000 EUR	12 346	10 148	13 163	7
2892 62 009	- für Maschinen und Apparate für andere mineralische Stoffe	1000 EUR	107 731	121 595	115 635	70
	Maschinen für die Nahrungs-, Futter- und Getränkeherstellung und für die Tabakverarbeitung, Teile dafür					
	Maschinen für die Nahrungs-, Futter- und Getränkeherstellung und für die Tabakverarbeitung					
2893 11 000	Milchenträher	St 1000 EUR	-	-	-	-
2893 12 000	Andere milchwirtschaftliche Maschinen, Apparate und Geräte (ohne Melkmaschinen)	St 1000 EUR	233 20 819	246 27 996	227 19 171	7

Melde-Nr.	Bezeichnung	Einheit	4. Vj 2010	3. Vj 2011	4. Vj 2011	4. Vj 2011 Anzahl der Unternehmen
1	2	3	4	5	6	7
2893 13 000	Maschinen für die Müllerei oder zum Behandeln von Getreide oder Hülsenfrüchten (ohne solche zum Reinigen, Sortieren oder Sieben hierfür und ohne Landmaschinen)	St 1000 EUR	.	.	.	5
2893 14 000	Maschinen, Apparate und Geräte zum Bereiten von Wein, Most, Fruchtsäften o.ä. Getränken (z.B. Pressen)	St 1000 EUR	627 4 592	1 517 7 603	661 6 684	6
2893 15 300	Nicht elektrische Industriebacköfen: Dampffiltrierer- u.a. Maschinen zum Zubereiten von heißen Getränken oder Speisen; Apparate zu Koche oder Wärmen von Speisen, ohne solche für den Haushalt - Nicht elektrische Industriebacköfen	St 1000 EUR	397 23 354	414 17 075	514 22 707	8
2893 15 600	- Dampffiltrierer- und andere Maschinen zum Zubereiten von Kaffee oder anderen heißen Getränken	St 1000 EUR	.	.	.	2
2893 15 801	- Apparate zum Kochen oder Wärmen von Speisen	St 1000 EUR	2 623 15 324	2 477 16 021	3 034 17 854	6
2893 15 803	- - Großkochanlagen mit elektrischer Beheizung	St 1000 EUR	23 998 106 230	21 787 97 746	25 166 108 767	15
2893 15 808	- - Andere Apparate zum Kochen oder Wärmen von Speisen	St 1000 EUR	5 580 6 591	4 686 7 746	5 698 12 001	7
2893 16 000	Trockner für landwirtschaftliche Erzeugnisse	St 1000 EUR	79 7 150	126 9 653	73 4 521	6
2893 17 130	Maschinen und Apparate zum Herstellen von Lebensmitteln, Futtermitteln oder Getränken, a.n.g.; zum Gewinnen oder Aufbereiten von tierischen oder pflanzlichen Ölen und Fetten - zum Herstellen von Back- oder Teigwaren - - von Backwaren	St 1000 EUR	2 657 84 793	2 389 68 038	2 688 66 938	28
2893 17 150	- - von Teigwaren	St 1000 EUR	230 5 080	201 4 684	214 6 096	7
2893 17 200	- zum Herstellen von Süßwaren, Kakao oder Schokolade	St 1000 EUR	337 52 060	275 42 403	310 56 889	18
2893 17 300	- zum Herstellen von Zucker	St 1000 EUR	.	.	.	3
2893 17 400	- Brauereimaschinen und -apparate	St 1000 EUR	967 60 264	1 522 67 724	1 416 88 986	12
2893 17 503	- zum Verarbeiten von Fleisch (einschl. Schlachthausanlagen und -einrichtungen)	St 1000 EUR	13 765 161 614	13 746 151 291	12 946 165 755	43
2893 17 509	- - Maschinen und Apparate zum Verarbeiten von Fleisch	St 1000 EUR	1 329 14 840	1 600 8 392	1 358 10 643	5
2893 17 600	- zum Be- oder Verarbeiten von Früchten oder Gemüsen	St 1000 EUR	560 5 028	365 2 554	524 4 434	5
2893 17 701	- zum industriellen Herstellen oder Zubereiten von anderen Nahrungs- und Genussmitteln, Getränken u.ä., a.n.g.	St 1000 EUR	5 829	4 047	7 741	3
2893 17 703	- - für die Tee und Kaffee verarbeitende Industrie	St 1000 EUR	4 442 12 163	4 756 14 095	5 153 15 234	10
2893 17 705	- - für Großküchen	St 1000 EUR	4 969 4 525	.	5 071	4
2893 17 709	- - Andere Maschinen und Apparate zum industriellen Herstellen, Verarbeiten oder Zubereiten von Nahrungs- und Genussmitteln, Getränken u.ä., a.n.g.	St 1000 EUR	7 558 44 849	6 618 40 890	6 570 43 893	29
2893 17 800	- Zum Gewinnen oder Aufbereiten von tierischen oder pflanzlichen Ölen oder Fetten	St 1000 EUR	.	.	.	1

Melde-Nr.	Bezeichnung	Einheit	4. Vj 2010	3. Vj 2011	4. Vj 2011	4. Vj 2011 Anzahl der Unternehmen
1	2	3	4	5	6	7
2893 19 000	Maschinen und Apparate zum Aufbereiten oder Verarbeiten von Tabak, a.n.g.	St 1000 EUR	1 037 208 731	612 101 156	1 247 174 816	8
2893 20 000	Maschinen, Apparate und Geräte zum Reinigen, Sortieren oder Sieben von Körnern oder Hülsenfrüchten	St 1000 EUR	267 .	359 10 729	1 555 15 862	6
2893 31 000	Teile für Maschinen für die Nahrungs- und Genussmittelerzeugung und die Tabakverarbeitung Teile für Maschinen zum Bereiten von Wein, Most, Fruchtsäften u.ä. Getränken	1000 EUR	1 435	948	1 156	7
2893 32 001	Teile für Maschinen und Apparate für die Nahrungs- und Genussmittelindustrie, a.n.g. (ohne Teile für thermische Verfahrensanlagen, Maschinen zum Bearbeiten von heißen Getränken - für Bäckereimaschinen (ohne Teile für elektrische Backöfen)	1000 EUR	11 285	11 934	12 939	20
2893 32 003	- für Süßwarenmaschinen	1000 EUR	20 420	21 233	28 481	26
2893 32 006	- für Fleischereimaschinen und Schlachthauseinrichtungen	1000 EUR	32 943	33 473	33 007	22
2893 32 007	- für Brauereimaschinen und sonstige Maschinen zur Getränkeherstellung	1000 EUR	13 733	10 245	11 146	15
2893 32 008	- für andere Maschinen der Nahrungs- und Genussmittelindustrie (z.B. für die Zuckerherstellungsindustrie)	1000 EUR	44 001	51 296	48 728	49
2893 33 000	Teile für Maschinen und Apparate zum Aufbereiten oder Verarbeiten von Tabak, a.n.g.	1000 EUR	22 553	13 337	23 410	10
2893 34 000	Teile für Maschinen zum Reinigen, Sortieren, Sieben, Mahlen oder zum Behandeln von Körnern- oder Hülsenfrüchten, Getreide u.ä.	1000 EUR	8 071	9 959	10 802	14
	Maschinen für die Textil- und Bekleidungsherstellung, die Ledererzeugung und -verarbeitung sowie die Herstellung von Schuhen Maschinen für die Spinnerei, Weberei, Strickerei und Wirkerei					
2894 11 000	Maschinen zum Düsenspinnen, Verstrecken, Texturieren oder Schneiden von synthetischen oder künstlichen Spinnstoffen; Maschinen zum Vor- oder Aufbereiten von Spinnstoffen	St 1000 EUR	1 976 166 221	1 950 179 197	1 478 160 961	9
2894 12 000	Maschinen zum Spinnen, Dublieren oder Zwirnen, Spulen, Wickeln oder Haspeln von Spinnstoffen sowie Maschinen zum Vorbereiten von Spinnstoffgarnen für die Weberei, Wirkerei und Strickerei	St 1000 EUR	2 623 142 014	3 053 151 083	4 037 183 965	10
2894 13 000	Webmaschinen	St 1000 EUR	267 35 504	. 30 630	. 33 889	4
2894 14 300	Wirk-, Strick-, Nähwirk-, Gimpen-, tüll-, Spitzen-, Stick-, Posamentier-, Flecht-, Netzknüp- und Tuftingmaschinen - Rundwirk- und Rundstrickmaschinen	St 1000 EUR	466 25 352	366 19 451	396 22 724	4
2894 14 500	- Flachwirk-, Flachstrick-, Nähwirk- und Flachkettenmaschinen (einschl. Raschelmaschinen)	St 1000 EUR	. 147 464	1 847 166 025	1 690 153 750	4
2894 14 700	- Gimpen-, Tüll-, Spitzen-, Stick-, Posamentier-, Flecht-, Netzknüp- und Tuftingmaschinen	St 1000 EUR	. .	. .	. .	2

Melde-Nr.	Bezeichnung	Einheit	4. Vj 2010	3. Vj 2011	4. Vj 2011	4. Vj 2011 Anzahl der Unternehmen
1	2	3	4	5	6	7
2894 15 100	Schaft-, Jacquard- Kartenschlag-, Kartenbindemaschinen und andere Hilfsmaschinen und -apparate für Spinnerei-, Weberei-, Wirkerei- und Strickereimaschinen; Stoffdruckmaschinen	t	.	.	.	3
2894 15 300	- Schafft-, Jacquard- Kartenschlag-, Kartenbindemaschinen und andere Hilfsmaschinen und -apparate für Spinnerei-, Weberei-, Wirkerei- und Strickereimaschinen;	1000 EUR	.	.	4 005	
	- Maschinen zum Bedrucken von Spinnstoffen	St	.	.	.	1
		1000 EUR	.	.	.	
2894 21 100	Andere Maschinen und Apparate für das Textil- und Bekleidungsgewerbe Maschinen und Apparate zum Herstellen oder Ausrüsten von Filz- oder Vliesstoffen; Maschinen und Apparate zum Waschen, Bleichen, Färben o.ä. Behandeln von Garnen u.ä. Spinnstoffwaren	t	1 182	1 077	1 807	7
	- Maschinen und Apparate zum Herstellen oder Ausrüsten von Filz oder Vliesstoffen (einschl. Maschinen und Apparate zum Herstellen von Filzhüten; Formen für die Hutmacherei)	1000 EUR	18 795	12 880	24 365	
2894 21 300	- Bügelmaschinen, Bügel- und Fixierpressen	St	.	.	.	4
		1000 EUR	5 165	5 286	6 764	
2894 21 503	- Maschinen und Apparate zum Waschen, Bleichen oder Färben	St	20	19	29	4
	- - zum Waschen oder Bleichen	1000 EUR	5 040	7 857	7 335	
2894 21 505	- - zum Färben	St	171	155	146	6
		1000 EUR	19 488	18 365	17 768	
2894 21 701	- Maschinen und Apparate zum Auf- oder Abwickeln, Falten, Schneiden oder Auszacken von Geweben	t	.	.	.	8
	- - Maschinen zur Warenschau, zum Falten, zum Aufwickeln und Schneiden für die Textilindustrie	1000 EUR	3 781	9 384	7 965	
2894 21 707	- - Abwickel-, Lege- und Zuschneidemaschinen für die Bekleidungsindustrie	St	380	382	446	6
		1000 EUR	6 327	5 731	6 480	
2894 21 801	- Maschinen zum Herstellen von Linoleum oder anderem Fußbodenbelag durch Beschichten von Geweben oder anderen Unterlagen, zum Appretieren oder Ausrüsten; Maschinen zum Mangeln, Dämpfen, Formen, Entwässern	St	11	.	9	3
	- - zum Appretieren oder Ausrüsten	1000 EUR	4 911	.	.	
2894 21 809	- - Maschinen zum Herstellen von Linoleum oder anderem Fußbodenbelag durch Beschichten von Geweben oder anderen Unterlagen; Maschinen zum Mangeln, Dämpfen, Formen, Entwässern	St	960	878	968	10
		1000 EUR	35 566	32 200	44 707	
2894 22 300	Industriell-gewerbliche Waschmaschinen für die chemische Reinigung; Wäschetrockner mit einem Fassungsvermögen an Trockenwäsche von 10 kg oder mehr	t	.	.	.	6
	- Maschinen zum Waschen von Wäsche mit einem Fassungsvermögen an Trockenwäsche von mehr als 10	St	907	754	804	
		1000 EUR	27 429	17 434	18 668	
2894 22 500	- Maschinen für die chemische Reinigung	St	-	.	.	1
		1000 EUR	-	.	.	
2894 22 701	- Trockner für Garne, Gewebe oder andere Spinnstoffwaren mit einem Fassungsvermögen an Trockenwäsche von mehr als 10 kg	t	.	.	.	3
	- - für die Textilindustrie	1000 EUR	12 423	11 109	16 310	
2894 22 703	- - für die Wäscherei und chemische Reinigung	St	521	.	667	3
		1000 EUR	8 989	6 801	7 947	
2894 23 000	Wäscheschleudern	St	.	.	.	2
		1000 EUR	.	.	.	

Melde-Nr.	Bezeichnung	Einheit	4. Vj 2010	3. Vj 2011	4. Vj 2011	4. Vj 2011 Anzahl der Unternehmen
1	2	3	4	5	6	7
	Nähautomaten und andere Nähmaschinen (ohne Haushaltsnähmaschinen)					
	- Nähautomaten					
2894 24 303	- - Stichgruppen-Nähautomaten	St 1000 EUR	.	.	132 3 935	3
2894 24 305	- - Nähautomaten mit automatischer Nähgutführung, mit selbsthergestelltem Oberteil	St 1000 EUR	.	.	3 552	3
2894 24 307	- - Nähautomaten mit automatischer Nähgutführung, zur Aufnahme eines bezogenen Oberteils vorgesehen	St 1000 EUR	.	.	.	2
	- Andere Nähmaschinen					
2894 24 503	- - Steppstichnähmaschinen	St 1000 EUR	427 3 509	383 2 522	229 1 868	6
2894 24 505	- - Liniennahtnähmaschinen (auch Zick-Zack-Nähmaschinen), Oberdecknaht-, Überwendling- und Sicherheitsnähmaschinen	St 1000 EUR	401 1 454	253 1 395	206 1 291	4
2894 24 507	- - Andere Kettenstichnähmaschinen	St 1000 EUR	146 1 709	213 2 199	308 1 932	5
2894 24 509	- - Andere Nähmaschinen und -apparate, a.n.g.	St 1000 EUR	301 7 256	317 7 948	. 5 804	3
	Maschinen und Apparate zum Auf- bereiten, Gerben oder Bearbeiten von Häuten, Fellen oder Leder; zum Herstellen oder Instandsetzen von Schuhen oder Lederwaren (ohne Nähmaschinen)					
2894 30 300	- zum Aufbereiten, Gerben oder Bearbeiten von Häuten, Fellen oder Leder	St 1000 EUR	.	-	-	-
2894 30 500	- zum Herstellen oder Instandsetzen von Schuhen	St 1000 EUR	235 2 476	296 3 035	291 3 607	8
2894 30 700	- Andere Maschinen und Apparate zum Herstellen und Instandsetzen von Lederwaren	St 1000 EUR	.	.	.	1
2894 40 000	Haushaltsnähmaschinen	St 1000 EUR	-	-	-	-
	Teile und Zubehör für Maschinen für die Spinnerei, Weberei und für die sonstigen Herstellung von Stoffen und Bekleidung sowie für die Leder- bearbeitung					
	Teile und Zubehör für Spinnerei- und Webereimaschinen					
	- für Spinnereimaschinen oder deren Hilfsmaschinen und -apparate (ohne Spindeln, Spindelflügel, Spinnringe und Ringläufer, Rotor- spinnaggregate und Teile dafür)					
2894 51 103	- - für Maschinen zum Düsen-spinnen und Nachbehandeln von cellulo- sischen und synthetischen Fasern und Filamenten oder deren Hilfsmaschinen und -apparate	1000 EUR	64 699	73 545	59 838	17
2894 51 109	- - für andere Spinnereimaschinen oder deren Hilfsmaschinen oder -apparate	1000 EUR	29 192	26 639	32 305	27
2894 51 300	- Spindeln, Spindelflügel, Spinnringe und Ringläufer, Rotorspinnaggregate und Teile dafür (auch Auflösewalzen)	t 1000 EUR	379 15 099	362 16 462	364 14 492	6
	- Teile und Zubehör für Webmaschinen oder deren Hilfsmaschinen oder -apparate					
2894 51 503	- - Webschützen, Webeblätter, Weblitzen, Webschäfte	1000 EUR	1 485	1 380	1 409	4
2894 51 509	- - Andere Teile und Zubehör für Webmaschinen oder deren Hilfsmaschinen oder -apparate	1000 EUR	16 973	19 699	19 417	19
2894 51 700	- Teile und Zubehör für Wirk-, Strick-, Nähwirk-, Gimpfen-, tüll-, Spitzen-, Stick-, Posamentier-, Flecht-, Netzwirk- und Tuftingmaschinen oder deren Hilfsmaschinen und -apparate	1000 EUR	96 245	70 849	72 167	32

Melde-Nr.	Bezeichnung	Einheit	4. Vj 2010	3. Vj 2011	4. Vj 2011	4. Vj 2011 Anzahl der Unternehmen
1	2	3	4	5	6	7
	Teile für andere Maschinen für die Textil- und Bekleidungsherstellung sowie für die Lederbearbeitung					
2894 52 103	- für Maschinen zum Waschen von Wäsche, auch mit Trockenvorrichtung					
	- für Maschinen mit einem Fassungsvermögen an Trockenwäsche von 10 kg oder weniger	1000 EUR	8 316	7 031	8 096	7
2894 52 109	- für andere Maschinen zum Waschen von Wäsche	1000 EUR	820	332	265	3
	- Teile und Zubehör für Maschinen und Apparate zum Waschen, Bleichen, Färben, Appretieren, Ausrüsten, Beschichten und Imprägnieren, Trocknen, Reinigen, Bügeln und Pressen					
2894 52 201	- für Wäschetrockner mit einem Fassungsvermögen an Trockenwäsche von 10 kg oder weniger	1000 EUR	.	.	.	1
2894 52 203	- für andere Trockner für Garne, Gewebe und andere Spinnstoffwaren	1000 EUR	19 943	.	.	3
2894 52 205	- für Maschinen und Apparate zum Waschen, Bleichen, Färben, Appretieren, Ausrüsten, Beschichten und zum Auf- und Abwickeln, Falten, Schneiden von Geweben	1000 EUR	19 151	20 217	18 880	14
2894 52 209	- für andere Maschinen und Apparate	1000 EUR	14 744	9 528	9 808	17
2894 52 303	- Nähmaschinen - für Haushaltsnähmaschinen	kg 1000 EUR	. .	- -	- -	-
2894 52 309	- für andere Nähmaschinen	kg 1000 EUR	. .	. .	. .	1
2894 52 500	- Möbel, Sockel und Deckel für Nähmaschinen sowie Teile dafür	t 1000 EUR	- -	- -	- -	-
2894 52 700	- Andere Nähmaschinenteile	1000 EUR	6 543	6 561	5 678	10
2894 52 800	- Teile für Maschinen und Apparate zum Herstellen und Instandsetzen von Leder, Schuhen und Lederwaren	1000 EUR	3 980	3 204	2 885	5
	Maschinen für die Papiererzeugung und -verarbeitung					
	Maschinen und Apparate zum Her- oder Fertigstellen, Be- oder Verarbeiten von Halbstoffen aus cellulosehaltigen Faserstoffen, Papier und Pappe; Teile dafür					
2895 11 130	- Maschinen und Apparate zum Herstellen von Halbstoff aus cellulosehaltigen Faserstoffen	St 1000 EUR	. .	73 .	. .	3
2895 11 150	- zum Herstellen von Papier oder Pappe	St 1000 EUR	94 132 043	138 193 790	161 23 104	7
2895 11 170	- zum Fertigstellen von Papier oder Pappe	St 1000 EUR	. .	. .	. .	2
	- Kombinierte Rollenschneide- und -wickelmaschinen, Längs- und Querschneider, Schnellschneider für Papier oder Pappe					
2895 11 330	- Kombinierte Rollenschneide- und -wickelmaschinen	St 1000 EUR	23 19 823	46 25 543	48 13 465	4
2895 11 350	- Längs- und Querschneider	St 1000 EUR	48 45 021	28 20 141	28 28 007	8
2895 11 370	- Schnellschneider	St 1000 EUR	. .	. .	. .	2
2895 11 400	- Andere Schneidemaschinen für Papier oder Pappe	St 1000 EUR	. 20 914	. 15 332	. 23 879	9



Melde-Nr.	Bezeichnung	Einheit	4. Vj 2010	3. Vj 2011	4. Vj 2011	4. Vj 2011 Anzahl der Unternehmen
1	2	3	4	5	6	7
2895 11 500	- Maschinen zum Herstellen von Tüten, Beuteln, Säcken oder Briefumschlägen	St 1000 EUR	62 22 435	26 7 179	46 26 136	3
2895 11 600	- Maschinen zum Herstellen von Schachteln, Hülsen, Trommeln o.ä, nicht durch Formpressen hergestellten Behältnissen	St 1000 EUR	80 23 219	69 16 242	81 19 870	7
2895 11 700	- Maschinen zum Formpressen von Waren aus Papierhalbstoff, Papier oder Pappe	St 1000 EUR	.	.	.	1
2895 11 900	- Andere Maschinen und Apparate zum Be- und Verarbeiten von Papierhalbstoff, Papier oder Pappe	St 1000 EUR	3 219 39 727	3 052 51 778	3 536 44 744	22
2895 12 300	Teile für Maschinen und Apparate für die Papiererzeugung und -verarbeitung - zum Herstellen von Halbstoff aus cellulosehaltigen Faserstoffen	1000 EUR	5 571	.	.	7
2895 12 503	- zum Her- oder Fertigstellen von Papier oder Pappe - - zum Herstellen von Papier oder Pappe	1000 EUR	138 496	160 165	122 622	26
2895 12 505	- - zum Fertigstellen von Papier oder Pappe	1000 EUR	3 742	3 253	3 102	6
2895 12 701	- zum Be- oder Verarbeiten von Papierhalbstoff, Papier oder Pappe - - zum Schneiden	1000 EUR	14 578	19 021	21 594	16
2895 12 709	- - zum anderen Be- oder Verarbeiten von Papierhalbstoff, Papier oder Pappe	1000 EUR	30 829	27 694	25 700	38
2896 10 100	Maschinen für die Kunststoff- und Gummierzeugung und -verarbeitung - Spritzgießmaschinen	St 1000 EUR	1 818 197 888	1 802 214 501	2 149 234 904	10
2896 10 300	- Extruder	St 1000 EUR	1 094 298 680	1 197 241 661	1 199 308 862	33
2896 10 400	- Blasformmaschinen	St 1000 EUR	288 108 329	307 122 778	282 115 376	12
2896 10 500	- Vakuumform- und andere Warmformmaschinen	St 1000 EUR	694 53 482	593 49 281	646 49 960	10
2896 10 600	- Maschinen zum Formen oder Runderneuern von Luftreifen oder zum Formen von Luftschläuchen	St 1000 EUR	.	.	.	5
2896 10 730	- Andere Maschinen und Apparate zum Herstellen von Formteilen - - Pressen	St 1000 EUR	205 32 811	261 22 964	267 28 442	15
2896 10 750	- - Andere Maschinen und Apparate zum Herstellen von Formteilen (z.B. Rotations- und Schleudergießmaschinen)	St 1000 EUR	89 3 541	86 7 189	114 6 166	4
2896 10 820	- Maschinen zum Herstellen von Zellkunststoff oder Zellkautschuk - - für die Verarbeitung von Reaktionsharzen	St 1000 EUR	.	192	147	3
2896 10 840	- - Andere Maschinen zum Herstellen von Zellkunststoff oder Zellkautschuk (ohne solche für die Verarbeitung von Reaktionsharzen)	St 1000 EUR	131 100 239	103 79 980	105 82 260	6
2896 10 910	- Andere Maschinen und Apparate zum Be- und Verarbeiten von Kautschuk oder Kunststoffen - - Zerkleinerungsmaschinen	St 1000 EUR	631 17 775	640 24 737	720 24 264	12
2896 10 930	- - Mischer, Knetter, Rührwerke	St 1000 EUR	738 28 005	898 21 978	1 073 29 674	13
2896 10 950	- - Schneid-, Schäl-, Spalt- und Stanzmaschinen	St 1000 EUR	701 39 799	824 40 819	884 43 815	16
2896 10 971	- - Folgemaschinen und Nachfolgeeinrichtungen für Extruder und Kalander	St 1000 EUR	119 .	199 48 604	191 79 335	12

Melde-Nr.	Bezeichnung	Einheit	4. Vj 2010	3. Vj 2011	4. Vj 2011	4. Vj 2011 Anzahl der Unternehmen
1	2	3	4	5	6	7
2896 10 978	- - Andere Maschinen und Apparate zum Be- und Verarbeiten von Kautschuk oder Kunststoffen oder zum Herstellen von Waren aus diesem Material a.n.g.	St 1000 EUR	8 027 166 403	6 095 224 718	7 988 244 309	50
2896 20 001	Teile für Maschinen und Apparate zum Be- oder Verarbeiten von Kunststoffen und Kautschuk - Schnecken	1000 EUR	15 074	15 828	20 109	19
2896 20 003	- Zylinder	1000 EUR	12 589	13 663	13 035	18
2896 20 009	- Andere Teile für Maschinen und Apparate zum Be- oder Verarbeiten von Kautschuk oder Kunststoffen oder zum Herstellen von Waren daraus	1000 EUR	271 287	284 753	327 665	191
2899 11 100	Maschinen für sonstige bestimmte Wirtschaftszweige  Druck- und Buchbindereimaschinen und -apparate Buchbindereimaschinen und -apparate (einschl. Fadenheftmaschinen) - Falzmaschinen	St 1000 EUR	1 324 25 365	935 22 125	971 23 092	6
2899 11 300	- Zusammentragmaschinen	St 1000 EUR	15 1 512	15 1 844	11 1 569	3
2899 11 500	- Faden-, Draht- und Klammerheftmaschinen	St 1000 EUR	66 6 318	76 8 017	91 8 431	5
2899 11 700	- Klebebindemaschinen	St 1000 EUR	37 2 924	48 3 991	37 3 698	3
2899 11 900	- Andere Buchbindereimaschinen und -apparate	St 1000 EUR	48 414	41 021	46 445	9
2899 12 000	Setzmaschinen; Maschinen zum Schriftgießen oder zum Zurichten oder Herstellen von Druckformen	St 1000 EUR	377 8 344	341 8 836	271 10 100	3
2899 13 300	Offsetdruckmaschinen und -apparate (ohne Büromaschinen) - Rollenoffsetmaschinen und -apparate	St 1000 EUR	50 284 620	17 93 908	32 157 449	3
2899 13 901	- Bogenoffsetdruckmaschinen und -apparate	St 1000 EUR	50 284 620	17 93 908	32 157 449	3
2899 13 903	- - für ein Papierformat von 62 x 87 cm oder weniger	St 1000 EUR	· ·	· ·	· ·	4
2899 13 905	- - für ein Papierformat von mehr als 62 x 87 bis 80 x 110 cm	St 1000 EUR	268 281 671	206 219 310	196 220 003	3
2899 13 905	- - für ein Papierformat von mehr als 80 x 110 cm	St 1000 EUR	41 67 205	25 51 411	30 59 298	3
2899 14 100	Sonstige Druckmaschinen und -apparate (ohne Büromaschinen) - Rollenhochdruckmaschinen und -apparate	St 1000 EUR	- -	- -	- -	-
2899 14 300	- Flexodruckmaschinen und -apparate	St 1000 EUR	115 91 638	82 64 045	94 70 560	6
2899 14 500	- Tiefdruckmaschinen und -Apparate	St 1000 EUR	5 3 441	· ·	· ·	2
2899 14 900	- Andere Druckmaschinen und -apparate (ohne Büromaschinen), z.B. Tintenstrahldruckmaschinen	St 1000 EUR	3 506 77 040	3 797 59 004	3 392 101 601	24
2899 20 200	Maschinen und Apparate von der ausschließlich oder hauptsächlich zur Herstellung von Halbleiterbarren oder -scheiben (Wafers), Halbleiterbauelementen, integrierten elektronischen Schaltungen oder Flachbildschirmen verwendeten Art - Maschinen, Apparate und Geräte zum Herstellen von Halbleiterbarren (bouls) oder Halbleiter-scheiben (wafers)	St 1000 EUR	143 96 925	215 145 899	227 184 849	8
2899 20 400	- Maschinen, Apparate und Geräte zum Herstellen von Halbleiterbauelementen oder elektronischen integrierten Schaltungen (ohne Ultraschallwerkzeugmaschinen)	St 1000 EUR	86 11 139	104 7 955	197 12 805	7

Melde-Nr.	Bezeichnung	Einheit	4. Vj 2010	3. Vj 2011	4. Vj 2011	4. Vj 2011 Anzahl der Unternehmen
1	2	3	4	5	6	7
2899 20 600	- Maschinen, Apparate und Geräte zum Herstellen von Flachbildschirmen	St 1000 EUR	- -	- -	- -	-
2899 31 303	Trockner für Holz, Papierhalbstoff, Papier oder Pappe und andere Trockner, für gewerbliche Zwecke für Holz	St 1000 EUR	13 14 994	. .	14 10 224	3
2899 31 305	- für Papierhalbstoff, Papier oder Pappe	St 1000 EUR	58 4 809	. 1 551	. 18 497	3
2899 31 503	- für Nahrungs- und Genussmittel	St 1000 EUR	218 12 636	158 8 539	102 10 548	5
2899 31 505	- für chemische Erzeugnisse und für Erzeugnisse aus Kunststoff oder Kautschuk	St 1000 EUR	591 32 813	659 26 350	712 37 336	7
2899 31 507	- für lackierte Erzeugnisse (ohne elektrisch beheizte Infrarot-trockenöfen), (z.B. Kammer- und Durchlauföfen)	St 1000 EUR	. 29 342	. .	. 29 120	5
2899 31 509	- für andere Erzeugnisse, a.n.g.	St 1000 EUR	246 21 456	369 14 792	298 12 832	11
2899 32 000	Karusselle, Luftschaukeln, Schießbuden u.ä. Geräte und Ausrüstungen für das Schaustellergewerbe	1000 EUR	15 116	20 564	27 609	7
2899 39 053	Montage und Handhabungstechnik, Maschinen für verschiedene chemische Zwecke, Bodenreinigungsmaschinen u.ä. Maschinen, Apparate und Geräte mit eigener Funktion a.n.g. - Maschinen zum Behandeln von Metallen (einschl. Spulenwickelmaschinen für elektronische Zwecke), a.n.g.	St 1000 EUR	2 707 76 478	2 993 70 122	2 354 65 794	12
2899 39 055	- - zur Oberflächenbehandlung oder -veredlung	St 1000 EUR	. 164 212	. 54 179	. 67 278	29
2899 39 059	- - Andere Maschinen zum Behandeln von Metallen (z.B. Spulenwickelmaschinen für elektrotechnische Zwecke)	St 1000 EUR	. 21 946	. 19 030	. 26 205	11
2899 39 100	- Maschinen und Apparate für die Isotopentrennung und Teile dafür	St 1000 EUR	. .	. .	. .	2
2899 39 151	- - für die pharmazeutische Industrie	St 1000 EUR	10 223 57 842	10 916 72 211	13 619 71 385	22
2899 39 153	- - für die chemische Industrie	St 1000 EUR	1 728 49 037	2 095 55 310	2 131 55 267	23
2899 39 159	- - für andere Industrien	St 1000 EUR	12 451 88 376	12 940 91 718	11 391 98 445	41
2899 39 200	- Maschinen zum Zusammenbauen von mit Glaskolben oder Glasröhren ausgestatteten elektrischen Lampen, Elektronenröhren oder Blitzlampen	St 1000 EUR	. .	. .	. .	2
2899 39 250	- Schreitender hydraulischer Grubenausbau	St 1000 EUR	. .	. .	. .	1
2899 39 300	- Maschinen zum Herstellen oder Warmbearbeiten von Glas oder Glaswaren	St 1000 EUR	. 32 879	2 118 24 412	3 932 43 242	12
2899 39 350	- - Mehrzweck-Industrieroboter, Zentralschmiersysteme	St 1000 EUR	5 235 180 526	7 063 216 352	5 621 195 746	24
2899 39 400	- - Zentralschmiersysteme	St 1000 EUR	87 136 50 726	100 216 61 297	95 604 56 303	9

Melde-Nr.	Bezeichnung	Einheit	4. Vj 2010	3. Vj 2011	4. Vj 2011	4. Vj 2011 Anzahl der Unternehmen
1	2	3	4	5	6	7
2899 39 450	- Maschinen, Apparate und Geräte für die Herstellung oder Reparatur von Masken und Retikeln (Maskenvorlagen), Zusammenbauen von Halbleiterbauelementen oder elektronisch integrierten Schaltungen, zum Heben, Fördern, Laden und Entladen von Halbleiterbarren (boules), Halbleiterscheiben (wafer) oder Halbleiterbauelementen, elektronischen integrierten Schaltungen und Flachbildschirmen	St 1000 EUR	210 2 588	. 3 783	. 4 526	6
2899 39 500	- Maschinen zum Herstellen von Bindfäden, Seilen, Tauen oder Kabeln	St 1000 EUR	92 10 154	111 20 649	142 17 807	7
2899 39 531	- Maschinen und Apparate für mineralische Stoffe, a.n.g. - - zum Herstellen von Gießformen aus Sand (auch Kernherstellungsmaschinen)	St 1000 EUR	16 .	25 26 945	24 32 858	6
2899 39 533	- - für die Baustoffindustrie	St 1000 EUR	178 166 551	286 291 924	325 198 639	16
2899 39 535	- - für bergmännisch gewonnene mineralische Stoffe	St 1000 EUR	30 .	. .	22 8 650	4
2899 39 539	- - für andere mineralische Stoffe	St 1000 EUR	. .	. .	14 .	3
2899 39 552	- - - Andere Maschinen, Apparate und Geräte mit eigener Funktion (z.B. hydropneumatische Akkumulatoren usw.) - - für die automatisierte Montagetechnik - - - Montagemaschinen (mit manuellen Tätigkeiten im mechanisierten Montageablauf integriert)	St 1000 EUR	2 452 212 289	2 817 191 110	2 960 253 061	80
2899 39 553	- - - Montageautomaten (ohne manuelle Tätigkeiten im Montageablauf)	St 1000 EUR	2 627 239 723	2 868 289 117	2 558 232 828	63
2899 39 554	- - - Montagelinien (verkettete mechanisierte und/oder automatisierte Einzelmontage- bzw. Montageroboterstationen)	St 1000 EUR	1 422 403 783	1 200 309 525	1 295 390 590	69
2899 39 555	- - - Aufbaueinheiten (ständerlose Maschinen, die zur Ergänzung einer vorhandenen oder unter Verwendung eines Trägergestells bzw. einer Basiseinheit für den Grundaufbau von Montageeinrichtungen dienen), Kennzeichnungseinheiten zum Prägen, Signieren usw.	St 1000 EUR	3 407 15 926	2 520 15 768	2 873 19 627	11
2899 39 557	- - - für die automatisierte Handhabung - - - Handhabungsgeräte (Bewegungsachsen nicht frei programmierbar) für die automatische Zufuhr und Entnahme von Material, Werkstücken und Werkzeugen	St 1000 EUR	. 158 276	3 728 95 191	4 153 117 094	51
2899 39 558	- - - Manipulatoren (manuell gesteuerte Bewegungseinrichtungen, ferngesteuerte Manipulatoren)	St 1000 EUR	11 248 25 177	13 439 30 228	12 685 31 383	15
2899 39 559	- - - Greif- u. Spannvorrichtungen (z.B. Greif- u. Spannwerkzeuge, Werkstückaufnahmen u. -träger, Werkzeugaufnahmen und -wechseleinrichtungen für Handhabungsgeräte, Manipulatoren und Industrieroboter)	St 1000 EUR	88 480 62 174	117 835 75 670	119 112 83 419	22
2899 39 571	- - - Andere Maschinen, Apparate und Geräte - - - für die anorganische Chemie	St 1000 EUR	563 .	455 .	448 .	5
2899 39 573	- - - für die organische Chemie	St 1000 EUR	119 9 373	158 8 619	172 10 258	7
2899 39 575	- - - für allgemeine chemische Zwecke	St 1000 EUR	4 459 100 664	5 658 98 300	4 322 122 376	32

Melde-Nr.	Bezeichnung	Einheit	4. Vj 2010	3. Vj 2011	4. Vj 2011	4. Vj 2011 Anzahl der Unternehmen
1	2	3	4	5	6	7
2899 39 576	- - - Bodenreinigungsmaschinen für gewerbliche Zwecke	St 1000 EUR	41 786 61 505	39 574 59 239	47 989 62 693	13
2899 39 579	- - - Andere Maschinen, Apparate und Geräte für zivile Zwecke	St 1000 EUR	1 713 048 684 737	1 964 833 740 267	2 089 583 802 316	295
2899 39 600	- Sonnenbänke, Sonnenhimmel u.ä. Bräunungsgeräte	St 1000 EUR	2 259	.	.	2
2899 39 651	- Startvorrichtungen für Luftfahrzeuge; Abbremsvorrichtungen für Schiffsdecks u.ä. Landehilfen für Luftfahrzeuge, für zivile Zwecke; Teile dafür	kg 1000 EUR	- -	- -	- -	-
2899 39 700	- Auswuchtmaschinen	kg 1000 EUR	36 346	25 549	33 026	6
2899 39 750	- Glücksspieltische, automatische Kegelbahnen u.a. Gesellschaftsspiele, einschl. mechanisch betriebene Spiele (ausgenommen mit Münzen, Geldscheinen, Spielmarken o.ä. Waren betriebene Spiele, Billard-, Videospiele für Fernsehempfangsgeräte, Spielkarten sowie elektrische Auto-Rennspiele)	1000 EUR	11 968	6 862	9 189	5
2899 40 001	Teile und Zubehör für Buchbinderei-, Setz- und Druckmaschinen - Hilfsmaschinen und -apparate für Druckmaschinen	St 1000 EUR	26 525 67 091	24 720 65 069	15 482 55 854	20
2899 40 002	- Teile und Zubehör für Buchbinde- reimaschinen und -apparate	1000 EUR	18 740	21 104	17 557	19
2899 40 003	- Teile und Zubehör für Maschinen zum Setzen, Schriftgießen oder zum Zurichten oder Herstellen von Druckformen sowie für Druck- und Druckhilfsmaschinen und -apparate	1000 EUR	185 160	182 077	169 654	71
	Teile für Maschinen und Apparate von der ausschließlich oder hauptsächlich zur Herstellung von Halbleiterbarren oder -scheiben (Wafers), Halbleiterbauelementen, integrierten elektronischen Schaltungen oder Flachbildschirmen verwendeten Art sowie Teile für sonstige bestimmte Wirtschaftszweige					
2899 51 000	Teile für Maschinen und Apparate von der ausschließlich oder hauptsächlich zur Herstellung von Halbleiterbarren oder -scheiben (Wafers), Halbleiterbauelementen, integrierten elektronischen Schaltungen oder Flachbildschirmen verwendeten Art	1000 EUR	94 900	101 442	87 482	53
2899 52 300	Teile für Maschinen für sonstige bestimmte Wirtschaftszweige, a.n.g. - Teile für Maschinen zum Zusammenbauen, Herstellen oder Warmbearbeiten von Glas oder Glaswaren	1000 EUR	58 248	42 302	58 467	21
2899 52 801	- Teile für andere Maschinen, Apparate und Geräte mit eigener Funktion für sonstige bestimmte Wirtschaftszweige - - für die Span- oder Faserplattenherstellung und Holz- oder Korkbehandlung	1000 EUR	14 550	21 590	27 012	13
2899 52 803	- - für den Straßen-, Hoch- oder Tiefbau oder für ähnliche Arbeiten, a.n.g.	1000 EUR	60 196	76 123	78 342	27
2899 52 805	- - für die chemische Industrie, a.n.g.	1000 EUR	40 223	43 423	44 418	54
2899 52 807	- - für die automatisierte Montagetechnik und Handhabung	1000 EUR	125 720	205 020	203 548	132
2899 52 808	- - für Maschinen für die Oberflächenvorbehandlung, -behandlung oder -veredlung von Metallen	1000 EUR	61 909	46 350	44 166	39
2899 52 809	- - für andere Maschinen, a.n.g.	1000 EUR	563 752	612 366	611 513	443
2899 99 000	Veredlung von Erzeugnissen dieser Güterabteilung	1000 EUR	74 903	64 811	70 745	112

Melde-Nr.	Bezeichnung	Einheit	4. Vj 2010	3. Vj 2011	4. Vj 2011	4. Vj 2011 Anzahl der Unternehmen
1	2	3	4	5	6	7
	Kraftwagen und Kraftwagenteile					
2910 11 000	Hubkolbenverbrennungsmotoren mit Fremdzündung, für Zugmaschinen, Kraftwagen, Fahrräder mit Hilfsmotor und andere nicht schienengebundene Landfahrzeuge (ohne Krafträder) mit einem Hubraum von 1 000 cm³ oder weniger	St St 1000 EUR	* - -	- - -	- - -	- - -
	darunter zum Absatz bestimmt					
	Hubkolbenverbrennungsmotoren mit Fremdzündung, für Zugmaschinen, Kraftwagen, Fahrräder mit Hilfsmotor und andere nicht schienengebundene Landfahrzeuge (ohne Krafträder) mit einem Hubraum von mehr als 1 000 cm³	St St 1000 EUR	* . .	. . 1 223	. . 1 691	3 3
2910 12 001	- Rumpf- bzw. halbfertige Motoren	St St 1000 EUR	* . .	860 802 301 983 842 620	858 191 296 705 761 551	13 11
2910 12 005	- fertige Motoren	St St 1000 EUR	* . .	860 802 301 983 842 620	858 191 296 705 761 551	13 11
2910 13 000	Kolbenverbrennungsmotoren mit Selbstzündung (Diesel- oder Halbdieselmotoren), für Zugmaschinen, Kraftwagen und andere nicht schienengebundene Landfahrzeuge	kW St kW St 1000 EUR	* * . . .	66 307 317 572 426 21 488 980 205 169 645 586	69 771 302 585 787 22 801 028 213 426 740 834	67 487 647 587 662 23 477 499 224 706 716 422
	darunter zum Absatz bestimmt					
2910 21 000	Personenkraftwagen und Wohnmobile, mit Hubkolbenverbrennungsmotor mit Fremdzündung, mit einem Hubraum von 1 500 cm³ oder weniger	St 1000 EUR		192 888 2 515 707	195 030 2 618 883	193 239 2 566 715
	Personenkraftwagen und Wohnmobile, mit Hubkolbenverbrennungsmotor mit Fremdzündung, mit einem Hubraum von mehr als 1 500 cm³	St 1000 EUR		440 606 9 374 515	428 593 8 950 048	444 521 9 126 798
2910 22 301	- Personenkraftwagen, mit einem Hubraum von mehr als 1 500 cm³; Wohnmobile mit einem Hubraum von mehr als 3 000 cm³	St 1000 EUR		440 606 9 374 515	428 593 8 950 048	444 521 9 126 798
2910 22 302	- - Personenkraftwagen mit einem Hubraum von mehr als 2 500 cm³	St 1000 EUR		267 014 11 793 654	290 483 12 317 140	291 557 12 673 361
2910 22 305	- - Wohnmobile mit einem Hubraum von mehr als 3 000 cm³	St 1000 EUR		- -	- -	- -
2910 22 500	- Wohnmobile mit einem Hubraum von mehr als 1 500 cm³ bis 3 000 cm³	St 1000 EUR		- -	- -	- -
2910 23 100	Personenkraftwagen und Wohnmobile, mit Kolbenverbrennungsmotor mit Selbstzündung (Diesel- oder Halbdieselmotor)	St 1000 EUR		26 136 247 503	29 283 279 044	3
	- Personenkraftwagen, mit einem Hubraum von 1 500 cm³ oder weniger	St 1000 EUR		. .	. .	. .
	- Personenkraftwagen, mit einem Hubraum von mehr als 1 500 cm³ bis 2 500 cm³	St 1000 EUR		499 877 10 981 935	516 558 10 738 066	531 615 11 014 706
2910 23 303	- - mit einem Hubraum von mehr als 1 500 cm³ bis 2 000 cm³	St 1000 EUR		499 877 10 981 935	516 558 10 738 066	531 615 11 014 706
2910 23 305	- - mit einem Hubraum von mehr als 2 000 cm³ bis 2 500 cm³	St 1000 EUR		. .	. .	. .
2910 23 400	- Personenkraftwagen mit einem Hubraum von mehr als 2 500 cm³	St 1000 EUR		. .	. .	. .
	- Wohnmobile	St 1000 EUR		. .	. .	. .
2910 23 530	- - mit einem Hubraum von mehr als 1 500 cm³ bis 2 500 cm³	St 1000 EUR		5 267 195 339	5 206 197 618	7 095 259 058
2910 23 550	- - mit einem Hubraum von mehr als 2 500 cm³	St 1000 EUR		2 683 147 455	2 184 125 335	2 361 139 221
2910 24 000	Personenkraftwagen mit Elektro- sowie mit anderem Motor	St 1000 EUR		. .	. .	. .
2910 30 000	Omnibusse mit Kolbenverbrennungsmotor sowie mit anderem Motor	St 1000 EUR		. .	. .	. .

Melde-Nr.	Bezeichnung	Einheit	4. Vj 2010	3. Vj 2011	4. Vj 2011	4. Vj 2011 Anzahl der Unternehmen
1	2	3	4	5	6	7
2910 41 100	Lastkraftwagen mit Kolbenverbrennungsmotor, mit Selbstzündung (Diesel- oder Halbdieselmotor) - mit einem zulässigen Gesamtgewicht von 5 t oder weniger	St 1000 EUR	59 843 1 129 032	63 904 1 194 398	72 022 1 379 148	4
2910 41 300	- mit einem zulässigen Gesamtgewicht von mehr als 5 t bis 20 t	St 1000 EUR	.	.	.	3
2910 41 400	- mit einem zulässigen Gesamtgewicht von mehr als 20 t	St 1000 EUR	10 195 729 199	11 710 840 210	11 042 779 464	5
2910 42 000	Lastkraftwagen mit Kolbenverbrennungsmotor, mit Fremdzündung sowie mit anderem Motor	St 1000 EUR	.	.	.	3
2910 43 000	Sattel-Straßenzugmaschinen (ohne Zugkraftkarren)	St 1000 EUR	18 036 1 156 685	21 247 1 383 985	20 115 1 305 334	5
2910 44 000	Fahrgestelle für Zugmaschinen, Omnibusse, Personenkraftwagen, Lastkraftwagen, Kraftfahrzeuge zu besonderen Zwecken, mit Motor (ohne Fahrerhaus)	St 1000 EUR	.	.	.	1
2910 51 000	Kranwagen (Autokrane)	St 1000 EUR	494 525 580	462 479 882	555 552 450	4
2910 52 000	Schneespezialfahrzeuge (einschl. Motorschlitten); Spezialfahrzeuge zur Personenbeförderung auf Golfplätzen sowie ähnliche Fahrzeuge	St 1000 EUR	.	-	-	-
2910 59 300	Andere Kraftfahrzeuge zu besonderen Zwecken (ohne Kranwagen) - Feuerwehrwagen	St 1000 EUR	601 93 154	438 56 684	436 87 168	4
2910 59 500	- Betonmischwagen (LKW-Betonmischer)	St 1000 EUR	.	.	.	2
2910 59 901	- Andere Kraftfahrzeuge zu besonderen Zwecken (z.B. Kraftfahrzeuge mit Bohrturm zum Tiefbohren, Abschleppwagen, Straßenkehrwagen, Straßensprengwagen, Werkstattwagen, Wagen mit Röntgenanlage)	St 1000 EUR	961 127 449	954 140 415	1 031 135 864	27
2920 10 300	Karosserien (einschl. Fahrerhäuser) für Kraftfahrzeuge und Wohnmobilen - Karosserien für Personenkraftwagen und Wohnmobilen	St 1000 EUR	.	.	.	7
2920 10 501	- Karosserien oder Aufbauten (einschl. Fahrerhaus), für Einachsschlepper und Lastkraftwagen - - für Feuerwehrwagen	St 1000 EUR	831 86 612	600 51 492	674 71 795	17
2920 10 505	- - für Omnibusse	St 1000 EUR	590 48 372	550 39 321	575 50 388	7
2920 10 507	- - für Einachsschlepper u.a. Lastkraftwagen (ohne Tankwagenaufbauten)	St 1000 EUR	25 675 363 480	28 701 391 156	30 615 423 957	165
2920 10 509	- - Tankwagenaufbauten ohne Fahrgestell	St 1000 EUR	341 24 356	348 23 423	330 24 433	10
2920 21 001	Warenbehälter (Container) (einschl. solcher für Flüssigkeiten oder Gase, speziell für eine oder mehrere Beförderungsarten gebaut oder ausgestattet) - Wechselbehälter	St 1000 EUR	7 554 64 992	9 388 73 048	9 814 77 005	17
2920 21 007	- Abfallmulden	St 1000 EUR	3 021 15 989	2 659 19 898	2 733 19 339	15
2920 21 009	- Andere Container (z.B. Überseecontainer)	St 1000 EUR	5 041 37 061	4 360 22 809	5 400 36 497	18
2920 22 100	Wohnanhänger, zum Wohnen oder Campen - Wohnanhänger, faltbar; Wohnanhänger mit einem Gewicht von 750 kg oder weniger	St 1000 EUR	.	-	-	-
2920 22 301	- mit einem Gewicht von mehr als 750 kg bis 3 500 kg - - mit einem Gewicht von mehr als 750 kg bis 1 600 kg	St 1000 EUR	7 627 93 182	6 320 76 511	7 681 96 696	8

Melde-Nr.	Bezeichnung	Einheit	4. Vj 2010	3. Vj 2011	4. Vj 2011	4. Vj 2011 Anzahl der Unternehmen
1	2	3	4	5	6	7
2920 22 305	- - mit einem Gewicht von mehr als 1 600 kg bis 3 500 kg	St 1000 EUR	2 043 38 326	2 273 42 537	2 640 49 766	6
2920 22 500	- mit einem Gewicht von mehr als 3 500 kg	St 1000 EUR	- -	- -	- -	-
	Andere Anhänger zum Befördern von Gütern (z.B. Anhänger m. Tankaufbau, Sattelanhänger, Verkaufsanhänger)					
	- Sattelanhänger zur Lastenbeförderung					
2920 23 001	- - einachsige	St 1000 EUR	156 4 212	191 4 739	170 4 288	14
2920 23 002	- - zweiachsige (ohne solche mit Spezialaufbauten)	St 1000 EUR	536 13 887	733 19 984	650 17 848	30
2920 23 003	- - drei- und mehrachsige (ohne solche mit Spezialaufbauten)	St 1000 EUR	11 484 308 072	15 096 403 269	13 922 379 141	30
2920 23 004	- - zweiachsige, mit Spezialaufbauten	St 1000 EUR	210 9 244	291 9 450	292 11 877	17
2920 23 005	- - drei- und mehrachsige, mit Spezialaufbauten	St 1000 EUR	4 766 207 007	5 044 224 195	4 605 211 255	18
2920 23 006	- - Andere einachsige Anhänger	St 1000 EUR	7 692 13 212	10 717 16 132	8 201 15 211	17
	- Andere Anhänger (einschl. Baustellenwagen als Anhänger)					
2920 23 008	- - Andere Anhänger für zivile Zwecke, mit einem zulässigen Gesamtgewicht von 10 t oder weniger	St 1000 EUR	19 907 46 080	22 698 51 632	19 095 45 059	33
2920 23 009	- - Andere Anhänger für zivile Zwecke, mit einem zulässigen Gesamtgewicht von mehr als 10 t	St 1000 EUR	2 574 77 796	2 842 86 648	2 713 96 065	48
	Teile für Anhänger (einschl. Sattelanhänger)					
2920 30 300	- Fahrgestelle	St 1000 EUR	14 573 34 757	17 873 44 980	16 166 42 167	18
2920 30 500	- Karosserien und Aufbauten	St 1000 EUR	. 13 476	81 848 16 949	71 516 16 475	23
2920 30 700	- Achsen	St 1000 EUR	94 024 .	118 566 .	95 562 .	5
2920 30 900	- Andere Teile	1000 EUR	159 233	187 261	165 552	62
	Umbau-, Zusammenbau-, Karosserie-, Montage- und Ausrüstungsarbeiten an Kraftfahrzeugen, Anhängern und Teilen für Anhänger					
2920 40 001	- an Kraftfahrzeugen (z.B. Lackieren von KFZ-Rohkarosserien, Tuning)	1000 EUR	126 264	105 909	108 461	51
2920 40 008	- an Anhängern für Kraftfahrzeuge sowie an Teilen für Anhänger	1000 EUR	8 363	9 898	9 589	12
2920 50 000	Innenausbau- und Ausrüstungsarbeiten an Wohnanhängern und Wohnmobilen	1000 EUR	5 753	.	.	6
	Zündkabelsätze und andere Kabelsätze für Beförderungsmittel					
2931 10 003	- für Kraftfahrzeuge	t 1000 EUR	32 495 278 669	33 805 342 318	32 101 337 185	35
2931 10 005	- für andere Beförderungsmittel	t 1000 EUR	724 23 005	902 28 434	874 27 824	13
	Zündkerzen, Magnetzündkerzen, Lichtmagnetzündkerzen, Schwunmmagnetzündkerzen, Zündverteiler, Zündspulen					
2931 21 300	- Zündkerzen	1000 St 1000 EUR	. .	. .	. .	2
2931 21 500	- Magnetzündkerzen; Lichtmagnetzündkerzen; Schwunmmagnetzündkerzen	kg 1000 EUR	360 690 10 369	494 412 13 008	411 758 11 344	6
2931 21 700	- Zündverteiler Zündspulen	kg 1000 EUR	. .	. .	. .	3
	Anlasser und Licht-Anlasser, andere Lichtmaschinen sowie andere Apparate und Vorrichtungen, für Verbrennungsmotoren					
2931 22 300	- Anlasser und Licht-Anlasser	kg 1000 EUR	. .	. .	. .	3
2931 22 500	- Andere Lichtmaschinen	kg 1000 EUR	232 198 4 460	211 614 3 623	270 813 5 067	3
2931 22 700	- Andere Apparate und Vorrichtungen, für Verbrennungsmotoren	kg 1000 EUR	. .	. .	. .	4



Melde-Nr.	Bezeichnung	Einheit	4. Vj 2010	3. Vj 2011	4. Vj 2011	4. Vj 2011 Anzahl der Unternehmen
1	2	3	4	5	6	7
2931 23 100	Elektrische Beleuchtungs- und Signalgeräte, Scheibenwischer u.ä., für Kraftfahrzeuge und Fahrräder	St	.	.	.	1
	- Beleuchtungs- und Sichtsignalgeräte für Fahrräder	1000 EUR	.	.	.	
2931 23 300	- Diebstahlalarmanlagen für Kraftfahrzeuge	St	820 577	.	.	3
		1000 EUR	.	.	.	
2931 23 500	- Hörsignalgeräte für Kraftfahrzeuge oder Fahrräder	t	.	.	.	3
		1000 EUR	.	.	.	
2931 23 700	- Scheibenwischer, Scheibenentfroster und Vorrichtungen gegen das Beschlagen der Fensterscheiben	t	.	.	.	3
		1000 EUR	.	.	.	
2931 30 300	Teile für sonstige elektrische Ausrüstungen für Kraftfahrzeuge und Krafträder					
	- für elektrische Zündapparate, Zündvorrichtungen und Anlasser, Lichtmaschinen, Lade- oder Rückstromschalter	1000 EUR	308 962	364 027	363 354	29
2931 30 800	- für elektrische Beleuchtungs- und Signalgeräte, Scheibenwischer, Scheibenentfroster und Vorrichtungen gegen das Beschlagen der Scheiben	1000 EUR	405 994	447 363	417 768	28
2932 10 000	Sitze für Kraftfahrzeuge	1000 St	3 686	3 590	3 505	26
		1000 EUR	1 319 818	1 253 197	1 272 441	
2932 20 300	Sicherheitsgurte, Airbags; andere Karosserieteile und anderes Karosseriezubehör, für Kraftwagen	St	15 584 357	16 502 043	16 499 320	7
	- Sicherheitsgurte	1000 EUR	82 886	100 952	99 681	
2932 20 500	- Airbags, mit System zum Aufblasen, Teile dafür	1000 EUR	302 505	278 227	274 439	20
2932 20 900	- Andere Karosserieteile und anderes Karosseriezubehör (auch für Fahrerhäuser) (z.B. Anhängerkupplungen, Auspuffblenden und -kappen, Schmutzfänger, Autodachkoffer, Blenden für Armaturenbretter, Bordsteintaster, Dach-Windabweiser, Heckklappen und -spoiler)	1000 EUR	2 813 982	2 763 834	2 894 193	286
2932 30 100	Andere Teile und Zubehör, a.n.g., für Kraftfahrzeuge	t	37 660	37 078	37 340	16
	- Stoßstangen und Teile dafür	1000 EUR	360 511	403 756	345 597	
2932 30 201	- Bremsbeläge, Servobremsten u.Teile für Bremsen (ohne nichtmontierte Bremsbeläge und -klötze)	t	.	.	.	2
	- - Bremsbeläge, montiert	1000 EUR	.	.	.	
2932 30 205	- - Servobremsten und Teile für Bremsen	t	96 801	92 140	91 285	42
		1000 EUR	1 184 703	1 147 692	1 145 013	
2932 30 330	- Schaltgetriebe; Achsbrücken (Triebachsen) mit Ausgleichsgetriebe, auch mit anderen Kraftübertragungsvorrichtungen; tragachsen und Teile dafür	St	5 110 963	6 527 534	6 017 605	20
	- - Schaltgetriebe	St	4 190 201	5 519 638	4 998 127	20
	darunter zum Absatz bestimmt	1000 EUR	1 469 367	1 517 499	1 491 268	
2932 30 361	- - Achsbrücken (Triebachsen) mit Ausgleichsgetriebe, auch mit anderen Kraftübertragungsvorrichtungen	St	.	.	.	12
	darunter zum Absatz bestimmt	St	.	.	.	12
		1000 EUR	440 233	450 862	462 095	
2932 30 365	- - Tragachsen und Teile dafür	t	33 792	30 713	30 148	19
		1000 EUR	145 934	139 532	147 526	
2932 30 400	- Räder sowie Teile und Zubehör dafür	t	141 341	147 355	148 785	24
		1000 EUR	343 795	341 038	347 701	
2932 30 500	- Aufhängesysteme und Teile davon (einschl. Stoßdämpfer)	St	6 645 371	7 219 250	6 405 898	8
		1000 EUR	276 395	288 579	268 723	
2932 30 610	- Kühler, Auspufftöpfe und -rohre, Schaltkupplungen und Teile dafür, Lenkräder, Lenksäulen und Lenkgetriebe	St	4 877 075	4 862 023	4 246 315	12
	- - Kühler	1000 EUR	158 648	175 084	161 630	
2932 30 630	- - Auspufftöpfe (Schalldämpfer) und Auspuffrohre	St	29 900 195	33 024 427	30 463 058	37
		1000 EUR	550 648	664 423	655 109	

Melde-Nr.	Bezeichnung	Einheit	4. Vj 2010	3. Vj 2011	4. Vj 2011	4. Vj 2011 Anzahl der Unternehmen
1	2	3	4	5	6	7
2932 30 650	- - Schaltkupplungen und Teile dafür	1000 EUR	561 276	605 206	574 320	24
2932 30 670	- - Lenkräder, Lenksäulen und Lenkgetriebe	t 1000 EUR	48 671 723 919	80 265 825 225	81 730 852 103	19
2932 30 902	- - Andere Teile und Zubehör - - Brennstoffbehälter	St 1000 EUR	1 119 762 79 973	998 509 83 883	789 987 76 723	8
2932 30 904	- - Aufhängungen (ohne Stoßdämpfer) - - Stabilisatoren	1000 EUR	.	.	.	1
2932 30 905	- - - Andere Aufhängungen (ohne Stoßdämpfer), z.B. Drehstabfedern	1000 EUR	19 693	21 111	23 196	10
2932 30 906	- - Übertragungsteile (ohne Getriebe, Achsbrücken u.ä.)	1000 EUR	391 406	475 814	492 922	23
2932 30 908	- - - Andere Teile und Zubehör, a.n.g.	1000 EUR	185 942	240 129	235 099	10
2932 30 909	- - - Autoheizungen - - - Andere Teile und Zubehör, a.n.g. (z.B. Torsionsstabfedern, Schaltgetriebeteile, Radzylindergehäuse, Luftfederungssysteme, Doppelbedienungen für Fahrschulen, Drehkränze für Gelenkbusse)	1000 EUR	2 627 244	2 875 293	2 838 808	252
2932 91 000	Montage von kompletten Bausätzen für Kraftwagen innerhalb des Produktionsprozesses	1000 EUR	.	.	.	5
2932 92 001	Montage von Baugruppen für Kraftwagen innerhalb des Produktionsprozesses (aus nicht selbsthergestellten Teilen der Gütergruppe 293)	1000 EUR	93 613	76 287	101 054	7
2932 92 002	Montage von Teilen und Zubehör für Kraftfahrzeuge, a.n.g.	1000 EUR	431 028	392 227	395 098	42
2999 99 000	Veredlung von Erzeugnissen dieser Güterabteilung	1000 EUR	129 531	120 081	121 693	24

Melde-Nr.	Bezeichnung	Einheit	4. Vj 2010	3. Vj 2011	4. Vj 2011	4. Vj 2011 Anzahl der Unternehmen
1	2	3	4	5	6	7
	Sonstige Fahrzeuge					
3011 21 300	Fahrgast-, Kreuzfahrt-, Fährschiffe u.ä. Wasserfahrzeuge, hauptsächlich zur Personenbeförderung - Kreuzfahrt-, Ausflugschiffe u.ä. Wasserfahrzeuge zur Personenbeförderung	BRZ St 1000 EUR	. 29 .	. . .	. . .	3 3
3011 21 500	- Fährschiffe jeder Art	BRZ St 1000 EUR	. . .	. . .	. . .	2 2
3011 22 100	Tankschiffe für den Transport von Rohöl, Ölprodukten, Chemikalien und Flüssiggas - Rohöltanker	BRZ St 1000 EUR	- - -	- - -	- - -	- -
3011 22 300	- Ölproduktentanker	BRZ St 1000 EUR	. . .	. . .	- - -	- -
3011 22 500	- Chemikaliientanker	BRZ St 1000 EUR	- - -	- - -	- - -	- -
3011 22 700	- Flüssiggastanker	BRZ St 1000 EUR	- - -	- - -	- - -	- -
3011 23 000	Kühlschiffe (ohne Tankschiffe)	BRZ St 1000 EUR	- - -	- - -	- - -	- -
3011 24 100	Trockengüterschiffe - Massengutfrachtschiffe (einschl. kombinierter Massengutfrachter, z.B. Erz-/Ölfrachter)	BRZ St 1000 EUR	. . .	. . .	. . .	1 1
3011 24 300	- Stückgutfrachtschiffe	BRZ St 1000 EUR	- - -	- - -	- - -	- -
3011 24 500	- Vollcontainerschiffe	BRZ St 1000 EUR	. . .	- - -	- - -	- -
3011 24 700	- RoRo-Frachtschiffe	BRZ St 1000 EUR	- - -	- - -	- - -	- -
3011 24 900	- Andere Trockengüterschiffe	BRZ St 1000 EUR	. . .	- - -	- - -	- -
3011 31 300	Fischereifahrzeuge; Fabriksschiffe und andere Schiffe für das Verarbeiten oder Konservieren von Fischereierzeugnissen - Fischereifahrzeuge	1000 EUR	. .	. .	. .	1
3011 31 500	- Fabriksschiffe und andere Schiffe für das Verarbeiten oder Konservieren von Fischereierzeugnissen	1000 EUR	- .	- .	- .	- .
3011 32 000	Schlepper und Schubschiffe	1000 EUR	. .	. .	. .	1
3011 33 300	Schwimmbagger, Feuerschiffe, Feuerlöschschiffe, Schwimmkrane und andere Wasserfahrzeuge, bei denen das Fahren von untergeordneter Bedeutung ist - Schwimmbagger	1000 EUR	. .	. .	. .	2
3011 33 500	- Andere nicht für Frachtzwecke gebaute Wasserfahrzeuge	1000 EUR	. .	. .	. .	5
3011 35 000	Schiffssegmente	1000 EUR	27 472	20 167	16 293	7
3011 40 300	Offshore-Wasserfahrzeuge und deren Infrastruktur - Offshore-Wasserfahrzeuge	BRZ 1000 EUR	- -	- -	- -	- -
3011 40 500	- Offshore-Infrastrukturen, z.B. Bohr- und Förderplattformen	BRZ 1000 EUR	- -	- -	- -	- -
3011 50 000	Andere schwimmende Vorrichtungen (einschl. Flöße, Schwimm tanks, Senk- kisten, Festmachetonnen, Anlege- stellen, Bojen und schwimmende Baken)	St 1000 EUR	. .	. .	. .	2

Melde-Nr.	Bezeichnung	Einheit	4. Vj 2010	3. Vj 2011	4. Vj 2011	4. Vj 2011 Anzahl der Unternehmen
1	2	3	4	5	6	7
3011 91 001	Um- und Ausbau an Schiffen, Bohr- oder Förderplattformen und schwimmenden Vorrichtungen	1000 EUR	25 258	3 338	35 184	9
3011 92 001	Ausrüstungsarbeiten an Schiffen, Bohr- oder Förderplattformen und schwimmenden Vorrichtungen (z.B. Innenausbau, Elektroarbeiten, Schiffsanstreicherei, Klimaanlage-einbau)					
3011 92 008	- Innenausbauarbeiten an Schiffen, anderen Wasserfahrzeugen und schwimmenden Vorrichtungen für zivile Zwecke	1000 EUR	37 781	27 471	20 030	15
3011 92 008	- Andere Ausrüstungsarbeiten an Schiffen, anderen Wasserfahrzeugen und schwimmenden Vorrichtungen (z.B. Elektroarbeiten, Schiffsanstreicherei, Klimaanlageeinbau) für zivile Zwecke	1000 EUR	7 992	26 734	36 844	16
3012 11 000	Segelboote, auch mit Hilfsmotor (außer aufblasbaren Segelbooten), für Sport oder Freizeit	St 1000 EUR	57 373	21 812	.	3
3012 12 000	Aufblasbare Boote	St 1000 EUR	.	.	.	1
3012 19 300	Ruderboote, Kanus u.a. Vergnügungs- und Sportboote					
3012 19 300	- Motorboote und Motorjachten, zu Sport- oder Vergnügungszwecken, mit Innenmotor	St 1000 EUR	258 583 350	195 179 250	199 23 550	5
3012 19 700	- Ruderboote, Kanus u.a. Vergnügungs- oder Sportboote a.n.g.	St 1000 EUR	2 026 .	2 333 .	1 770 .	8
3020 11 000	Elektrische Lokomotiven mit Stromspeisung aus dem Stromnetz	St 1000 EUR	33 .	.	.	2
3020 12 000	Dieselelektrische Lokomotiven	St 1000 EUR	34 56 571	16 .	.	2
3020 13 000	Elektrische Lokomotiven mit Stromspeisung aus Akkumulatoren; andere Lokomotiven, Lokomotivtender	St 1000 EUR	.	.	.	2
3020 20 000	Triebwagen und Schienenbusse (ohne Schienenfahrzeuge zur Gleisunterhaltung u.a. Bahndienstfahrzeuge)	St 1000 EUR	264 615 944	195 304 886	328 503 835	5
3020 31 000	Schienenfahrzeuge zur Gleisunterhaltung u.a. Bahndienstfahrzeuge, auch selbstfahrend (z.B. Gerätewagen u.ä., Messwagen und Draisinen)	St 1000 EUR	.	.	.	1
3020 32 000	Personenwagen ohne Eigenantrieb, Gepäckwagen, Postwagen u.a. schienenengebundene Spezialwagen (ohne Schienenfahrzeuge zur Gleisunterhaltung)	St 1000 EUR	.	.	.	1
3020 33 000	Schienenengebundene Güterwagen ohne Eigenantrieb	St 1000 EUR	583 56 760	282 28 475	504 46 217	7
3020 40 301	Teile für Schienenfahrzeuge; ortsfestes Gleismaterial u. Teile dafür; mechanische (auch elektromechanische) Signal-, Sicherungs-, Überwachungs- oder Steuergeräte für Schienenwege, Straßen, Parkplätze oder Parkhäuser, Hafenanlagen oder Flughäfen					
3020 40 301	- Teile für Schienenfahrzeuge (z.B. Drehgestelle, Lenkgestelle, Achsen und Räder; Bremsvorrichtungen; Zughaken und andere Kupplungsvorrichtungen, Puffer, Teile dafür)	1000 EUR	.	203 892	.	8
3020 40 309	- - Andere Teile für Schienenfahrzeuge (z.B. Drehgestelle, Lenkgestelle, Achsen und Räder; Zughaken u.a. Kupplungsvorrichtungen, Puffer)	1000 EUR	305 725	277 640	239 675	55
3020 40 500	- Mechanische (auch elektromechanische) Signal-, Sicherungs-, Überwachungs- oder Steuergeräte für Schienenwege, Straßen, Binnenwasserstraßen, Parkplätze oder Parkhäuser, Hafenanlagen oder Flughäfen	kg 1000 EUR	73 085 1 803	.	.	2

Melde-Nr.	Bezeichnung	Einheit	4. Vj 2010	3. Vj 2011	4. Vj 2011	4. Vj 2011 Anzahl der Unternehmen
1	2	3	4	5	6	7
3020 40 701	- Ortsfestes Gleismaterial und Geräte für Schienenwege; Teile für ortsfestes Gleismaterial, mechanisch (auch elektromechanisch) Signal-, Sicherungs-, Überwachungs- oder Steuergeräte für Schienenwege, Straßen, Binnenwasserstraßen, Parkplätze u.ä., Hafenanlagen oder Flughäfen	kg	8 152 150	8 966 706	5 342 850	11
	- - Ortsfestes Gleismaterial und Geräte für Schienenwege (z.B. zusammengesetzte Gleise, Drehscheiben, Prellböcke, Lademaße)	1000 EUR	17 539	19 579	14 857	
3020 40 708	- - Teile für ortsfestes Gleismaterial, mechanische (auch elektromechanische) Signal-, Sicherungs-, Überwachungs- oder Steuergeräte für Schienenwege, Straßen, Binnenwasserstraßen, Parkplätze oder Parkhäuser, Hafenanlagen oder Flughäfen	1000 EUR	19 731	14 534	19 317	8
3020 91 001	Umbau, Innenausbau und Ausrüstung (Komplettierung) von Schienenfahrzeugen - Umbau von Schienenfahrzeugen	1000 EUR	4 493	15 481	7 252	7
3020 91 005	- Innenausbau und Ausrüstung (Komplettierung) von Schienenfahrzeugen	1000 EUR	120 539	43 371	99 316	13
3030 11 001	Motoren und Triebwerke für Luft- und Raumfahrzeuge; Bodengeräte für die Flugausbildung, Teile dafür Kolbenverbrennungsmotoren mit Fremdzündung für zivile und halböffentliche Luftfahrzeuge darunter zum Absatz bestimmt	St St 1000 EUR	* - -	- - -	- - -	- - -
3030 12 001	Turbo-Strahltriebwerke, Turbo-Propellertriebwerke für zivile und halböffentliche Luftfahrzeuge darunter zum Absatz bestimmt	St St 1000 EUR	* . .	. . .	. . .	1 1
3030 13 001	Strahltriebwerke (ohne Turbo-Strahltriebwerke) für zivile und halböffentliche Luftfahrzeuge darunter zum Absatz bestimmt	St St 1000 EUR	* - -	- - -	- - -	- -
3030 14 001	Bodengeräte zur zivilen Flugausbildung und Teile dafür	kg 1000 EUR	. .	. .	. .	1
3030 15 000	Teile für Kolbenverbrennungsmotoren mit Fremdzündung, für Luftfahrzeuge	1000 EUR	-	-	-	
3030 16 000	Teile für Turbo-Strahltriebwerke oder Turbo-Propellertriebwerke	1000 EUR	514 132	463 499	.	7
3030 20 000	Segelflugzeuge, Hanggleiter, Ballone, Luftschiffe u.a. nicht für maschinellen Antrieb bestimmte Luftfahrzeuge	St 1000 EUR	41 4 431	20 2 303	37 4 054	8
3030 31 001	Hubschrauber u. Starrflügelflugzeuge Zivile und halböffentliche Hubschrauber	St 1000 EUR	. .	. .	. .	2
3030 32 001	Zivile und halböffentliche Starrflügelflugzeuge u.a. Luftfahrzeuge - mit einem Leergewicht von 2 000 kg oder weniger	St 1000 EUR	41 7 451	43 6 021	43 6 460	5
3030 33 001	- mit einem Leergewicht von mehr als 2 000 kg bis 15 000 kg	St 1000 EUR	- -	- -	- -	-
3030 34 001	- mit einem Leergewicht von mehr als 15 000 kg	St 1000 EUR	- -	- -	- -	-
3030 40 001	Raumfahrzeuge (einschl. Satelliten) und Trägerraketen für Raumfahrzeuge, für zivile Zwecke	kg 1000 EUR	- -	- -	- -	-
3030 50 100	Teile für Luftfahrzeuge und Raumfahrzeuge für zivile Zwecke - Sitze für Luftfahrzeuge, Teile dafür	1000 St 1000 EUR	. .	. .	. .	2
3030 50 300	- Propeller und Rotoren, Teile dafür	kg 1000 EUR	. .	. .	. .	2
3030 50 500	- Fahrgestelle und Teile dafür	kg 1000 EUR	. .	. .	. .	4

Melde-Nr.	Bezeichnung	Einheit	4. Vj 2010	3. Vj 2011	4. Vj 2011	4. Vj 2011 Anzahl der Unternehmen
1	2	3	4	5	6	7
3030 50 901	- Andere Teile für Luft- und Raumfahrzeuge	1000 EUR	2 890 503	2 305 718	3 125 773	63
3030 60 300	Überholungs- und Umbauarbeiten an Luftfahrzeugen sowie an Motoren und Triebwerken dafür - von Luftfahrzeugmotoren und -triebwerken	1000 EUR	.	.	.	4
3030 60 500	- von Hubschraubern	1000 EUR	-	-	-	
3030 60 700	- von Flugzeugen	1000 EUR	6 321	30 879	31 742	8
3091 11 000	Krafträder und Fahrräder mit Hilfsmotor, mit Hubkolbenverbrennungsmotor mit einem Hubraum von 50 cm³ oder weniger	St 1000 EUR	.	.	.	1
3091 12 000	Krafträder mit Hubkolbenverbrennungsmotor mit einem Hubraum von mehr als 50 cm³, auch mit Beiwagen	St 1000 EUR	.	.	.	1
3091 13 000	Andere Krafträder; Beiwagen	St 1000 EUR	.	.	.	1
3091 20 300	Teile und Zubehör für Krafträder und Beiwagen - Sättel für Krafträder (einschl. Mopeds)	St 1000 EUR	-	-	-	-
3091 20 900	- Andere Teile und Zubehör für Krafträder (einschl. Mopeds)	1000 EUR	44 666	68 384	53 368	11
3091 31 000	Hubkolbenverbrennungsmotoren mit Fremdzündung für Krafträder, mit einem Hubraum von 1 000 cm³ oder weniger	St 1000 EUR	*	-	-	-
	darunter zum Absatz bestimmt	St 1000 EUR	-	-	-	-
3091 32 001	Hubkolbenverbrennungsmotoren mit Fremdzündung für Krafträder, mit einem Hubraum von mehr als 1 000 cm³	St 1000 EUR	*	-	-	-
	- Rumpf- bzw. halbfertige Motoren	St 1000 EUR	-	-	-	-
	darunter zum Absatz bestimmt	St 1000 EUR	-	-	-	-
3091 32 005	- fertige Motoren	St 1000 EUR	*	-	-	-
	darunter zum Absatz bestimmt	St 1000 EUR	-	-	-	-
3092 10 300	Zweiräder u.a. Fahrräder (einschl. Lastendreirädern), ohne Motor	St 1000 EUR	.	.	.	2
	- Zweiräder u.a. Fahrräder (einschl. Lastendreirädern), ohne Kugellager	St 1000 EUR	.	.	.	
3092 10 502	- Zweiräder u.a. Fahrräder (einschl. Lastendreirädern), mit Kugellager	St 1000 EUR	94 551	95 955	79 280	6
	- - Mountain Bikes (einschl. All-Terrain-Bikes)	St 1000 EUR	29 442	21 913	25 996	
3092 10 504	- - Touren-Räder	St 1000 EUR	45 303	35 080	67 011	7
		St 1000 EUR	29 168	22 410	42 632	
3092 10 505	- - Sport-Räder	St 1000 EUR	20 796	21 578	24 032	4
		St 1000 EUR	9 324	13 028	15 121	
3092 10 509	- - Andere Räder	St 1000 EUR	74 645	77 742	62 658	8
		St 1000 EUR	19 258	19 342	20 040	
3092 20 300	Rollstühle u.a. Fahrzeuge für Kranke und Körperbehinderte	St 1000 EUR	12 484	11 545	11 340	6
	- ohne Vorrichtung zur mechanischen Fortbewegung	St 1000 EUR	11 641	11 520	10 711	
3092 20 900	- mit Motor oder anderer Vorrichtung zur mechanischen Fortbewegung	St 1000 EUR	7 353	7 936	7 178	8
		St 1000 EUR	12 154	13 841	12 469	
3092 30 100	Teile und Zubehör für Zweiräder u.a. Fahrräder, ohne Motor, sowie für Rollstühle u.a. Fahrzeuge für Behinderte	St 1000 EUR	.	.	.	2
3092 30 300	- Rahmen und Gabeln, für Fahrräder	St 1000 EUR	.	.	.	
	- Teile für Fahrradrahmen und -gabeln; Freilaufzahnkränze; teile für Bremsen (einschl. Bremsnaben), Pedale, Tretlager, Lenker, Gepäckträger, Ketten-schaltungen u.a. Fahrradteile	1000 EUR	14 724	15 194	14 622	12

Melde-Nr.	Bezeichnung	Einheit	4. Vj 2010	3. Vj 2011	4. Vj 2011	4. Vj 2011 Anzahl der Unternehmen
1	2	3	4	5	6	7
3092 30 700	- Teile und Zubehör für Rollstühle u.a. Fahrzeuge für Kranke und Körperbehinderte	1000 EUR	15 053	16 267	15 091	16
3092 30 900	- Andere Teile und Zubehör für Zweiräder u.a. Fahrräder, ohne Motor, z.B. Felgen, Speichen, Sättel, Lenker	1000 EUR	10 069	10 786	11 849	9
3092 40 300	Kinderwagen und Teile dafür - Kinderwagen	St 1000 EUR	41 866 12 295	38 587 12 181	40 922 13 120	5
3092 40 500	- Teile für Kinderwagen	1000 EUR	4 708	4 577	5 220	5
3099 10 001	Fahrzeuge, a.n.g. (z.B. Schubkarren, einrädri- ge Handtransportfahrzeuge, Gespannfahrzeuge für Tiere) - Einrädri- ge Handtransportgeräte (z.B. Schubkarren)	St 1000 EUR	76 048 1 360	. 2 075	86 894 1 552	3
3099 10 003	- Zweirädri- ge Handtransportgeräte (z.B. Sack-, Stech- und Fasskarren)	St 1000 EUR	72 228 3 566	68 192 3 638	75 084 3 840	10
3099 10 004	- Drei- und mehrrädri- ge Handtransportgeräte bis 1 t Traglast	St 1000 EUR	324 369 42 015	341 434 44 833	322 987 44 402	29
3099 10 009	- Andere Fahrzeuge (z.B. drei- und mehrrädri- ge Handtransportgeräte über 1 t Traglast, Kutschen, Sulkis u.a. Gespannfahrzeuge für Tiere)	St 1000 EUR	1 897 555	. .	. .	3
3099 99 000	Veredlung von Erzeugnissen dieser Güterabteilung	1000 EUR	.	.	.	2

Melde-Nr.	Bezeichnung	Einheit	4. Vj 2010	3. Vj 2011	4. Vj 2011	4. Vj 2011 Anzahl der Unternehmen
1	2	3	4	5	6	7
	Möbel					
	Sitzmöbel und Teile dafür; Teile für Möbel					
	Sitzmöbel und Teile dafür					
	Sitzmöbel, vorwiegend mit Gestell aus Metall					
	- Drehstühle mit verstellbarer Sitzhöhe					
3100 11 550	- - gepolstert, mit Rückenlehne und mit Rollen oder Gleitern	1000 St 1000 EUR	540 102 404	471 94 009	519 107 337	32
3100 11 590	- - Andere Drehstühle mit verstellbarer Sitzhöhe	1000 St 1000 EUR	.	.	.	8
	- Gepolsterte Sitzmöbel, mit Gestell aus Metall					
3100 11 705	- - für Büros	1000 St 1000 EUR	279 36 896	297 39 294	337 43 496	21
3100 11 709	- - Andere gepolsterte Sitzmöbel, mit Gestell aus Metall	1000 St 1000 EUR	290 16 027	302 14 893	340 19 262	24
	- Nicht gepolsterte Sitzmöbel, mit Gestell aus Metall					
3100 11 903	- - Schulsitzmöbel (ohne Reihengestühl)	1000 St 1000 EUR	270 10 502	511 19 243	278 10 971	12
3100 11 909	- - Andere Sitzmöbel, mit Gestell aus Metall	1000 St 1000 EUR	381 35 336	421 38 593	382 37 224	40
	Sitzmöbel, vorwiegend mit Gestell aus Holz, Stuhlrohr, Korbweiden, Bambus o.ä. Stoffen					
3100 12 100	- In Liegen umwandelbare Sitzmöbel (ohne Gartenmöbel und Campingausstattungen)	1000 St 1000 EUR	298 128 798	216 91 122	287 128 071	48
3100 12 300	- Sitzmöbel aus Stuhlrohr, Korbweiden, Bambus o.ä. Stoffen	1000 St 1000 EUR	2 969	2 844	2 871	3
	- Gepolsterte Sitzmöbel, mit Gestell aus Holz					
3100 12 501	- - für Büros	1000 St 1000 EUR	.	.	.	3
3100 12 503	- - Sessel (auch einsitzige gepolsterte Anbauelemente)	1000 St 1000 EUR	346 144 584	256 111 240	352 150 861	63
3100 12 509	- - Andere gepolsterte Sitzmöbel, mit Gestell aus Holz (ohne Sessel)	1000 St 1000 EUR	273 84 086	209 67 685	232 77 958	63
	- Nicht gepolsterte Sitzmöbel, mit Gestell aus Holz					
3100 12 905	- - Gartenstühle und Gartenbänke	1000 St 1000 EUR	1 143	.	6 249	5
3100 12 907	- - Schulsitzmöbel (ohne Reihengestühl)	1000 St 1000 EUR	2 98	2 136	1 75	6
3100 12 909	- - Andere nicht gepolsterte Sitzmöbel, mit Gestell aus Holz	1000 St 1000 EUR	23 3 006	27 3 303	30 3 616	28
3100 13 000	Gartenmöbel aus Kunststoff, andere Sitzmöbel, a.n.g.	1000 St 1000 EUR	.	.	.	3
	Teile für Sitzmöbel					
3100 14 001	- aus Holz	1000 EUR	16 807	14 741	16 016	37
3100 14 003	- aus Metall	1000 EUR	104 005	102 925	102 304	30
3100 14 405	- aus Kunststoff	1000 EUR	86 550	86 870	84 862	34
3100 14 409	- aus anderen Stoffen	1000 EUR	27 014	28 239	30 157	19
	Teile für Möbel (ohne solche für Sitzmöbel)					
3100 20 300	- aus Metall	1000 EUR	107 890	120 938	122 022	69
3100 20 500	- aus Holz	1000 EUR	219 015	213 264	219 837	145
	- aus anderen Stoffen					
3100 20 905	- - aus Kunststoff	1000 EUR	63 615	71 283	70 098	46
3100 20 909	- - aus anderen Stoffen	1000 EUR	7 691	8 018	7 922	13
3100 91 000	Polsterung von Sitzmöbeln	1000 EUR	6 731	6 429	6 717	7
	Büromöbel, Ladenmöbel aus Holz					
	Büromöbel aus Metall und Holz;					
	Ladenmöbel aus Holz					
	Büromöbel aus Metall					
3101 11 100	- Zeichentische	1000 St 1000 EUR	.	.	.	1



Melde-Nr.	Bezeichnung	Einheit	4. Vj 2010	3. Vj 2011	4. Vj 2011	4. Vj 2011 Anzahl der Unternehmen
1	2	3	4	5	6	7
3101 11 401	- Metallbüromöbel mit einer Höhe von 80 cm oder weniger - - Metallschreibtische	1000 St 1000 EUR	77 21 915	84 26 262	83 26 713	18
3101 11 403	- - Andere Metalltische	1000 St 1000 EUR	74 9 409	75 10 473	67 10 635	13
3101 11 409	- - Regale und andere Möbel	1000 St 1000 EUR	108 3 959	115 3 808	95 4 011	13
3101 11 703	- Metallmöbel mit einer Höhe von mehr als 80 cm - - Metallschränke mit Türen oder Rollläden	1000 St 1000 EUR	62 21 778	61 21 292	66 26 559	15
3101 11 705	- - Karteischränke u.a. Schränke mit Schubladen	1000 St 1000 EUR	19 7 131	20 7 310	21 9 086	6
3101 11 709	- - Andere Metallmöbel für Büros, mit einer Höhe von mehr als 80 cm (einschl. raumteilende Möbelemente)	1000 St 1000 EUR	94 .	138 .	135 .	15
3101 12 001	Holzmöbel für Büros - Holzschreibtische mit einer Höhe von 80 cm oder weniger	1000 St 1000 EUR	358 86 908	346 87 490	388 96 444	72
3101 12 003	- Andere Holztische, mit einer Höhe von 80 cm oder weniger	1000 St 1000 EUR	64 14 547	64 13 724	64 14 824	32
3101 12 004	- Holzschränke, Regale u.a. Holzmöbel für Büros, mit einer Höhe von 80 cm oder weniger	1000 St 1000 EUR	395 55 228	502 55 153	549 60 768	55
3101 12 006	- Andere Holzmöbel für Büros mit einer Höhe von mehr als 80 cm - - Raumteilende Möbelemente (kombinierte Systemschränkelemente)	1000 St 1000 EUR	111 21 460	114 22 664	117 22 244	47
3101 12 007	- - Holzschränke und -regale	1000 St 1000 EUR	259 55 679	235 53 389	266 59 775	63
3101 12 008	- - Andere kombinierbare Elemente	1000 St 1000 EUR	14 4 180	16 5 523	15 4 218	18
3101 12 009	- - Andere Holzmöbel für Büros	1000 St 1000 EUR	22 11 346	21 11 698	24 12 947	46
3101 13 000	Ladenmöbel aus Holz	1000 St 1000 EUR	230 300 019	232 315 422	251 320 694	196
3102 10 001	Küchenmöbel aus Holz - Einbauküchenelemente	1000 St 1000 EUR	7 378 872 672	7 228 856 030	7 633 907 956	120
3102 10 009	- Andere Holzmöbel für Küchen (z.B. Küchen-, Gaststätten-, Kantinen-, Spültische)	1000 St 1000 EUR	218 37 890	189 35 927	211 40 968	24
3103 11 005	Matratzen Sprungrahmen, Auflegematratzen Sprungrahmen - mit Federung	1000 St 1000 EUR	245 9 183	345 8 931	230 9 596	7
3103 11 009	- Andere Sprungrahmen	1000 St 1000 EUR	1 152 52 789	1 135 48 288	1 264 57 184	21
3103 12 300	Auflegematratzen - aus Zellkautschuk, auch überzogen (Latex)	1000 St 1000 EUR	18 3 109	14 2 791	16 2 829	18
3103 12 500	- aus Zellkunststoff, auch überzogen (Polyurethan)	1000 St 1000 EUR	972 92 558	875 85 551	920 87 197	38
3103 12 700	- aus anderen Stoffen mit Federkern	1000 St 1000 EUR	864 59 282	810 62 779	768 61 770	26
3103 12 900	- Andere Auflegematratzen aus anderen Stoffen (einschl. Wollmatratzen)	1000 St 1000 EUR	55 2 872	60 2 954	54 2 922	9
3109 11 001	Sonstige Möbel Metallmöbel, a.n.g. (ohne Büromöbel) - Schulmöbel (ohne Sitzmöbel)	1000 St 1000 EUR	124 10 256	245 19 553	126 10 419	11
3109 11 002	- Wohnmöbel	1000 St 1000 EUR	126 12 952	55 11 695	124 13 860	8
3109 11 003	- Bettstellen	1000 St 1000 EUR	. .	. .	. .	5

Melde-Nr.	Bezeichnung	Einheit	4. Vj 2010	3. Vj 2011	4. Vj 2011	4. Vj 2011 Anzahl der Unternehmen
1	2	3	4	5	6	7
3109 11 005	- Spezialmöbel für Läden	1000 St 1000 EUR	1 808 78 631	2 655 86 988	2 139 74 916	41
3109 11 007	- Möbel und Spezialeinrichtungen für Laboratorien (z.B. Tische, Schränke, Trennwände, Abzughauben, Spüleinrichtungen)	1000 St 1000 EUR	117 35 377	99 35 007	116 38 954	18
3109 11 009	- Andere Metallmöbel, a.n.g.	1000 St 1000 EUR	2 206 174 286	2 055 179 299	2 337 197 227	95
	Schlaf-, Ess- und Wohnzimmermöbel, aus Holz					
	- Schlafzimmermöbel					
	- Betten und andere Schlafzimmermöbel					
3109 12 303	- - - Liegen (auch sog. französische Betten)	1000 St 1000 EUR	175 41 815	147 38 071	151 43 892	20
3109 12 305	- - - Andere Betten	1000 St 1000 EUR	286 44 448	273 41 694	303 47 252	57
3109 12 307	- - - Schlafzimmerschränke	1000 St 1000 EUR	1 231 184 723	1 603 180 797	1 490 187 401	75
3109 12 309	- - - Andere Schlafzimmermöbel (z.B. Frisierkommoden, Nachttische)	1000 St 1000 EUR	2 143 99 770	1 862 92 631	1 719 93 271	42
	- Ess- und Wohnzimmermöbel					
3109 12 501	- - Wohn- und Esszimmertische	1000 St 1000 EUR	102 33 992	116 30 887	115 34 040	40
3109 12 503	- - Andere Tische (Kleintische)	1000 St 1000 EUR	47 3 622	44 4 115	61 3 956	19
3109 12 505	- - Wohnzimmerschränke, Bücherschränke	1000 St 1000 EUR	113 35 999	78 26 508	59 29 392	46
3109 12 506	- - Schrankwände (auch als Raumteiler)	1000 St 1000 EUR	490 93 943	234 73 899	187 78 328	53
3109 12 509	- - Andere Ess- und Wohnzimmermöbel (z.B. Sideboards)	1000 St 1000 EUR	1 416 72 232	1 411 71 494	1 496 75 740	48
	Holzmöbel, a.n.g.					
3109 13 001	- Badezimmermöbel	1000 St 1000 EUR	855 93 268	693 99 709	664 94 093	44
3109 13 003	- Gartenmöbel	1000 St 1000 EUR	2 268	9 747	3 279	5
3109 13 005	- Garderobenmöbel, Schuhschränke, Schuhregale	1000 St 1000 EUR	215 19 475	180 17 408	168 18 387	29
3109 13 007	- Schulmöbel (ohne Sitzmöbel)	St 1000 EUR	91 495 25 519	128 048 36 348	110 788 30 019	14
3109 13 008	- Möbel für Laboratorien aus Holz (z.B. Tische, Schränke, Trennwände)	St 1000 EUR	57 124 44 043	65 164 33 320	55 885 36 727	13
3109 13 009	- Andere Holzmöbel, a.n.g.	1000 St 1000 EUR	1 634 72 080	1 261 67 457	1 390 76 041	73
	Kunststoffmöbel; Möbel aus anderen Stoffen (einschl. Stuhlrohr, Korbweide u.ä. Stoffen) (ohne Sitzmöbel)					
	- Kunststoffmöbel					
3109 14 303	- - Badezimmermöbel	1000 St 1000 EUR	. .	. .	. .	1
3109 14 305	- - Gartenmöbel	1000 St 1000 EUR	97 4 302	35 2 305	69 3 627	6
3109 14 309	- - Andere Kunststoffmöbel	1000 St 1000 EUR	9 4 853	17 4 871	18 4 533	10
3109 14 500	- Möbel aus anderen Stoffen (einschl. Stuhlrohr, Korbweide, Bambus o.ä. Stoffen)	1000 St 1000 EUR	4 631	4 3 134	8 7 313	8
3199 99 000	Veredlung von neuen Möbeln (ohne Polsterung von Sitzmöbeln)	1000 EUR	2 061	2 413	1 925	10

Melde-Nr.	Bezeichnung	Einheit	4. Vj 2010	3. Vj 2011	4. Vj 2011	4. Vj 2011 Anzahl der Unternehmen
1	2	3	4	5	6	7
	Waren a.n.g. Münzen, Schmuck und ähnliche Erzeugnisse					
3211 10 000	Münzen	kg 1000 EUR	755 435 5 783	1 464 408 8 196	1 451 650 8 722	9
3212 11 000	Schmuck, Gold- und Silberschmiedewaren (ohne Fantasieschmuck) Bearbeitete (nicht nur roh gesägt oder grob geformt), jedoch nicht aufgereichte, montierte oder gefasste Zuchtperlen, Diamanten, Edelsteine, synthetische oder rekonstituierte Steine	1000 EUR	6 333	5 342	6 803	6
3212 12 000	Bearbeitete Industriediamanten; Staub und Pulver von Edelsteinen, Schmucksteinen, synthetischen Edelsteinen oder Schmucksteinen	1000 EUR	-	-	-	
3212 13 301	Schmuckwaren, Gold- und Silberschmiedewaren, Teile dafür - Schmuckwaren und Teile dafür, aus Edelmetallen oder Edelmetallplattierungen - - aus Silber, auch mit anderen Edelmetallen überzogen oder plattiert	1000 EUR	13 648	11 815	13 030	22
3212 13 303	- - aus Gold, auch mit anderen Edelmetallen überzogen oder plattiert	1000 EUR	107 542	84 063	103 473	45
3212 13 305	- - aus Platin oder Platinbeimetallen, auch mit anderen Edelmetallen überzogen oder plattiert	1000 EUR	2 517	2 678	2 584	16
3212 13 307	- - aus Edelmetallplattierungen auf unedlen Metallen	1000 EUR	3 774	5 196	5 324	10
3212 13 513	- Gold- und Silberschmiedewaren aus Silber, aus anderen Edelmetallen und aus Edelmetallplattierungen auf unedlen Metallen - - aus Silber, auch mit anderen Edelmetallen überzogen oder plattiert	1000 EUR	2 517	2 623	2 917	4
3212 13 515	- - - Essbestecke u.a. Tischgeräte (z.B. Schöpfkellen, Schaumkellen, Tortenheber etc.)	1000 EUR	.	.	.	2
3212 13 517	- - - Tafelgeschirr u.ä. Tischgeschirr (z.B. Schalen, Platten etc.)	1000 EUR	.	.	.	2
3212 13 530	- - - Andere Silberschmiedewaren und Teile dafür	1000 EUR	.	.	.	3
3212 13 550	- - aus anderen Edelmetallen, auch mit Edelmetallen überzogen oder plattiert	1000 EUR	.	.	.	4
3212 13 800	- - aus Edelmetallplattierungen auf unedlen Metallen (z.B. Essbestecke, Tafelgeschirr u.ä. Tischgeräte)	1000 EUR	2 884	1 803	2 144	
3212 14 000	Umarbeitung von Edelsteinen und Schmuck	1000 EUR	-	-	-	
3213 10 003	Andere Waren aus Edelmetallen oder -plattierungen; Waren aus Perlen, Edelsteinen, Schmucksteinen, synthetischen oder rekonstituierten Steinen	1000 EUR	.	.	.	4
3213 10 008	Fantasieschmuck - Uhrarmbänder und anderer Fantasieschmuck, aus unedlen Metallen, auch versilbert, vergoldet oder platinisiert, Imitationsschmuck u.ä. - - Uhrarmbänder und Teile dafür, aus unedlen Metallen, auch vergoldet oder versilbert sowie Fantasieschmuck versilbert, vergoldet oder platinisiert	1000 EUR	1 171	626	968	4
3220 11 100	- - Anderer Fantasieschmuck, a.n.g.	1000 EUR	7 265	5 152	6 348	16
3220 11 300	Musikinstrumente Musikinstrumente und Teile dafür Klaviere u.a. Saiteninstrumente mit Klavatur - Klaviere mit aufrecht stehendem Rahmen	St 1000 EUR	1 129 6 623	961 5 863	1 242 7 540	9
	- Flügel	St 1000 EUR	439 14 754	416 13 122	623 18 459	9

Melde-Nr.	Bezeichnung	Einheit	4. Vj 2010	3. Vj 2011	4. Vj 2011	4. Vj 2011 Anzahl der Unternehmen
1	2	3	4	5	6	7
3220 11 500	- Cembali u.a. Saiteninstrumente mit Klaviatur	St 1000 EUR	- -	- -	- -	-
3220 12 000	Streichinstrumente, Gitarren, andere Saiteninstrumente (ohne Saiteninstrumente mit Klaviatur)	St 1000 EUR	. .	. .	. .	1
3220 13 100	Orgeln, Harmonien u.ä. Musikinstrumente mit Klaviatur; Akkordeons u.ä.; Mundharmonikas; Blasinstrumente	St 1000 EUR	19 4 412	15 3 875	23 6 668	7
3220 13 400	- Orgeln (mit Pfeifen und Klaviatur); Harmonien u.ä. Musikinstrumente mit Klaviatur und durchschlagenden Metallzungen	St 1000 EUR	19 4 412	15 3 875	23 6 668	7
3220 13 400	- Akkordeons u.ä. Musikinstrumente; Mundharmonikas	St 1000 EUR	. 4 210	. 3 788	. 3 834	3
3220 13 701	- Blechblasinstrumente u.a. Blasinstrumente	St 1000 EUR	1 200 883	1 110 995	1 031 828	4
3220 13 702	- - Trompeten, Kornette, Flügelhörner	St 1000 EUR	1 010 2 613	1 140 2 723	1 205 2 917	5
3220 13 702	- - Waldhörner, Tenorhörner, Baritonhörner, Althörner	St 1000 EUR	1 010 2 613	1 140 2 723	1 205 2 917	5
3220 13 703	- - Tuben	St 1000 EUR	592 2 702	402 1 707	596 2 673	4
3220 13 704	- - Andere Blechblasinstrumente, z.B. Posaunen	St 1000 EUR	765 425	580 380	796 396	5
3220 13 706	- - Blockflöten	St 1000 EUR	287 982 2 727	. 2 727	250 413 2 816	3
3220 13 707	- - Fagotte, Oboen	St 1000 EUR	660 2 407	481 1 868	572 2 365	4
3220 13 708	- - Klarinetten, Saxophone	St 1000 EUR	. .	. .	. .	2
3220 13 709	- - Andere Blasinstrumente, a.n.g.	St 1000 EUR	. .	. .	. .	2
3220 14 000	Musikinstrumente, bei denen der Ton elektrisch erzeugt wird oder elektrisch verstärkt werden muss (ohne Schlaginstrumente)	St 1000 EUR	. .	. .	. .	2
3220 15 100	Schlaginstrumente; andere Musikinstrumente, a.n.g.	St 1000 EUR	. .	. .	. .	2
3220 15 100	- Schlaginstrumente (z.B. Trommeln, Xylophone, Becken, Kastagnetten und Maracas)	St 1000 EUR	216 425 3 894	213 325 4 755	220 855 5 494	5
3220 15 300	- Spieldosen, Orchestrien, Drehorgeln u.a. Musikinstrumente, a.n.g.; Lockpfeifen aller Art; Signalpfeifen, -hörner u.a. Mundblasinstrumente zu Ruf- oder Signalzwecken)	St 1000 EUR	. .	. .	. .	2
3220 16 000	Metronome, Stimmgabeln, Stimpfpfeifen; Musikwerke für Spieldosen; Musiksaiten	St 1000 EUR	. .	. .	. .	3
3220 20 001	Teile und Zubehör für Musikinstrumente	St 1000 EUR	. .	. .	. .	3
3220 20 001	- für Klaviere	1000 EUR	4 960	4 876	5 434	6
3220 20 002	- für Orgeln, Harmonien und ähnliche	1000 EUR	3 430	3 091	3 617	5
3220 20 003	- für elektrische Musikinstrumente	1000 EUR	-	-	-	-
3220 20 003	Musikinstrumente mit Klaviatur	1000 EUR	-	-	-	-
3220 20 005	- für Saiteninstrumente	1000 EUR	3 144	2 989	3 090	7
3220 20 007	- für Blasinstrumente	1000 EUR	939	808	797	10
3220 20 009	- für andere Musikinstrumente	1000 EUR	.	.	.	6
3230 11 310	Sportgeräte	St 1000 EUR	.	.	.	2
3230 11 310	Ski und Skiausrüstungen für den Wintersport, außer Schuhen; Schlitt- und Rollschuhe; Teile dafür	Paar 1000 EUR	. .	. .	. .	2
3230 11 310	- Ski, Skibindungen u.a. Skiausrüstungen	Paar 1000 EUR	. .	. .	. .	2
3230 11 370	- - Skibindungen u.a. Skiausrüstungen für den Wintersport	1000 EUR	2 367	.	2 568	4

Melde-Nr.	Bezeichnung	Einheit	4. Vj 2010	3. Vj 2011	4. Vj 2011	4. Vj 2011 Anzahl der Unternehmen
1	2	3	4	5	6	7
3230 11 500	- Schlittschuhe und Rollschuhe (einschl. Stiefel mit fest angebrachten Rollschuhen), Teile und Zubehör dafür	1000 EUR	-	-	-	
3230 12 000	Skischuhe für den Wintersport	Paar 1000 EUR	.	.	.	1
3230 13 000	Wasserski, Surfbretter, Windsurfer u.a. Ausrüstungen, für den Wassersport	1000 EUR	.	.	.	1
3230 14 003	Geräte und Ausrüstungsgegenstände für Turnhallen, Fitnessstudios sowie Leicht- und Schwerathletik - für Turnhallen und Fitnessstudios	1000 EUR	40 638	36 688	40 737	18
3230 14 005	- für Leicht- oder Schwerathletik	1000 EUR	6 789	5 452	6 690	6
3230 15 100	Spezialsporthandschuhe; Ball- und Freiluftsportgeräte, a.n.g.; Schwimm- und Planschbecken - Spezialsporthandschuhe aus Leder oder rekonstituiertem Leder	Paar 1000 EUR	-	-	-	-
3230 15 300	- Golfschläger u.a. Golfausrüstungen	1000 EUR	-	-	-	
3230 15 500	- Geräte und Ausrüstungen für Tischtennis	1000 EUR	.	.	.	2
3230 15 600	- Tennisschläger, Federball- o.ä. Schläger, auch ohne Bespannung	St 1000 EUR	-	-	-	-
3230 15 800	- Bälle (ohne Golf- und Tischtennisbälle)	St 1000 EUR	.	.	.	2
3230 15 903	- Andere Geräte und Ausrüstungsgegenstände, für andere Sportarten oder Freiluftspiele - - Schaukeln und Rutschen u.a. Spielplatzgeräte	1000 EUR	40 427	47 339	38 144	29
3230 15 909	- - Andere Geräte und Ausrüstungsgegenstände, für andere Sportarten oder Freiluftspiele, a.n.g.	1000 EUR	30 925	32 824	34 039	19
3230 16 003	Angelruten u.a. Angelgerät; andere Ausrüstungsgegenstände für Jagd oder Sportfischerei, a.n.g. - Angelruten, Angelhaken und Angelrollen	1000 EUR	.	.	.	2
3230 16 005	- Anderes Angelgerät (z.B. Handnetze zum Landen von Fischen, Schmetterlingsnetze), Lockgeräte (ohne Lockpfeifen) u.ä. Jagdgeräte	1000 EUR	.	.	.	1
3240 11 000	Spielwaren Puppen; Spielzeug, Tiere oder nichtmenschliche Wesen darstellend; Teile und Zubehör für Puppen Puppen, nur Nachbildungen von Menschen darstellend	St 1000 EUR	.	16 502	.	4
3240 12 001	Spielzeug, Tiere oder nichtmenschliche Wesen darstellend - Füllmaterial enthaltend	St 1000 EUR	1 296 818 15 555	738 513 9 980	950 298 12 076	5
3240 12 003	- aus Holz, Kunststoff und aus anderen Stoffen	St 1000 EUR	.	.	.	2
3240 12 009	- - aus Holz - - aus Kunststoff und aus anderen Stoffen	St 1000 EUR	5 411 093 7 915	.	.	3
3240 13 000	Teile und Zubehör für Puppen (einschl. Bekleidung und Bekleidungszubehör, Schuhen und Kopfbedeckungen)	1000 EUR	.	.	.	2
3240 20 003	Elektrische Eisenbahnen (einschl. Zubehör); maßstabgetreu verkleinerte Modelle zum Zusammenbauen, Bausätze und Baukastenspielzeug - Elektrische Eisenbahnen (einschl. Schienen, Signalen u.a. Zubehör)	1000 EUR	16 033	11 600	15 472	12
3240 20 005	- Maßstabgetreu verkleinerte Modelle zum Zusammenbauen, auch mit Antrieb	St 1000 EUR	1 156 744 7 318	770 399 4 038	1 148 524 7 078	6
3240 20 008	- Andere Bausätze und Baukastenspielzeug - - aus Kunststoff	St 1000 EUR	.	.	.	5
3240 20 009	- aus anderen Stoffen (einschl. aus Holz)	St 1000 EUR	.	.	.	3

Melde-Nr.	Bezeichnung	Einheit	4. Vj 2010	3. Vj 2011	4. Vj 2011	4. Vj 2011 Anzahl der Unternehmen
1	2	3	4	5	6	7
3240 31 000	Anderes Spielzeug (einschl. Musikspielzeuginstrumenten) Puppenwagen, Spielfahrzeuge, zum Besteigen und Fortbewegen durch Kinder geeignet	St 1000 EUR	950 125 24 003	1 205 558 20 252	1 044 825 25 475	8
3240 32 000	Puzzles	St 1000 EUR	.	.	.	1
3240 39 200	Anderes Spielzeug, a.n.g. - Musikspielzeuginstr. u. -geräte; Spielzeug, aufgemacht in Zusammenstell. od. Aufmachungen (ausgenommen elektr. Eisenbahnen, maßstabgetreu verkleinerte Modelle zum Zusammenbauen, Bausätze u. Baukastenspielzeug sowie Puzzles); Spielzeug u. Modelle, mit eingebautem Motor; Spielzeugwaffen	St 1000 EUR	.	.	.	4
3240 39 400	- Anderes Spielzeug aus Kunststoff	1000 EUR	128 529	116 179	104 314	21
3240 39 600	- Miniaturmodelle aus Metall, im Spritzgussverfahren hergestellt	1000 EUR	.	.	.	1
3240 39 900	- Anderes Spielzeug aus Kautschuk, aus Spinnstoffen, Metall und anderen Stoffen, a.n.g.	1000 EUR	10 297	9 269	9 839	15
3240 41 000	Andere Spiele Spielkarten	kg 1000 EUR	.	.	.	2
3240 42 100	Billardspiele und Zubehör; Spiele, mit Münzen oder Spielmarken betrieben; elektrische Autorennspiele; andere Gesellschaftsspiele - Billardspiele und Zubehör	St 1000 EUR	.	.	.	1
3240 42 300	- Spiele, mit Münzen oder Spielmarken betrieben (ohne Kegelanlagen), Teile dafür	St 1000 EUR	43 008 212 432	29 060 50 756	37 359 54 740	5
3240 42 500	- Elektrische Auto-Rennspiele, die den Charakter von Gesellschaftsspielen haben	St 1000 EUR	-	-	-	-
3250 11 300	Medizinische und zahnmedizinische Apparate und Materialien Medizinische, chirurgische und zahnärztliche Instrumente, Apparate und Geräte Andere Instrumente, Apparate und Geräte, für zahnärztliche Zwecke, Teile und Zubehör - Dentalbohrmaschinen, auch mit Sockel und eingebauten anderen zahnärztlichen Ausrüstungen	1000 St 1000 EUR	.	.	.	4
3250 11 505	- Andere zahnärztliche Instrumente, Apparate und Geräte - - Zahnärztliche Zangen, Modellier- und Polierinstrumente u.ä. Dentalinstrumente	1000 St 1000 EUR	17 167 34 710	17 514 33 708	16 740 35 504	14
3250 11 509	- - Andere zahnärztliche Instrumente, Apparate und Geräte, a.n.g.	1000 St 1000 EUR	21 635 117 330	21 042 83 397	23 098 115 577	26
3250 12 000	Sterilisierapparate für medizinische oder chirurgische Zwecke oder für Laboratorien	1000 St 1000 EUR	5 15 162	6 14 346	6 17 675	10
3250 13 110	Spritzen, Nadeln, Katheter, Kanülen - Spritzen, Nadeln, Katheter, - - Spritzen, auch mit Nadeln u.dgl.; andere augenärztliche u.ä. Kanülen u.dgl.	1000 St 1000 EUR	532 255 26 076	557 349 26 470	521 320 26 789	15
3250 13 130	Instrumente, Apparate und Geräte, für medizinische und chirurgische Zwecke, a.n.g., Teile und Zubehör - - Hohladeln aus Metall	1000 St 1000 EUR	.	.	.	6
3250 13 150	- - Operationsnähadeln	1000 St 1000 EUR	12 169 3 411	12 229 3 310	12 162 3 423	4
3250 13 170	- - Katheter, Kanülen u.dgl.	1000 St 1000 EUR	305 307 95 713	352 711 94 451	333 911 93 905	41

Melde-Nr.	Bezeichnung	Einheit	4. Vj 2010	3. Vj 2011	4. Vj 2011	4. Vj 2011 Anzahl der Unternehmen
1	2	3	4	5	6	7
3250 13 200	- Andere augenärztliche Instrumente, Apparate und Geräte	1000 St 1000 EUR	136 47 170	206 47 618	190 57 304	14
3250 13 330	- Blutdruckmessgeräte, Endoskope - - Blutdruckmessgeräte	1000 St 1000 EUR	284 7 146	245 5 735	279 6 263	5
3250 13 350	- - Endoskope für medizinische Zwecke	1000 St 1000 EUR	170 137 788	168 129 480	161 153 095	14
3250 13 400	- Fieberthermometer	1000 St 1000 EUR	.	.	.	1
3250 13 530	- Künstliche Nieren; Apparate und Geräte, für Diathermie - - Künstliche Nieren	1000 St 1000 EUR	.	.	.	7
3250 13 550	- - Apparate und Geräte für Diathermie, (einschl. Ultraschalltherapiegeräte [ohne Nierensteinzertrümmerer])	1000 St 1000 EUR	1 2 226	- 1 587	- 1 413	4
3250 13 630	- Transfusionsgeräte (einschl. Infusionsgeräten); Apparate und Geräte für Anästhesie - - Transfusionsgeräte (einschl. Infusionsgeräten)	1000 St 1000 EUR	297 339 159 865	318 427 166 516	287 084 179 151	14
3250 13 650	- - Apparate und Geräte für Anästhesie	1000 St 1000 EUR	.	.	.	6
3250 13 730	- - Andere Apparate und Geräte, für medizinische und chirurgische Zwecke - - Lithotripsie-Geräte mit Ultraschall	1000 St 1000 EUR	- 15 959	- 11 329	- 13 286	4
3250 13 793	- - - elektromedizinisch und -chirurgisch arbeitend	1000 St 1000 EUR	184 82 910	216 72 522	143 91 033	29
3250 13 795	- - - Chirurgische Scheren, Zangen, Nadelhalter u.ä. chirurgische Instrumente	1000 St 1000 EUR	8 266 129 204	9 255 124 178	8 589 136 345	63
3250 13 799	- - - Andere Apparate und Geräte, für medizinische und chirurgische Zwecke, a.n.g.	1000 St 1000 EUR	209 063 510 860	.	.	107
3250 13 800	- Zentrifugen für Laboratorien	1000 St 1000 EUR	35 36 155	36 33 959	37 36 749	5
3250 21 303	Mechanotherapie- und Massageapparate und -geräte; Apparate und Geräte für die Psychotechnik, Atmungstherapie; Zubehör, Prothesen und orthopädische Vorrichtungen Mechanotherapie- und Massageapparate und -geräte; Apparate und Geräte für die Psychotechnik, Atmungstherapie; Gasmasken u.ä., Teile und Zubehör - Mechanotherapie- und Massageapparate und -geräte; Apparate und Geräte für die Psychotechnik und Atmungstherapie - - Elektrische Vibrations-Massagegeräte	1000 St 1000 EUR	9 2 102	7 1 420	13 4 122	7
3250 21 305	- - Andere Apparate und Geräte für Mechanotherapie und Psychotechnik	1000 St 1000 EUR	2 3 670	2 3 286	3 4 790	7
3250 21 800	- Apparate und Geräte für Ozon-, Sauerstoff- oder Aerosoltherapie, Beatmungsapparate zur Wiederbelebung und andere Apparate und Geräte für Atmungstherapie	1000 St 1000 EUR	2 361 46 422	2 719 43 525	1 664 60 057	14

Melde-Nr.	Bezeichnung	Einheit	4. Vj 2010	3. Vj 2011	4. Vj 2011	4. Vj 2011 Anzahl der Unternehmen
1	2	3	4	5	6	7
	Künstliche Gelenke; orthopädische Vorrichtungen; künstliche Zähne und andere Waren der Zahnprothetik; künstliche Körperteile und Organe, a.n.g.					
3250 22 350	- - Künstliche Gelenke	1000 St 1000 EUR	566 108 810	648 126 008	616 126 364	16
3250 22 390	- - Andere Apparate und Vorrichtungen für orthopädische Zwecke oder zum Behandeln von Knochenbrüchen	1000 EUR	186 946	218 466	211 846	149
3250 22 530	- Waren der Zahnprothetik - - Künstliche Zähne aus Kunststoffen	100 St 1000 EUR	105 638 18 648	107 694 18 662	110 434 20 389	31
3250 22 550	- - Künstliche Zähne aus anderen Stoffen	100 St 1000 EUR	12 880 6 629	11 325 6 594	12 523 7 114	23
3250 22 590	- - Andere Waren der Zahnprothetik	1000 EUR	245 554	226 772	255 481	435
3250 22 901	- Andere Prothesen und andere Waren der Prothetik	1000 EUR	128 333	112 921	124 496	109
3250 22 905	- Andere Vorrichtungen zum Beheben von Funktionsschäden oder Gebrechen	1000 EUR	62 497	79 758	78 487	36
3250 23 000	Teile und Zubehör für Prothesen und orthopädische Vorrichtungen	1000 EUR	9 766	11 883	10 932	12
	Möbel für die Human-, Zahn- und Tiermedizin oder die Chirurgie; Friseurstühle und ähnliche Stühle, mit Schwenk-, Kipp- und Hebevorrichtung; Teile dafür					
3250 30 300	- Dental, Friseurstühle o.ä. Stühle und Teile dafür	1000 St 1000 EUR	13 8 565	13 7 108	14 7 784	11
3250 30 500	- Andere Möbel für die Medizin oder Chirurgie und Teile dafür	1000 St 1000 EUR	677 141 994	581 112 948	655 144 361	42
3250 41 300	Brillen, Brillengläser, Teile dafür - Kontaktlinsen, Brillengläser - Kontaktlinsen	1000 St 1000 EUR	. 27 421	. 30 611	. 33 257	3
	- Brillengläser aus Glas oder anderen Stoffen	1000 St 1000 EUR	- -	- -	- -	-
3250 41 530	- - ohne Korrektionswirkung, beide Flächen fertig bearbeitet	1000 St 1000 EUR	. .	. .	. .	2
3250 41 550	- - Einstärkengläser (unifokal), mit Korrektionswirkung, beide Flächen fertig bearbeitet	1000 St 1000 EUR	3 145 32 189	3 554 37 936	3 818 39 808	16
3250 41 590	- - Mehrstärkengläser und Progressivgläser (Gleitsichtgläser), mit Korrektionswirkung, beide Flächen fertig bearbeitet	1000 St 1000 EUR	2 224 85 080	2 462 93 534	2 719 103 787	16
3250 41 700	- Andere Brillengläser aus Glas oder anderen Stoffen, mit Korrektionswirkung, eine Fläche fertig bearbeitet	1000 St 1000 EUR	. .	. .	. .	2
3250 42 500	Brillen (Korrektions-, Schutz- u.a. Brillen) u.ä. Waren - Sonnenbrillen	1000 St 1000 EUR	. .	49 .	14 1 099	4
3250 42 900	- Andere Brillen u.ä. Waren	1000 St 1000 EUR	3 175 94 632	3 034 83 745	3 227 82 724	7
3250 43 500	Fassungen für Brillen oder für ähnliche Erzeugnisse - aus Kunststoffen	1000 St 1000 EUR	47 1 341	38 1 050	37 1 104	5
3250 43 900	- aus anderen Stoffen (z.B. aus Metall oder Nichtmetall)	1000 St 1000 EUR	114 5 052	141 7 017	129 7 059	7
3250 44 000	Teile für Brillenfassungen oder für ähnliche Erzeugnisse	1000 EUR	14 819	15 750	15 751	7
3250 50 100	Andere Waren für medizinische oder chirurgische Zwecke - Zahnzement und andere Zahnfüllstoffe; Zement zum Wiederherstellen von Knochen	1000 EUR	82 558	79 767	90 517	15



Melde-Nr.	Bezeichnung	Einheit	4. Vj 2010	3. Vj 2011	4. Vj 2011	4. Vj 2011 Anzahl der Unternehmen
1	2	3	4	5	6	7
3250 50 200	- Zubereitungen in Form von Gelen, die in Human- oder Veterinärmedizin als Gleitmittel für Körperteile bei chirurgischen Operationen, medizinischen Untersuchungen oder als Kontaktmittel zwischen Körper und medizinischen Geräten verwendet werden	t 1000 EUR	.	.	.	3
3250 50 300	- Nahtmaterial u. Klebstoffe für org. Gewebe, steril, für die Chirurgie zum Schließen von Wunden (ausg. steriles Catgut); sterile Laminariastifte und -tampons, resorbierbare blutstillende Einlagen für chirurgische oder zahnärztliche Zwecke; sterile Adhäsionsbarrieren zu chirurgischen oder zahnärztlichen Zwecken auch resorbierbar	1000 EUR	34 147	34 667	36 345	6
3291 11 100	Sonstige Erzeugnisse Besen und Bürsten Besen und Bürstenwaren, für Straßen- und Haushaltsreinigung, Tierpflege u.a.; Wischer aus Kautschuk oder ähnlichen geschmeidigen Stoffen - Besen, aus Reisig oder anderen pflanzlichen Stoffen, gebunden, auch mit Stiel	1000 St 1000 EUR	.	.	.	1
3291 11 300	- Von Hand zu führende mechanische Fußbodenkehrer ohne Motor	1000 St 1000 EUR	.	.	.	1
3291 11 505	- Bürstenwaren für die Straßen- und Haushaltsreinigung (einschl. Schuh- und Kleiderbürsten); Bürsten für die Tierpflege	1000 St 1000 EUR	2 624 6 649	2 981 6 758	2 599 6 505	11
3291 11 509	- - für die Straßenreinigung	1000 St 1000 EUR	10 552 11 929	10 361 11 615	9 780 9 961	14
3291 11 900	- - für die Haushaltsreinigung und für die Tierpflege	1000 St 1000 EUR	10 552 11 929	10 361 11 615	9 780 9 961	14
3291 11 900	- Andere Besen und Bürsten, a.n.g.; Wischer aus Kautschuk oder ähnlichen geschmeidigen Stoffen	1000 St 1000 EUR	1 036 3 496	1 016 3 848	792 3 148	6
3291 12 100	Bürsten und Pinsel zur Körperpflege (einschl. Zahnbürsten); Pinsel für Kunstmaler, Schreibpinsel u.ä. Pinsel zum Auftragen von kosmetischen Erzeugnissen - Zahnbürsten	1000 St 1000 EUR	90 487 23 742	98 221 27 480	82 528 23 862	5
3291 12 350	- Rasierpinsel, Haar- u.a. Bürsten zur Körperpflege	1000 St 1000 EUR	.	.	.	2
3291 12 370	- - Haarbürsten	1000 St 1000 EUR	.	.	.	2
3291 12 370	- - Rasierpinsel u.a. Bürsten zur Körperpflege (ohne Haarbürsten)	1000 St 1000 EUR	10 113 2 561	8 836 2 301	8 119 2 560	11
3291 12 500	- Pinsel für Kunstmaler und Schreibpinsel	1000 St 1000 EUR	6 679 4 115	8 479 5 216	5 619 3 662	10
3291 12 700	- Pinsel zum Auftragen von kosmetischen Erzeugnissen	1000 St 1000 EUR	158 517 26 493	184 799 34 196	156 391 26 501	10
3291 19 303	Andere Bürsten und Pinsel, a.n.g. - Bürsten und Pinsel zum Auftragen von Anstrichfarben, Lack oder dergleichen - - Bürsten (z.B. Deckenbürsten)	1000 St 1000 EUR	238 454	300 566	232 386	4
3291 19 305	- - Pinsel	1000 St 1000 EUR	5 605 3 482	7 720 5 482	6 514 4 416	7
3291 19 500	- Kissen und Roller zum Anstreichen	1000 St 1000 EUR	21 450 8 061	43 945 10 941	39 410 9 190	4
3291 19 700	- Bürsten, die Teile von Maschinen, Apparaten oder Fahrzeugen sind	1000 St 1000 EUR	64 277 43 648	55 076 44 822	53 750 41 953	19
3299 11 300	Sonstige Erzeugnisse, a.n.g. Sicherheitshandschuhe aus Leder oder rekonstituiertem Leder sowie Sicherheitskopfbedeckungen aus Kunststoff u.ä. Material; andere Hüte und Kopfbedeckungen, aus Kautschuk oder Kunststoffen - Schutzhandschuhe aus Leder oder rekonstituiertem Leder, für alle Berufe	Paar 1000 EUR	.	.	.	2

Melde-Nr.	Bezeichnung	Einheit	4. Vj 2010	3. Vj 2011	4. Vj 2011	4. Vj 2011 Anzahl der Unternehmen
1	2	3	4	5	6	7
3299 11 500	- Sicherheitskopfbedeckungen aus Kunststoff, Metall u.a. Stoffen	1000 St 1000 EUR	1 224 15 739	1 326 16 120	1 310 17 617	5
3299 11 900	- Andere Hüte und Kopfbedeckungen, aus Kautschuk oder Kunststoff	1000 St 1000 EUR	- -	- -	- -	-
3299 12 103	Kugelschreiber; Schreiber und Markierstifte, mit Filzspitze o.a. poröser Spitze; Füllbleistifte - Kugelschreiber - - mit Tinte	1000 St 1000 EUR	15 459 47 152	15 921 46 961	15 431 45 836	9
3299 12 105	- - mit Schaft oder Kappe aus Edelmetallen oder Edelmetallplattierungen (ohne solche mit Tinte)	1000 St 1000 EUR	30 661	37 1 278	43 1 328	3
3299 12 107	- - mit auswechselbarer Mine (ohne solche mit Tinte oder Schaft oder Kappe aus Edelmetallen oder Edelmetallplattierungen)	1000 St 1000 EUR	89 550 23 213	77 514 22 430	92 524 27 035	13
3299 12 109	- - Andere Kugelschreiber	1000 St 1000 EUR	. .	. .	. .	3
3299 12 300	- Schreiber und Markierstifte, mit Filzspitze oder anderer poröser Spitze	1000 St 1000 EUR	121 355 35 703	140 560 42 554	116 152 35 569	13
3299 12 500	- Füllbleistifte (Dreh- und Druckstifte)	1000 St 1000 EUR	2 222 3 354	2 036 3 128	2 043 3 616	9
3299 13 300	Füllfederhalter u.a. Füllhalter - Füllfederhalter u.a. Füllhalter zum Zeichnen mit Tusche	1000 St 1000 EUR	150 799	159 702	301 675	4
3299 13 505	- Andere Füllfederhalter u.a. Füllhalter - - mit Schaft oder Kappe aus Edelmetallen oder Edelmetallplattierungen (ohne solche zum Zeichnen mit tusche)	1000 St 1000 EUR	. .	156 12 475	. .	4
3299 13 509	- - Andere Füllfederhalter u.a. Füllhalter (ohne solche zum Zeichnen mit Tusche)	1000 St 1000 EUR	2 509 8 276	1 980 7 412	2 098 8 750	7
3299 14 100	Zusammenstellungen von Schreibgeräten; Minen für Kugelschreiber; Schreibfedern und Teile für Schreibgeräte - Zusammenstellungen von Kugelschreibern, Füllhaltern und/oder Füllbleistiften	kg 1000 EUR	62 273 813	59 963 1 382	81 412 1 376	5
3299 14 300	- Minen für Kugelschreiber, aus Kugeln und Tintenbehälter bestehend	1000 St 1000 EUR	8 776 2 446	13 274 3 283	8 592 2 483	4
3299 14 500	- Schreibfedern und Schreibfederspitzen; Teile von Kugelschreibern, Füllhaltern, Füllbleistiften u. dgl.	1000 EUR	18 571	19 702	17 452	21
3299 15 100	Blei-, Kopier- und Farbstifte, Griffel, Minen für Stifte, Pastellstifte, Zeichenkohle, Schreib- oder Zeichenkreide und Schneiderkreide - Stifte mit festem Schutzmantel (Blei-, Kopier- und Farbstifte)	1000 St 1000 EUR	129 782 17 068	. .	. .	4
3299 15 300	- Minen für Stifte	1000 St 1000 EUR	. .	. .	. .	4
3299 15 500	- Schreib- oder Zeichenkreide, Schneiderkreide u.ä.	kg 1000 EUR	113 022 1 110	112 917 811	. 850	3
3299 16 100	Schiefertafeln und Tafeln zum Schreiben oder Zeichnen; Datumstempel, Petschafte, Nummernstempel und dergleichen; Farbbänder für Schreibmaschinen u.ä. Farbbänder; Stempelkissen - Schiefertafeln und Tafeln zum Schreiben oder Zeichnen, auch gerahmt	1000 St 1000 EUR	35 6 617	26 7 131	29 6 842	10
3299 16 300	- Datumstempel, Petschafte, Nummernstempel u.ä. Waren, Zusammensetzstempel und Druckkästen, für den Handgebrauch	1000 EUR	4 784	3 793	4 342	16
3299 16 500	- Stempelkissen, auch getränkt, auch in Schachteln	1000 St 1000 EUR	. .	. .	. .	1

Melde-Nr.	Bezeichnung	Einheit	4. Vj 2010	3. Vj 2011	4. Vj 2011	4. Vj 2011 Anzahl der Unternehmen
1	2	3	4	5	6	7
3299 16 700	- Farbbänder für Schreibmaschinen u.ä. Farbbänder, mit Tinte oder anders für Abdrucke präpariert, auch auf Spulen oder in Kassetten	1000 St 1000 EUR	.	.	.	1
	Schirme; Stöcke, Peitschen u.ä. Waren; Druckknöpfe, Knöpfe, Reißverschlüsse; Teile dafür		.	.	.	
3299 21 300	Schirme; Stöcke, Peitschen u.ä. Waren - Regenschirme und Sonnenschirme (einschl. Stockschirme, Gartenschirme u.ä. Waren)	1000 St 1000 EUR	28 7 404	34 9 359	18 4 296	10
3299 21 500	- Gehstöcke, Sitzstöcke, Peitschen, Reitpeitschen u.ä. Waren	1000 St 1000 EUR	.	.	.	1
3299 22 000	Teile, Ausstattungen und Zubehör für Schirme, Stöcke und Peitschen (ohne Griffe und Knäufe)	1000 EUR	398	836	434	3
	Druckknöpfe und Teile dafür; Knöpfe; Reißverschlüsse					
3299 23 301	- Knöpfe - - Druckknöpfe und Teile dafür	1000 St 1000 EUR	1 253 020 9 614	.	.	3
3299 23 302	- - Knöpfe aus Kunststoff, nicht mit Spinnstoffen überzogen	1000 St 1000 EUR	47 414 2 998	44 789 2 763	41 200 3 089	6
3299 23 304	- - Andere Knöpfe	1000 St 1000 EUR	165 987 4 480	56 787 2 899	50 506 3 311	6
3299 23 306	- - mit Zähnen aus unedlen Metallen	1000 m 1000 St 1000 EUR	.	.	.	2 2
3299 23 307	- - mit Zähnen aus Kunststoff	1000 m 1000 St 1000 EUR	5 359 10 160 8 376	4 917 8 753 7 269	4 657 8 148 4 855	3 3
3299 24 300	Knopfformen u.a. Knopfteile, Knopfhohlinge; Teile für Reißverschlüsse - Knopfformen u.a. Knopfteile; Knopfhohlinge	kg 1000 EUR	.	.	.	2
3299 24 500	- Teile für Reißverschlüsse (einschl. Bänder und Streifen, aus unedlen Metallen oder Kunststoff)	1000 EUR	.	.	.	2
3299 30 000	Erzeugnisse aus Menschenhaaren oder Tierhaaren; ähnliche Erzeugnisse aus Spinnstoffen	1000 EUR	1 717	1 823	1 644	3
3299 41 100	Feuerzeuge, andere Anzünder, Pfeifen, Teile dafür; Erzeugnisse aus leicht entzündlichen Stoffen; Zündhölzer; flüssige Brennstoffe und brennbare Flüssiggase für Feuerzeuge oder Anzünder Feuerzeuge u.a. Anzünder; Tabakpfeifen (einschl. Pfeifenköpfe), Zigarren- und Zigarettenspitzen, Teile dafür - Feuerzeuge u.a. Anzünder, auch mechanisch oder elektrisch	1000 St 1000 EUR	.	.	.	2
3299 41 300	- Tabakpfeifen (einschl. Pfeifenköpfe), Zigarren- und Zigarettenspitzen und Teile dafür	kg 1000 EUR	.	.	.	4
3299 42 100	Zündmetalllegierungen, Erzeugnisse aus leicht entzündlichen Stoffen; Teile für Anzünder - Cer-Eisen u.a. Zündmetalllegierungen in jeder Form; Erzeugnisse aus leicht entzündlichen Stoffen	kg 1000 EUR	.	5 205 914 6 004	.	4
3299 42 300	- Teile für Anzünder (ohne Feuersteine und Dochte)	1000 EUR	-	-	-	
3299 43 000	Flüssige Brennstoffe und brennbare Flüssiggase für Feuerzeuge oder Anzünder, in Behältnissen mit einem Fassungsvermögen von 300 cm³ oder weniger	1000 St 1000 EUR	.	.	.	1
3299 51 303	Andere Erzeugnisse, a.n.g. Fest-, Karnevals- o.a. Unterhaltungsartikel (einschl. Zauber- und Scherzartikeln) - Weihnachtsartikel - - aus Glas	1000 EUR	3 030	3 336	3 644	5

Melde-Nr.	Bezeichnung	Einheit	4. Vj 2010	3. Vj 2011	4. Vj 2011	4. Vj 2011 Anzahl der Unternehmen
1	2	3	4	5	6	7
3299 51 309	- - aus anderen Stoffen	1000 EUR	.	.	.	2
3299 51 505	- Festartikel für andere Feste, Karnevals- oder andere Unterhaltungsartikel	1000 EUR	6 545	3 334	3 756	6
3299 51 509	- - aus anderen Stoffen	1000 EUR	4 340	2 024	3 266	3
3299 52 200	Frisierkämmen, Einsteckkämmen, Haarspangen u. dgl. aus anderem Material als Hartkautschuk oder Kunststoff; Haarnadeln, Frisiernadeln u.ä.; Parfümzerstäuber und Vorrichtungen und Köpfe dafür	kg	-	-	-	-
3299 52 500	- Frisierkämmen, Einsteckkämmen, Haarspangen u.dgl. aus anderem Material als Hartkautschuk oder Kunststoff	1000 EUR	-	-	-	-
3299 52 800	- Haarnadeln, Frisiernadeln, Haarklammern, Lockenwickler u.ä. Waren und Teile dafür	kg	.	.	.	1
3299 52 800	- Parfümzerstäuber u.ä. Zerstäuber zu Toilettenzwecken, und Vorrichtungen und Köpfe dafür	1000 EUR	.	.	.	-
3299 53 000	Instrumente, Apparate, Geräte und Modelle zu Vorführzwecken (z.B. beim Unterricht oder auf Ausstellungen)	kg	-	-	-	-
3299 54 000	Kerzen (Lichte) aller Art und dergleichen	1000 EUR	926	1 412	1 236	32
3299 55 000	Künstliche Blumen, künstliches Blattwerk und künstliche Früchte sowie Teile dafür, Waren daraus	1000 EUR	54 926	63 274	67 490	21
3299 59 100	Waren aus Därmen, Sehnen u.ä.; Vogelbälge; Elfenbein, Perlmutter und ähnliches, bearbeitet und Waren daraus; pflanzliche und mineralische Schnitzstoffe; Handsiebe; Vakuum-Isolierflaschen; Schneider- und Schaufensterpuppen und sonstige Waren, a.n.g.	kg	48 588 317	41 257 109	63 930 243	21
3299 59 200	- Atmungsapparate und -geräte und Gasmasken (ohne Apparate und Geräte für Atmungstherapie sowie Schutzmasken, ohne mechanische Teile und ohne auswechselbares Filterelement)	1000 EUR	100 268	89 125	126 893	6
3299 59 300	- Waren aus Därmen, Goldschlägerhäutchen, Blasen oder Sehnen	1000 EUR	712	671	590	6
3299 59 400	- Tierische Schnitzstoffe, bearbeitet und Waren daraus	1000 EUR	50 528	50 498	39 649	-
3299 59 500	- Pflanzliche oder mineralische Schnitzstoffe, bearbeitet und Waren daraus; geformte oder geschnitzte Waren, a.n.g.; nicht gehärtete Gelatine, bearbeitet und Waren daraus	1000 EUR	-	-	-	-
3299 59 600	- Handsiebe	1000 EUR	-	-	-	2
3299 59 700	- Vakuum-Isolierflaschen u.a. Vakuum-Isolierbehälter; Teile dafür (ohne Glaskolben)	1000 EUR	6 019	5 537	6 989	3
3299 59 800	- Schneiderpuppen, Schaufensterpuppen u.ä. Waren; bewegliche Figuren und Ausstellungsstücke für Schaufenster	1000 EUR	.	.	.	1
3299 60 000	- Globen, kartografisch, bedruckt (ohne Reliefgloben)	1000 EUR	-	-	-	-
3299 99 000	Präparierung und Ausstopfung von Tieren (ausgenommen Vogelbälge)	1000 EUR	-	-	-	-
3299 99 000	Veredlung von Erzeugnissen dieser Güterabteilung (ohne Möbelveredlung und ohne Polsterung von Sitzmöbeln)	1000 EUR	14 371	11 770	10 734	20

Melde-Nr.	Bezeichnung	Einheit	4. Vj 2010	3. Vj 2011	4. Vj 2011	4. Vj 2011 Anzahl der Unternehmen
1	2	3	4	5	6	7
3311 11 000	Reparatur, Instandhaltung und Installation von Maschinen und Ausrüstungen (einschl. Wartung) Reparatur und Instandhaltung von Metallerzeugnissen, Maschinen und Ausrüstungen (einschl. Wartung) Reparatur und Instandhaltung von Metallerzeugnissen Reparatur und Instandhaltung von Konstruktionen und Konstruktions- teilen, aus Metall	1000 EUR	69 213	66 160	68 406	142
3311 12 001	Reparatur und Instandhaltung von Tanks, Sammelbehältern und ähnlichen Behältern, aus Metall - von Warenbehältern und Transport- containern (z.B. Übersee- containern)	1000 EUR	10 844	9 519	9 345	15
3311 12 002	- von anderen Tanks, Sammelbe- hälttern und ähnlichen Behältern, mit einem Fassungsvermögen von mehr als 300 l	1000 EUR	101 592	79 858	76 928	47
3311 12 005	- von Behältern mit einem Fassungs- vermögen von 300 l oder weniger	1000 EUR	4 158	2 652	2 725	6
3311 13 000	Reparatur und Instandhaltung von Dampfkesseln (ohne Zentralheizungs- kessel) sowie an Rohrleitungs- netzen aus Metall in Industrie- anlagen	1000 EUR	161 406	143 646	159 170	59
3311 19 001	Reparatur und Instandhaltung von anderen Metallerzeugnissen - von Formen zum Spritzgießen oder Formpressen für Kautschuk oder Kunststoff	1000 EUR	33 398	34 450	40 518	166
3311 19 002	- von ur- und umformenden Werk- zeugen, z.B. von Formen zum Druckgießen für Metalle oder Hartmetalle sowie von Press-, Präge-, Tiefzieh-, Gesenkschmie-, de-, Stanz- oder Lochwerkzeugen	1000 EUR	12 545	14 362	11 975	54
3311 19 003	- von zerspanenden und anderen Werkzeugen (z.B. zum Nachschärfen, Nachschleifen)	1000 EUR	39 585	41 732	43 005	75
3311 19 009	- von sonstigen Metallerzeugnissen, a.n.g. (z.B. Panzerschränken, Türen und Fächern für Stahl- kammern, Schiffsschrauben und Schraubenflügel dafür, Schlössern, Schließanlagen u.a., Zentral- heizungskesseln mit industrieller Kapazität)	1000 EUR	10 370	15 660	14 025	26
3312 11 001	Reparatur und Instandhaltung von Maschinen Reparatur und Instandhaltung von nicht wirtschaftszweigspezifischen Maschinen Reparatur und Instandhaltung von Verbrennungsmotoren und Turbinen (ohne Motoren für Luft- und Straßen- fahrzeuge) - von Verbrennungsmotoren	1000 EUR	147 201	152 890	186 220	24
3312 11 002	- von Turbinen	1000 EUR	243 063	190 886	349 951	25
3312 12 101	Reparatur und Instandhaltung von hydraulischen und pneumatischen Komponenten und Systemen, anderen Pumpen, Kompressoren, Armaturen - Reparatur und Instandhaltung von Pumpen und Verdichtern - - von Druckluftmotoren und -zylindern, Hydropumpen, Hydro- motoren, -zylindern, -systemen und -aggregaten	1000 EUR	21 891	17 727	16 960	46
3312 12 102	- - von Kompressoren und Vakuum- pumpen	1000 EUR	43 723	41 170	50 441	55
3312 12 103	- - von anderen Pumpen	1000 EUR	68 217	63 657	63 771	92

Melde-Nr.	Bezeichnung	Einheit	4. Vj 2010	3. Vj 2011	4. Vj 2011	4. Vj 2011 Anzahl der Unternehmen
1	2	3	4	5	6	7
3312 12 205	- Reparatur und Instandhaltung von Armaturen u.ä. Apparaten					
	- - von Ventilen für ölhydraulische und pneumatische Energieübertragung sowie Druckluftwartungseinheiten	1000 EUR	5 829	5 503	6 046	17
3312 12 209	- - von anderen Armaturen u.ä. Apparaten	1000 EUR	62 626	68 305	81 741	51
3312 13 000	Reparatur und Instandhaltung von Lagern, Getrieben, Zahnrädern und Antriebselementen	1000 EUR	47 088	48 643	50 691	43
3312 14 000	Reparatur und Instandhaltung von Öfen und Brennern	1000 EUR	52 233	53 016	71 633	67
3312 15 001	Reparatur und Instandhaltung von Hebezeugen und Fördermitteln (ohne solche von Aufzügen, Rolltreppen und Rollsteigen)					
	- für den Bergbau	1000 EUR	18 285	14 787	21 612	20
3312 15 002	- für die Bauwirtschaft	1000 EUR	8 377	8 711	9 007	22
3312 15 009	- von anderen Hebezeugen und Fördermitteln	1000 EUR	230 554	229 079	268 162	221
3312 16 000	Reparatur und Instandhaltung von Büromaschinen (ohne Datenverarbeitungsgeräte und periphere Geräte)	1000 EUR	3 579	4 482	4 241	7
3312 17 000	Reparatur und Instandhaltung von handgeführten Werkzeugen mit Motorantrieb	1000 EUR	11 770	12 232	12 665	25
3312 18 001	Reparatur und Instandhaltung von kälte- und lufttechnischen Erzeugnissen (ohne solche für den Haushalt)					
	- von Wärmeaustauschern (ohne solche für lufttechnische Erzeugnisse)	1000 EUR	8 561	14 105	16 002	21
3312 18 009	- von anderen kälte- und lufttechnischen Erzeugnissen für gewerbliche Zwecke	1000 EUR	111 220	125 832	126 887	108
3312 19 901	Reparatur und Instandhaltung von nicht wirtschaftszweigspezifischen Maschinen, a.n.g.					
	- von Maschinen und Anlagen für die Behandlung durch Temperaturänderungen in der chemischen und verwandten Industrie; von Maschinen und Anlagen für die Wasserbehandlung, Gaserzeugung	1000 EUR	43 485	45 773	49 800	70
3312 19 902	- von Maschinen und Anlagen für die Behandlung durch Temperaturänderung im Nahrungs- und Genussmittelgewerbe (einschl. Verpackungsmaschinen)	1000 EUR	34 925	25 100	35 560	57
3312 19 903	- von Waagen für gewerbliche Zwecke	1000 EUR	13 414	12 757	13 901	12
3312 19 904	- von Maschinen und Anlagen zur Beschichtung mit Farben, Lacken, Leimen oder zum Aufdampfen von Metall im Vakuum	1000 EUR	8 562	11 111	12 156	9
3312 19 909	- von sonstigen Maschinen für unspezifische Verwendung, a.n.g. z.B. von nicht elektrischer Schweißtechnik	1000 EUR	95 533	96 083	95 682	153
3312 21 100	Reparatur und Instandhaltung von Maschinen für sonstige bestimmte Wirtschaftszweige					
	Reparatur und Instandhaltung von Schleppern und anderen Zugmaschinen sowie anderen land- und forstwirtschaftlichen Maschinen, Apparaten und Geräten					
	- von Schleppern und anderen Zugmaschinen	1000 EUR	3 448	5 045	5 108	24
3312 21 200	- von land- und forstwirtschaftlichen Maschinen, Apparaten und Geräten, a.n.g.	1000 EUR	17 587	15 627	19 002	64
3312 22 000	Reparatur und Instandhaltung von Werkzeugmaschinen zum Bearbeiten von Metallen	1000 EUR	217 861	238 568	277 909	254

Melde-Nr.	Bezeichnung	Einheit	4. Vj 2010	3. Vj 2011	4. Vj 2011	4. Vj 2011 Anzahl der Unternehmen
1	2	3	4	5	6	7
3312 23 001	Reparatur und Instandhaltung von Maschinen für die Metallherzeugung, Walzwerkseinrichtungen, Gießmaschinen - von Gießmaschinen für Gießereien	1000 EUR	6 548	5 969	5 951	12
3312 23 009	- von anderen Maschinen für die Metallherzeugung, Walzwerkseinrichtungen	1000 EUR	54 620	42 216	40 362	43
3312 24 003	Reparatur und Instandhaltung von Bergwerks-, Bau- und Baustoffmaschinen - von Aufbereitungs- und Formmaschinen für Gießereiformsande	1000 EUR	325	467	721	6
3312 24 005	- von Bau- und Baustoffmaschinen	1000 EUR	72 209	84 297	93 549	77
3312 24 009	- von Bergwerksmaschinen	1000 EUR	46 597	36 745	35 696	23
3312 25 000	Reparatur und Instandhaltung an Maschinen für die Nahrungs-, Futtermittel- und Getränkeherstellung und für die Tabakverarbeitung, a.n.g.	1000 EUR	39 579	43 879	44 491	94
3312 26 001	Reparatur und Instandhaltung an Maschinen für die Textil- und Bekleidungsherstellung, die Lederherzeugung und -verarbeitung sowie die Herstellung von Schuhen - für die Bekleidungsherstellung, die Lederherzeugung und -verarbeitung sowie die Herstellung von Schuhen	1000 EUR	.	.	.	5
3312 26 003	- für die Textilherstellung	1000 EUR	24 115	8 996	10 767	24
3312 27 000	Reparatur und Instandhaltung von Maschinen für die Papierherzeugung und -verarbeitung	1000 EUR	29 486	37 454	32 925	42
3312 28 000	Reparatur und Instandhaltung von Maschinen und Apparaten zum Be- oder Verarbeiten von Kunststoffen und Kautschuk	1000 EUR	33 329	29 464	50 534	59
3312 29 101	Reparatur und Instandhaltung von Maschinen für sonstige bestimmte Wirtschaftszweige, a.n.g. - Reparatur und Instandhaltung von Werkzeugmaschinen zum Bearbeiten von Holz, Kork, Steinen, Hartkautschuk oder ähnlichen harten Stoffen - von Werkzeugmaschinen für mineralische Stoffe	1000 EUR	1 872	2 067	4 142	16
3312 29 102	- - von Werkzeugmaschinen für andere harte Stoffe	1000 EUR	18 711	18 025	18 924	39
3312 29 105	- von Spannzeugen	1000 EUR	1 198	1 422	1 106	7
3312 29 901	- Reparatur und Instandhaltung von Maschinen für sonstige bestimmte Wirtschaftszweige, a.n.g. - - für das Druckgewerbe	1000 EUR	13 425	12 314	14 874	32
3312 29 902	- - für Trockner und Oberflächen-technik	1000 EUR	3 462	3 788	4 128	14
3312 29 903	- - für die Halbleiterindustrie und die Flachbildherstellung	1000 EUR	22 994	28 700	30 522	19
3312 29 904	- - für die automatisierte Montagetechnik und Handhabung	1000 EUR	12 620	13 672	15 870	69
3312 29 905	- - für die chemische Industrie, a.n.g.	1000 EUR	67 808	64 484	66 484	27
3312 29 907	- - für andere Industrien	1000 EUR	128 822	134 283	136 964	212
3312 29 908	- - Allgemeine mechanische Reparatur, Instandhaltung, Service und Wartung von Maschinen	1000 EUR	44 389	64 503	79 531	113
3312 29 909	- - Reparatur und Instandhaltung von Auswuchtmaschinen; Glücksspieltischen, automatischen Kegelbahnen u.a. Gesellschaftsspielen, einschl. mechanischer Spiele der Meldenummer 2899 39 750	1000 EUR	.	.	.	2

Melde-Nr.	Bezeichnung	Einheit	4. Vj 2010	3. Vj 2011	4. Vj 2011	4. Vj 2011 Anzahl der Unternehmen
1	2	3	4	5	6	7
3313 11 103	Reparatur und Instandhaltung von elektronischen und optischen Geräten - Reparatur und Instandhaltung von Mess-, Kontroll-, Navigations- u. ä. Instrumenten und Vorrichtungen - von elektrischen Instrumenten und Vorrichtungen	1000 EUR	97 339	89 232	102 051	161
3313 11 105	- - von feinmechanisch-optischen Instrumenten und Vorrichtungen	1000 EUR	23 340	24 348	23 151	53
3313 11 107	- - von Prüfmaschinen (einschl. Prüfständen)	1000 EUR	17 843	19 118	21 276	25
3313 11 200	- von industriellen Zeitmessinstrumenten und -geräten	1000 EUR	1 561	1 653	1 587	5
3313 12 000	Reparatur und Instandhaltung von medizinischen Geräten und orthopädischen Vorrichtungen (einschl. Waren der Zahnprothetik)	1000 EUR	111 336	120 200	124 032	105
3313 13 000	Reparatur und Instandhaltung von optischen und fotografischen Geräten für gewerbliche Zwecke	1000 EUR	29 090	40 523	39 249	18
3313 19 001	Reparatur und Instandhaltung von anderer elektronischer Ausrüstungsgegenstände für gewerbliche Zwecke - von industriellen Prozess-Steuerungseinrichtungen (Dauerbetrieb-Steuerungseinrichtungen)	1000 EUR	10 878	7 298	8 857	31
3313 19 003	- von nachrichtentechnischen u.a. elektronischen Geräten und Einrichtungen (z.B. Kommunikationssysteme, Netzwerke, gewerbliche Ausrüstungen für Rundfunk, Fernsehen)	1000 EUR	226 522	238 125	218 523	61
3314 11 200	Reparatur und Instandhaltung von elektrischen Ausrüstungen Reparatur und Instandhaltung von Elektromotoren, Generatoren und Transformatoren sowie von Elektrizitätsverteilungs- und -schalteinrichtungen - von Elektromotoren, Generatoren und Transformatoren	1000 EUR	270 743	249 117	256 306	197
3314 11 500	- von Elektrizitätsverteilungs- und -schalteinrichtungen	1000 EUR	333 030	520 054	790 190	117
3314 19 001	Reparatur und Instandhaltung elektrischer Ausrüstungsgegenstände für gewerbliche Zwecke - von elektrischen Löt- und Schweißmaschinen, -apparaten und -geräten	1000 EUR	8 708	10 990	14 469	35
3314 19 002	- von elektrischen Geräten für gewerbliche Zwecke	1000 EUR	1 803	2 031	2 521	13
3314 19 008	- von anderen elektrischen Geräten, a.n.g.	1000 EUR	150 050	153 337	163 244	121
3315 10 101	Reparatur und Instandhaltung von Schiffen und Booten - Reparatur und Instandhaltung an Schiffen, Bohr- oder Förderplattformen und schwimmenden Vorrichtungen für zivile Zwecke (nicht an Yachten, anderen Freizeit- oder Sportbooten, Ruderbooten und Kanus)	1000 EUR	127 464	122 735	172 664	72
3315 10 300	- Reparatur und Instandhaltung sowie Umbau- und Ausbaurbeiten an Booten und Yachten	1000 EUR	52 546	45 684	44 248	23
3316 10 001	Reparatur und Instandhaltung von Luft- und Raumfahrzeugen sowie von Motoren und Triebwerken dafür, für zivile Zwecke	1000 EUR	1 412 401	1 397 684	1 508 087	51
3317 11 000	Reparatur und Instandhaltung von Fahrzeugen, a.n.g. Reparatur und Instandhaltung von Schienenfahrzeugen	1000 EUR	163 489	348 877	357 068	52
3317 19 000	Reparatur und Instandhaltung von sonstigen Fahrzeugen, a.n.g. (z.B. Behindertenfahrzeuge, Schubkarren, einrädriige Handtransportfahrzeuge, Gespannfahrzeuge für Tiere; ohne Reparatur und Instandhaltungen von Krafträdern)	1000 EUR	3 057	3 265	3 054	14



Melde-Nr.	Bezeichnung	Einheit	4. Vj 2010	3. Vj 2011	4. Vj 2011	4. Vj 2011 Anzahl der Unternehmen
1	2	3	4	5	6	7
3319 10 103	Reparatur und Instandhaltung von sonstigen Ausrüstungen - Reparatur und Instandhaltung von sonstigen Ausrüstungen (ohne Reparatur von Persenning u.ä. und Campingausrüstungen und textilen Artikeln, a.n.g.) - - von Verpackungsmitteln, Lagerbehältern und Ladungsträgern aus Holz und von Holzwaren (ohne Gebrauchsgüter)	1000 EUR	9 926	9 605	9 600	19
3319 10 105	- - von Gütern der Abteilung 22, einschl. von Rohren, Schläuchen und Rohrnetzen aus Kunststoffen in Industrieanlagen	1000 EUR	8 237	8 913	10 615	7
3319 10 106	- - von Gütern der Abteilung 23	1000 EUR	-	-	-	
3319 10 108	- - Reparatur von Flippern und sonstigen Münzspielgeräten	1000 EUR	.	.	.	1
3319 10 200	- Reparatur von Persenning u.ä. und Campingausrüstungen und textilen Artikeln, z.B. von Netzen und Tauen	1000 EUR	.	.	.	3
3320 11 000	Installation von Maschinen und Ausrüstungen Installation von Metallerzeugnissen Installation von Dampfkesseln (ohne Zentralheizungskessel), einschl. Verlegen von Rohrnetzen aus Metall in Industrieanlagen	1000 EUR	602 406	523 217	661 598	147
3320 12 001	Installation von anderen Metallerzeugnissen - von selbstproduzierten Metallkonstruktionen	1000 EUR	201 352	183 017	215 124	262
3320 12 005	- von Behältern aus Eisen oder Stahl mit einem Fassungsvermögen von 300 l oder weniger	1000 EUR	.	.	.	1
3320 12 006	- von sonstigen Metallerzeugnissen, a.n.g. (z.B. Panzerschränken, Türen und Fächern für Stahlkammern, Schiffsschrauben und Schraubenflügel dafür; Schlössern, Schließanlagen u.ä. Behälter von mehr als 300 l; industriellen Zentralheizungskesseln)	1000 EUR	9 352	15 026	11 043	18
3320 21 000	Installation von nicht wirtschaftszweigspezifischen Maschinen Installation von Büromaschinen	1000 EUR	.	.	.	2
3320 29 101	Installation von sonstigen nicht wirtschaftszweigspezifischen Maschinen, a.n.g. - Installation von Verbrennungsmotoren und Turbinen (ohne Motoren für Luft- und Straßenfahrzeuge) - - von Verbrennungsmotoren	1000 EUR	27 017	19 662	28 113	4
3320 29 102	- - von Turbinen und windgetriebenen Stromerzeugungsaggregaten	1000 EUR	58 685	36 364	48 646	9
3320 29 203	- Installation von Pumpen und Kompressoren - - von Druckluftmotoren und -zylindern, Hydropumpen, Hydromotoren, -zylindern, -systemen und -aggregaten	1000 EUR	909	870	1 093	10
3320 29 204	- von Kompressoren und Vakuumpumpen	1000 EUR	19 844	17 564	15 194	19
3320 29 205	- von anderen Pumpen	1000 EUR	12 591	11 356	12 951	24
3320 29 300	- Installation von Öfen und Brennern	1000 EUR	7 061	4 974	7 921	22
3320 29 401	- Installation von Hebezeugen und Fördermitteln (ohne Aufzüge und Rolltreppen) - - für den Bergbau	1000 EUR	.	.	.	4
3320 29 403	- - für andere Zwecke	1000 EUR	59 636	83 824	88 642	88

Melde-Nr.	Bezeichnung	Einheit	4. Vj 2010	3. Vj 2011	4. Vj 2011	4. Vj 2011 Anzahl der Unternehmen
1	2	3	4	5	6	7
3320 29 501	- Installation von kälte- und luft- technischen Erzeugnissen, für gewerbliche Zwecke - - von Wärmeaustauschern (ohne solche für lufttechnische An- lagen)	1000 EUR	20 720	17 314	30 840	10
3320 29 502	- - von anderen kälte- und luft- technischen Erzeugnissen, für gewerbliche Zwecke	1000 EUR	148 754	132 801	156 974	84
3320 29 601	- Installation von Maschinen für spezifische Verwendung, a.n.g. - - von Waagen für gewerbliche Zwecke	1000 EUR	2 969	3 460	2 805	11
3320 29 602	- - von Verpackungsmaschinen	1000 EUR	76 136	63 842	90 028	51
3320 29 603	- - von Maschinen und Apparaten zur Beschichtung mit Farben, Lacken, Leimen oder zum Aufdampfen von Metall im Vakuum	1000 EUR	.	.	.	5
3320 29 604	- - von Maschinen und Apparaten für die chemische und verwandte Industrie, Wasserbehandlung, Gaserzeugung	1000 EUR	18 181	11 709	16 004	21
3320 29 606	- - von Armaturen und ähnlichen Ap- paraten für Rohr- und Schlauch- leitungen, Dampfkesseln, Sammel- behältern oder ähnlichen Be- hältern aus Metall	1000 EUR	19 592	21 914	18 060	19
3320 29 607	- - von wärmewirtschaftlichen Ma- schinen für die Nahrungs- und Genussmittelindustrie	1000 EUR	11 106	10 579	10 317	12
3320 29 609	- - von sonstigen Maschinen für unspezifische Verwendung, a.n.g. (z.B. Maschinen zum Strahlen oder Verteilen, Verspritzen oder Zerstäuben von Flüssigkeiten oder Pulver)	1000 EUR	70 308	52 768	64 347	44
3320 29 700	- von Werkzeugmaschinen zum Be- arbeiten von Holz, Kork, Bein, Kautschuk o.ä. harten Stoffen	1000 EUR	13 676	12 744	15 338	13
3320 31 000	Installation von Maschinen für sonstige bestimmte Wirtschaftszweige Installation von land- und forstwirtschaftlichen Maschinen, Apparaten und Geräten	1000 EUR	1 591	2 274	1 629	6
3320 32 001	Installation von metallbearbeitenden Werkzeugmaschinen - zum Bearbeiten von Metallen sowie zum Abtragen von Stoffen aller Art durch Laserstrahl, Ultraschall usw.	1000 EUR	35 404	35 457	40 088	53
3320 32 003	- zum Bearbeiten von mineralischen und zum Kaltbearbeiten von Glas	1000 EUR	4 475	3 433	4 384	9
3320 32 008	- zum anderen Bearbeiten	1000 EUR	7 267	11 374	9 475	10
3320 33 000	Installation von Maschinen für die Metallerzeugung, Walzwerksein- richtungen, Gießmaschinen	1000 EUR	60 083	44 056	49 429	14
3320 34 003	Installation von Bau- und Berg- werksmaschinen - von Aufbereitungs- und Form- maschinen für Gießereiformsande	1000 EUR	5 228	3 303	8 291	4
3320 34 005	- von Bau- und Baustoffmaschinen	1000 EUR	14 835	19 000	19 240	25
3320 34 009	- von Bergwerksmaschinen	1000 EUR	2 662	2 143	2 513	8
3320 35 000	Installation von Maschinen für die Nahrungs-, Futtermittel- und Ge- tränkeherstellung und die Tabak- herstellung	1000 EUR	107 266	90 414	113 989	39
3320 36 001	Installation von Maschinen für Textil- und Bekleidungsherstellung, die Ledererzeugung und -verarbeitung sowie die Herstellung von Schuhen - von Spinnerei-, Weberei-, Strickerei- und Wirkereimaschinen	1000 EUR	3 867	3 504	1 828	5

Melde-Nr.	Bezeichnung	Einheit	4. Vj 2010	3. Vj 2011	4. Vj 2011	4. Vj 2011 Anzahl der Unternehmen
1	2	3	4	5	6	7
3320 36 008	- von anderen Maschinen für das Textil- und Bekleidungsgewerbe sowie Maschinen zum Herstellen von Leder, Schuhen und Lederwaren	1000 EUR	.	.	.	7
3320 37 000	Installation von gewerblichen Maschinen und gewerblicher Ausrüstung für die Papiererzeugung und -verarbeitung	1000 EUR	10 751	8 383	8 459	25
3320 38 000	Installation von Maschinen und Apparaten zum Be- oder Verarbeiten von Kunststoffen und Kautschuk	1000 EUR	21 594	20 668	28 561	39
3320 39 001	Installation von Maschinen für sonstige bestimmte Wirtschaftszweige a.n.g. - für das Druckgewerbe	1000 EUR	29 676	26 382	29 369	19
3320 39 003	- zum Herstellen oder Warmbearbeiten von Glas oder Glaswaren	1000 EUR	1 030	576	822	5
3320 39 004	- für die Halbleiterindustrie und die Flachbildherstellung	1000 EUR	7 541	7 249	6 121	7
3320 39 005	- für die automatisierte Montagetechnik und Handhabung	1000 EUR	113 668	75 501	90 247	40
3320 39 006	- von Trocknern sowie für Maschinen für die Oberflächenvorbehandlung, -behandlung oder -veredlung von Metallen	1000 EUR	3 289	4 638	3 529	7
3320 39 007	- für die chemische Industrie	1000 EUR	4 775	4 950	4 848	17
3320 39 008	- von anderen Maschinen für sonstige bestimmte Wirtschaftszweige, a.n.g., z.B. Auswuchtmaschinen	1000 EUR	217 833	71 151	73 597	80
3320 41 001	Installation von elektronischen und optischen Geräten Installation von medizinischen Apparaten und Geräten sowie von optischen und feinmechanischen Instrumenten - von medizinischen Apparaten und Geräten	1000 EUR	17 235	9 288	12 714	12
3320 41 003	- von optischen und feinmechanischen Instrumenten	1000 EUR	7 173	6 531	7 712	11
3320 42 001	Installation von elektronischen Ausrüstungsgegenständen für gewerbliche Zwecke - von nachrichtentechnischen Geräten und Einrichtungen (z.B. Kommunikationssysteme, Netzwerke usw.)	1000 EUR	276 069	225 714	246 940	53
3320 42 002	- von elektronischen Mess-, Kontroll-, Navigations- u.ä. Instrumenten und Vorrichtungen	1000 EUR	130 705	56 187	78 519	49
3320 42 004	- von gewerblichen Datenverarbeitungsgeräten und -einrichtungen	1000 EUR	7 008	6 122	7 472	10
3320 42 006	- von gewerblichen Ausrüstungen für Rundfunk, Fernsehen sowie Bild- und Tonaufzeichnung oder -wiedergabe	1000 EUR	33 489	39 281	43 923	12
3320 42 008	- von Prüfmaschinen (einschl. Prüfständen)	1000 EUR	8 014	5 690	6 982	15
3320 50 200	Installation von elektrischen Ausrüstungsgegenständen - von Elektromotoren, Generatoren und Transformatoren	1000 EUR	35 071	38 200	50 763	30
3320 50 500	- von Elektrizitätsverteilungs- und -schalteinrichtungen	1000 EUR	469 780	320 565	407 987	163
3320 50 901	- von anderen elektrischen Geräten, a.n.g. - von elektrischen Löt- und Schweißmaschinen, -apparaten und -geräten	1000 EUR	116	.	.	3
3320 50 909	- von anderen elektrischen Geräten, a.n.g.	1000 EUR	387 523	341 796	474 707	93

Melde-Nr.	Bezeichnung	Einheit	4. Vj 2010	3. Vj 2011	4. Vj 2011	4. Vj 2011 Anzahl der Unternehmen
1	2	3	4	5	6	7
3320 60 000	Planung und Installation von industriellen Prozesssteuerungseinrichtungen (Dauerbetrieb-Steuerungseinrichtungen, auch für automatische Fertigungsanlagen, die aus verschiedenen Maschinen, Fördermitteln und zentralen Steuerungsgeräten bestehen)	1000 EUR	502 215	447 535	593 809	147
3320 70 001	Installation von sonstigen Erzeugnissen, a.n.g. - von Rohren und Schläuchen aus Kunststoffen, einschl. Verlegen von Rohrnetzen aus Kunststoffen in Industrieanlagen	1000 EUR	5 379	8 167	10 341	7
3320 70 003	- von industriellen Zeitmessinstrumenten und -geräten	1000 EUR	-	-	-	
3320 70 009	- von sonstigen Erzeugnissen, a.n.g.	1000 EUR	21 244	22 097	24 376	15